

Barometrul electoralal județului Caraș-Severin

Stefan, Bruno

Veröffentlichungsversion / Published Version

Arbeitspapier / working paper

Empfohlene Zitierung / Suggested Citation:

Stefan, B. (2020). *Barometrul electoralal județului Caraș-Severin*. (Barometru politic local / Raport, 23/2020). Bucharest: Biroul de Cercetări Sociale. <https://nbn-resolving.org/urn:nbn:de:0168-ssoar-75685-6>

Nutzungsbedingungen:

Dieser Text wird unter einer Free Digital Peer Publishing Licence zur Verfügung gestellt. Nähere Auskünfte zu den DiPP-Lizenzen finden Sie hier: <http://www.dipp.nrw.de/lizenzen/dppl/service/dppl/>

Terms of use:

This document is made available under a Free Digital Peer Publishing Licence. For more information see: <http://www.dipp.nrw.de/lizenzen/dppl/service/dppl/>



Biroul de Cercetări Sociale

Str. g-ral Berthelot nr. 84, apart. 2, sector 1, București
Tel/Fax: 031.422.00.58. Mobil: 0723.364.739
Mail: bruno.stefan.bcs@gmail.com <https://bcs.com.ro>

Barometrul electoral al județului Caraș-Severin

Sondaj de opinie publică

29 august 1 septembrie 2020

Coordonator Bruno Ștefan

Barometru politic local

Raport nr. 23/ 2020

ISSN 2734-8628, ISSN-L 2734-8628



METODOLOGIE

Sondajul a fost realizat în perioada **29 august – 1 septembrie 2020** pe un eșantion local de **1.173 persoane**, reprezentativ pentru populația adultă a județului Caraș-Severin (au fost excluse din eșantion persoanele aflate în străinătate).

Eșantionul a fost alcătuit pe baza secțiilor de votare. În fiecare localitate au fost selectate anumite secții de votare și în zonele corespunzătoare lor au fost realizate interviuri într-un număr proporțional cu ponderea populației. Au fost realizate interviuri în **240 secții de votare** din totalul de 365 secții.

Eșantionul reproduce structura socio-demografică a județului pe sexe, grupe de vârstă, ocupații, nivel de instrucție școlară și secții de votare. El are o **eroare statistică de +/- 2,9%**.

Persoanele intervievate au fost alese prin pas statistic, din 2 în 2 apartamente sau case, pornind de la numărul 1 al fiecărei străzi. În cazul în care în apartamentele sau casele selectate nu răspundea nimeni (erau case părăsite, oamenii erau plecați sau refuzau să participe la cercetare), s-a selectat următoarea a 2-a casă. În acest fel s-a păstrat principiul probabilist care asigură extrapolarea rezultatelor la nivelul întregii populații a județului.

Interviurile s-au desfășurat la domiciliul subiecților, cu ajutorul unei echipe de operatori de teren, nu prin telefon, email, facebook și nici pe stradă sau în instituții ori piețe. Operatorii de interviu au fost aduși din București, Prahova, Gorj și Dolj, ei necunoscând situația politică a județului și neavând nici un fel de simpatii pentru vreun lider sau partid politic local. Independența lor totală față de spectrul politic asigură neutralitatea în măsurarea fenomenelor studiate. Doar 3 operatori au fost din Reșița, ei fiind cei mai vechi și mai buni colaboratori locali ai BCS.

Datele recoltate de operatorii de interviu au fost verificate de echipa coordonatoare, prin recontactarea telefonică a 185 subiecți, care au confirmat participarea la sondaj. Au fost anulate 38 interviuri făcute pe stradă, în grupuri, care au avut răspusuri incomplete sau necinstite.

Sondajul a fost coordonat de sociologul Bruno Ștefan, președintele Biroului de Cercetări Sociale – BCS și conferențiar la Departamentul de Formare pentru Cariera Didactică și Științe Socio-Umane din Universitatea Politehnica din București.

Sondajul a fost finanțat de **Partidul Național Liberal - filiala Caraș-Severin**.

Număr de subiecți: 1.173



Au fost realizate
interviuri în 240 secții
de votare ale județului
Caraș-Severin



Persoanele
intervievate au fost
selectate prin pas
statistic



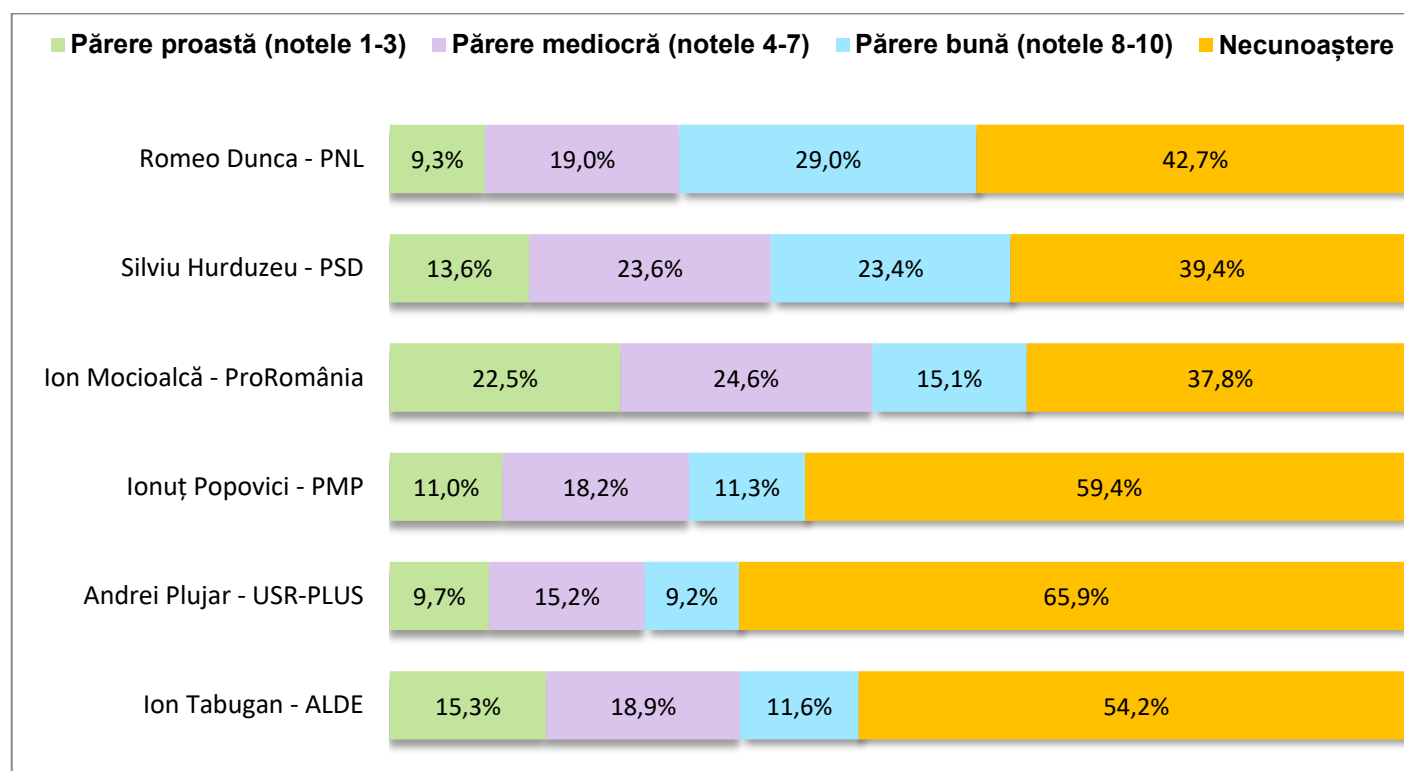
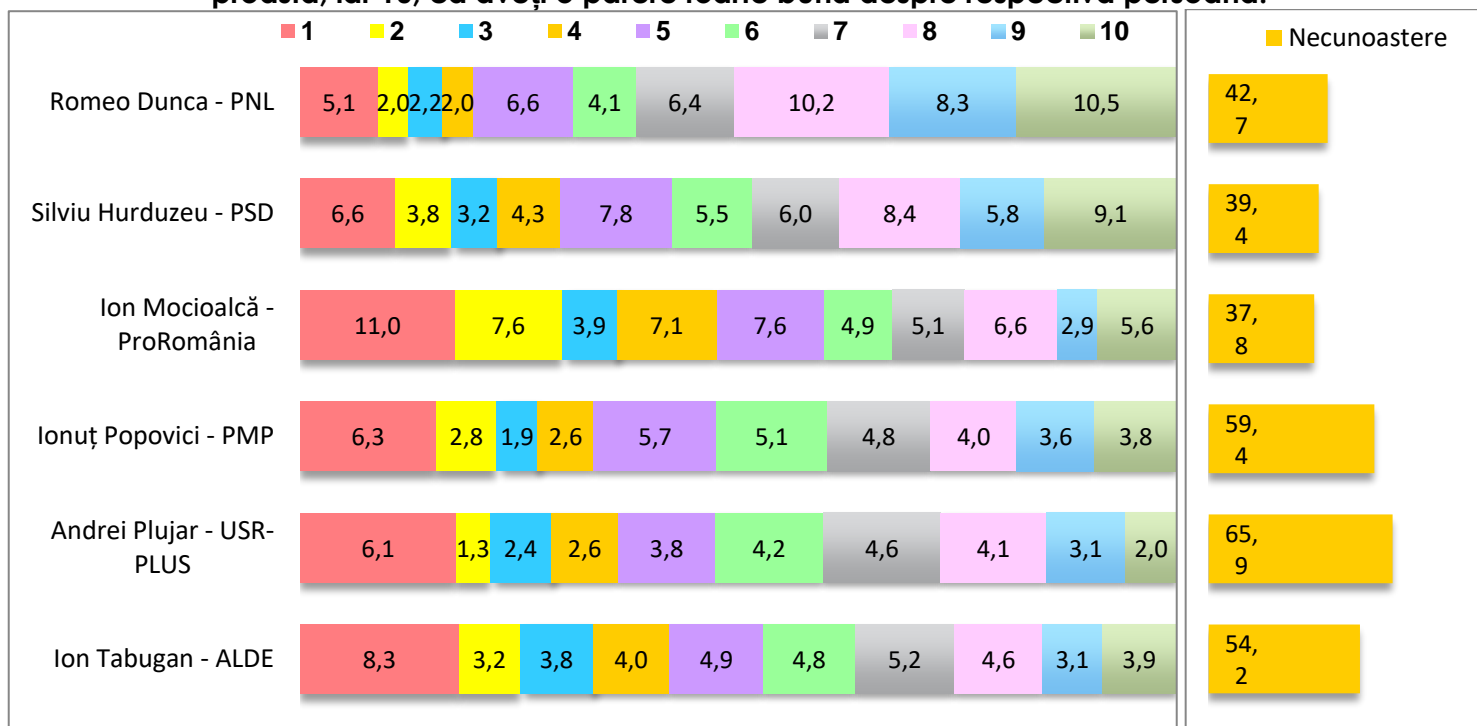
Interviurile au fost
realizate în perioada
29.08 – 01.09.2020





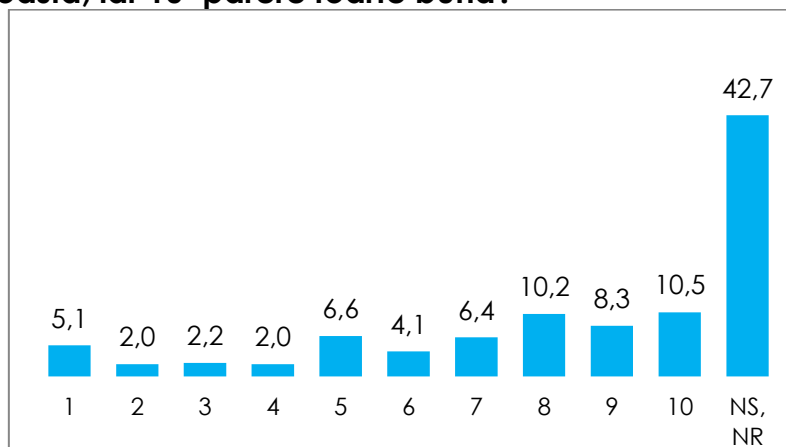
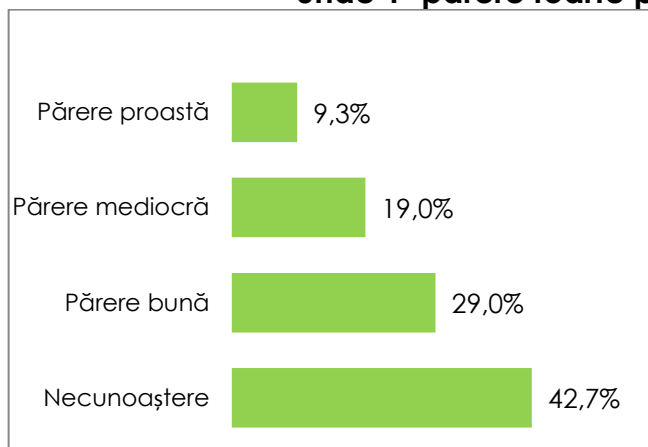
Care este părerea dvs. generală despre fiecare dintre următorii posibili candidați la funcția de Președinte al Consiliului Județean Caraș-Severin?

Vă rog să folosiți pentru a răspunde o scală de la 1 la 10, unde 1 înseamnă că aveți o părere foarte proastă, iar 10, că aveți o părere foarte bună despre respectiva persoană.





Ce notă de la 1 la 10 acordați lui ROMEO DUNCA – PNL, unde 1=păreră foarte proastă, iar 10=păreră foarte bună?



Intenția de vot la Consiliul Județean	Păreră proastă (note 1-3)	Păreră mediocră (note 4-7)	Păreră bună (note 8-10)	NS, NR	Ocupația	Păreră proastă	Păreră mediocră	Păreră bună	NS, NR
Romeo Dunca – PNL	2,7%	17,3%	65,6%	14,4%	Pensionar	12,3%	14,5%	25,3%	48,0%
Silviu Hurduzeu – PSD	14,4%	27,3%	12,3%	46,0%	Elev, student	3,3%	18,7%	22,0%	56,0%
Ion Mocioalcă – ProRo	17,2%	27,6%	12,1%	43,1%	Casnica sau concediu de maternitate	8,6%	12,9%	22,9%	55,7%
Ionuț Popovici – PMP	18,4%	32,7%	16,3%	32,7%	Somer, fara ocupatie	7,5%	17,2%	28,0%	47,3%
Andrei Plujar – USR+	24,3%	37,8%	13,5%	24,3%	Muncitor	7,6%	20,4%	30,5%	41,5%
Ion Tabugan – ALDE	16,3%	16,3%	20,9%	46,5%	Lucrator pe cont propriu (zugrav, contabil)	8,0%	18,0%	46,0%	28,0%
Candidatul altui partid		20,0%	20,0%	60,0%	Tehnician, maistru, functionar cu studii medii	8,1%	27,0%	40,5%	24,3%
Un independent	5,6%	16,7%		77,8%	Salariat cu studii superioare fara functie de conducere	11,3%	35,8%	33,0%	19,8%
Nu m-am hotarat	8,7%	13,7%	12,2%	65,4%	Patron, director	6,3%	31,3%	43,8%	18,8%
Nu voi vota	9,8%	9,8%	6,0%	74,4%	Agricultor, lucrator in gospodaria proprie	8,6%	14,3%	37,1%	40,0%
Intenția de vot la Consiliul Județean					Ultima școală absolvită				
ALDE	25,0%	17,9%	21,4%	35,7%	Fără școală, sub 8 clase	8,7%	8,7%	17,4%	65,2%
USR-PLUS	15,2%	34,8%	23,9%	26,1%	Școala generală	8,9%	15,6%	21,9%	53,6%
PMP	11,5%	38,5%	11,5%	38,5%	Școala profesională	9,8%	22,0%	35,4%	32,7%
PNL	3,5%	17,0%	56,2%	23,3%	Liceu, postliceală	9,5%	16,3%	28,9%	45,4%
ProRomania	17,3%	23,1%	15,4%	44,2%	Facultate	7,2%	30,4%	37,6%	24,8%
PSD	17,9%	27,2%	12,8%	42,1%	Masterat, doctorat	13,6%	38,6%	29,5%	18,2%
PER		12,5%	12,5%	75,0%	Vârsta				
Alt partid		20,0%	30,0%	50,0%	18-29 ani	3,1%	20,4%	26,0%	50,5%
Un independent	11,8%	11,8%		76,5%	30-39 ani	11,1%	29,4%	28,9%	30,6%
Nu m-am hotarat	7,9%	14,1%	19,0%	59,0%	40-49 ani	9,9%	20,9%	33,0%	36,1%
Nu voi vota	8,6%	13,3%	5,7%	72,4%	50-59 ani	13,1%	16,0%	34,7%	36,2%
Colegii uninominale					60-69 ani	9,1%	13,2%	30,2%	47,5%
C1 – Reșița	15,0%	27,0%	35,7%	22,3%	Peste 70 ani	9,3%	15,9%	17,9%	57,0%
C2 – Caransebeș	5,9%	8,6%	26,1%	59,5%	Sex				
C3 – Băile Herculane-Moldova Nouă	14,7%	16,3%	17,4%	51,6%	Masculin	9,5%	22,4%	33,2%	34,9%
C4 – Anina-Oravița	4,8%	18,7%	28,2%	48,3%	Feminin	9,1%	14,7%	23,6%	52,6%
C5. Bocșa-Oțelu Roșu	5,2%	21,0%	32,9%	40,9%	TOTAL	9,3%	19,0%	29,0%	42,7%

Barometrul electoral al județului Caraș-Severin -29 august – 1 septembrie 2020

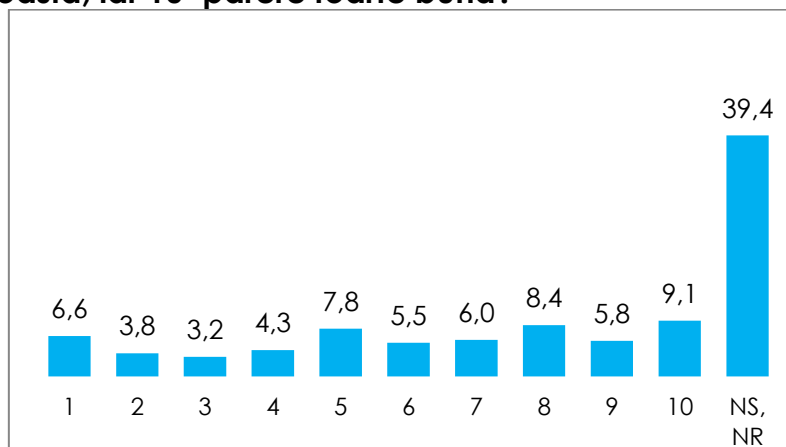
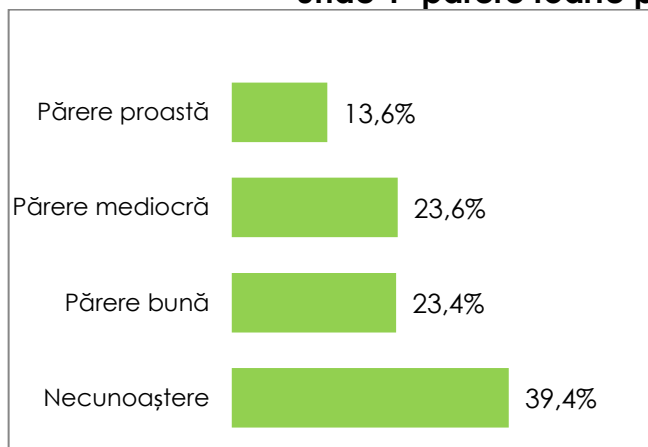


Păreră despre ROMEO DUNCA repartizată pe localități

Localitatea	Păreră proastă (note 1-3)	Păreră mediocră (note 4-7)	Păreră bună (note 8-10)	NS, NR	Localitatea	Păreră proastă	Păreră mediocră	Păreră bună	NS, NR
MUNICIPIUL REȘIȚA	15,0%	27,0%	36,0%	22,0%	GLIMBOCA		25,0%	50,0%	25,0%
MUNICIPIUL CARANSEBEȘ	3,8%	9,6%	10,6%	76,0%	GORUIA		25,0%	25,0%	50,0%
ORAȘ ANINA	7,5%	17,5%	15,0%	60,0%	GRĂDINARI		14,3%	28,6%	57,1%
ORAȘ BĂILE HERCULANE	23,8%	14,3%	14,3%	47,6%	IABLANIȚA	12,5%		37,5%	50,0%
ORAȘ BOCȘA	4,9%	31,1%	42,6%	21,3%	LĂPUȘNICEL		25,0%		75,0%
ORAȘ MOLDOVA NOUĂ	19,6%	15,2%	17,4%	47,8%	LĂPUȘNICU MARE		50,0%	16,7%	33,3%
ORAȘ ORAVIȚA		15,6%	35,6%	48,9%	LUNCAVIȚA			12,5%	87,5%
ORAȘ OȚELU ROȘU	9,1%	13,6%	36,4%	40,9%	LUPAC		11,1%	55,6%	33,3%
ARMENIȘ		20,0%	60,0%	20,0%	MARGA				100,0%
BĂNIA		33,3%	16,7%	50,0%	MĂURENI		37,5%	37,5%	25,0%
BĂUȚAR			33,3%	66,7%	MEHADIA	23,5%		17,6%	58,8%
BERLIȘTE		20,0%	40,0%	40,0%	MEHADICA			40,0%	60,0%
BERZASCA	20,0%	20,0%		60,0%	NAIDĂȘ	25,0%	75,0%		
BERZOVIA		32,0%	32,0%	36,0%	OBREJA		9,1%	63,6%	27,3%
BOLVAȘNIȚA		16,7%	16,7%	66,7%	OCNA DE FIER			50,0%	50,0%
BOZOVICI		36,4%	36,4%	27,3%	PĂLTINIȘ	9,1%	9,1%	27,3%	54,5%
BREBU	50,0%	25,0%		25,0%	POJEJENA	10,0%	40,0%		50,0%
BREBU NOU			100,0%		PRIGOR		30,0%	20,0%	50,0%
BUCHIN		14,3%	14,3%	71,4%	RAMNA	20,0%	20,0%	20,0%	40,0%
BUCOȘNIȚA	10,0%		60,0%	30,0%	RĂCĂȘDIA			28,6%	71,4%
		27,3%	36,4%	36,4%	RUSCA MONTANĂ		16,7%	50,0%	33,3%
CARAȘOVA					SACU				100,0%
CĂRBUNARI	25,0%	25,0%		50,0%	SASCA MONTANĂ	16,7%		16,7%	66,7%
CICLOVA ROMÂNĂ		33,3%	50,0%	16,7%	SICHEVIȚA	14,3%	14,3%	42,9%	28,6%
CIUCHICI	20,0%		20,0%	60,0%	SLATINA-TIMIȘ	9,1%	9,1%	9,1%	72,7%
CIUDANOVIȚA		50,0%		50,0%	SOCOL			42,9%	57,1%
CONSTANTIN DAICOVICIU	20,0%		30,0%	50,0%	ȘOPOTU NOU	25,0%	50,0%		25,0%
COPĂCELE		20,0%	20,0%	60,0%	TÂRNOVA	28,6%	42,9%		28,6%
CORNEA	14,3%		14,3%	71,4%	TEREGOVA			40,0%	60,0%
CORNEREVA	30,0%	10,0%	40,0%	20,0%	TICVANIU MARE			16,7%	83,3%
CORONINI		14,3%	28,6%	57,1%	TOPLEȚ	30,0%	30,0%		40,0%
DALBOȘEȚ		28,6%	14,3%	57,1%	TURNU RUIENI	8,3%		66,7%	25,0%
DOCLIN		11,1%	33,3%	55,6%	VĂLIUG		25,0%	25,0%	50,0%
DOGNECEA	42,9%			57,1%	VĂRĂDIA		20,0%	60,0%	20,0%
DOMAȘNEA		33,3%	16,7%	50,0%	VERMEȘ		33,3%	50,0%	16,7%
EFTIMIE MURGU		20,0%	40,0%	40,0%	VRANI			25,0%	75,0%
EZERIȘ			50,0%	50,0%	ZĂVOI		7,1%	7,1%	85,7%
FÂRLIUG			42,9%	57,1%	ZORLENȚU MARE	33,3%	66,7%		
FOROTIC		14,3%	42,9%	42,9%	TOTAL	9,3%	19,0%	29,0%	42,7%
GĂRNIC			33,3%	66,7%					



**Ce notă de la 1 la 10 acordați lui SILVIU HURDUZEU – PSD,
unde 1=păreră foarte proastă, iar 10=păreră foarte bună?**



Intenția de vot la Consiliul Județean	Păreră proastă (note 1-3)	Păreră mediocră (note 4-7)	Păreră bună (note 8-10)	NS, NR	Ocupația	Păreră proastă	Păreră mediocră	Păreră bună	NS, NR
Romeo Dunca – PNL	21,6%	31,7%	16,3%	30,4%	Pensionar	12,3%	20,3%	26,3%	41,3%
Silviu Hurduzeu – PSD	4,3%	15,0%	65,8%	15,0%	Elev, student	6,6%	20,9%	17,6%	54,9%
Ion Mocioalcă – ProRo	12,1%	34,5%	17,2%	36,2%	Casnica sau concediu de maternitate	11,4%	22,9%	14,3%	51,4%
Ionuț Popovici – PMP	8,2%	40,8%	22,4%	28,6%	Somer, fara ocupatie	15,1%	23,7%	17,2%	44,1%
Andrei Plujar – USR+	45,9%	29,7%	10,8%	13,5%	Muncitor	13,8%	24,7%	24,7%	36,7%
Ion Tabugan – ALDE	18,6%	20,9%	27,9%	32,6%	Lucrator pe cont propriu (zugrav, contabil)	12,0%	34,0%	16,0%	38,0%
Candidatul altui partid		40,0%	10,0%	50,0%	Tehnician, maistru, functionar cu studii medii	18,9%	29,7%	18,9%	32,4%
Un independent		27,8%	11,1%	61,1%	Salariat cu studii superioare fara functie de conducere	22,6%	29,2%	27,4%	20,8%
Nu m-am hotarat	7,6%	18,6%	13,7%	60,1%	Patron, director	25,0%	37,5%	25,0%	12,5%
Nu voi vota	11,3%	9,0%	10,5%	69,2%	Agricultor, lucrator in gospodaria proprie	11,4%	17,1%	31,4%	40,0%
Intenția de vot la Consiliul Județean					Ultima școală absolvită				
ALDE	25,0%	17,9%	25,0%	32,1%	Fără școală, sub 8 clase	6,1%	10,4%	19,1%	64,3%
USR-PLUS	39,1%	26,1%	13,0%	21,7%	Școala generală	11,5%	17,2%	21,9%	49,5%
PMP	11,5%	26,9%	26,9%	34,6%	Școala profesională	15,7%	28,0%	24,0%	32,3%
PNL	18,7%	32,4%	17,2%	31,6%	Liceu, postliceală	13,5%	23,5%	23,5%	39,5%
ProRomania	9,6%	28,8%	21,2%	40,4%	Facultate	12,0%	33,6%	28,0%	26,4%
PSD	5,6%	16,4%	55,9%	22,1%	Masterat, doctorat	36,4%	34,1%	22,7%	6,8%
PER	25,0%	12,5%	12,5%	50,0%	Vârsta				
Alt partid	10,0%	20,0%	10,0%	60,0%	18-29 ani	12,8%	25,0%	14,3%	48,0%
Un independent	11,8%	23,5%		64,7%	30-39 ani	14,4%	32,2%	17,2%	36,1%
Nu m-am hotarat	8,6%	20,3%	18,6%	52,4%	40-49 ani	16,2%	25,1%	24,6%	34,0%
Nu voi vota	11,4%	11,4%	9,5%	67,6%	50-59 ani	15,0%	23,9%	27,2%	33,8%
Colegii uninominale					60-69 ani	12,4%	19,4%	26,0%	42,1%
C1 – Reșița	22,3%	29,7%	27,0%	21,0%	Peste 70 ani	10,6%	15,9%	31,1%	42,4%
C2 – Caransebeș	9,0%	11,7%	23,9%	55,4%	Sex				
C3 – Băile Herculane-Moldova Nouă	14,2%	16,8%	28,4%	40,5%	Masculin	15,4%	26,5%	24,2%	33,8%
C4 – Anina-Oravița	6,2%	27,3%	18,7%	47,8%	Feminin	11,4%	19,9%	22,2%	46,4%
C5. Bocșa-Oțelu Roșu	13,1%	29,0%	18,7%	39,3%	TOTAL	13,6%	23,6%	23,4%	39,4%

Barometrul electoral al județului Caraș-Severin -29 august – 1 septembrie 2020

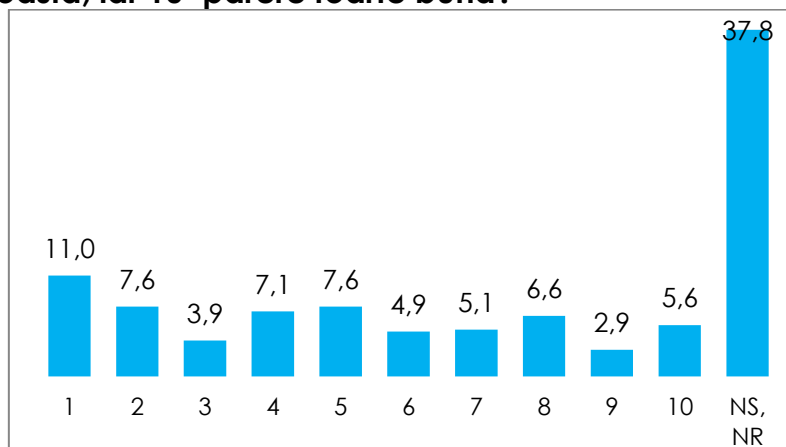
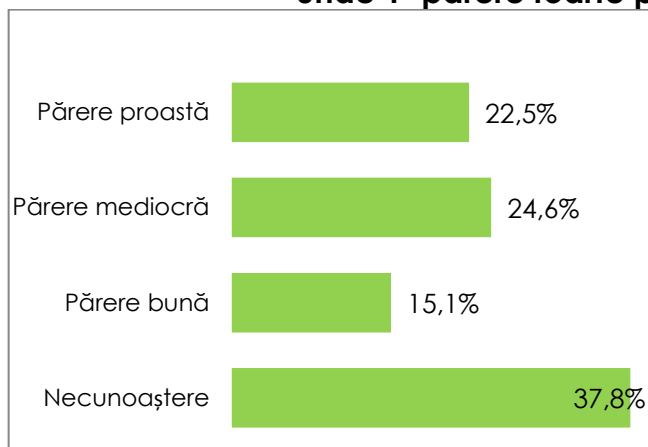


Păreră despre SILVIU HURDUZEU repartizată pe localități

Localitatea	Păreră proastă (note 1-3)	Păreră mediocră (note 4-7)	Păreră bună (note 8-10)	NS, NR	Localitatea	Păreră proastă	Păreră mediocră	Păreră bună	NS, NR
MUNICIPIUL REȘIȚA	22,7%	29,7%	27,0%	20,7%	GLIMBOCA	12,5%	37,5%	25,0%	25,0%
MUNICIPIUL CARANSEBEȘ	7,7%	9,6%	18,3%	64,4%	GORUIA		25,0%		75,0%
ORAȘ ANINA	5,0%	20,0%	22,5%	52,5%	GRĂDINARI		28,6%		71,4%
ORAȘ BĂILE HERCULANE	9,5%	14,3%	28,6%	47,6%	IABLANIȚA	25,0%	12,5%	37,5%	25,0%
ORAȘ BOCȘA	16,4%	42,6%	19,7%	21,3%	LĂPUȘNICEL		25,0%	25,0%	50,0%
ORAȘ MOLDOVA NOUĂ	19,6%	13,0%	23,9%	43,5%	LĂPUȘNICU MARE	16,7%	16,7%	50,0%	16,7%
ORAȘ ORAVIȚA		24,4%	8,9%	66,7%	LUNCAVIȚA		12,5%		87,5%
ORAȘ OȚELU ROȘU	13,6%	25,0%	15,9%	45,5%	LUPAC		44,4%	11,1%	44,4%
ARMENIȘ	10,0%	20,0%	30,0%	40,0%	MARGA				100,0%
BĂNIA	16,7%	33,3%	16,7%	33,3%	MĂURENI	12,5%	37,5%	25,0%	25,0%
BĂUȚAR		11,1%	11,1%	77,8%	MEHADIA	5,9%	23,5%	17,6%	52,9%
BERLIȘTE		40,0%	40,0%	20,0%	MEHADICA	20,0%		20,0%	60,0%
BĒRZASCA	30,0%	20,0%	30,0%	20,0%	NAIDĂȘ		75,0%		25,0%
BĒRZOVIA	8,0%	36,0%	12,0%	44,0%	OBREJA		9,1%	45,5%	45,5%
BOLVAȘNIȚA			16,7%	83,3%	OCNA DE FIER		25,0%		75,0%
BOZOVICI		63,6%	18,2%	18,2%	PĂLTINIȘ	18,2%		18,2%	63,6%
BREBU	25,0%		50,0%	25,0%	POJEJENA	10,0%	10,0%	30,0%	50,0%
BREBU NOU	100,0%				PRIGOR	10,0%	20,0%	30,0%	40,0%
BUCHIN		14,3%	42,9%	42,9%	RAMNA	20,0%	40,0%	20,0%	20,0%
BUCOȘNIȚA	10,0%	20,0%	70,0%		RĂCĂȘDIA		14,3%	28,6%	57,1%
		45,5%	9,1%	45,5%	RUSCA MONTANĂ		16,7%	16,7%	66,7%
CARAȘOVA					SACU			20,0%	80,0%
CĂRBUNARI			100,0%		SASCA MONTANĂ	16,7%	16,7%	33,3%	33,3%
CICLOVA ROMÂNĂ	16,7%	33,3%	16,7%	33,3%	SICHEVIȚA		14,3%	57,1%	28,6%
CIUCHICI	20,0%		20,0%	60,0%	SLATINA-TIMIȘ		27,3%	9,1%	63,6%
CIUDANOVIȚA		50,0%	50,0%		SOCOL		14,3%	42,9%	42,9%
CONSTANTIN DAICOVICIU	20,0%	10,0%	20,0%	50,0%	ȘOPOTU NOU	25,0%		50,0%	25,0%
COPĂCELE		20,0%	40,0%	40,0%	TĂRNOVA	28,6%	42,9%	14,3%	14,3%
CORNEA		14,3%	42,9%	42,9%	TEREGOVA	13,3%	6,7%	26,7%	53,3%
CORNEREVA	20,0%	30,0%	20,0%	30,0%	TICVANIU MARE		16,7%	33,3%	50,0%
CORONINI	14,3%	28,6%	14,3%	42,9%	TOPLEȚ	30,0%	20,0%	30,0%	20,0%
DALBOȘEȚ	14,3%	28,6%	14,3%	42,9%	TURNU RUIENI		16,7%	8,3%	75,0%
DOCLIN	22,2%	33,3%	22,2%	22,2%	VĂLIUG		50,0%	25,0%	25,0%
DOGNECEA	42,9%		14,3%	42,9%	VĂRĂDIA		60,0%		40,0%
DOMAȘNEA	33,3%		66,7%		VERMEȘ	50,0%	16,7%	33,3%	
EFTIMIE MURGU		40,0%	40,0%	20,0%	VRANI	25,0%	25,0%	25,0%	25,0%
EZERIȘ	25,0%	50,0%		25,0%	ZĂVOI			14,3%	85,7%
FĂRLIUG		28,6%	14,3%	57,1%	ZORLENȚU MARE	33,3%	33,3%	33,3%	
FOROTIC	28,6%		42,9%	28,6%	TOTAL	13,6%	23,6%	23,4%	39,4%
GĂRNIC	16,7%	16,7%		66,7%					



Ce notă de la 1 la 10 acordați lui ION MOCIOALCĂ – PROROMÂNIA, unde 1=păreră foarte proastă, iar 10=păreră foarte bună?



Intenția de vot la Consiliul Județean	Păreră proastă (note 1-3)	Păreră mediocră (note 4-7)	Păreră bună (note 8-10)	NS, NR	Ocupația	Păreră proastă	Păreră mediocră	Păreră bună	NS, NR
Romeo Dunca – PNL	31,7%	29,9%	9,9%	28,5%	Pensionar	19,5%	23,0%	19,0%	38,5%
Silviu Hurduzeu – PSD	20,3%	28,3%	25,7%	25,7%	Elev, student	12,1%	15,4%	15,4%	57,1%
Ion Mocioalcă – ProRo	3,4%	22,4%	63,8%	10,3%	Casnica sau concediu de maternitate	18,6%	22,9%	18,6%	40,0%
Ionuț Popovici – PMP	26,5%	30,6%	22,4%	20,4%	Somer, fara ocupatie	18,3%	29,0%	8,6%	44,1%
Andrei Plujar – USR+	56,8%	24,3%	5,4%	13,5%	Muncitor	23,3%	26,5%	14,2%	36,0%
Ion Tabugan – ALDE	23,3%	25,6%	16,3%	34,9%	Lucrator pe cont propriu (zugrav, contabil)	26,0%	34,0%	8,0%	32,0%
Candidatul altui partid		40,0%	20,0%	40,0%	Tehnician, maistru, functionar cu studii medii	35,1%	27,0%	5,4%	32,4%
Un independent	5,6%	22,2%	5,6%	66,7%	Salariat cu studii superioare fara functie de conducere	38,7%	25,5%	9,4%	26,4%
Nu m-am hotarat	14,8%	18,3%	8,7%	58,2%	Patron, director	43,8%	31,3%	12,5%	12,5%
Nu voi vota	15,8%	15,0%	6,8%	62,4%	Agricultor, lucrator in gospodaria proprie	20,0%	22,9%	25,7%	31,4%
Intenția de vot la Consiliul Județean					Ultima școală absolvită				
ALDE	42,9%	14,3%	17,9%	25,0%	Fără școală, sub 8 clase	7,8%	15,7%	15,7%	60,9%
USR-PLUS	54,3%	23,9%	6,5%	15,2%	Școala generală	18,8%	20,8%	16,1%	44,3%
PMP	42,3%	7,7%	19,2%	30,8%	Școala profesională	24,8%	27,6%	17,3%	30,3%
PNL	27,8%	30,6%	10,4%	31,1%	Liceu, postliceală	21,7%	25,3%	15,3%	37,7%
ProRomania	13,5%	19,2%	46,2%	21,2%	Facultate	27,2%	32,0%	9,6%	31,2%
PSD	15,4%	29,7%	28,2%	26,7%	Masterat, doctorat	59,1%	20,5%	9,1%	11,4%
PER	25,0%	25,0%	12,5%	37,5%	Vârsta				
Alt partid	10,0%	10,0%		80,0%	18-29 ani	17,3%	21,9%	13,3%	47,4%
Un independent	5,9%	23,5%		70,6%	30-39 ani	28,3%	28,3%	9,4%	33,9%
Nu m-am hotarat	17,6%	17,6%	13,1%	51,7%	40-49 ani	28,3%	25,7%	9,9%	36,1%
Nu voi vota	13,3%	23,8%	3,8%	59,0%	50-59 ani	27,7%	23,9%	16,9%	31,5%
Colegii uninominale					60-69 ani	18,6%	24,4%	17,4%	39,7%
C1 – Reșița	35,0%	29,7%	15,7%	19,7%	Peste 70 ani	13,9%	23,8%	24,5%	37,7%
C2 – Caransebeș	12,2%	9,9%	12,6%	65,3%	Sex				
C3 – Băile Herculane-Moldova Nouă	17,9%	22,6%	22,1%	37,4%	Masculin	25,0%	28,7%	14,8%	31,6%
C4 – Anina-Oravița	16,7%	26,3%	15,8%	41,1%	Feminin	19,3%	19,5%	15,5%	45,6%
C5. Bocșa-Oțelu Roșu	25,0%	31,7%	10,7%	32,5%	TOTAL	22,5%	24,6%	15,1%	37,8%

Barometrul electoral al județului Caraș-Severin -29 august – 1 septembrie 2020

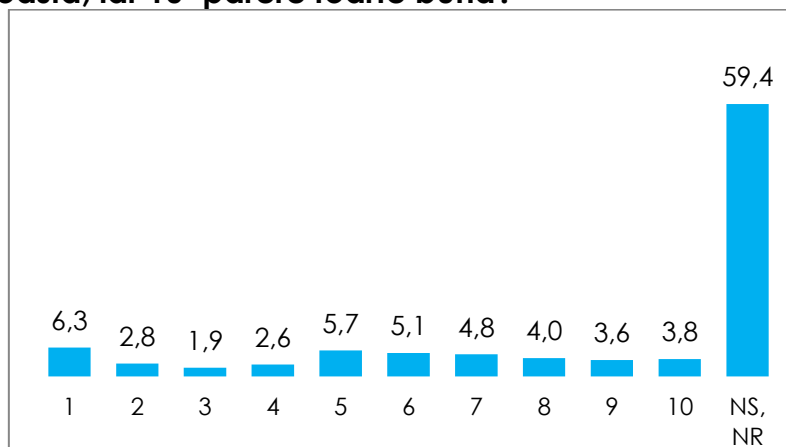
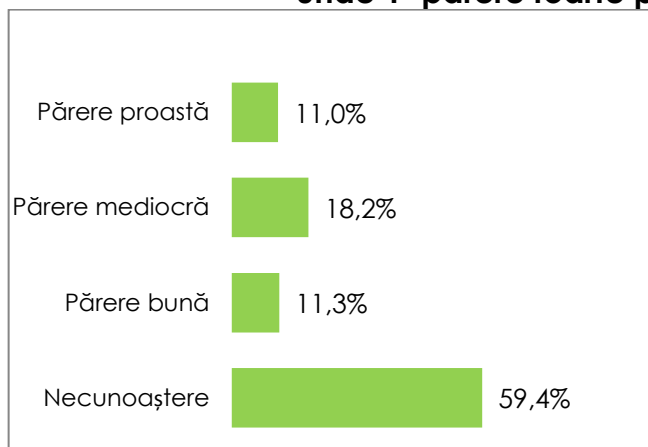


Păreră despre ION MOCIOALCĂ repartizată pe localități

Localitatea	Păreră proastă (note 1-3)	Păreră mediocră (note 4-7)	Păreră bună (note 8-10)	NS, NR	Localitatea	Păreră proastă	Păreră mediocră	Păreră bună	NS, NR
MUNICIPIUL REȘIȚA	35,0%	30,0%	15,7%	19,3%	GLIMBOCA	12,5%	25,0%	12,5%	50,0%
MUNICIPIUL CARANSEBEȘ	11,5%	4,8%	5,8%	77,9%	GORUIA		25,0%		75,0%
ORAȘ ANINA	20,0%	12,5%	27,5%	40,0%	GRĂDINARI		71,4%		28,6%
ORAȘ BĂILE HERCULANE	19,0%	23,8%	19,0%	38,1%	IABLANIȚA	37,5%		25,0%	37,5%
ORAȘ BOCȘA	37,7%	44,3%	3,3%	14,8%	LĂPUȘNICEL		25,0%	75,0%	
ORAȘ MOLDOVA NOUĂ	21,7%	28,3%	19,6%	30,4%	LĂPUȘNICU MARE		50,0%	33,3%	16,7%
ORAȘ ORAVIȚA	4,4%	42,2%	4,4%	48,9%	LUNCAVIȚA				100,0%
ORAȘ OȚELU ROȘU	15,9%	15,9%	25,0%	43,2%	LUPAC		44,4%		55,6%
ARMENIȘ	10,0%	40,0%	20,0%	30,0%	MARGA				100,0%
BĂNIA	33,3%		16,7%	50,0%	MĂURENI	50,0%	37,5%	12,5%	
BĂUȚAR		11,1%		88,9%	MEHADIA	11,8%	17,6%	23,5%	47,1%
BERLIȘTE			40,0%	60,0%	MEHADICA	20,0%	20,0%		60,0%
BERZASCA	30,0%	30,0%	20,0%	20,0%	NAIDĂȘ	25,0%	50,0%		25,0%
BERZOVIA	36,0%	40,0%	8,0%	16,0%	OBREJA	18,2%		54,5%	27,3%
BOLVAȘNIȚA			16,7%	83,3%	OCNA DE FIER		100,0%		
BOZOVICI	18,2%	27,3%	36,4%	18,2%	PĂLTINIȘ	18,2%	9,1%	9,1%	63,6%
BREBU		50,0%	50,0%		POJEJENA	10,0%		40,0%	50,0%
BREBU NOU	100,0%				PRIGOR	20,0%		40,0%	40,0%
BUCHIN	28,6%		28,6%	42,9%	RAMNA	60,0%	20,0%	20,0%	
BUCOȘNIȚA	20,0%	10,0%	20,0%	50,0%	RĂCĂȘDIA	42,9%	14,3%	14,3%	28,6%
	18,2%	18,2%		63,6%	RUSCA MONTANĂ		33,3%		66,7%
CARAȘOVA					SACU				100,0%
CĂRBUNARI		25,0%	25,0%	50,0%	SASCA MONTANĂ	50,0%		16,7%	33,3%
CICLOVA ROMÂNĂ	16,7%	66,7%		16,7%	SICHEVIȚA		28,6%	42,9%	28,6%
CIUCHICI	40,0%	20,0%		40,0%	SLATINA-TIMIȘ		18,2%	9,1%	72,7%
CIUDANOVIȚA		75,0%	25,0%		SOCOL			71,4%	28,6%
CONSTANTIN DAICOVICIU	20,0%	20,0%		60,0%	ȘOPOTU NOU		50,0%	50,0%	
COPĂCELE			20,0%	80,0%	TĂRNOVA	42,9%	28,6%		28,6%
CORNEA		28,6%	14,3%	57,1%	TEREGOVA	6,7%	6,7%	6,7%	80,0%
CORNEREVA	20,0%	20,0%	30,0%	30,0%	TICVANIU MARE	16,7%	50,0%		33,3%
CORONINI	14,3%	42,9%		42,9%	TOPLEȚ	40,0%	20,0%	20,0%	20,0%
DALBOȘEȚ	14,3%	14,3%		71,4%	TURNU RUIENI		16,7%	8,3%	75,0%
DOCLIN	55,6%	22,2%		22,2%	VĂLIUG		25,0%	25,0%	50,0%
DOGNECEA	42,9%		14,3%	42,9%	VĂRĂDIA	20,0%	20,0%		60,0%
DOMAȘNEA	16,7%	33,3%	50,0%		VERMEȘ	66,7%	33,3%		
EFTIMIE MURGU	20,0%	20,0%	40,0%	20,0%	VRANI	50,0%	25,0%		25,0%
EZERIȘ	25,0%	50,0%	25,0%		ZĂVOI		7,1%	7,1%	85,7%
FÂRLIUG		57,1%	28,6%	14,3%	ZORLENȚU MARE	33,3%	33,3%	33,3%	
FOROTIC	42,9%	28,6%		28,6%	TOTAL	22,5%	24,6%	15,1%	37,8%
GĂRNIC	16,7%	50,0%		33,3%					



Ce notă de la 1 la 10 acordați lui IONUȚ POPOVICI – PMP unde 1=păreră foarte proastă, iar 10=păreră foarte bună?



Intenția de vot la Consiliul Județean	Păreră proastă (note 1-3)	Păreră mediocră (note 4-7)	Păreră bună (note 8-10)	NS, NR	Ocupația	Păreră proastă	Păreră mediocră	Păreră bună	NS, NR
Romeo Dunca – PNL	16,3%	21,1%	8,8%	53,9%	Pensionar	8,0%	18,0%	10,5%	63,5%
Silviu Hurduzeu – PSD	8,0%	22,5%	14,4%	55,1%	Elev, student	6,6%	22,0%	9,9%	61,5%
Ion Mocioalcă – ProRo	8,6%	25,9%	19,0%	46,6%	Casnica sau concediu de maternitate	10,0%	8,6%	18,6%	62,9%
Ionuț Popovici – PMP	8,2%	30,6%	57,1%	4,1%	Somer, fara ocupatie	10,8%	12,9%	11,8%	64,5%
Andrei Plujar – USR+	29,7%	35,1%	8,1%	27,0%	Muncitor	8,4%	19,3%	10,2%	62,2%
Ion Tabugan – ALDE	11,6%	30,2%	11,6%	46,5%	Lucrator pe cont propriu (zugrav, contabil)	10,0%	16,0%	6,0%	68,0%
Candidatul altui partid		30,0%	10,0%	60,0%	Tehnician, maistru, functionar cu studii medii	10,8%	35,1%	8,1%	45,9%
Un independent	5,6%	11,1%		83,3%	Salariat cu studii superioare fara functie de conducere	29,2%	19,8%	15,1%	35,8%
Nu m-am hotarat	6,5%	7,6%	6,8%	79,1%	Patron, director	37,5%	12,5%	25,0%	25,0%
Nu voi vota	7,5%	9,0%	5,3%	78,2%	Agricultor, lucrator in gospodaria proprie	14,3%	20,0%	11,4%	54,3%
Intenția de vot la Consiliul Județean					Ultima școală absolvită				
ALDE	14,3%	32,1%	21,4%	32,1%	Fără școală, sub 8 clase		10,4%	9,6%	80,0%
USR-PLUS	28,3%	26,1%	8,7%	37,0%	Școala generală	9,9%	12,5%	6,8%	70,8%
PMP	3,8%	23,1%	50,0%	23,1%	Școala profesională	8,7%	24,4%	9,1%	57,9%
PNL	14,2%	21,3%	10,6%	53,9%	Liceu, postliceală	11,5%	17,6%	13,5%	57,3%
ProRomania	9,6%	30,8%	13,5%	46,2%	Facultate	12,0%	24,8%	15,2%	48,0%
PSD	10,3%	24,1%	13,3%	52,3%	Masterat, doctorat	50,0%	15,9%	15,9%	18,2%
PER	37,5%			62,5%	Vârsta				
Alt partid	10,0%	20,0%		70,0%	18-29 ani	11,2%	19,9%	9,7%	59,2%
Un independent	5,9%	11,8%		82,4%	30-39 ani	11,1%	21,7%	11,7%	55,6%
Nu m-am hotarat	6,6%	9,7%	9,7%	74,1%	40-49 ani	15,2%	12,6%	10,5%	61,8%
Nu voi vota	5,7%	7,6%	6,7%	80,0%	50-59 ani	15,0%	20,7%	15,0%	49,3%
Colegii uninominale					60-69 ani	8,7%	17,4%	7,4%	66,5%
C1 – Reșița	21,7%	30,0%	18,7%	29,7%	Peste 70 ani	3,3%	17,2%	15,2%	64,2%
C2 – Caransebeș	6,8%	6,3%	7,2%	79,7%	Sex				
C3 – Băile Herculane-Moldova Nouă	10,5%	28,9%	12,6%	47,9%	Masculin	12,0%	22,4%	10,4%	55,2%
C4 – Anina-Oravița	7,7%	11,0%	10,5%	70,8%	Feminin	9,7%	13,0%	12,6%	64,8%
C5. Bocșa-Oțelu Roșu	5,2%	12,7%	6,0%	76,2%	TOTAL	11,0%	18,2%	11,3%	59,4%

Barometrul electoral al județului Caraș-Severin -29 august – 1 septembrie 2020

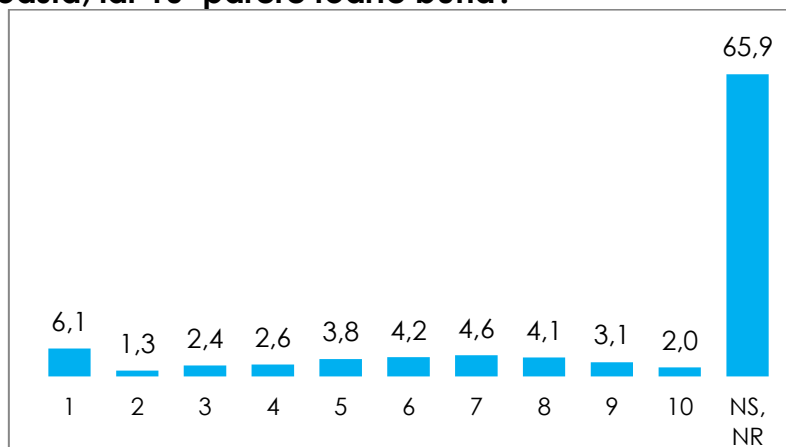
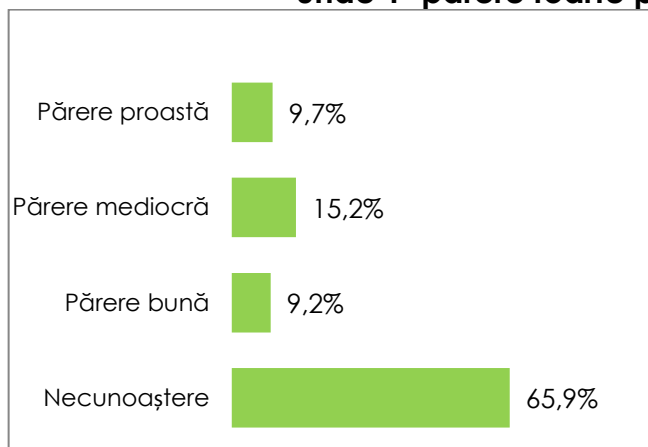


Păreră despre IONUȚ POPOVICI repartizată pe localități

Localitatea	Păreră proastă (note 1-3)	Păreră mediocră (note 4-7)	Păreră bună (note 8-10)	NS, NR	Localitatea	Păreră proastă	Păreră mediocră	Păreră bună	NS, NR
MUNICIPIUL REȘIȚA	21,7%	30,0%	19,0%	29,3%	GLIMBOCA	12,5%	12,5%	25,0%	50,0%
MUNICIPIUL CARANSEBEȘ	1,0%	1,9%	2,9%	94,2%	GORUIA		25,0%		75,0%
ORAȘ ANINA	15,0%	12,5%	15,0%	57,5%	GRĂDINARI		14,3%		85,7%
ORAȘ BĂILE HERCULANE	23,8%	28,6%	9,5%	38,1%	IABLANIȚA	12,5%	25,0%	12,5%	50,0%
ORAȘ BOCȘA	1,6%	16,4%	1,6%	80,3%	LĂPUȘNICEL		25,0%	75,0%	
ORAȘ MOLDOVA NOUĂ	10,9%	26,1%	13,0%	50,0%	LĂPUȘNICU MARE		33,3%	33,3%	33,3%
ORAȘ ORAVIȚA		8,9%	2,2%	88,9%	LUNCAVIȚA				100,0%
ORAȘ OȚELU ROȘU	6,8%	9,1%	9,1%	75,0%	LUPAC		11,1%		88,9%
ARMENIȘ		20,0%	10,0%	70,0%	MARGA				100,0%
BĂNIA		50,0%		50,0%	MĂURENI			12,5%	87,5%
BĂUȚAR		11,1%		88,9%	MEHADIA	5,9%	35,3%	5,9%	52,9%
BERLIȘTE				100,0%	MEHADICA	20,0%			80,0%
BERZASCA	10,0%	30,0%		60,0%	NAIDĂȘ		50,0%		50,0%
BERZOVIA		16,0%	4,0%	80,0%	OBREJA		27,3%	9,1%	63,6%
BOLVAȘNIȚA				100,0%	OCNA DE FIER		25,0%		75,0%
BOZOVICI		9,1%	63,6%	27,3%	PĂLTINIȘ	18,2%		9,1%	72,7%
BREBU		25,0%	25,0%	50,0%	POJEJENA	20,0%	10,0%	20,0%	50,0%
BREBU NOU				100,0%	PRIGOR		40,0%	30,0%	30,0%
BUCHIN	14,3%		28,6%	57,1%	RAMNA	20,0%	20,0%	20,0%	40,0%
BUCOȘNIȚA	10,0%	10,0%	30,0%	50,0%	RĂCĂȘDIA				100,0%
		18,2%	9,1%	72,7%	RUSCA MONTANĂ		16,7%		83,3%
CARAȘOVA					SACU				100,0%
CĂRBUNARI		25,0%		75,0%	SASCA MONTANĂ	16,7%	16,7%	33,3%	33,3%
CICLOVA ROMÂNĂ				100,0%	SICHEVIȚA	14,3%	28,6%	14,3%	42,9%
CIUCHICI	40,0%			60,0%	SLATINA-TIMIȘ		9,1%		90,9%
CIUDANoviȚA				100,0%	SOCOL		28,6%	28,6%	42,9%
CONSTANTIN DAICOVICIU	20,0%	10,0%		70,0%	ȘOPOTU NOU	25,0%	75,0%		
COPĂCELE			20,0%	80,0%	TĂRNOVA	28,6%	14,3%		57,1%
CORNEA	14,3%	28,6%		57,1%	TEREGOVA	6,7%			93,3%
CORNEREVA	40,0%	10,0%	30,0%	20,0%	TICVANIU MARE	16,7%			83,3%
CORONINI	14,3%	14,3%		71,4%	TOPLEȚ	20,0%	40,0%	10,0%	30,0%
DALBOȘEȚ		42,9%	14,3%	42,9%	TURNU RUIENI	16,7%	8,3%	8,3%	66,7%
DOCLIN				100,0%	VĂLIUG				100,0%
DOGNECEA	42,9%		14,3%	42,9%	VĂRĂDIA		20,0%		80,0%
DOMAȘNEA	16,7%	33,3%	16,7%	33,3%	VERMEȘ	50,0%	16,7%		33,3%
EFTIMIE MURGU			60,0%	40,0%	VRANI		25,0%		75,0%
EZERIȘ		50,0%		50,0%	ZĂVOI				100,0%
FĂRLIUG		28,6%		71,4%	ZORLENȚU MARE		33,3%	66,7%	
FOROTIC	28,6%			71,4%	TOTAL	11,0%	18,2%	11,3%	59,4%
GĂRNIC	16,7%	16,7%		66,7%					



Ce notă de la 1 la 10 acordați lui ANDREI PLUJAR – USR-PLUS unde 1=păreră foarte proastă, iar 10=păreră foarte bună?



Intenția de vot la Consiliul Județean	Păreră proastă (note 1-3)	Păreră mediocră (note 4-7)	Păreră bună (note 8-10)	NS, NR	Ocupația	Păreră proastă	Păreră mediocră	Păreră bună	NS, NR
Romeo Dunca – PNL	13,9%	17,9%	9,1%	59,2%	Pensionar	7,5%	13,0%	8,3%	71,3%
Silviu Hurduzeu – PSD	10,7%	15,0%	8,6%	65,8%	Elev, student	5,5%	18,7%	5,5%	70,3%
Ion Mocioalcă – ProRo	10,3%	15,5%	8,6%	65,5%	Casnica sau concediu de maternitate	8,6%	7,1%	7,1%	77,1%
Ionuț Popovici – PMP	14,3%	30,6%	12,2%	42,9%	Somer, fara ocupatie	12,9%	12,9%	9,7%	64,5%
Andrei Plujar – USR+		29,7%	56,8%	13,5%	Muncitor	5,8%	16,7%	11,6%	65,8%
Ion Tabugan – ALDE	11,6%	16,3%	16,3%	55,8%	Lucrator pe cont propriu (zugrav, contabil)	14,0%	14,0%	6,0%	66,0%
Candidatul altui partid	10,0%	20,0%	10,0%	60,0%	Tehnician, maistru, functionar cu studii medii	13,5%	24,3%	13,5%	48,6%
Un independent	5,6%	16,7%		77,8%	Salariat cu studii superioare fara functie de conducere	22,6%	22,6%	13,2%	41,5%
Nu m-am hotarat	4,6%	10,3%	5,3%	79,8%	Patron, director	25,0%	25,0%	6,3%	43,8%
Nu voi vota	7,5%	6,8%	3,0%	82,7%	Agricultor, lucrator in gospodaria proprie	14,3%	5,7%	2,9%	77,1%
Intenția de vot la Consiliul Județean					Ultima școală absolvită				
ALDE	21,4%	28,6%	7,1%	42,9%	Fără școală, sub 8 clase		11,3%	1,7%	87,0%
USR-PLUS	2,2%	26,1%	47,8%	23,9%	Școala generală	8,9%	7,3%	6,3%	77,6%
PMP	7,7%	23,1%	15,4%	53,8%	Școala profesională	8,7%	18,1%	11,0%	62,2%
PNL	12,4%	18,2%	7,8%	61,5%	Liceu, postliceală	11,3%	14,0%	9,3%	65,5%
ProRomania	13,5%	17,3%	13,5%	55,8%	Facultate	11,2%	21,6%	13,6%	53,6%
PSD	12,3%	17,9%	8,2%	61,5%	Masterat, doctorat	25,0%	36,4%	18,2%	20,5%
PER	12,5%		12,5%	75,0%	Vârsta				
Alt partid	10,0%	10,0%	10,0%	70,0%	18-29 ani	8,7%	20,4%	8,2%	62,8%
Un independent	5,9%	11,8%		82,4%	30-39 ani	8,3%	20,6%	11,1%	60,0%
Nu m-am hotarat	5,2%	9,0%	7,6%	78,3%	40-49 ani	13,6%	11,0%	7,9%	67,5%
Nu voi vota	6,7%	6,7%	1,9%	84,8%	50-59 ani	14,1%	14,1%	12,2%	59,6%
Colegii uninominale					60-69 ani	7,0%	13,2%	6,6%	73,1%
C1 – Reșița	15,3%	29,0%	15,3%	40,3%	Peste 70 ani	6,0%	11,9%	9,9%	72,2%
C2 – Caransebeș	5,4%	5,9%	8,1%	80,6%	Sex				
C3 – Băile Herculane-Moldova Nouă	14,7%	12,6%	6,3%	66,3%	Masculin	10,8%	18,0%	10,1%	61,1%
C4 – Anina-Oravița	7,2%	12,0%	6,2%	74,6%	Feminin	8,3%	11,6%	8,1%	72,0%
C5. Bocșa-Oțelu Roșu	5,2%	11,5%	7,5%	75,8%	TOTAL	9,7%	15,2%	9,2%	65,9%

Barometrul electoral al județului Caraș-Severin -29 august – 1 septembrie 2020

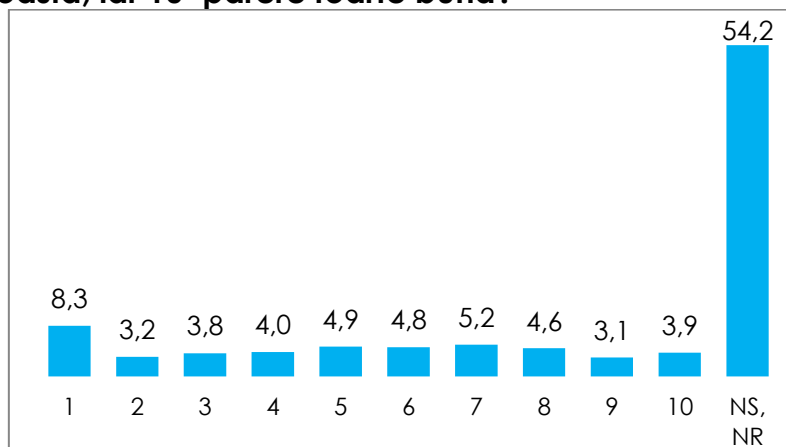
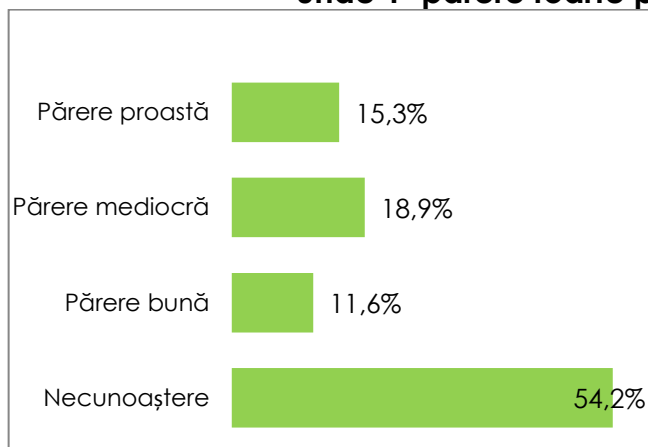


Păreră despre ANDREI PLUJAR repartizată pe localități

Localitatea	Păreră proastă (note 1-3)	Păreră mediocră (note 4-7)	Păreră bună (note 8-10)	NS, NR	Localitatea	Păreră proastă	Păreră mediocră	Păreră bună	NS, NR
MUNICIPIUL REȘIȚA	15,3%	29,3%	15,3%	40,0%	GLIMBOCA	12,5%	12,5%	12,5%	62,5%
MUNICIPIUL CARANSEBEȘ	1,0%	1,9%	1,9%	95,2%	GORUIA		25,0%		75,0%
ORAȘ ANINA	17,5%	12,5%	5,0%	65,0%	GRĂDINARI		14,3%		85,7%
ORAȘ BĂILE HERCULANE	14,3%	14,3%	9,5%	61,9%	IABLANIȚA	25,0%	12,5%		62,5%
ORAȘ BOCȘA	1,6%	8,2%	6,6%	83,6%	LĂPUȘNICEL		25,0%		75,0%
ORAȘ MOLDOVA NOUĂ	17,4%	15,2%	10,9%	56,5%	LĂPUȘNICU MARE		33,3%		66,7%
ORAȘ ORAVIȚA		8,9%	4,4%	86,7%	LUNCAVIȚA			12,5%	87,5%
ORAȘ OȚELU ROȘU	13,6%	11,4%	4,5%	70,5%	LUPAC		11,1%		88,9%
ARMENIȘ		20,0%	10,0%	70,0%	MARGA				100,0%
BĂNIA	16,7%			83,3%	MĂURENI			12,5%	87,5%
BĂUȚAR		11,1%		88,9%	MEHADIA	17,6%	5,9%		76,5%
BERLIȘTE				100,0%	MEHADICA				100,0%
BERZASCA	10,0%	10,0%		80,0%	NAIDĂȘ		25,0%	25,0%	50,0%
BERZOVIA		4,0%	24,0%	72,0%	OBREJA			45,5%	54,5%
BOLVAȘNIȚA				100,0%	OCNA DE FIER			25,0%	75,0%
BOZOVICI		36,4%	18,2%	45,5%	PĂLTINIȘ	9,1%		18,2%	72,7%
BREBU	25,0%		25,0%	50,0%	POJEJENA	10,0%	30,0%	10,0%	50,0%
BREBU NOU				100,0%	PRIGOR	20,0%			80,0%
BUCHIN		14,3%	14,3%	71,4%	RAMNA	20,0%	20,0%	20,0%	40,0%
BUCOȘNIȚA	10,0%	10,0%	30,0%	50,0%	RĂCĂȘDIA				100,0%
		9,1%	9,1%	81,8%	RUSCA MONTANĂ		16,7%	16,7%	66,7%
CARAȘOVA					SACU				100,0%
CĂRBUNARI				100,0%	SASCA MONTANĂ		16,7%	16,7%	66,7%
CICLOVA ROMÂNĂ				100,0%	SICHEVIȚA	28,6%			71,4%
CIUCHICI	40,0%			60,0%	SLATINA-TIMIȘ		9,1%		90,9%
CIUDANoviȚA				100,0%	SOCOL		14,3%	14,3%	71,4%
CONSTANTIN DAICOVICIU	20,0%			80,0%	ȘOPOTU NOU	50,0%	25,0%		25,0%
COPĂCELE			20,0%	80,0%	TĂRNOVA	28,6%	14,3%		57,1%
CORNEA	14,3%		14,3%	71,4%	TEREGOVA		6,7%	6,7%	86,7%
CORNEREVA	20,0%	30,0%	10,0%	40,0%	TICVANIU MARE		16,7%		83,3%
CORONINI		28,6%		71,4%	TOPLEȚ	20,0%	30,0%	20,0%	30,0%
DALBOȘEȚ	14,3%	14,3%	14,3%	57,1%	TURNU RUIENI	25,0%	8,3%	8,3%	58,3%
DOCLIN		22,2%		77,8%	VĂLIUG				100,0%
DOGNECEA	42,9%			57,1%	VĂRĂDIA		20,0%		80,0%
DOMAȘNEA	33,3%	16,7%	16,7%	33,3%	VERMEȘ	16,7%	50,0%		33,3%
EFTIMIE MURGU		20,0%		80,0%	VRANI			25,0%	75,0%
EZERIȘ		50,0%		50,0%	ZĂVOI				100,0%
FĂRLIUG				100,0%	ZORLENȚU MARE		66,7%		33,3%
FOROTIC	28,6%	14,3%	14,3%	42,9%	TOTAL	9,7%	15,2%	9,2%	65,9%
GĂRNIC		33,3%		66,7%					



Ce notă de la 1 la 10 acordați lui ION TABUGAN – ALDE unde 1=păreră foarte proastă, iar 10=păreră foarte bună?



Intenția de vot la Consiliul Județean	Păreră proastă (note 1-3)	Păreră mediocră (note 4-7)	Păreră bună (note 8-10)	NS, NR	Ocupația	Păreră proastă	Păreră mediocră	Păreră bună	NS, NR
Romeo Dunca – PNL	18,4%	21,9%	8,5%	51,2%	Pensionar	13,5%	18,5%	13,3%	54,8%
Silviu Hurduzeu – PSD	16,6%	18,2%	17,1%	48,1%	Elev, student	5,5%	17,6%	16,5%	60,4%
Ion Mocioalcă – ProRo	13,8%	29,3%	6,9%	50,0%	Casnica sau concediu de maternitate	8,6%	14,3%	15,7%	61,4%
Ionuț Popovici – PMP	22,4%	36,7%	16,3%	24,5%	Somer, fara ocupatie	14,0%	18,3%	10,8%	57,0%
Andrei Plujar – USR+	40,5%	29,7%	8,1%	21,6%	Muncitor	14,9%	19,6%	9,1%	56,4%
Ion Tabugan – ALDE	2,3%	27,9%	65,1%	4,7%	Lucrator pe cont propriu (zugrav, contabil)	12,0%	16,0%	6,0%	66,0%
Candidatul altui partid	10,0%	20,0%	10,0%	60,0%	Tehnician, maistru, functionar cu studii medii	8,1%	32,4%	13,5%	45,9%
Un independent	22,2%	11,1%	11,1%	55,6%	Salariat cu studii superioare fara functie de conducere	36,8%	18,9%	8,5%	35,8%
Nu m-am hotarat	8,0%	11,8%	7,2%	73,0%	Patron, director	25,0%	37,5%	6,3%	31,3%
Nu voi vota	13,5%	9,8%	5,3%	71,4%	Agricultor, lucrator in gospodaria proprie	22,9%	14,3%	11,4%	51,4%
Intenția de vot la Consiliul Județean					Ultima școală absolvită				
ALDE	10,7%	42,9%	35,7%	10,7%	Fără școală, sub 8 clase	3,5%	13,0%	9,6%	73,9%
USR-PLUS	39,1%	26,1%	8,7%	26,1%	Școala generală	13,0%	13,5%	9,9%	63,5%
PMP	19,2%	26,9%	3,8%	50,0%	Școala profesională	12,2%	21,7%	14,2%	52,0%
PNL	19,5%	21,0%	9,6%	49,9%	Liceu, postliceală	14,4%	20,5%	12,4%	52,6%
ProRomania	13,5%	21,2%	15,4%	50,0%	Facultate	26,4%	19,2%	12,0%	42,4%
PSD	14,9%	24,1%	20,0%	41,0%	Masterat, doctorat	50,0%	25,0%		25,0%
PER	12,5%	12,5%	12,5%	62,5%	Vârsta				
Alt partid	10,0%	20,0%		70,0%	18-29 ani	9,2%	19,9%	14,3%	56,6%
Un independent	29,4%	17,6%		52,9%	30-39 ani	16,7%	21,7%	6,7%	55,0%
Nu m-am hotarat	9,0%	11,7%	9,7%	69,7%	40-49 ani	21,5%	13,6%	6,8%	58,1%
Nu voi vota	6,7%	9,5%	6,7%	77,1%	50-59 ani	21,1%	21,6%	13,1%	44,1%
Colegii uninominale					60-69 ani	12,4%	16,1%	11,2%	60,3%
C1 – Reșița	27,0%	30,7%	8,7%	33,7%	Peste 70 ani	9,9%	21,9%	18,5%	49,7%
C2 – Caransebeș	5,9%	7,7%	5,9%	80,6%	Sex				
C3 – Băile Herculane-Moldova Nouă	21,1%	24,2%	26,8%	27,9%	Masculin	17,2%	21,8%	11,7%	49,2%
C4 – Anina-Oravița	12,9%	12,4%	11,5%	63,2%	Feminin	12,8%	15,3%	11,4%	60,5%
C5. Bocșa-Oțelu Roșu	7,1%	16,3%	8,7%	67,9%	TOTAL	15,3%	18,9%	11,6%	54,2%

Barometrul electoral al județului Caraș-Severin -29 august – 1 septembrie 2020

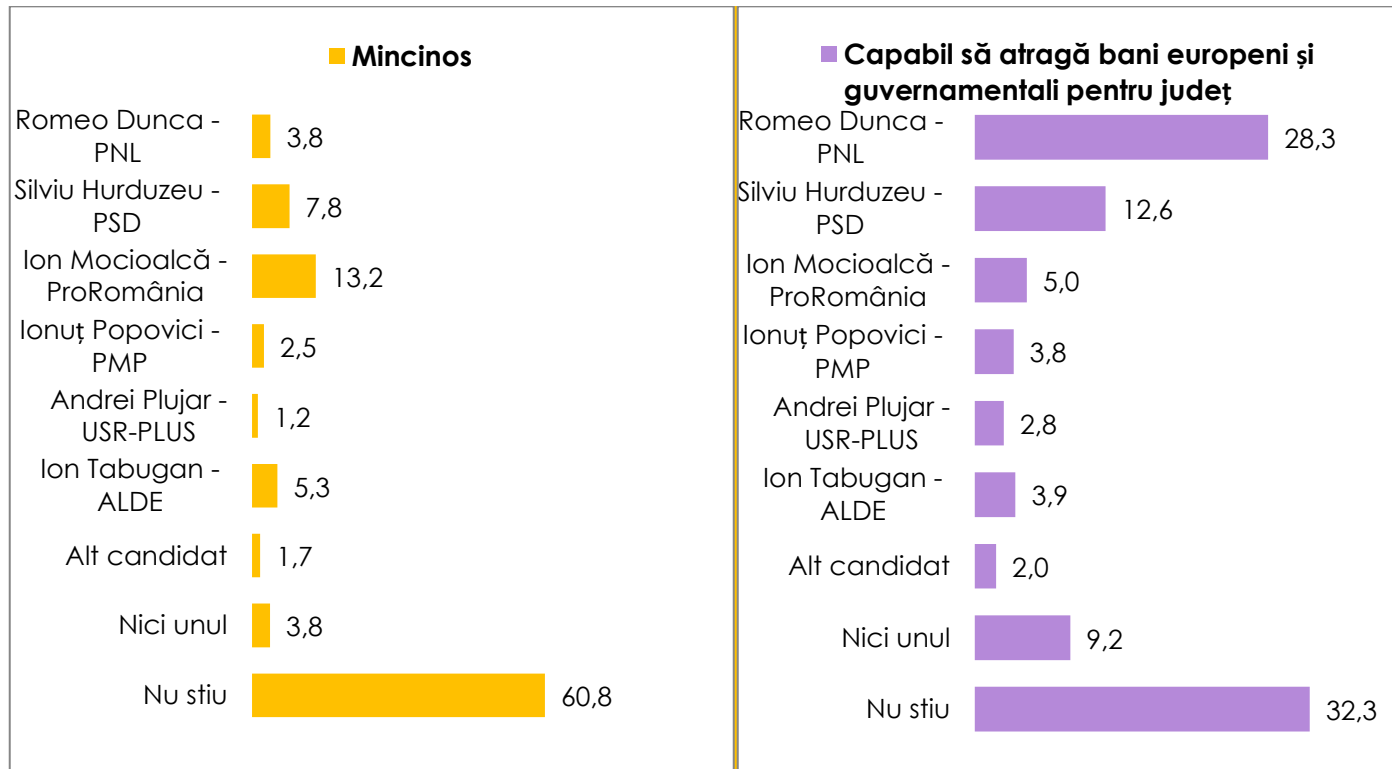
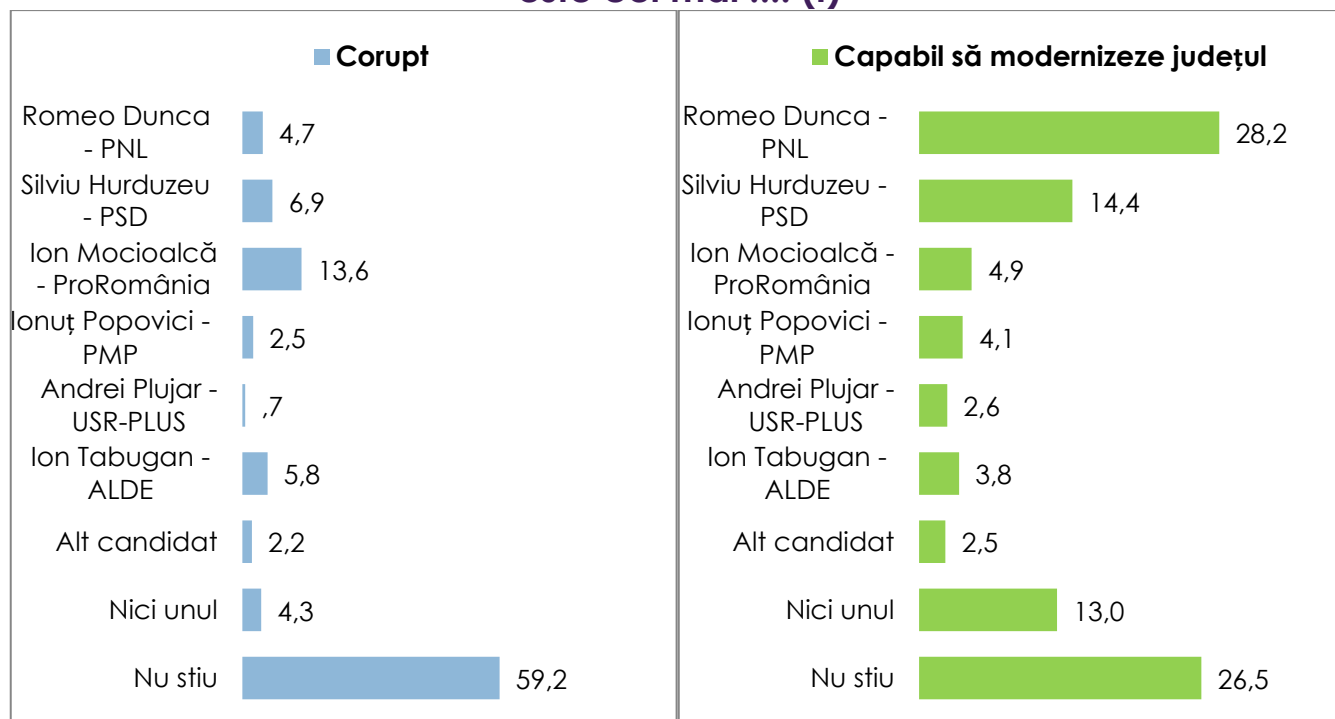


Păreră despre ION TABUGAN repartizată pe localități

Localitatea	Păreră proastă (note 1-3)	Păreră mediocră (note 4-7)	Păreră bună (note 8-10)	NS, NR	Localitatea	Păreră proastă	Păreră mediocră	Păreră bună	NS, NR
MUNICIPIUL REȘIȚA	27,3%	30,7%	8,7%	33,3%	GLIMBOCA	12,5%	12,5%	12,5%	62,5%
MUNICIPIUL CARANSEBEȘ	1,0%	4,8%	1,9%	92,3%	GORUIA				100,0%
ORAȘ ANINA	17,5%	12,5%	17,5%	52,5%	GRĂDINARI		14,3%		85,7%
ORAȘ BĂILE HERCULANE	28,6%	23,8%	33,3%	14,3%	IABLANIȚA	25,0%	12,5%	37,5%	25,0%
ORAȘ BOCȘA	8,2%	19,7%	6,6%	65,6%	LĂPUȘNICEL		50,0%	50,0%	
ORAȘ MOLDOVA NOUĂ	23,9%	23,9%	30,4%	21,7%	LĂPUȘNICU MARE	16,7%	50,0%	16,7%	16,7%
ORAȘ ORAVIȚA	8,9%	8,9%	15,6%	66,7%	LUNCAVIȚA				100,0%
ORAȘ OȚELU ROȘU	9,1%	11,4%	6,8%	72,7%	LUPAC		22,2%		77,8%
ARMENIȘ		20,0%		80,0%	MARGA				100,0%
BĂNIA	16,7%	16,7%		66,7%	MĂURENI		37,5%	12,5%	50,0%
BĂUȚAR		11,1%		88,9%	MEHADIA	29,4%	29,4%	23,5%	17,6%
BERLIȘTE			20,0%	80,0%	MEHADICA				100,0%
BERZASCA	20,0%	30,0%	20,0%	30,0%	NAIDĂȘ	50,0%	25,0%		25,0%
BERZOVIA		20,0%		80,0%	OBREJA	9,1%	9,1%		81,8%
BOLVAȘNIȚA				100,0%	OCNA DE FIER			75,0%	25,0%
BOZOVICI	9,1%	9,1%	45,5%	36,4%	PĂLTINIȘ	9,1%		18,2%	72,7%
BREBU			50,0%	50,0%	POJEJENA	20,0%	30,0%	20,0%	30,0%
BREBU NOU				100,0%	PRIGOR	10,0%	30,0%	20,0%	40,0%
BUCHIN		14,3%	28,6%	57,1%	RAMNA	20,0%	40,0%	40,0%	
BUCOȘNIȚA	10,0%		20,0%	70,0%	RĂCĂȘDIA		14,3%		85,7%
				100,0%	RUSCA MONTANĂ	16,7%			83,3%
CARAȘOVA					SACU				100,0%
CĂRBUNARI		25,0%	75,0%		SASCA MONTANĂ	16,7%	16,7%		66,7%
CICLOVA ROMÂNĂ	16,7%		16,7%	66,7%	SICHEVIȚA	14,3%	28,6%	28,6%	28,6%
CIUCHICI	40,0%			60,0%	SLATINA-TIMIȘ		9,1%	9,1%	81,8%
CIUDANoviȚA		25,0%		75,0%	SOCOL		57,1%	14,3%	28,6%
CONSTANTIN DAICOVICIU	20,0%			80,0%	ȘOPOTU NOU	75,0%		25,0%	
COPĂCELE			20,0%	80,0%	TÂRNOVA	14,3%		14,3%	71,4%
CORNEA		28,6%	42,9%	28,6%	TEREGOVA	6,7%		6,7%	86,7%
CORNEREVA	30,0%	20,0%	20,0%	30,0%	TICVANIU MARE	16,7%		33,3%	50,0%
CORONINI		42,9%	14,3%	42,9%	TOPLEȚ	40,0%	30,0%	30,0%	
DALBOȘEȚ	14,3%	14,3%	28,6%	42,9%	TURNU RUIENI	16,7%	8,3%		75,0%
DOCLIN		22,2%		77,8%	VĂLIUG		25,0%		75,0%
DOGNECEA	42,9%			57,1%	VĂRĂDIA		20,0%		80,0%
DOMAȘNEA	16,7%	66,7%	16,7%		VERMEȘ	50,0%	16,7%		33,3%
EFTIMIE MURGU	20,0%	40,0%	20,0%	20,0%	VRANI	25,0%			75,0%
EZERIȘ		50,0%	25,0%	25,0%	ZĂVOI				100,0%
FÂRLIUG		28,6%		71,4%	ZORLENȚU MARE		66,7%		33,3%
FOROTIC	42,9%			57,1%	TOTAL	15,3%	18,9%	11,6%	54,2%
GĂRNIC	16,7%	16,7%	16,7%	50,0%					

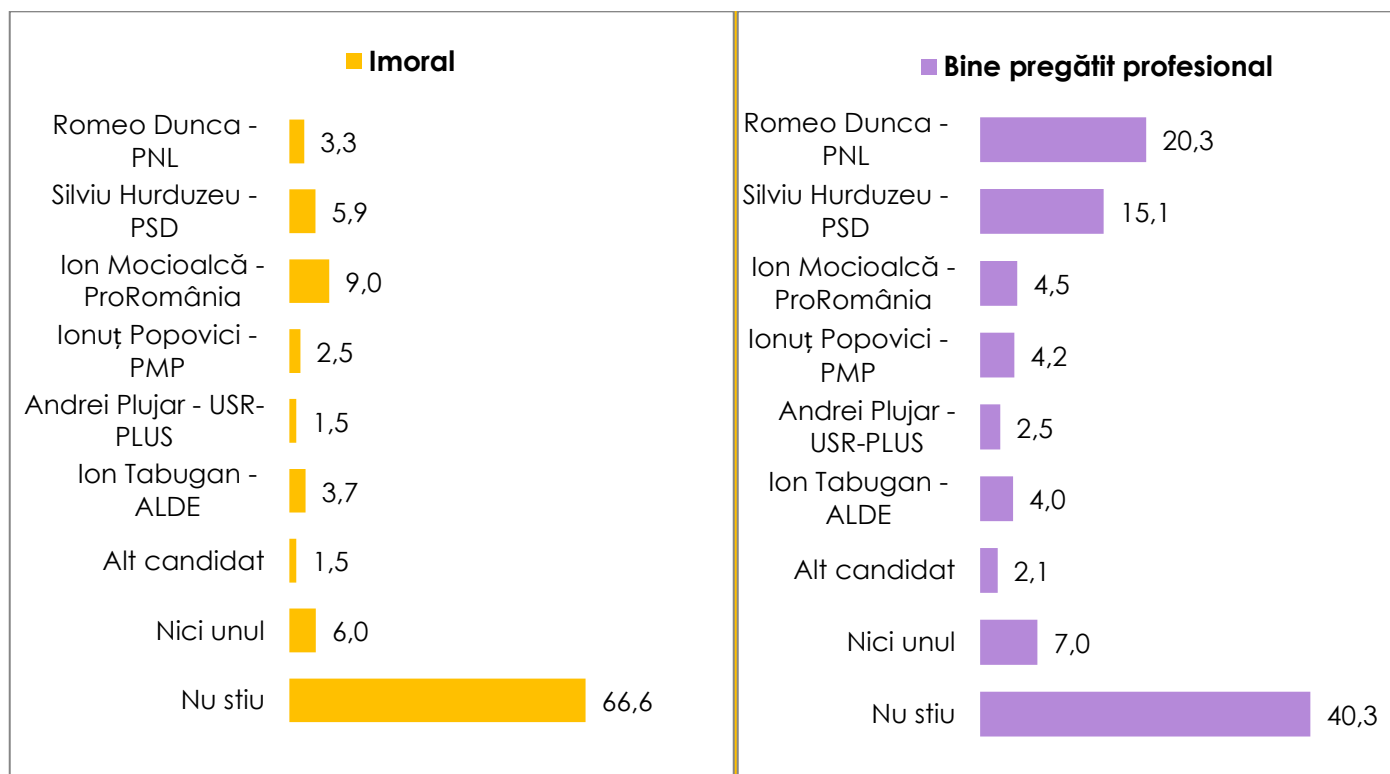
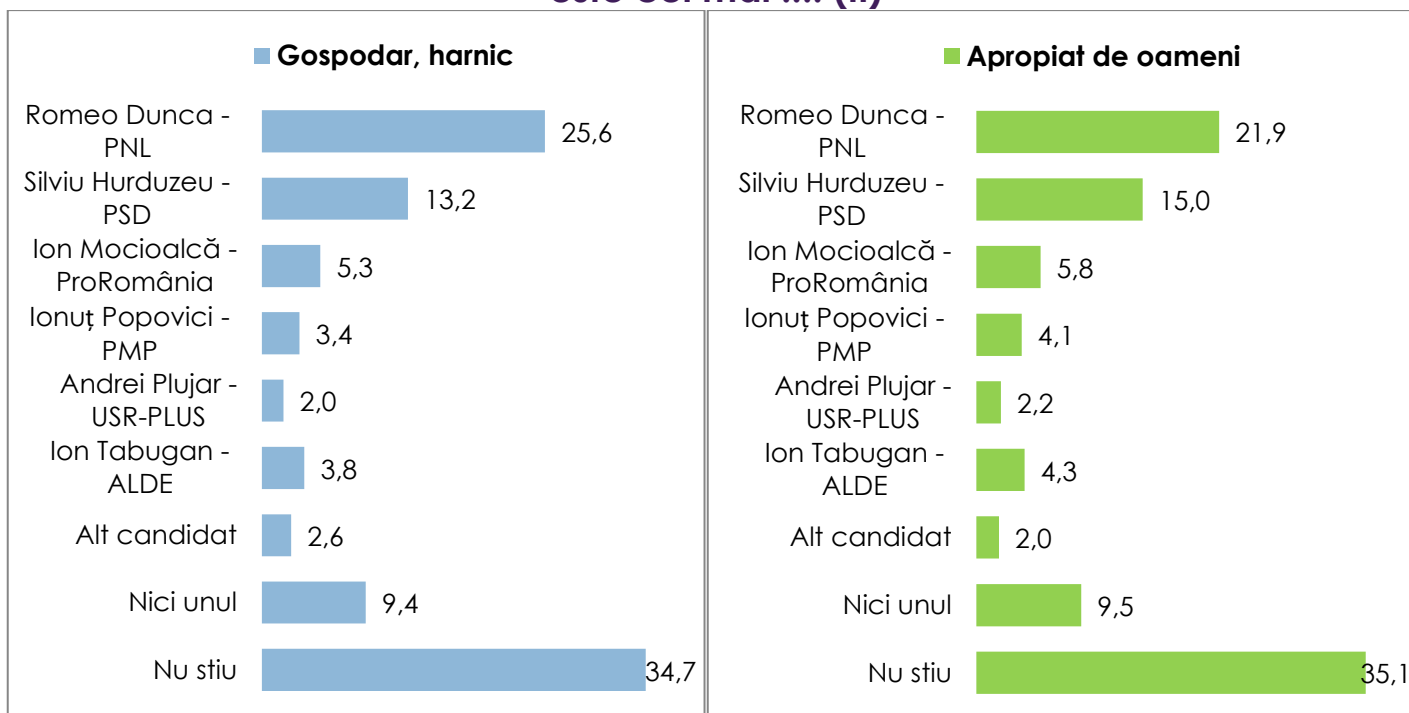


Care din acești posibili candidați la Președinția Consiliului Județean credeți că este cel mai ... (I)



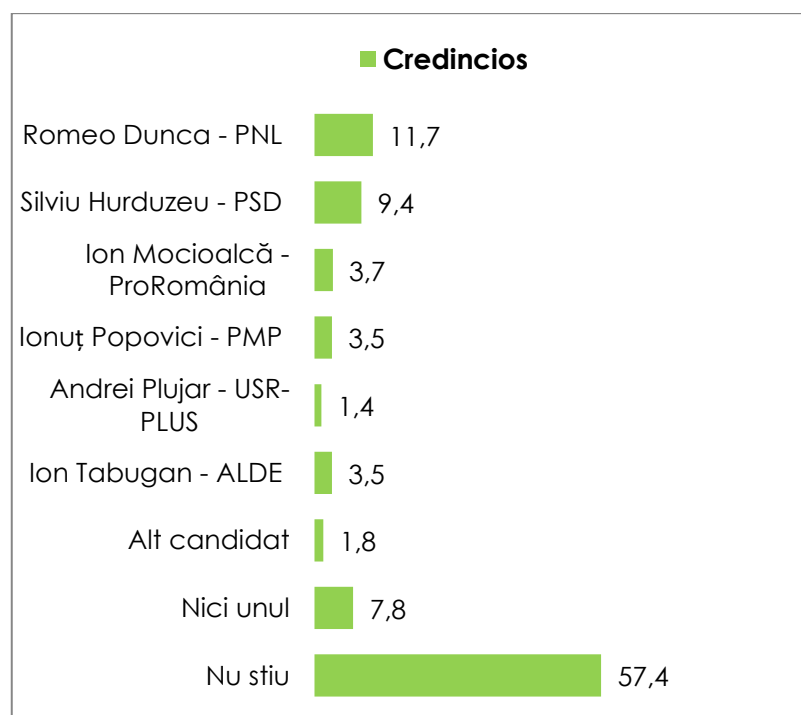
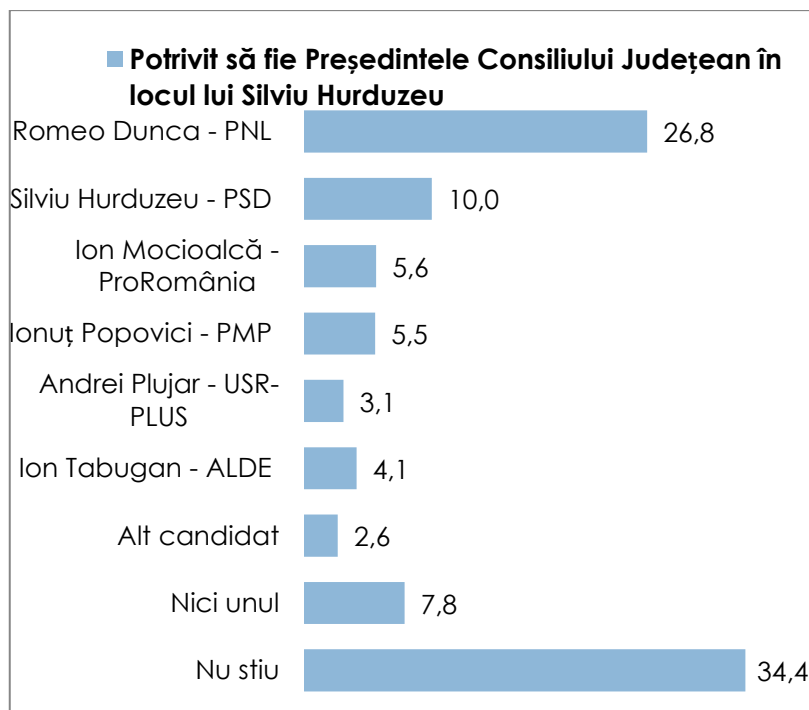


Care din acești posibili candidați la Președinția Consiliului Județean credeți că este cel mai ... (II)





Care din acești posibili candidați la Președinția Consiliului Județean credeți că este cel mai ... (II)





Ce lucruri bune ați auzit despre ROMEO DUNCA, ce realizări a avut, ce calități ori aspecte remarcabile ați reținut despre el?

A ajutat cu elicopterul la inundatii	A investit bani	Are angajati, da de lucru la oameni
A ajutat la amenajarea orasului	A investit in afaceri	Are femei faine
A ajutat la dezvoltarea Muntelui Mic	A investit in comune, a ajutat oameni	Are firma de transport,da de lucru oamenilor
A ajutat la inundatii	A investit in judet	Are firma foarte buna, un om de afaceri bun, inconjurat de oameni pregatiti profesional
A ajutat la inundatii pe multi oameni	A investit in Muntele Mic	Are firme
A ajutat la modernizarea judetului	A ajutat multa lume cu elicopterul personal	Are intentii bune
A ajutat lumea	A luat fonduri europene	are multe afaceri si potential
A ajutat lumea la inundatii	A modernizat foarte mult Muntele mic	Are multe firme si angajati. Ridica blocuri, ajuta la modernizare
A ajutat multi oameni, este implicat	A modernizat parcurile	Are multe investitii
A ajutat multi oamenii	A modernizat partia	Are relatii multe
A ajutat oameni cu elicopterul	A modernizat partia de sky	Are tir
A ajutat oameni saraci, a produs locuri de munca	A modernizat spitalul	Ascuta de vocea poporului lui atent la nevoile oamenilor
A ajutat oameni si a dat locuri de munca	A modernizat statiunea de la muntele mic	Atractie turistica
A ajutat oameni, a investit	A modernizat strazile	Atractie turistica, partie pe muntele Mic
A ajutat oamenii cu locuri de munca	A modernizat zona turistica a judetului	Atrage proiecte europene
A ajutat oamenii fara adapost	A salvat cu elicopterul	Atragere de fonduri europene
A ajutat oamenii nevoiasi	A salvat o familie cu elicopterul lui	Au facut drunul de la Sura din banii personali
A ajutat oamenii prin locuri de munca	A sponsorizat niste chestii	A luptat contra inundatiilor
A ajutat oamenii, a creat locuri de muncă	A sporit activitatea turistica modernizand partia de sky de la muntele mic	Aventuri
A ajutat orasul Resita	A sporit turismul pe munte	Bun administrator
A amenajat parcurile	A vrut sa faca dar a fost impiedicat	Bun afacerist
A asfaltat	A vrut sa faca teleferic	Bun afacerist, ajuta oameni
A asfaltat strazile	Abilitati manageriale bune	Bun gospodar si afacerist
A avut firma transport a dat de lucru la Muntele Mic	Activitatea de la muntele mic	Bun gospodar, investitiile
A avut succes in afaceri	Afacerist	Bun manager
A contribuit la locurile de munca	Afacerist bun	Bun organizator, lucreaza bine cu oamenii
A dat locuri de munca	Afacerist bun, a dezvoltat zona Muntele Mic, un intreprinzator bun	Bun sa faca pt judet
A dezvoltat turismul	Afacerist, ajuta oameni	Ca a ajutat la pandemie cu elicopterul personal
A facut ceva pe Muntele Mic	Ajuta cu elicoptere	Ca a modernizat pe munte, este implicat
A facut foarte multe pt partia de sky	Ajuta oamenii	Ca ajuta lumea
A facut multe investitii	Ajuta turismul	ca are mai multe afaceri
A facut multe la Garana	ajutoare pentru oamenii saraci	Ca e om de afaceri bun
A facut partia pentru sky	Ajutor pentru oameni	Ca e om de afaceri si are multe realizari. Si pe munte.
A facut pt judet statiune	Am auzit ca a facut partia de sky de pe muntele mic	Ca vrea sa atraga fonduri europene
A facut tot pentru el. Compania de transport auto	Am auzit ca a modernizat Muntele Mic si a facut multe lucruri bune despre societate	Ca vrea sa faca investitii
A incercat dar nu a putut sa faca partie de sky	Am auzit ca are afaceri cu partia de sky	Cinstit
A incercat sa faca un teleferic	Antreprenor de succes	

Barometrul electoral al județului Caraș-Severin -29 august – 1 septembrie 2020



Da de lucru oamenilor,are multe posturi datorita meseriei lui ar trebui sa stie sa administreze	Implicat In regula ceea ce priveste relatie cu Popa, fac lucruri bune impreuna	Proiect bun la Muntele Mic
Destept	Inimos	Promoveaza turismul
Dezvolta turismul din Banat	Inteligent	Realizari a facut pentru buzunarul lui
din fonduri europene	Interesul fata de oamnei	Realizari pe Mintele Mic
Doar propria afacere	Intreprinzator	Reface blocuri
Doar se plimba cu elicopteru	Intreprinzator bun, gospodar bun	S a implicat in modernizarea partiei de sky
Drumuri turism	Investeste bani in judet	S a ocupat de partia de sky
E afacerist, are intentia de a face o schimbare	isi da interesul	S a tinut de treaba
E baiat bun	Locuri de munca pentru oameni	S-a implicat in consolidarea drumurilor pe sate si in oras
E combativ, ia parte la deciziile urbei, are idei bune	Lucruri bune	S-a ocupat de transporturi drumuri
E de treaba	luptator	Satisfacator
E ok cumsecade	manager bun	Se plimba cu avionul
E om cumsecade	Mare afacerist, a pus pe picioare Muntele Mic, a facut pista de sky ca in Austria	Sef cu drumuri
E patron si are posibilitati	Nu prea bune, doar sa faca bani	Semenic, muntele mic
E tirist	Ofera locuri de munca	Serios
E un baiat ok	Om bun	Silitor si baiat bun
E un om bun care a adus locuri de munca	Om bun , sare in ajutor	Stie sa faca bani
El e om bun dar s a inconjurat de hoti Elicopterul pentru cauze nobile	Om capabil, tanar, pregatit profesional	Stimeaza omul, ajuta indiferent de aspectul socisl, ii pasa de aResita, binele care il face nu il trambiteaza,
Este cel mai capabil	Om cu suflet mare	Stiu ca contribuie la ridicarea blocului din centru
Este implicat	Om cu viziune	Taximetrist
Este om de afaceri	Om de afaceri bine pozitionat pe ramura lui implicat, de ajutor oamenilor	Telescaunul de la Muntele Mic, Muntele Mic
Este un investitor	Om de afaceri cinstit, un bun administrator	Tiruri parcaru turism semenic
Este un luptator, realizeaza orice isi propune	Om de afaceri de succes	Toate bune, a facut turismul toate lucrurile bune
Este un om bun	Om de afaceri foarte setios, om perseverent, harnic, organizat	Tot ce a facut la Muntele Mic,si pt oameni, elicopter cu care a ajutat
este un om de afaceri de succes	om de afaceri iubeste muntele	Turism, transport
Este un om de afaceri prosper	Om de afaceri remarcabil, cu potential ridicat	Turism, transport, bun intreprinzator
Face investitii in zone turistice	Om de afaceri voloros,afaceri pe Muntele Mic si multi angajati	Un luptator
Firma de transporturi	Om de afaceri, serios si corect cu oamenii	Un om bun, saritor
Firma lui. E pragmatic, hotarat	Om de treaba	Un om care se implica
Foarte multe. Are multe firme, s-a descurcat, iubeste turismul si Carasul	om modest	Un om de afaceri puternic, poate fi si un bun administrator al judetului
Gospodar	Om silitor	Un om foarte bun
Harnic	Organizator	Un om minunat
Harnic, gospodar, stie sa administreze bani	Pe partea de politica nu are inca realizari dar are afaceri si a ajutat oamenii	Un om muncitor
Ideile de modernizare a orasului	Pista de sky	Un salvator
		Vorbeste frumos, explica oamenilor cum trebuie, stie sa se coboare si sa se ridice la orice nivel al oamenilor



Ce lucruri rele ați auzit despre ROMEO DUNCA, ce îndoieli aveți despre el, ce eșecuri sau defecte ați remarcat la el?

A dat tepe de bani	Cu padurile	nu este din judet
A facut niste lucruri ilegale in pandemie, niste intalniri	Doar sa faca bani	Nu este din zona
A facut nunta fiicei pe starea de alerta	Este mai mult dupa bani	Nu face nimic se duce pe rapa
A facut pentru el	Este oarecum imoral	Nu ii pasa
A fost dat in ziar cand s a batut cu bodyguard ul lui Mura pt munte	Face nefacute	Nu plateste bine angajatii
A fumat	Frauda	Nu s-a tinut de cuvant
A furat	Fura mult	Nu se implica destul
A furat foarte mult	Hotie	Nu se tine de treaba
A luat bani si nu a facut	Implicat in conflicte	Nu si a tinut promisiunea
A mintit	Legat de coruptie	Numai minciuni
A promis ca modernizeaza spitalul	Lemne	Petrecheri si extravagante
A vrut sa cumpere muntele semenic	Lua banii pe motorina soferilor	Posibil sa fie corupt
Acapararea Muntelui Mic	Lucruri rele nu am auzit	Prea multe neveste
Afemeiat	Ma tem ca nu se va tine de promisiunile facute	Prea tacut
Al dracu	Ma tem ca se va implica doar in plan personal	Probleme cu niste terenuri la Otelu
Am auzit ca a fost cercetat penal	Mai multa maturitate politica	Rosu
Am auzit ceva despre niste evenimente organizate in timpul pandemiei	Minte	S-a batut cu un bodyguard
Am vazut la tv ca dansa nepotrivit cu o femeie intr-un bar	Nu a adus investitii	S-a batut cu unu pt munte
are amanta	Nu a ascultat de locuitori	S-a batut pt munte
Are avioane	Nu a asfaltat	S-a certat cu oameni
bandit, nu ofera pensii	Nu a platit soferii	Sa faca bani
Bautura si femei	Nu a propulsat sahluk	S-a luat la bataie
Bea si fumeaza, vorbeste urat cu lumea	Nu a respectat regulile din pandemie	Sa nu creada in oricine
Ca ii plac viata	Nu a vrut sa traga curentul	Sa se implice
ca este din Timisoara	Nu are experienta in domeniu	S-au certat pe munte
ca il intereseaza doar muntele mic	Nu cunoaste oamenii	Scandaluri
Ca poate fura bani europeni	nu e din judet	Se lauda prea mult
ca s-a prabusit cu elicopterul de 2 ori si umbla cu femei	Nu e foarte serios	Se plimba toata ziua cu elicopterul
Chefuri	Nu e in parlament	Suprafetele de pamant
Coruptie	Nu e nimic	Terenurile de la Zavoi
Cu nunta cu pandemia a dat oameni la politie	Nu e pregatit, dar se poate daca are intentii bune	Tirist
		Un magar



Ce lucruri bune ați auzit despre SILVIU HURDUZEU, ce realizări a avut, ce calități ori aspecte remarcabile ați reținut despre el?

A cumparat 1 aparat pentru spitalul judetean	Am auzit de la televizor ca a facut lucruri bune	Infrastructura
A ajutat la necazuri	Apropiat de oameni	Infrumusetare oras
A ajutat mult oamenii	Are experienta	Inimos
A ajutat multa lume	Are initiative in multe domenii	Inteligent
A ajutat spitalul judetean	are mentalitate si o grupare a personalului	Interactiv de incredere
A ajutat toata lumea	foarte buna	Investitii
A amenajat parcurile	Are nepoata cantareata	Lider bun
A amenajat strazile	Bun organizator si gospodar,aproape de	Mai vorbeste pe la televizor
A asfaltat	oameni	Mai bun decat restul
A asfaltat strazile	Ca e corect	Mici investitii
A atras fonduri europene	Ca fura bani	Modernizarea comunei
A avut cateva realizari	Calitate umana	Multe, colaboreaza foarte bine, om de
A bagat gaze	Canalizarea	cuvant, a facut foarte multe pt judet
A colaborat cu toti	Capabil	Muncitor
A condus bine CJ, este echilibrat	Cel mai gospodar	Nu concediaza oamenii aiurea
A condus bine judetul	Cel mai vechi dar bun	Om bun
a contribuit la obtinerea de fonduri europene	Cinstit	Om corect
A cumparat aparat pentru COVID pentru spital	Conducator bun	Om cumsecade
A dezvoltat orasul	Corect	Om de cuvant
A facut canalizarea	Cred ca a avut o contributie oarecare la	Om de treaba
A facut drumuri	lucrarile de reabilitare oras	Om deschis, si stie sa se coboare si sa se
A facut lucruri bune in infrastructura	De treaba	ridice la orice nivel, atent la oameni
A facut pentru judet tot ce este nevoie,se	Doar lucruri bune a facut de cand il stiu	Om popular
implica in problemele existente	Dotarile pe care le-a facut la spitalul judetean	Om serios
A facut prin sat	Drumuri judetene	Om serios, gospodar, apropiat de oameni,
A finantat ceva	E apropiat de oamenii	cinstit
A fost cat de cat gospodar	E baiat bun	Omenia
a fost director si a facut numa bine	E baiat bun dar e influentabil	Organizator bun
A fost mai implicat	E baiat bun, are o inima mare	Popular
A furat	E capabil	Prea putin
A inceput multe proiecte dar nu le-a finalizat	E implicat	prea putine
A incercat sa faca ceva in judet	E implicat in activitatea care o desfasoara,	Presedinte bun
A incercat sa modernizeze cat de cat judetul	incearca sa isi faca treaba ca presedinte CJ	Presedinte cj
A investit in asfaltarea strazilor	E ok	Profesor
A mintit	E om bun	Reparatii in oras
A modernizat judetul	E pacifist	rezolva problemele reale, ajuta financiar
A modernizat mai multe localitati	E pentru oameni	S-a implicat in problemele oamenilor, a
A modernizat parcurile	E un om bun	incercat sa ajute
	E un tip ok, daca ar putea ar face pentru judet,	S-a zbatut pentru judet
	nu prea este lasat. E un om bun	Saritor
	Electricitate subterana	Se implica in proiecte
	Este apropiat de oameni, ajuta oamenii	



A modernizat Resita	Este bun ca om	Se ocupa de problemele sociale
A modernizat rețeaua de apă	Este implicat, ajuta oamenii	Se străduiește să aducă ceva nou în infrastructură și turism
A modernizat spitalul de la Recas	Este inimos	Serios și de cuvânt
A pus canalizare	Este un om saritor	Si-a făcut datoria în funcția pe care o are
A realizat multe proiecte	Fost primar	Singura realizare corupția
A sprijinit comunitățile locale	Fost secretar	Sociabil
A știut să introducă o economie cât de cât stabilă	Gospodar	Un hot
A ținut cu Resita și salariații	Îl cunoaște demult și corect coleg cu Grindeanu, e cinstit	Un mincinos
A vorbit cu oamenii	Implicare în viața socială	Un om bun
Activitate gospodărească bună	implicat dar fără ajutor din spate	Un om corect, nu prea multe realizări
Ajuta oamenii, se zbate pentru județ	Implicat în anumite proiecte	Un om primitor
Ajuta PSD	Implicat în probleme, popular, aproape de oameni	un om saritor
Ajuta toți oamenii	Încearcă să facă ceva drumuri județene	Vorbeste frumos, ajută oamenii

Ce lucruri rele ați auzit despre SILVIU HURDUZEU, ce îndoieli aveți despre el, ce eșecuri sau defecte ați remarcat la el?

A asfaltat doar o stradă	E hot	Nu a făcut nimic
A făcut abuz respondentei	E nesimțit	Nu a investit în turism
a fost corupt de Mocioalca	E politician	Nu a reparat conductele
A furat	E pus degeaba acolo	Nu a reușit să facă tot ce a vrut pt că nu a avut sprijin
A început multe proiecte pe care nu le-a terminat	Este hot, Corupt	Nu a terminat proiectele
A luat bani	Este un mincinos	Nu este bine văzut de lume
A mintit oamenii	Este un politician corupt	Nu este bun organizator
A promis drumuri	Fura bani de la județ	Nu este serios
A simplificat infrastructura agricolă	Furacios	Nu face drumurile
Angajari pe nepotism	Îi plac femeile	Nu îl lasă alții
Anturajul	Îi place să bea	Nu prea face nimic
Asculta ordinele celor mai mari din partid	Îi place sticla	Nu prea face nimic, lucru de mântuială
Batran	Îl doare capul	Nu s-a ținut de treabă
Ca ia mita	Implicare insuficientă	Nu s-a ținut de promisiuni, realizări foarte puține
Ca nu a făcut nimic la consiliu județean	în cardășie cu Mocioalca	Nu se implică, corupt
Comunist	Incapabil	Nu se ține de treabă
Corupt și nu ajută	Mincinos cu drumul până la Izgar	Nu și-a respectat promisiunile
Corupt, a furat	Nu a avut nici o realizare	Nu știe nici matematica elementară
Corupție	nu a terminat canalizarea	Omul lui Mocioalca
Culoarea partidului	Nu a asfaltat cât ar fi trebuit	s-a lăsat corupt de Mocioalca
din păcate nu reușește, nu duce la capăt	Nu a atras fonduri pt județ	S-a lăsat condus de partid
Doar că este psd-ist	Nu a avut realizări remarcabile cât a fost în funcție	Si-a ales partidul greșit
Drumul comunal	Nu a făcut ce a promis	Slab pregătit profesional
Drumuri praf	Nu a făcut destule	Un mincinos



Ce lucruri bune ați auzit despre ION MOCIOALCĂ, ce realizări a avut, ce calități ori aspecte remarcabile ați reținut despre el?

A ajutat lumea	Canalizari	Modernizare
A ajutat oamenii	Capabil	Muncitor bun
A ajutat orasul	Cel mai silitor corupt	O familie cu tata meseras
	Conducator al judetului de peste 20 ani	
	invoace ,peste 5 mandate deputat,	
A amenajat parcurile	cunoaste politica	Om abil
A asfaltat	Conducator bun	Om bun
A avut intentii bune, a vrut sa ajute	Corupt	Om cumsecade
A condus psd-ul	Cu mustacila	Om de treaba, rezolva probleme
A dat bani pentru asfaltare	Cu tineretul	Om destept, capabil
A facut ce a promis	De treaba	Om potrivit
A facut in Caransebes foarte frumoase lucruri	De-al nostru	Popular, nu este inchipuip
A facut lucruri bune	Doar lucruri bune	s-a bagat pe sub pielea oamenilor
A facut proteste	e baiat cumsecade	S-a dus din partid in partid
A facut si lucruri bune	E corupt	s-a implicat dar nu a reusit
A fost bun	E implicat in probleme oamenilor	S-a preocupat de economie
A incercat sa faca	E in politica de mult	S-a tinut de cuvant
A luptat pentru oras	E om ambitios	S-a zbatut pentru judet, pentru personal
A mai facut pentru judet	E om implicat	Se descurca
A modernizat rețeaua de apa	E un om bun pliabil	Se stradiuieste sa ridice orasul
A modernizat spitalul	El ar face dar n are cu cine	Se zbatea pentru judet
a pus suflet	Era mai altfel	si el isi da interesul
A reusit sa vorbeasca cu localnicii mai mult	Este corupt pana in maduva oaselor	socializarea cu cetatenii
decat ceilalti candidati	Este implicat, apropiat de oameni	Spune adevarul
a venit pe aici prin localitate	Este om bun	Stie sa fure
A venit prin comuna	Este un om cinstit	Stiu doar ca e un om bun
A vrut sa faca ceva	Face pt lume	strazi
Ajuta oamenii	Gospodar	Sufletist
Apropiat de oameni		
aspect remarcabil ar fi ca a fost in stare sa se	Il vad pe facebook	tine echilibrul
bage pe sub pielea fiecarui om	Implicare in proiecte	Traseist
Bine pregatit pentru postul e presedinte	Isi da silinta sa ajute oamenii	Un hot nimic vun
Bun negociator		Un om cu principii, atent la nevoile
		cetatenilor
Ca om de echipa a facut si lucruri bune	Legat de spital	vine, vorbește cu noi
Calitativ	Mincinos	



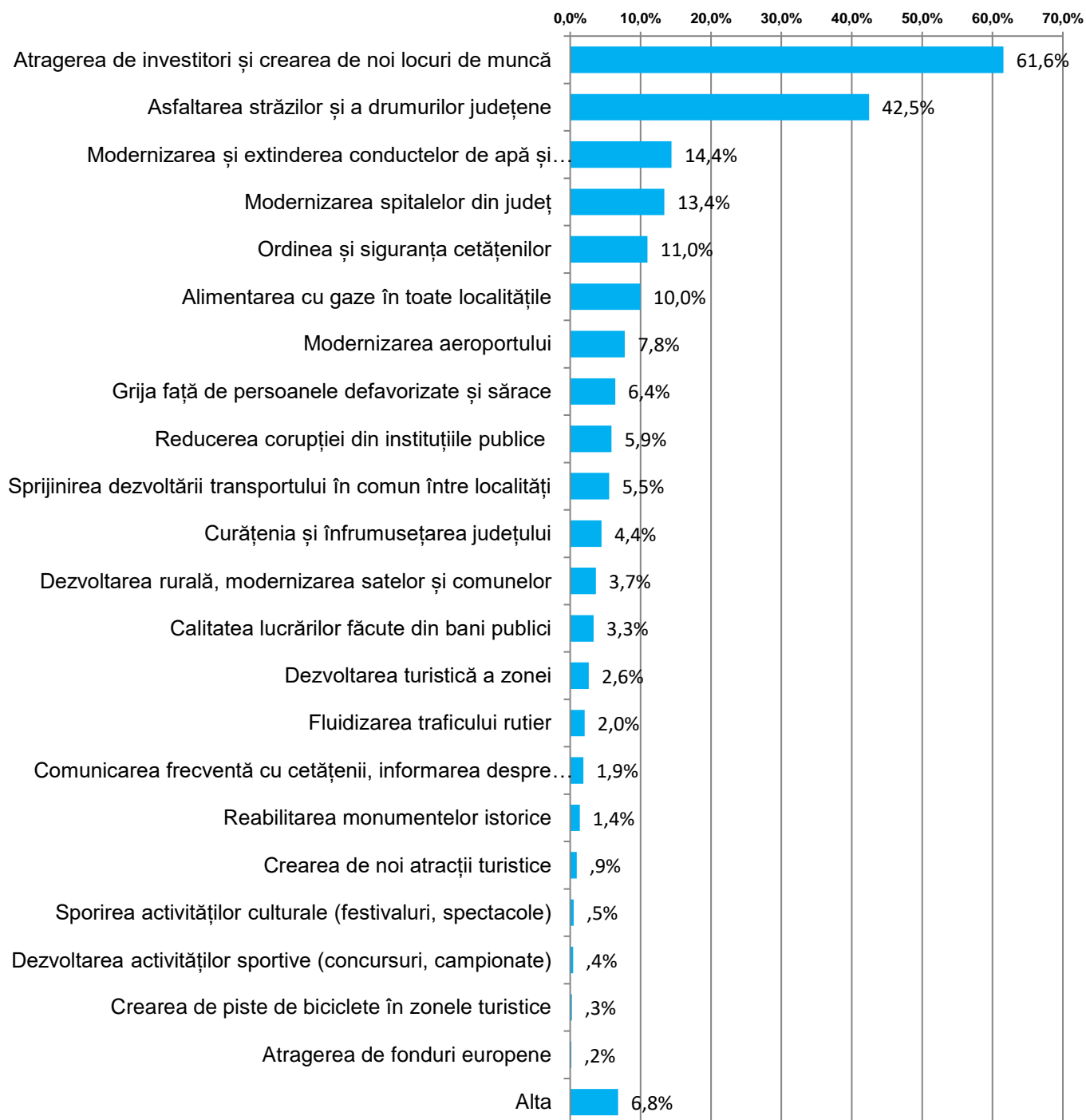
Ce lucruri rele ați auzit despre ION MOCIOALCĂ, ce îndoieli aveți despre el, ce eșecuri sau defecte ați remarcat la el?

A colaborat cu securitatea	Capul rautatilor	Neimplicat
A dat galeti	Cateva intrigi	Nepotismul
A facut accident, beat fiind	Cel mai corupt	Neserios
A facut lucruri ilegale, mafiot	Ciuguleste	Nu are atitudinea potrivita
A facut multe manarii	Copilaros	Nu are demnitate
A facut multe promisiuni pe care nu le a respectat	Corupt, a furat	Nu comunica suficient
A facut parte din PSD	Corupt, a furat, nu a facut nimic pentru localnici	Nu e bun de nimic
A fost curva ca a plecat de la psd	E betivan	Nu e capabil
A fost inchis	E corupt. Se schimba de la un partid la altul	Nu e om serios
A furat bani de la stat	E vagabond	nu este un candidat dedicat
A furat mult	Egoist social	Nu isi sustine colegii
a furat si e corupt	Era la psd	Nu isi tine promisiunile
A furat, nu a facut nimic pentru locatari	Este antipatic	Nu s-a ocupat de proiecte de nimic
A inchis fabricile	Este un hot	Nu se implica prea mult
A luat bani	Este un mincinos si nu este stabil	Nu stie sa conduca
A mers pe calea rea	Este un mincinos si un corupt. Promite degeaba lucruri	Nu-mi plac oamenii care trec de la un partid la altul
A mintit populatia	Fuge din partid in oartid	Panarama,fura
A renuntat la primarie	Fura in partide	Papagal
a reusit sa corupa pe oameni care erau in trecut corecti	Fura pt el	Prea multe magarii
A schimbat multe partide politice	Furacios, corupt	promisiuni false
A schimbat partidul	Ii plac femeile prea mult	Promisiuni neindeplinite
A tradat psd-ul	Ii place sa bage bani in buzunar	putin neserios
A tras pt neamuri	il intereseaza doar sa-i fie lui bine	S-a inconjurat de oameni rai si hoti
A trecut de la psd la ponta	Il intereseaza mai mult viata personala si distractia	S-a mutat din partid in partid
A vandut uzina	Imoral traseist	s-a plimbat din partid in partid sa i fie lui bine nu localnicilor
Afaceri murdare	Impertinent	Sarlatan
Am auzit despre niste conflicte	Inbutelia la spraiuri	Se cearta cu toata lumea. Se crede cel mai priceput
Are alte interese	Indiferent fata de oameni si societate	se cearta intotdeauna, face magarii, corupt
are dosare penale	Iresponsabil	Securist
atitudinea sa nepotrivita	isi schimba partidul	Stiu ca a avut probleme cu legea
Bandit	L-a sprijinit pe Dragnea	Tradator de partid
Bea, injura pe strazi	Lucruri necurate, minte	Tradator, interventii neprincipiale
Bun pana sa plece la Bucuresti	Mafiot	Traseist politic, inconsecvent
ca e un porc	Mare tradator	Trombonist
Ca ia mita	Mincinos, corupt	Un hot si un tradator
Ca nu a reusit sa fie un om cat de cat asumat	Minciuni multe	Un hot, execrabil
ca s-a mutat de la un partid la altul	Multe. Un prefacut, mincinos, lucreaza in mai multe tabere si nu il apreciez	Un om manipulator, santajist, corupt
cam vagabond	Nehotarat. Traseism politic.	Vrea doar raul



Care credeți că ar trebui să fie principalele 2 preocupări ale Consiliului Județean imediat după alegerile locale?

(Suma procentelor depășește 100%, fiind permise două alegeri)





Care este cea mai importantă realizare a Consiliului Județean Caraș-Severin în ultimii 4 ani?

(întrebare liberă, fără variante de răspuns)

A ajutat spitalul județean	Asfalt la sate	Canalizarea din oras
A asfaltat	Asfaltarea centrului	Canalizarea in localitati si rețelele de apa
a asfaltat cateva strazi pe care nu le a terminat	Asfaltarea drumului Moravita	Ceea ce a facut Vela, strazile, autobuzele
A asfaltat drumurile principale	Oravita	centrul civic
a atras fonduri europene	Asfaltarea prioritatilor	ceva drumuri, drumul de traverseaza muntii
A curatat orasul	Asfaltarea si canalizarea	Cismele
a dezvoltat infrastructura rutiera a judetului	asfaltarea si gazele in sate	Conductele de apa
A facut canalizarea	Asfaltarea, dar nu au terminat	Construirea blocurilor
A facut ceva strazi	Asfaltat parc herculane	Crearea pistelor e biciclete si a promenadei
A facut cismele sa bem apa, Vela le a facut	Atragerea fondurilor	De pomana
A facut drumurile din zona Caransbes de unde e presedintele Silviu Hurduzeu	Au adus investitori	
	Au amenajat parcurile	Dezastru
a facut drumurile judetene	au dezvoltat infrastructura	Dezvoltarea drumurilor
A facut fantani	generală	dezvoltarea infrastructurii rutiere
A furat	au distribuit bani	Dezvoltarea orasului
	Au facut cortul	Doar fantani a facut Vela si a modernizat
A infrumusetat orasul	au facut destul de multe	Parcul
a moderizat drumurile judetene	Au facut drumuri	Doar parcurile
	Au facut drumuri care nu au fost	
A modernizat multe localitati	facute de ani se zile	Dracu stie, nimic
	Au facut magazine ,strazi, spitalul	
A modernizat parcurile	judetean	Drum Coronini - Moldova Noua
A modernizat scolile	Au facut o realizare de batjocura	Drumul catre Valea Almasului
A modernizat spitalul de la Resita	Au inceput canalizarea	Drumul ce leaga Oravita de Gradinari
	Au inceput cateva proiecte dar	
a platit datoriile, ne-a scos din procese	de mantuiala	Drumul județean
A pus canalizare	Au inceput un pod	Drumurile intabulate
		Drumurile judetene si firmele aduse in judet
a reparat pe alocuri infrastructura	Au incercat sa faca canalizarea	pentru a oferi locuri e munca
	Au infrumusetat judetul in scop	
Absolut nimic	turistic	Dunarea curata
	Au modernizat parcurile, parcul	
Ajuta primaria in modernizare	Dragalina	Faleza, Modernizarea centrului
Aleea de la Dunarea si Casa de Cultura	Au pus la punct Resita	Fantani arteziene si modernizarea parcului
		Fantani pe marginea drumului facute de
Amenajarea orasului	Au reusit sa faca monumentul	Marcel Vela
Amenajarea parcurilor	Au stat degeaba	Fantani, flori pe drumuri, abureli
		Fantanile arteziene, ne o dat sa bem apa cand
Apa	Au tras apa	ne este foame
Aranjamentul centrului	Bagatul banilor publici in buzunar	fonduri pentru dezvoltare
Arata bine localitatea	Biserica	fondurile europene
As putea spune ca organizarea evenimentelor si renovarea orasului		
Asfalt in Caribunari	Caminul cultural si canalizarea	Gazele , canalizare ,parcuri
	Canalizarea Barzavei	Gazele in mare partea a judetului

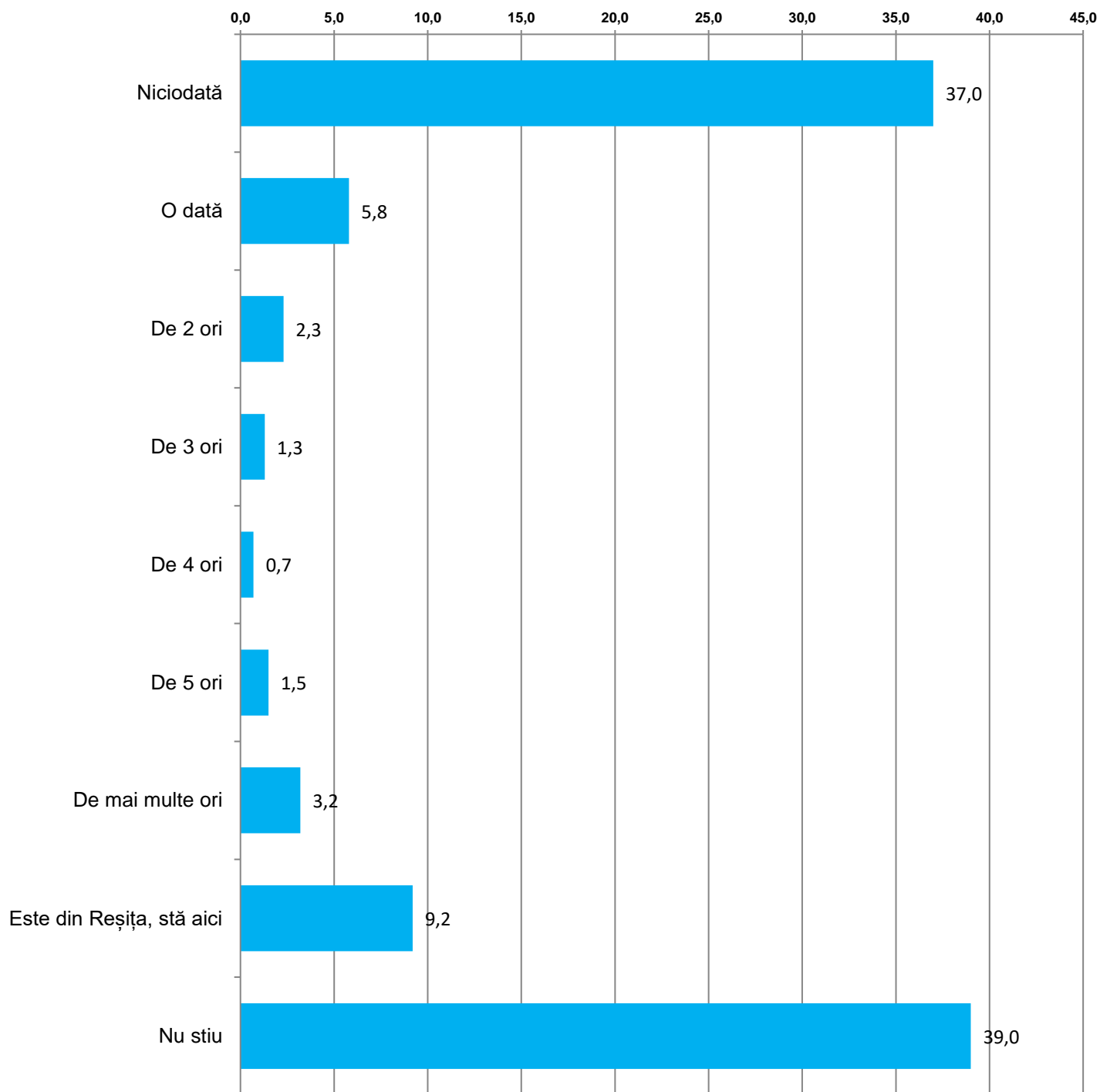
Barometrul electoral al județului Caraș-Severin -29 august – 1 septembrie 2020



gazele,parcuri ,infrumusetarea judetului	Modernizarea strazilor din Resita	Primaria
Groapa de gunoi	Modernizarea turismului	proiectele sunt bune dar se termina greu
		Promenada Barzava, asfaltare strazi, reabilitare
		modernizare centrul civic si a pietei sud, a garii de sud,
		amenajare turistica spre stema, activitati culturale
Gunoaiele	Monument	Promenada din centru
Iluminatul	Muntele mic	
important e ca ar trebui sa exploateze pozitia Cara-Severinului	Ne-a dat sa bem apa din fantani	Promenada, platanii
Inaugurarea punctului vamal Moldova Noua	Nedesfiintarea bibliotecii judetene	psa-ul de la spitalul judetean, modernizare drumuri
inca exista CJ	Nici o realizare	Reabilitare drumuri judetene si poduri
inceputul proiectelor pe care din pacate nu le a terminat	Niciuna, minciuna, vrajala	Reabilitarea drumului garana slatina timis
inceputul unei gropi de gunoi	Nimic deosebit	Realizarea coustom resita
Indiguire	nimic in Oravita, in rau da	Reasfaltarea anumitor tronsoane importante din judet
Infrastructura	Nimic in zona	Renovarile de la spital, casutele de la lacul mare
infrumusetarea orasului	Nimic remarcabil	Restaurarea monumentelor istorice din judet
Intabularea drumurilor judetene	Nimic, in afara de fantani	Restaurarile cladirilor vechi
	Nu au fost in stare nici macar sa termine proiectele de asflatare	Reteaua de apa
Interesele lor		Reteaua de gaze
investirea in orase, nu in sate din pacate	Nu au terminat canalizarea	S-a modernizat partia de sky
investirea in turism	Nu exista, trebuie o schimbare nu prea au facut , au modernizat	S-a ocupat de parc
	soselele in judet	S-au facut canalizari si s a bagat apa
Linii de tramvai la Resita	Nu s a schimbat nimic	S-au facut fantani
Locuri de munca prin Resita	o parte realizata din proiectul asfaltarii si canalizarii	S-a luat aparatura la spitale
		Schimbari in oras
Luarea de mita	Padurea	Scoala
Lucrari in oras	Parc, asflat	Spitale drumuri
Magazinul profi	Parcarile	
Mancat bani	Parcarile si strazile	Strazile asfaltate si parcurile industriale, in rest nimic
Micii investitori	Parcul din dragalina	Strazile din orasul de sus, magazine
Modernizarea centrului civic si a unor strazi	Parcul, drumurile	
Modernizarea centrului, parcul		Sunt mai seriosi in ce privesc serviciile de stat
Modernizarea de la Muntele Mic	Parcurile modernizate	
Modernizarea infrastructurii de transport urban si extraurban	Partia de sky	sustinerea financiara acordata
Modernizarea judetului	Pavele	Tot ce a facut cu modernizarea Resitei
Modernizarea localitatilor	Piata	Toti sunt corupti, nu s a produs nici o realizare
	Piste de la biciclete si bicicletele puse in oras	
Modernizarea parcului	Podul Moldova	Trotuare
Modernizarea spitalului		Turismul a crescut

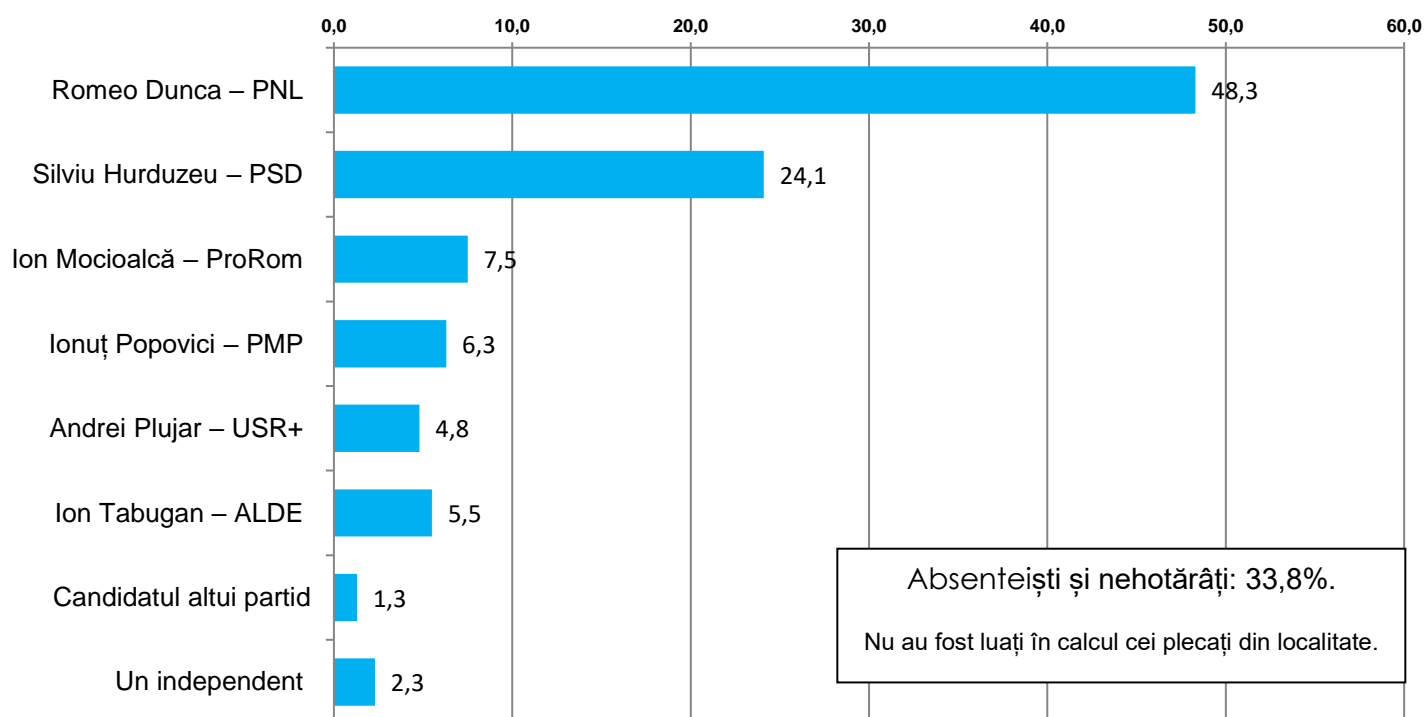


De câte ori ați auzit că a venit Președintele Consiliului Județean Silviu Hurduzeu în localitatea dvs în ultimii 4 ani?





La alegerile locale din 27 septembrie pe cine ați vota pentru funcția de Președinte al Consiliului Județean Caraș-Severin?



Vot CJ (% pe rânduri)	R.Dunca PNL	S.Hurduzeu PSD	I.Mocioalcă ProRom	I.Popovici PMP	A.Plujar USR+	I.Tabugan ALDE	Candidatul altui partid	Un independent
ALDE	11,1%	11,1%	3,7%	11,1%		63,0%		
USR-PLUS	19,0%		2,4%		76,2%	2,4%		
PMP	4,2%	16,7%	4,2%	75,0%				
PNL	86,4%	5,9%	3,1%	1,7%		1,4%	,8%	,6%
ProRomânia	13,0%	17,4%	56,5%	2,2%		4,3%	2,2%	4,3%
PSD	4,1%	74,6%	7,7%	5,3%	,6%	5,9%	1,2%	,6%
PER	40,0%	20,0%	20,0%					20,0%
Candidatul altui partid	50,0%						50,0%	
Un independent					9,1%	9,1%		81,8%
Nu m-am hotărât	41,9%	27,9%	3,5%	11,6%	3,5%	7,0%	1,2%	3,5%
Nu voi vota	50,0%			25,0%		12,5%	12,5%	
Vot CJ (% pe coloane)	R.Dunca PNL	S.Hurduzeu PSD	I.Mocioalcă ProRom	I.Popovici PMP	A.Plujar USR+	I.Tabugan ALDE	Candidatul altui partid	Un independent
ALDE	,8%	1,6%	1,8%	6,1%		39,5%		
USR-PLUS	2,1%		1,8%		86,5%	2,3%		
PMP	,3%	2,1%	1,8%	36,7%				
PNL	81,6%	11,2%	19,3%	12,2%		11,6%	30,0%	11,1%
ProRomânia	1,6%	4,3%	45,6%	2,0%		4,7%	10,0%	11,1%
PSD	1,9%	67,4%	22,8%	18,4%	2,7%	23,3%	20,0%	5,6%
PER	,5%	,5%	1,8%					5,6%
Candidatul altui partid	,5%						20,0%	
Un independent					2,7%	2,3%		50,0%
Nu m-am hotărât	9,6%	12,8%	5,3%	20,4%	8,1%	14,0%	10,0%	16,7%
Nu voi vota	1,1%			4,1%		2,3%	10,0%	

Barometrul electoral al județului Caraș-Severin -29 august – 1 septembrie 2020



Localități (% pe rânduri)	R.Dunca PNL	S.Hurduz eu PSD	I.Mocioalcă ProRom	I.Popovici PMP	A.Plujar USR+	I.Tabugan ALDE	Candidatul altui partid	Un independ ent
MUNICIPIUL REȘIȚA	52,7%	21,6%	5,7%	9,8%	7,3%	2,0%		,8%
MUNICIPIUL CARANSEBEȘ	45,7%	42,9%	5,7%				5,7%	
ORAȘ ANINA	48,0%	20,0%	20,0%			12,0%		
ORAȘ BĂILE HERCULANE	31,3%	50,0%	12,5%	6,3%				
ORAȘ BOCȘA	58,8%	20,6%	2,9%	2,9%	14,7%			
ORAȘ MOLDOVA NOUĂ	21,9%	15,6%	9,4%	3,1%	6,3%	31,3%	9,4%	3,1%
ORAȘ ORAVIȚA	70,0%	6,7%		3,3%	3,3%	6,7%		10,0%
ORAȘ OȚELU ROȘU	59,3%	14,8%	11,1%	3,7%	3,7%	3,7%	3,7%	
ARMENIȘ	83,3%		16,7%					
BĂNIA	33,3%	33,3%	33,3%					
BĂUȚAR	75,0%							25,0%
BERLIȘTE	50,0%	25,0%	25,0%					
BERZASCA	10,0%	30,0%	10,0%	10,0%		40,0%		
BERZOVIA	66,7%	8,3%	16,7%		8,3%			
BOLVAȘNIȚA	50,0%	50,0%						
BOZOVICI	33,3%	33,3%		22,2%		11,1%		
BREBU		33,3%	66,7%					
BREBU NOU	100,0%							
BUCHIN		75,0%					25,0%	
BUCOȘNIȚA	16,7%	83,3%						
CARAȘOVA	50,0%	20,0%		10,0%				20,0%
CĂRBUNARI		100,0%						
CICLOVA ROMÂNĂ	80,0%							20,0%
CIUCHICI	66,7%		33,3%					
CIUDANOVIȚA	25,0%	50,0%	25,0%					
CONSTANTIN DAICOVICIU	100,0%							
COPĂCELE		100,0%						
CORNEA	33,3%	33,3%				33,3%		
CORNEREVA	44,4%	44,4%	11,1%					
CORONINI	50,0%					33,3%		16,7%
DALBOȘEȚ		25,0%		25,0%		50,0%		
DOCLIN	71,4%	14,3%				14,3%		
DOGNECEA	25,0%	25,0%	25,0%	25,0%				
DOMAȘNEA	25,0%	75,0%						
EFTIMIE MURGU		20,0%	20,0%	40,0%		20,0%		
EZERIȘ	100,0%							
FĂRLIUG	57,1%	14,3%	28,6%					
FOROTIC	60,0%	20,0%			20,0%			
GĂRNIC	50,0%		25,0%		25,0%			
GLIMBOCA	83,3%		16,7%					
GORUIA	50,0%							50,0%
GRĂDINARI	100,0%							
IABLANIȚA	57,1%				14,3%	28,6%		
LĂPUȘNICEL				100,0%				
LĂPUȘNICU MARE	16,7%	50,0%	33,3%					
LUNCAVIȚA	100,0%							
LUPAC	57,1%	28,6%						14,3%
MARGA	50,0%	25,0%	25,0%					
MĂURENI	100,0%							
MEHADIA	6,7%	33,3%	13,3%	6,7%		20,0%	6,7%	13,3%
MEHADICA	66,7%							33,3%
NAIDĂȘ	25,0%			25,0%	25,0%		25,0%	

Barometrul electoral al județului Caraș-Severin -29 august – 1 septembrie 2020

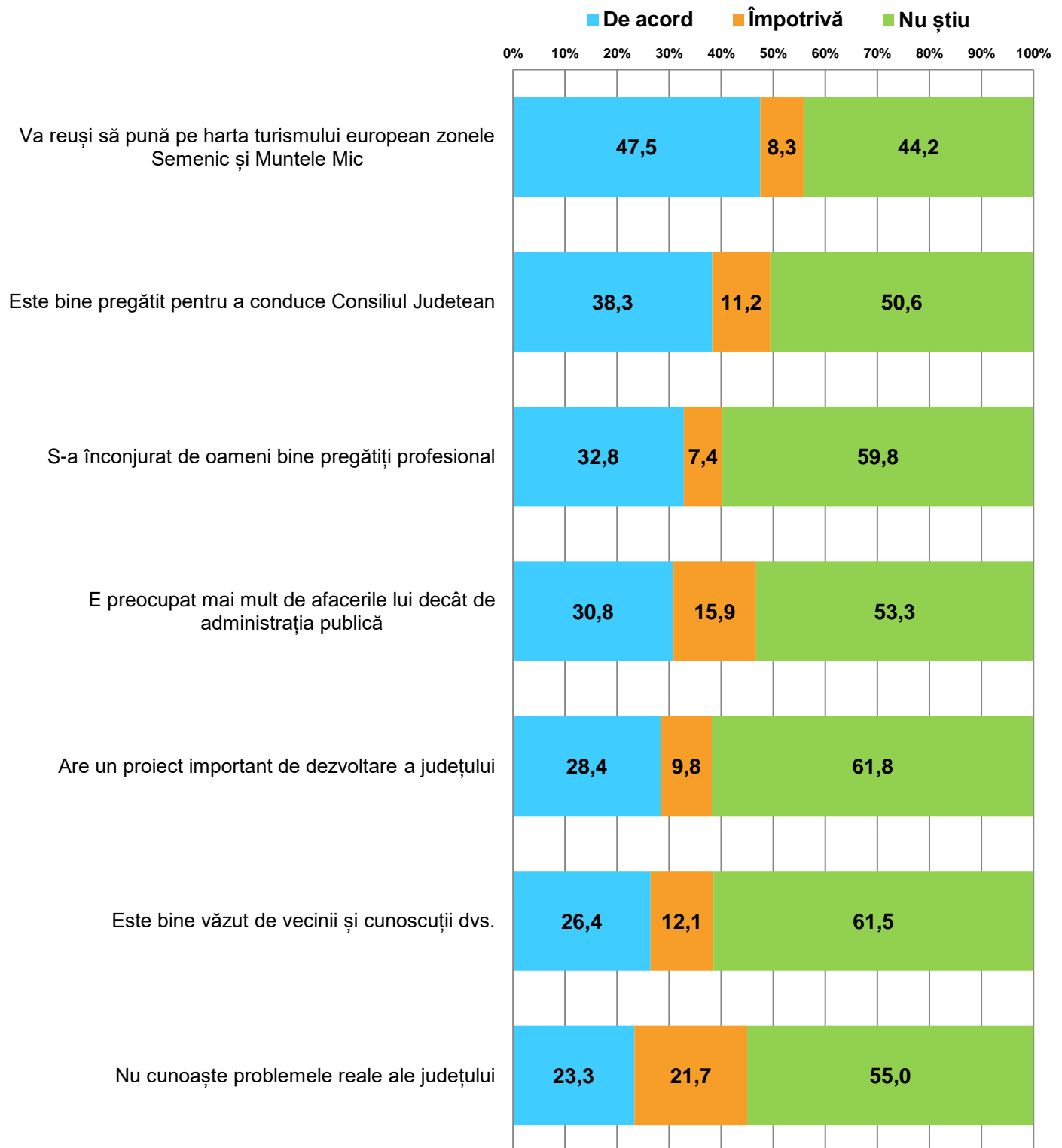


OBREJA	30,0%	70,0%						
OCNA DE FIER	100,0%							
PĂLTINIȘ	50,0%	50,0%						
POJEJENA		25,0%	25,0%	12,5%	12,5%	12,5%		12,5%
PRIGOR	66,7%	11,1%	11,1%			11,1%		
RAMNA	33,3%	66,7%						
RĂCĂȘDIA	25,0%	75,0%						
RUSCA MONTANĂ	25,0%	25,0%					25,0%	25,0%
SACU		100,0%						
SASCA MONTANĂ	20,0%	20,0%		40,0%	20,0%			
SICHEVIȚA	16,7%	50,0%		33,3%				
SLATINA-TIMIȘ	50,0%	25,0%	25,0%					
SOCOL	33,3%	16,7%	16,7%	33,3%				
ȘOPOTU NOU	25,0%	25,0%	25,0%				25,0%	
TÂRNOVA	66,7%	33,3%						
TEREGOVA	66,7%	33,3%						
TICVANIU MARE		100,0%						
TOPLEȚ		20,0%	10,0%	20,0%	30,0%	20,0%		
TURNU RUIENI	100,0%							
VĂLIUG	50,0%	25,0%	25,0%					
VĂRĂDIA	75,0%			25,0%				
VERMEȘ	83,3%	16,7%						
VRANI	75,0%	25,0%						
ZĂVOI	100,0%							
ZORLENȚU MARE	50,0%	50,0%						
TOTAL	48,3%	24,1%	7,5%	6,3%	4,8%	5,5%	1,3%	2,3%

Colegii uninominale	R.Dunca PNL	S.Hurduze u PSD	I.Mocioalcă ProRom	I.Popovici PMP	A.Plujar USR+	I.Tabugan ALDE	Candidatul altui partid	Un independent
C1 – Reșita	52,7%	21,6%	5,7%	9,8%	7,3%	2,0%		,8%
C2 – Caransebeș	50,5%	41,7%	4,9%				2,9%	
C3 – Băile Herculane-Moldova Nouă	24,1%	26,2%	11,3%	8,5%	5,0%	19,1%	2,8%	2,8%
C4 – Anina-Oravița	50,7%	18,5%	8,2%	7,5%	3,4%	4,8%	,7%	6,2%
C5. Bocșa-Oțelu Roșu	60,6%	19,0%	7,7%	1,4%	4,9%	2,8%	1,4%	2,1%
Ocupația								
Pensionar	42,1%	30,2%	9,9%	4,0%	3,6%	6,3%	1,6%	2,4%
Ėlev, student	45,0%	16,7%	6,7%	13,3%	6,7%	8,3%	1,7%	1,7%
Ėcasnică, concediu maternitate	48,9%	12,8%	14,9%	10,6%	4,3%	6,4%		2,1%
Șomer, fără ocupație	39,7%	29,3%	5,2%	8,6%	1,7%	8,6%	3,4%	3,4%
Muncitor	54,1%	24,6%	4,9%	4,9%	4,9%	3,8%	,5%	2,2%
Lucrător pe cont propriu	60,0%	17,1%	2,9%	5,7%	5,7%	2,9%	2,9%	2,9%
Tehnician, maistru, funcționar	65,2%	8,7%	8,7%	4,3%	8,7%	4,3%		
Șalariat cu studii superioare	49,4%	20,5%	4,8%	8,4%	8,4%	4,8%		3,6%
Patron, director	76,9%	15,4%		7,7%				
Ăgriculator, lucrător în gospodărie	43,5%	26,1%	13,0%	4,3%	4,3%	4,3%	4,3%	
Vârsta								
18-29 ani	51,8%	16,1%	7,3%	8,0%	5,8%	8,0%	2,2%	,7%
30-39 ani	54,3%	19,8%	2,6%	10,3%	7,8%	1,7%	,9%	2,6%
40-49 ani	51,1%	23,4%	5,8%	6,6%	5,1%	2,9%		5,1%
50-59 ani	52,1%	22,2%	6,3%	6,3%	4,9%	6,3%	1,4%	,7%
60-69 ani	45,9%	25,7%	12,2%	2,7%	2,7%	6,8%	1,4%	2,7%
Peste 70 ani	29,5%	42,1%	10,5%	4,2%	2,1%	7,4%	2,1%	2,1%



Sunteți de acord sau împotriva următoarelor afirmații despre Romeo Dunca?



Barometrul electoral al județului Caraș-Severin -29 august – 1 septembrie 2020

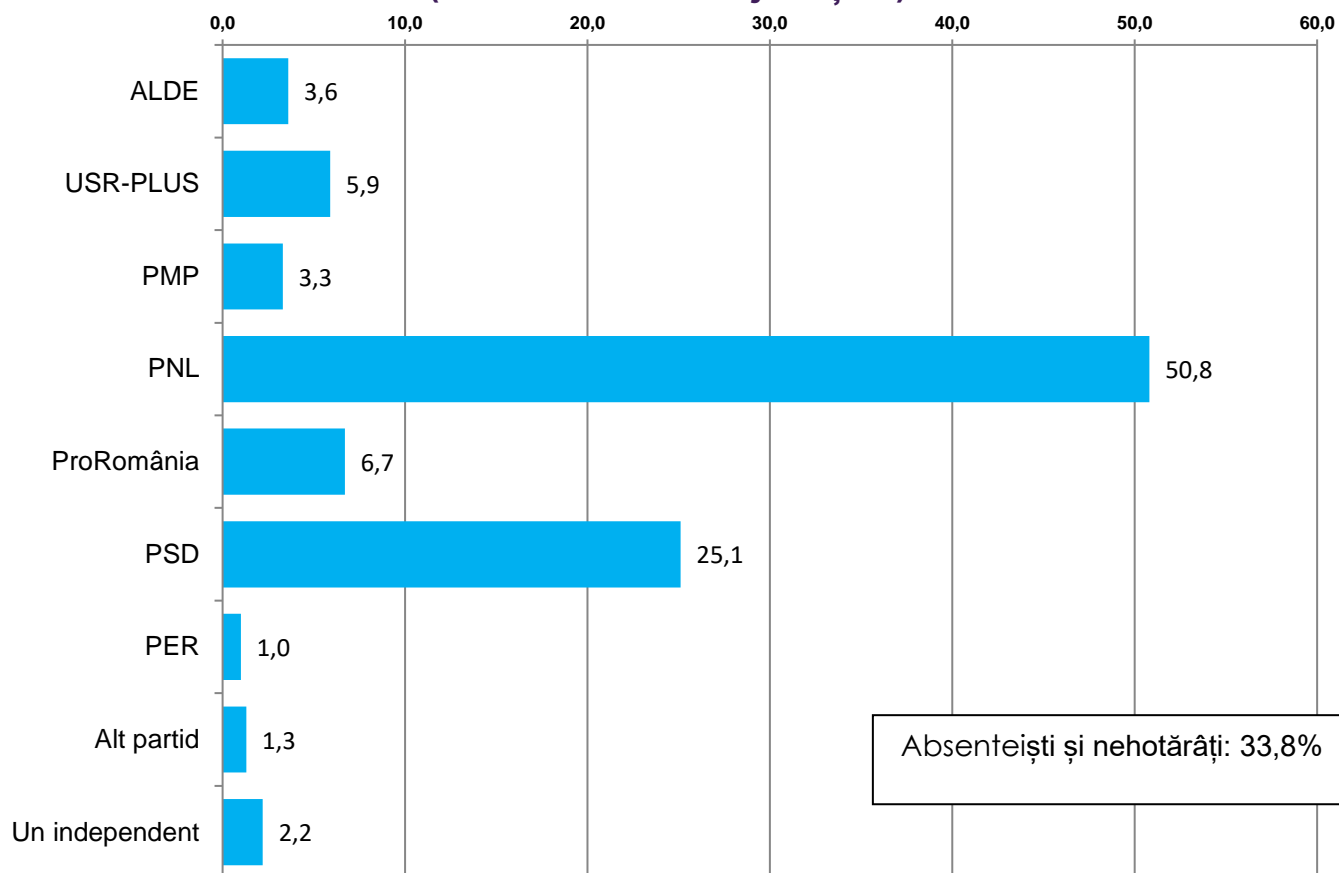


Vot CJ (% pe rânduri) Procentele sunt doar de la răspunsurile "De acord"	E bine pregătit pentru a conduce Consiliul Județean			E preocupat mai mult de afacerile lui decât de administrația publică			Are un proiect de dezvoltare a județului		
	De acord	Împotr ivă	Nu știu	De acord	Împotr ivă	Nu știu	De acord	Împotr ivă	Nu știu
ALDE	53,6%	7,1%	39,3%	25,0%	7,1%	67,9%	46,4%	10,7%	42,9%
USR-PLUS	26,1%	26,1%	47,8%	56,5%	6,5%	37,0%	15,2%	21,7%	63,0%
PMP	7,7%	19,2%	73,1%	46,2%	7,7%	46,2%	15,4%	15,4%	69,2%
PNL	68,6%	5,1%	26,3%	31,1%	30,1%	38,7%	48,9%	5,6%	45,6%
ProRomânia	25,0%	26,9%	48,1%	38,5%	15,4%	46,2%	17,3%	19,2%	63,5%
PSD	26,7%	21,0%	52,3%	41,5%	9,7%	48,7%	21,0%	19,5%	59,5%
PER	37,5%		62,5%	62,5%	12,5%	25,0%	37,5%	25,0%	37,5%
Candidatul altui partid	40,0%	20,0%	40,0%	20,0%	30,0%	50,0%	40,0%	10,0%	50,0%
Un independent		17,6%	82,4%	17,6%		82,4%		11,8%	88,2%
Nu m-am hotărât	23,1%	8,3%	68,6%	23,1%	7,6%	69,3%	17,2%	6,6%	76,2%
Nu voi vota	8,6%	7,6%	83,8%	13,3%	6,7%	80,0%	7,6%	3,8%	88,6%
Vot Președinte CJ (% pe rânduri)									
Romeo Dunca – PNL	79,7%	3,2%	17,1%	28,8%	36,5%	34,7%	58,9%	2,9%	38,1%
Silviu Hurduzeu – PSD	21,9%	20,9%	57,2%	35,3%	7,5%	57,2%	18,7%	13,9%	67,4%
Ion Mocioalcă – ProRomânia	31,0%	19,0%	50,0%	50,0%	6,9%	43,1%	20,7%	15,5%	63,8%
Ionuț Popovici – PMP	20,4%	24,5%	55,1%	44,9%	8,2%	46,9%	32,7%	16,3%	51,0%
Andrei Plujar – USR-PLUS	16,2%	37,8%	45,9%	73,0%	5,4%	21,6%	10,8%	29,7%	59,5%
Ion Tabugan – ALDE	30,2%	18,6%	51,2%	37,2%	2,3%	60,5%	16,3%	20,9%	62,8%
Candidatul altui partid	20,0%	20,0%	60,0%	60,0%		40,0%		10,0%	90,0%
Un independent	11,1%	11,1%	77,8%	11,1%	11,1%	77,8%	5,6%	22,2%	72,2%
Nu m-am hotărât	14,8%	6,5%	78,7%	22,8%	5,7%	71,5%	9,5%	9,5%	81,0%
Nu voi vota	14,3%	10,5%	75,2%	18,8%	5,3%	75,9%	9,0%	8,3%	82,7%

Vot CJ (% pe rânduri) Procentele sunt doar de la răspunsurile "De acord"	Nu cunoaște problemele reale ale județului			Este bine văzut de vecinii și cunoștii dvs.			Va reuși să pună pe harta turismului european zonele Semenic și Muntele Mic			S-a înconjurat de oameni bine pregătiți profesional		
	De acord	Împotr ivă	Nu știu	De acord	Împotr ivă	Nu știu	De acord	Împotr ivă	Nu știu	De acord	Împotr ivă	Nu știu
ALDE	39,3%	10,7%	50,0%	39,3%	14,3%	46,4%	71,4%	14,3%	14,3%	39,3%	10,7%	50,0%
USR-PLUS	54,3%	15,2%	30,4%	23,9%	26,1%	50,0%	56,5%	13,0%	30,4%	34,8%	19,6%	45,7%
PMP	38,5%	3,8%	57,7%	7,7%	26,9%	65,4%	50,0%		50,0%	26,9%	7,7%	65,4%
PNL	19,7%	41,5%	38,7%	48,9%	7,6%	43,5%	69,9%	6,3%	23,8%	51,4%	4,8%	43,8%
ProRomânia	40,4%	11,5%	48,1%	23,1%	23,1%	53,8%	44,2%	17,3%	38,5%	28,8%	9,6%	61,5%
PSD	31,3%	14,9%	53,8%	13,3%	24,1%	62,6%	41,0%	12,8%	46,2%	31,3%	14,9%	53,8%
PER	50,0%	12,5%	37,5%	12,5%	37,5%	50,0%	50,0%	12,5%	37,5%	37,5%	12,5%	50,0%
Candidatul altui partid	20,0%	30,0%	50,0%	30,0%	10,0%	60,0%	60,0%		40,0%	40,0%	10,0%	50,0%
Un independent	5,9%	5,9%	88,2%		23,5%	76,5%	5,9%	11,8%	82,4%	5,9%	11,8%	82,4%
Nu m-am hotărât	16,9%	11,4%	71,7%	15,9%	6,6%	77,6%	32,8%	7,6%	59,7%	19,7%	4,1%	76,2%
Nu voi vota	10,5%	6,7%	82,9%	4,8%	2,9%	92,4%	11,4%	2,9%	85,7%	5,7%	3,8%	90,5%
Vot Președinte CJ (% pe rând)												
Romeo Dunca – PNL	18,7%	46,9%	34,4%	54,7%	5,1%	40,3%	78,7%	4,8%	16,5%	57,1%	4,3%	38,7%
Silviu Hurduzeu – PSD	28,3%	13,9%	57,8%	12,3%	21,9%	65,8%	38,0%	10,2%	51,9%	25,7%	13,4%	61,0%
Ion Mocioalcă – ProRom	37,9%	8,6%	53,4%	17,2%	31,0%	51,7%	43,1%	13,8%	43,1%	36,2%	8,6%	55,2%
Ionuț Popovici – PMP	36,7%	8,2%	55,1%	18,4%	18,4%	63,3%	49,0%	8,2%	42,9%	32,7%	10,2%	57,1%
Andrei Plujar – USR-PLUS	70,3%	5,4%	24,3%	24,3%	35,1%	40,5%	59,5%	13,5%	27,0%	35,1%	29,7%	35,1%
Ion Tabugan – ALDE	32,6%	14,0%	53,5%	25,6%	20,9%	53,5%	58,1%	14,0%	27,9%	37,2%	7,0%	55,8%
Candidatul altui partid	20,0%		80,0%	10,0%	10,0%	80,0%	40,0%		60,0%	10,0%	10,0%	80,0%
Un independent	16,7%	16,7%	66,7%	5,6%	22,2%	72,2%	16,7%	11,1%	72,2%	16,7%		83,3%
Nu m-am hotărât	15,2%	10,3%	74,5%	12,2%	6,8%	81,0%	25,9%	10,3%	63,9%	14,1%	5,3%	80,6%
Nu voi vota	18,8%	4,5%	76,7%	6,8%	7,5%	85,7%	15,0%	6,0%	78,9%	12,0%	5,3%	82,7%



La alegerile pentru Consiliul Județean Caraș-Severin cu ce formațiune politică veți vota (lista de consilieri județeni)?



Vot CJ (% pe rânduri)	ALDE	USR+	PMP	PNL	ProRom m	PSD	PER	Alt partid	Indepe ndent	Nu m-am hotărât	Nu voi vota
Romeo Dunca – PNL	,8%	2,1%	,3%	81,6%	1,6%	1,9%	,5%	,5%		9,6%	1,1%
Silviu Surduzeu – PSD	1,6%		2,1%	11,2%	4,3%	67,4%	,5%			12,8%	
Ion Mocioalcă – ProRom	1,8%	1,8%	1,8%	19,3%	45,6%	22,8%	1,8%			5,3%	
Ionuț Popovici – PMP	6,1%		36,7%	12,2%	2,0%	18,4%				20,4%	4,1%
Andrei Plujar – USR-PLUS		86,5%				2,7%			2,7%	8,1%	
Ion Tabugan – ALDE	39,5%	2,3%		11,6%	4,7%	23,3%			2,3%	14,0%	2,3%
Candidatul altui partid				30,0%	10,0%	20,0%		20,0%		10,0%	10,0%
Un independent				11,1%	11,1%	5,6%	5,6%		50,0%	16,7%	
Nu m-am hotărât	,4%	1,1%	,4%	11,8%	1,9%	7,2%	1,1%	1,5%	1,9%	67,3%	5,3%
Nu voi vota		,8%	,8%	7,5%	,8%	5,3%		1,5%	,8%	20,3%	62,4%
Vot CJ (% pe coloane)	ALDE	USR+	PMP	PNL	ProRo m	PSD	PER	Alt partid	Indepe ndent	Nu m-am hotărât	Nu voi vota
Romeo Dunca – PNL	10,7%	17,4%	3,8%	77,5%	11,5%	3,6%	25,0%	20,0%		12,4%	3,8%
Silviu Surduzeu – PSD	10,7%		15,4%	5,3%	15,4%	64,6%	12,5%			8,3%	
Ion Mocioalcă – ProRom	3,6%	2,2%	3,8%	2,8%	50,0%	6,7%	12,5%			1,0%	
Ionuț Popovici – PMP	10,7%		69,2%	1,5%	1,9%	4,6%				3,4%	1,9%
Andrei Plujar – USR-PLUS		69,6%				,5%			5,9%	1,0%	
Ion Tabugan – ALDE	60,7%	2,2%		1,3%	3,8%	5,1%			5,9%	2,1%	1,0%
Candidatul altui partid				,8%	1,9%	1,0%		20,0%		,3%	1,0%
Un independent				,5%	3,8%	,5%	12,5%		52,9%	1,0%	
Nu m-am hotărât	3,6%	6,5%	3,8%	7,8%	9,6%	9,7%	37,5%	40,0%	29,4%	61,0%	13,3%
Nu voi vota		2,2%	3,8%	2,5%	1,9%	3,6%		20,0%	5,9%	9,3%	79,0%

Barometrul electoral al județului Caraș-Severin -29 august – 1 septembrie 2020



Localități (% pe rânduri)	ALDE	USR+	PMP	PNL	ProRom	PSD	PER	Alt partid	Independen dent	Nu m-am hotărât	Nu voi vota
MUNICIPIUL REȘIȚA	2,3%	6,0%	4,0%	46,0%	3,7%	15,7%	,3%	,7%	,7%	18,0%	2,7%
MUNICIPIUL CARANSEBEȘ			2,9%	17,3%	1,9%	11,5%		3,8%		34,6%	27,9%
ORAȘ ANINA	5,0%	2,5%	2,5%	42,5%	7,5%	7,5%	10,0%			15,0%	7,5%
ORAȘ BĂILE HERCULANE		4,8%		23,8%	9,5%	42,9%				19,0%	
ORAȘ BOCȘA		8,2%	1,6%	34,4%	1,6%	6,6%				39,3%	8,2%
ORAȘ MOLDOVA NOUĂ	6,5%	4,3%		21,7%	8,7%	34,8%			2,2%	15,2%	6,5%
ORAȘ ORAVIȚA	2,2%	2,2%	2,2%	44,4%		4,4%			13,3%	24,4%	6,7%
ORAȘ OȚELU ROȘU	2,3%	2,3%		36,4%	2,3%	18,2%				31,8%	6,8%
ARMENIȘ				50,0%	10,0%					20,0%	20,0%
BĂNIA				33,3%	16,7%	16,7%		16,7%			16,7%
BĂUȚAR				22,2%						66,7%	11,1%
BERLIȘTE				40,0%	20,0%					20,0%	20,0%
BERZASCA	10,0%			10,0%	10,0%	40,0%	10,0%		10,0%	10,0%	
BERZOVIA		12,0 %		20,0%		8,0%				36,0%	24,0%
BOLVAȘNIȚA				16,7%						66,7%	16,7%
BOZOVICI				36,4%		36,4%				18,2%	9,1%
BREBU					25,0%	75,0%					
BREBU NOU				100,0 %							
BUCHIN					14,3%	28,6%				28,6%	28,6%
BUCOȘNIȚA				20,0%		30,0%				50,0%	
CARAȘOVA			9,1%	45,5%		18,2%			18,2%	9,1%	
CĂRBUNARI				25,0%		50,0%				25,0%	
CICLOVA ROMÂNĂ				66,7%					16,7%	16,7%	
CIUCHICI				20,0%	20,0%					40,0%	20,0%
CIUDANOVIȚA				25,0%	25,0%	50,0%					
CONSTANTIN DAICOVICIU	20,0%			20,0%						40,0%	20,0%
COPĂCELE				60,0%						40,0%	
CORNEA	14,3%			42,9%		14,3%			14,3%	14,3%	
CORNEREVA	10,0%			30,0%	10,0%	20,0%				30,0%	
CORONINI				42,9%		28,6%	14,3%				14,3%
DALBOȘEȚ	14,3%		14,3%	42,9%		28,6%					
DOCLIN				44,4%		11,1%				33,3%	11,1%
DOGNECEA					14,3%					57,1%	28,6%
DOMAȘNEA						50,0%				33,3%	16,7%
EFTIMIE MURGU			40,0%		20,0%	20,0%				20,0%	
EZERIȘ				50,0%						25,0%	25,0%
FÂRLIUG		14,3 %		57,1%		14,3%				14,3%	
FOROTIC		28,6 %		28,6%		28,6%				14,3%	
GÂRNIC		33,3 %		16,7%	16,7%	16,7%					16,7%
GLIMBOCA				37,5%	12,5%					37,5%	12,5%
GORUIA				25,0%					25,0%	50,0%	
GRĂDINARI				28,6%						57,1%	14,3%
IABLANIȚA		12,5 %		37,5%		12,5%				37,5%	

Barometrul electoral al județului Caraș-Severin -29 august – 1 septembrie 2020

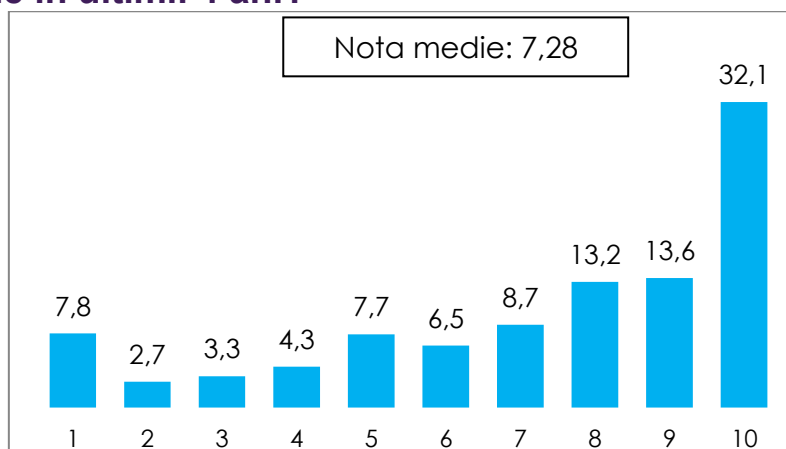
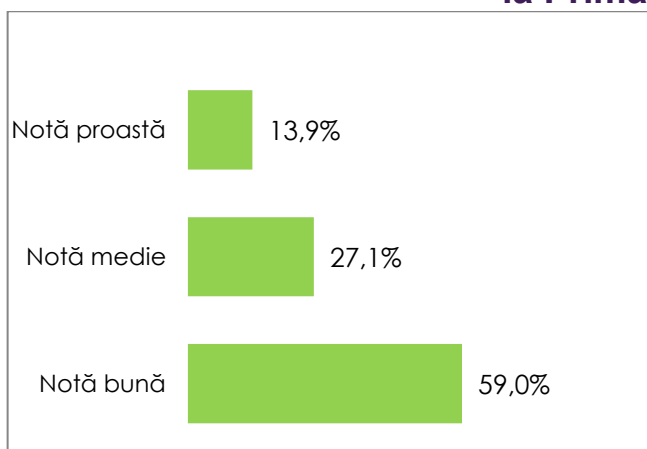


LĂPUȘNICEL				25,0%	25,0%	25,0%						25,0%
LĂPUȘNICU MARE					16,7%	16,7%	66,7%					
LUNCAVIȚA					12,5%					62,5%		25,0%
LUPAC					55,6%		11,1%		11,1%	11,1%		11,1%
MARGA							33,3%					66,7%
MĂURENI					37,5%					37,5%		25,0%
MEHADIA	5,9%	5,9%			41,2%	5,9%	35,3%			5,9%		
MEHADICA					40,0%					40,0%		20,0%
NAIDĂȘ		25,0%			25,0%				25,0%			
OBREJA						36,4%	54,5%					9,1%
OCNA DE FIER					50,0%					25,0%		25,0%
PĂLTINIȘ					18,2%	9,1%				54,5%		18,2%
POJEJENA	10,0%	20,0%	10,0%			20,0%	30,0%		10,0%			
PRIGOR	20,0%				50,0%	10,0%	20,0%					
RAMNA							40,0%					60,0%
RĂCĂȘDIA					14,3%		28,6%					28,6%
RUSCA MONTANĂ				16,7%	16,7%				16,7%	16,7%		33,3%
SACU												40,0%
SASCA MONTANĂ	16,7%	16,7%			16,7%		16,7%					33,3%
SICHEVIȚA	14,3%				14,3%	14,3%	42,9%					14,3%
SLATINA-TIMIȘ					18,2%	9,1%	9,1%				54,5%	9,1%
SOCOL	16,7%				16,7%		50,0%					16,7%
ȘOPOTU NOU					25,0%		50,0%	25,0%				
TÂRNOVA					28,6%		28,6%					42,9%
TEREGOVA					40,0%		13,3%					46,7%
TICVANIU MARE					16,7%		33,3%					50,0%
TOPLEȚ	10,0%	30,0%			10,0%	10,0%	30,0%					10,0%
TURNU RUIENI					58,3%							33,3%
VĂLIUG					50,0%	25,0%	25,0%					
VĂRĂDIA			20,0%		60,0%							20,0%
VERMEȘ					100,0							
VRANI					75,0%		25,0%					
ZĂVOI					28,6%		7,1%					57,1%
ZORLENȚU MARE					33,3%		66,7%					
TOTAL	2,4%	3,9%	2,2%	33,7%	4,4%	16,6%	,7%	,9%	1,5%	24,7%	9,0%	

Colegii uninominale	ALDE	USR+	PMP	PNL	ProRom	PSD	PER	Alt partid	Indepen dent	Nu m-am hotărât	Nu voi vota
C1 – Reșița	2,3%	6,0%	4,0%	46,0%	3,7%	15,7%	,3%	,7%	,7%	17,7%	3,0%
C2 – Caransebeș	1,4%		1,4%	21,6%	5,0%	14,0%		1,8%		36,0%	18,9%
C3 – Băile Herculane-Moldova Nouă	5,8%	5,3%	2,1%	25,8%	8,4%	30,5%	1,1%	,5%	1,6%	14,2%	4,7%
C4 – Anina-Oravița	2,9%	3,8%	2,4%	37,0%	4,8%	13,5%	1,9%	1,0%	5,3%	19,2%	8,2%
C5. Bocșa-Oțelu Roșu	,4%	4,0%	,8%	32,9%	1,6%	12,3%	,4%	,4%	,4%	35,7%	11,1%
Vârsta											
18-29 ani	3,6%	5,1%	1,5%	41,3%	5,6%	13,3%		1,0%	,5%	20,4%	7,7%
30-39 ani	1,1%	5,6%	6,1%	37,8%	1,7%	10,6%	,6%	1,1%	,6%	25,0%	10,0%
40-49 ani	,5%	5,2%	2,1%	40,3%	5,2%	12,6%	,5%	,5%	1,6%	22,0%	9,4%
50-59 ani	2,8%	4,2%	,9%	32,4%	5,6%	18,3%	,9%	,9%		28,2%	5,6%
60-69 ani	3,3%	2,5%	1,2%	28,6%	3,7%	17,0%	,8%	,8%	4,1%	28,2%	9,5%
Peste 70 ani	2,6%	,7%	2,0%	20,5%	4,6%	30,5%	1,3	,7%	1,3%	23,2%	12,6%



Ce notă de la 1 la 10 acordați primarului localității dvs. pentru activitatea depusă la Primărie în ultimii 4 ani?



Intenția de vot la Consiliul Județean	Notă proastă (note 1-3)	Notă medie (note 4-7)	Notă bună (note 8-10)	Ocupația	Notă proastă	Notă medie	Notă bună
Romeo Dunca – PNL	12,5%	26,1%	61,3%	Pensionar	15,0%	28,3%	56,8%
Silviu Hurduzeu – PSD	12,8%	28,3%	58,8%	Elev, student	4,4%	19,8%	75,8%
Ion Mocioalcă – ProRo	12,1%	27,6%	60,3%	Casnica sau concediu de maternitate	14,3%	20,0%	65,7%
Ionuț Popovici – PMP	12,2%	20,4%	67,3%	Somer, fara ocupatie	17,2%	33,3%	49,5%
Andrei Plujar – USR+	21,6%	24,3%	54,1%	Muncitor	14,5%	32,4%	53,1%
Ion Tabugan – ALDE	23,3%	9,3%	67,4%	Lucrator pe cont propriu (zugrav, contabil)	16,0%	34,0%	50,0%
Candidatul altui partid	10,0%	50,0%	40,0%	Tehnician, maistru, functionar cu studii medii	21,6%	24,3%	54,1%
Un independent	27,8%	38,9%	33,3%	Salariat cu studii superioare fara functie de conducere	7,5%	17,9%	74,5%
Nu m-am hotarat	10,6%	29,7%	59,7%	Patron, director	6,3%	6,3%	87,5%
Nu voi vota	20,3%	28,6%	51,1%	Agricultor, lucrator in gospodaria proprie	22,9%	20,0%	57,1%
Intenția de vot la Consiliul Județean				Ultima școală absolvită			
ALDE	25,0%	32,1%	42,9%	Fără școală, sub 8 clase	13,9%	23,5%	62,6%
USR-PLUS	23,9%	23,9%	52,2%	Școala generală	15,1%	29,2%	55,7%
PMP	15,4%	11,5%	73,1%	Școala profesională	15,7%	29,5%	54,7%
PNL	10,9%	25,3%	63,8%	Liceu, postliceală	14,0%	26,9%	59,1%
ProRomania	17,3%	17,3%	65,4%	Facultate	12,0%	29,6%	58,4%
PSD	15,4%	24,6%	60,0%	Masterat, doctorat	2,3%	9,1%	88,6%
PER	25,0%	50,0%	25,0%	Vârsta			
Alt partid	10,0%	20,0%	70,0%	18-29 ani	9,2%	23,5%	67,3%
Un independent	17,6%	64,7%	17,6%	30-39 ani	14,4%	27,8%	57,8%
Nu m-am hotarat	11,7%	30,0%	58,3%	40-49 ani	15,7%	28,3%	56,0%
Nu voi vota	18,1%	32,4%	49,5%	50-59 ani	15,5%	28,6%	55,9%
Colegii uninominale				60-69 ani	13,6%	25,6%	60,7%
C1 – Reșita	3,0%	10,0%	87,0%	Peste 70 ani	15,2%	29,8%	55,0%
C2 – Caransebeș	5,0%	26,6%	68,5%	Sex			
C3 – Băile Herculane-Moldova Nouă	21,6%	23,7%	54,7%	Masculin	15,7%	28,7%	55,6%
C4 – Anina-Oravița	26,3%	40,7%	33,0%	Feminin	11,6%	25,1%	63,2%
C5. Bocșa-Oțelu Roșu	18,7%	39,3%	42,1%	TOTAL	13,9%	27,1%	59,0%

Barometrul electoral al județului Caraș-Severin -29 august – 1 septembrie 2020

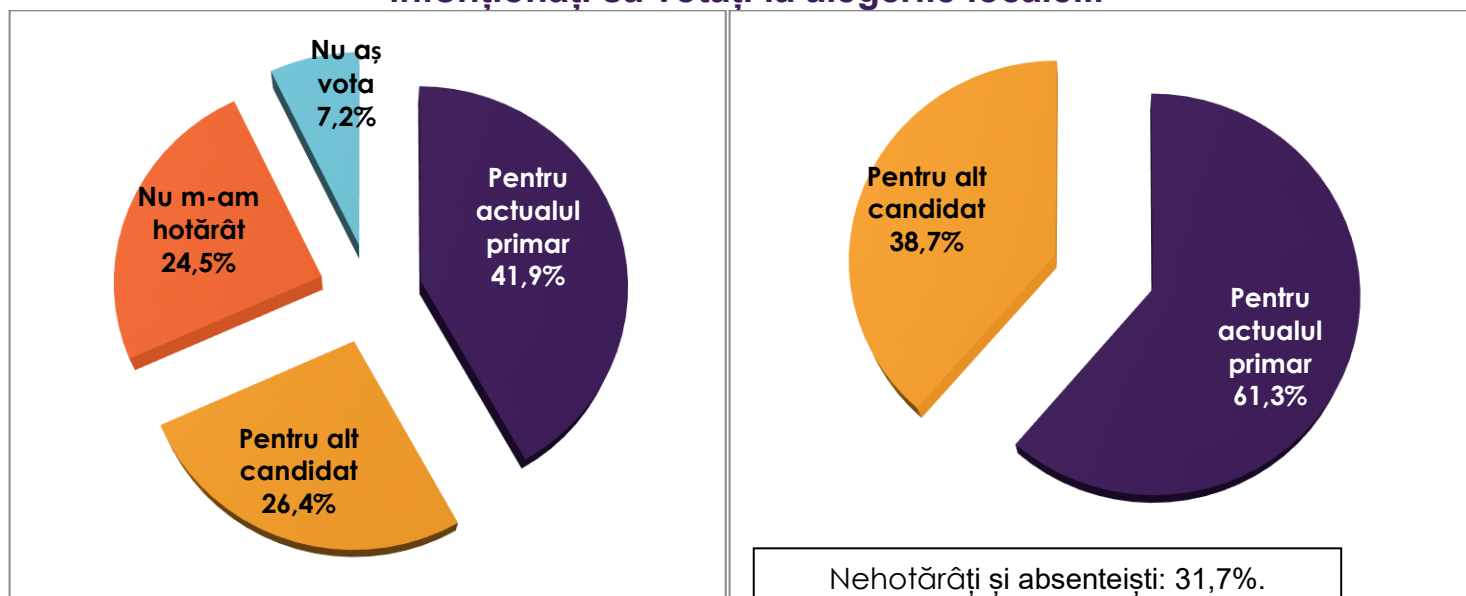


Păreră despre primar repartizată pe localități

Localitatea	Păreră proastă (note 1-3)	Păreră mediocră (note 4-7)	Păreră bună (note 8-10)	Localitatea	Păreră proastă	Păreră mediocră	Păreră bună
MUNICIPIUL REȘIȚA	3,0%	10,0%	87,0%	GLIMBOCA		37,5%	62,5%
MUNICIPIUL CARANSEBEȘ	4,8%	22,1%	73,1%	GORUIA		100,0%	
ORAȘ ANINA	22,5%	22,5%	55,0%	GRĂDINARI	14,3%	14,3%	71,4%
ORAȘ BĂILE HERCULANE	28,6%	28,6%	42,9%	IABLANIȚA	12,5%	12,5%	75,0%
ORAȘ BOCȘA	29,5%	55,7%	14,8%	LĂPUȘNICEL			100,0%
ORAȘ MOLDOVA NOUĂ	32,6%	26,1%	41,3%	LĂPUȘNICU MARE		50,0%	50,0%
ORAȘ ORAVIȚA	40,0%	44,4%	15,6%	LUNCAVIȚA	12,5%	62,5%	25,0%
ORAȘ OȚELU ROȘU		34,1%	65,9%	LUPAC		77,8%	22,2%
ARMENIȘ		60,0%	40,0%	MARGA	33,3%		66,7%
BĂNIA		16,7%	83,3%	MĂURENI	50,0%	50,0%	
BĂUȚAR	11,1%	11,1%	77,8%	MEHADIA	17,6%	11,8%	70,6%
BERLIȘTE		80,0%	20,0%	MEHADICA			100,0%
BERZASCA		40,0%	60,0%	NAIDĂȘ	75,0%		25,0%
BERZOVIA	32,0%	40,0%	28,0%	OBREJA			100,0%
BOLVAȘNIȚA		50,0%	50,0%	OCNA DE FIER		100,0%	
BOZOVICI		9,1%	90,9%	PĂLTINIȘ		36,4%	63,6%
BREBU		25,0%	75,0%	POJEJENA	20,0%	40,0%	40,0%
BREBU NOU		100,0%		PRIGOR	60,0%	20,0%	20,0%
BUCHIN		57,1%	42,9%	RAMNA	20,0%	20,0%	60,0%
BUCOȘNIȚA		30,0%	70,0%	RĂCĂȘDIA		85,7%	14,3%
CARAȘOVA	18,2%	72,7%	9,1%	RUSCA MONTANĂ		50,0%	50,0%
CĂRBUNARI			100,0%	SACU	20,0%	40,0%	40,0%
CICLOVA ROMÂNĂ	33,3%	66,7%		SASCA MONTANĂ	50,0%	33,3%	16,7%
CIUCHICI	80,0%	20,0%		SICHEVIȚA		42,9%	57,1%
CIUDANOVIȚA		100,0%		SLATINA-TIMIȘ		45,5%	54,5%
CONSTANTIN DAICOVICIU		30,0%	70,0%	SOCOL		14,3%	85,7%
COPĂCELE		40,0%	60,0%	ȘOPOTU NOU	25,0%	25,0%	50,0%
CORNEA	14,3%	28,6%	57,1%	TÂRNOVA	28,6%	42,9%	28,6%
CORNEREVA	10,0%		90,0%	TEREGOVA		26,7%	73,3%
CORONINI	42,9%	28,6%	28,6%	TICVANIU MARE	33,3%	16,7%	50,0%
DALBOȘEȚ	28,6%	14,3%	57,1%	TOPLEȚ	40,0%	10,0%	50,0%
DOCLIN	33,3%	44,4%	22,2%	TURNU RUIENI	8,3%	25,0%	66,7%
DOGNECEA	57,1%	28,6%	14,3%	VĂLIUG			100,0%
DOMAȘNEA	66,7%	33,3%		VĂRĂDIA	20,0%	60,0%	20,0%
EFTIMIE MURGU		20,0%	80,0%	VERMEȘ	16,7%	16,7%	66,7%
EZERIȘ			100,0%	VRANI	75,0%	25,0%	
FÂRLIUG	28,6%	14,3%	57,1%	ZĂVOI		35,7%	64,3%
FOROTIC	42,9%	28,6%	28,6%	ZORLENȚU MARE		33,3%	66,7%
GÂRNIC	16,7%		83,3%	TOTAL	13,9%	27,1%	59,0%



Intenționați să votați la alegerile locale...



Intenția de vot la Consiliul Județean	Pentru actualul primar	Pentru alt candidat	Nu m-am hotărât	Nu voi vota	Ocupația	Pentru actualul primar	Pentru alt candidat	Nu m-am hotărât	Nu voi vota
Romeo Dunca – PNL	50,7%	29,3%	17,1%	2,9%	Pensionar	41,0%	27,8%	23,0%	8,3%
Silviu Hurduzeu – PSD	43,9%	32,6%	20,9%	2,7%	Elev, student	53,8%	18,7%	24,2%	3,3%
Ion Mocioalcă – ProRo	43,1%	32,8%	17,2%	6,9%	Casnica sau concediu de maternitate	34,3%	22,9%	31,4%	11,4%
Ionuț Popovici – PMP	42,9%	30,6%	18,4%	8,2%	Somer, fara ocupatie	35,5%	24,7%	32,3%	7,5%
Andrei Plujar – USR+	43,2%	35,1%	13,5%	8,1%	Muncitor	38,2%	29,1%	25,1%	7,6%
Ion Tabugan – ALDE	39,5%	44,2%	14,0%	2,3%	Lucrator pe cont propriu (zugrav, contabil)	30,0%	22,0%	38,0%	10,0%
Candidatul altui partid	10,0%	70,0%	10,0%	10,0%	Tehnician, maistru, functionar cu studii medii	37,8%	29,7%	24,3%	8,1%
Un independent	11,1%	38,9%	44,4%	5,6%	Salariat cu studii superioara fara functie de conducere	58,5%	25,5%	15,1%	,9%
Nu m-am hotarat	36,5%	14,8%	46,0%	2,7%	Patron, director	81,3%	12,5%	6,3%	
Nu voi vota	30,8%	15,0%	18,0%	36,1%	Agricultor, lucrator in gospodaria proprie	34,3%	34,3%	20,0%	11,4%
Intenția de vot la CJ					Ultima școală absolvită				
ALDE	39,3%	32,1%	21,4%	7,1%	Fără școală, sub 8 clase	42,6%	20,9%	27,0%	9,6%
USR-PLUS	45,7%	32,6%	15,2%	6,5%	Școala generală	31,8%	27,1%	31,8%	9,4%
PMP	53,8%	15,4%	26,9%	3,8%	Școala profesională	37,4%	30,3%	27,6%	4,7%
PNL	51,6%	28,1%	18,0%	2,3%	Liceu, postliceală	42,7%	27,3%	21,7%	8,4%
ProRomania	34,6%	40,4%	19,2%	5,8%	Facultate	48,8%	24,8%	20,8%	5,6%
PSD	44,1%	38,5%	14,4%	3,1%	Masterat, doctorat	81,8%	11,4%	6,8%	
PER	12,5%	62,5%	12,5%	12,5%	Vârsta				
Alt partid	50,0%	20,0%	30,0%		18-29 ani	53,1%	22,4%	19,9%	4,6%
Un independent	23,5%	17,6%	52,9%	5,9%	30-39 ani	40,0%	23,3%	28,3%	8,3%
Nu m-am hotarat	33,4%	17,2%	45,9%	3,4%	40-49 ani	37,2%	33,0%	24,1%	5,8%
Nu voi vota	27,6%	14,3%	11,4%	46,7%	50-59 ani	37,6%	27,2%	27,7%	7,5%
Colegii uninominale					60-69 ani	43,0%	27,3%	24,0%	5,8%
C1 – Reșița	73,3%	9,3%	15,0%	2,3%	Peste 70 ani	39,7%	24,5%	22,5%	13,2%
C2 – Caransebeș	40,5%	20,3%	29,7%	9,5%	Sex				
C3 – Băile Herculane-Moldova Nouă	38,4%	46,3%	10,5%	4,7%	Masculin	41,0%	28,7%	23,2%	7,2%
C4 – Anina-Oravița	24,4%	34,4%	31,1%	10,0%	Feminin	42,9%	23,6%	26,1%	7,4%
C5. Bocșa-Oțelu Roșu	22,6%	30,6%	36,1%	10,7%	TOTAL	41,9%	26,4%	24,5%	7,2%

Barometrul electoral al județului Caraș-Severin -29 august – 1 septembrie 2020

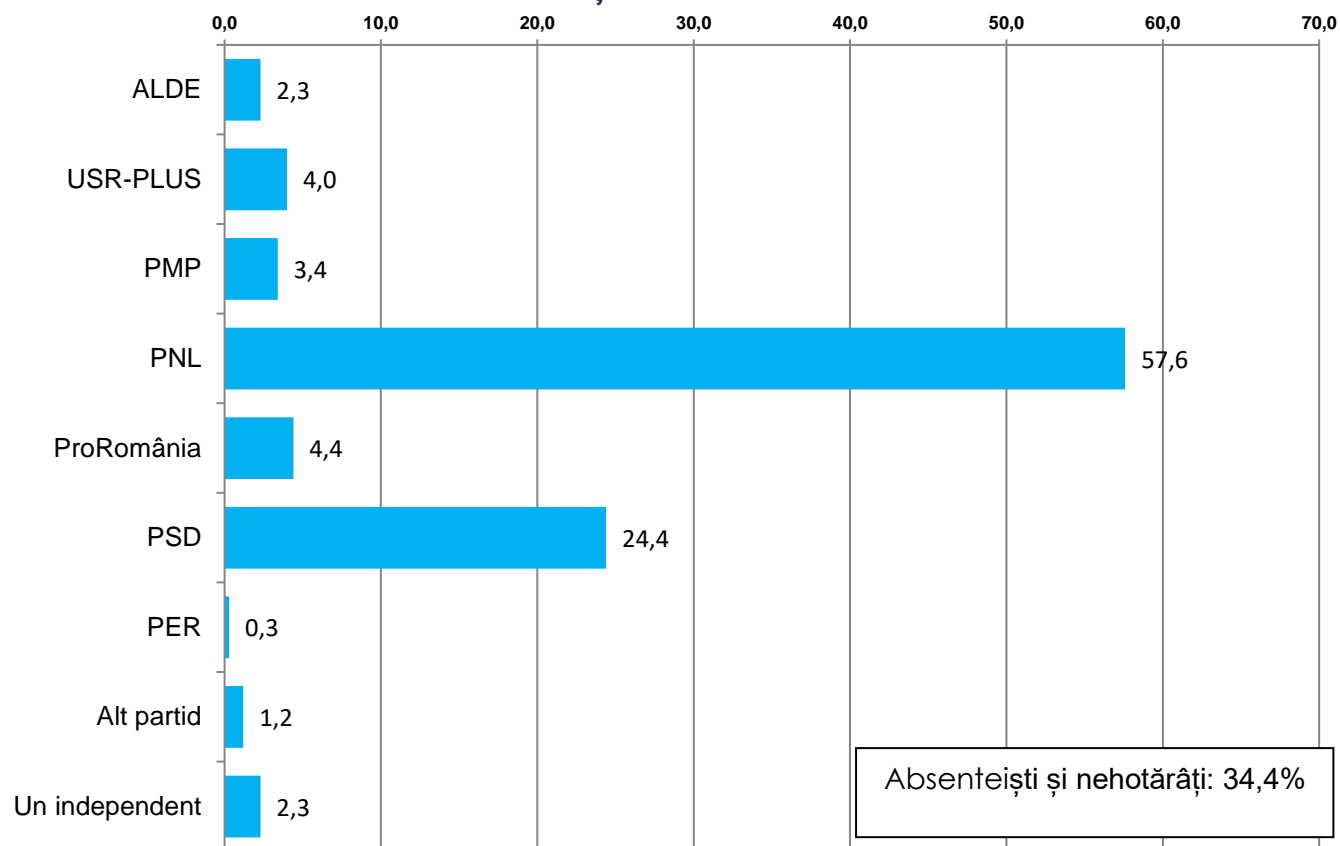


Intenția de vot pentru actualul primar repartizată pe localități

Localitatea	Pentru actualul primar	Pentru alt candidat	Nu m-am hotărât	Nu voi vota	Localitatea	Pentru actualul primar	Pentru alt candidat	Nu m-am hotărât	Nu voi vota
MUNICIPIUL REȘIȚA	73,3%	9,3%	15,3%	2,0%	GLIMBOCA	25,0%	12,5%	50,0%	12,5%
MUNICIPIUL CARANSEBEȘ	42,3%	16,3%	29,8%	11,5%	GORUIA			100,0%	
ORAȘ ANINA	57,5%	27,5%	7,5%	7,5%	GRĂDINARI	14,3%		57,1%	28,6%
ORAȘ BĂILE HERCULANE	28,6%	61,9%	4,8%	4,8%	IABLANIȚA	50,0%	25,0%	12,5%	12,5%
ORAȘ BOCȘA	8,2%	37,7%	45,9%	8,2%	LĂPUȘNICEL	50,0%		25,0%	25,0%
ORAȘ MOLDOVA NOUĂ	17,4%	67,4%	8,7%	6,5%	LĂPUȘNICU MARE	50,0%	50,0%		
ORAȘ ORAVIȚA	6,7%	51,1%	33,3%	8,9%	LUNCAVIȚA	12,5%	25,0%	50,0%	12,5%
ORAȘ OȚELU ROȘU	29,5%	22,7%	34,1%	13,6%	LUPAC		22,2%	66,7%	11,1%
ARMENIȘ	30,0%	10,0%	40,0%	20,0%	MARGA			33,3%	66,7%
BĂNIA	50,0%	16,7%	16,7%	16,7%	MĂURENI		12,5%	62,5%	25,0%
BĂUȚAR	66,7%	11,1%	22,2%		MEHADIA	35,3%	58,8%	5,9%	
BERLIȘTE		20,0%	40,0%	40,0%	MEHADICA	80,0%	20,0%		
BERZASCA	60,0%	30,0%	10,0%		NAIDĂȘ	25,0%	75,0%		
BERZOVIA	8,0%	52,0%	28,0%	12,0%	OBREJA	54,5%	36,4%		9,1%
BOLVAȘNIȚA	50,0%		16,7%	33,3%	OCNA DE FIER			75,0%	25,0%
BOZOVICI	72,7%	18,2%	9,1%		PĂLTINIȘ	36,4%	9,1%	36,4%	18,2%
BREBU	50,0%		50,0%		POJEJENA	40,0%	30,0%	20,0%	10,0%
BREBU NOU			100,0%		PRIGOR	10,0%	80,0%		10,0%
BUCHIN		28,6%	57,1%	14,3%	RAMNA	60,0%		40,0%	
BUCOȘNIȚA	30,0%	30,0%	40,0%		RĂCĂȘDIA	14,3%		57,1%	28,6%
CARAȘOVA		45,5%	45,5%	9,1%	RUSCA MONTANĂ	16,7%	50,0%	16,7%	16,7%
CĂRBUNARI	100,0%				SACU	20,0%		20,0%	60,0%
CICLOVA ROMÂNĂ		50,0%	50,0%		SASCA MONTANĂ	16,7%	66,7%	16,7%	
CIUCHICI		80,0%	20,0%		SICHEVIȚA	57,1%	28,6%	14,3%	
CIUDANOVIȚA		25,0%	50,0%	25,0%	SLATINA-TIMIȘ	36,4%	18,2%	45,5%	
CONSTANTIN DAICOVICIU	60,0%		40,0%		SOCOL	57,1%	14,3%	14,3%	14,3%
COPĂCELE	60,0%		40,0%		ȘOPOTU NOU	50,0%	50,0%		
CORNEA	28,6%	14,3%	42,9%	14,3%	TĂRNOVA	28,6%	14,3%	57,1%	
CORNEREVA	60,0%	20,0%	20,0%		TEREGOVA	40,0%	40,0%	20,0%	
CORONINI		85,7%	14,3%		TICVANIU MARE	50,0%	50,0%		
DALBOȘEȚ	42,9%	42,9%	14,3%		TOPLEȚ	50,0%	40,0%	10,0%	
DOCLIN	11,1%	66,7%	11,1%	11,1%	TURNU RUIENI	25,0%	33,3%	33,3%	8,3%
DOGNECEA			71,4%	28,6%	VĂLIUG	100,0%			
DOMAȘNEA	33,3%	50,0%	16,7%		VĂRĂDIA		20,0%	80,0%	
EFTIMIE MURGU	80,0%	20,0%			VERMEȘ	16,7%	50,0%	33,3%	
EZERIȘ	100,0%				VRANI		75,0%	25,0%	
FÂRLIUG	28,6%	57,1%	14,3%		ZĂVOI	28,6%	7,1%	50,0%	14,3%
FOROTIC	14,3%	71,4%		14,3%	ZORLENȚU MARE	66,7%	33,3%		
GĂRNIC	83,3%	16,7%			TOTAL	41,9%	26,4%	24,5%	7,2%



La alegerile pentru funcția de primar al localității dvs cu candidatul cărui partid veți vota?



Vot Primar (% pe rânduri)	ALDE	USR+	PMP	PNL	ProRom	PSD	PER	Alt partid	Independ	Nu m-am hotărât	Nu voi vota
Romeo Dunca – PNL	,8%	1,6%	,8%	77,1%	1,3%	3,2%	,3%	,3%	,3%	13,1%	1,3%
Silviu Surduzeu – PSD	,5%		1,1%	19,8%	3,7%	55,6%		,5%		17,6%	1,1%
Ion Mocioalcă – ProRom	1,7%		3,4%	31,0%	22,4%	29,3%				10,3%	1,7%
Ionuț Popovici – PMP	2,0%	2,0%	20,4%	28,6%	2,0%	18,4%				18,4%	8,2%
Andrei Plujar – USR-PLUS		59,5%		29,7%		2,7%					8,1%
Ion Tabugan – ALDE	23,3%	2,3%		20,9%	7,0%	27,9%			7,0%		11,6%
Candidatul altui partid				30,0%	10,0%	20,0%		10,0%		20,0%	10,0%
Un independent				11,1%	5,6%	11,1%			55,6%	16,7%	
Nu m-am hotărât	,8%	,4%	1,9%	17,1%	,8%	7,6%	,4%	,8%	1,5%	64,6%	4,2%
Nu voi vota			3,0%	11,3%	,8%	6,8%		3,0%		21,1%	54,1%
Vot Primar (% pe coloane)	ALDE	USR+	PMP	PNL	ProRom	PSD	PER	Alt partid	Independ	Nu m-am hotărât	Nu voi vota
Romeo Dunca – PNL	16,7%	19,4%	11,5%	65,2%	14,7%	6,4%	50,0%	11,1%	5,6%	15,9%	5,2%
Silviu Surduzeu – PSD	5,6%		7,7%	8,4%	20,6%	55,3%		11,1%		10,7%	2,1%
Ion Mocioalcă – ProRom	5,6%		7,7%	4,1%	38,2%	9,0%				1,9%	1,0%
Ionuț Popovici – PMP	5,6%	3,2%	38,5%	3,2%	2,9%	4,8%				2,9%	4,2%
Andrei Plujar – USR-PLUS		71,0%		2,5%		,5%				1,0%	
Ion Tabugan – ALDE	55,6%	3,2%		2,0%	8,8%	6,4%			16,7%	1,6%	
Candidatul altui partid				,7%	2,9%	1,1%		11,1%		,6%	1,0%
Un independent				,5%	2,9%	1,1%			55,6%	1,0%	
Nu m-am hotărât	11,1%	3,2%	19,2%	10,2%	5,9%	10,6%	50,0%	22,2%	22,2%	55,2%	11,5%
Nu voi vota			15,4%	3,4%	2,9%	4,8%		44,4%		9,1%	75,0%

Barometrul electoral al județului Caraș-Severin -29 august – 1 septembrie 2020



Localități (% pe rânduri)	ALDE	USR+	PMP	PNL	ProRom	PSD	PER	Alt partid	Indepe ndent	Nu m-am hotărât	Nu voi vota
MUNICIPIUL REȘIȚA	1,3%	2,3%	1,7%	66,3%	2,0%	10,7%		,3%	,3%	12,7%	2,3%
MUNICIPIUL ȚARANSEBEȘ			8,7%	21,2%	1,0%	11,5%		3,8%		33,7%	20,2%
ORAȘ ANINA	7,5%			62,5%	5,0%	7,5%	2,5%			7,5%	7,5%
ORAȘ BĂILE HERCULANE			4,8%	28,6%	9,5%	38,1%				19,0%	
ORAȘ BOCȘA		8,2%	3,3%	34,4%	1,6%	4,9%				44,3%	3,3%
ORAȘ MOLDOVA NOUĂ				30,4%	6,5%	34,8%			4,3%	17,4%	6,5%
ORAȘ ORAVIȚA	2,2%	2,2%	2,2%	26,7%		2,2%			11,1%	44,4%	8,9%
ORAȘ OȚELU ROȘU	2,3%	2,3%		34,1%	2,3%	18,2%				31,8%	9,1%
ARMENIȘ				50,0%	10,0%					20,0%	20,0%
BĂNIA				50,0%	16,7%					16,7%	16,7%
BĂUȚAR				22,2%						66,7%	11,1%
BERLIȘTE										60,0%	40,0%
BERZASCA	10,0 %			10,0%	10,0%	50,0%			10,0%	10,0%	
BERZOVIA		16,0%		20,0%		4,0%				32,0%	28,0%
BOLVAȘNIȚA				16,7%						33,3%	50,0%
BOZOVICI				36,4%	9,1%	45,5%				9,1%	
BREBU					25,0%	50,0%				25,0%	
BREBU NOU				100,0 %							
BUCHIN					14,3%	28,6%				42,9%	14,3%
BUCOȘNIȚA				20,0%		30,0%				50,0%	
CARAȘOVA				36,4%					27,3%	27,3%	9,1%
CĂRBUNARI						100,0 %					
ȚICLOVA ROMÂNĂ				16,7%					16,7%	66,7%	
ȚIUCHICI				20,0%						60,0%	20,0%
ȚIUDANOVIȚA				25,0%		50,0%					25,0%
ȚONSTANTIN ȚAICOVICIU	20,0 %			20,0%						40,0%	20,0%
ȚOPĂCELE				60,0%						40,0%	
CORNEA	14,3 %		14,3%	14,3%		14,3%				28,6%	14,3%
CORNEREVA	10,0 %			30,0%		50,0%				10,0%	
ȚORONINI				42,9%	14,3%	28,6%			14,3%		
ȚALBOȘEȚ			14,3%	14,3%		28,6%		14,3%	14,3%	14,3%	
ȚOCLIN				44,4%		11,1%				22,2%	22,2%
ȚOGNECEA										71,4%	28,6%
ȚOMAȘNEA		16,7%	16,7%			33,3%				33,3%	
ȚFTIMIE MURGU				20,0%		40,0%				40,0%	
EZERIȘ				100,0 %							
FÂRLIUG				42,9%		28,6%				28,6%	
FOROTIC		28,6%	14,3%	28,6%						28,6%	
GÂRNIC		33,3%		16,7%		33,3%				16,7%	
GLIMBOCA				37,5%	12,5%					37,5%	12,5%
GORUIA									25,0%	75,0%	
GRĂDINARI				14,3%						57,1%	28,6%
IABLANIȚA				37,5%		37,5%				25,0%	
LĂPUȘNICEL			25,0%	25,0%	25,0%						25,0%
LĂPUȘNICU MARE				16,7%	33,3%	50,0%					

Barometrul electoral al județului Caraș-Severin -29 august – 1 septembrie 2020

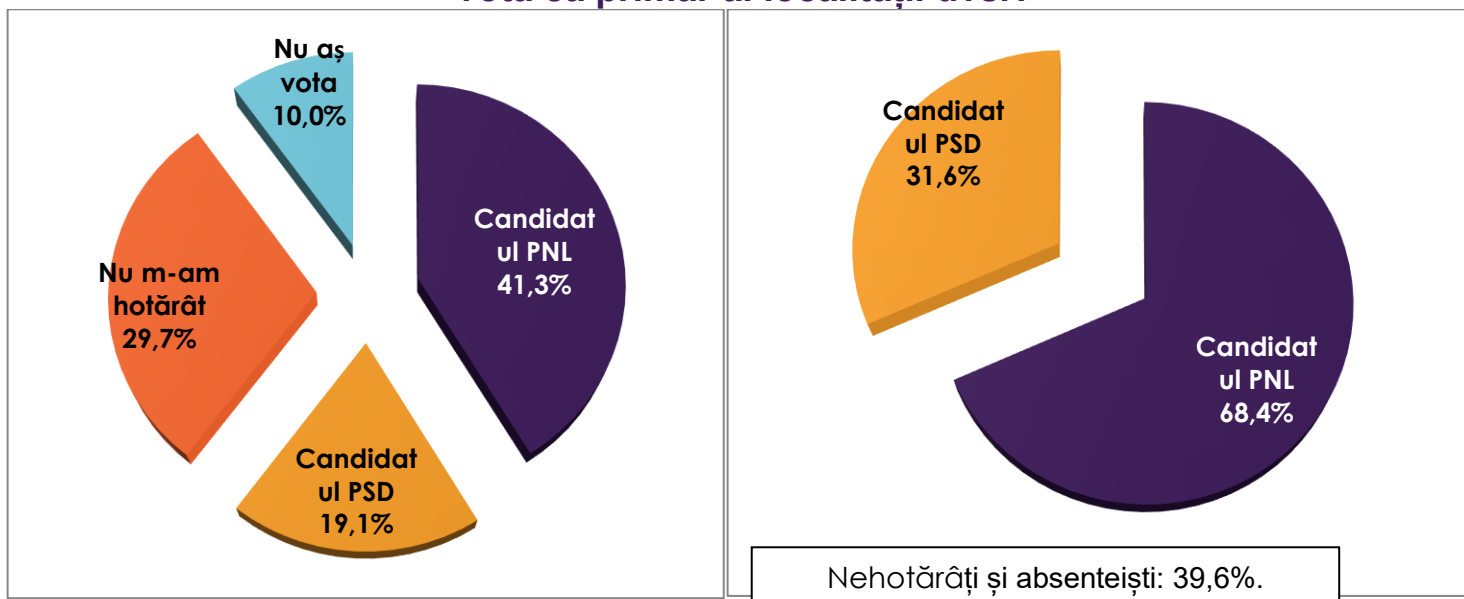


LUNCAVIȚA				25,0%						50,0%	25,0%
LUPAC				33,3%				11,1%		44,4%	11,1%
MARGA						33,3%					66,7%
MĂURENI				37,5%						37,5%	25,0%
MEHADIA		5,9%		29,4%	5,9%	52,9%				5,9%	
MEHADICA				40,0%		20,0%				40,0%	
NAIDĂȘ		25,0%		25,0%		25,0%				25,0%	
OBREJA				9,1%	36,4%	54,5%					
OCNA DE FIER				25,0%						50,0%	25,0%
PĂLTINIȘ				9,1%		9,1%				54,5%	27,3%
POJEJENA	10,0 %	20,0%		10,0%	10,0%	30,0%		10,0%		10,0%	
PRIGOR	20,0 %			50,0%		30,0%					
RAMNA						40,0%				60,0%	
RĂCĂȘDIA				14,3%		14,3%				42,9%	28,6%
RUSCA MONTANĂ				16,7%				16,7%	16,7%	50,0%	
ȘACU						20,0%				20,0%	60,0%
ȘASCA MONTANĂ		16,7%	16,7%			16,7%				50,0%	
ȘICHEVIȚA				28,6%		57,1%		14,3%			
SLATINA-TIMIȘ				18,2%	9,1%	9,1%				54,5%	9,1%
SOCOL	14,3 %			14,3%		57,1%					14,3%
ȘOPOTU NOU				25,0%		50,0%	25,0%				
ȚÂRNOVA						28,6%				71,4%	
TEREGOVA				40,0%		13,3%				46,7%	
TICVANIU MARE				16,7%		33,3%				50,0%	
TOPLEȚ		40,0%				50,0%				10,0%	
TURNU RUIENI				41,7%		8,3%				41,7%	8,3%
VĂLIUG				100,0 %							
VĂRĂDIA		20,0%		20,0%						60,0%	
VERMEȘ				83,3%						16,7%	
ȚRANI				75,0%						25,0%	
ZĂVOI				14,3%		7,1%				64,3%	14,3%
ZORLENȚU MARE				33,3%		66,7%					
TOTAL	1,5%	2,6%	2,2%	37,8%	2,9%	16,0%	,2%	,8%	1,5%	26,3%	8,2%

Colegii uninominale	ALDE	USR+	PMP	PNL	ProRom	PSD	PER	Alt partid	Independent	Nu m-am hotărât	Nu voi vota
C1 – Reșița	1,3%	2,3%	1,7%	66,3%	2,0%	10,7%		,3%	,3%	12,3%	2,7%
C2 – Caransebeș	1,4%	,5%	4,5%	22,5%	3,6%	15,8%		1,8%		34,7%	15,3%
C3 – Băile Herculane-Moldova Nouă	2,1%	3,2%	2,6%	26,3%	5,8%	36,8%	,5%	1,1%	2,1%	15,8%	3,7%
C4 – Anina-Oravița	2,9%	3,3%	1,9%	32,1%	1,9%	10,0%	,5%	,5%	5,3%	32,1%	9,6%
C5. Bocșa-Oțelu Roșu	,4%	4,0%	,8%	30,6%	2,0%	11,9%		,4%	,8%	38,5%	10,7%
Vârsta											
18-29 ani	3,1%	2,6%	1,5%	48,5%	3,6%	10,7%		,5%	,5%	23,0%	6,1%
30-39 ani	,6%	4,4%	3,3%	45,0%	1,1%	10,6%	,6%	1,1%	,6%	24,4%	8,3%
40-49 ani	,5%	4,2%	2,1%	38,7%	2,1%	13,6%		,5%	2,6%	27,7%	7,9%
50-59 ani	1,4%	3,3%	3,8%	36,2%	3,3%	15,0%		,9%	,9%	28,6%	6,6%
60-69 ani	2,1%	1,2%	1,7%	32,6%	2,9%	17,8%		,8%	3,3%	29,3%	8,3%
Peste 70 ani	1,3%		,7%	24,5%	4,6%	31,1%	,7%	,7%	,7%	22,5%	13,2%



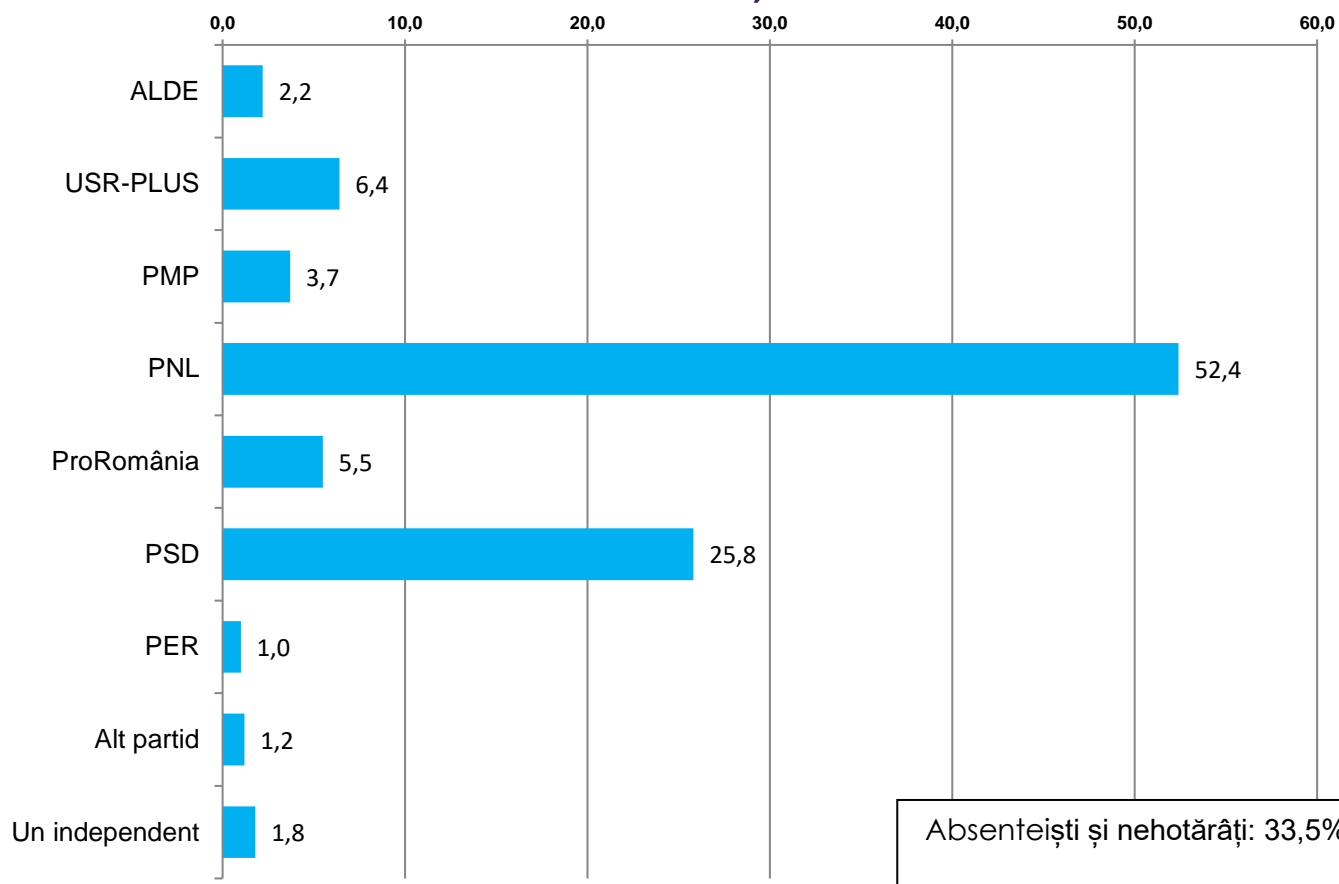
Dacă ar exista turul II și ar candida doar reprezentanții PSD și PNL, dvs pe cine ați vota ca primar al localității dvs.?



Intenția de vot la Consiliul Județean	Candidatul PNL	Candidatul PSD	Nu m-am hotărât	NU voi vota	Ocupația	Candidatul PNL	Candidatul PSD	Nu m-am hotărât	Nu voi vota
Romeo Dunca – PNL	74,9%	4,5%	18,1%	2,4%	Pensionar	36,0%	25,0%	28,5%	10,5%
Silviu Hurduzeu – PSD	21,9%	58,8%	17,6%	1,6%	Elev, student	50,5%	16,5%	24,2%	8,8%
Ion Mocioalcă – ProRo	37,9%	32,8%	19,0%	10,3%	Casnica sau concediu de maternitate	48,6%	11,4%	28,6%	11,4%
Ionuț Popovici – PMP	42,9%	22,4%	22,4%	12,2%	Somer, fara ocupatie	25,8%	17,2%	38,7%	18,3%
Andrei Plujar – USR+	54,1%	8,1%	24,3%	13,5%	Muncitor	41,5%	17,5%	32,7%	8,4%
Ion Tabugan – ALDE	34,9%	44,2%	16,3%	4,7%	Lucrator pe cont propriu (zugrav, contabil)	48,0%	14,0%	30,0%	8,0%
Candidatul altui partid	30,0%	10,0%	50,0%	10,0%	Tehnician, maistru, functionar cu studii medii	45,9%	8,1%	29,7%	16,2%
Un independent	5,6%	11,1%	61,1%	22,2%	Salariat cu studii superioare fara functie de conducere	56,6%	14,2%	25,5%	3,8%
Nu m-am hotarat	22,4%	10,3%	61,2%	6,1%	Patron, director	62,5%	18,8%	18,8%	
Nu voi vota	15,8%	11,3%	24,1%	48,9%	Agricultor, lucrator in gospodaria proprie	31,4%	25,7%	28,6%	14,3%
Intenția de vot la CJ					Colegii uninominale				
ALDE	35,7%	39,3%	17,9%	7,1%	C1 – Reșita	70,7%	14,0%	12,7%	2,7%
USR-PLUS	54,3%	6,5%	28,3%	10,9%	C2 – Caransebeș	23,0%	18,0%	44,1%	14,9%
PMP	53,8%	11,5%	26,9%	7,7%	C3 – Băile Herculane-Moldova Nouă	35,3%	41,6%	15,8%	7,4%
PNL	78,7%	4,8%	13,9%	2,5%	C4 – Anina-Oravița	36,8%	14,4%	36,4%	12,4%
ProRomania	40,4%	26,9%	23,1%	9,6%	C5. Bocșa-Oțelu Roșu	30,6%	13,1%	42,1%	14,3%
PSD	15,4%	73,3%	9,7%	1,5%	Sex				
PER	50,0%	12,5%	37,5%		Masculin	41,6%	20,3%	28,5%	9,6%
Alt partid	40,0%	30,0%	30,0%		Feminin	40,8%	17,6%	31,1%	10,4%
Un independent	17,6%	5,9%	52,9%	23,5%	TOTAL	41,3%	19,1%	29,7%	10,0%



La alegerile pentru Consiliul Local, cu ce formațiune politică veți vota (lista de consilieri locali)?



Vot CL (% pe rânduri)	ALDE	USR+	PMP	PNL	ProRo m	PSD	PER	Alt partid	Indepe ndent	Nu m-am hotărât	Nu voi vota
Romeo Dunca – PNL	,5%	2,4%	1,1%	76,5%	1,6%	2,9%	1,1%	,5%		11,7%	1,6%
Silviu Surduzeu – PSD	,5%	1,1%	,5%	16,6%	4,8%	62,6%		1,1%		11,8%	1,1%
Ion Mocioalcă – ProRom	1,7%	3,4%	3,4%	24,1%	31,0%	27,6%				6,9%	1,7%
Ionuț Popovici – PMP	2,0%	4,1%	26,5%	20,4%		16,3%				24,5%	6,1%
Andrei Plujar – USR-PLUS		83,8%		2,7%		2,7%				10,8%	
Ion Tabugan – ALDE	25,6%	2,3%		20,9%	7,0%	30,2%		2,3%	2,3%	9,3%	
Candidatul altui partid				40,0%	10,0%	20,0%		10,0%		10,0%	10,0%
Un independent				5,6%	11,1%	5,6%			50,0%	27,8%	
Nu m-am hotărât	,4%	,4%	1,9%	13,7%	1,1%	8,7%	1,1%	,8%	1,5%	65,8%	4,6%
Nu voi vota		1,5%	3,0%	12,0%	,8%	6,8%	,8%	,8%		20,3%	54,1%
Vot CL (% pe coloane)	ALDE	USR+	PMP	PNL	ProRo m	PSD	PER	Alt partid	Indepe ndent	Nu m-am hotărât	Nu voi vota
Romeo Dunca – PNL	11,8%	18,0%	13,8%	70,2%	14,0%	5,5%	50,0%	22,2%		14,9%	6,2%
Silviu Surduzeu – PSD	5,9%	4,0%	3,4%	7,6%	20,9%	58,2%		22,2%		7,4%	2,1%
Ion Mocioalcă – ProRom	5,9%	4,0%	6,9%	3,4%	41,9%	8,0%				1,4%	1,0%
Ionuț Popovici – PMP	5,9%	4,0%	44,8%	2,4%		4,0%				4,1%	3,1%
Andrei Plujar – USR-PLUS		62,0%		,2%		,5%				1,4%	
Ion Tabugan – ALDE	64,7%	2,0%		2,2%	7,0%	6,5%		11,1%	7,1%	1,4%	
Candidatul altui partid				1,0%	2,3%	1,0%		11,1%		,3%	1,0%
Un independent				,2%	4,7%	,5%			64,3%	1,7%	
Nu m-am hotărât	5,9%	2,0%	17,2%	8,8%	7,0%	11,4%	37,5%	22,2%	28,6%	58,4%	12,4%
Nu voi vota		4,0%	13,8%	3,9%	2,3%	4,5%	12,5%	11,1%		9,1%	74,2%

Barometrul electoral al județului Caraș-Severin -29 august – 1 septembrie 2020



Localități (% pe rânduri)	ALDE	USR+	PMP	PNL	ProRom	PSD	PER	Alt partid	Inde ndent	Nu m-am hotărât	Nu voi vota
MUNICIPIUL REȘIȚA	1,3%	7,3%	2,3%	52,3%	3,0%	12,3%	,7%	1,3%	,3%	15,7%	3,3%
MUNICIPIUL CARANSEBEȘ			9,6%	18,3%	1,0%	14,4%		1,9%		35,6%	19,2%
ORAȘ ANINA	5,0%	2,5%		57,5%	5,0%	7,5%	7,5%			10,0%	5,0%
ORAȘ BĂILE HERCULANE				28,6%	9,5%	42,9%	4,8%			14,3%	
ORAȘ BOCȘA		8,2%	3,3%	37,7%	1,6%	6,6%				39,3%	3,3%
ORAȘ MOLDOVA NOUĂ		2,2%		28,3%	4,3%	34,8%	2,2%	2,2%	4,3%	17,4%	4,3%
ORAȘ ORAVIȚA	2,2%	2,2%	2,2%	35,6%		4,4%			11,1%	35,6%	6,7%
ORAȘ OȚELU ROȘU	2,3%	2,3%		31,8%	4,5%	15,9%				31,8%	11,4%
ARMENIȘ				50,0%	10,0%					20,0%	20,0%
BĂNIA				50,0%	16,7%					16,7%	16,7%
BĂUȚAR				22,2%						66,7%	11,1%
BERLIȘTE				20,0%	20,0%					40,0%	20,0%
BERZASCA	10,0%			10,0%		70,0%				10,0%	
BERZOVIA		16,0%		20,0%		4,0%				32,0%	28,0%
BOLVAȘNIȚA				16,7%						33,3%	50,0%
BOZOVICI				36,4%		45,5%				18,2%	
BREBU					25,0%	75,0%					
BREBU NOU				100,0%							
BUCHIN					14,3%	28,6%				42,9%	14,3%
BUCOȘNIȚA				20,0%		20,0%				60,0%	
CĂRAȘOVA			9,1%	36,4%		18,2%			18,2%	9,1%	9,1%
CĂRBUNARI						75,0%				25,0%	
CICLOVA ROMÂNĂ				50,0%					16,7%	33,3%	
CIUCHICI				40,0%						20,0%	40,0%
CIUDANOVIȚA				25,0%	25,0%	50,0%					
CONSTANTIN DAICOVICIU	20,0%			20,0%						40,0%	20,0%
COPĂCELE				40,0%						60,0%	
CORNEA	14,3%		14,3%	28,6%		14,3%				14,3%	14,3%
CORNEREVA		10,0%		30,0%	10,0%	50,0%					
CORONINI				28,6%	14,3%	42,9%				14,3%	
DALBOȘEȚ			14,3%	28,6%		42,9%				14,3%	
DOCLIN				44,4%		11,1%		11,1%		11,1%	22,2%
DOGNECEA										71,4%	28,6%
DOMAȘNEA		16,7%	16,7%			33,3%				33,3%	
EFTIMIE MURGU			20,0%	20,0%		60,0%					
EZERIȘ				75,0%						25,0%	
FÂRLIUG			14,3%	42,9%	14,3%	14,3%				14,3%	

Barometrul electoral al județului Caraș-Severin -29 august – 1 septembrie 2020



FOROTIC	14,3%		28,6%		28,6%				28,6%	
GÂRNIC	16,7%		33,3%		33,3%					16,7%
GLIMBOCA			37,5%	12,5%					37,5%	12,5%
GÔRUIA						25,0%		75,0%		
GRĂDINARI			28,6%					42,9%		28,6%
IABLANIȚA			50,0%		25,0%			25,0%		
LĂPUȘNICEL		25,0%	25,0%	25,0%						25,0%
LĂPUȘNICU MARE			16,7%	16,7%	66,7%					
LUNCAVIȚA			25,0%					50,0%		25,0%
LUPAC			44,4%		11,1%		11,1%	33,3%		
MARGA										66,7%
MĂURENI			37,5%					37,5%		25,0%
MĂHADIA		5,9%	23,5%	17,6%	35,3%			17,6%		
MĂHADICA			40,0%		20,0%			40,0%		
NAIDĂȘ	25,0%		25,0%		25,0%			25,0%		
OBREJA			9,1%	36,4%	54,5%					
OCNA DE FIER			25,0%					50,0%		25,0%
PĂLTINIȘ			9,1%	9,1%	9,1%			45,5%		27,3%
POJEJENA	10,0%	30,0%	10,0%	20,0%	20,0%					10,0%
PRIGOR	20,0%		50,0%	10,0%	20,0%					
RAMNA			20,0%		40,0%			40,0%		
RĂCĂȘDIA			14,3%		14,3%			28,6%		42,9%
RUSCA MONTANĂ						16,7%	16,7%	66,7%		
SACU					20,0%			20,0%		60,0%
SASCA MONTANĂ	16,7%		16,7%		16,7%			50,0%		
SICHEVIȚA	14,3%		14,3%		57,1%			14,3%		
SLATINA-TIMIȘ			18,2%	9,1%	9,1%			54,5%		9,1%
SOCOL	14,3%		14,3%		57,1%					14,3%
ȘOPOTU NOU			25,0%		50,0%	25,0%				
TÂRNOVA			14,3%		28,6%			57,1%		
TEREGOVA			40,0%		13,3%			46,7%		
TIȚVANIU MARE			16,7%		33,3%			50,0%		
TOPLEȚ	10,0%	50,0%			40,0%					
TURNU RUIENI			50,0%					41,7%		8,3%
VĂLIUG			75,0%		25,0%					
VĂRĂDIA		20,0	40,0%					40,0%		
VERMEȘ			100,0%							
VRANI			75,0%		25,0%					
ZĂVOI			14,3%		7,1%			64,3%		14,3%
ZORLEȘU MARE			33,3%		66,7%					
TOTAL	1,4%	4,3%	2,5%	34,9%	3,7%	17,1%	,7%	,8%	1,2%	25,2%

Barometrul electoral al județului Caraș-Severin -29 august – 1 septembrie 2020

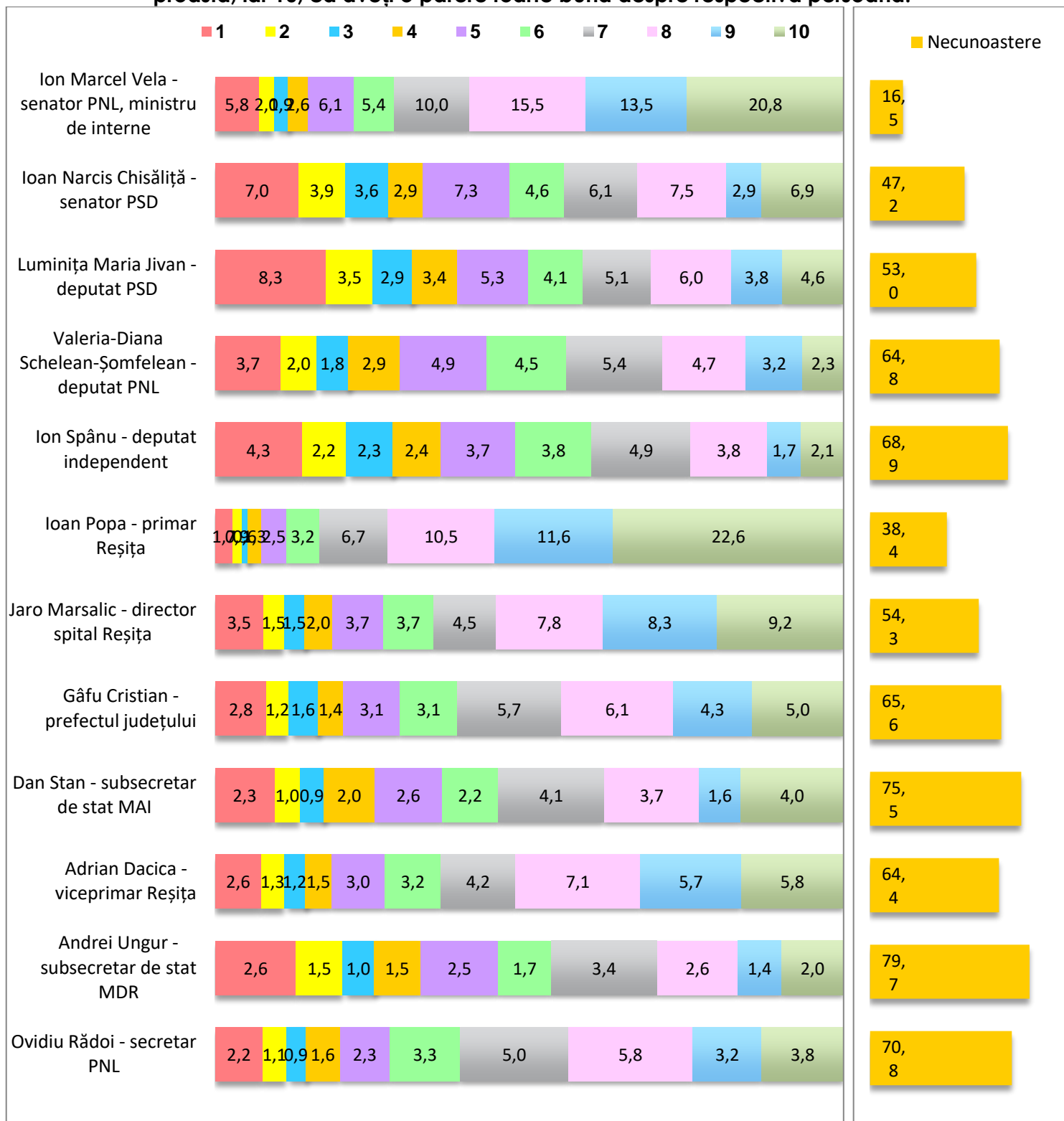


Colegii uninominale	ALDE	USR+	PMP	PNL	ProRom	PSD	PER	Alt partid	Independent	Nu m-am hotărât	Nu voi vota
C1 – Reșita	1,3%	7,3%	2,3%	52,0%	3,0%	12,3%	,7%	1,3%	,3%	15,7%	3,7%
C2 – Caransebeș	,9%	,9%	5,0%	21,6%	4,5%	16,2%		,9%		35,1%	14,9%
C3 – Băile Herculane-Moldova Nouă	2,6%	4,2%	2,6%	26,8%	5,8%	36,3%	1,6%	,5%	1,1%	14,7%	3,7%
C4 – Anina-Oravița	2,4%	3,8%	1,4%	36,4%	2,9%	13,4%	1,4%		4,8%	24,9%	8,6%
C5. Bocșa-Oțelu Roșu	,4%	4,0%	1,2%	31,0%	2,8%	12,3%		,8%	,4%	36,1%	11,1%
Ocupația											
Pensionar	1,8%	2,0%	1,8%	29,8%	3,8%	23,5%	1,0%	,5%	1,5%	25,0%	9,5%
Elev, student	2,2%	7,7%	2,2%	38,5%	2,2%	14,3%				26,4%	6,6%
Căsnică, concediu maternitate	1,4%	4,3%	4,3%	37,1%	5,7%	8,6%				27,1%	11,4%
Șomer, fără ocupație	2,2%	2,2%	2,2%	32,3%	2,2%	16,1%		2,2%	4,3%	24,7%	11,8%
Muncitor	1,5%	5,1%	2,5%	37,8%	3,3%	16,0%	,4%	,4%	,4%	26,2%	6,5%
Lucrător pe cont propriu		10,0%	2,0%	40,0%	6,0%	10,0%			2,0%	24,0%	6,0%
Tehnician, maistru, funcționar		5,4%	8,1%	35,1%	2,7%	5,4%	2,7%	2,7%		24,3%	13,5%
Salariat cu studii superioare	,9%	8,5%	2,8%	40,6%	2,8%	9,4%	1,9%	2,8%	1,9%	25,5%	2,8%
Patron, director			6,3%	62,5%	6,3%	6,3%				18,8%	
Agricultor, lucrător în gospodărie				25,7%	8,6%	31,4%				20,0%	14,3%
Vârsta											
18-29 ani	2,6%	7,7%	1,5%	44,4%	3,6%	12,2%			,5%	20,9%	6,6%
30-39 ani	,6%	6,7%	5,0%	39,4%	2,8%	10,6%	,6%	,6%	,6%	25,0%	8,3%
40-49 ani	,5%	5,2%	3,1%	35,6%	2,6%	15,7%	1,0%	,5%	1,6%	26,7%	7,3%
50-59 ani	1,4%	2,8%	2,8%	33,3%	4,7%	16,9%	,9%	1,9%	,5%	27,2%	7,5%
60-69 ani	2,5%	2,1%	1,2%	31,0%	2,1%	19,0%	,8%	1,2%	2,9%	28,5%	8,7%
Peste 70 ani	,7%	1,3%	1,3%	24,5%	7,3%	30,5%	,7%		,7%	21,2%	11,9%



Care este părerea dvs. generală despre fiecare dintre următoarele personalități publice ale județului?

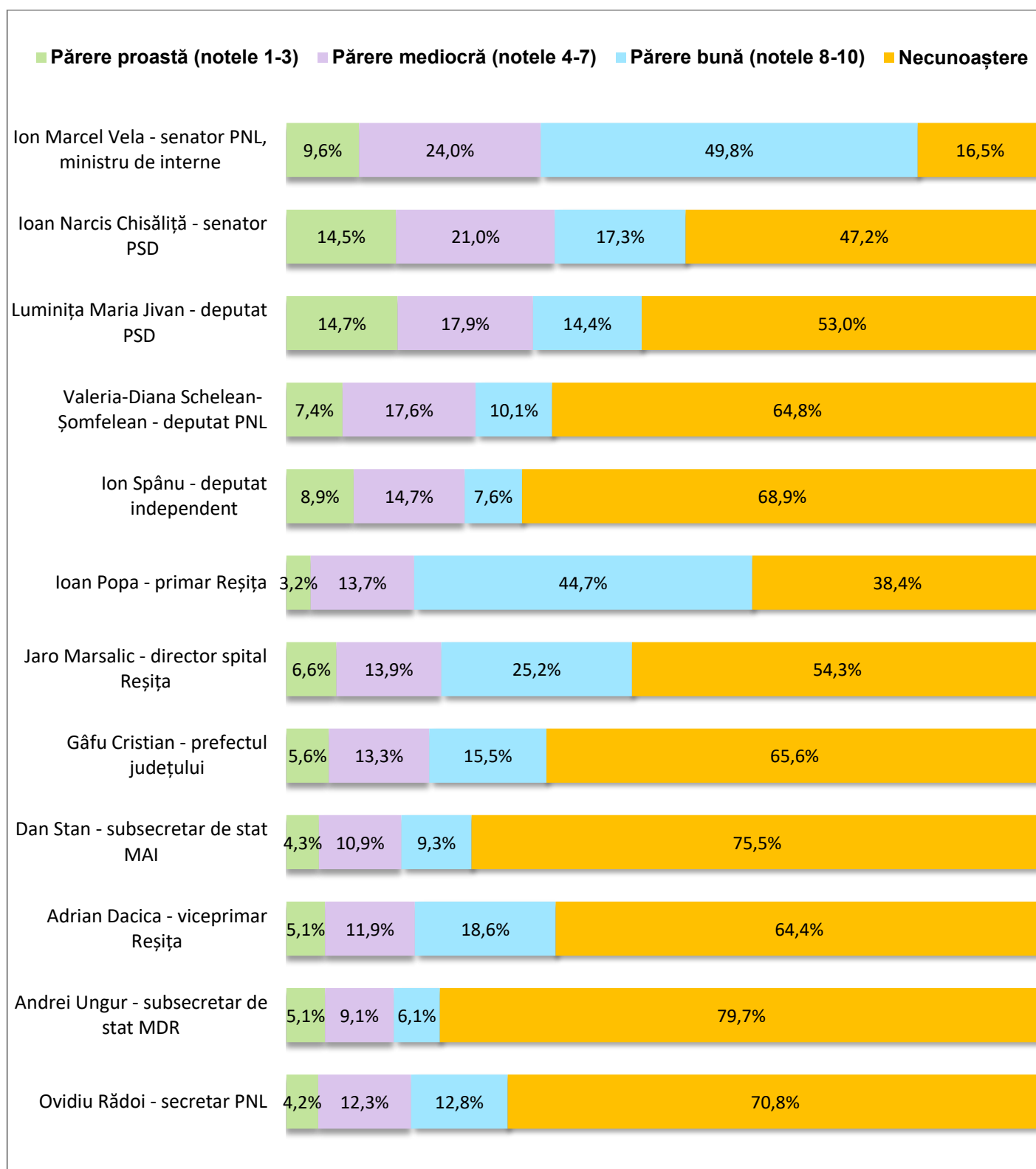
Vă rog să folosiți pentru a răspunde o scală de la 1 la 10, unde 1 înseamnă că aveți o părere foarte proastă, iar 10, că aveți o părere foarte bună despre respectiva persoană.





Care este părerea dvs. generală despre fiecare dintre următoarele personalități publice ale județului?

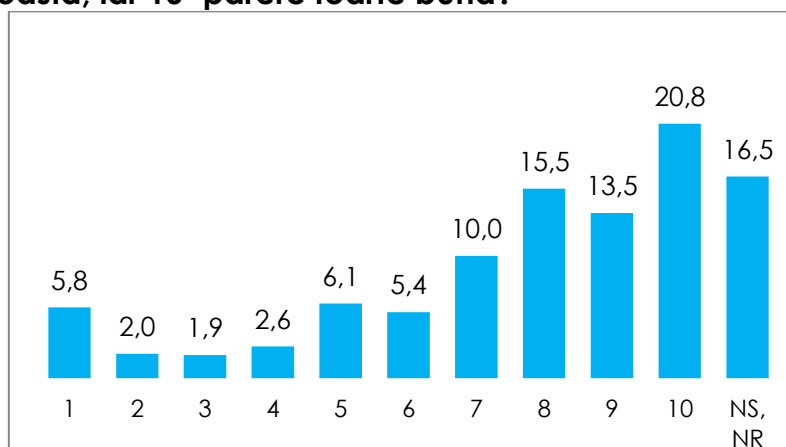
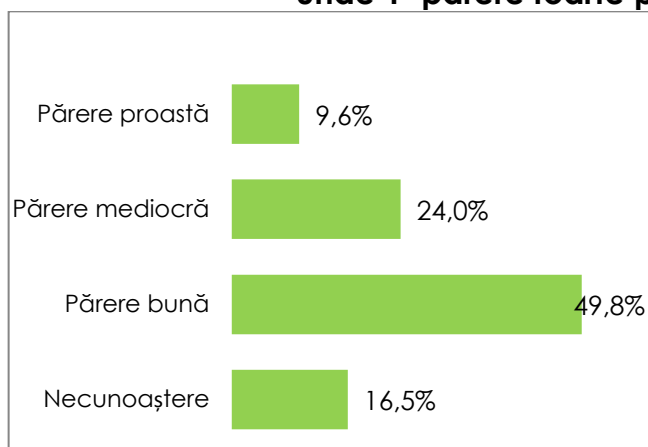
Barometrul electoral al județului Caraș-Severin -29 august – 1 septembrie 2020





Ce notă de la 1 la 10 acordați lui ION MARCEL VELA – senator PNL, ministru de interne,

unde 1=păreră foarte proastă, iar 10=păreră foarte bună?



Intenția de vot la Consiliul Județean	Păreră proastă (note 1-3)	Păreră mediocră (note 4-7)	Păreră bună (note 8-10)	NS, NR	Ocupația	Păreră proastă	Păreră mediocră	Păreră bună	NS, NR
Romeo Dunca – PNL	7,2%	22,7%	61,1%	9,1%	Pensionar	10,8%	19,3%	53,8%	16,3%
Silviu Hurduzeu – PSD	13,9%	27,8%	46,5%	11,8%	Elev, student	11,0%	31,9%	33,0%	24,2%
Ion Mocioalcă – ProRo	12,1%	29,3%	46,6%	12,1%	Casnica sau concediu de maternitate	5,7%	28,6%	52,9%	12,9%
Ionuț Popovici – PMP	14,3%	30,6%	44,9%	10,2%	Somer, fara ocupatie	6,5%	24,7%	45,2%	23,7%
Andrei Plujar – USR+	13,5%	45,9%	37,8%	2,7%	Muncitor	7,6%	26,9%	45,8%	19,6%
Ion Tabugan – ALDE	16,3%	34,9%	46,5%	2,3%	Lucrator pe cont propriu (zugrav, contabil)	6,0%	22,0%	62,0%	10,0%
Candidatul altui partid	10,0%	20,0%	60,0%	10,0%	Tehnician, maistru, functionar cu studii medii	13,5%	27,0%	54,1%	5,4%
Un independent		27,8%	55,6%	16,7%	Salariat cu studii superioare fara functie de conducere	13,2%	25,5%	55,7%	5,7%
Nu m-am hotarat	6,1%	16,7%	42,6%	34,6%	Patron, director	18,8%	25,0%	56,3%	
Nu voi vota	12,8%	22,6%	42,9%	21,8%	Agricultor, lucrator in gospodaria proprie	11,4%	20,0%	42,9%	25,7%
Intenția de vot la CJ					Ultima școală absolvită				
ALDE	14,3%	46,4%	32,1%	7,1%	Fără școală, sub 8 clase	11,3%	9,6%	37,4%	41,7%
USR-PLUS	10,9%	39,1%	45,7%	4,3%	Școala generală	8,3%	15,6%	54,7%	21,4%
PMP	23,1%	26,9%	34,6%	15,4%	Școala profesională	8,3%	24,0%	57,5%	10,2%
PNL	6,3%	23,8%	61,3%	8,6%	Liceu, postliceală	10,2%	31,4%	44,5%	14,0%
ProRomania	17,3%	34,6%	36,5%	11,5%	Facultate	7,2%	20,0%	60,0%	12,8%
PSD	16,4%	27,7%	42,6%	13,3%	Masterat, doctorat	20,5%	36,4%	40,9%	2,3%
PER	12,5%	37,5%	37,5%	12,5%	Vârsta				
Alt partid		20,0%	80,0%		18-29 ani	11,7%	30,6%	37,8%	19,9%
Un independent	11,8%	17,6%	58,8%	11,8%	30-39 ani	9,4%	32,8%	45,0%	12,8%
Nu m-am hotarat	4,8%	17,9%	44,8%	32,4%	40-49 ani	7,9%	21,5%	55,5%	15,2%
Nu voi vota	14,3%	16,2%	47,6%	21,9%	50-59 ani	8,5%	20,7%	54,0%	16,9%
Colegii uninominale					60-69 ani	9,5%	19,0%	53,7%	17,8%
C1 – Reșița	14,0%	31,0%	49,7%	5,3%	Peste 70 ani	11,3%	21,2%	51,7%	15,9%
C2 – Caransebeș	9,0%	12,2%	44,6%	34,2%	Sex				
C3 – Băile Herculane-Moldova Nouă	16,3%	25,3%	48,4%	10,0%	Masculin	10,1%	24,4%	52,0%	13,6%
C4 – Anina-Oravița	6,7%	28,2%	53,1%	12,0%	Feminin	9,1%	23,6%	47,0%	20,3%
C5. Bocșa-Oțelu Roșu	2,4%	21,8%	52,8%	23,0%	TOTAL	9,6%	24,0%	49,8%	16,5%

Barometrul electoral al județului Caraș-Severin -29 august – 1 septembrie 2020

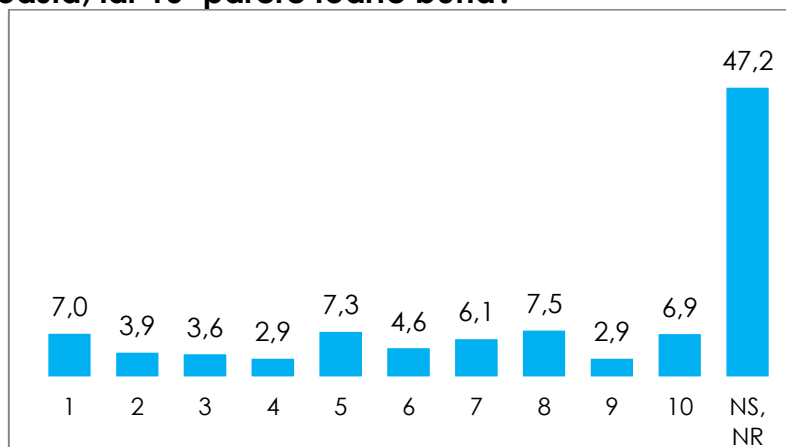
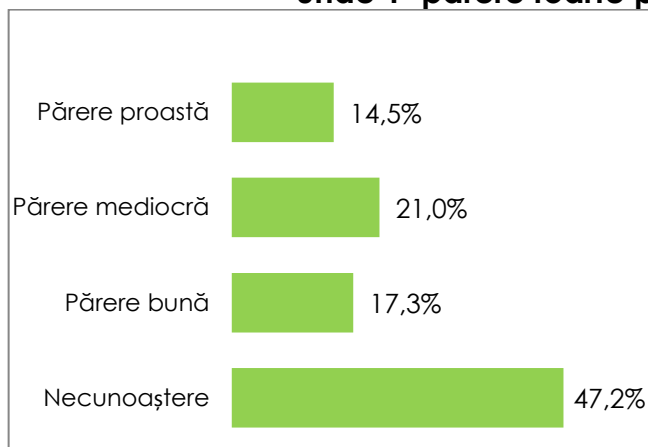


Păreră despre ION MARCEL VELA repartizată pe localități

Localitatea	Păreră proastă (note 1-3)	Păreră mediocră (note 4-7)	Păreră bună (note 8-10)	NS, NR	Localitatea	Păreră proastă	Păreră mediocră	Păreră bună	NS, NR
MUNICIPIUL REȘIȚA	14,0%	31,0%	49,7%	5,3%	GLIMBOCA		62,5%	37,5%	
MUNICIPIUL CARANSEBEȘ	5,8%	9,6%	56,7%	27,9%	GORUIA			75,0%	25,0%
ORAȘ ANINA	7,5%	37,5%	45,0%	10,0%	GRĂDINARI		42,9%	28,6%	28,6%
ORAȘ BĂILE HERCULANE	14,3%	19,0%	66,7%			12,5%		75,0%	12,5%
ORAȘ BOCȘA		19,7%	73,8%	6,6%	IABLANIȚA				
ORAȘ MOLDOVA NOUĂ	26,1%	30,4%	37,0%	6,5%	LĂPUȘNICEL		25,0%	75,0%	
ORAȘ ORAVIȚA	4,4%	28,9%	51,1%	15,6%	LĂPUȘNICU MARE		33,3%	66,7%	
ORAȘ OȚELU ROȘU	6,8%	20,5%	29,5%	43,2%	LUNCAVIȚA	12,5%	12,5%	37,5%	37,5%
ARMENIȘ		10,0%	50,0%	40,0%	LUPAC		11,1%	88,9%	
BĂNIA		33,3%	66,7%		MARGA			66,7%	33,3%
BĂUȚAR		11,1%	44,4%	44,4%	MĂURENI		12,5%	87,5%	
BERLIȘTE		20,0%	40,0%	40,0%	MEHADIA	17,6%	23,5%	41,2%	17,6%
BERZASCA	40,0%	20,0%	40,0%		MEHADICA		20,0%	20,0%	60,0%
BERZOVIA		16,0%	64,0%	20,0%	NAIDĂȘ		100,0%		
BOLVAȘNIȚA			50,0%	50,0%	OBREJA		36,4%	45,5%	18,2%
BOZOVICI		45,5%	36,4%	18,2%	OCNA DE FIER		75,0%	25,0%	
BREBU	25,0%	25,0%	25,0%	25,0%	PĂLTINIȘ	18,2%		18,2%	63,6%
BREBU NOU			100,0%		POJEJENA	20,0%	50,0%	30,0%	
BUCHIN		42,9%	14,3%	42,9%	PRIGOR		40,0%	60,0%	
BUCOȘNIȚA		20,0%	50,0%	30,0%	RAMNA	20,0%		80,0%	
CARAȘOVA		9,1%	90,9%		RĂCĂȘDIA			100,0%	
CĂRBUNARI	25,0%		50,0%	25,0%	RUSCA MONTANĂ			33,3%	66,7%
CICLOVA ROMÂNĂ			100,0%		SACU		40,0%	20,0%	40,0%
CIUCHICI	60,0%	20,0%	20,0%		SASCA MONTANĂ	16,7%	33,3%	16,7%	33,3%
CIUDANOVIȚA			75,0%	25,0%	SICHEVIȚA		28,6%	57,1%	14,3%
CONSTANTIN DAICOVICIU	30,0%		10,0%	60,0%	SLATINA-TIMIȘ	18,2%	18,2%	18,2%	45,5%
COPĂCELE		20,0%	60,0%	20,0%	SOCOL		57,1%	42,9%	
CORNEA		42,9%	28,6%	28,6%	ȘOPOTU NOU		50,0%	50,0%	
CORNEREVA	30,0%		60,0%	10,0%	TĂRNOVA		71,4%	28,6%	
CORONINI	14,3%	42,9%	28,6%	14,3%	TEREGOVA	13,3%	6,7%	13,3%	66,7%
DALBOȘEȚ		42,9%	42,9%	14,3%	TICVANIU MARE			50,0%	50,0%
DOCLIN		22,2%	66,7%	11,1%	TOPLEȚ	30,0%	20,0%	50,0%	
DOGNECEA	42,9%		14,3%	42,9%	TURNU RUIENI	8,3%	25,0%	41,7%	25,0%
DOMAȘNEA	16,7%	16,7%	66,7%		VĂLIUG		25,0%	75,0%	
EFTIMIE MURGU	20,0%	20,0%	60,0%		VĂRĂDIA			100,0%	
EZERIȘ		25,0%	50,0%	25,0%	VERMEȘ		16,7%	66,7%	16,7%
FĂRLIUG		57,1%	42,9%	14,3%	VRANI		25,0%	75,0%	
FOROTIC		28,6%	57,1%		ZĂVOI			28,6%	71,4%
GĂRNIC	33,3%		50,0%	16,7%	ZORLENȚU MARE			100,0%	
					TOTAL	9,6%	24,0%	49,8%	16,5%



Ce notă de la 1 la 10 acordați lui IOAN NARCIS CHIȘĂLIȚĂ – senator PSD, unde 1=păreră foarte proastă, iar 10=păreră foarte bună?



Intenția de vot la Consiliul Județean	Păreră proastă (note 1-3)	Păreră mediocră (note 4-7)	Păreră bună (note 8-10)	NS, NR	Ocupația	Păreră proastă	Păreră mediocră	Păreră bună	NS, NR
Romeo Dunca – PNL	21,1%	26,9%	12,5%	39,5%	Pensionar	10,0%	20,8%	21,3%	48,0%
Silviu Hurduzeu – PSD	7,5%	21,4%	35,8%	35,3%	Elev, student	9,9%	17,6%	12,1%	60,4%
Ion Mocioalcă – ProRo	19,0%	27,6%	25,9%	27,6%	Casnica sau concediu de maternitate	12,9%	17,1%	25,7%	44,3%
Ionuț Popovici – PMP	18,4%	28,6%	24,5%	28,6%	Somer, fara ocupatie	12,9%	8,6%	17,2%	61,3%
Andrei Plujar – USR+	43,2%	29,7%	10,8%	16,2%	Muncitor	14,2%	21,5%	12,0%	52,4%
Ion Tabugan – ALDE	7,0%	16,3%	37,2%	39,5%	Lucrator pe cont propriu (zugrav, contabil)	8,0%	26,0%	14,0%	52,0%
Candidatul altui partid	20,0%	10,0%	10,0%	60,0%	Tehnician, maistru, functionar cu studii medii	18,9%	29,7%	13,5%	37,8%
Un independent	16,7%	16,7%		66,7%	Salariat cu studii superioare fara functie de conducere	34,0%	32,1%	16,0%	17,9%
Nu m-am hotarat	6,5%	14,4%	11,0%	68,1%	Patron, director	50,0%	25,0%	12,5%	12,5%
Nu voi vota	12,0%	11,3%	9,0%	67,7%	Agricultor, lucrator in gospodaria proprie	17,1%	17,1%	25,7%	40,0%
Intenția de vot la Consiliul Județean					Ultima școală absolvită				
ALDE	14,3%	32,1%	25,0%	28,6%	Fără școală, sub 8 clase	4,3%	8,7%	13,0%	73,9%
USR-PLUS	43,5%	26,1%	13,0%	17,4%	Școala generală	10,9%	18,2%	13,5%	57,3%
PMP	26,9%	11,5%	19,2%	42,3%	Școala profesională	12,2%	23,6%	20,9%	43,3%
PNL	18,7%	27,6%	13,4%	40,3%	Liceu, postliceală	15,8%	19,9%	19,4%	44,9%
ProRomania	23,1%	23,1%	17,3%	36,5%	Facultate	17,6%	31,2%	15,2%	36,0%
PSD	6,7%	22,1%	39,0%	32,3%	Masterat, doctorat	47,7%	31,8%	9,1%	11,4%
PER		37,5%		62,5%	Vârsta				
Alt partid	10,0%	10,0%		80,0%	18-29 ani	13,3%	18,9%	12,8%	55,1%
Un independent	17,6%	17,6%		64,7%	30-39 ani	18,9%	21,7%	14,4%	45,0%
Nu m-am hotarat	8,6%	13,1%	13,4%	64,8%	40-49 ani	20,4%	22,0%	19,4%	38,2%
Nu voi vota	10,5%	12,4%	7,6%	69,5%	50-59 ani	14,6%	25,4%	15,0%	45,1%
Colegii uninominale					60-69 ani	11,2%	16,5%	18,2%	54,1%
C1 – Reșița	26,0%	30,7%	21,0%	22,3%	Peste 70 ani	8,6%	22,5%	25,8%	43,0%
C2 – Caransebeș	6,3%	8,1%	6,3%	79,3%	Sex				
C3 – Băile Herculane-Moldova Nouă	12,6%	17,9%	30,0%	39,5%	Masculin	15,2%	23,9%	16,9%	43,9%
C4 – Anina-Oravița	14,8%	22,0%	15,8%	47,4%	Feminin	13,5%	17,2%	17,8%	51,5%
C5. Bocșa-Oțelu Roșu	9,1%	22,2%	14,3%	54,4%	TOTAL	14,5%	21,0%	17,3%	47,2%

Barometrul electoral al județului Caraș-Severin -29 august – 1 septembrie 2020

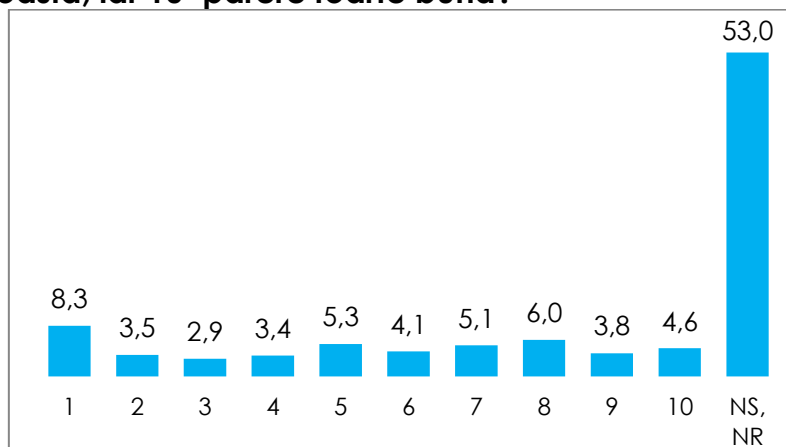
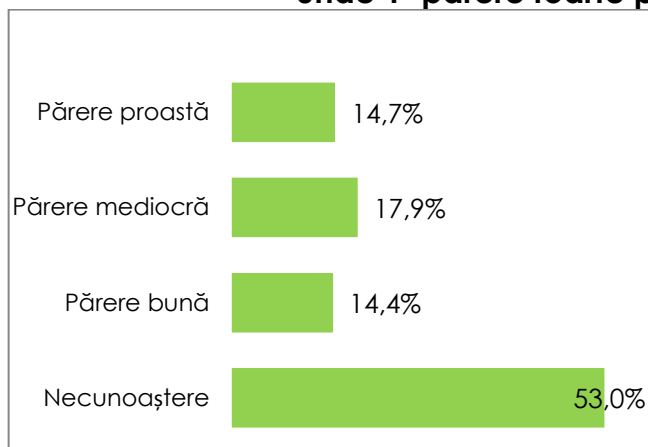


Păreră despre IOAN NARCIS CHISĂLIȚĂ repartizată pe localități

Localitatea	Păreră proastă (note 1-3)	Păreră mediocră (note 4-7)	Păreră bună (note 8-10)	NS, NR	Localitatea	Păreră proastă	Păreră mediocră	Păreră bună	NS, NR
MUNICIPIUL REȘIȚA	26,0%	31,0%	21,0%	22,0%	GLIMBOCA	12,5%	50,0%	25,0%	12,5%
MUNICIPIUL CARANSEBEȘ	1,9%	4,8%	2,9%	90,4%	GORUIA				100,0%
ORAȘ ANINA	17,5%	25,0%	7,5%	50,0%	GRĂDINARI	28,6%		14,3%	57,1%
ORAȘ BĂILE HERCULANE	14,3%	9,5%	23,8%	52,4%	IABLANIȚA	12,5%	12,5%	12,5%	62,5%
ORAȘ BOCȘA	14,8%	31,1%	9,8%	44,3%	LĂPUȘNICEL		25,0%	25,0%	50,0%
ORAȘ MOLDOVA NOUĂ	19,6%	17,4%	45,7%	17,4%	LĂPUȘNICU MARE	16,7%	50,0%	16,7%	16,7%
ORAȘ ORAVIȚA	13,3%	13,3%	8,9%	64,4%	LUNCAVIȚA	12,5%		12,5%	75,0%
ORAȘ OȚELU ROȘU	6,8%	11,4%	13,6%	68,2%	LUPAC	11,1%	55,6%		33,3%
ARMENIȘ	10,0%			90,0%	MARGA			33,3%	66,7%
BĂNIA		33,3%		66,7%	MĂURENI	12,5%	25,0%	12,5%	50,0%
BĂUȚAR			11,1%	88,9%	MEHADIA	5,9%	35,3%	11,8%	47,1%
BERLIȘTE				100,0%	MEHADICA		20,0%		80,0%
BĒRZASCA	20,0%	10,0%	30,0%	40,0%	NAIDĂȘ		50,0%		50,0%
BĒRZOVIA		36,0%		64,0%	OBREJA	9,1%	9,1%		81,8%
BOLVAȘNIȚA				100,0%	OCNA DE FIER		25,0%	25,0%	50,0%
BOZOVICI		72,7%	9,1%	18,2%	PĂLTINIȘ	9,1%	9,1%	18,2%	63,6%
BREBU		25,0%	50,0%	25,0%	POJEJENA	10,0%	20,0%	60,0%	10,0%
BREBU NOU				100,0%	PRIGOR		20,0%	30,0%	50,0%
BUCHIN	14,3%		28,6%	57,1%	RAMNA	20,0%	20,0%	60,0%	
BUCOȘNIȚA		20,0%	10,0%	70,0%	RĂCĂȘDIA		28,6%	57,1%	14,3%
CARAȘOVA	9,1%	9,1%	27,3%	54,5%	RUSCA MONTANĂ		16,7%		83,3%
CĂRBUNARI			50,0%	50,0%	SACU			20,0%	80,0%
CICLOVA ROMÂNĂ		50,0%	16,7%	33,3%	SASCA MONTANĂ	33,3%	33,3%	16,7%	16,7%
CIUCHICI	60,0%	20,0%		20,0%	SICHEVIȚA			85,7%	14,3%
CIUDANOVIȚA		25,0%	25,0%	50,0%	SLATINA-TIMIȘ	18,2%	9,1%		72,7%
CONSTANTIN DAICOVICIU	20,0%	10,0%		70,0%	SOCOL	14,3%	14,3%	57,1%	14,3%
COPĂCELE		20,0%	20,0%	60,0%	ȘOPOTU NOU		50,0%	25,0%	25,0%
CORNEA		28,6%		71,4%	TĂRNOVA	14,3%	28,6%	14,3%	42,9%
CORNEREVA	10,0%	20,0%	40,0%	30,0%	TEREGOVA	13,3%	20,0%		66,7%
CORONINI	14,3%	14,3%	42,9%	28,6%	TICVANIU MARE			33,3%	66,7%
DALBOȘEȚ	14,3%	14,3%	57,1%	14,3%	TOPLEȚ	40,0%		10,0%	50,0%
DOCLIN	11,1%	22,2%	11,1%	55,6%	TURNU RUIENI		16,7%		83,3%
DOGNECEA	42,9%		14,3%	42,9%	VĂLIUG	25,0%			75,0%
DOMAȘNEA	16,7%		33,3%	50,0%	VĂRĂDIA				100,0%
EFTIMIE MURGU	20,0%	40,0%	20,0%	20,0%	VERMEȘ	33,3%	33,3%	33,3%	
EZERIȘ	25,0%	25,0%	25,0%	25,0%	VRANI	25,0%	25,0%	25,0%	25,0%
FĂRLIUG	28,6%	14,3%		57,1%	ZĂVOI				100,0%
FOROTIC	28,6%	14,3%	28,6%	28,6%	ZORLENȚU MARE		66,7%	33,3%	
GĂRNIC			66,7%	33,3%	TOTAL	14,5%	21,0%	17,3%	47,2%



Ce notă de la 1 la 10 acordați LUMINIȚEI MARIA JIVAN – deputat PSD, unde 1=păreră foarte proastă, iar 10=păreră foarte bună?



Intenția de vot la Consiliul Județean	Păreră proastă (note 1-3)	Păreră mediocră (note 4-7)	Păreră bună (note 8-10)	NS, NR	Ocupația	Păreră proastă	Păreră mediocră	Păreră bună	NS, NR
Romeo Dunca – PNL	22,7%	24,0%	9,6%	43,7%	Pensionar	8,3%	15,5%	19,8%	56,5%
Silviu Hurduzeu – PSD	8,0%	18,2%	38,0%	35,8%	Elev, student	12,1%	20,9%	9,9%	57,1%
Ion Mocioalcă – ProRo	17,2%	19,0%	19,0%	44,8%	Casnica sau concediu de maternitate	15,7%	15,7%	14,3%	54,3%
Ionuț Popovici – PMP	20,4%	12,2%	24,5%	42,9%	Somer, fara ocupatie	7,5%	11,8%	10,8%	69,9%
Andrei Plujar – USR+	43,2%	29,7%	8,1%	18,9%	Muncitor	15,6%	15,6%	12,0%	56,7%
Ion Tabugan – ALDE	7,0%	18,6%	25,6%	48,8%	Lucrator pe cont propriu (zugrav, contabil)	10,0%	22,0%	10,0%	58,0%
Candidatul altui partid	10,0%	10,0%	10,0%	70,0%	Tehnician, maistru, functionar cu studii medii	21,6%	21,6%	8,1%	48,6%
Un independent	16,7%	22,2%		61,1%	Salariat cu studii superioare fara functie de conducere	37,7%	33,0%	9,4%	19,8%
Nu m-am hotarat	6,8%	11,8%	6,8%	74,5%	Patron, director	50,0%	25,0%	18,8%	6,3%
Nu voi vota	8,3%	10,5%	4,5%	76,7%	Agricultor, lucrator in gospodaria proprie	17,1%	17,1%	20,0%	45,7%
Intenția de vot la Consiliul Județean					Ultima școală absolvită				
ALDE	21,4%	21,4%	17,9%	39,3%	Fără școală, sub 8 clase	3,5%	8,7%	11,3%	76,5%
USR-PLUS	41,3%	32,6%	6,5%	19,6%	Școala generală	9,4%	8,3%	16,7%	65,6%
PMP	19,2%	11,5%	23,1%	46,2%	Școala profesională	13,0%	15,0%	18,5%	53,5%
PNL	20,5%	23,8%	11,1%	44,6%	Liceu, postliceală	16,0%	20,3%	12,9%	50,8%
ProRomania	19,2%	19,2%	11,5%	50,0%	Facultate	16,8%	35,2%	13,6%	34,4%
PSD	4,1%	16,9%	35,4%	43,6%	Masterat, doctorat	56,8%	27,3%	6,8%	9,1%
PER	25,0%		37,5%	37,5%	Vârsta				
Alt partid	10,0%	10,0%	10,0%	70,0%	18-29 ani	14,3%	20,9%	11,7%	53,1%
Un independent	11,8%	29,4%		58,8%	30-39 ani	20,6%	22,2%	9,4%	47,8%
Nu m-am hotarat	10,0%	11,7%	10,3%	67,9%	40-49 ani	22,5%	15,2%	12,6%	49,7%
Nu voi vota	8,6%	8,6%	1,0%	81,9%	50-59 ani	16,0%	18,8%	14,1%	51,2%
Colegii uninominale					60-69 ani	7,9%	15,7%	16,5%	59,9%
C1 – Reșița	30,0%	26,0%	16,3%	27,7%	Peste 70 ani	7,3%	14,6%	23,2%	55,0%
C2 – Caransebeș	5,0%	8,1%	6,3%	80,6%	Sex				
C3 – Băile Herculane-Moldova Nouă	9,5%	17,4%	26,8%	46,3%	Masculin	14,5%	19,5%	15,4%	50,6%
C4 – Anina-Oravița	16,3%	15,3%	16,3%	52,2%	Feminin	14,9%	15,9%	13,2%	56,1%
C5. Bocșa-Oțelu Roșu	7,5%	19,4%	8,3%	64,7%	TOTAL	14,7%	17,9%	14,4%	53,0%

Barometrul electoral al județului Caraș-Severin -29 august – 1 septembrie 2020

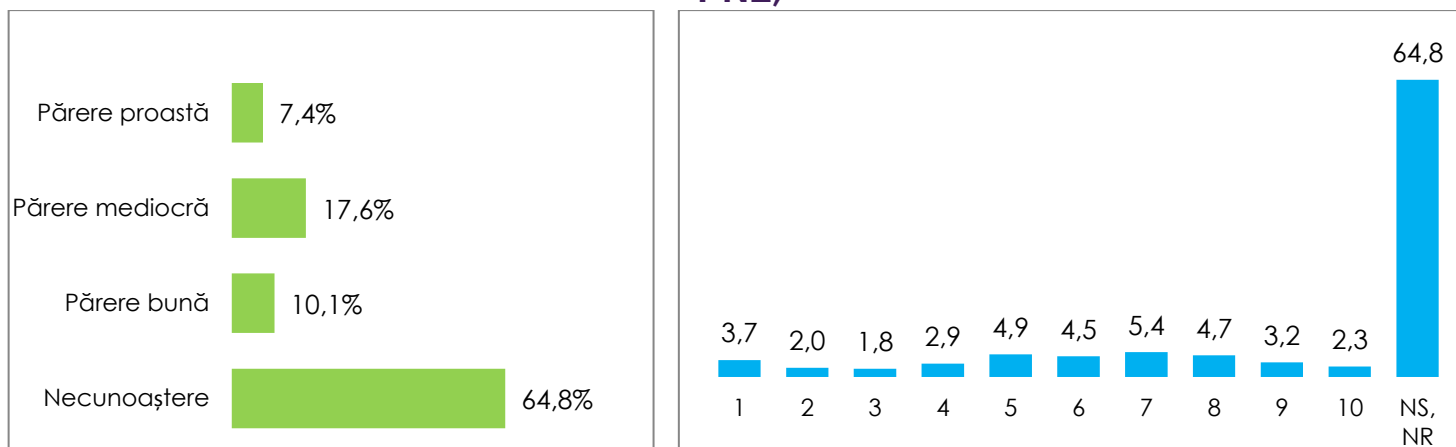


Păreră despre LUMINIȚA MARIA JIVAN repartizată pe localități

Localitatea	Păreră proastă (note 1-3)	Păreră mediocră (note 4-7)	Păreră bună (note 8-10)	NS, NR	Localitatea	Păreră proastă	Păreră mediocră	Păreră bună	NS, NR
MUNICIPIUL REȘIȚA	30,3%	26,0%	16,3%	27,3%	GLIMBOCA		37,5%	25,0%	37,5%
MUNICIPIUL CARANSEBEȘ	1,9%	3,8%	1,0%	93,3%	GORUIA				100,0%
ORAȘ ANINA	22,5%	17,5%	17,5%	42,5%	GRĂDINARI				100,0%
ORAȘ BĂILE HERCULANE	9,5%	14,3%	38,1%	38,1%	IABLANIȚA	25,0%	25,0%	12,5%	37,5%
ORAȘ BOCȘA	9,8%	27,9%	3,3%	59,0%	LĂPUȘNICEL		25,0%	25,0%	50,0%
ORAȘ MOLDOVA NOUĂ	4,3%	15,2%	17,4%	63,0%	LĂPUȘNICU MARE	16,7%	16,7%	66,7%	
ORAȘ ORAVIȚA	15,6%	8,9%	4,4%	71,1%	LUNCAVIȚA	12,5%	12,5%	12,5%	62,5%
ORAȘ OȚELU ROȘU	2,3%	18,2%	11,4%	68,2%	LUPAC	11,1%	11,1%		77,8%
ARMENIȘ		20,0%		80,0%	MARGA				100,0%
BĂNIA		16,7%	33,3%	50,0%	MĂURENI			12,5%	87,5%
BĂUȚAR			11,1%	88,9%	MEHADIA	11,8%	35,3%	11,8%	41,2%
BERLIȘTE		20,0%		80,0%	MEHADICA		20,0%		80,0%
BERZASCA	20,0%	10,0%	50,0%	20,0%	NAIDĂȘ		50,0%	25,0%	25,0%
BERZOVIA		12,0%	4,0%	84,0%	OBREJA		9,1%	27,3%	63,6%
BOLVAȘNIȚA				100,0%	OCNA DE FIER				100,0%
BOZOVICI	9,1%	18,2%	45,5%	27,3%	PĂLTINIȘ	9,1%	9,1%	9,1%	72,7%
BREBU		25,0%	25,0%	50,0%	POJEJENA	10,0%	30,0%	30,0%	30,0%
BREBU NOU				100,0%	PRIGOR	20,0%	10,0%	20,0%	50,0%
BUCHIN		14,3%	28,6%	57,1%	RAMNA	20,0%	80,0%		
BUCOȘNIȚA		20,0%		80,0%	RĂCĂȘDIA		14,3%	42,9%	42,9%
CARAȘOVA	18,2%	18,2%	9,1%	54,5%	RUSCA MONTANĂ		16,7%		83,3%
CĂRBUNARI			100,0%		SACU				100,0%
CICLOVA ROMÂNĂ		33,3%	16,7%	50,0%	SASCA MONTANĂ	33,3%		16,7%	50,0%
CIUCHICI	60,0%	20,0%		20,0%	SICHEVIȚA			42,9%	57,1%
CIUDANOVIȚA		25,0%	25,0%	50,0%	SLATINA-TIMIȘ		9,1%	9,1%	81,8%
CONSTANTIN DAICOVICIU	20,0%	10,0%	10,0%	60,0%	SOCOL		28,6%	57,1%	14,3%
COPĂCELE			20,0%	80,0%	ȘOPOTU NOU	25,0%	25,0%	25,0%	25,0%
CORNEA		28,6%	14,3%	57,1%	TĂRNOVA	14,3%	28,6%		57,1%
CORNEREVA	20,0%	30,0%	10,0%	40,0%	TEREGOVA	13,3%	6,7%	6,7%	73,3%
CORONINI	28,6%	28,6%		42,9%	TICVANIU MARE			16,7%	83,3%
DALBOȘEȚ		42,9%	28,6%	28,6%	TOPLEȚ	30,0%	10,0%	20,0%	40,0%
DOCLIN	22,2%	22,2%	11,1%	44,4%	TURNU RUIENI	8,3%	8,3%		83,3%
DOGNECEA	42,9%		14,3%	42,9%	VĂLIUG	25,0%	25,0%	25,0%	25,0%
DOMAȘNEA	16,7%		50,0%	33,3%	VĂRĂDIA			20,0%	80,0%
EFTIMIE MURGU			60,0%	40,0%	VERMEȘ	16,7%	33,3%	50,0%	
EZERIȘ	25,0%	25,0%		50,0%	VRANI	50,0%			50,0%
FÂRLIUG	14,3%	28,6%	14,3%	42,9%	ZĂVOI	7,1%			92,9%
FOROTIC	28,6%	28,6%	28,6%	14,3%	ZORLENȚU MARE	33,3%	33,3%	33,3%	
GĂRNIC		16,7%	16,7%	66,7%	TOTAL	14,7%	17,9%	14,4%	53,0%



Ce notă de la 1 la 10 acordați VALERIEI-DIANA SCHELEAN-ȘOMFELEAN – deputat PNL,



Intenția de vot la Consiliul Județean	Păreră proastă (note 1-3)	Păreră mediocră (note 4-7)	Păreră bună (note 8-10)	NS, NR	Ocupația	Păreră proastă	Păreră mediocră	Păreră bună	NS, NR
Romeo Dunca – PNL	6,7%	22,1%	16,5%	54,7%	Pensionar	5,8%	16,0%	9,5%	68,8%
Silviu Hurduzeu – PSD	10,7%	18,2%	10,2%	61,0%	Elev, student	3,3%	12,1%	14,3%	70,3%
Ion Mocioalcă – ProRo	12,1%	27,6%	1,7%	58,6%	Casnica sau concediu de maternitate	1,4%	18,6%	11,4%	68,6%
Ionuț Popovici – PMP	8,2%	28,6%	8,2%	55,1%	Somer, fara ocupatie	4,3%	20,4%	5,4%	69,9%
Andrei Plujar – USR+	21,6%	35,1%		43,2%	Muncitor	7,3%	16,4%	11,6%	64,7%
Ion Tabugan – ALDE	7,0%	23,3%	16,3%	53,5%	Lucrator pe cont propriu (zugrav, contabil)	4,0%	18,0%	10,0%	68,0%
Candidatul altui partid				100,0%	Tehnician, maistru, functionar cu studii medii	13,5%	24,3%	2,7%	59,5%
Un independent	11,1%	5,6%	5,6%	77,8%	Salariat cu studii superioare fara functie de conducere	19,8%	28,3%	7,5%	44,3%
Nu m-am hotarat	3,8%	9,9%	5,7%	80,6%	Patron, director	18,8%	18,8%	31,3%	31,3%
Nu voi vota	6,0%	7,5%	7,5%	78,9%	Agricultor, lucrator in gospodaria proprie	14,3%	11,4%	11,4%	62,9%
Intenția de vot la CJ					Ultima școală absolvită				
ALDE	7,1%	32,1%	7,1%	53,6%	Fără școală, sub 8 clase	3,5%	5,2%	6,1%	85,2%
USR-PLUS	19,6%	37,0%		43,5%	Școala generală	5,2%	16,1%	7,8%	70,8%
PMP	7,7%	19,2%	11,5%	61,5%	Școala profesională	8,3%	18,5%	15,0%	58,3%
PNL	6,1%	20,8%	16,7%	56,5%	Liceu, postliceală	6,1%	17,4%	9,7%	66,8%
ProRomania	13,5%	19,2%	9,6%	57,7%	Facultate	8,8%	25,6%	10,4%	55,2%
PSD	9,2%	20,0%	9,2%	61,5%	Masterat, doctorat	31,8%	31,8%	6,8%	29,5%
PER		25,0%	12,5%	62,5%	Vârsta				
Alt partid			10,0%	90,0%	18-29 ani	6,6%	18,4%	11,2%	63,8%
Un independent	11,8%	11,8%	5,9%	70,6%	30-39 ani	11,7%	19,4%	8,3%	60,6%
Nu m-am hotarat	6,2%	11,7%	6,6%	75,5%	40-49 ani	5,2%	19,4%	7,9%	67,5%
Nu voi vota	4,8%	6,7%	2,9%	85,7%	50-59 ani	10,8%	18,3%	11,7%	59,2%
Colegii uninominale					60-69 ani	5,4%	16,1%	10,3%	68,2%
C1 – Reșița	14,3%	23,0%	10,7%	52,0%	Peste 70 ani	4,6%	13,9%	11,3%	70,2%
C2 – Caransebeș	3,6%	5,4%	7,7%	83,3%	Sex				
C3 – Băile Herculane-Moldova Nouă	5,3%	21,1%	10,5%	63,2%	Masculin	7,5%	20,1%	12,3%	60,1%
C4 – Anina-Oravița	6,2%	21,5%	15,8%	56,5%	Feminin	7,4%	14,5%	7,4%	70,8%
C5. Bocșa-Oțelu Roșu	5,2%	16,3%	6,7%	71,8%	TOTAL	7,4%	17,6%	10,1%	64,8%

Barometrul electoral al județului Caraș-Severin -29 august – 1 septembrie 2020

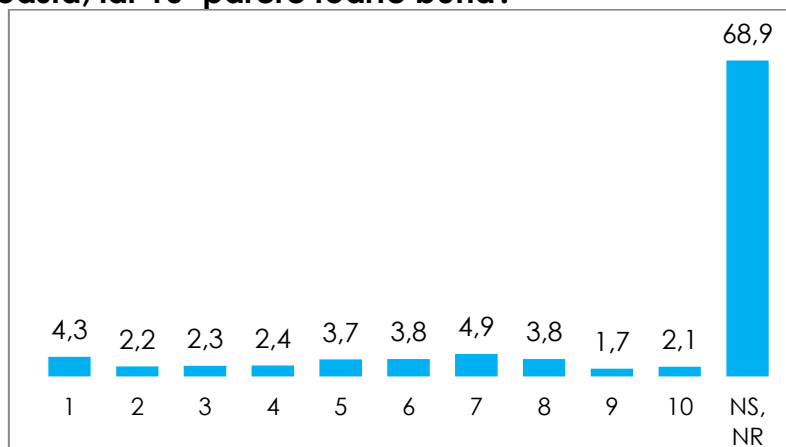
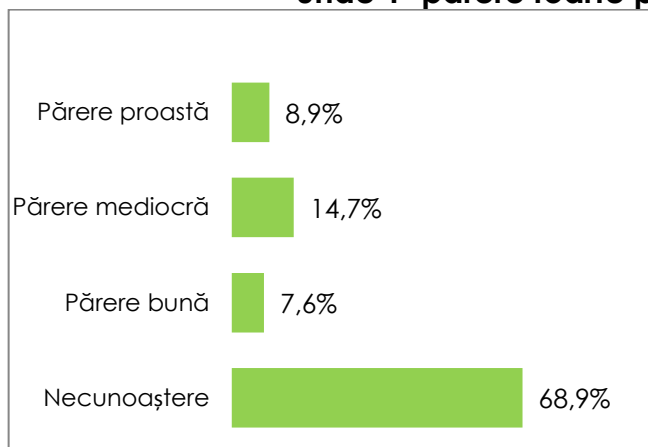


Păreră despre VALERIA-DIANA SCHELEAN-ȘOMFELEAN repartizată pe localități

Localitatea	Păreră proastă (note 1-3)	Păreră mediocră (note 4-7)	Păreră bună (note 8-10)	NS, NR	Localitatea	Păreră proastă	Păreră mediocră	Păreră bună	NS, NR
MUNICIPIUL REȘIȚA	14,3%	23,3%	10,7%	51,7%	GLIMBOCA		12,5%	25,0%	62,5%
MUNICIPIUL CARANSEBEȘ		1,9%	2,9%	95,2%	GORUIA			25,0%	75,0%
ORAȘ ANINA	10,0%	20,0%	10,0%	60,0%	GRĂDINARI		42,9%		57,1%
ORAȘ BĂILE HERCULANE		42,9%	14,3%	42,9%	IABLANIȚA			37,5%	62,5%
ORAȘ BOCȘA	3,3%	27,9%		68,9%	LĂPUȘNICEL		25,0%		75,0%
ORAȘ MOLDOVA NOUĂ	4,3%	21,7%	2,2%	71,7%	LĂPUȘNICU MARE		66,7%		33,3%
ORAȘ ORAVIȚA	2,2%	24,4%	15,6%	57,8%	LUNCAVIȚA		12,5%	12,5%	75,0%
ORAȘ OȚELU ROȘU	9,1%	11,4%	13,6%	65,9%	LUPAC		33,3%		66,7%
ARMENIȘ			10,0%	90,0%	MARGA				100,0%
BĂNIA			16,7%	83,3%	MĂURENI			12,5%	87,5%
BĂUȚAR		11,1%		88,9%	MEHADIA	17,6%	11,8%	11,8%	58,8%
BERLIȘTE				100,0%	MEHADICA		20,0%		80,0%
BĒRZASCA	10,0%	20,0%	20,0%	50,0%	NAIDĂȘ		50,0%		50,0%
BĒRZOVIA		16,0%	4,0%	80,0%	OBREJA	9,1%	9,1%	45,5%	36,4%
BOLVAȘNIȚA				100,0%	OCNA DE FIER		25,0%		75,0%
BOZOVICI	9,1%	27,3%	45,5%	18,2%	PĂLTINIȘ	9,1%	9,1%	9,1%	72,7%
BREBU	25,0%	25,0%		50,0%	POJEJENA		20,0%	20,0%	60,0%
BREBU NOU				100,0%	PRIGOR		10,0%	30,0%	60,0%
BUCHIN		14,3%	28,6%	57,1%	RAMNA	20,0%	20,0%	20,0%	40,0%
BUCOȘNIȚA		20,0%		80,0%	RĂCĂȘDIA			14,3%	85,7%
		36,4%	18,2%	45,5%	RUSCA MONTANĂ			16,7%	83,3%
CARAȘOVA					SACU				100,0%
CĂRBUNARI				100,0%	SASCA MONTANĂ			16,7%	83,3%
CICLOVA ROMÂNĂ		33,3%	16,7%	50,0%	SICHEVIȚA	14,3%		14,3%	71,4%
CIUCHICI	40,0%	20,0%	20,0%	20,0%	SLATINA-TIMIȘ		9,1%		90,9%
CIUDANoviȚA		50,0%		50,0%	SOCOL		28,6%	28,6%	42,9%
CONSTANTIN DAICOVICIU	10,0%	10,0%	10,0%	70,0%	ȘOPOTU NOU		25,0%		75,0%
COPĂCELE		20,0%	20,0%	60,0%	TĂRNOVA	14,3%	14,3%		71,4%
CORNEA		14,3%	14,3%	71,4%	TEREGOVA	13,3%	6,7%	6,7%	73,3%
CORNEREVA	10,0%	10,0%	20,0%	60,0%	TICVANIU MARE				100,0%
CORONINI	14,3%	14,3%		71,4%	TOPLEȚ	10,0%	60,0%		30,0%
DALBOȘEȚ	14,3%	14,3%	28,6%	42,9%	TURNU RUIENI	8,3%	8,3%	8,3%	75,0%
DOCLIN	11,1%	11,1%		77,8%	VĂLIUG			50,0%	50,0%
DOGNECEA	42,9%		14,3%	42,9%	VĂRĂDIA		20,0%		80,0%
DOMAȘNEA	16,7%			83,3%	VERMEȘ		33,3%	66,7%	
EFTIMIE MURGU				100,0%	VRANI			50,0%	50,0%
EZERIȘ	25,0%	25,0%		50,0%	ZĂVOI				100,0%
FĂRLIUG		14,3%		85,7%	ZORLENȚU MARE	33,3%	33,3%		33,3%
FOROTIC	28,6%	14,3%	14,3%	42,9%	TOTAL	7,4%	17,6%	10,1%	64,8%
GĂRNIC	16,7%			83,3%					



Ce notă de la 1 la 10 acordați lui ION SPÂNU – deputat independent, unde 1=păreră foarte proastă, iar 10=păreră foarte bună?



Intenția de vot la Consiliul Județean	Păreră proastă (note 1-3)	Păreră mediocră (note 4-7)	Păreră bună (note 8-10)	NS, NR	Ocupația	Păreră proastă	Păreră mediocră	Păreră bună	NS, NR
Romeo Dunca – PNL	11,2%	17,6%	8,5%	62,7%	Pensionar	6,3%	15,0%	8,5%	70,3%
Silviu Hurduzeu – PSD	9,6%	18,2%	10,7%	61,5%	Elev, student	3,3%	14,3%	8,8%	73,6%
Ion Mocioalcă – ProRo	6,9%	25,9%	6,9%	60,3%	Casnica sau concediu de maternitate	2,9%	12,9%	8,6%	75,7%
Ionuț Popovici – PMP	12,2%	22,4%	12,2%	53,1%	Somer, fara ocupatie	4,3%	16,1%	4,3%	75,3%
Andrei Plujar – USR+	24,3%	24,3%	8,1%	43,2%	Muncitor	10,9%	11,6%	8,7%	68,7%
Ion Tabugan – ALDE	2,3%	30,2%	7,0%	60,5%	Lucrator pe cont propriu (zugrav, contabil)	12,0%	6,0%	2,0%	80,0%
Candidatul altui partid	10,0%			90,0%	Tehnician, maistru, functionar cu studii medii	10,8%	16,2%		73,0%
Un independent	11,1%	5,6%	5,6%	77,8%	Salariat cu studii superioare fara functie de conducere	19,8%	20,8%	7,5%	51,9%
Nu m-am hotarat	4,9%	5,7%	4,9%	84,4%	Patron, director	31,3%	37,5%	6,3%	25,0%
Nu voi vota	6,0%	6,0%	5,3%	82,7%	Agricultor, lucrator in gospodaria proprie	11,4%	17,1%	8,6%	62,9%
Intenția de vot la Consiliul Județean					Ultima școală absolvită				
ALDE	14,3%	32,1%		53,6%	Fără școală, sub 8 clase	3,5%	7,0%	6,1%	83,5%
USR-PLUS	28,3%	19,6%	4,3%	47,8%	Școala generală	6,8%	11,5%	5,2%	76,6%
PMP	15,4%	3,8%	19,2%	61,5%	Școala profesională	9,4%	16,9%	11,0%	62,6%
PNL	9,6%	16,2%	7,6%	66,6%	Liceu, postliceală	7,0%	15,1%	7,0%	70,9%
ProRomania	9,6%	23,1%	15,4%	51,9%	Facultate	11,2%	20,0%	8,8%	60,0%
PSD	8,7%	19,0%	10,3%	62,1%	Masterat, doctorat	40,9%	15,9%	4,5%	38,6%
PER		12,5%	25,0%	62,5%	Vârsta				
Alt partid		10,0%		90,0%	18-29 ani	6,1%	17,3%	6,1%	70,4%
Un independent		17,6%	5,9%	76,5%	30-39 ani	14,4%	11,7%	6,1%	67,8%
Nu m-am hotarat	5,5%	11,0%	5,2%	78,3%	40-49 ani	11,5%	15,2%	5,2%	68,1%
Nu voi vota	6,7%	2,9%	5,7%	84,8%	50-59 ani	10,3%	15,0%	9,4%	65,3%
Colegii uninominale					60-69 ani	7,4%	11,2%	9,1%	72,3%
C1 – Reșița	18,3%	22,0%	8,0%	51,7%	Peste 70 ani	2,6%	19,2%	9,3%	68,9%
C2 – Caransebeș	2,7%	5,0%	6,8%	85,6%	Sex				
C3 – Băile Herculane-Moldova Nouă	8,4%	17,4%	9,5%	64,7%	Masculin	9,1%	18,1%	7,5%	65,2%
C4 – Anina-Oravița	6,2%	15,8%	9,1%	68,9%	Feminin	8,5%	10,3%	7,7%	73,5%
C5. Bocșa-Oțelu Roșu	5,6%	11,5%	5,2%	77,8%	TOTAL	8,9%	14,7%	7,6%	68,9%

Barometrul electoral al județului Caraș-Severin -29 august – 1 septembrie 2020

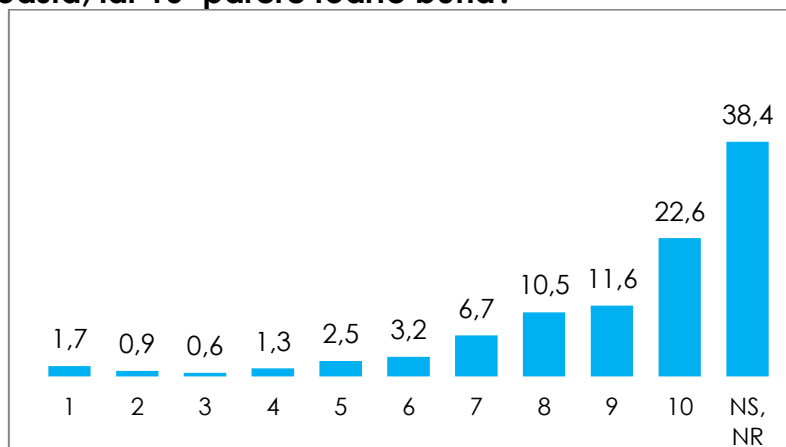
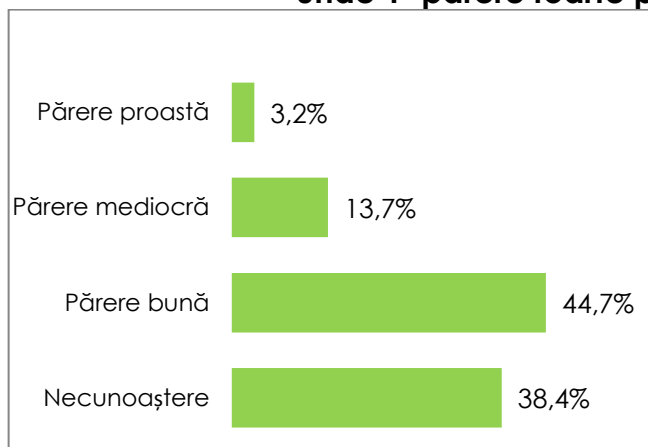


Păreră despre ION SPĂNU repartizată pe localități

Localitatea	Păreră proastă (note 1-3)	Păreră mediocră (note 4-7)	Păreră bună (note 8-10)	NS, NR	Localitatea	Păreră proastă	Păreră mediocră	Păreră bună	NS, NR
MUNICIPIUL REȘIȚA	18,3%	22,3%	8,0%	51,3%	GLIMBOCA		12,5%	12,5%	75,0%
MUNICIPIUL CARANSEBEȘ	1,0%	1,9%	1,0%	96,2%	GORUIA				100,0%
ORAȘ ANINA	12,5%	12,5%	10,0%	65,0%	GRĂDINARI		28,6%	28,6%	42,9%
ORAȘ BĂILE HERCULANE	9,5%	19,0%	19,0%	52,4%	IABLANIȚA	12,5%	12,5%		75,0%
ORAȘ BOCȘA	9,8%	14,8%	1,6%	73,8%	LĂPUȘNICEL		25,0%		75,0%
ORAȘ MOLDOVA NOUĂ	6,5%	17,4%	8,7%	67,4%	LĂPUȘNICU MARE		50,0%		50,0%
ORAȘ ORAVIȚA		22,2%	2,2%	75,6%	LUNCAVIȚA			12,5%	87,5%
ORAȘ OȚELU ROȘU	2,3%	13,6%	13,6%	70,5%	LUPAC		11,1%	11,1%	77,8%
ARMENIȘ				100,0%	MARGA				100,0%
BĂNIA	16,7%		16,7%	66,7%	MĂURENI	12,5%		25,0%	62,5%
BĂUȚAR			11,1%	88,9%	MEHADIA	17,6%	11,8%	11,8%	58,8%
BERLIȘTE				100,0%	MEHADICA		20,0%		80,0%
BĒRZASCA	10,0%	40,0%		50,0%	NAIDĂȘ	25,0%	25,0%		50,0%
BĒRZOVIA	4,0%	8,0%		88,0%	OBREJA		9,1%	63,6%	27,3%
BOLVAȘNIȚA				100,0%	OCNA DE FIER				100,0%
BOZOVICI		45,5%	9,1%	45,5%	PĂLTINIȘ	9,1%	9,1%		81,8%
BREBU		50,0%		50,0%	POJEJENA		10,0%	10,0%	80,0%
BREBU NOU				100,0%	PRIGOR		20,0%	20,0%	60,0%
BUCHIN	14,3%		14,3%	71,4%	RAMNA	20,0%	40,0%		40,0%
BUCOȘNIȚA		10,0%		90,0%	RĂCĂȘDIA			14,3%	85,7%
CARAȘOVA		9,1%	36,4%	54,5%	RUSCA MONTANĂ				100,0%
CĂRBUNARI				100,0%	SACU				100,0%
CICLOVA ROMÂNĂ		16,7%	16,7%	66,7%	SASCA MONTANĂ		16,7%		83,3%
CIUCHICI	60,0%		20,0%	20,0%	SICHEVIȚA	14,3%			85,7%
CIUDANOVIȚA		25,0%		75,0%	SLATINA-TIMIȘ			9,1%	90,9%
CONSTANTIN DAICOVICIU	20,0%		10,0%	70,0%	SOCOL		14,3%	14,3%	71,4%
COPĂCELE				100,0%	ȘOPOTU NOU			25,0%	75,0%
CORNEA		14,3%		85,7%	TĂRNOVA		28,6%		71,4%
CORNEREVA		30,0%	10,0%	60,0%	TEREGOVA		6,7%	13,3%	80,0%
CORONINI		14,3%		85,7%	TICVANIU MARE			16,7%	83,3%
DALBOȘEȚ	14,3%	14,3%	14,3%	57,1%	TOPLEȚ	20,0%	30,0%	10,0%	40,0%
DOCLIN			11,1%	88,9%	TURNU RUIENI		16,7%	8,3%	75,0%
DOGNECEA	42,9%		14,3%	42,9%	VĂLIUG		25,0%		75,0%
DOMAȘNEA	16,7%			83,3%	VĂRĂDIA				100,0%
EFTIMIE MURGU	20,0%	20,0%	20,0%	40,0%	VERMEȘ	33,3%	16,7%		50,0%
EZERIȘ	25,0%	25,0%		50,0%	VRANI		25,0%		75,0%
FĂRLIUG		14,3%		85,7%	ZĂVOI				100,0%
FOROTIC	14,3%	14,3%		71,4%	ZORLENȚU MARE	33,3%			66,7%
GĂRNIC		16,7%		83,3%	TOTAL	8,9%	14,7%	7,6%	68,9%



Ce notă de la 1 la 10 acordați lui IOAN POPA – primar Reșița, unde 1=păreră foarte proastă, iar 10=păreră foarte bună?



Intenția de vot la Consiliul Județean	Păreră proastă (note 1-3)	Păreră mediocră (note 4-7)	Păreră bună (note 8-10)	NS, NR	Ocupația	Păreră proastă	Păreră mediocră	Păreră bună	NS, NR
Romeo Dunca – PNL	2,1%	13,1%	58,4%	26,4%	Pensionar	3,5%	12,5%	40,5%	43,5%
Silviu Hurduzeu – PSD	5,3%	15,5%	47,1%	32,1%	Elev, student		8,8%	49,5%	41,8%
Ion Mocioalcă – ProRo	3,4%	15,5%	44,8%	36,2%	Casnica sau concediu de maternitate	4,3%	10,0%	52,9%	32,9%
Ionuț Popovici – PMP	6,1%	16,3%	67,3%	10,2%	Somer, fara ocupatie	3,2%	16,1%	34,4%	46,2%
Andrei Plujar – USR+	2,7%	27,0%	56,8%	13,5%	Muncitor	3,3%	15,3%	43,3%	38,2%
Ion Tabugan – ALDE		14,0%	58,1%	27,9%	Lucrator pe cont propriu (zugrav, contabil)	6,0%	18,0%	36,0%	40,0%
Candidatul altui partid	10,0%	10,0%	20,0%	60,0%	Tehnician, maistru, functionar cu studii medii		13,5%	51,4%	35,1%
Un independent		16,7%	33,3%	50,0%	Salariat cu studii superioare fara functie de conducere	3,8%	17,9%	60,4%	17,9%
Nu m-am hotarat	2,3%	11,4%	28,5%	57,8%	Patron, director	6,3%	6,3%	75,0%	12,5%
Nu voi vota	5,3%	12,0%	21,8%	60,9%	Agricultor, lucrator in gospodaria proprie	2,9%	14,3%	45,7%	37,1%
Intenția de vot la Consiliul Județean					Ultima școală absolvită				
ALDE	7,1%	21,4%	42,9%	28,6%	Fără școală, sub 8 clase	3,5%	8,7%	28,7%	59,1%
USR-PLUS	2,2%	28,3%	52,2%	17,4%	Școala generală	5,2%	14,6%	29,7%	50,5%
PMP		11,5%	73,1%	15,4%	Școala profesională	2,8%	15,7%	45,3%	36,2%
PNL	2,0%	12,7%	58,2%	27,1%	Liceu, postliceală	2,7%	12,9%	48,1%	36,3%
ProRomania	3,8%	17,3%	44,2%	34,6%	Facultate	3,2%	17,6%	55,2%	24,0%
PSD	7,2%	14,4%	46,7%	31,8%	Masterat, doctorat	2,3%	9,1%	84,1%	4,5%
PER		25,0%	37,5%	37,5%	Vârsta				
Alt partid		20,0%	20,0%	60,0%	18-29 ani	2,0%	11,2%	50,5%	36,2%
Un independent		23,5%	23,5%	52,9%	30-39 ani	5,6%	12,8%	52,2%	29,4%
Nu m-am hotarat	1,4%	11,4%	33,1%	54,1%	40-49 ani	2,1%	19,4%	44,5%	34,0%
Nu voi vota	6,7%	10,5%	18,1%	64,8%	50-59 ani	5,2%	15,5%	40,8%	38,5%
Colegii uninominale					60-69 ani	2,5%	10,7%	36,0%	50,8%
C1 – Reșița	3,3%	10,3%	85,3%	1,0%	Peste 70 ani	2,0%	13,2%	47,7%	37,1%
C2 – Caransebeș	2,7%	9,0%	9,5%	78,8%	Sex				
C3 – Băile Herculane-Moldova Nouă	4,2%	14,2%	36,3%	45,3%	Masculin	3,2%	15,7%	46,5%	34,6%
C4 – Anina-Oravița	3,8%	16,7%	45,9%	33,5%	Feminin	3,3%	11,2%	42,4%	43,1%
C5. Bocșa-Oțelu Roșu	2,4%	19,0%	32,5%	46,0%	TOTAL	3,2%	13,7%	44,7%	38,4%

Barometrul electoral al județului Caraș-Severin -29 august – 1 septembrie 2020

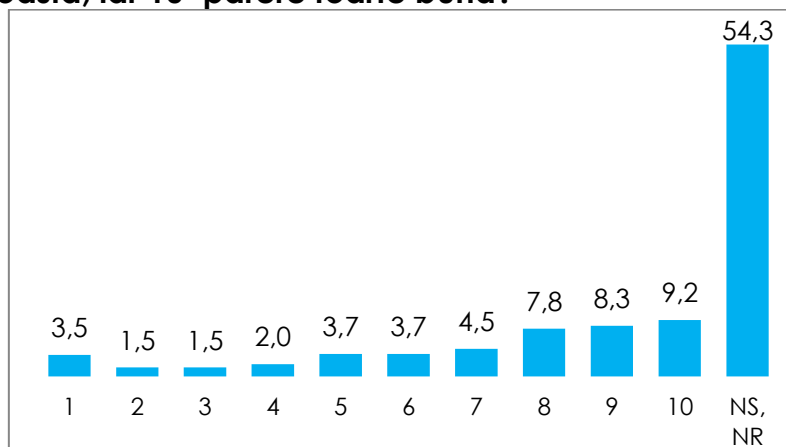
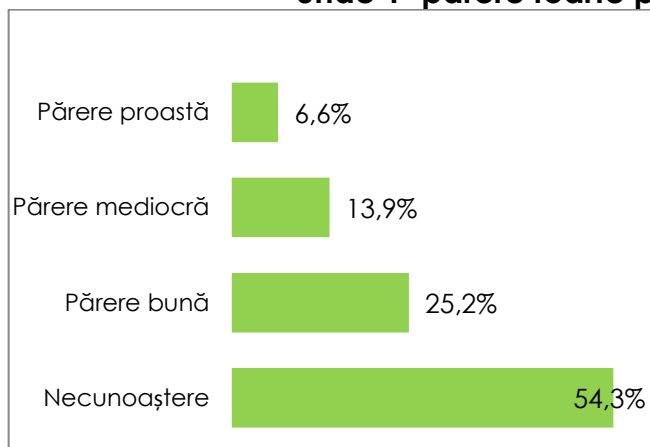


Păreră despre IOAN POPA repartizată pe localități

Localitatea	Păreră proastă (note 1-3)	Păreră mediocră (note 4-7)	Păreră bună (note 8-10)	NS, NR	Localitatea	Păreră proastă	Păreră mediocră	Păreră bună	NS, NR
MUNICIPIUL REȘIȚA	3,3%	10,3%	85,7%	,7%	GLIMBOCA			37,5%	62,5%
MUNICIPIUL CARANSEBEȘ		6,7%	6,7%	86,5%	GORUIA		25,0%	25,0%	50,0%
ORAȘ ANINA	2,5%	12,5%	62,5%	22,5%	GRĂDINARI		42,9%	28,6%	28,6%
ORAȘ BĂILE HERCULANE	9,5%	9,5%	38,1%	42,9%	IABLANIȚA		12,5%	50,0%	37,5%
ORAȘ BOCȘA	3,3%	42,6%	26,2%	27,9%	LĂPUȘNICEL	25,0%		50,0%	25,0%
ORAȘ MOLDOVA NOUĂ	6,5%	17,4%	32,6%	43,5%	LĂPUȘNICU MARE			83,3%	16,7%
ORAȘ ORAVIȚA		13,3%	37,8%	48,9%	LUNCAVIȚA				100,0%
ORAȘ OȚELU ROȘU	4,5%	9,1%	27,3%	59,1%	LUPAC		33,3%	22,2%	44,4%
ARMENIȘ		10,0%		90,0%	MARGA				100,0%
BĂNIA		16,7%	33,3%	50,0%	MĂURENI		37,5%	50,0%	12,5%
BĂUȚAR			11,1%	88,9%	MEHADIA		5,9%	52,9%	41,2%
BERLIȘTE				100,0%	MEHADICA		20,0%		80,0%
BERZASCA		20,0%	40,0%	40,0%	NAIDĂȘ	25,0%	50,0%	25,0%	
BERZOVIA		20,0%	40,0%	40,0%	OBREJA			36,4%	63,6%
BOLVAȘNIȚA			16,7%	83,3%	OCNA DE FIER			75,0%	25,0%
BOZOVICI		27,3%	54,5%	18,2%	PĂLTINIȘ	9,1%	9,1%		81,8%
BREBU			75,0%	25,0%	POJEJENA		10,0%	40,0%	50,0%
BREBU NOU			100,0%		PRIGOR		30,0%	30,0%	40,0%
BUCHIN	14,3%		28,6%	57,1%	RAMNA	20,0%		60,0%	20,0%
BUCOȘNIȚA		10,0%	10,0%	80,0%	RĂCĂȘDIA		14,3%	57,1%	28,6%
CARAȘOVA		36,4%	54,5%	9,1%	RUSCA MONTANĂ			16,7%	83,3%
CĂRBUNARI			50,0%	50,0%	SACU				100,0%
CICLOVA ROMÂNĂ		33,3%	50,0%	16,7%	SASCA MONTANĂ			66,7%	33,3%
CIUCHICI	20,0%	40,0%	20,0%	20,0%	SICHEVIȚA			42,9%	57,1%
CIUDANOVIȚA			75,0%	25,0%	SLATINA-TIMIȘ			9,1%	90,9%
CONSTANTIN DAICOVICIU	20,0%		20,0%	60,0%	SOCOL			85,7%	14,3%
COPĂCELE		20,0%		80,0%	ȘOPOTU NOU		50,0%	25,0%	25,0%
CORNEA		14,3%	14,3%	71,4%	TĂRNOVA		14,3%	85,7%	
CORNEREVA		50,0%	10,0%	40,0%	TEREGOVA		13,3%	6,7%	80,0%
CORONINI		28,6%		71,4%	TICVANIU MARE			50,0%	50,0%
DALBOȘEȚ		14,3%	57,1%	28,6%	TOPLEȚ	10,0%	30,0%	20,0%	40,0%
DOCLIN		22,2%	33,3%	44,4%	TURNU RUIENI	8,3%	8,3%		83,3%
DOGNECEA	42,9%		14,3%	42,9%	VĂLIUG			100,0%	
DOMAȘNEA	16,7%	33,3%	33,3%	16,7%	VĂRĂDIA			20,0%	80,0%
EFTIMIE MURGU		20,0%	80,0%		VERMEȘ		33,3%	66,7%	
EZERIȘ			100,0%		VRANI		50,0%		50,0%
FÂRLIUG		28,6%	42,9%	28,6%	ZĂVOI				100,0%
FOROTIC	28,6%		57,1%	14,3%	ZORLENȚU MARE	33,3%		33,3%	33,3%
GĂRNIC	16,7%			83,3%	TOTAL	3,2%	13,7%	44,7%	38,4%



Ce notă de la 1 la 10 acordați lui JARO MARSALIC – director spital Reșița, unde 1=păreră foarte proastă, iar 10=păreră foarte bună?



Intenția de vot la Consiliul Județean	Păreră proastă (note 1-3)	Păreră mediocră (note 4-7)	Păreră bună (note 8-10)	NS, NR	Ocupația	Păreră proastă	Păreră mediocră	Păreră bună	NS, NR
Romeo Dunca – PNL	8,5%	15,5%	33,3%	42,7%	Pensionar	4,3%	8,5%	28,8%	58,5%
Silviu Hurduzeu – PSD	3,7%	17,1%	31,0%	48,1%	Elev, student	7,7%	17,6%	22,0%	52,7%
Ion Mocioalcă – ProRo	5,2%	25,9%	17,2%	51,7%	Casnica sau concediu de maternitate	8,6%	11,4%	30,0%	50,0%
Ionuț Popovici – PMP	8,2%	14,3%	38,8%	38,8%	Somer, fara ocupatie	2,2%	14,0%	21,5%	62,4%
Andrei Plujar – USR+	10,8%	45,9%	13,5%	29,7%	Muncitor	6,5%	14,9%	21,8%	56,7%
Ion Tabugan – ALDE	2,3%	7,0%	32,6%	58,1%	Lucrator pe cont propriu (zugrav, contabil)	8,0%	24,0%	18,0%	50,0%
Candidatul altui partid	20,0%		20,0%	60,0%	Tehnician, maistru, functionar cu studii medii	10,8%	18,9%	24,3%	45,9%
Un independent		16,7%	22,2%	61,1%	Salariat cu studii superioare fara functie de conducere	14,2%	25,5%	26,4%	34,0%
Nu m-am hotarat	6,5%	8,0%	15,2%	70,3%	Patron, director	12,5%	18,8%	37,5%	31,3%
Nu voi vota	5,3%	5,3%	14,3%	75,2%	Agricultor, lucrator in gospodaria proprie	5,7%	5,7%	22,9%	65,7%
Intenția de vot la Consiliul Județean					Ultima școală absolvită				
ALDE	14,3%	14,3%	17,9%	53,6%	Fără școală, sub 8 clase	7,0%	5,2%	22,6%	65,2%
USR-PLUS	8,7%	41,3%	15,2%	34,8%	Școala generală	4,2%	7,8%	20,3%	67,7%
PMP	7,7%	15,4%	30,8%	46,2%	Școala profesională	2,0%	15,4%	28,3%	54,3%
PNL	7,6%	15,4%	33,7%	43,3%	Liceu, postliceală	8,1%	14,7%	25,5%	51,7%
ProRomania	5,8%	21,2%	28,8%	44,2%	Facultate	6,4%	20,0%	28,0%	45,6%
PSD	3,6%	15,9%	26,7%	53,8%	Masterat, doctorat	27,3%	29,5%	25,0%	18,2%
PER		12,5%	37,5%	50,0%	Vârsta				
Alt partid	20,0%	10,0%	20,0%	50,0%	18-29 ani	7,7%	16,8%	25,0%	50,5%
Un independent		29,4%	17,6%	52,9%	30-39 ani	12,2%	18,3%	18,9%	50,6%
Nu m-am hotarat	5,9%	6,9%	18,6%	68,6%	40-49 ani	4,2%	18,8%	25,7%	51,3%
Nu voi vota	7,6%	5,7%	12,4%	74,3%	50-59 ani	8,9%	16,4%	21,6%	53,1%
Colegii uninominale					60-69 ani	2,5%	7,0%	26,0%	64,5%
C1 – Reșița	15,7%	19,3%	42,3%	22,7%	Peste 70 ani	4,6%	6,0%	36,4%	53,0%
C2 – Caransebeș	3,6%	4,1%	9,5%	82,9%	Sex				
C3 – Băile Herculane-Moldova Nouă	2,6%	9,5%	22,1%	65,8%	Masculin	5,5%	16,2%	25,5%	52,9%
C4 – Anina-Oravița	4,3%	15,3%	27,8%	52,6%	Feminin	7,9%	11,0%	25,0%	56,1%
C5. Bocșa-Oțelu Roșu	3,2%	18,3%	19,0%	59,5%	TOTAL	6,6%	13,9%	25,2%	54,3%

Barometrul electoral al județului Caraș-Severin -29 august – 1 septembrie 2020

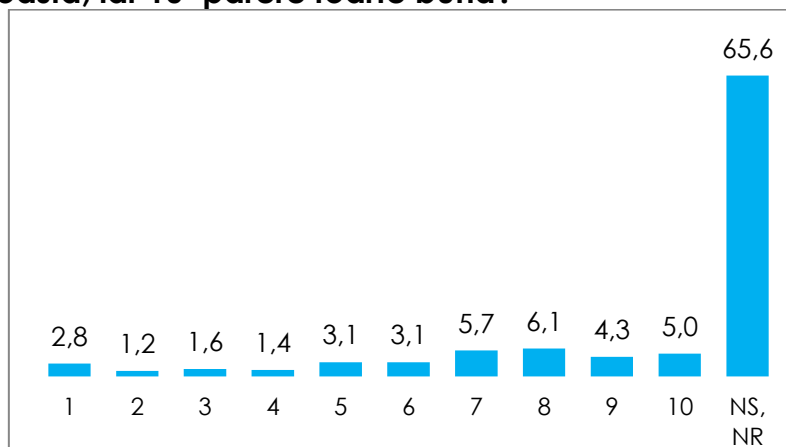
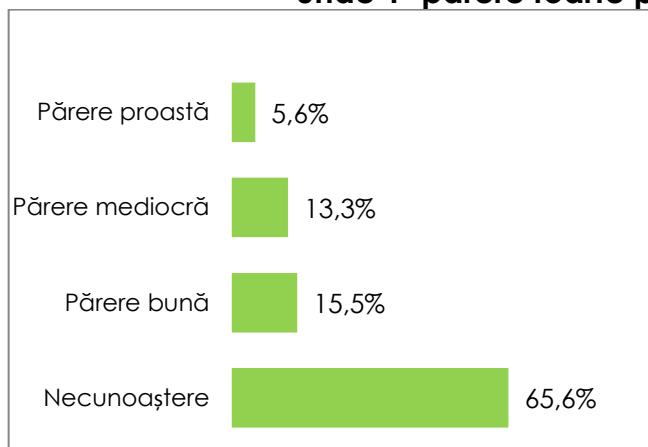


Păreră despre JARO MARSALIC repartizată pe localități

Localitatea	Păreră proastă (note 1-3)	Păreră mediocră (note 4-7)	Păreră bună (note 8-10)	NS, NR	Localitatea	Păreră proastă	Păreră mediocră	Păreră bună	NS, NR
MUNICIPIUL REȘIȚA	15,7%	19,3%	42,7%	22,3%	GLIMBOCA			25,0%	75,0%
MUNICIPIUL CARANSEBEȘ		1,9%	3,8%	94,2%	GORUIA				100,0%
ORAȘ ANINA	5,0%	10,0%	37,5%	47,5%	GRĂDINARI		14,3%	42,9%	42,9%
ORAȘ BĂILE HERCULANE	4,8%	19,0%	23,8%	52,4%		12,5%		12,5%	75,0%
ORAȘ BOCȘA	3,3%	34,4%	13,1%	49,2%	IABLANIȚA				
ORAȘ MOLDOVA NOUĂ	6,5%	8,7%	21,7%	63,0%	LĂPUȘNICEL		25,0%	25,0%	50,0%
ORAȘ ORAVIȚA		11,1%	20,0%	68,9%	LĂPUȘNICU MARE		33,3%	16,7%	50,0%
ORAȘ OȚELU ROȘU		13,6%	15,9%	70,5%	LUNCAVIȚA				100,0%
ARMENIȘ				100,0%	LUPAC		33,3%	22,2%	44,4%
BĂNIA		16,7%	16,7%	66,7%	MARGA				100,0%
BĂUȚAR			11,1%	88,9%	MĂURENI	12,5%	25,0%	37,5%	25,0%
BERLIȘTE			20,0%	80,0%	MEHADIA		5,9%	23,5%	70,6%
BERZASCA			40,0%	60,0%	MEHADICA		20,0%		80,0%
BERZOVIA		16,0%	24,0%	60,0%	NAIDĂȘ	25,0%			75,0%
BOLVAȘNIȚA		16,7%		83,3%	OBREJA			36,4%	63,6%
BOZOVICI		54,5%	45,5%		OCNA DE FIER		25,0%		75,0%
BREBU		50,0%		50,0%	PĂLTINIȘ	9,1%	9,1%	9,1%	72,7%
BREBU NOU		100,0%			POJEJENA		20,0%	20,0%	60,0%
BUCHIN		14,3%	28,6%	57,1%	PRIGOR			50,0%	50,0%
BUCOȘNIȚA		10,0%	20,0%	70,0%	RAMNA	20,0%		60,0%	20,0%
CARAȘOVA		54,5%	27,3%	18,2%	RĂCĂȘDIA			42,9%	57,1%
CĂRBUNARI				100,0%	RUSCA MONTANĂ				100,0%
CICLOVA ROMÂNĂ		16,7%	50,0%	33,3%	SACU				100,0%
CIUCHICI	20,0%	20,0%	20,0%	40,0%	SASCA MONTANĂ			16,7%	83,3%
CIUDANOVIȚA		25,0%		75,0%	SICHEVIȚA			14,3%	85,7%
CONSTANTIN DAICOVICIU	20,0%			80,0%	SLATINA-TIMIȘ				100,0%
COPĂCELE			20,0%	80,0%	SOCOL			42,9%	57,1%
CORNEA			14,3%	85,7%	ȘOPOTU NOU			25,0%	75,0%
CORNEREVA	20,0%	10,0%	40,0%	30,0%	TÂRNOVA	14,3%	42,9%	14,3%	28,6%
CORONINI		14,3%	14,3%	71,4%	TEREGOVA	6,7%		6,7%	86,7%
DALBOȘEȚ		14,3%	42,9%	42,9%	TICVANIU MARE			83,3%	16,7%
DOCLIN	11,1%	11,1%	22,2%	55,6%	TOPLEȚ		30,0%	10,0%	60,0%
DOGNECEA	42,9%		14,3%	42,9%	TURNU RUIENI	8,3%	8,3%	16,7%	66,7%
DOMAȘNEA	16,7%	33,3%	16,7%	33,3%	VĂLIUG			75,0%	25,0%
EFTIMIE MURGU			40,0%	60,0%	VĂRĂDIA				100,0%
EZERIȘ		50,0%	25,0%	25,0%	VERMEȘ	16,7%		50,0%	33,3%
FÂRLIUG	14,3%	14,3%	28,6%	42,9%	VRANI		25,0%	25,0%	50,0%
FOROTIC	28,6%		28,6%	42,9%	ZĂVOI				100,0%
GĂRNIC		16,7%	83,3%		ZORLENȚU MARE		33,3%	33,3%	33,3%
					TOTAL	6,6%	13,9%	25,2%	54,3%



Ce notă de la 1 la 10 acordați lui GÂFU CRISTIAN – prefectul județului, unde 1=păreră foarte proastă, iar 10=păreră foarte bună?



Intenția de vot la Consiliul Județean	Păreră proastă (note 1-3)	Păreră mediocră (note 4-7)	Păreră bună (note 8-10)	NS, NR	Ocupația	Păreră proastă	Păreră mediocră	Păreră bună	NS, NR
Romeo Dunca – PNL	5,6%	16,8%	19,5%	58,1%	Pensionar	4,0%	8,8%	17,3%	70,0%
Silviu Hurduzeu – PSD	5,9%	10,7%	19,8%	63,6%	Elev, student	5,5%	15,4%	11,0%	68,1%
Ion Mocioalcă – ProRo	6,9%	20,7%	17,2%	55,2%	Casnica sau concediu de maternitate	1,4%	11,4%	14,3%	72,9%
Ionuț Popovici – PMP	8,2%	24,5%	18,4%	49,0%	Somer, fara ocupatie	3,2%	11,8%	14,0%	71,0%
Andrei Plujar – USR+	10,8%	40,5%	16,2%	32,4%	Muncitor	6,2%	13,8%	14,2%	65,8%
Ion Tabugan – ALDE	4,7%	7,0%	27,9%	60,5%	Lucrator pe cont propriu (zugrav, contabil)	6,0%	18,0%	8,0%	68,0%
Candidatul altui partid	10,0%		10,0%	80,0%	Tehnician, maistru, functionar cu studii medii	8,1%	8,1%	18,9%	64,9%
Un independent		22,2%	11,1%	66,7%	Salariat cu studii superioare fara functie de conducere	15,1%	27,4%	17,0%	40,6%
Nu m-am hotarat	3,8%	8,4%	8,7%	79,1%	Patron, director	6,3%	37,5%	25,0%	31,3%
Nu voi vota	6,8%	3,8%	6,8%	82,7%	Agricultor, lucrator in gospodaria proprie	2,9%	8,6%	22,9%	65,7%
Intenția de vot la Consiliul Județean					Ultima școală absolvită				
ALDE	17,9%	3,6%	25,0%	53,6%	Fără școală, sub 8 clase	,9%	7,8%	10,4%	80,9%
USR-PLUS	8,7%	39,1%	10,9%	41,3%	Școala generală	5,2%	9,4%	8,3%	77,1%
PMP	7,7%	30,8%	19,2%	42,3%	Școala profesională	2,8%	10,2%	19,3%	67,7%
PNL	5,8%	14,9%	20,5%	58,7%	Liceu, postliceală	6,5%	13,3%	17,8%	62,3%
ProRomania	5,8%	13,5%	19,2%	61,5%	Facultate	8,8%	20,0%	16,0%	55,2%
PSD	4,6%	12,3%	16,9%	66,2%	Masterat, doctorat	18,2%	43,2%	13,6%	25,0%
PER		25,0%	25,0%	50,0%	Vârsta				
Alt partid	10,0%	10,0%	20,0%	60,0%	18-29 ani	5,6%	14,3%	16,8%	63,3%
Un independent		17,6%	11,8%	70,6%	30-39 ani	9,4%	18,3%	12,2%	60,0%
Nu m-am hotarat	4,1%	9,3%	9,7%	76,9%	40-49 ani	6,3%	18,8%	12,0%	62,8%
Nu voi vota	6,7%	5,7%	5,7%	81,9%	50-59 ani	5,6%	13,6%	16,4%	64,3%
Colegii uninominale					60-69 ani	4,1%	7,4%	16,9%	71,5%
C1 – Reșița	11,3%	19,0%	23,0%	46,7%	Peste 70 ani	2,6%	7,9%	18,5%	70,9%
C2 – Caransebeș	3,6%	3,6%	4,5%	88,3%	Sex				
C3 – Băile Herculane-Moldova Nouă	4,7%	12,6%	18,9%	63,7%	Masculin	4,9%	15,4%	17,1%	62,7%
C4 – Anina-Oravița	5,7%	12,9%	14,8%	66,5%	Feminin	6,6%	10,6%	13,5%	69,2%
C5. Bocșa-Oțelu Roșu	1,2%	15,9%	14,3%	68,7%	TOTAL	5,6%	13,3%	15,5%	65,6%

Barometrul electoral al județului Caraș-Severin -29 august – 1 septembrie 2020

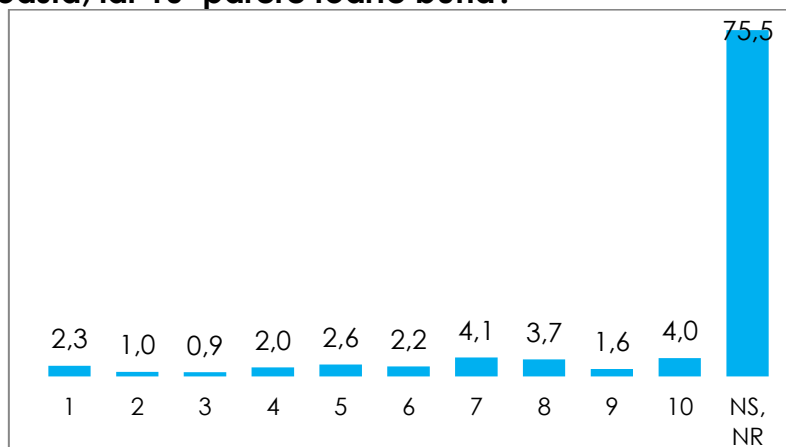
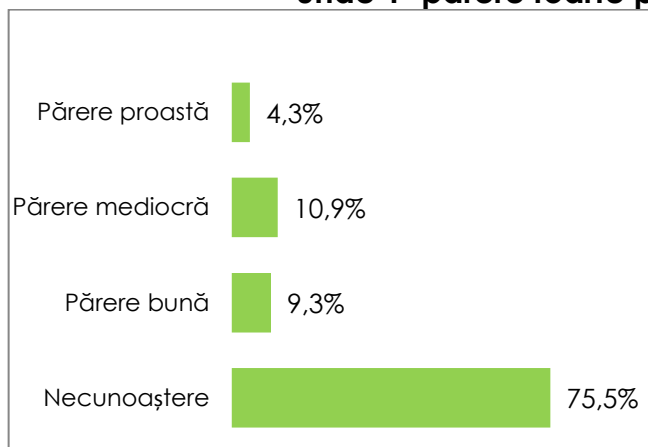


Păreră despre GĂFU CRISTIAN repartizată pe localități

Localitatea	Păreră proastă (note 1-3)	Păreră mediocră (note 4-7)	Păreră bună (note 8-10)	NS, NR	Localitatea	Păreră proastă	Păreră mediocră	Păreră bună	NS, NR
MUNICIPIUL REȘIȚA	11,3%	19,3%	23,0%	46,3%	GLIMBOCA			12,5%	87,5%
MUNICIPIUL CARANSEBEȘ	1,0%	2,9%	1,0%	95,2%	GORUIA				100,0%
ORAȘ ANINA	7,5%	15,0%	15,0%	62,5%	GRĂDINARI	14,3%		28,6%	57,1%
ORAȘ BĂILE HERCULANE	14,3%	19,0%	28,6%	38,1%	IABLANIȚA		25,0%	25,0%	50,0%
ORAȘ BOCȘA	1,6%	23,0%	14,8%	60,7%	LĂPUȘNICEL		25,0%	25,0%	50,0%
ORAȘ MOLDOVA NOUĂ	2,2%	8,7%	15,2%	73,9%	LĂPUȘNICU MARE		33,3%	16,7%	50,0%
ORAȘ ORAVIȚA		8,9%	11,1%	80,0%	LUNCAVIȚA				100,0%
ORAȘ OȚELU ROȘU	2,3%	6,8%	27,3%	63,6%	LUPAC		22,2%		77,8%
ARMENIȘ				100,0%	MARGA				100,0%
BĂNIA				100,0%	MĂURENI		25,0%	25,0%	50,0%
BĂUȚAR			11,1%	88,9%	MEHADIA	5,9%	11,8%	11,8%	70,6%
BERLIȘTE				100,0%	MEHADICA		20,0%		80,0%
BERZASCA		10,0%	20,0%	70,0%	NAIDĂȘ	50,0%	25,0%		25,0%
BERZOVIA		28,0%	12,0%	60,0%	OBREJA				100,0%
BOLVAȘNIȚA			16,7%	83,3%	OCNA DE FIER		25,0%		75,0%
BOZOVICI		36,4%	36,4%	27,3%	PĂLTINIȘ	9,1%		9,1%	81,8%
BREBU		25,0%		75,0%	POJEJENA	10,0%	20,0%	10,0%	60,0%
BREBU NOU			100,0%		PRIGOR	10,0%		50,0%	40,0%
BUCHIN		14,3%	14,3%	71,4%	RAMNA	20,0%	20,0%	40,0%	20,0%
BUCOȘNIȚA		10,0%	10,0%	80,0%	RĂCĂȘDIA		14,3%	14,3%	71,4%
		27,3%	18,2%	54,5%	RUSCA MONTANĂ				100,0%
CARAȘOVA					SACU				100,0%
CĂRBUNARI				100,0%	SASCA MONTANĂ				100,0%
		16,7%	16,7%	66,7%	SICHEVIȚA			28,6%	71,4%
CICLOVA ROMÂNĂ					SLATINA-TIMIȘ				100,0%
CIUCHICI	20,0%	20,0%	20,0%	40,0%	SOCOL			42,9%	57,1%
CIUDANOVIȚA				100,0%	ȘOPOTU NOU	25,0%	25,0%	25,0%	25,0%
CONSTANTIN DAICOVICIU	20,0%			80,0%	TĂRNOVA		28,6%		71,4%
COPĂCELE				100,0%	TEREGOVA	6,7%		6,7%	86,7%
CORNEA	14,3%	14,3%	14,3%	57,1%	TICVANIU MARE				100,0%
CORNEREVA	10,0%	20,0%	10,0%	60,0%	TOPLEȚ		30,0%	20,0%	50,0%
CORONINI		14,3%		85,7%	TURNU RUIENI	8,3%		25,0%	66,7%
DALBOȘEȚ	14,3%		28,6%	57,1%	VĂLIUG			25,0%	75,0%
DOCLIN		11,1%		88,9%	VĂRĂDIA				100,0%
DOGNECEA	42,9%		14,3%	42,9%	VERMEȘ		33,3%	50,0%	16,7%
DOMAȘNEA	16,7%	16,7%	16,7%	50,0%	VRANI		50,0%		50,0%
EFTIMIE MURGU		40,0%	20,0%	40,0%	ZĂVOI				100,0%
EZERIȘ		25,0%	25,0%	50,0%	ZORLENȚU MARE		33,3%		66,7%
FÂRLIUG		28,6%	14,3%	57,1%	TOTAL	5,6%	13,3%	15,5%	65,6%
FOROTIC	14,3%		28,6%	57,1%					
GĂRNIC			16,7%	83,3%					



Ce notă de la 1 la 10 acordați lui DAN STAN – subsecretar de stat MAI, unde 1=păreră foarte proastă, iar 10=păreră foarte bună?



Intenția de vot la Consiliul Județean	Păreră proastă (note 1-3)	Păreră mediocră (note 4-7)	Păreră bună (note 8-10)	NS, NR	Ocupația	Păreră proastă	Păreră mediocră	Păreră bună	NS, NR
Romeo Dunca – PNL	5,6%	9,9%	11,7%	72,8%	Pensionar	2,8%	7,3%	10,0%	80,0%
Silviu Hurduzeu – PSD	2,7%	11,8%	14,4%	71,1%	Elev, student	4,4%	15,4%	9,9%	70,3%
Ion Mocioalcă – ProRo	5,2%	24,1%	6,9%	63,8%	Casnica sau concediu de maternitate	2,9%	14,3%	10,0%	72,9%
Ionuț Popovici – PMP	8,2%	20,4%	10,2%	61,2%	Somer, fara ocupatie	4,3%	9,7%	4,3%	81,7%
Andrei Plujar – USR+	8,1%	29,7%	5,4%	56,8%	Muncitor	2,5%	12,0%	9,1%	76,4%
Ion Tabugan – ALDE		20,9%	14,0%	65,1%	Lucrator pe cont propriu (zugrav, contabil)	4,0%	12,0%	4,0%	80,0%
Candidatul altui partid	20,0%			80,0%	Tehnician, maistru, functionar cu studii medii	8,1%	13,5%	10,8%	67,6%
Un independent		11,1%	11,1%	77,8%	Salariat cu studii superioare fara functie de conducere	13,2%	15,1%	9,4%	62,3%
Nu m-am hotarat	2,7%	7,6%	3,8%	85,9%	Patron, director	12,5%	12,5%	25,0%	50,0%
Nu voi vota	3,8%	2,3%	6,8%	87,2%	Agricultor, lucrator in gospodaria proprie	2,9%	11,4%	11,4%	74,3%
Intenția de vot la Consiliul Județean					Ultima școală absolvită				
ALDE	14,3%	21,4%	10,7%	53,6%	Fără școală, sub 8 clase	,9%	5,2%	7,0%	87,0%
USR-PLUS	6,5%	26,1%	6,5%	60,9%	Școala generală	4,2%	6,3%	3,1%	86,5%
PMP	3,8%	7,7%	15,4%	73,1%	Școala profesională	2,4%	10,2%	11,4%	76,0%
PNL	5,1%	11,1%	11,1%	72,7%	Liceu, postliceală	4,3%	12,4%	11,1%	72,2%
ProRomania	3,8%	17,3%	13,5%	65,4%	Facultate	8,8%	14,4%	8,8%	68,0%
PSD	3,6%	13,8%	11,3%	71,3%	Masterat, doctorat	11,4%	25,0%	13,6%	50,0%
PER		12,5%	12,5%	75,0%	Vârsta				
Alt partid	20,0%		20,0%	60,0%	18-29 ani	5,1%	14,3%	10,7%	69,9%
Un independent	5,9%	11,8%	5,9%	76,5%	30-39 ani	6,7%	16,1%	6,1%	71,1%
Nu m-am hotarat	2,1%	6,9%	6,2%	84,8%	40-49 ani	3,1%	13,6%	9,4%	73,8%
Nu voi vota	3,8%	4,8%	3,8%	87,6%	50-59 ani	6,6%	8,5%	9,9%	75,1%
Colegii uninominale					60-69 ani	2,5%	7,0%	9,9%	80,6%
C1 – Reșița	7,7%	15,7%	15,3%	61,3%	Peste 70 ani	1,3%	6,6%	9,3%	82,8%
C2 – Caransebeș	3,2%	2,7%	3,6%	90,5%	Sex				
C3 – Băile Herculane-Moldova Nouă	5,8%	13,2%	10,5%	70,5%	Masculin	3,8%	11,4%	10,1%	74,7%
C4 – Anina-Oravița	3,3%	9,6%	8,1%	78,9%	Feminin	4,8%	10,3%	8,3%	76,6%
C5. Bocșa-Oțelu Roșu	,8%	11,9%	7,1%	80,2%	TOTAL	4,3%	10,9%	9,3%	75,5%

Barometrul electoral al județului Caraș-Severin -29 august – 1 septembrie 2020

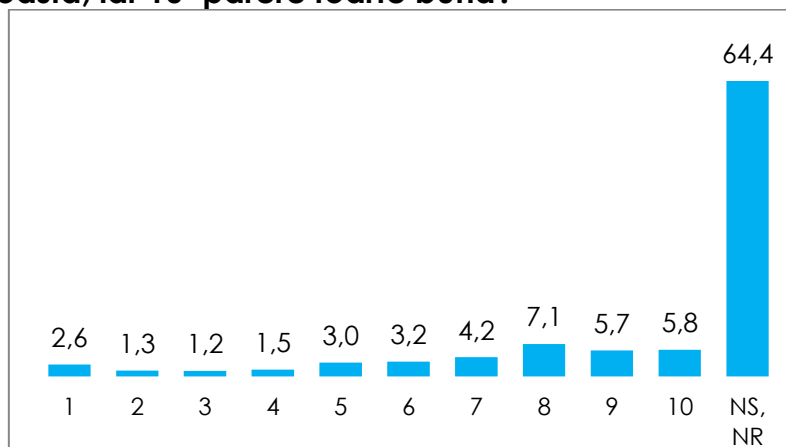
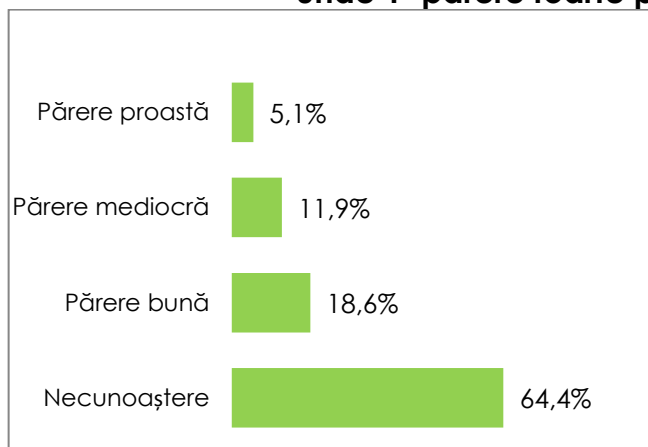


Păreră despre DAN STAN repartizată pe localități

Localitatea	Păreră proastă (note 1-3)	Păreră mediocră (note 4-7)	Păreră bună (note 8-10)	NS, NR	Localitatea	Păreră proastă	Păreră mediocră	Păreră bună	NS, NR
MUNICIPIUL REȘIȚA	7,7%	15,7%	15,7%	61,0%	GLIMBOCA			12,5%	87,5%
MUNICIPIUL CARANSEBEȘ		1,0%	2,9%	96,2%	GORUIA				100,0%
ORAȘ ANINA		25,0%	2,5%	72,5%	GRĂDINARI			14,3%	85,7%
ORAȘ BĂILE HERCULANE	9,5%	28,6%	14,3%	47,6%	IABLANIȚA			25,0%	75,0%
ORAȘ BOCȘA	1,6%	14,8%	4,9%	78,7%	LĂPUȘNICEL		25,0%		75,0%
ORAȘ MOLDOVA NOUĂ	6,5%	8,7%	6,5%	78,3%	LĂPUȘNICU MARE		16,7%	33,3%	50,0%
ORAȘ ORAVIȚA		2,2%	4,4%	93,3%	LUNCAVIȚA				100,0%
ORAȘ OȚELU ROȘU		13,6%	6,8%	79,5%	LUPAC				100,0%
ARMENIȘ				100,0%	MARGA				100,0%
BĂNIA				100,0%	MĂURENI			25,0%	75,0%
BĂUȚAR			11,1%	88,9%	MEHADIA	11,8%	11,8%	11,8%	64,7%
BERLIȘTE				100,0%	MEHADICA		20,0%		80,0%
BĒRZASCA		10,0%		90,0%	NAIDĂȘ	25,0%			75,0%
BĒRZOVIA		20,0%		80,0%	OBREJA				100,0%
BOLVAȘNIȚA				100,0%	OCNA DE FIER				100,0%
BOZOVICI		45,5%	18,2%	36,4%	PĂLTINIȘ	9,1%		9,1%	81,8%
BREBU		25,0%		75,0%	POJEJENA	10,0%		40,0%	50,0%
BREBU NOU			100,0%		PRIGOR	10,0%	10,0%	20,0%	60,0%
BUCHIN		14,3%	14,3%	71,4%	RAMNA	20,0%	40,0%	20,0%	20,0%
BUCOȘNIȚA		10,0%		90,0%	RĂCĂȘDIA				100,0%
		9,1%	9,1%	81,8%	RUSCA MONTANĂ				100,0%
CARAȘOVA					SACU				100,0%
CĂRBUNARI		25,0%		75,0%	SASCA MONTANĂ				100,0%
				100,0%	SICHEVIȚA	14,3%			85,7%
CICLOVA ROMÂNĂ					SLATINA-TIMIȘ				100,0%
CIUCHICI	40,0%	20,0%	20,0%	20,0%	SOCOL		14,3%	14,3%	71,4%
CIUDANOVIȚA				100,0%	ȘOPOTU NOU		50,0%		50,0%
CONSTANTIN DAICOVICIU	20,0%			80,0%	TĂRNOVA		42,9%		57,1%
COPĂCELE				100,0%	TEREGOVA	6,7%			93,3%
CORNEA		14,3%	14,3%	71,4%	TICVANIU MARE			16,7%	83,3%
CORNEREVA		30,0%	10,0%	60,0%	TOPLEȚ		30,0%	20,0%	50,0%
CORONINI		14,3%	14,3%	71,4%	TURNU RUIENI	8,3%		8,3%	83,3%
DALBOȘEȚ	14,3%		28,6%	57,1%	VĂLIUG				100,0%
DOCLIN				100,0%	VĂRĂDIA				100,0%
DOGNECEA	42,9%		14,3%	42,9%	VERMEȘ		16,7%	33,3%	50,0%
DOMAȘNEA	33,3%		16,7%	50,0%	VRANI		25,0%		75,0%
EFTIMIE MURGU		20,0%	20,0%	60,0%	ZĂVOI				100,0%
EZERIȘ			25,0%	75,0%	ZORLENȚU MARE		33,3%		66,7%
FĂRLIUG		14,3%	14,3%	71,4%					
			28,6%	71,4%					
FOROTIC									
GĂRNIC	16,7%			83,3%	TOTAL	4,3%	10,9%	9,3%	75,5%



Ce notă de la 1 la 10 acordați lui ADRIAN DACICA – viceprimar Reșița, unde 1=păreră foarte proastă, iar 10=păreră foarte bună?



Intenția de vot la Consiliul Județean	Păreră proastă (note 1-3)	Păreră mediocră (note 4-7)	Păreră bună (note 8-10)	NS, NR	Ocupația	Păreră proastă	Păreră mediocră	Păreră bună	NS, NR
Romeo Dunca – PNL	5,3%	13,1%	25,9%	55,7%	Pensionar	4,5%	8,0%	17,8%	69,8%
Silviu Hurduzeu – PSD	4,3%	15,5%	21,9%	58,3%	Elev, student	4,4%	12,1%	29,7%	53,8%
Ion Mocioalcă – ProRo	6,9%	13,8%	17,2%	62,1%	Casnica sau concediu de maternitate	2,9%	12,9%	18,6%	65,7%
Ionuț Popovici – PMP		20,4%	28,6%	51,0%	Somer, fara ocupatie	1,1%	10,8%	14,0%	74,2%
Andrei Plujar – USR+	18,9%	27,0%	21,6%	32,4%	Muncitor	5,8%	13,8%	14,5%	65,8%
Ion Tabugan – ALDE	7,0%	11,6%	23,3%	58,1%	Lucrator pe cont propriu (zugrav, contabil)		12,0%	14,0%	74,0%
Candidatul altui partid	10,0%			90,0%	Tehnician, maistru, functionar cu studii medii	8,1%	16,2%	21,6%	54,1%
Un independent	11,1%	16,7%	5,6%	66,7%	Salariat cu studii superioare fara functie de conducere	11,3%	18,9%	31,1%	38,7%
Nu m-am hotarat	3,4%	6,5%	12,5%	77,6%	Patron, director	18,8%	18,8%	12,5%	50,0%
Nu voi vota	4,5%	6,8%	3,0%	85,7%	Agricultor, lucrator in gospodaria proprie	2,9%	14,3%	11,4%	71,4%
Intenția de vot la Consiliul Județean					Ultima școală absolvită				
ALDE	10,7%	21,4%	17,9%	50,0%	Fără școală, sub 8 clase	1,7%	7,0%	12,2%	79,1%
USR-PLUS	15,2%	21,7%	21,7%	41,3%	Școala generală	3,1%	8,9%	9,4%	78,6%
PMP		11,5%	34,6%	53,8%	Școala profesională	3,1%	11,4%	19,7%	65,7%
PNL	5,1%	11,9%	26,3%	56,7%	Liceu, postliceală	6,1%	12,4%	21,2%	60,3%
ProRomania	5,8%	21,2%	19,2%	53,8%	Facultate	7,2%	14,4%	23,2%	55,2%
PSD	4,6%	14,4%	21,0%	60,0%	Masterat, doctorat	18,2%	29,5%	29,5%	22,7%
PER			12,5%	87,5%	Vârsta				
Alt partid	10,0%	10,0%	20,0%	60,0%	18-29 ani	4,6%	13,8%	24,0%	57,7%
Un independent	17,6%	11,8%	5,9%	64,7%	30-39 ani	7,8%	17,8%	14,4%	60,0%
Nu m-am hotarat	3,1%	9,3%	11,0%	76,6%	40-49 ani	5,8%	13,1%	17,8%	63,4%
Nu voi vota	4,8%	4,8%	2,9%	87,6%	50-59 ani	6,6%	9,4%	18,8%	65,3%
Colegii uninominale					60-69 ani	4,1%	7,9%	18,2%	69,8%
C1 – Reșița	11,7%	19,7%	45,0%	23,7%	Peste 70 ani	1,3%	11,3%	17,9%	69,5%
C2 – Caransebeș	2,7%	5,0%	2,7%	89,6%	Sex				
C3 – Băile Herculane-Moldova Nouă	3,7%	11,6%	14,2%	70,5%	Masculin	5,0%	13,3%	19,8%	61,9%
C4 – Anina-Oravița	4,3%	8,6%	15,3%	71,8%	Feminin	5,2%	10,3%	17,0%	67,5%
C5. Bocșa-Oțelu Roșu	1,2%	11,9%	7,1%	79,8%	TOTAL	5,1%	11,9%	18,6%	64,4%

Barometrul electoral al județului Caraș-Severin -29 august – 1 septembrie 2020

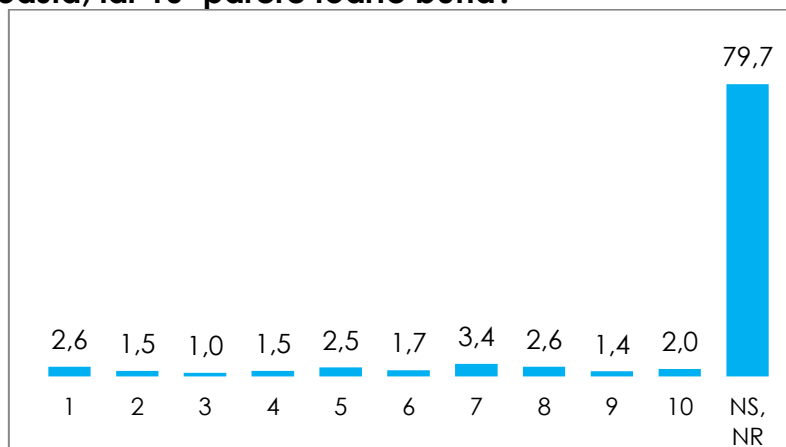
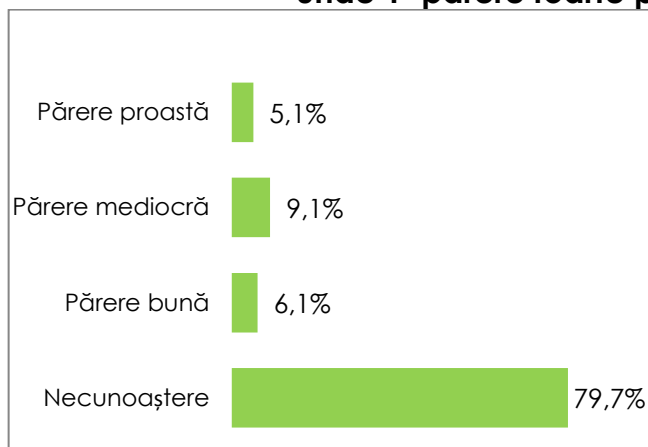


Păreră despre ADRIAN DACICA repartizată pe localități

Localitatea	Păreră proastă (note 1-3)	Păreră mediocră (note 4-7)	Păreră bună (note 8-10)	NS, NR	Localitatea	Păreră proastă	Păreră mediocră	Păreră bună	NS, NR
MUNICIPIUL REȘIȚA	11,7%	20,0%	45,0%	23,3%	GLIMBOCA			12,5%	87,5%
MUNICIPIUL CARANSEBEȘ		1,9%	1,0%	97,1%	GORUIA				100,0%
ORAȘ ANINA	7,5%	7,5%	17,5%	67,5%	GRĂDINARI		28,6%		71,4%
ORAȘ BĂILE HERCULANE	9,5%	4,8%	23,8%	61,9%	IABLANIȚA			25,0%	75,0%
ORAȘ BOCȘA	1,6%	23,0%	3,3%	72,1%	LĂPUȘNICEL	25,0%			75,0%
ORAȘ MOLDOVA NOUĂ	4,3%	13,0%	4,3%	78,3%	LĂPUȘNICU MARE		16,7%	16,7%	66,7%
ORAȘ ORAVIȚA		2,2%	8,9%	88,9%	LUNCAVIȚA				100,0%
ORAȘ OȚELU ROȘU	2,3%	2,3%	9,1%	86,4%	LUPAC		11,1%	11,1%	77,8%
ARMENIȘ		10,0%		90,0%	MARGA				100,0%
BĂNIA		16,7%	16,7%	66,7%	MĂURENI			25,0%	75,0%
BĂUȚAR			11,1%	88,9%	MEHADIA		23,5%	17,6%	58,8%
BERLIȘTE				100,0%	MEHADICA			20,0%	80,0%
BERZASCA	10,0%	10,0%	10,0%	70,0%	NAIDĂȘ	25,0%	25,0%		50,0%
BERZOVIA		8,0%	8,0%	84,0%	OBREJA			27,3%	72,7%
BOLVAȘNIȚA		16,7%		83,3%	OCNA DE FIER			25,0%	75,0%
BOZOVICI		36,4%	27,3%	36,4%	PĂLTINIȘ	9,1%		9,1%	81,8%
BREBU		25,0%		75,0%	POJEJENA		20,0%	10,0%	70,0%
BREBU NOU		100,0%			PRIGOR	10,0%	10,0%	20,0%	60,0%
BUCHIN		28,6%	14,3%	57,1%	RAMNA	20,0%	20,0%	20,0%	40,0%
BUCOȘNIȚA		10,0%		90,0%	RĂCĂȘDIA			28,6%	71,4%
CARAȘOVA	9,1%	9,1%	18,2%	63,6%	RUSCA MONTANĂ				100,0%
CĂRBUNARI				100,0%	SACU				100,0%
CICLOVA ROMÂNĂ				100,0%	SASCA MONTANĂ			16,7%	83,3%
CIUCHICI	20,0%	20,0%	20,0%	40,0%	SICHEVIȚA			14,3%	85,7%
CIUDANOVIȚA		25,0%		75,0%	SLATINA-TIMIȘ				100,0%
CONSTANTIN DAICOVICIU	20,0%			80,0%	SOCOL			28,6%	71,4%
COPĂCELE				100,0%	ȘOPOTU NOU		25,0%		75,0%
CORNEA		14,3%	14,3%	71,4%	TĂRNOVA		42,9%		57,1%
CORNEREVA		10,0%	10,0%	80,0%	TEREGOVA	6,7%			93,3%
CORONINI		14,3%	14,3%	71,4%	TICVANIU MARE				100,0%
DALBOȘEȚ		28,6%	28,6%	42,9%	TOPLEȚ		10,0%	20,0%	70,0%
DOCLIN				100,0%	TURNU RUIENI	8,3%		8,3%	83,3%
DOGNECEA	42,9%		14,3%	42,9%	VĂLIUG			100,0%	
DOMAȘNEA	16,7%	16,7%	16,7%	50,0%	VĂRĂDIA				100,0%
EFTIMIE MURGU		40,0%	40,0%	20,0%	VERMEȘ		16,7%	33,3%	50,0%
EZERIȘ			25,0%	75,0%	VRANI				100,0%
FĂRLIUG		28,6%	14,3%	57,1%	ZĂVOI				100,0%
FOROTIC			42,9%	57,1%	ZORLENȚU MARE		33,3%		66,7%
GĂRNIC		16,7%		83,3%	TOTAL	5,1%	11,9%	18,6%	64,4%



Ce notă de la 1 la 10 acordați lui ANDREI UNGUR – subsecretar de stat MDR, unde 1=păreră foarte proastă, iar 10=păreră foarte bună?



Intenția de vot la Consiliul Județean	Păreră proastă (note 1-3)	Păreră mediocră (note 4-7)	Păreră bună (note 8-10)	NS, NR	Ocupația	Păreră proastă	Păreră mediocră	Păreră bună	NS, NR
Romeo Dunca – PNL	5,3%	9,6%	8,8%	76,3%	Pensionar	3,0%	7,0%	5,8%	84,3%
Silviu Hurduzeu – PSD	3,7%	12,3%	7,0%	77,0%	Elev, student	5,5%	15,4%	3,3%	75,8%
Ion Mocioalcă – ProRo	8,6%	13,8%	5,2%	72,4%	Casnica sau concediu de maternitate	4,3%	7,1%	11,4%	77,1%
Ionuț Popovici – PMP	8,2%	22,4%	2,0%	67,3%	Somer, fara ocupatie	6,5%	9,7%	1,1%	82,8%
Andrei Plujar – USR+	18,9%	18,9%	2,7%	59,5%	Muncitor	4,4%	9,5%	6,5%	79,6%
Ion Tabugan – ALDE		11,6%	11,6%	76,7%	Lucrator pe cont propriu (zugrav, contabil)	4,0%	8,0%	6,0%	82,0%
Candidatul altui partid	10,0%			90,0%	Tehnician, maistru, functionar cu studii medii	5,4%	13,5%	2,7%	78,4%
Un independent		16,7%	11,1%	72,2%	Salariat cu studii superioare fara functie de conducere	14,2%	10,4%	8,5%	67,0%
Nu m-am hotarat	4,2%	4,2%	3,4%	88,2%	Patron, director	12,5%	6,3%	12,5%	68,8%
Nu voi vota	3,8%	2,3%	3,0%	91,0%	Agricultor, lucrator in gospodaria proprie	2,9%	11,4%	8,6%	77,1%
Intenția de vot la Consiliul Județean					Ultima școală absolvită				
ALDE	10,7%	14,3%	7,1%	67,9%	Fără școală, sub 8 clase	1,7%	4,3%	5,2%	88,7%
USR-PLUS	17,4%	8,7%	2,2%	71,7%	Școala generală	4,7%	3,6%	4,2%	87,5%
PMP	11,5%	7,7%	7,7%	73,1%	Școala profesională	3,5%	9,4%	7,9%	79,1%
PNL	4,6%	10,6%	8,9%	75,9%	Liceu, postliceală	5,2%	11,1%	5,9%	77,9%
ProRomania	3,8%	11,5%	5,8%	78,8%	Facultate	8,0%	10,4%	5,6%	76,0%
PSD	4,6%	13,8%	5,1%	76,4%	Masterat, doctorat	15,9%	20,5%	9,1%	54,5%
PER		12,5%	12,5%	75,0%	Vârsta				
Alt partid	20,0%		10,0%	70,0%	18-29 ani	8,2%	12,8%	6,1%	73,0%
Un independent	5,9%	5,9%	11,8%	76,5%	30-39 ani	8,9%	11,1%	3,9%	76,1%
Nu m-am hotarat	3,4%	5,9%	4,1%	86,6%	40-49 ani	3,7%	7,9%	7,9%	80,6%
Nu voi vota	3,8%	2,9%	1,9%	91,4%	50-59 ani	6,6%	8,0%	5,6%	79,8%
Colegii uninominale					60-69 ani	2,5%	7,9%	7,0%	82,6%
C1 – Reșița	9,3%	15,7%	9,3%	65,7%	Peste 70 ani	,7%	7,3%	5,3%	86,8%
C2 – Caransebeș	3,2%	4,5%	3,6%	88,7%	Sex				
C3 – Băile Herculane-Moldova Nouă	4,7%	10,0%	6,8%	78,4%	Masculin	4,6%	10,8%	5,9%	78,7%
C4 – Anina-Oravița	4,8%	5,7%	5,3%	84,2%	Feminin	5,8%	7,0%	6,2%	81,0%
C5. Bocșa-Oțelu Roșu	2,4%	7,5%	4,4%	85,7%	TOTAL	5,1%	9,1%	6,1%	79,7%

Barometrul electoral al județului Caraș-Severin -29 august – 1 septembrie 2020

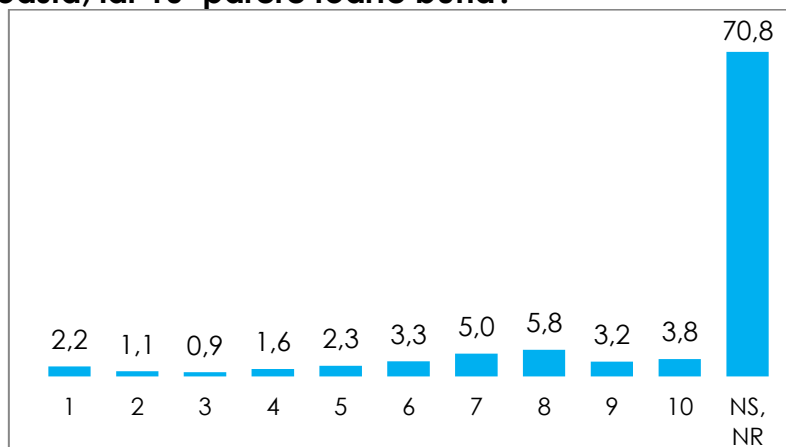
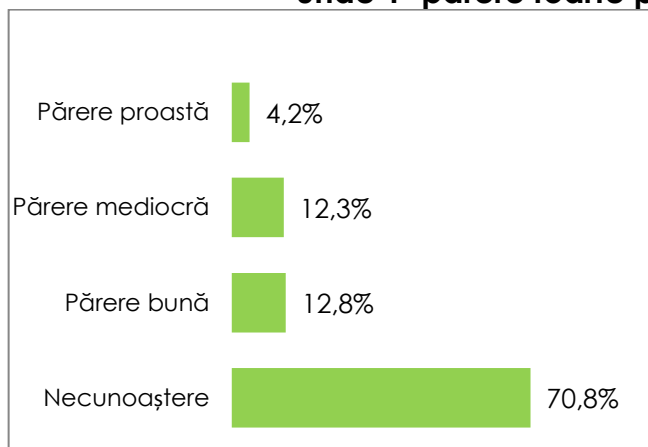


Păreră despre ANDREI UNGUR repartizată pe localități

Localitatea	Păreră proastă (note 1-3)	Păreră mediocră (note 4-7)	Păreră bună (note 8-10)	NS, NR	Localitatea	Păreră proastă	Păreră mediocră	Păreră bună	NS, NR
MUNICIPIUL REȘIȚA	9,3%	16,0%	9,3%	65,3%	GLIMBOCA			25,0%	75,0%
MUNICIPIUL CARANSEBEȘ		3,8%	2,9%	93,3%	GORUIA				100,0%
ORAȘ ANINA	7,5%	5,0%	7,5%	80,0%	GRĂDINARI				100,0%
ORAȘ BĂILE HERCULANE	9,5%	14,3%	14,3%	61,9%	IABLANIȚA		12,5%		87,5%
ORAȘ BOCȘA	1,6%	6,6%		91,8%	LĂPUȘNICEL	25,0%			75,0%
ORAȘ MOLDOVA NOUĂ	4,3%	8,7%	4,3%	82,6%	LĂPUȘNICU MARE		16,7%		83,3%
ORAȘ ORAVIȚA		2,2%	4,4%	93,3%	LUNCAVIȚA				100,0%
ORAȘ OȚELU ROȘU	4,5%	9,1%	4,5%	81,8%	LUPAC				100,0%
ARMENIȘ		10,0%		90,0%	MARGA				100,0%
BĂNIA			16,7%	83,3%	MĂURENI			25,0%	75,0%
BĂUȚAR				100,0%	MEHADIA	5,9%	17,6%	5,9%	70,6%
BERLIȘTE				100,0%	MEHADICA		20,0%		80,0%
BERZASCA		20,0%	20,0%	60,0%	NAIDĂȘ	25,0%			75,0%
BERZOVIA		4,0%		96,0%	OBREJA		9,1%		90,9%
BOLVAȘNIȚA				100,0%	OCNA DE FIER	25,0%			75,0%
BOZOVICI		54,5%		45,5%	PĂLTINIȘ	9,1%		9,1%	81,8%
BREBU		25,0%		75,0%	POJEJENA	10,0%	10,0%	10,0%	70,0%
BREBU NOU			100,0%		PRIGOR			10,0%	90,0%
BUCHIN		14,3%	14,3%	71,4%	RAMNA	20,0%	20,0%		60,0%
BUCOȘNIȚA		10,0%		90,0%	RĂCĂȘDIA				100,0%
		9,1%	9,1%	81,8%	RUSCA MONTANĂ				100,0%
CARAȘOVA					SACU				100,0%
CĂRBUNARI				100,0%	SASCA MONTANĂ				100,0%
CICLOVA ROMÂNĂ				100,0%	SICHEVIȚA	14,3%			85,7%
CIUCHICI	40,0%		20,0%	40,0%	SLATINA-TIMIȘ				100,0%
CIUDANOVIȚA				100,0%	SOCOL			14,3%	85,7%
CONSTANTIN DAICOVICIU	20,0%		10,0%	70,0%	ȘOPOTU NOU		25,0%		75,0%
COPĂCELE		20,0%		80,0%	TĂRNOVA		14,3%	14,3%	71,4%
CORNEA		14,3%		85,7%	TEREGOVA	6,7%			93,3%
CORNEREVA		10,0%		90,0%	TICVANIU MARE	16,7%			83,3%
CORONINI		14,3%	14,3%	71,4%	TOPLEȚ		10,0%	10,0%	80,0%
DALBOȘEȚ	14,3%	14,3%	14,3%	57,1%	TURNU RUIENI	8,3%		8,3%	83,3%
DOCLIN			11,1%	88,9%	VĂLIUG				100,0%
DOGNECEA	42,9%		14,3%	42,9%	VĂRĂDIA				100,0%
DOMAȘNEA	33,3%	16,7%	16,7%	33,3%	VERMEȘ		16,7%	16,7%	66,7%
EFTIMIE MURGU			20,0%	80,0%	VRANI				100,0%
EZERIȘ		25,0%		75,0%	ZĂVOI				100,0%
FĂRLIUG		14,3%	14,3%	71,4%	ZORLENȚU MARE		33,3%		66,7%
FĂRLIUG		14,3%		85,7%					
FOROTIC					TOTAL	5,1%	9,1%	6,1%	79,7%
GĂRNIC	16,7%			83,3%					



Ce notă de la 1 la 10 acordați lui OVIDIU RĂDOI – secretar PNL,
unde 1=păreră foarte proastă, iar 10=păreră foarte bună?



Intenția de vot la Consiliul Județean	Păreră proastă (note 1-3)	Păreră mediocră (note 4-7)	Păreră bună (note 8-10)	NS, NR	Ocupația	Păreră proastă	Păreră mediocră	Păreră bună	NS, NR
Romeo Dunca – PNL	4,5%	13,1%	19,7%	62,7%	Pensionar	3,5%	8,5%	12,0%	76,0%
Silviu Hurduzeu – PSD	4,3%	16,0%	11,2%	68,4%	Elev, student	1,1%	19,8%	20,9%	58,2%
Ion Mocioalcă – ProRo	5,2%	19,0%	12,1%	63,8%	Casnica sau concediu de maternitate	2,9%	12,9%	12,9%	71,4%
Ionuț Popovici – PMP	4,1%	26,5%	20,4%	49,0%	Somer, fara ocupatie	2,2%	14,0%	9,7%	74,2%
Andrei Plujar – USR+	16,2%	21,6%	18,9%	43,2%	Muncitor	3,3%	12,0%	11,6%	73,1%
Ion Tabugan – ALDE		20,9%	11,6%	67,4%	Lucrator pe cont propriu (zugrav, contabil)	2,0%	16,0%	8,0%	74,0%
Candidatul altui partid	10,0%			90,0%	Tehnician, maistru, functionar cu studii medii	5,4%	13,5%	16,2%	64,9%
Un independent		16,7%	16,7%	66,7%	Salariat cu studii superioare fara functie de conducere	12,3%	18,9%	14,2%	54,7%
Nu m-am hotarat	3,0%	4,9%	6,1%	85,9%	Patron, director	18,8%	12,5%	25,0%	43,8%
Nu voi vota	3,0%	6,0%	5,3%	85,7%	Agricultor, lucrator in gospodaria proprie	5,7%	5,7%	11,4%	77,1%
Intenția de vot la Consiliul Județean					Ultima școală absolvită				
ALDE	10,7%	17,9%	7,1%	64,3%	Fără școală, sub 8 clase	3,5%	7,8%	6,1%	82,6%
USR-PLUS	10,9%	17,4%	15,2%	56,5%	Școala generală	4,7%	7,8%	8,9%	78,6%
PMP	3,8%	19,2%	26,9%	50,0%	Școala profesională	2,4%	13,4%	11,4%	72,8%
PNL	2,5%	14,7%	20,0%	62,8%	Liceu, postliceală	3,4%	13,5%	15,3%	67,7%
ProRomania	1,9%	13,5%	19,2%	65,4%	Facultate	6,4%	14,4%	18,4%	60,8%
PSD	6,7%	16,4%	10,3%	66,7%	Masterat, doctorat	15,9%	18,2%	13,6%	52,3%
PER			25,0%	75,0%	Vârsta				
Alt partid			20,0%	60,0%	18-29 ani	4,1%	15,8%	18,9%	61,2%
Un independent	5,9%	5,9%	17,6%	70,6%	30-39 ani	6,7%	15,0%	8,3%	70,0%
Nu m-am hotarat	3,1%	7,6%	5,5%	83,8%	40-49 ani	2,6%	15,7%	12,0%	69,6%
Nu voi vota	3,8%	5,7%	1,9%	88,6%	50-59 ani	7,0%	10,8%	11,7%	70,4%
Colegii uninominale					60-69 ani	2,5%	7,0%	12,0%	78,5%
C1 – Reșița	7,3%	17,3%	24,3%	51,0%	Peste 70 ani	2,0%	10,6%	13,9%	73,5%
C2 – Caransebeș	2,7%	2,7%	5,0%	89,6%	Sex				
C3 – Băile Herculane-Moldova Nouă	4,7%	13,2%	12,1%	70,0%	Masculin	3,4%	13,3%	14,5%	68,9%
C4 – Anina-Oravița	3,3%	16,3%	9,6%	70,8%	Feminin	5,2%	11,0%	10,6%	73,1%
C5. Bocșa-Oțelu Roșu	2,0%	10,7%	9,1%	78,2%	TOTAL	4,2%	12,3%	12,8%	70,8%

Barometrul electoral al județului Caraș-Severin -29 august – 1 septembrie 2020



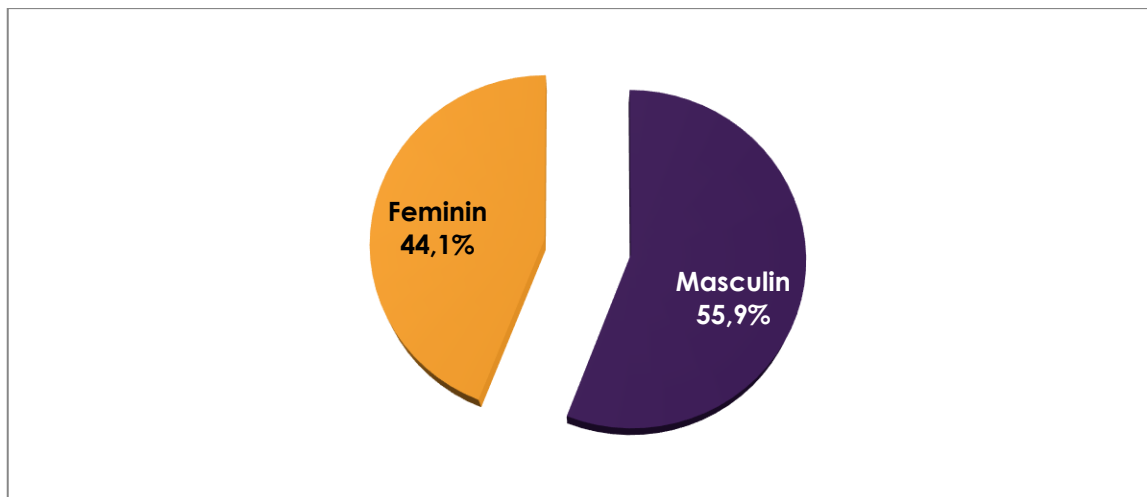
Păreră despre OVIDIU RĂDOI repartizată pe localități

Localitatea	Păreră proastă (note 1-3)	Păreră mediocră (note 4-7)	Păreră bună (note 8-10)	NS, NR	Localitatea	Păreră proastă	Păreră mediocră	Păreră bună	NS, NR
MUNICIPIUL REȘIȚA	7,3%	17,3%	24,7%	50,7%	GLIMBOCA			12,5%	87,5%
MUNICIPIUL CARANSEBEȘ		1,0%	1,9%	97,1%	GORUIA				100,0%
ORAȘ ANINA	2,5%	12,5%	12,5%	72,5%	GRĂDINARI		28,6%		71,4%
ORAȘ BĂILE HERCULANE	4,8%	19,0%	23,8%	52,4%	IABLANIȚA			37,5%	62,5%
ORAȘ BOCȘA		16,4%	4,9%	78,7%	LĂPUȘNICEL		25,0%	25,0%	50,0%
ORAȘ MOLDOVA NOUĂ	6,5%	4,3%	6,5%	82,6%	LĂPUȘNICU MARE		50,0%		50,0%
ORAȘ ORAVIȚA		13,3%	6,7%	80,0%	LUNCAVIȚA				100,0%
ORAȘ OȚELU ROȘU	4,5%	4,5%	9,1%	81,8%	LUPAC				100,0%
ARMENIȘ		10,0%		90,0%	MARGA				100,0%
BĂNIA		16,7%	16,7%	66,7%	MĂURENI			25,0%	75,0%
BĂUȚAR				100,0%	MEHADIA	5,9%	17,6%	11,8%	64,7%
BERLIȘTE				100,0%	MEHADICA				100,0%
BERZASCA		20,0%	10,0%	70,0%	NAIDĂȘ	25,0%	25,0%		50,0%
BERZOVIA		12,0%	8,0%	80,0%	OBREJA			36,4%	63,6%
BOLVAȘNIȚA				100,0%	OCNA DE FIER		25,0%		75,0%
BOZOVICI		72,7%	9,1%	18,2%	PĂLTINIȘ	9,1%		9,1%	81,8%
BREBU		25,0%		75,0%	POJEJENA			30,0%	70,0%
BREBU NOU		100,0%			PRIGOR		10,0%	30,0%	60,0%
BUCHIN		14,3%	14,3%	71,4%	RAMNA	20,0%	20,0%		60,0%
BUCOȘNIȚA				100,0%	RĂCĂȘDIA				100,0%
CARAȘOVA		27,3%	18,2%	54,5%	RUSCA MONTANĂ			16,7%	83,3%
CĂRBUNARI				100,0%	SACU				100,0%
CICLOVA ROMÂNĂ				100,0%	SASCA MONTANĂ		16,7%		83,3%
CIUCHICI	40,0%		20,0%	40,0%	SICHEVIȚA	14,3%			85,7%
CIUDANOVIȚA		25,0%		75,0%	SLATINA-TIMIȘ				100,0%
CONSTANTIN DAICOVICIU	20,0%			80,0%	SOCOL		14,3%		85,7%
COPĂCELE				100,0%	ȘOPOTU NOU		25,0%	25,0%	50,0%
CORNEA		28,6%		71,4%	TĂRNOVA		28,6%	28,6%	42,9%
CORNEREVA		10,0%	10,0%	80,0%	TEREGOVA	6,7%			93,3%
CORONINI		14,3%		85,7%	TICVANIU MARE				100,0%
DALBOȘEȚ	14,3%	14,3%	14,3%	57,1%	TOPLEȚ	10,0%	20,0%	20,0%	50,0%
DOCLIN		22,2%		77,8%	TURNU RUIENI	8,3%		8,3%	83,3%
DOGNECEA	42,9%		14,3%	42,9%	VĂLIUG		25,0%	50,0%	25,0%
DOMAȘNEA	16,7%	33,3%	16,7%	33,3%	VĂRĂDIA		20,0%		80,0%
EFTIMIE MURGU		40,0%		60,0%	VERMEȘ	16,7%	16,7%	66,7%	
EZERIȘ		25,0%	25,0%	50,0%	VRANI		25,0%	25,0%	50,0%
FÂRLIUG	14,3%	28,6%	14,3%	42,9%	ZĂVOI				100,0%
FOROTIC		28,6%	14,3%	57,1%	ZORLENȚU MARE			33,3%	66,7%
GĂRNIC	16,7%			83,3%	TOTAL	4,2%	12,3%	12,8%	70,8%

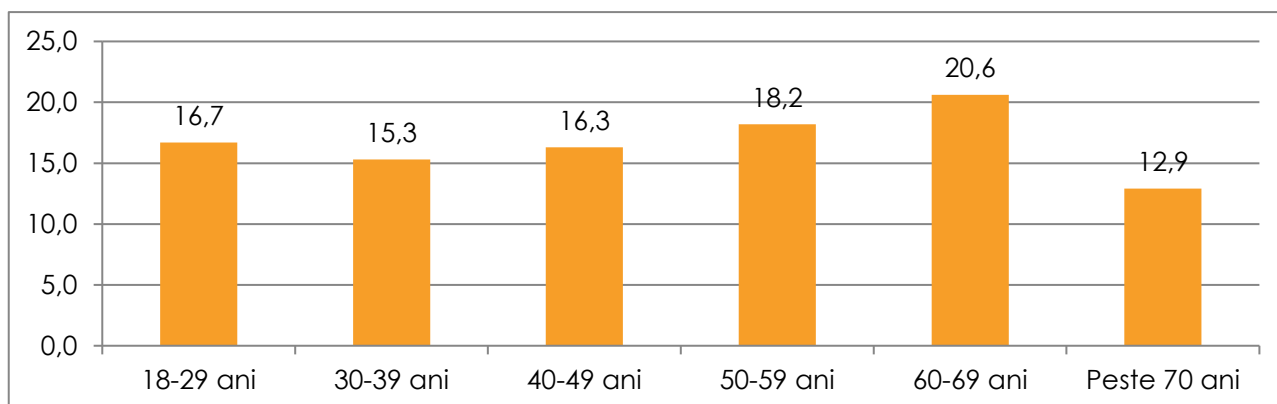


STRUCTURA EȘANTIONULUI:

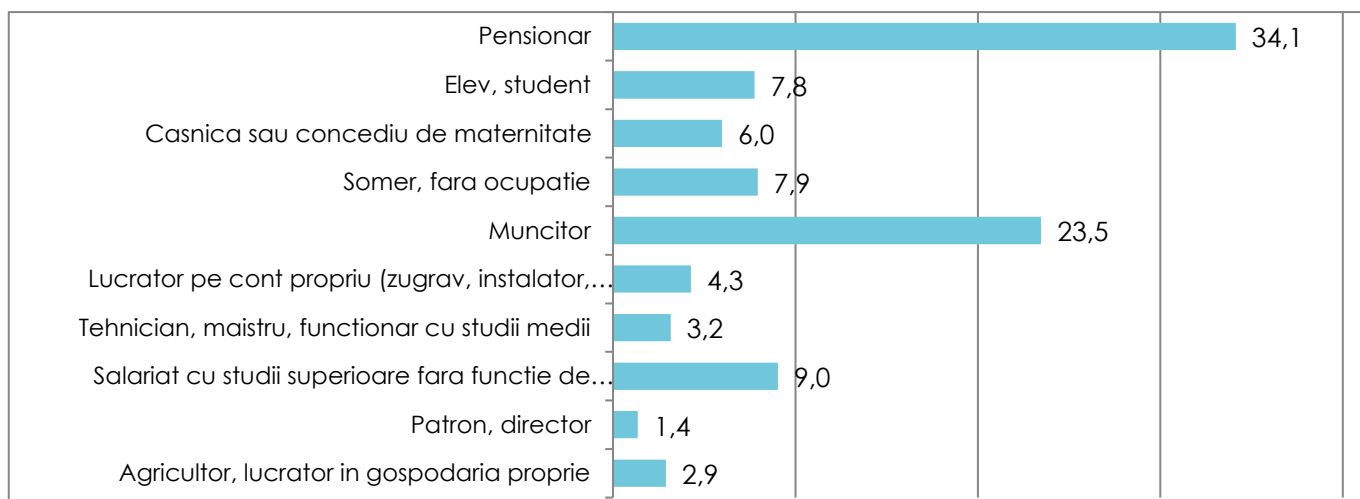
Sex



Vârsta medie: 49,1 ani

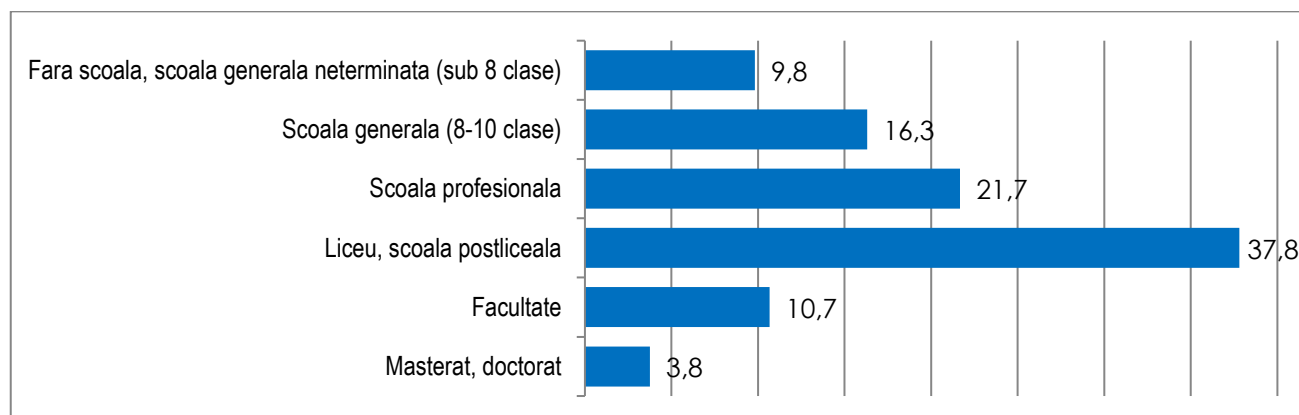


Ocupația





Ultimea școală absolvită

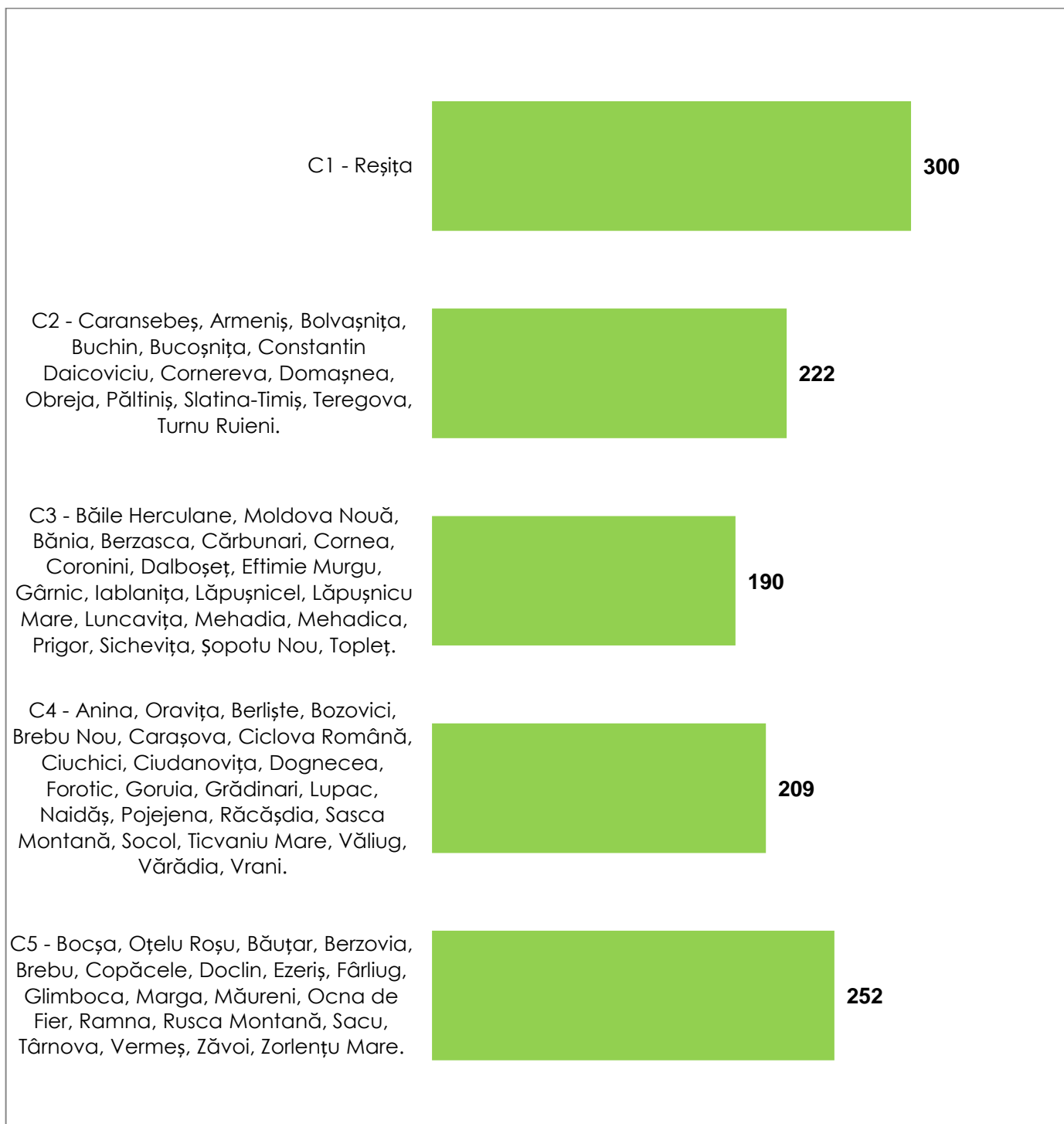


Structura eșantionului pe localități (nr. chestionare)

UAT	Alegatori	Chestionare	UAT	Alegatori	Chestionare
MUNICIPIUL REȘIȚA	72123	300	GLIMBOCA	1542	8
MUNICIPIUL CARANSEBEȘ	24802	104	GORUIA	651	4
ORAȘ ANINA	7355	40	GRĂDINARI	1654	7
ORAȘ BĂILE HERCULANE	4154	21	IABLANIȚA	1744	8
ORAȘ BOCȘA	15021	61	LĂPUȘNICEL	798	4
ORAȘ MOLDOVA NOUĂ	11016	46	LĂPUȘNICU MARE	1345	6
ORAȘ ORAVIȚA	10597	45	LUNCAVIȚA	1970	8
ORAȘ OȚELU ROȘU	10249	44	LUPAC	2231	9
ARMENIȘ	1982	10	MARGA	894	3
BĂNIA	1408	6	MĂURENI	2202	8
BĂUȚAR	2054	9	MEHADIA	3380	17
BERLIȘTE	936	5	MEHADICA	576	5
BERZASCA	2214	10	NAIDĂȘ	859	4
BERZOVIA	3166	25	OBREJA	2699	11
BOLVAȘNIȚA	1139	6	OCNA DE FIER	594	4
BOZOVICI	2377	11	PĂLTINIȘ	2051	11
BREBU	946	4	POJEJENA	2401	10
BREBU NOU	263	1	PRIGOR	2029	10
BUCHIN	1699	7	RAMNA	1300	5
BUCOȘNIȚA	2392	10	RĂCĂȘDIA	1640	7
CARAȘOVA	2512	11	RUSCA MONTANĂ	1578	6
CĂRBUNARI	792	4	SACU	1225	6
CICLOVA ROMÂNĂ	1337	6	SASCA MONTANĂ	1252	6
CIUCHICI	860	5	SICHEVIȚA	1784	7
CIUDANOVITĂ	505	4	SLATINA-TIMIȘ	2527	11
CONSTANTIN DAICOVICIU	2231	10	SOCOL	1710	7
COPĂCELE	932	5	ȘOPOTU NOU	884	4
CORNEA	1471	7	TÂRNOVA	1383	7
CORNEREVA	2364	10	TEREGOVA	3271	15
CORONINI	1612	7	TICVANIU MARE	1521	6
DALBOȘEȚ	1348	7	TOPLEȚ	2185	10
DOCLIN	1616	9	TURNU RUIENI	2797	12
DOGNECEA	1619	7	VĂLIUG	651	4
DOMAȘNEA	1090	6	VĂRĂDIA	1119	5
EFTIMIE MURGU	1305	5	VERMEȘ	1289	6
EZERIȘ	1086	4	VRANI	835	4
FÂRLIUG	1463	7	ZĂVOI	3350	14
FOROTIC	1363	7	ZORLENȚU MARE	803	3
GĂRNIC	1128	6	TOTAL	265251	1173



Colegiile uninominale (număr chestionare)





CUPRINS

METODOLOGIE	1
Care este părerea dvs. generală despre fiecare dintre următorii posibili candidați la funcția de Președinte al Consiliului Județean Caraș-Severin?	2
Ce notă de la 1 la 10 acordați lui ROMEO DUNCA – PNL,	3
Ce notă de la 1 la 10 acordați lui SILVIU HURDUZEU – PSD,	5
Ce notă de la 1 la 10 acordați lui ION MOCIOALCĂ – PROROMÂNIA,	7
Ce notă de la 1 la 10 acordați lui IONUȚ POPOVICI – PMP	9
Ce notă de la 1 la 10 acordați lui ANDREI PLUJAR – USR-PLUS.....	11
Ce notă de la 1 la 10 acordați lui ION TABUGAN – ALDE	13
Care din acești posibili candidați la Președinția Consiliului Județean credeți că este cel mai (I)	15
Care din acești posibili candidați la Președinția Consiliului Județean credeți că este cel mai (II)	16
Care din acești posibili candidați la Președinția Consiliului Județean credeți că este cel mai (II)	17
Ce lucruri bune ați auzit despre ROMEO DUNCA, ce calități ori aspecte remarcabile ați reținut despre el?	18
Ce lucruri rele ați auzit despre ROMEO DUNCA, ce eșecuri sau defecte ați remarcat la el?	20
Ce lucruri bune ați auzit despre SILVIU HURDUZEU, ce calități ori aspecte remarcabile ați reținut despre el?	21
Ce lucruri rele ați auzit despre SILVIU HURDUZEU, ce eșecuri sau defecte ați remarcat la el?	22
Ce lucruri bune ați auzit despre ION MOCIOALCĂ, ce calități ori aspecte remarcabile ați reținut despre el?	23
Ce lucruri rele ați auzit despre ION MOCIOALCĂ, ce eșecuri sau defecte ați remarcat la el?	24
Care credeți că ar trebui să fie principalele 2 preocupări ale Consiliului Județean imediat după alegerile locale?	25
Care este cea mai importantă realizare a Consiliului Județean Caraș-Severin în ultimii 4 ani?	26
De câte ori ați auzit că a venit Președintele Consiliului Județean S. Hurduzeu în localitatea dvs în ultimii 4 ani?	28
La alegerile locale din 27 septembrie pe cine ați vota pentru funcția de Președinte al Consiliului Județean Caraș-Severin?	29
Sunteți de acord sau împotriva următoarelor afirmații despre Romeo Dunca?	32
La alegerile pentru Consiliul Județean Caraș-Severin cu ce formațiune politică veți vota (lista de consilieri județeni)?	34
Ce notă de la 1 la 10 acordați primarului localității dvs. pentru activitatea depusă la Primărie în ultimii 4 ani? ...	37
Intenționați să votați la alegerile locale.....	39
La alegerile pentru funcția de primar al localității dvs cu candidatul cărui partid veți vota?	41
Dacă ar exista turul II și ar candida doar reprezentanții PSD și PNL, dvs pe cine ați vota ca primar al localității dvs.?	44
La alegerile pentru Consiliul Local, cu ce formațiune politică veți vota (lista de consilieri locali)?	45
Care este părerea dvs. generală despre fiecare dintre următoarele personalități publice ale județului?	49
Care este părerea dvs. generală despre fiecare dintre următoarele personalități publice ale județului?	50
Ce notă de la 1 la 10 acordați lui ION MARCEL VELA – senator PNL, ministru de interne,	52
Ce notă de la 1 la 10 acordați lui IOAN NARCIS CHISĂLIȚĂ – senator PSD,	54
Ce notă de la 1 la 10 acordați LUMINIȚEI MARIA JIVAN – deputat PSD,	56
Ce notă de la 1 la 10 acordați VALERIEI-DIANA SCHELEAN-ȘOMFELEAN – deputat PNL,	58
Ce notă de la 1 la 10 acordați lui ION SPĂNU – deputat independent,	60
Ce notă de la 1 la 10 acordați lui IOAN POPA – primar Reșița,	62
Ce notă de la 1 la 10 acordați lui JARO MARSALIC – director spital Reșița,	64
Ce notă de la 1 la 10 acordați lui GĂFU CRISTIAN – prefectul județului,	66
Ce notă de la 1 la 10 acordați lui DAN STAN – subsecretar de stat MAI,	68
Ce notă de la 1 la 10 acordați lui ADRIAN DACICA – viceprimar Reșița,	70
Ce notă de la 1 la 10 acordați lui ANDREI UNGUR – subsecretar de stat MDR,	72
Ce notă de la 1 la 10 acordați lui OVIDIU RĂDOI – secretar PNL,	74
STRUCTURA EȘANTIONULUI:	76