

Barometrul preelectoralal oraşului Videle

Stefan, Bruno

Veröffentlichungsversion / Published Version

Arbeitspapier / working paper

Empfohlene Zitierung / Suggested Citation:

Stefan, B. (2020). *Barometrul preelectoralal oraşului Videle*. (Barometru politic local / Raport, 20/2020). Bucharest: Biroul de Cercetări Sociale. <https://nbn-resolving.org/urn:nbn:de:0168-ssoar-75668-1>

Nutzungsbedingungen:

Dieser Text wird unter einer Free Digital Peer Publishing Licence zur Verfügung gestellt. Nähere Auskünfte zu den DiPP-Lizenzen finden Sie hier:

<http://www.dipp.nrw.de/lizenzen/dppl/service/dppl/>

Terms of use:

This document is made available under a Free Digital Peer Publishing Licence. For more information see:

<http://www.dipp.nrw.de/lizenzen/dppl/service/dppl/>



Biroul de Cercetări Sociale

Str. g-ral Berthelot nr. 84, apart. 2, sector 1, București
Tel/Fax: 031.422.00.58. Mobil: 0723.364.739.
Mail: bruno.stefan.bcs@gmail.com <https://bcs.com.ro>

Barometrul preelectoral al orașului Videle

Sondaj de opinie publică

31 iulie – 2 august 2020

Coordonator Bruno Ștefan

Barometru politic local

Raport nr. 20/ 2020

ISSN 2734-8628, ISSN-L 2734-8628



METODOLOGIE

Sondajul a fost realizat în perioada **31-2 august 2020** pe un eșantion local de **422 persoane**, reprezentativ pentru populația adultă a orașului **Videle** (au fost excluse din eșantion persoanele aflate în străinătate).

Eșantionul a fost alcătuit pe baza secțiilor de votare. În fiecare zonă arondată unei secții de votare au fost realizate interviuri într-un număr proporțional cu ponderea populației din acea zonă.

Eșantionul a fost alcătuit astfel să aibă reprezentativitate locală. El are o eroare de 4,9% la o probabilitate de 95%. Altfel spus, din 100 de eșantioane construite după același tipar probabilist-aleator 95 vor avea aceleași cifre cu o eroare de +/-4,9% și doar 5 vor avea erori mai mari. Eșantionul reproduce structura socio-demografică a orașului pe sexe, grupe de vârstă, ocupații și nivel de instrucție școlară.

Persoanele intervievate au fost alese prin pas statistic, din 2 în 2 apartamente sau case, pornind de la numărul 1 al fiecărei străzi. În cazul în care în apartamentele sau casele selectate nu răspundea nimeni (erau case părăsite, oamenii erau plecați sau refuzau să participe la cercetare), s-a selectat următoarea a 2-a casă. În acest fel s-a păstrat principiul probabilist care asigură extrapolarea rezultatelor la nivelul întregii populații a orașului.

Interviurile s-au desfășurat la domiciliul subiecților, cu ajutorul unei echipe de operatori de teren, nu prin telefon, email, facebook și nici pe stradă sau în instituții ori piețe. Operatorii de interviu au fost aduși din București, ei necunoscând situația politică a orașului și neavând nici un fel de simpatii pentru vreun lider sau partid politic local. Independența lor totală față de spectrul politic asigură neutralitatea în măsurarea fenomenelor studiate.

Datele recoltate de operatorii de interviu au fost verificate de echipa coordonatoare, prin recontactarea telefonică a 36 subiecți, care au confirmat participarea la sondaj.

Sondajul a fost coordonat de sociologul Bruno Ștefan, președintele Biroului de Cercetări Sociale – BCS și conferențiar la Departamentul de Formare pentru Cariera Didactică și Științe Socio-Umane din Universitatea Politehnica din București.

Sondajul a fost finanțat de **Partidul Național Liberal**.

Număr de subiecți: 422



Au fost realizate
interviuri în toate cele
9 secții de votare ale
orașului Videle



Sondajul are o eroare
de +/-4,9%



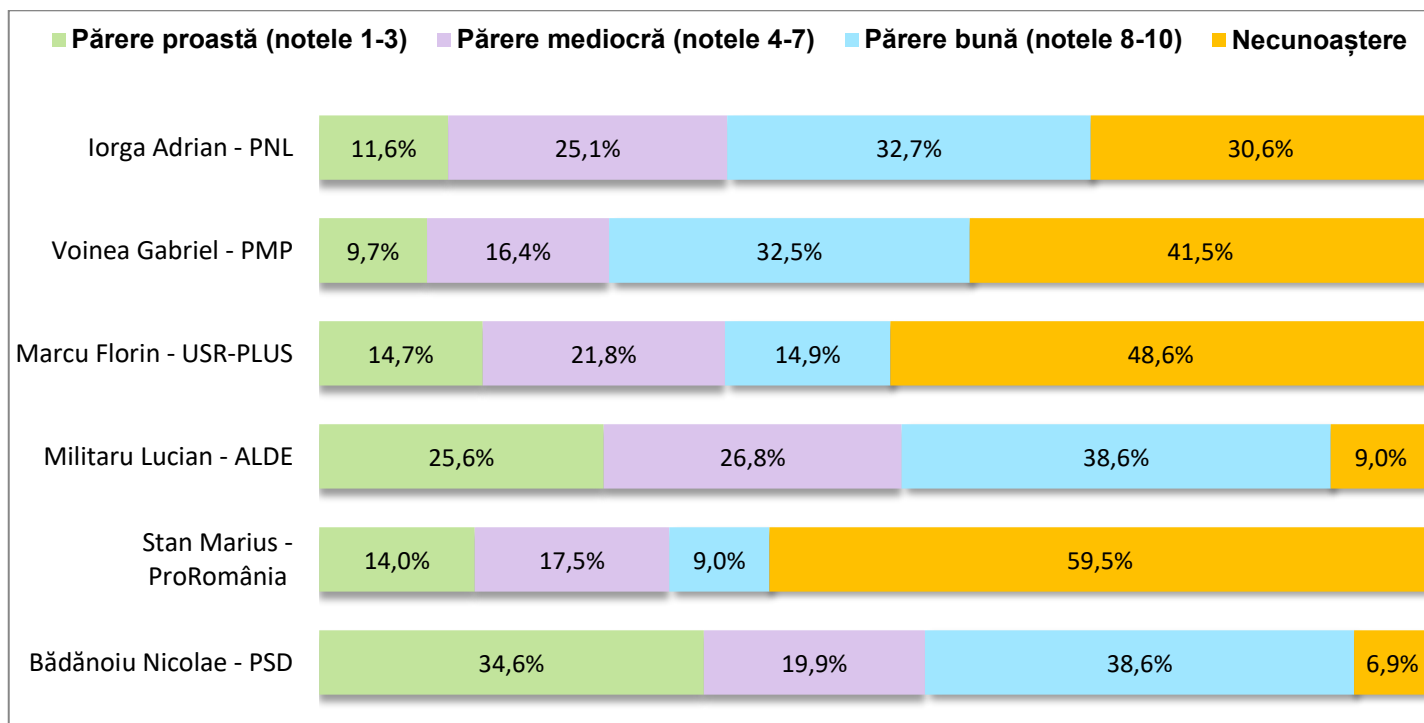
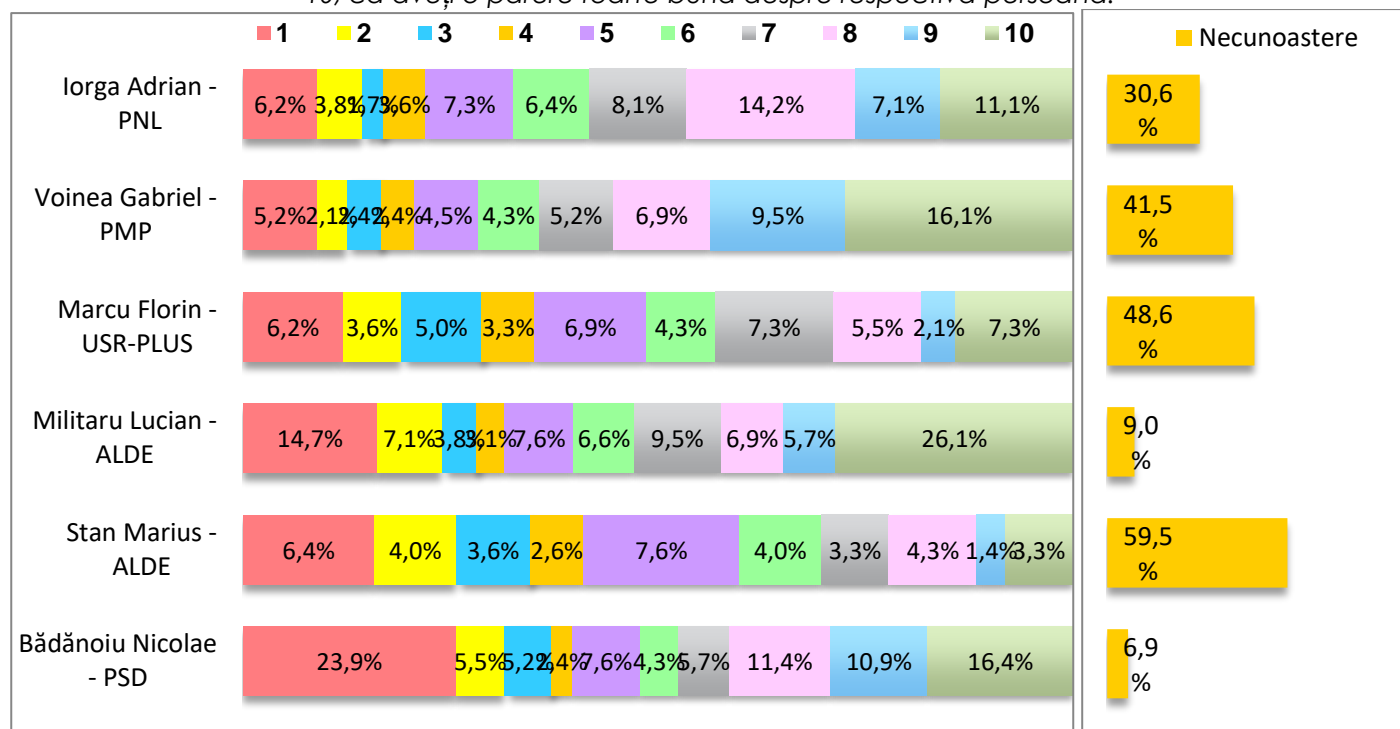
Interviurile au fost
realizate în perioada
31 iulie-2 august 2020





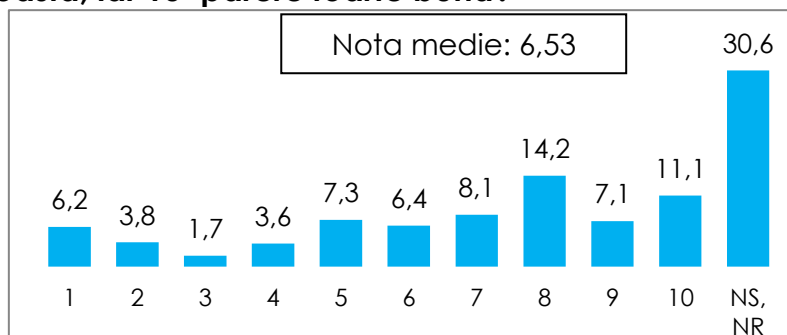
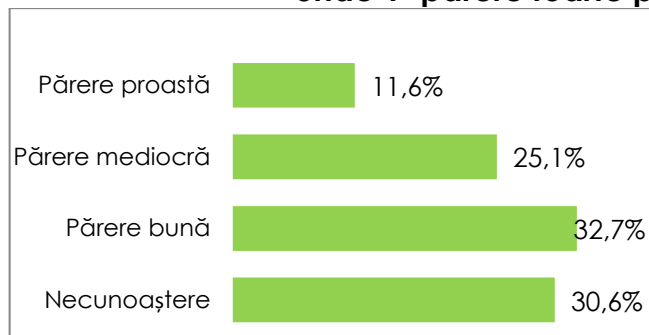
Care este părerea dvs. generală despre fiecare dintre următorii posibili candidați la funcția de primar al oraşului?

Vă rog să folosiți pentru a răspunde o scală de la 1 la 10, unde 1 înseamnă că aveți o părere foarte proastă, iar 10, că aveți o părere foarte bună despre respectiva persoană.





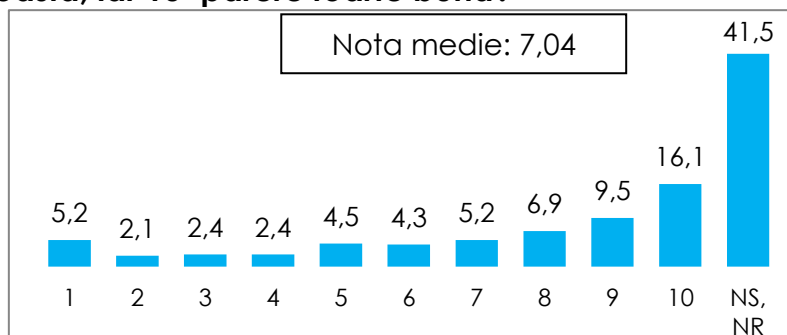
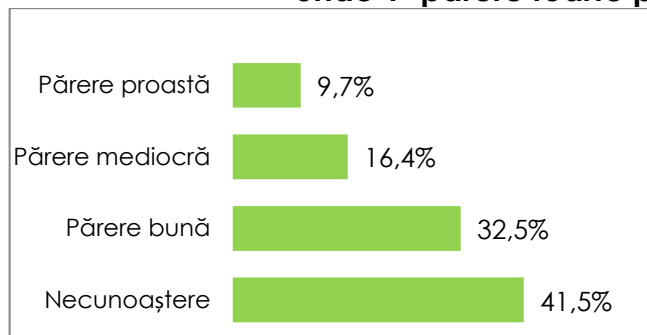
Ce notă de la 1 la 10 acordați lui ADRIAN IORGA – PNL, unde 1=păreră foarte proastă, iar 10=păreră foarte bună?



Intenția de vot la Primărie	Păreră proastă (note 1-3)	Păreră mediocră (note 4-7)	Păreră bună (note 8-10)	NS, NR
Iorga Adrian – PNL	3,6%	3,6%	85,7%	7,1%
Voinea Gabriel – PMP	17,0%	51,1%	13,8%	18,1%
Marcu Florin – USR-PLUS		50,0%		50,0%
Militaru Lucian – ALDE	10,6%	12,8%	27,7%	48,9%
Stan Marius – ProRomânia	50,0%	25,0%	25,0%	
Bădănoiu Nicolae – PSD	11,8%	30,1%	18,3%	39,8%
Alt candidat	25,0%	25,0%	25,0%	25,0%
Nu m-am hotarat	10,0%	8,0%	46,0%	36,0%
Nu voi vota		23,1%	46,2%	30,8%
Intenția de vot la Consiliul Local				
ALDE	12,3%	12,3%	25,9%	49,4%
USR-PLUS	15,4%	46,2%	30,8%	7,7%
PMP	19,2%	48,7%	12,8%	19,2%
PNL	12,0%	14,0%	52,0%	22,0%
ProRomania	50,0%		50,0%	
PSD	8,0%	28,7%	32,2%	31,0%
Alt partid /un independent		20,0%	50,0%	30,0%
Nu m-am hotarat	7,4%	17,3%	43,2%	32,1%
Nu voi vota	10,0%	20,0%	40,0%	30,0%
Secția de votare				
74	13,0%	27,3%	45,5%	14,3%
75	8,1%	27,3%	38,4%	26,3%
76	11,3%	20,8%	35,8%	32,1%
77	4,3%	28,3%	30,4%	37,0%
78	19,3%	43,9%	17,5%	19,3%
79	15,4%	3,8%	26,9%	53,8%
80	10,7%	3,6%	32,1%	53,6%
81	12,5%	4,2%	16,7%	66,7%
82	16,7%	50,0%	16,7%	16,7%
Vârsta				
18-29 ani	11,3%	29,0%	32,3%	27,4%
30-39 ani	8,2%	24,6%	39,3%	27,9%
40-49 ani	23,9%	25,4%	31,0%	19,7%
50-59 ani	11,3%	30,0%	27,5%	31,3%
60-69 ani	6,8%	24,3%	36,5%	32,4%
Peste 70 ani	8,1%	17,6%	31,1%	43,2%
Educația				
Scoala generală / profesională	10,3%	19,9%	29,5%	40,4%
Liceu / scoala postliceală	11,5%	25,8%	34,9%	27,8%
Facultate / masterat / doctorat	15,8%	36,8%	33,3%	14,0%



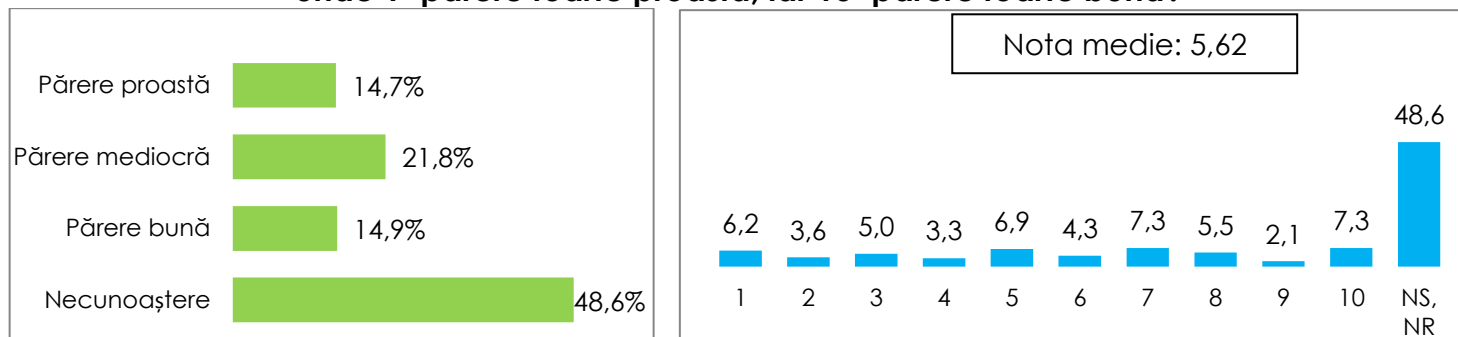
Ce notă de la 1 la 10 acordați lui VOINEA GABRIEL – PMP, unde 1=păreră foarte proastă, iar 10=păreră foarte bună?



Intenția de vot la Primărie	Păreră proastă (note 1-3)	Păreră mediocră (note 4-7)	Păreră bună (note 8-10)	NS, NR
Iorga Adrian – PNL	17,9%	35,7%	17,9%	28,6%
Voinea Gabriel – PMP		3,2%	95,7%	1,1%
Marcu Florin – USR-PLUS				100,0%
Militaru Lucian – ALDE	12,8%	10,6%	11,7%	64,9%
Stan Marius – ProRomânia		75,0%		25,0%
Bădănoiu Nicolae – PSD	12,9%	22,6%	11,8%	52,7%
Alt candidat	25,0%	25,0%	25,0%	25,0%
Nu m-am hotarat	6,0%	8,0%	20,0%	66,0%
Nu voi vota	7,7%	7,7%	23,1%	61,5%
Intenția de vot la Consiliul Local				
ALDE	13,6%	9,9%	7,4%	69,1%
USR-PLUS	23,1%	38,5%	7,7%	30,8%
PMP		2,6%	94,9%	2,6%
PNL	24,0%	30,0%	26,0%	20,0%
ProRomania		50,0%	50,0%	
PSD	8,0%	27,6%	18,4%	46,0%
Alt partid /un independent	10,0%	30,0%	20,0%	40,0%
Nu m-am hotarat	4,9%	12,3%	24,7%	58,0%
Nu voi vota	15,0%	5,0%	20,0%	60,0%
Secția de votare				
74	19,5%	19,5%	22,1%	39,0%
75	7,1%	20,2%	36,4%	36,4%
76	3,8%	28,3%	30,2%	37,7%
77	8,7%	8,7%	30,4%	52,2%
78	8,8%	15,8%	59,6%	15,8%
79	11,5%	7,7%	19,2%	61,5%
80	7,1%	3,6%	3,6%	85,7%
81	12,5%	8,3%	16,7%	62,5%
82		8,3%	83,3%	8,3%
Vârsta				
18-29 ani	14,5%	19,4%	29,0%	37,1%
30-39 ani	9,8%	21,3%	18,0%	50,8%
40-49 ani	11,3%	12,7%	36,6%	39,4%
50-59 ani	11,3%	23,8%	36,3%	28,8%
60-69 ani	5,4%	12,2%	37,8%	44,6%
Peste 70 ani	6,8%	9,5%	33,8%	50,0%
Educația				
Scoala generală / profesională	9,6%	12,8%	28,8%	48,7%
Liceu / scoala postliceală	10,5%	15,3%	33,0%	41,1%
Facultate / masterat / doctorat	7,0%	29,8%	40,4%	22,8%



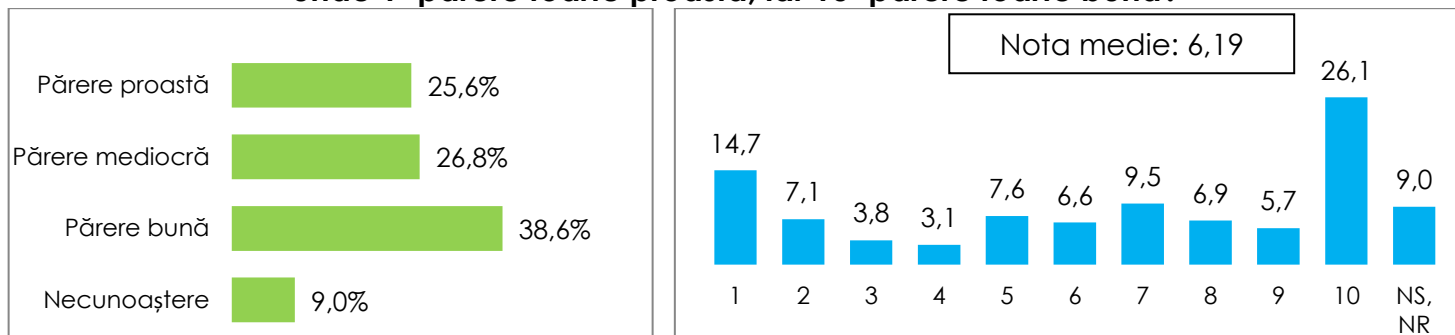
Ce notă de la 1 la 10 acordați lui MARCU FLORIN – USR-PLUS, unde 1=păreră foarte proastă, iar 10=păreră foarte bună?



Intenția de vot la Primărie	Păreră proastă (note 1-3)	Păreră mediocră (note 4-7)	Păreră bună (note 8-10)	NS, NR
Iorga Adrian – PNL	14,3%	26,8%	19,6%	39,3%
Voinea Gabriel – PMP	25,5%	30,9%	6,4%	37,2%
Marcu Florin – USR-PLUS				100,0%
Militaru Lucian – ALDE	7,4%	13,8%	12,8%	66,0%
Stan Marius – ProRomânia	25,0%	50,0%		25,0%
Bădănoiu Nicolae – PSD	16,1%	23,7%	11,8%	48,4%
Alt candidat	25,0%	25,0%	25,0%	25,0%
Nu m-am hotarat	8,0%	10,0%	18,0%	64,0%
Nu voi vota	15,4%	38,5%	7,7%	38,5%
Intenția de vot la Consiliul Local				
ALDE	11,1%	12,3%	9,9%	66,7%
USR-PLUS		15,4%	76,9%	7,7%
PMP	28,2%	28,2%	6,4%	37,2%
PNL	20,0%	22,0%	6,0%	52,0%
ProRomania	50,0%	50,0%		
PSD	14,9%	23,0%	23,0%	39,1%
Alt partid /un independent	10,0%	20,0%	20,0%	50,0%
Nu m-am hotarat	6,2%	17,3%	14,8%	61,7%
Nu voi vota	5,0%	50,0%	15,0%	30,0%
Secția de votare				
74	18,2%	24,7%	22,1%	35,1%
75	15,2%	25,3%	9,1%	50,5%
76	9,4%	20,8%	28,3%	41,5%
77	4,3%	19,6%	19,6%	56,5%
78	26,3%	31,6%	3,5%	38,6%
79	15,4%	3,8%	19,2%	61,5%
80	7,1%	7,1%	3,6%	82,1%
81	12,5%	12,5%	20,8%	54,2%
82	16,7%	33,3%		50,0%
Vârsta				
18-29 ani	12,9%	24,2%	16,1%	46,8%
30-39 ani	16,4%	24,6%	11,5%	47,5%
40-49 ani	26,8%	23,9%	5,6%	43,7%
50-59 ani	17,5%	25,0%	17,5%	40,0%
60-69 ani	5,4%	20,3%	21,6%	52,7%
Peste 70 ani	9,5%	13,5%	16,2%	60,8%
Educația				
Scoala generală / profesională	10,3%	14,7%	18,6%	56,4%
Liceu / scoala postliceală	16,3%	24,9%	11,5%	47,4%
Facultate / masterat / doctorat	21,1%	29,8%	17,5%	31,6%



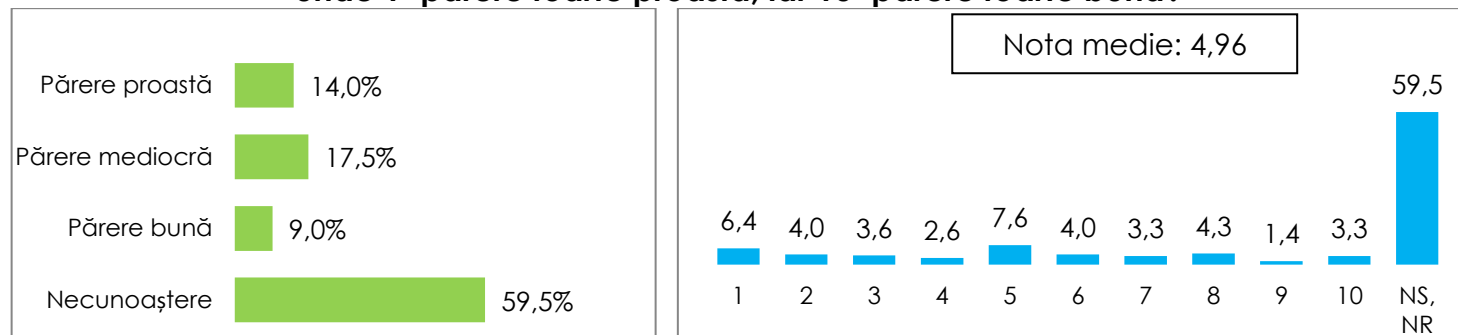
Ce notă de la 1 la 10 acordați lui MILITARU LUCIAN – ALDE, unde 1=păreră foarte proastă, iar 10=păreră foarte bună?



Intenția de vot la Primărie	Păreră proastă (note 1-3)	Păreră mediocră (note 4-7)	Păreră bună (note 8-10)	NS, NR
Iorga Adrian – PNL	32,1%	28,6%	26,8%	12,5%
Voinea Gabriel – PMP	58,5%	30,9%	7,4%	3,2%
Marcu Florin – USR-PLUS			100,0%	
Militaru Lucian – ALDE	1,1%	1,1%	96,8%	1,1%
Stan Marius – ProRomânia	25,0%	75,0%		
Bădănoiu Nicolae – PSD	14,0%	46,2%	18,3%	21,5%
Alt candidat	50,0%	50,0%		
Nu m-am hotarat	20,0%	26,0%	44,0%	10,0%
Nu voi vota	38,5%	15,4%	30,8%	15,4%
Intenția de vot la Consiliul Local				
ALDE	3,7%	3,7%	87,7%	4,9%
USR-PLUS	38,5%	30,8%	23,1%	7,7%
PMP	61,5%	30,8%	3,8%	3,8%
PNL	34,0%	26,0%	34,0%	6,0%
ProRomania		100,0%		
PSD	12,6%	40,2%	31,0%	16,1%
Alt partid /un independent	40,0%	30,0%	10,0%	20,0%
Nu m-am hotarat	14,8%	30,9%	42,0%	12,3%
Nu voi vota	40,0%	20,0%	35,0%	5,0%
Secția de votare				
74	24,7%	36,4%	28,6%	10,4%
75	24,2%	33,3%	30,3%	12,1%
76	11,3%	30,2%	49,1%	9,4%
77	17,4%	19,6%	60,9%	2,2%
78	47,4%	31,6%	12,3%	8,8%
79	23,1%	3,8%	69,2%	3,8%
80	25,0%	14,3%	46,4%	14,3%
81	4,2%	12,5%	79,2%	4,2%
82	83,3%	8,3%		8,3%
Vârsta				
18-29 ani	21,0%	24,2%	40,3%	14,5%
30-39 ani	24,6%	26,2%	39,3%	9,8%
40-49 ani	36,6%	23,9%	33,8%	5,6%
50-59 ani	32,5%	28,8%	32,5%	6,3%
60-69 ani	23,0%	29,7%	39,2%	8,1%
Peste 70 ani	14,9%	27,0%	47,3%	10,8%
Educația				
Scoala generală / profesională	19,9%	16,0%	56,4%	7,7%
Liceu / scoala postliceală	28,2%	31,6%	29,2%	11,0%
Facultate / masterat / doctorat	31,6%	38,6%	24,6%	5,3%



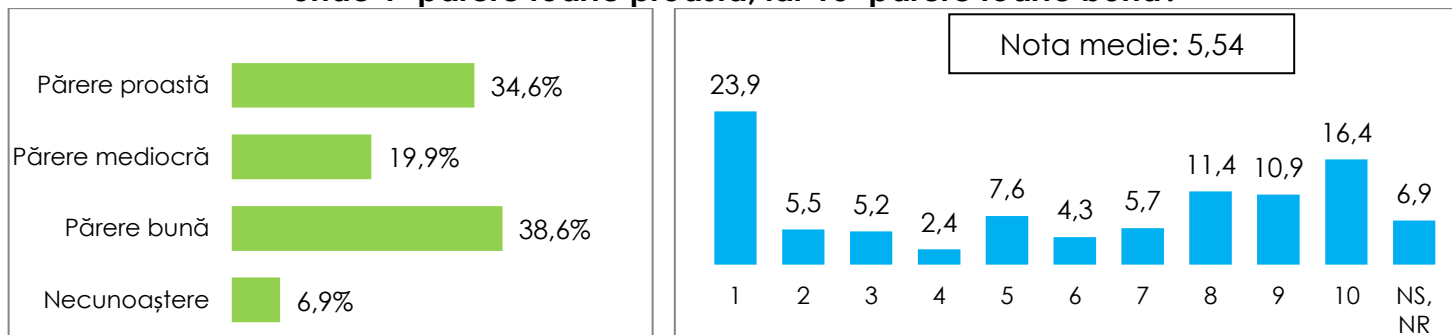
Ce notă de la 1 la 10 acordați lui STAN MARIUS – PROROMÂNIA, unde 1=părerere foarte proastă, iar 10=părerere foarte bună?



Intenția de vot la Primărie	Părerere proastă (note 1-3)	Părerere mediocră (note 4-7)	Părerere bună (note 8-10)	NS, NR
Iorga Adrian – PNL	19,6%	25,0%	10,7%	44,6%
Voinea Gabriel – PMP	26,6%	29,8%	1,1%	42,6%
Marcu Florin – USR-PLUS			50,0%	50,0%
Militaru Lucian – ALDE	4,3%	7,4%	6,4%	81,9%
Stan Marius – ProRomânia		25,0%	50,0%	25,0%
Bădănoiu Nicolae – PSD	14,0%	19,4%	7,5%	59,1%
Alt candidat	50,0%		25,0%	25,0%
Nu m-am hotarat	6,0%	6,0%	12,0%	76,0%
Nu voi vota			38,5%	61,5%
Intenția de vot la Consiliul Local				
ALDE	4,9%	7,4%	6,2%	81,5%
USR-PLUS	15,4%	15,4%	23,1%	46,2%
PMP	32,1%	23,1%	2,6%	42,3%
PNL	24,0%	24,0%	14,0%	38,0%
ProRomania		50,0%	50,0%	
PSD	11,5%	24,1%	10,3%	54,0%
Alt partid /un independent	10,0%	10,0%		80,0%
Nu m-am hotarat	3,7%	14,8%	9,9%	71,6%
Nu voi vota	10,0%	5,0%	15,0%	70,0%
Secția de votare				
74	15,6%	20,8%	11,7%	51,9%
75	15,2%	22,2%	12,1%	50,5%
76	7,5%	24,5%	22,6%	45,3%
77	4,3%	13,0%	6,5%	76,1%
78	26,3%	17,5%		56,1%
79	7,7%	7,7%	3,8%	80,8%
80	7,1%		3,6%	89,3%
81	8,3%	4,2%		87,5%
82	41,7%	33,3%		25,0%
Vârsta				
18-29 ani	9,7%	16,1%	3,2%	71,0%
30-39 ani	9,8%	13,1%	9,8%	67,2%
40-49 ani	28,2%	15,5%	9,9%	46,5%
50-59 ani	15,0%	26,3%	6,3%	52,5%
60-69 ani	10,8%	17,6%	13,5%	58,1%
Peste 70 ani	9,5%	14,9%	10,8%	64,9%
Educația				
Scoala generală / profesională	10,3%	11,5%	9,0%	69,2%
Liceu / scoala postliceală	16,7%	16,3%	9,1%	57,9%
Facultate / masterat / doctorat	14,0%	38,6%	8,8%	38,6%



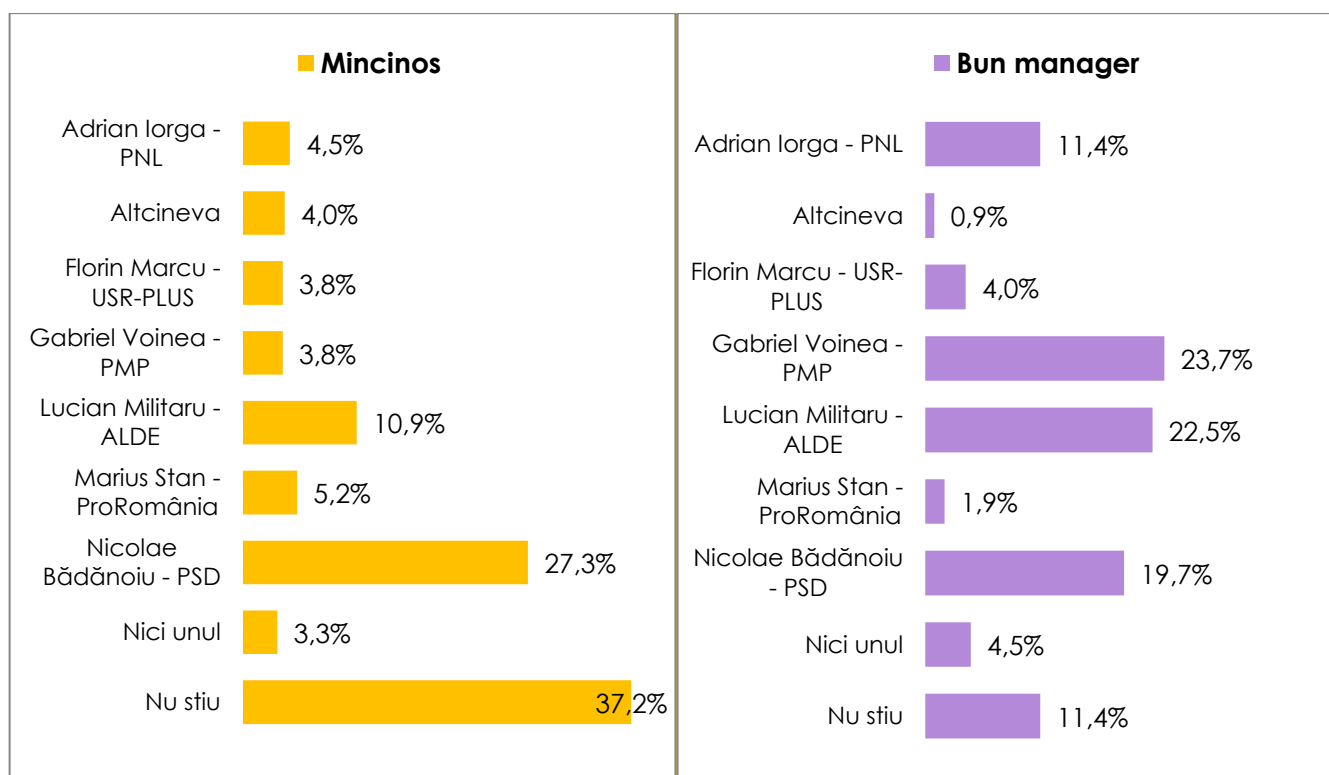
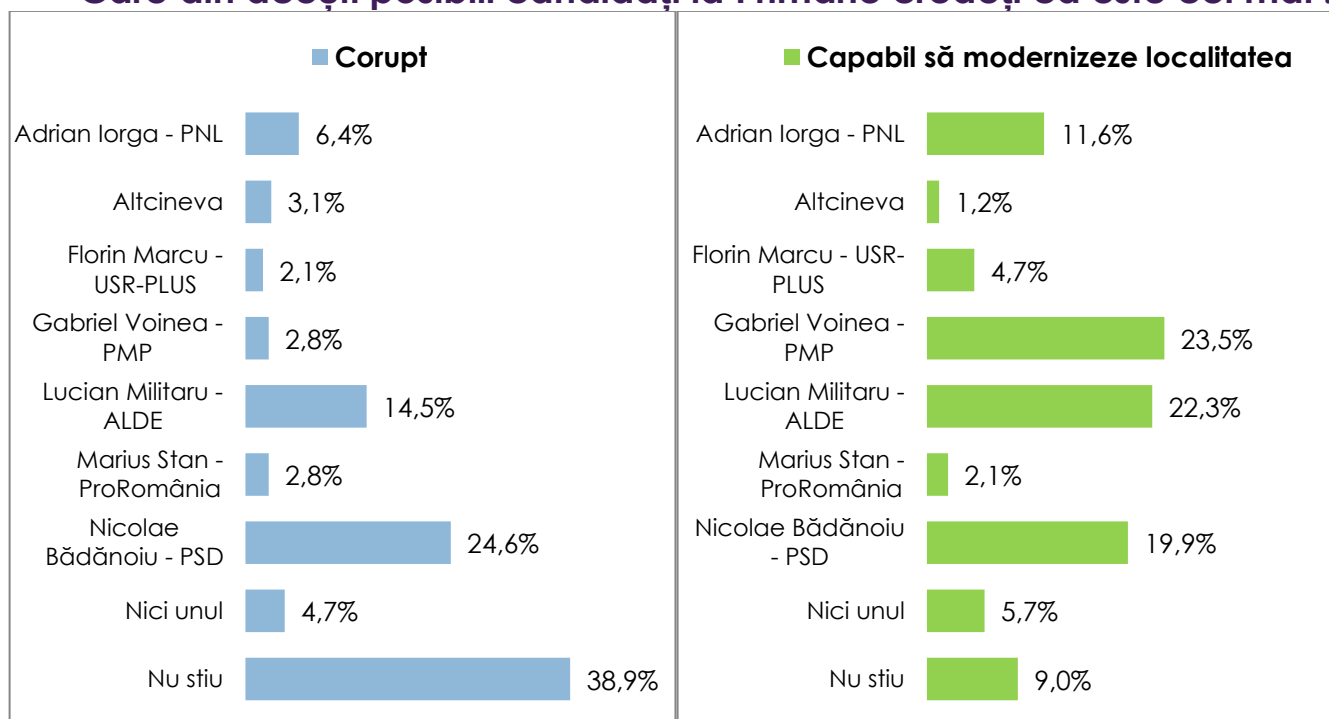
Ce notă de la 1 la 10 acordați lui BĂDĂNOIU NICOLAE – PSD, unde 1=păreră foarte proastă, iar 10=păreră foarte bună?



Intenția de vot la Primărie	Păreră proastă (note 1-3)	Păreră mediocră (note 4-7)	Păreră bună (note 8-10)	NS, NR
Iorga Adrian – PNL	42,9%	30,4%	17,9%	8,9%
Voinea Gabriel – PMP	68,1%	22,3%	9,6%	
Marcu Florin – USR-PLUS			50,0%	50,0%
Militaru Lucian – ALDE	37,2%	14,9%	30,9%	17,0%
Stan Marius – ProRomânia	50,0%	25,0%	25,0%	
Bădănoiu Nicolae – PSD	3,2%	10,8%	83,9%	2,2%
Alt candidat	75,0%		25,0%	
Nu m-am hotarat	16,0%	26,0%	52,0%	6,0%
Nu voi vota	23,1%	23,1%	38,5%	15,4%
Intenția de vot la Consiliul Local				
ALDE	42,0%	16,0%	27,2%	14,8%
USR-PLUS	30,8%	53,8%	15,4%	
PMP	67,9%	20,5%	7,7%	3,8%
PNL	48,0%	28,0%	20,0%	4,0%
ProRomania			100,0%	
PSD	8,0%	11,5%	78,2%	2,3%
Alt partid /un independent	30,0%	40,0%	30,0%	
Nu m-am hotarat	17,3%	22,2%	51,9%	8,6%
Nu voi vota	35,0%	10,0%	40,0%	15,0%
Secția de votare				
74	23,4%	24,7%	45,5%	6,5%
75	27,3%	23,2%	41,4%	8,1%
76	15,1%	24,5%	60,4%	
77	50,0%	17,4%	17,4%	15,2%
78	56,1%	21,1%	19,3%	3,5%
79	34,6%	7,7%	53,8%	3,8%
80	35,7%	7,1%	46,4%	10,7%
81	37,5%	12,5%	37,5%	12,5%
82	83,3%	16,7%		
Vârsta				
18-29 ani	41,9%	19,4%	24,2%	14,5%
30-39 ani	29,5%	24,6%	37,7%	8,2%
40-49 ani	52,1%	15,5%	26,8%	5,6%
50-59 ani	43,8%	16,3%	37,5%	2,5%
60-69 ani	24,3%	24,3%	47,3%	4,1%
Peste 70 ani	16,2%	20,3%	55,4%	8,1%
Educația				
Scoala generală / profesională	36,5%	16,7%	38,5%	8,3%
Liceu / scoala postliceală	33,0%	20,1%	40,2%	6,7%
Facultate / masterat / doctorat	35,1%	28,1%	33,3%	3,5%

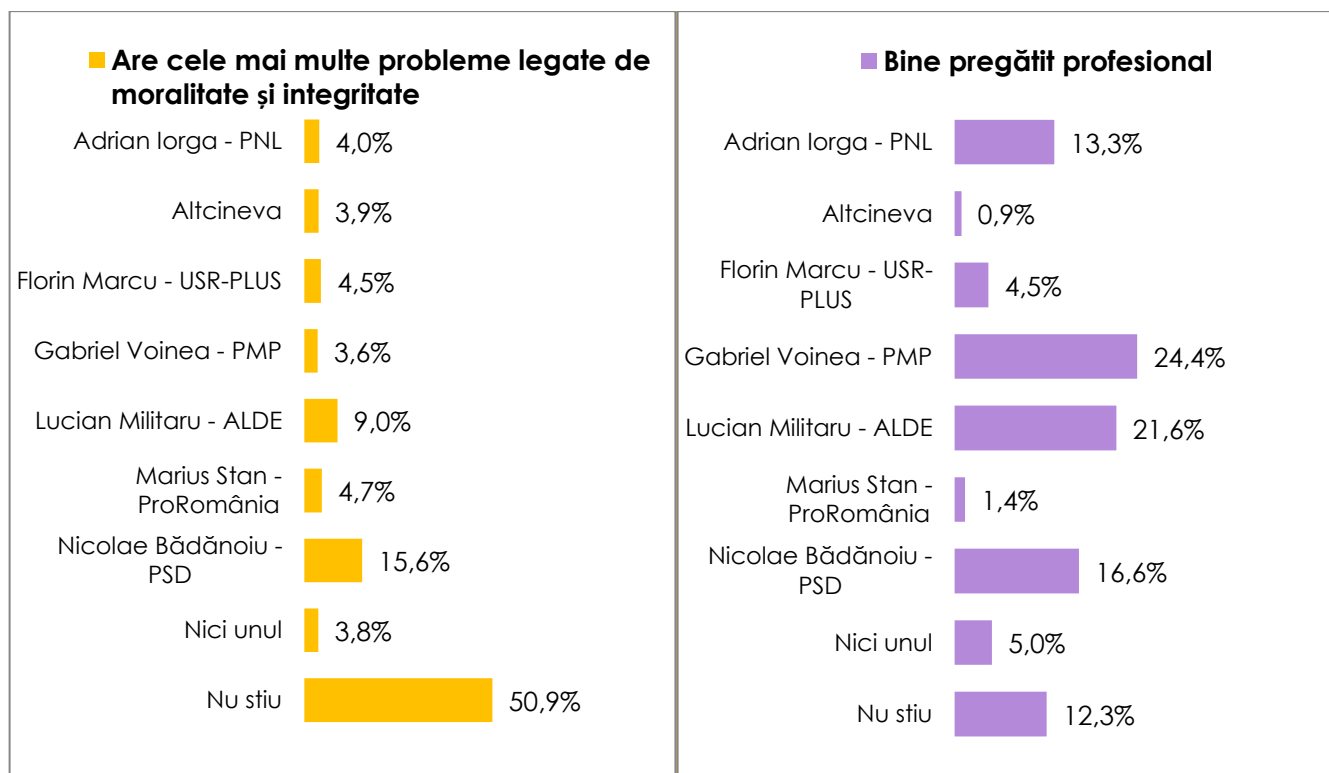
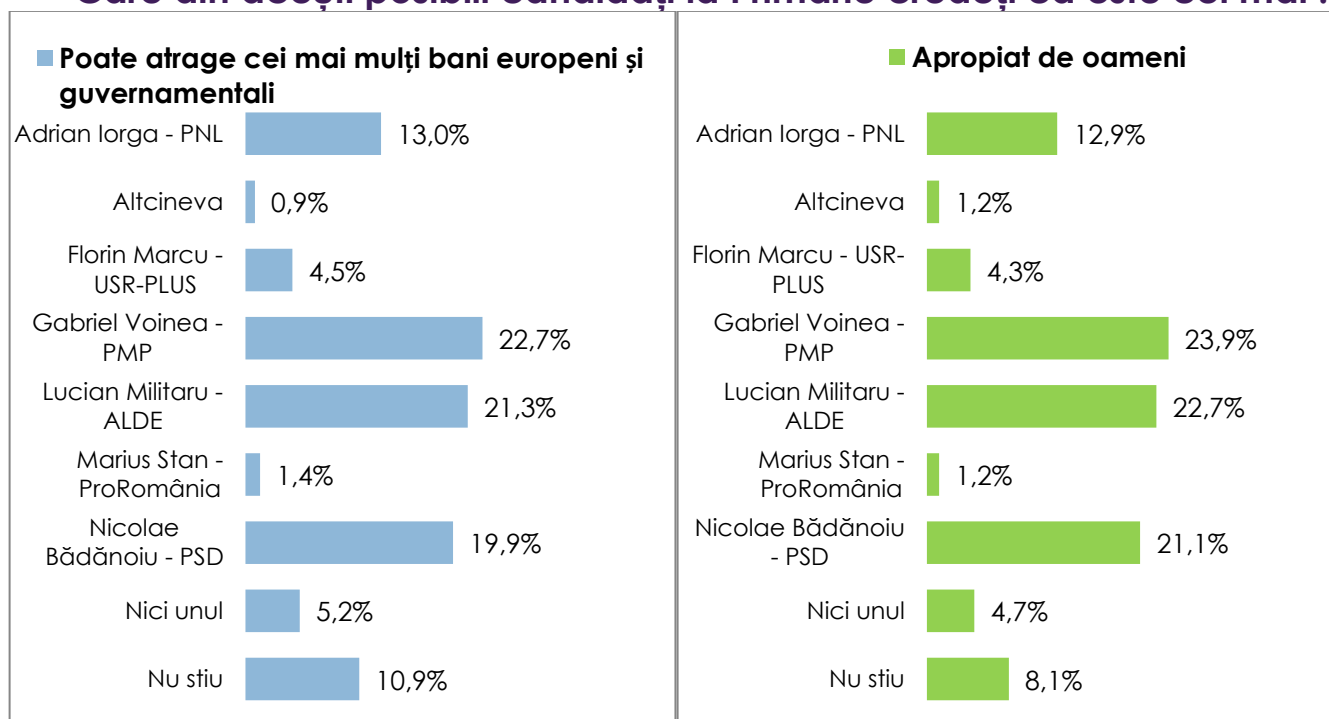


Care din aceşti posibili candidaţi la Primărie credeţi că este cel mai ... (I)





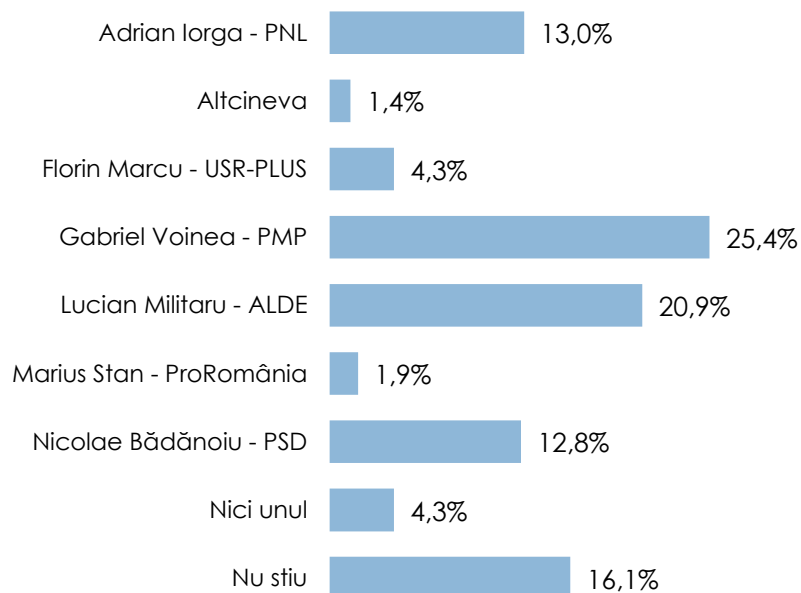
Care din aceşti posibili candidaţi la Primărie credeţi că este cel mai (II)



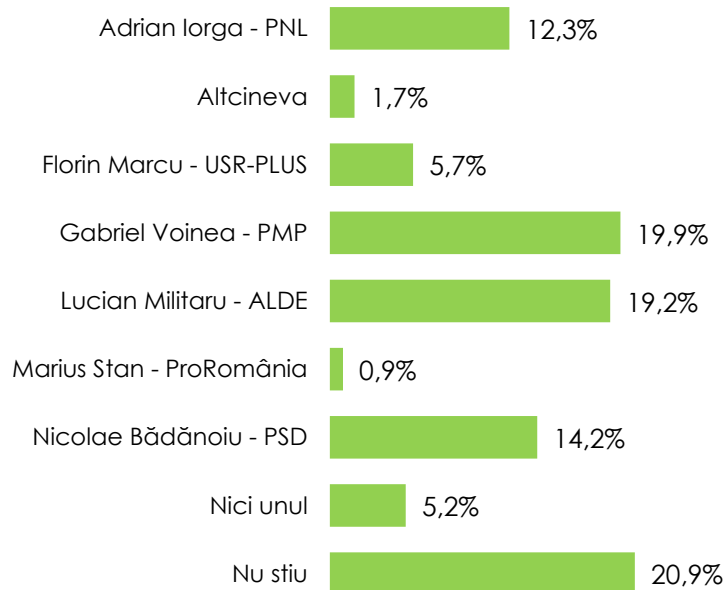


Care din aceşti posibili candidaţi la Primărie credeţi că este cel mai (III)

■ Potrivit să conducă Primăria după Bădănoiu Nicolae



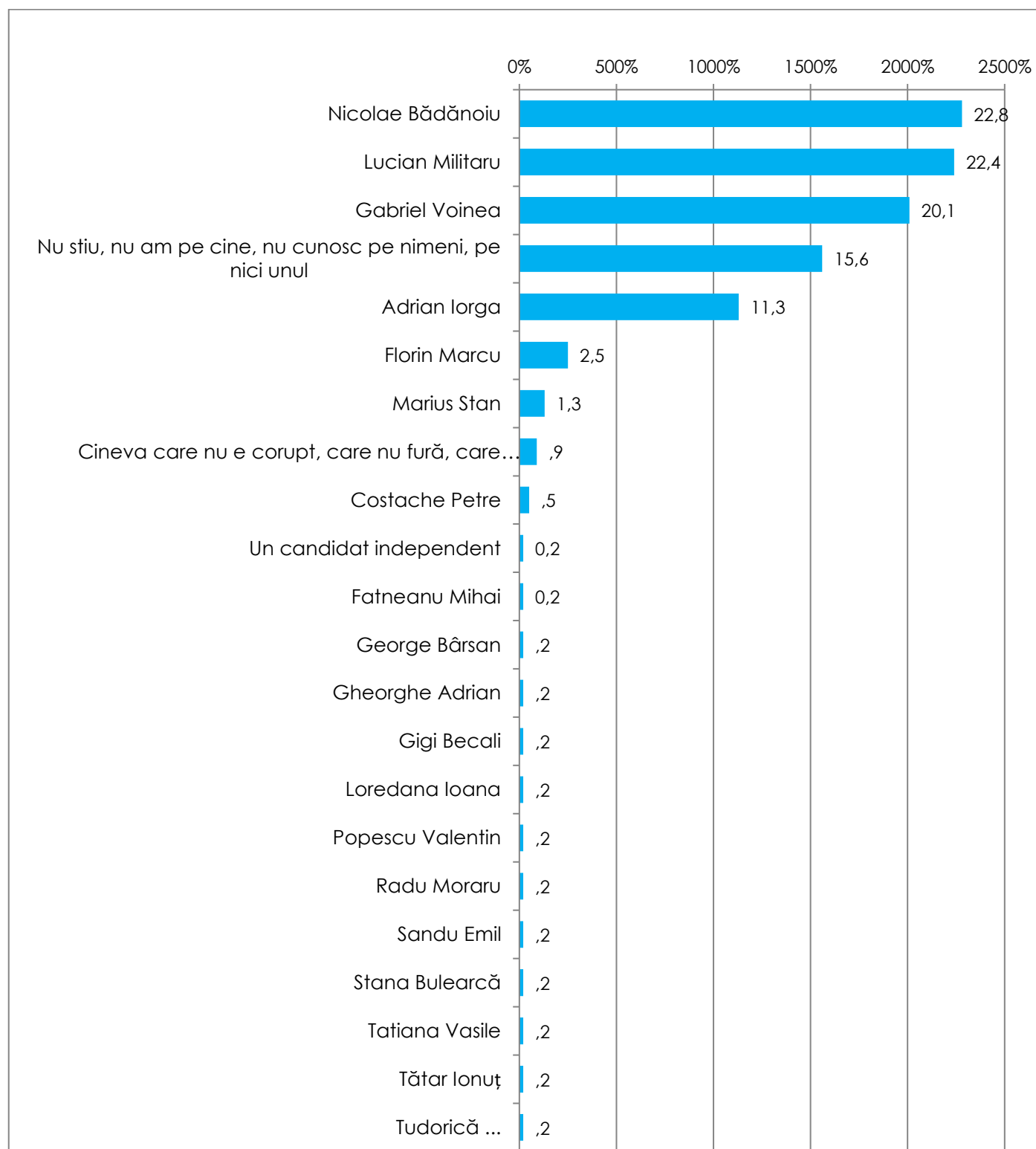
■ Are cea mai bună echipă de specialiști





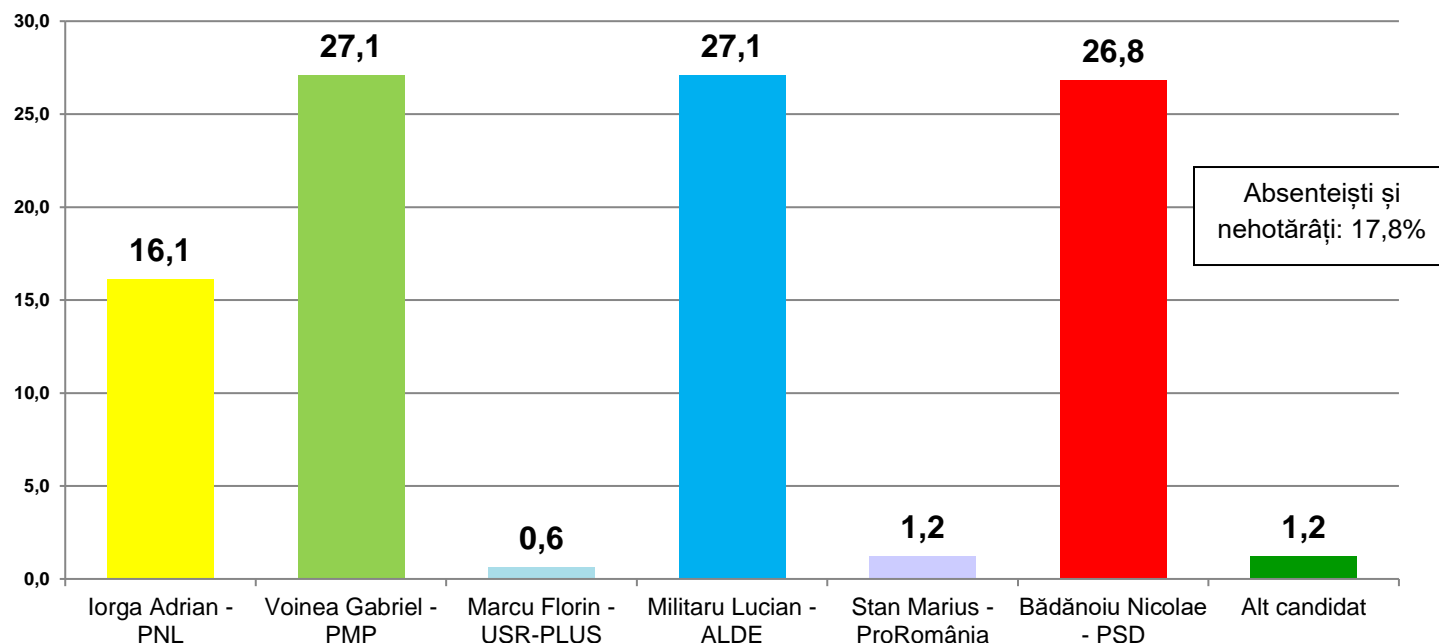
Dacă ați avea posibilitatea să desemnați candidatul pentru primăria Videle, care ar fi cel mai potrivit să fie primar, indiferent că este sau nu implicat în politică?

Întrebare liberă, fără variante de răspuns





La alegerile din 27 septembrie pe cine ați vota ca primar al orașului dacă ar candida următoarele persoane din partea partidelor?



Procente pe rânduri

Vot Consiliul Local	Iorga Adrian PNL	Voinea Gabriel PMP	Marcu Florin USR+	Militaru Lucian ALDE	Stan Marius ProRo	Bădănoiu Nicolae PSD	Alt candidat	Nehotărât	Nu votez
ALDE	8,6%			85,2%	1,2%	2,5%		1,2%	1,2%
USR-PLUS	25,0%					25,0%		25,0%	25,0%
PMP	2,6%	92,3%	1,3%			2,6%		1,3%	
PNL	56,0%	16,0%		8,0%		16,0%	2,0%		2,0%
ProRo					50,0%	50,0%			
PSD	9,5%	6,0%	1,2%	7,1%	1,2%	69,0%	1,2%	4,8%	
Alt partid	30,0%			10,0%		20,0%	20,0%	10,0%	10,0%
Nehotărât	7,4%	9,9%		14,8%		21,0%		45,7%	1,2%
Nu votez	5,0%	5,0%		10,0%	5,0%	10,0%		25,0%	40,0%

Procente pe coloane

Vot Consiliul Local	Iorga Adrian PNL	Voinea Gabriel PMP	Marcu Florin USR+	Militaru Lucian ALDE	Stan Marius ProRo	Bădănoiu Nicolae PSD	Alt candidat	Nehotărât	Nu votez
ALDE	12,5%			73,4%	25,0%	2,2%		2,0%	7,7%
USR-PLUS	1,8%					1,1%		2,0%	7,7%
PMP	3,6%	76,6%	50,0%			2,2%		2,0%	
PNL	50,0%	8,5%		4,3%		8,6%	25,0%		7,7%
ProRo					25,0%	1,1%			
PSD	14,3%	5,3%	50,0%	6,4%	25,0%	62,4%	25,0%	8,0%	
Alt partid	5,4%			1,1%		2,2%	50,0%	2,0%	7,7%
Nehotărât	10,7%	8,5%		12,8%		18,3%		74,0%	7,7%
Nu votez	1,8%	1,1%		2,1%	25,0%	2,2%		10,0%	61,5%

Barometrul preelectoral al orașului Videle - august 2020



Procente pe rânduri

Vârsta	Iorga Adrian PNL	Voinea Gabriel PMP	Marcu Florin USR+	Militaru Lucian ALDE	Stan Marius ProRo	Bădănoiu Nicolae PSD	Alt candidat	Nehotă rât	Nu votetz
18-29 ani	20,7%	24,1%	1,7%	20,7%	1,7%	17,2%		10,3%	3,4%
30-39 ani	18,3%	10,0%		28,3%		23,3%	3,3%	11,7%	5,0%
40-49 ani	15,5%	31,0%		18,3%	1,4%	14,1%	1,4%	12,7%	5,6%
50-59 ani	13,3%	29,3%		21,3%	1,3%	24,0%		10,7%	
60-69 ani	6,9%	20,8%	1,4%	20,8%	1,4%	31,9%	1,4%	12,5%	2,8%
Peste 70 ani	9,5%	20,3%		28,4%		24,3%		14,9%	2,7%
Educația	Iorga Adrian PNL	Voinea Gabriel PMP	Marcu Florin USR+	Militaru Lucian ALDE	Stan Marius ProRo	Bădănoiu Nicolae PSD	Alt candidat	Nehotă rât	Nu votetz
Școala generală / profesională	11,8%	17,8%	,7%	36,8%		17,1%		13,2%	2,6%
Liceu / școala postliceală	12,7%	25,5%	,5%	16,2%	1,5%	26,5%	1,5%	12,3%	3,4%
Facultate / masterat / doctorat	22,2%	27,8%		9,3%	1,9%	24,1%	1,9%	9,3%	3,7%
Ocupația	Iorga Adrian PNL	Voinea Gabriel PMP	Marcu Florin USR+	Militaru Lucian ALDE	Stan Marius ProRo	Bădănoiu Nicolae PSD	Alt candidat	Nehotă rât	Nu votetz
Salariat la stat, bugetar	13,1%	34,4%		6,6%	3,3%	23,0%	1,6%	14,8%	3,3%
Salariat în mediul privat	19,6%	22,3%		24,1%	,9%	18,8%	1,8%	8,9%	3,6%
Lucrător în gospodăria proprie	14,3%	28,6%		14,3%		28,6%		14,3%	
Patron, liber întreprinzător	20,0%	33,3%			6,7%	26,7%		13,3%	
Pensionar	7,4%	22,3%	,7%	27,0%		27,0%	,7%	11,5%	3,4%
Casnică, șomer, fără ocupație	11,1%	11,1%		40,0%		13,3%		22,2%	2,2%
Elev, student	22,2%	22,2%				44,4%		11,1%	
Alta	30,8%	7,7%	7,7%	30,8%		15,4%			7,7%
Secția de votare	Iorga Adrian PNL	Voinea Gabriel PMP	Marcu Florin USR+	Militaru Lucian ALDE	Stan Marius ProRo	Bădănoiu Nicolae PSD	Alt candidat	Nehotă rât	Nu votetz
74	16,4%	9,6%	1,4%	17,8%	1,4%	31,5%		17,8%	4,1%
75	16,3%	22,4%	1,0%	16,3%	2,0%	28,6%	2,0%	9,2%	2,0%
76	7,8%	15,7%		19,6%		37,3%		15,7%	3,9%
77	12,2%	19,5%		51,2%		7,3%		4,9%	4,9%
78	10,5%	64,9%		7,0%		10,5%	1,8%	5,3%	
79	19,2%	3,8%		34,6%		7,7%	3,8%	26,9%	3,8%
80	14,3%			25,0%	3,6%	21,4%		25,0%	10,7%
81	8,3%	4,2%		58,3%		25,0%		4,2%	
82	16,7%	83,3%							



Care este cuvântul sau expresia care-l definește cel mai bine pe IORGA ADRIAN, ori ce lucruri bune sau rele ați remarcat despre el, despre familia, moralitatea, afacerile sau relațiile lui?

A fost profesor parca, e un om ok	Este un luptator	Om moral, respectuos
A fost un director bun	Este un om cu caracter mare	Om simplu
Am o parere buna	Experienta in domeniul conducerii	Om vertical
Arogant	Face multe	Onestitate
Avar	Familist sufletist	Popularitate
Baiat bun	Foarte slab	Prea plin de el
Baiat cuminte	Gospodar	Pregatit
Băiat bun	Gospodar profesor	Profesor bun
Băiat bun si cuminte	Iluzionist	Prost
Băiat capabil	Impartial	Respectuos
Băiat cuminte	Incapabil	Serios cinstit
Bun conducator, baiat simtit	Ingamfare	Serios inteligent
Bun conducător	Inteligent	Simpatic
Bun gospodar	Îi pasă de oameni	Sincer
Bun manager	Încrezut	Sinceritatea
Bun pe profesia lui	Joaca la cazinouri	Smecher
Bun pregatit	Joaca păcănele	Sociabil
Bun profesor	Joacă la jocuri de noroc	Sportiv, profesor
Bun profesor, receptiv	Lent	Sta prin cărciumă
Bunul simt	Lipsa coloana vertebrala moralitate	Suflet bun
Capabil	Mars	Sufletist
Capabil de a face ceva	Mincinos	Tenace
Capabil, bine pregatit profesional	Muncitor	Terenul de fotbal
Caracter	Naiv	Un băiat bun
Carismatic	Neimplicat	Un băiat bun si respectuos
Cinstit, are profesie buna	Nepotrivit	Un bun om, capabil, destept
Corupt	Nesiguranță	Un de caracter
Cumpatat	Nu are experienta	Un element constiincios
De interes, este simandicos	Nu are putere	Un mincinos
Descurcarea	Nu are stofa de politician	Un om bun
Destept, sociabil	Nu are treaba primăria	Un om cu bun simt
Director de scoală generala	Nu e capabil	Un om cumsecade
Dragut	Nu e intrat in lume	Un om educat
E copil cuminte si linistit	Nu prezinta incredere	Un om respectabil
E om bun	O persoana decenta	Un profesionist
Este baiat de oras	Om apropiat de lume	Un profesor bun
Este capabil sa faca ceva	Om bun	Un respectat
Este linistit, ok ca persoana	Om capabil	Uns cu alifie
Este un baiat bun	Om de rand	Vertical
Este un băiat de traba	Om energic, cu initiativa pentru comunitate, pro pentru dezvoltare	Vorba multa
Este un exemplu	Om linistit	



Care este cuvântul sau expresia care-l defineşte cel mai bine pe BĂDĂNOIU NICOLAE, ori ce lucruri bune sau rele aţi remarcat despre el, despre familia, moralitatea, afacerile sau relaţiile lui?

A amenajat parcurile	Este apropiat de oameni	Om bun
A asfaltat	Este condus, manipulat	Om capabil să conducă în continuare
A asfaltat 24 de strazi, a luat fonduri pt parc	Este implicat în realizarea orasului	Om cumsecade
A asfaltat peste tot	Este popular, deschis la dialog	Om de cuvânt
A asfaltat, a facut ceva, a modernizat	Este respectuos	Om deschis si sociabil
A asfaltat, a iluminat, modernizeaza casa de cultura	Este sociabil si uneori este putin de influentat	Om nehotarat
A avut intentii bune dar nu prea a facut	Este un mincinos	Om pregătit si cu experienta
A facut ceva pt oras	Fals	Om prietenos
A facut lucruri bune	Fără caracter	Om rau
A facut mult bine pt cetăteni	Fără cuvânt	Om respectuos
A facut multe pt oras	Fidel	Om serios si familist bun coordonator
A facut parcari	Foarte bun	Om sincer
A fost bun	Foarte multe lucruri bune	Omenie
A fost implicat in coruptie	Fraier corupt	Omenie popular
A fost manipulat	Gospodar	Om bun
A furat	Horror	Onest, loial, intelegator
A furat mai putin	Hot	Parolist
A mai ajutat, a facut pavele parcari	Implicat în tot ce se întâmplă	Prea moale
A modernizat parcurile	Incapabil sa ia niste decizii corecte pentru comunitate	Primar bun
A refuzat sa bage orasul in carantina	Indiferent	Promisiuni
A vrut sa facă dar nu a putut	Influentabil	Promisiuni false
Absent	Iresponsabil	Promite si nu face nimica
Alunecos	Lipsa de experienta	Prost
Aproape de oameni	Mafiot	Prost, naiv
Apt	Mie mi-a facut rau	Respectabil
Aranjează parcurile	Mincinos	Respectuos
Are potential	Minte	Sa implicat in asfaltarea orasului, a facut mai mult decat Militaru
Asculta părerile oamenilor	Modernizat orasul	Se straduieste
Asfaltarea strazilor	Modest	Sensibil
Avar	Molatic	Si-a facut datoria dar nu cum trebuia
Baiat cuminte	Moralitate	Sinceritate si capacitate de a moderniza orasul
Baiat serios	Muncitor	Slab
Băiat bun	Neimplicat	Slab pregatit
Bun gospodar	Nehotarat	Slabut
Bun manager si aproape de oameni	Nepriecut	Smecher
Bun organizator	Neserios	Sociabil
Bunatate	Neseriozitate	Socializeaza cu oamenii
Cam smecher	Nimic	Sufletist
Cel mai mare mincinos	Nimic bun	Talent
Cinstit onest	Nimic de rau	Tot respectul
Ciufut	Nu a ajutat	Totul bine
Corect	Nu a ajutat pt locuri de munca	Un baiat apropiat de cetateni
Corect cinstit	Nu a facut lucruri interesante	Un baiat care tine locuitorii
Corupt	Nu a făcut nimic	Un hot
Cu capul pe umeri	Nu are nimic bun	Un mare mincinos
Cuminte	Nu e implicat	Un om bun
Cuminte dar nu face treaba	Nu este un om sincer este un om fals	Un om corect decent popular
Cumsecade	Nu făcut nimic	Un om curajos
Cumsecade, ajutorator	Nu i se potriveste functia actuala	Un om implicat
Cumva cu două fete	Nu prea este pregatit	Un om moale
E calm si linistit	Nu prea ne ajută	Un om pregatit, a facut lucruri bune
E de nota 8, nu supăra lumea, e bun	Nu se tine de cuvânt	Un om simplu
E mai sarantoc	Nu vorbeste cu oamenii	Un om sufletist
E mai serios, capabil	O părere proasta	Un primar bun
E un băiat de treaba	Om bine pregatit, bine crescut	Voiam mai multe de la dumnealui



Care este cuvântul sau expresia care-l definește cel mai bine pe VOINEA GABRIEL, ori ce lucruri bune sau rele ați remarcat despre el, despre familia, moralitatea, afacerile sau relațiile lui?

A demonstrat si in privat ca face treaba	Este super in meseria lui si gospodar	Om respectuos
A facut o farmacie veterinara	Este un om bine pregătit profesional	Om sufletist
Alunecos	Exceptional	Omul potrivit pentru primarie
Are tot ce vrea	Fără experiență	Orgolios
Arogant	Foarte bun doctor	Panarama
Autoritar	Fustrarea	Pervers
Băiat bun	Gospodar	Prea arogant
Bine pregatit profesional	Gospodar, bun medic, aproape de oameni	Pregătit
Bine pregatit, bine intentionat	I-as da o sansa	Priceput gospodar
Bine pregătit	Incompetent	Profesionalism
Bun. corect	Incredere	Sa se tina de promisiuni
Bun băiat, cu bun simt	Increzut	Saritor
Bun cu noi	Inteligent	Serios
Bun gospodar	Inteligent, oportunist	Seriozitate
Bun in domeniul lui, veterinar	Lenes	Slab
Bun organizator	Mandru	Sociabil
Bun pe profesie	Medic	Specialist
Bun profesionist	Medicul perseverent	Speram la schimbare
Bun profesionist in meseria lui	Mediocru	Tot respectul
Capabil	Mincinos	Traseist
Caracter si respect	Modest	Un baiat bun
Cel mai bun	Mult succes	Un baiat capabil
Competent	Neserios	Un baiat destept
Corect omul faptelor	Nu are ce cauta doctorul la primărie	Un bun conducător
Corupt	Nu e expus	Un bun gospodar
Cu caracter	Nu prea vorbeste	Un bun profesionist
Cuminte	O persoana pregatita pt profesia lui	Un om bun, gospodar
Cumsecade	Om bun	Un om capabil
Da capabil	Om capabil	Un om cuminte, am incredere
Doctor bun	Om corect	Un om deosebit
Dorinta de a face ceva	Om cu caracter	Un om deosebit care a creat locuri de munca
E bun	Om de calitate	Un om gospodar
E un om apt sa conduca	Om de cuvânt	Un om oarecare
Este bun are pregatire	Om de nota 10	Un profesionist
Este foarte bun in profesia lui	Om deosebit	Veterinar bun



Care este cuvântul sau expresia care-l defineşte cel mai bine pe MARCU FLORIN, ori ce lucruri bune sau rele aţi remarcat despre el, despre familia, moralitatea, afacerile sau relaţiile lui?

A jucat fotbal	Exact ce trebuie	Om prost
A stat in umbra intotdeauna	Fără experiență	Om respectuos, cu carte
Baiat bun	Foarte bun lider	Pas
Băiat de gască	Gospodar	Prostie
Bun gospodar	Harnic	Respectuos,civilizat
Bun pe profesie	Indiferent	Săracul de el
Cinstit	Integritate	Seriozitate
Corupt	Mediocru	Simpatic
Cuminte	Muncitor	Slab
Cuminte, ascultator	Neobisnuit	Slab pregatit
Curajos	Nepregătit	Sociabilitate remarcat în domeniul politic
Depăsit din toate punctele de vedere	Nu are pregătire pt primărie	Trantor
Descurcarea	Nu merge pt primarie	Tupeist
E langa oameni	Nu prea a facut	Un bun familist
E om ca lumea	Nu prea e de primărie	Un bun functionar
E un om ok	Oarecare	Un om bun
Este baiat bun	Om bun	Un om calm la locul lui
Este bun	Om bun si popular	Un om respectuos educat
Este un om bun	Om fals	Vointa



Care este cuvântul sau expresia care-l definește cel mai bine pe MILITARU LUCIAN, ori ce lucruri bune sau rele ați remarcat despre el, despre familia, moralitatea, afacerile sau relațiile lui?

A ajutat lumea de fiecare data cand i se cerea ajutorul	Corupt am auzit	Nu îl plac deloc
A ajutat oamenii	Corupt nu a făcut nimic pt oras	Nu ma mai intereseaza
A ajutat toată lumea din toate punctele de vedere	Deratiza cand era primar	Nu merita
A amenajat	Deschis cu publicul	Nu prea a facut
A amenajat parcurile	Dezastru	Nu prea a facut nimic
A asfaltat	E accesibil ca om	Om bun, familist
A asfaltatat	E prea bătrân	Om cu capul pe umeri
A dat ajutor social	Escroc	Om cu suflet
A dat randament la oras	Este baiat bun	Om cumsecade
A facut de toate, mi-a vorbit frumos	Este bun ca manager	Om deștept
A facut soseaua spre Cosoia	Este ca lider sindicat	Om respectuos
A fost la putere 4 mandate si nu a făcut nimica	Este respectuos dar uneori pervers	Om sufletist
A furat	Este un familis convins	Om versat
A îmbunătățit orasul	Este un om foarte bun	Omenos
A început să spună	Este uns ca politician	Onest
A mai fost	Fals	Onest, om de cuvânt capabil
A mai modernizat	Familist	Orator bun
A modernizat orasul	Fatarnic	Orgolios
A terminat liceu	Foarte bun	Parsiv
Ajunge	Foarte dulce la suflet	Pervers
Ajutator	Fost primar	Politicos, bun simt
Ambitios	Gospodar	Primar bun
Apropiat de oameni	Gospodar cuminte	Profitor
Are multe aptitudini	Gospodar respectuos	Promisiuni zero cuvânt
Are suflet bun are scoala	Hahalera	Respectabil, cu scoala
Asa si asa	Horror	Respectos
Baiat bun	Hot	Sa-si vada de treburile lui
Baiat bun, a asfaltat strada Lipscani	Hotie, furt pe fata	Sacal
Bandit	Implicat	Si-a facut datoria cat a fost primar
Betiv	Implicat in activitati	Slab
Bine crescut, serios	Incompetent	Sociabil
Bine pregatit profesional	Integritate	Te duce cu vorba
Bun ca persoana sufletist	Invechit	Tot respectul
Bun gospodar	Isi urmareste propriile interese si mi se pare corupt	Un corupt
Bun manager	Javră	Un hot
Bun nota10	Jucător de noroc	Un hot, parsiv
Bunicel	La fel ca lorga	Un înhămat
Capabil	Mafiot	Un om bun
Caracter	Mincinos	Un om bun, simtit
Caracter bun	Minte mult	Un om care a stiut sa facă pentru el
Cel mai bun	Neserios	Un om ce a facut ceva pt oras
Cel mai bun om	Neseriozitate	Un om fără moralitate
Cel mai bun primar	Nu a facut foarte multe	Un om popular
Cel mai cuminte	Nu a avut grija de spital	Un om respectuos
Cel mai mare hot	Nu e bun	Versat
Coordonator	Nu e bun pt Videle	Viclean
Corupt	Nu îl mai vrem	Vrea sa mai fure



Care este cuvântul sau expresia care-l definește cel mai bine pe STAN MARIUS, ori ce lucruri bune sau rele ați remarcat despre el, despre familia, moralitatea, afacerile sau relațiile lui?

Asa si asa	E bun	Nu stiu daca poate influenta locatarii in bine
Al doilea care ar putea sa faca ceva in oras	E de zero	O persoana neinsemnata
Arogant	E un om bun dar nu prea are experienta	Om bun
Baiat muncitor	Familist serios, isi vede de treaba lui	Om serios
Băiat bun	Fără experiență	Prea linistit
Băiat de viitor	Imi place de el	Promisiuni
Bine pregatit profesional	Incapabil sa rezolve probleme comunitatii legate direct de serviciu	Prost
Bun conducator la institutia la care lucreaza	Inceptor	Serios
Bun gospodar	Indiferent	Simpatic
Bun simt	Mincinos	Sociabil
Bunicel	Modest	Tot respectul
Caracter bun	Necopt	Un băiat bun
Caracter frumos	Neserios	Un băiat cuminte
Cerebral	Nesimtire	Un om bun
Cuminte	Nu este copt in politică	Un om modest
Doar dorinta de afirmare	Nu prea imi place caracterul lui	Zero



Ce ați dori să facă primarul pentru dvs personal sau pentru oraș în următorii 2-3 ani? (I)

50% din lista de programe care o are pentru oras Acces rapid la gaze	Asfaltare, canalizare, apa curentă Asfaltare.parcuri.zone verzi.semafoare.camere supraveghere	Canalizarea, gazele, asfalt Canalizările si apa potabila
Ajutor Ajutor persoane defavorizare Alimentare apă si canalizare	Asfaltare.canalizare.apa Asfaltarea străzilor Asfaltarea străzilor, apa canalizare si locuri de munca Asfaltarea, canalizarea, apa potabila	Canalizări, străzi Club Club de noapte Colectare gunoaie, retea canalizare, transportul
Amenajare oras Amenajarea parcului, camere de supraveghere, semafoare Amenajarea parcurilor, asociatii de proprietari Apa canalizare Apa contabila, canalizare, conditii Apa curenta	Asfaltarea, sa trăim mai bine Autobuze regulate si apa Autobuze si transport regulat Bunăstarea orasului Calea ferata	Continuarea la tot ce a facut si acum, pietruit asfaltat Crearea locurilor de munca Crearea noi locuri de munca Crerea de noi locuri de muncă Cultură.case tineri căsătoriti Orăselul copiilor
Apa curentă.canalizare.asfalt Apa si canalizate Apa si canizare Apa, canalizare, gaze Apa, canalizare, teren de fotbal, centru sportiv Apa.canalizare.asfaltare.ordine Apă si canalizare.lumina..fonduri europene Ar putea face dar nu prea sunt gospodari	Canalizare Canalizare si apă curenta Canalizare si asfaltare Canalizare ajutor social Canalizare apa asfalt Canalizare apa transport Canalizare, apa curentă, sala de sport Canalizare, apa potabila	Curatenie, locuri de munca Curatenie, ordine publica Curătenia Curătenie Infrastructura Curătenie securitate obiective sportive Curătenie, parcuri Curătenie, spital modernizat Dezvoltare... locuri munca
Asfalt Asfalt canalizare Asfalt gaze canalizare Asfalt, canalizare Asfalt, canalizare, locuri de munca Asfalt, implicare comunitate, curatenie Asfalt, parcu,	Canalizare, apa, asfalt Canalizare, apa, sala sport Canalizare, apa, strada Canalizare, apa, taxe mici Canalizare, asfalt Canalizare, asfalt, apă Canalizare, drumuri, apa curenta	Drumuri Drumuri si scoli Drumuri curatenie Drumuri.locuri de munca Fără masini în gara.. locuri munca Fonduri europene. transparenta fonduri europene.Locuri de muncă.canalizare
Asfalt, parcuri, strand Asfaltare Asfaltare si apa Asfaltare canalizare Asfaltare canalizare apa Asfaltare club Asfaltare opritor masini	Canalizare, gaze Canalizare, locuri de munca Canalizare.apa curenta Canalizare.apa curentă trotuare Canalizare.locuride munca Canalizarea, adăpost câini Canalizarea, apa curentă	Gaze, apa curentă, canalizare, asfaltare Implicare si menegeriat Implicare, apa, canalizare, asfaltare, locuri de munca Infrastructura Infrastructura si locuri de munca Infrastructura orasului Infrastructura orasului, fonduri europene pt termoizolarea locuintelor, aplicarea sistemului pt deseuri direct la scara blocului
Asfaltare strada intrarea parcului Asfaltare, apa, gaze	Canalizarea, asfaltarea Canalizarea, deranj de la cârciumi, locuri de munca, renovarea garii	Infrastrucura rutiera, atragerea fondurilor, reabilitarea subsolurilor Interes.ordine.disciplina.camere de luat vederi



Ce ați dori să facă primarul pentru dvs personal sau pentru oraș în următorii 2-3 ani? (II)

Investitii în scoli, pt bătrâni am vrea ceva, sa renoveze spitalul Investitii europene Investitii. Locuri de munca	Locuri de muncă si sa faca infrastructura orasului Locuri de muncă,asfaltare Locuri de muncă. Asfaltare.apa.canalizare Locuri de muncă.infrumusetare oras.spatiu verde	Parcuri, canalizare Pensie Prea multa mizerie
Investitii in infrastructura, locuri de munca, spatii verzi, locuri de joaca pt copii, curatenie Investitii si locuri de munca Îmbunătățiri in oras Înfrumusetarea orasului sa atragă fonduri.. locuri munca Înfrumusetare, industrie, locuri de munca Înfrumusetare.. locuri munca..fara coruptie La fel ca acum, modernizare	Locuri de parcare Locuri joaca copii Locuri munca modernizare oras Locuri munca trotuar canalizare Locuri munca.. trotuare.parcuri modern e. Programele opio Locuri munca.case socială	Retea apa canalizare Reteaua de apa Reabilitarea blocurilor Reducerea impozitelor pt cartierele unde nu exista canalizare, canalizare, apa Renovare blocuri Renovari Sa acceseze fonduri europene, sa avem canalizare, apa curenta, modernizarea parcurilor Sa aiba grija de cei cu venituri mici Sa ajute cu locuri de casa
Linia continua de la intrarea portii Loc de joaca pt. copii, calea ferata, canalizare, strand Loc de munca Locuinte pentru oameni necăjiti	Locurile de munca Lucruri pentru noi sa ne ajute Mai locuri de joacă pt copii Mai multa curățenie in oras Politia locală nu se implica Mai multa seriozitate mai multe locuri de munca Mai multe scoli renovate	Sa ajute lumea săracă Sa ajute mult lumea, sa respecte comunitatea Sa ajute oameni cu probleme fara venit Sa ajute oamenii
Locuri de munca Locuri de munca Atragere de fonduri europene Locuri de munca Modernizarea infrastructurii Investitii Locuri de munca si amenajarea orasului Locuri de munca si localitatea mai sigura	Măcar canalizare Modernizare Modernizare parc	Sa ajute oamenii din oras Sa ajute saracii Sa aloce mai multi bani pt infrastructura si educatie Sa amenajeze orasul
Locuri de munca ca sa scăpăm de naveta Locuri de munca si asfaltare Locuri de munca si locuri de parcare Locuri de munca, amenajarea unui nou teren de sport Locuri de munca, canalizare Locuri de munca, canalizare, apa, gaze Locuri de munca, drumurile, retea de apa Locuri de munca, infrastructura Locuri de munca, oameni competenti	Modernizare parc, stadion Modernizare si locuri de muncă Modernizarea canalizării, locuri de munca Modernizari O cismea frumoasa O fabrică Ordine Ordine si disciplina Parc pentru copii	Sa asfalteze Sa asfalteze strada Republicii Sa avanseze economia, locuri de munca Sa avem un oras mai curat Sa continue investitiile Sa continue investitiile, sa atraga fonduri europene Sa continue proiectele incepute Sa continue reseaua de apa si canalizare si sa construiasca un centru pentru persoanele cu dizabilitati Sa creeze locuri de munca, sa facă străzi,
Locuri de munca, parcuri Locuri de munca, parcuri, canalizarea	Parc, scoli , spitale Parc,cismea	Sa dea drumul la bariera de la iesirea din Videle
Locuri de munca,asfaltarea Locuri de muncă	Parcări, parcuri si Mall-uri si cluburi Parcul	Sa dezvolte localitatea Sa execute nevoile oamenilor, sa aibe grija de batrani
Locuri de muncă apa si canalizare Locuri de muncă canlizare Locuri de muncă parc copii	Parcuri mai bine structurate Parcuri mai frumoase Parcuri strazi	Sa faca blocurile , subsolurile Sa faca ceva pentru tineret Sa faca ceva si pentru noi

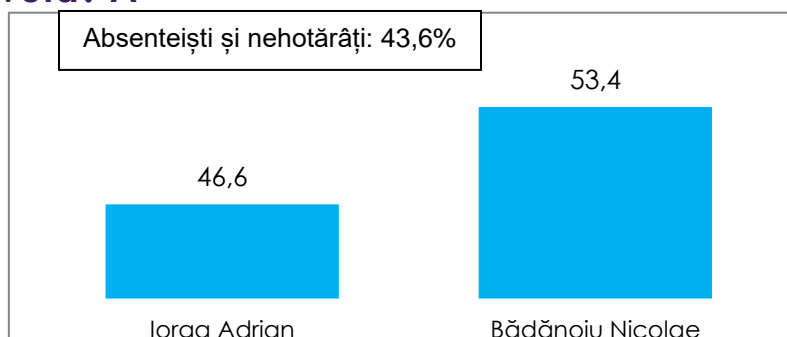
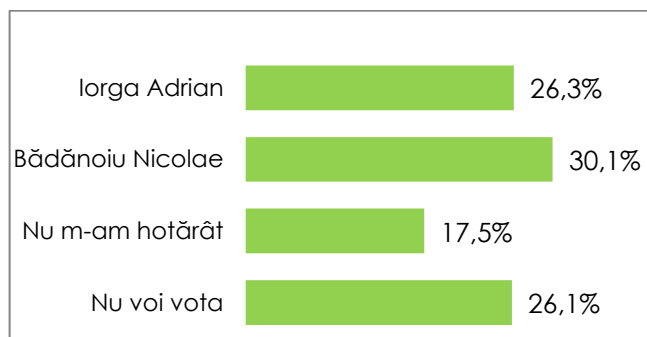


Ce ați dori să facă primarul pentru dvs personal sau pentru oraș în următorii 2-3 ani? (III)

Sa faca drumuri si pompe Sa faca locuri de munca	Sa puna un control autorizat în parc Sa pună la punct străzile, trotuarele, sa pună bodyguard în parc	Scoala si drumurile Scoala si gradinita pt copii cu probleme psihomotorii, bazin de inot pt copii, sala pt copii pt dansuri artistice Scoali mai multe Scoli pentru copii, spitale, parcuri, locuri de munca Scoli, locuri de munca Se modernizeze spitalul si orasul Sosea
Sa faca mai multa ordine Sa faca orasul frumos	Sa reduca impozitele Sa reînființeze grădinitele	
Sa faca pt copii, ei sunt importanti Sa faca wc .parcuri Sa facă ceva pentru cetateni	Sa repare străzile Sa respecte platforma Sa schimbe conductele de alimentare cu apa, orasul sa fie mai curat	
Sa facă locuri de munca	Sa schimbe fata blocurilor, sa reduca nr functionarilor	Soseaua Pitesti renovată.Pompe apa.Canalizare Spatii de joacă pt copii Spatiile verzi, trotuarele
Sa facă pompe de apa în parcuri Sa fie alaturi de oameni	Sa schimbe mentalitatea Sa schimbe orasul sa-l faca mai frumos	
Sa fie bine sa aibe lumea loc de munca	Sa se dezolte mai multe activitati pentru copii Sa se implice mai mult	Spitalul modernizat Statia de epurare
Sa fie cinstit, sa faca fabrica, locuri de munca Sa fie corect macar	Sa se modernizeze, sa creeze locuri de munca Sa se ocupe de oras	Strada apa canalizare ajutor social Strada canalizare apa curenta
Sa fie drept, asphalt, masina transport		
Sa fie locuri de munca Sa fie responsabil Sa fie un bun gospodar Sa gospodăreasca orasul mult mai bine decât pana acum Sa infrumuseteze orasul Sa infrumuseteze orasul Sa investească în educatie si în sănătate în infractura si în locuri de munca	Sa se ocupe mai mult de cetățeni Sa se tina de cuvânt Sa termine cuu restrictile Sa termine stadionul Sa tina cu saracii Sa tina tinerii in oras Sa vada ce au nevoie cetățenii si sa rezolve	Strada si pavaj Strada, canalizare, apa Străzi si locuri de muncă Străzi apa canalizare Străzi apa sigurantă Străzi asfat Străzi canalizari
Sa mai ridice putin orasul Sa modernizeze orasul si cartierul Cosoia Sa modernizeze orasul si înfiintarea locurilor de munca Sa modernizeze parcul	Sa valorificam spatiul comercial Sa verifice instalatiile sanitare Sa-si faca datoria	Străzi modernizare .scoala Străzi parcuri Străzi sa ajute lumea
Sa modernizeze satul, sa creeze locuri de munca Sa modernizeze zona de sere Sa nu mai curga canalizarea direct in raul Glavacioc, amenajarea strazilor	Să asfalteze sa faca canalizare si apa potabila Să asfalteze strazile Să atragă fonduri europene Să faca ce a început	Străzile, locuri de munca, apa canalizare si gaz Subsolul blocurilor Si sa le izoleze Tot ce este nevoie Transport in comun, locuri de munca
Sa nu mai fie tigănie pe străzi Sa nu mai fie asa multa mizerie în oras	Să înființeze joburi Să modernizeze liceul sa asfalteze	Trotuar si strazi Un spital
Sa ofere ajutor social, alocatii oentru cei saraci, locuri de munca Sa ofere locuri de munca Sa puna asfalt	Să termine cu hotile si sa faca locuri de muncă Să termine lucrurile incepute Scoala renovată,asfaltare,	Un wc public Vanzare apa străzi bune



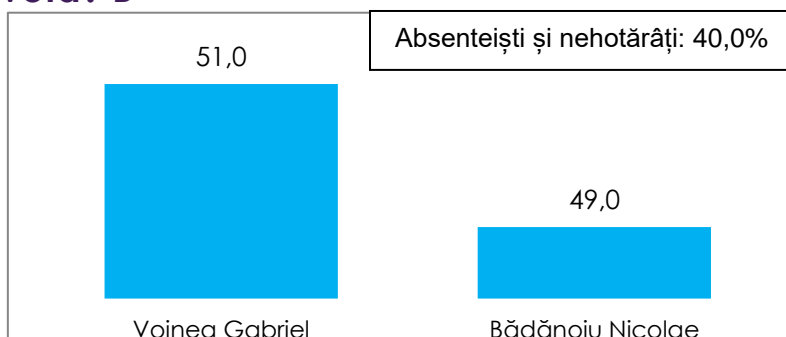
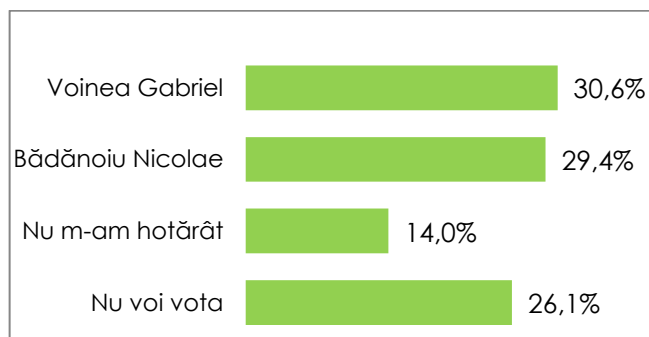
Dacă ar exista turul II și ar candida doar următoarele persoane, dvs cu cine ați vota? A



Intenția de vot la Primărie	Iorga Adrian	Bădănoiu Nicolae	Nu m-am hotărât	NU voi vota
Iorga Adrian – PNL	94,6%	5,4%		
Voinea Gabriel – PMP	30,9%	9,6%	29,8%	29,8%
Marcu Florin – USR-PLUS		50,0%		50,0%
Militaru Lucian – ALDE	13,8%	11,7%	13,8%	60,6%
Stan Marius – ProRomânia	25,0%	50,0%		25,0%
Bădănoiu Nicolae – PSD	2,2%	91,4%	4,3%	2,2%
Alt candidat	25,0%		25,0%	50,0%
Nu m-am hotarat	6,0%	24,0%	50,0%	20,0%
Nu voi vota	30,8%	7,7%	23,1%	38,5%
Intenția de vot la Consiliul Local				
ALDE	17,3%	8,6%	9,9%	64,2%
USR-PLUS	53,8%	7,7%		38,5%
PMP	33,3%	6,4%	28,2%	32,1%
PNL	66,0%	20,0%	6,0%	8,0%
ProRomania		100,0%		
PSD	11,5%	81,6%	5,7%	1,1%
Alt partid /un independent	40,0%	40,0%	10,0%	10,0%
Nu m-am hotarat	17,3%	32,1%	35,8%	14,8%
Nu voi vota	15,0%	5,0%	30,0%	50,0%
Secția de votare				
74	23,4%	40,3%	13,0%	23,4%
75	29,3%	36,4%	17,2%	17,2%
76	20,8%	45,3%	17,0%	17,0%
77	28,3%	10,9%	6,5%	54,3%
78	33,3%	15,8%	29,8%	21,1%
79	19,2%	30,8%	19,2%	30,8%
80	25,0%	28,6%	35,7%	10,7%
81	16,7%	25,0%		58,3%
82	41,7%		25,0%	33,3%
Vârsta				
18-29 ani	37,1%	22,6%	14,5%	25,8%
30-39 ani	24,6%	31,1%	19,7%	24,6%
40-49 ani	38,0%	22,5%	12,7%	26,8%
50-59 ani	25,0%	28,8%	18,8%	27,5%
60-69 ani	17,6%	37,8%	21,6%	23,0%
Peste 70 ani	17,6%	36,5%	17,6%	28,4%
Educația				
Scoala generală / profesională	24,4%	26,3%	12,2%	37,2%
Liceu / scoala postliceală	25,8%	34,0%	22,5%	17,7%
Facultate / masterat / doctorat	33,3%	26,3%	14,0%	26,3%



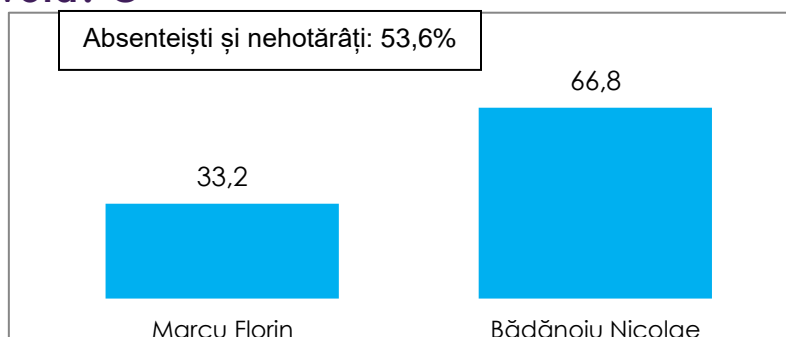
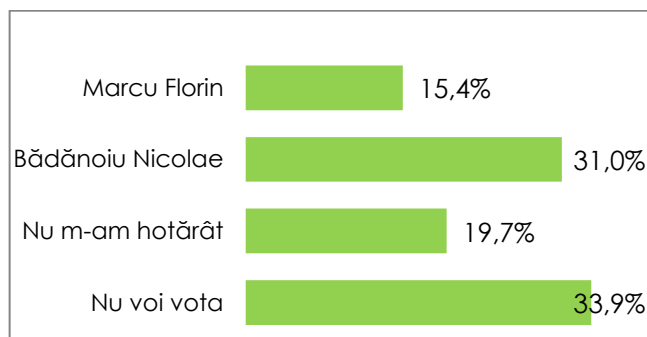
Dacă ar exista turul II și ar candida doar următoarele persoane, dvs cu cine ați vota? B



Intenția de vot la Primărie	Voinea Gabriel	Bădănoiu Nicolae	Nu m-am hotărât	NU voi vota
Iorga Adrian – PNL	35,7%	10,7%	16,1%	37,5%
Voinea Gabriel – PMP	95,7%	2,1%	2,1%	
Marcu Florin – USR-PLUS		50,0%		50,0%
Militaru Lucian – ALDE	6,4%	12,8%	14,9%	66,0%
Stan Marius – ProRomânia	75,0%	25,0%		
Bădănoiu Nicolae – PSD	3,2%	92,5%	3,2%	1,1%
Alt candidat	25,0%		25,0%	50,0%
Nu m-am hotarat	2,0%	24,0%	52,0%	22,0%
Nu voi vota		7,7%	30,8%	61,5%
Intenția de vot la Consiliul Local				
ALDE	8,6%	8,6%	12,3%	70,4%
USR-PLUS	30,8%	23,1%	7,7%	38,5%
PMP	92,3%	3,8%	1,3%	2,6%
PNL	38,0%	20,0%	12,0%	30,0%
ProRomania		100,0%		
PSD	12,6%	78,2%	4,6%	4,6%
Alt partid /un independent	30,0%	40,0%	10,0%	20,0%
Nu m-am hotarat	13,6%	32,1%	37,0%	17,3%
Nu voi vota	10,0%	5,0%	30,0%	55,0%
Secția de votare				
74	15,6%	41,6%	11,7%	31,2%
75	37,4%	36,4%	9,1%	17,2%
76	22,6%	49,1%	17,0%	11,3%
77	30,4%	2,2%	6,5%	60,9%
78	64,9%	12,3%	19,3%	3,5%
79	3,8%	30,8%	23,1%	42,3%
80	7,1%	28,6%	42,9%	21,4%
81	12,5%	25,0%		62,5%
82	91,7%			8,3%
Vârsta				
18-29 ani	30,6%	22,6%	16,1%	30,6%
30-39 ani	23,0%	34,4%	11,5%	31,1%
40-49 ani	36,6%	23,9%	9,9%	29,6%
50-59 ani	40,0%	25,0%	16,3%	18,8%
60-69 ani	24,3%	39,2%	12,2%	24,3%
Peste 70 ani	27,0%	31,1%	17,6%	24,3%
Educația				
Scoala generală / profesională	21,2%	26,3%	14,1%	38,5%
Liceu / scoala postliceală	34,9%	32,1%	14,8%	18,2%
Facultate / masterat / doctorat	40,4%	28,1%	10,5%	21,1%



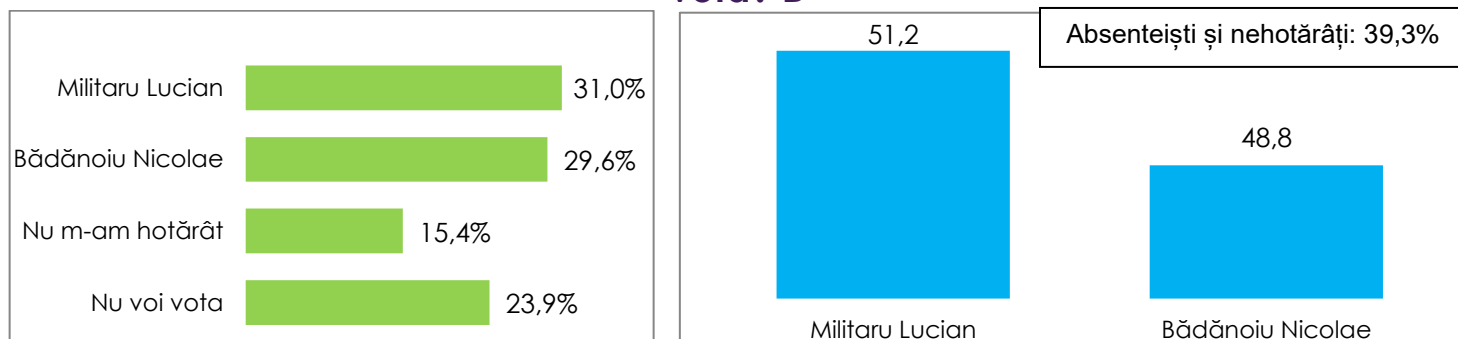
Dacă ar exista turul II și ar candida doar următoarele persoane, dvs cu cine ați vota? C



Intenția de vot la Primărie	Marcu Florin	Bădănoiu Nicolae	Nu m-am hotărât	NU voi vota
Iorga Adrian – PNL	30,4%	10,7%	17,9%	41,1%
Voinea Gabriel – PMP	25,5%	8,5%	26,6%	39,4%
Marcu Florin – USR-PLUS		50,0%		50,0%
Militaru Lucian – ALDE	6,4%	16,0%	13,8%	63,8%
Stan Marius – ProRomânia	50,0%	50,0%		
Bădănoiu Nicolae – PSD	1,1%	93,5%	2,2%	3,2%
Alt candidat	25,0%		25,0%	50,0%
Nu m-am hotarat	6,0%	20,0%	56,0%	18,0%
Nu voi vota		7,7%	30,8%	61,5%
Intenția de vot la Consiliul Local				
ALDE	6,2%	12,3%	12,3%	69,1%
USR-PLUS	76,9%	7,7%	7,7%	7,7%
PMP	23,1%	7,7%	25,6%	43,6%
PNL	24,0%	22,0%	18,0%	36,0%
ProRomania		100,0%		
PSD	12,6%	80,5%	3,4%	3,4%
Alt partid /un independent	20,0%	40,0%	10,0%	30,0%
Nu m-am hotarat	6,2%	32,1%	39,5%	22,2%
Nu voi vota	10,0%	5,0%	35,0%	50,0%
Secția de votare				
74	18,2%	41,6%	11,7%	28,6%
75	17,2%	38,4%	16,2%	28,3%
76	15,1%	47,2%	20,8%	17,0%
77	21,7%	15,2%	8,7%	54,3%
78	14,0%	15,8%	33,3%	36,8%
79		23,1%	30,8%	46,2%
80	7,1%	28,6%	42,9%	21,4%
81	16,7%	25,0%		58,3%
82	16,7%		33,3%	50,0%
Vârsta				
18-29 ani	16,1%	22,6%	24,2%	37,1%
30-39 ani	11,5%	34,4%	16,4%	37,7%
40-49 ani	16,9%	26,8%	18,3%	38,0%
50-59 ani	26,3%	25,0%	20,0%	28,8%
60-69 ani	9,5%	39,2%	18,9%	32,4%
Peste 70 ani	10,8%	37,8%	20,3%	31,1%
Educația				
Scoala generală / profesională	10,9%	25,6%	18,6%	44,9%
Liceu / scoala postliceală	16,3%	34,9%	22,0%	26,8%
Facultate / masterat / doctorat	24,6%	31,6%	14,0%	29,8%



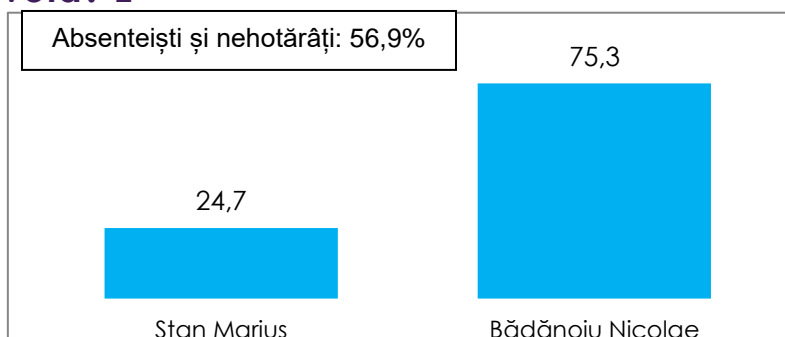
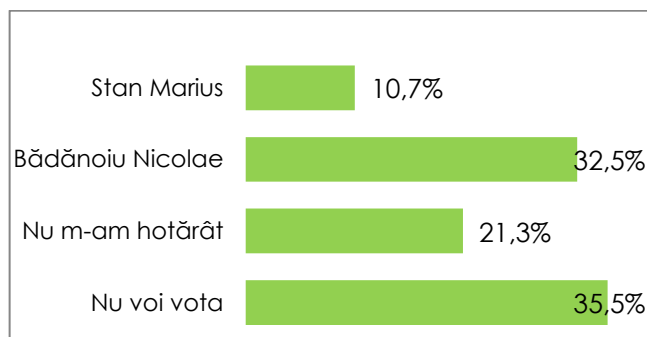
Dacă ar exista turul II și ar candida doar următoarele persoane, dvs cu cine ați vota? D



Intenția de vot la Primărie	Militaru Lucian	Bădănoiu Nicolae	Nu m-am hotărât	NU voi vota
Iorga Adrian – PNL	28,6%	10,7%	16,1%	44,6%
Voinea Gabriel – PMP	11,7%	13,8%	21,3%	53,2%
Marcu Florin – USR-PLUS	50,0%	50,0%		
Militaru Lucian – ALDE	93,6%	4,3%	2,1%	
Stan Marius – ProRomânia	25,0%	50,0%		25,0%
Bădănoiu Nicolae – PSD	2,2%	93,5%	2,2%	2,2%
Alt candidat	25,0%		25,0%	50,0%
Nu m-am hotarat	16,0%	14,0%	52,0%	18,0%
Nu voi vota		15,4%	23,1%	61,5%
Intenția de vot la Consiliul Local				
ALDE	84,0%	7,4%	3,7%	4,9%
USR-PLUS	23,1%	30,8%	15,4%	30,8%
PMP	9,0%	12,8%	20,5%	57,7%
PNL	38,0%	18,0%	8,0%	36,0%
ProRomania		100,0%		
PSD	12,6%	79,3%	3,4%	4,6%
Alt partid /un independent	20,0%	30,0%	20,0%	30,0%
Nu m-am hotarat	23,5%	25,9%	35,8%	14,8%
Nu voi vota	10,0%	5,0%	30,0%	55,0%
Secția de votare				
74	19,5%	45,5%	18,2%	16,9%
75	25,3%	34,3%	14,1%	26,3%
76	34,0%	47,2%	9,4%	9,4%
77	52,2%	10,9%	15,2%	21,7%
78	15,8%	17,5%	22,8%	43,9%
79	42,3%	11,5%	26,9%	19,2%
80	39,3%	21,4%	17,9%	21,4%
81	66,7%	25,0%		8,3%
82	16,7%	8,3%		75,0%
Vârsta				
18-29 ani	35,5%	21,0%	14,5%	29,0%
30-39 ani	29,5%	31,1%	16,4%	23,0%
40-49 ani	29,6%	23,9%	18,3%	28,2%
50-59 ani	28,8%	31,3%	12,5%	27,5%
60-69 ani	27,0%	37,8%	14,9%	20,3%
Peste 70 ani	36,5%	31,1%	16,2%	16,2%
Educația				
Scoala generală / profesională	45,5%	22,4%	12,2%	19,9%
Liceu / scoala postliceală	21,5%	34,4%	18,2%	25,8%
Facultate / masterat / doctorat	26,3%	31,6%	14,0%	28,1%



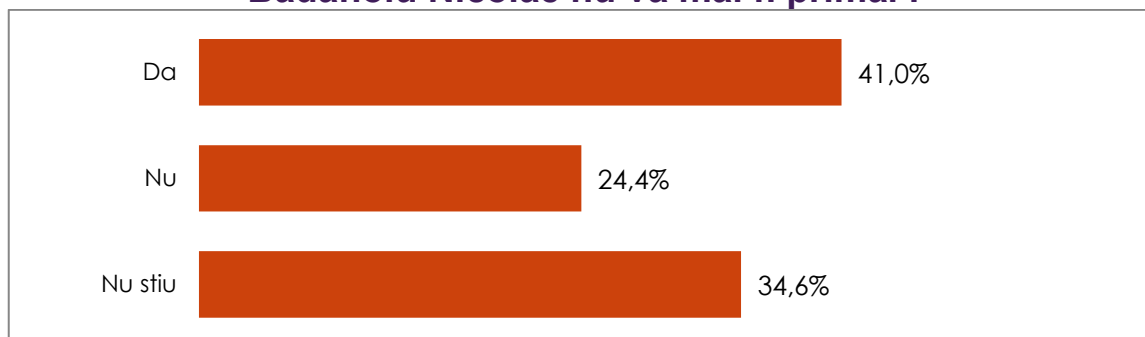
Dacă ar exista turul II și ar candida doar următoarele persoane, dvs cu cine ați vota? E



Intenția de vot la Primărie	Stan Marius	Bădănoiu Nicolae	Nu m-am hotărât	NU voi vota
Iorga Adrian – PNL	17,9%	17,9%	21,4%	42,9%
Voinea Gabriel – PMP	24,5%	10,6%	29,8%	35,1%
Marcu Florin – USR-PLUS		50,0%		50,0%
Militaru Lucian – ALDE	4,3%	14,9%	12,8%	68,1%
Stan Marius – ProRomânia	75,0%	25,0%		
Bădănoiu Nicolae – PSD		92,5%	4,3%	3,2%
Alt candidat	25,0%		25,0%	50,0%
Nu m-am hotarat	2,0%	22,0%	52,0%	24,0%
Nu voi vota		7,7%	30,8%	61,5%
Intenția de vot la Consiliul Local				
ALDE	3,7%	11,1%	13,6%	71,6%
USR-PLUS	23,1%	23,1%	23,1%	30,8%
PMP	23,1%	9,0%	28,2%	39,7%
PNL	20,0%	26,0%	18,0%	36,0%
ProRomania		100,0%		
PSD	5,7%	81,6%	5,7%	6,9%
Alt partid /un independent	10,0%	40,0%	20,0%	30,0%
Nu m-am hotarat	3,7%	32,1%	40,7%	23,5%
Nu voi vota	10,0%	10,0%	25,0%	55,0%
Secția de votare				
74	7,8%	46,8%	14,3%	31,2%
75	16,2%	39,4%	18,2%	26,3%
76	9,4%	54,7%	20,8%	15,1%
77	8,7%	6,5%	15,2%	69,6%
78	10,5%	17,5%	33,3%	38,6%
79		23,1%	34,6%	42,3%
80	3,6%	28,6%	39,3%	28,6%
81	12,5%	25,0%		62,5%
82	33,3%		33,3%	33,3%
Vârsta				
18-29 ani	9,7%	22,6%	27,4%	40,3%
30-39 ani	11,5%	36,1%	14,8%	37,7%
40-49 ani	14,1%	28,2%	15,5%	42,3%
50-59 ani	20,0%	31,3%	21,3%	27,5%
60-69 ani	2,7%	39,2%	25,7%	32,4%
Peste 70 ani	5,4%	36,5%	23,0%	35,1%
Educația				
Scoala generală / profesională	6,4%	26,9%	20,5%	46,2%
Liceu / scoala postliceală	11,5%	35,4%	23,9%	29,2%
Facultate / masterat / doctorat	19,3%	36,8%	14,0%	29,8%



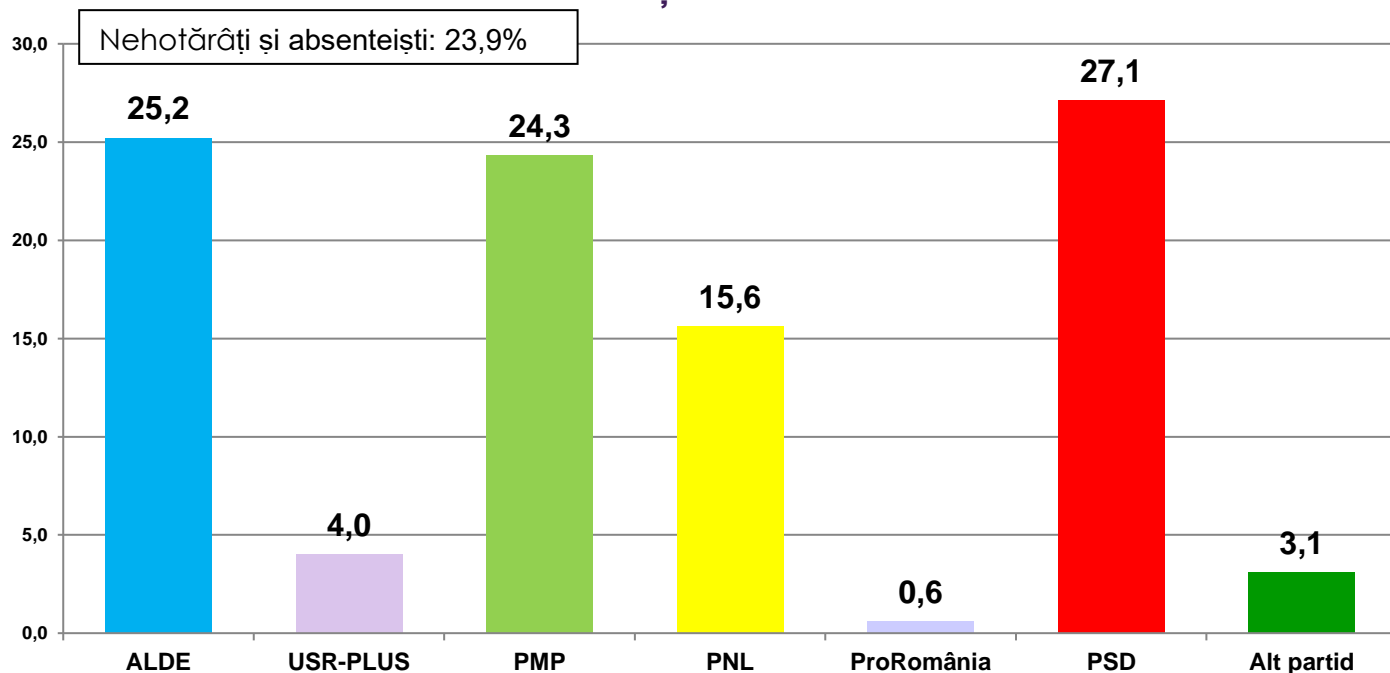
Credeți că Primăria Videle va primi mai mulți bani de la guvernul PNL dacă Bădănoiu Nicolae nu va mai fi primar?



Intenția de vot la Primărie	Da	Nu	Nu știu
Iorga Adrian – PNL	48,2%	19,6%	32,1%
Voinea Gabriel – PMP	58,5%	16,0%	25,5%
Marcu Florin – USR-PLUS	100,0%		
Militaru Lucian – ALDE	62,8%	7,4%	29,8%
Stan Marius – ProRomânia	25,0%	50,0%	25,0%
Bădănoiu Nicolae – PSD	17,2%	53,8%	29,0%
Alt candidat		25,0%	75,0%
Nu m-am hotarat	8,0%	22,0%	70,0%
Nu voi vota	30,8%	23,1%	46,2%
Intenția de vot la Consiliul Local			
ALDE	67,9%	12,3%	19,8%
USR-PLUS	46,2%	7,7%	46,2%
PMP	65,4%	11,5%	23,1%
PNL	60,0%	22,0%	18,0%
ProRomania		100,0%	
PSD	16,1%	47,1%	36,8%
Alt partid /un independent	30,0%	30,0%	40,0%
Nu m-am hotarat	11,1%	27,2%	61,7%
Nu voi vota	25,0%	20,0%	55,0%
Secția de votare			
74	42,9%	27,3%	29,9%
75	35,4%	33,3%	31,3%
76	15,1%	37,7%	47,2%
77	60,9%	8,7%	30,4%
78	57,9%	14,0%	28,1%
79	46,2%	23,1%	30,8%
80	14,3%	25,0%	60,7%
81	58,3%	12,5%	29,2%
82	50,0%	8,3%	41,7%
Vârsta			
18-29 ani	56,5%	21,0%	22,6%
30-39 ani	34,4%	36,1%	29,5%
40-49 ani	49,3%	19,7%	31,0%
50-59 ani	45,0%	23,8%	31,3%
60-69 ani	40,5%	23,0%	36,5%
Peste 70 ani	21,6%	24,3%	54,1%
Educația			
Scoala generală / profesională	48,7%	15,4%	35,9%
Liceu / scoala postliceală	34,9%	30,6%	34,4%
Facultate / masterat / doctorat	42,1%	26,3%	31,6%



La alegerile din 27 septembrie pentru Consiliul Local Teleorman dvs cu ce partid veți vota?



Procente pe rânduri

Vot Consiliul Local	ALDE	USR-PLUS	PMP	PNL	ProRomânia	PSD	Alt partid	Nehotărât	Nu votez
Iorga Adrian PNL	12,5%	1,8%	3,6%	50,0%		14,3%	5,4%	10,7%	1,8%
Voinea Gabriel PMP			76,6%	8,5%		5,3%		8,5%	1,1%
Marcu Florin USR+			50,0%			50,0%			
Militaru Lucian ALDE	73,4%			4,3%		6,4%	1,1%	12,8%	2,1%
Stan Marius ProRo	25,0%				25,0%	25,0%			25,0%
Bădănoiu Nicolae PSD	2,2%	1,1%	2,2%	8,6%	1,1%	62,4%	2,2%	18,3%	2,2%
Alt candidat				25,0%		25,0%	50,0%		
Nehotărât	2,0%	2,0%	2,0%			8,0%	2,0%	74,0%	10,0%
Nu votez	7,7%	7,7%		7,7%			7,7%	7,7%	61,5%

Procente pe coloane

Vot Consiliul Local	ALDE	USR-PLUS	PMP	PNL	ProRomânia	PSD	Alt partid	Nehotărât	Nu votez
Iorga Adrian PNL	8,6%	25,0%	2,6%	56,0%		9,5%	30,0%	7,4%	5,0%
Voinea Gabriel PMP			92,3%	16,0%		6,0%		9,9%	5,0%
Marcu Florin USR+			1,3%			1,2%			
Militaru Lucian ALDE	85,2%			8,0%		7,1%	10,0%	14,8%	10,0%
Stan Marius ProRo	1,2%				50,0%	1,2%			5,0%
Bădănoiu Nicolae PSD	2,5%	25,0%	2,6%	16,0%	50,0%	69,0%	20,0%	21,0%	10,0%
Alt candidat				2,0%		1,2%	20,0%		
Nehotărât	1,2%	25,0%	1,3%			4,8%	10,0%	45,7%	25,0%
Nu votez	1,2%	25,0%		2,0%			10,0%	1,2%	40,0%

Barometrul preelectoral al orașului Videle - august 2020

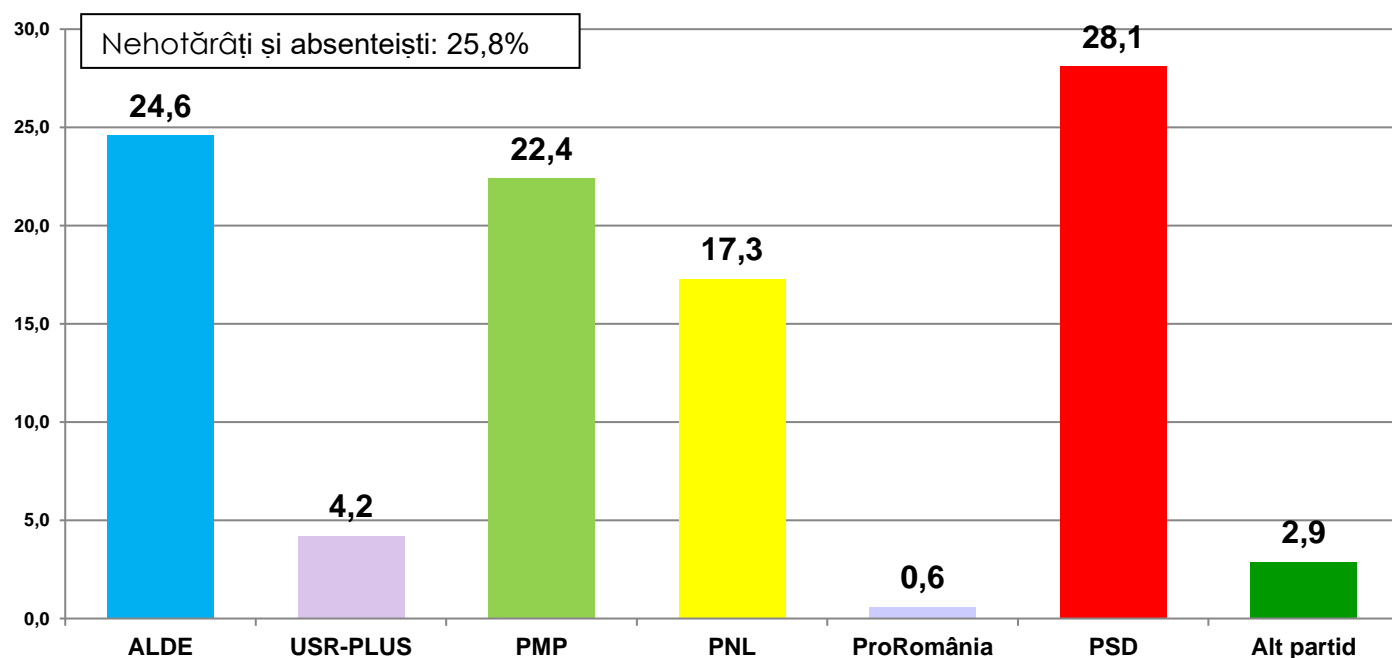


Procente pe rânduri

Vârsta	ALDE	USR-PLUS	PMP	PNL	ProRomânia	PSD	Alt partid	Nehotărât	Nu votez
18-29 ani	14,5%	3,2%	21,0%	17,7%		21,0%		16,1%	6,5%
30-39 ani	27,9%	3,3%	11,5%	4,9%		19,7%	6,6%	21,3%	4,9%
40-49 ani	16,9%	1,4%	28,2%	16,9%	1,4%	11,3%		19,7%	4,2%
50-59 ani	18,8%	6,3%	25,0%	15,0%	1,3%	13,8%	1,3%	12,5%	6,3%
60-69 ani	14,9%	2,7%	14,9%	9,5%		32,4%	4,1%	18,9%	2,7%
Peste 70 ani	23,0%	1,4%	9,5%	6,8%		25,7%	2,7%	27,0%	4,1%
Educația									
Școala generală / profesională	29,5%	,6%	14,7%	8,3%		19,9%	,6%	19,9%	6,4%
Liceu / școala postliceală	14,4%	4,3%	19,1%	14,8%	,5%	21,1%	3,3%	18,2%	4,3%
Facultate / masterat / doctorat	8,8%	5,3%	26,3%	10,5%	1,8%	21,1%	3,5%	21,1%	1,8%
Ocupația									
Salariat la stat, bugetar	9,8%	3,3%	34,4%	11,5%	1,6%	11,5%	6,6%	21,3%	
Salariat în mediul privat	17,9%	5,1%	17,9%	19,7%		16,2%	,9%	17,1%	5,1%
Lucrător în gospodăria proprie	28,6%		28,6%			28,6%		14,3%	
Patron, liber întreprinzător		6,3%	31,3%	12,5%		25,0%		12,5%	12,5%
Pensionar	20,7%	2,0%	14,0%	6,7%	,7%	26,7%	3,3%	22,0%	4,0%
Casnică, șomer, fără ocupație	33,3%	2,1%	8,3%	8,3%		16,7%		22,9%	8,3%
Elev, student	11,1%		22,2%	22,2%		33,3%		11,1%	
Alta	28,6%		14,3%	14,3%		28,6%			14,3%
Secția de votare									
74	15,6%	7,8%	10,4%	11,7%		23,4%	2,6%	24,7%	3,9%
75	12,1%	1,0%	18,2%	17,2%	2,0%	31,3%	1,0%	13,1%	4,0%
76	7,5%	1,9%	9,4%	13,2%		35,8%	5,7%	22,6%	3,8%
77	43,5%	10,9%	10,9%			10,9%	4,3%	13,0%	6,5%
78	3,5%		57,9%	10,5%		8,8%		15,8%	3,5%
79	42,3%		3,8%	7,7%		3,8%	7,7%	30,8%	3,8%
80	17,9%			14,3%		14,3%		35,7%	17,9%
81	62,5%			8,3%		16,7%		12,5%	
82			66,7%	25,0%				8,3%	



Dar la Consiliul Judeţean Teleorman dvs cu ce partid veţi vota?



Procente pe rânduri

Vot Consiliul Judeţean	ALDE	USR-PLUS	PMP	PNL	ProRomânia	PSD	Alt partid	Nehotărât	Nu votez
Iorga Adrian PNL	12,5%	1,8%	1,8%	50,0%		14,3%	3,6%	14,3%	1,8%
Voinea Gabriel PMP			68,1%	12,8%		6,4%		11,7%	1,1%
Marcu Florin USR+						50,0%			50,0%
Militaru Lucian ALDE	70,2%			5,3%	1,1%	7,4%	1,1%	12,8%	2,1%
Stan Marius ProRo	25,0%					50,0%			25,0%
Bădănoiu Nicolae PSD	2,2%	1,1%	4,3%	7,5%	1,1%	59,1%	2,2%	20,4%	2,2%
Alt candidat				25,0%		25,0%	50,0%		
Nehotărât	2,0%	2,0%	2,0%			8,0%	2,0%	72,0%	12,0%
Nu votez		7,7%		7,7%		7,7%	7,7%	15,4%	53,8%

Procente pe coloane

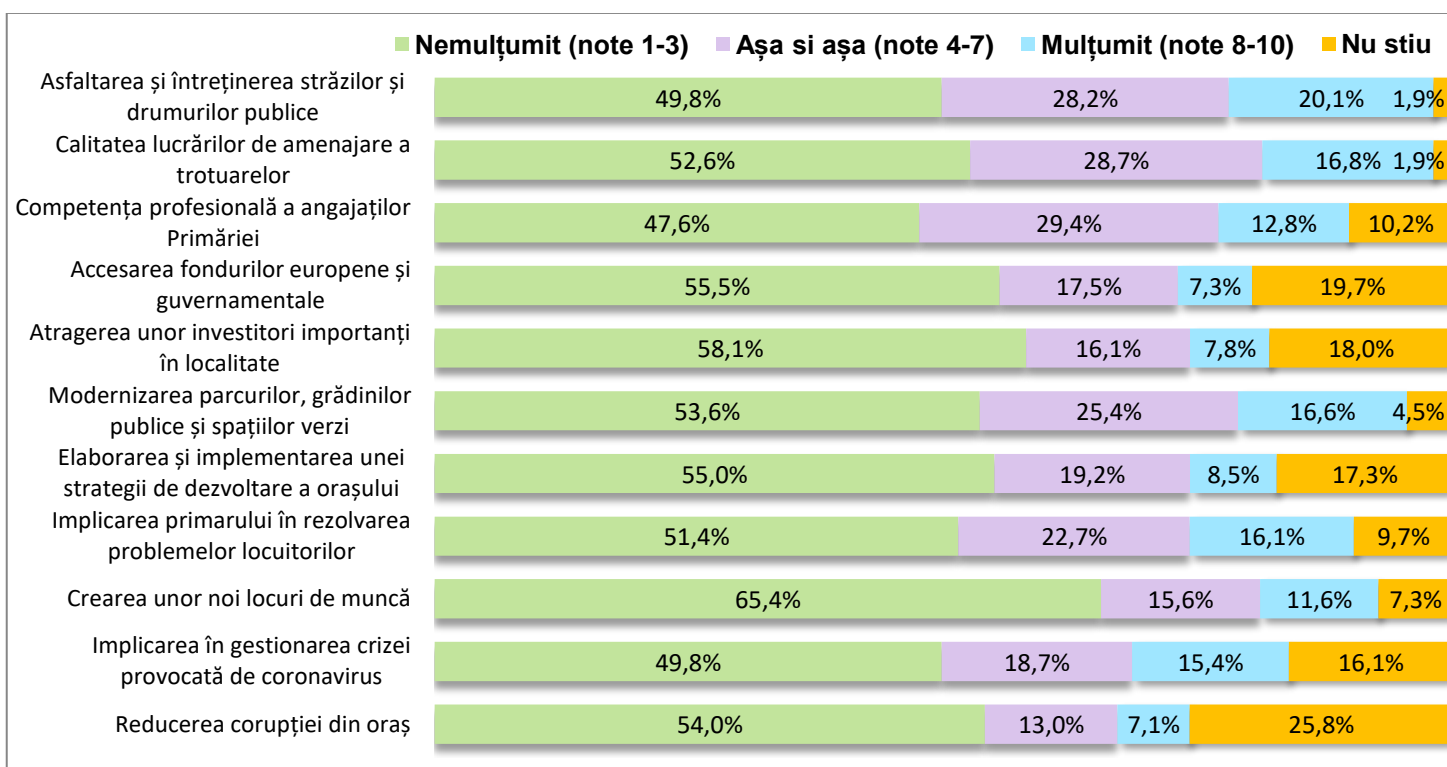
Vot Consiliul Judeţean	ALDE	USR-PLUS	PMP	PNL	ProRomânia	PSD	Alt partid	Nehotărât	Nu votez
Iorga Adrian PNL	9,1%	25,0%	1,4%	51,9%		9,4%	22,2%	9,1%	4,8%
Voinea Gabriel PMP			91,4%	22,2%		7,1%		12,5%	4,8%
Marcu Florin USR+						1,2%			4,8%
Militaru Lucian ALDE	85,7%			9,3%	50,0%	8,2%	11,1%	13,6%	9,5%
Stan Marius ProRo	1,3%					2,4%			4,8%
Bădănoiu Nicolae PSD	2,6%	25,0%	5,7%	13,0%	50,0%	64,7%	22,2%	21,6%	9,5%
Alt candidat				1,9%		1,2%	22,2%		
Nehotărât	1,3%	25,0%	1,4%			4,7%	11,1%	40,9%	28,6%
Nu votez		25,0%		1,9%		1,2%	11,1%	2,3%	33,3%



Ce notă de la 1 la 10 acordați Primăriei pentru implicarea în următoarele aspecte?

Vă rog să folosiți pentru a răspunde o scală de la 1 la 10, unde 1=foarte nemulțumit, iar 10=foarte mulțumit.

Problema administrativă	1	2	3	4	5	6	7	8	9	10	Nu stiu
Asfaltarea și întreținerea străzilor și drumurilor publice	34,6%	7,6%	7,6%	5,0%	8,5%	6,4%	8,3%	7,1%	3,8%	9,2%	1,9%
Calitatea lucrărilor de amenajare a trotuarelor	33,9%	11,6%	7,1%	7,1%	5,9%	7,3%	8,3%	6,9%	2,8%	7,1%	1,9%
Competența profesională a angajaților Primăriei	35,8%	5,9%	5,9%	5,5%	6,9%	7,1%	10,0%	5,9%	3,1%	3,8%	10,2%
Accesarea fondurilor europene și guvernamentale	43,4%	7,3%	4,7%	3,6%	2,8%	5,5%	5,7%	2,6%	1,7%	3,1%	19,7%
Atragerea unor investitori importanți în localitate	44,3%	7,8%	5,9%	2,8%	5,7%	3,8%	3,8%	2,8%	2,4%	2,6%	18,0%
Modernizarea parcurilor, grădinilor publice și spațiilor verzi	35,3%	10,7%	7,6%	5,7%	6,4%	7,1%	6,2%	6,2%	4,3%	6,2%	4,5%
Elaborarea și implementarea unei strategii de dezvoltare a orașului	42,4%	8,5%	4,0%	6,4%	4,5%	4,7%	3,6%	3,3%	1,9%	3,3%	17,3%
Implicarea primarului în rezolvarea problemelor locuitorilor	40,3%	7,6%	3,6%	5,2%	6,9%	5,7%	5,0%	6,2%	4,7%	5,2%	9,7%
Crearea unor noi locuri de muncă	48,1%	9,5%	7,8%	3,3%	5,2%	4,7%	2,4%	4,5%	2,8%	4,3%	7,3%
Implicarea în gestionarea crizei provocată de coronavirus	37,7%	7,6%	4,5%	4,7%	4,7%	4,3%	5,0%	6,6%	4,0%	4,7%	16,1%
Reducerea corupției din oraș	42,2%	6,6%	5,2%	3,3%	3,8%	4,0%	1,9%	3,1%	0,9%	3,1%	25,8%





Nota medie acordată implicării Primăriei în problemele administrative, repartizată pe secții de votare

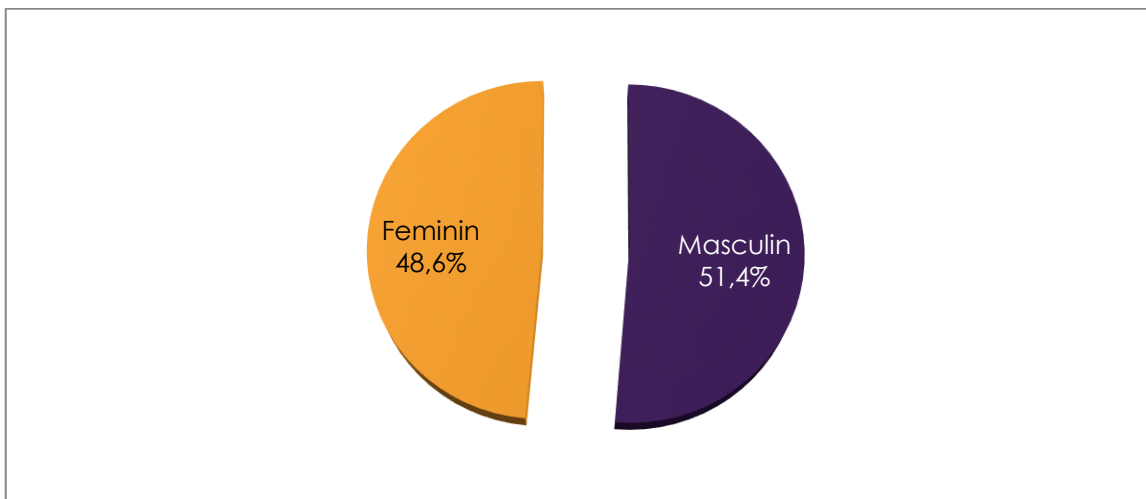
Problema administrativă	74	75	76	77	78	79	80	81	82	TOTAL
Asfaltarea și întreținerea străzilor și drumurilor publice	4,5	5,5	6,4	2,4	3,2	4,0	3,6	1,2	1,2	4,2
Calitatea lucrărilor de amenajare a trotuarelor	4,5	5,3	5,7	2,3	3,0	2,5	3,1	1,7	1,2	3,9
Competența profesională a angajaților Primăriei	3,8	5,0	5,4	2,3	3,2	4,5	3,9	1,2	1,3	3,8
Accesarea fondurilor europene și guvernamentale	2,7	3,8	4,8	1,7	2,4	3,0	3,3	1,5	1,2	2,9
Atragerea unor investitori importanți în localitate	2,8	3,4	4,7	1,8	2,7	2,6	2,6	1,6	1,1	2,8
Modernizarea parcurilor, grădinilor publice și spațiilor verzi	4,0	4,8	5,6	2,2	3,7	2,5	3,3	1,6	1,7	3,8
Elaborarea și implementarea unei strategii de dezvoltare a orașului	2,9	3,7	4,7	1,8	2,6	3,3	2,8	1,5	1,8	3,0
Implicarea primarului în rezolvarea problemelor locuitorilor	4,1	4,3	5,9	2,0	3,1	3,0	3,2	2,0	1,3	3,7
Crearea unor noi locuri de muncă	3,1	3,6	4,2	1,7	2,7	2,9	3,1	1,6	1,3	3,0
Implicarea în gestionarea crizei provocată de coronavirus	3,5	4,7	5,7	2,2	2,8	2,9	3,7	1,6	1,9	3,6
Reducerea corupției din oraș	3,1	2,8	4,8	1,5	2,3	3,2	3,0	1,7	1,0	2,7

Nota medie acordată implicării Primăriei în problemele administrative, repartizată pe intenții de vot la Consiliul Local

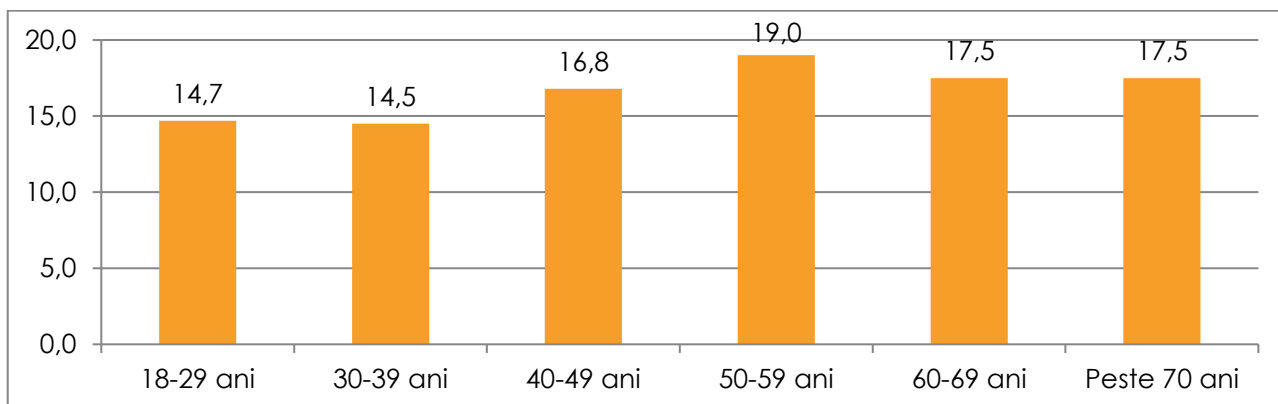
Problema administrativă	ALDE	USR+	PMP	PNL	ProRom	PSD	Alt partid	Nehotărât	Nu votez
Asfaltarea și întreținerea străzilor și drumurilor publice	3,1	3,6	2,4	4,2	6,5	6,3	3,8	4,9	3,8
Calitatea lucrărilor de amenajare a trotuarelor	3,0	2,9	2,2	3,9	6,5	6,0	3,5	4,5	3,5
Competența profesională a angajaților Primăriei	2,8	2,7	2,9	3,5	6,0	5,7	3,6	4,4	3,0
Accesarea fondurilor europene și guvernamentale	2,1	1,5	1,7	3,0	5,0	5,1	3,2	3,1	2,5
Atragerea unor investitori importanți în localitate	2,1	1,5	1,6	2,8	4,5	5,3	2,2	2,6	2,7
Modernizarea parcurilor, grădinilor publice și spațiilor verzi	2,8	2,7	2,5	3,7	7,5	6,0	3,4	4,1	3,5
Elaborarea și implementarea unei strategii de dezvoltare a orașului	2,2	1,7	1,6	3,1	6,5	5,2	2,7	3,4	2,2
Implicarea primarului în rezolvarea problemelor locuitorilor	2,4	2,0	2,1	3,3	6,0	6,2	2,2	4,6	3,4
Crearea unor noi locuri de muncă	2,4	1,3	1,7	2,6	6,0	5,1	1,8	3,4	2,2
Implicarea în gestionarea crizei provocată de coronavirus	2,4	2,3	2,4	3,0	8,0	5,7	5,0	4,2	2,6
Reducerea corupției din oraș	2,1	1,2	1,4	2,9	6,0	5,0	2,5	3,2	2,3



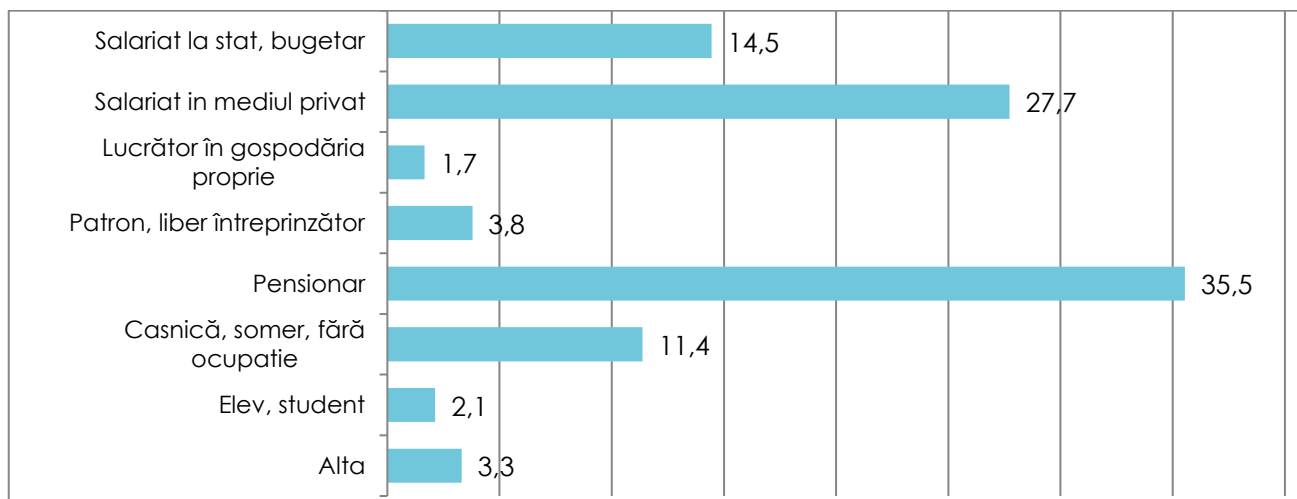
STRUCTURA EŞANTIONULUI: Sex



Vârsta medie: 50,1 ani

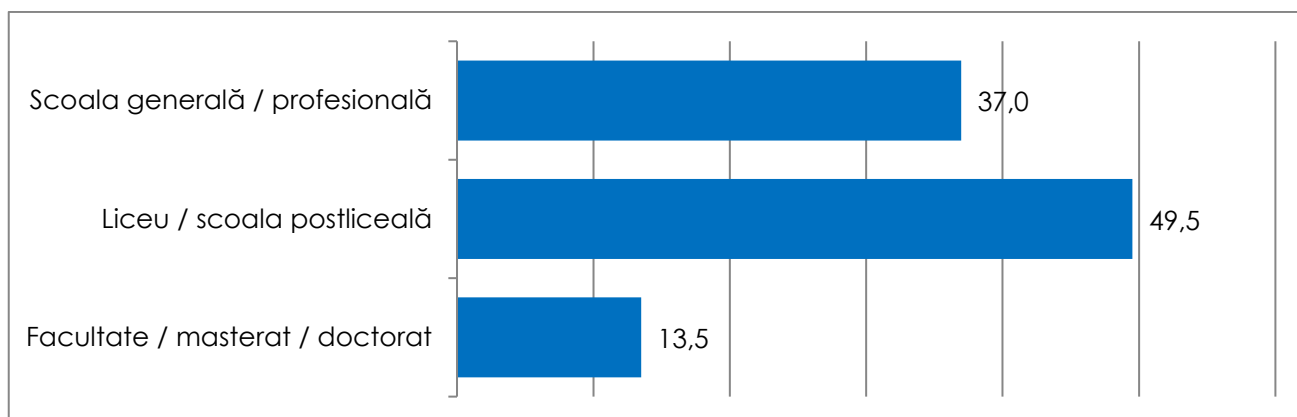


Ocupația

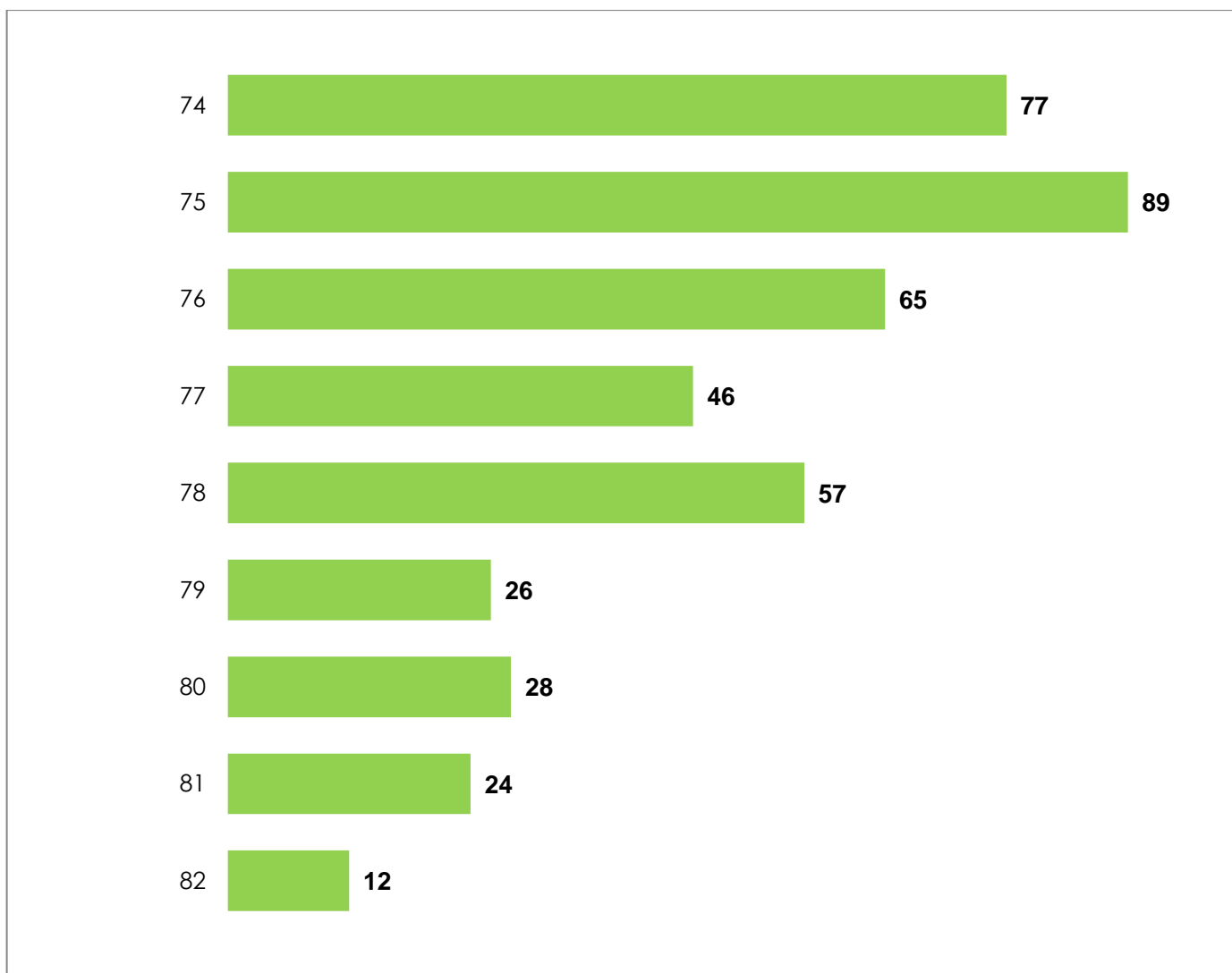




Ultima şcoală absolvită



Secţia de votare





CUPRINS

Metodologie	1
Care este părerea dvs. generală despre fiecare dintre următorii posibili candidați la funcția de primar al oraşului?	2
Ce notă de la 1 la 10 acordați lui ADRIAN IORGA – PNL,	3
Ce notă de la 1 la 10 acordați lui VOINEA GABRIEL – PMP,	4
Ce notă de la 1 la 10 acordați lui MARCU FLORIN – USR-PLUS,	5
Ce notă de la 1 la 10 acordați lui MILITARU LUCIAN – ALDE,.....	6
Ce notă de la 1 la 10 acordați lui STAN MARIUS – PROROMÂNIA,.....	7
Ce notă de la 1 la 10 acordați lui BĂDĂNOIU NICOLAE – PSD,.....	8
Care din acești posibili candidați la Primărie credeți că este cel mai ... (I)	9
Care din acești posibili candidați la Primărie credeți că este cel mai ... (II)	10
Care din acești posibili candidați la Primărie credeți că este cel mai ... (III)	11
Dacă ați avea posibilitatea să desemnați candidatul pentru primăria Videle, care ar fi cel mai potrivit să fie primar, indiferent că este sau nu implicat în politică?	12
Care este cuvântul sau expresia care-l definește cel mai bine pe IORGA ADRIAN, ori ce lucruri bune sau rele ați remarcat despre el, despre familia, moralitatea, afacerile sau relațiile lui?	15
Care este cuvântul sau expresia care-l definește cel mai bine pe BĂDĂNOIU NICOLAE, ori ce lucruri bune sau rele ați remarcat despre el, despre familia, moralitatea, afacerile sau relațiile lui?	16
Care este cuvântul sau expresia care-l definește cel mai bine pe VOINEA GABRIEL, ori ce lucruri bune sau rele ați remarcat despre el, despre familia, moralitatea, afacerile sau relațiile lui?	17
Care este cuvântul sau expresia care-l definește cel mai bine pe MARCU FLORIN, ori ce lucruri bune sau rele ați remarcat despre el, despre familia, moralitatea, afacerile sau relațiile lui?	18
Care este cuvântul sau expresia care-l definește cel mai bine pe MILITARU LUCIAN, ori ce lucruri bune sau rele ați remarcat despre el, despre familia, moralitatea, afacerile sau relațiile lui?	19
Care este cuvântul sau expresia care-l definește cel mai bine pe STAN MARIUS, ori ce lucruri bune sau rele ați remarcat despre el, despre familia, moralitatea, afacerile sau relațiile lui?	20
Ce ați dori să facă primarul pentru dvs personal sau pentru oraș în următorii 2-3 ani? (I)	21
Ce ați dori să facă primarul pentru dvs personal sau pentru oraș în următorii 2-3 ani? (II)	22
Ce ați dori să facă primarul pentru dvs personal sau pentru oraș în următorii 2-3 ani? (III)	23
Dacă ar exista turul II și ar candida doar următoarele persoane, dvs cu cine ați vota? A	24
Dacă ar exista turul II și ar candida doar următoarele persoane, dvs cu cine ați vota? B.....	25
Dacă ar exista turul II și ar candida doar următoarele persoane, dvs cu cine ați vota? C.....	26
Dacă ar exista turul II și ar candida doar următoarele persoane, dvs cu cine ați vota? D	27
Dacă ar exista turul II și ar candida doar următoarele persoane, dvs cu cine ați vota? E.....	28
Credeți că Primăria Videle va primi mai mulți bani de la guvernul PNL dacă Bădănoiu Nicolae nu va mai fi primar?	29
La alegerile din 27 septembrie pentru Consiliul Local Teleorman dvs cu ce partid veți vota?	30
Dar la Consiliul Județean Teleorman dvs cu ce partid veți vota?	32
Ce notă de la 1 la 10 acordați Primăriei pentru implicarea în următoarele aspecte?	33
Nota medie acordată implicării Primăriei în problemele administrative, repartizată pe secții de votare	34
Nota medie acordată implicării Primăriei în problemele administrative, repartizată pe intenții de vot la Consiliul Local	34
STRUCTURA EȘANTIONULUI:	35