

Barometrul preelectoralal oraşului Olteniţa

Stefan, Bruno

Veröffentlichungsversion / Published Version

Arbeitspapier / working paper

Empfohlene Zitierung / Suggested Citation:

Stefan, B. (2020). *Barometrul preelectoralal oraşului Olteniţa*. (Barometru politic local / Raport, 19/2020). Bucharest: Biroul de Cercetări Sociale. <https://nbn-resolving.org/urn:nbn:de:0168-ssoar-75667-6>

Nutzungsbedingungen:

Dieser Text wird unter einer Free Digital Peer Publishing Licence zur Verfügung gestellt. Nähere Auskünfte zu den DiPP-Lizenzen finden Sie hier:

<http://www.dipp.nrw.de/lizenzen/dppl/service/dppl/>

Terms of use:

This document is made available under a Free Digital Peer Publishing Licence. For more information see:

<http://www.dipp.nrw.de/lizenzen/dppl/service/dppl/>



Biroul de Cercetări Sociale

Str. g-ral Berthelot nr. 84, apart. 2, sector 1, București
Tel/Fax: 031.422.00.58. Mobil: 0723.364.739.
Mail: bruno.stefan.bcs@gmail.com <https://bcs.com.ro>

Barometrul preelectoral al orașului Oltenița

Sondaj de opinie publică

17-19 iulie 2020

Coordonator Bruno Ștefan

Barometru politic local

Raport nr. 19 / 2020

ISSN 2734-8628, ISSN-L 2734-8628



METODOLOGIE

Sondajul a fost realizat în perioada **17-19 iulie 2020** pe un eșantion local de **509 persoane**, reprezentativ pentru populația adultă a orașului Oltenița (au fost excluse din eșantion persoanele aflate în străinătate).

Eșantionul a fost alcătuit pe baza secțiilor de votare. În fiecare zonă arondată unei secții de votare au fost realizate interviuri într-un număr proporțional cu ponderea populației din acea zonă.

Datorită numărului mic de locuitori și de subiecți intervievați, eroarea de eșantionare nu poate fi calculată (legea numerelor mari care se utilizează în calcularea erorii se aplică pentru populații mai mari de 50.000 subiecți, dispersați în minimum 50 de puncte de eșantionare / secții de votare). Eșantionul reproduce structura socio-demografică a localității pe sexe, grupe de vârstă, ocupații, nivel de instrucție școlară și secții de votare.

Persoanele intervievate au fost alese prin pas statistic, din 2 în 2 apartamente sau case, pornind de la numărul 1 al fiecărei străzi. În cazul în care în apartamentele sau casele selectate nu răspundea nimeni (erau case părăsite, oamenii erau plecați sau refuzau să participe la cercetare), s-a selectat următoarea a 2-a casă. În acest fel s-a păstrat principiul probabilist care asigură extrapolarea rezultatelor la nivelul întregii populații a localității.

Interviurile s-au desfășurat la domiciliul subiecților, cu ajutorul unei echipe de operatori de teren, nu prin telefon, email, facebook și nici pe stradă sau în instituții ori piețe. Operatorii de interviu au fost aduși din București și Ilfov, ei necunoscând situația politică a orașului și neavând nici un fel de simpatii pentru vreun lider sau partid politic local. Independența lor totală față de spectrul politic asigură neutralitatea în măsurarea fenomenelor studiate.

Datele recoltate de operatorii de interviu au fost verificate de echipa coordonatoare, prin recontactarea telefonică a 76 subiecți, care au confirmat participarea la sondaj. Au fost anulate 39 interviuri făcute pe stradă, în grupuri, care au avut răspusuri incomplete sau necinstite.

Sondajul a fost coordonat de sociologul Bruno Ștefan, președintele Biroului de Cercetări Sociale – BCS și conferențiar la Departamentul de Formare pentru Cariera Didactică și Științe Socio-Umane din Universitatea Politehnică din București.

Sondajul a fost finanțat de **PNL Oltenița**.

Număr de subiecți: 509



Au fost realizate
interviuri în toate cele
14 secții de votare ale
orașului Oltenița



Persoanele
intervievate au fost
selectate prin pas
statistic



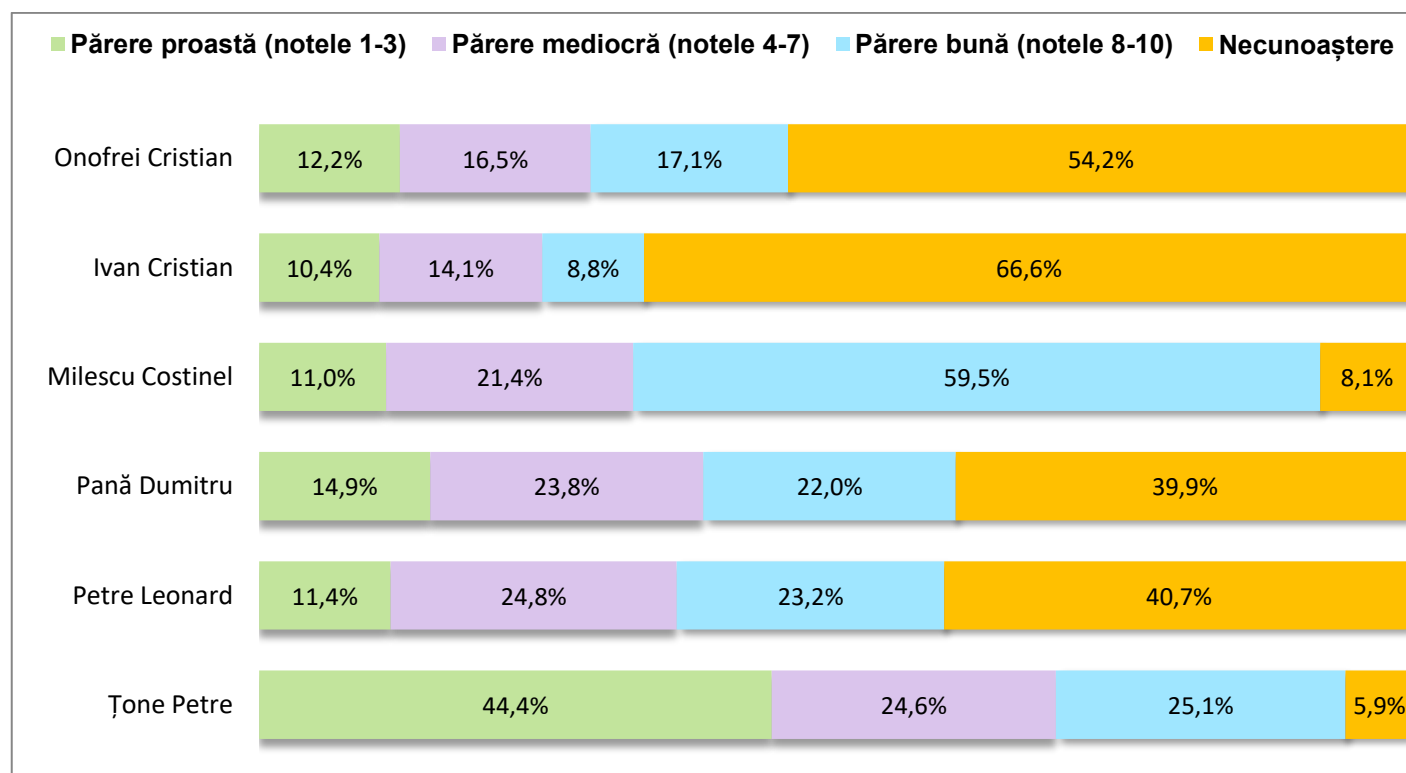
Interviurile au fost
realizate în perioada
17-19 iulie 2020





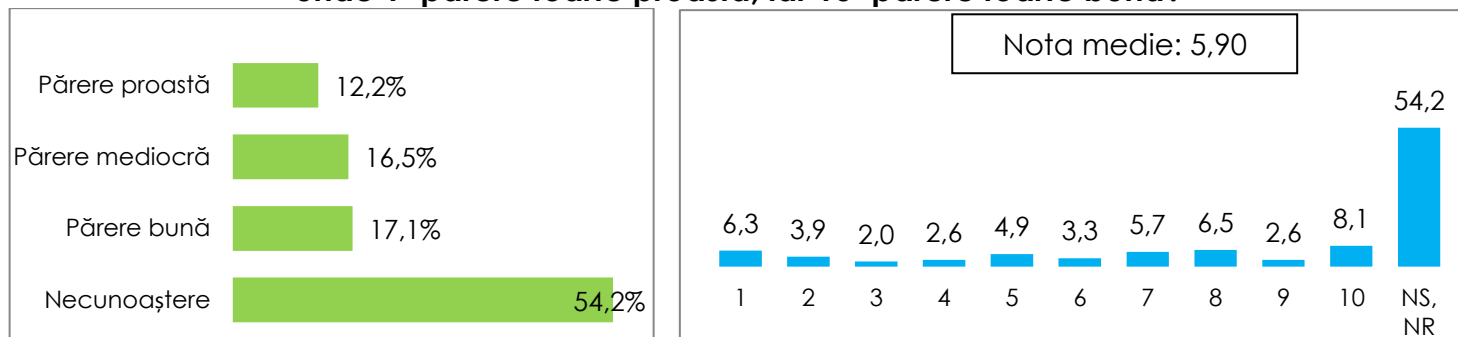
Care este părerea dvs. generală despre fiecare dintre următorii posibili candidați la funcția de primar al oraşului Oltenița?

Vă rog să folosiți pentru a răspunde o scală de la 1 la 10, unde 1 înseamnă că aveți o părere foarte proastă, iar 10, că aveți o părere foarte bună despre respectiva persoană.





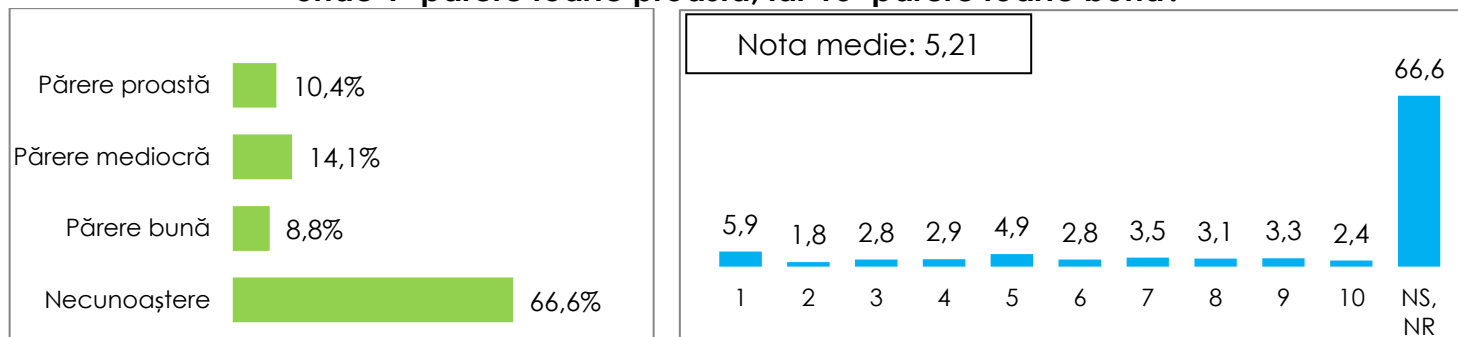
Ce notă de la 1 la 10 acordați lui ONOFREI CRISTIAN, unde 1=păreră foarte proastă, iar 10=păreră foarte bună?



Intenția de vot la Primărie	Păreră proastă (note 1-3)	Păreră mediocră (note 4-7)	Păreră bună (note 8-10)	NS, NR
Onofrei Cristian – PNL		11,1%	66,7%	22,2%
Ivan Cristian – USR-PLUS	38,5%	15,4%	15,4%	30,8%
Milescu Costinel – PMP	15,5%	17,2%	11,6%	55,8%
Petre Leonard – ProRomânia	15,6%	17,8%	22,2%	44,4%
Țone Petre – PSD	8,5%	19,5%	12,2%	59,8%
Candidatul altui partid	42,9%	14,3%		42,9%
Un independent			16,7%	83,3%
Nu m-am hotărât	3,2%	15,9%	19,0%	61,9%
Nu voi vota	8,3%	12,5%	4,2%	75,0%
Intenția de vot la Consiliul Local				
ALDE		14,3%	57,1%	28,6%
USR-PLUS	22,2%	16,7%	33,3%	27,8%
PMP	25,5%	12,7%	16,4%	45,5%
PNL	9,8%	25,9%	11,6%	52,7%
ProRomania	30,8%	15,4%	15,4%	38,5%
PSD	9,4%	19,7%	17,9%	53,0%
PER		33,3%	66,7%	
Alt partid	20,0%	60,0%		20,0%
Un independent			18,2%	81,8%
Nu m-am hotărât	7,6%	10,5%	15,2%	66,7%
Nu voi vota	11,6%	2,3%	14,0%	72,1%
Secția de votare				
52	17,0%	25,5%	6,4%	51,1%
53	7,4%	11,1%	18,5%	63,0%
54	7,1%	14,3%	14,3%	64,3%
55	8,8%	17,6%	32,4%	41,2%
56	11,1%	11,1%	17,8%	60,0%
57	20,0%	12,0%	18,0%	50,0%
58	21,9%	9,4%	21,9%	46,9%
59	13,9%	19,4%	11,1%	55,6%
60	7,7%	15,4%	26,9%	50,0%
61	10,5%	21,1%	7,9%	60,5%
62	9,3%	14,0%	16,3%	60,5%
63	5,3%	13,2%	15,8%	65,8%
64	17,4%	13,0%	30,4%	39,1%
65	10,7%	35,7%	14,3%	39,3%
Vârsta				
18-29 ani	14,6%	26,2%	14,6%	44,7%
30-39 ani	18,2%	19,5%	14,3%	48,1%
40-49 ani	15,2%	12,1%	22,7%	50,0%
50-59 ani	9,2%	16,1%	11,5%	63,2%
60-69 ani	9,9%	9,9%	23,1%	57,1%
Peste 70 ani	7,1%	12,9%	17,6%	62,4%



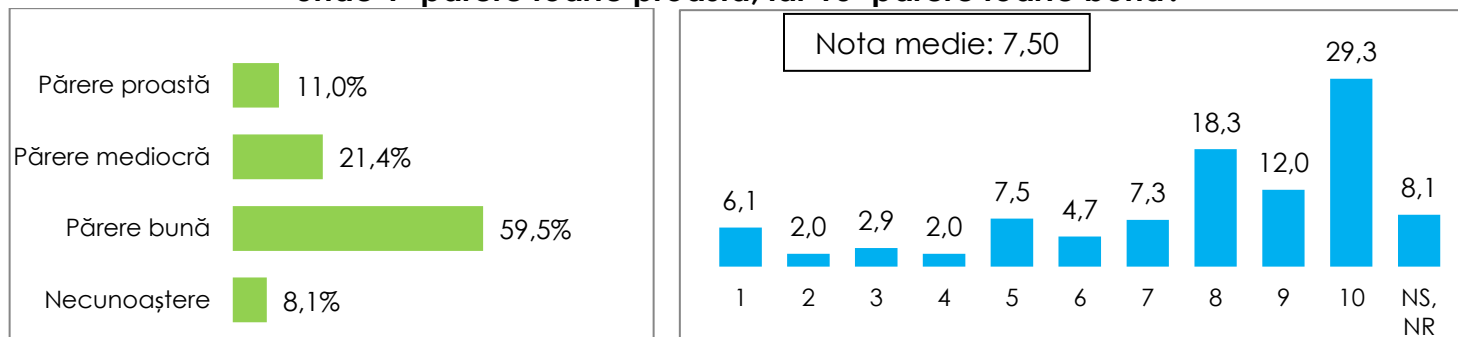
Ce notă de la 1 la 10 acordați lui IVAN CRISTIAN, unde 1=păreră foarte proastă, iar 10=păreră foarte bună?



Intenția de vot la Primărie	Păreră proastă (note 1-3)	Păreră mediocră (note 4-7)	Păreră bună (note 8-10)	NS, NR
Onofrei Cristian – PNL	8,3%	16,7%	13,9%	61,1%
Ivan Cristian – USR-PLUS		30,8%	46,2%	23,1%
Milescu Costinel – PMP	11,6%	15,9%	8,6%	63,9%
Petre Leonard – ProRomânia	13,3%	15,6%	2,2%	68,9%
Țone Petre – PSD	11,0%	12,2%	8,5%	68,3%
Candidatul altui partid	28,6%			71,4%
Un independent				100,0%
Nu m-am hotărât	3,2%	12,7%	6,3%	77,8%
Nu voi vota	16,7%		8,3%	75,0%
Intenția de vot la Consiliul Local				
ALDE	7,1%	7,1%	14,3%	71,4%
USR-PLUS		27,8%	33,3%	38,9%
PMP	16,4%	25,5%	5,5%	52,7%
PNL	7,1%	17,0%	8,0%	67,9%
ProRomania	30,8%	15,4%		53,8%
PSD	9,4%	12,0%	12,0%	66,7%
PER	33,3%		66,7%	
Alt partid	40,0%	20,0%		40,0%
Un independent		9,1%		90,9%
Nu m-am hotărât	6,7%	8,6%	6,7%	78,1%
Nu voi vota	14,0%	9,3%	4,7%	72,1%
Secția de votare				
52	14,9%	14,9%	8,5%	61,7%
53	7,4%	18,5%	7,4%	66,7%
54	11,9%	21,4%		66,7%
55	11,8%	11,8%	11,8%	64,7%
56	6,7%	11,1%	13,3%	68,9%
57	14,0%	14,0%	16,0%	56,0%
58	9,4%	15,6%	9,4%	65,6%
59	19,4%	2,8%	8,3%	69,4%
60	7,7%	11,5%		80,8%
61	10,5%	5,3%	2,6%	81,6%
62	4,7%	14,0%	4,7%	76,7%
63	2,6%	7,9%	10,5%	78,9%
64	8,7%	26,1%	17,4%	47,8%
65	14,3%	32,1%	14,3%	39,3%
Vârsta				
18-29 ani	14,6%	25,2%	8,7%	51,5%
30-39 ani	18,2%	11,7%	6,5%	63,6%
40-49 ani	6,1%	18,2%	13,6%	62,1%
50-59 ani	5,7%	8,0%	9,2%	77,0%
60-69 ani	8,8%	8,8%	4,4%	78,0%
Peste 70 ani	8,2%	11,8%	11,8%	68,2%



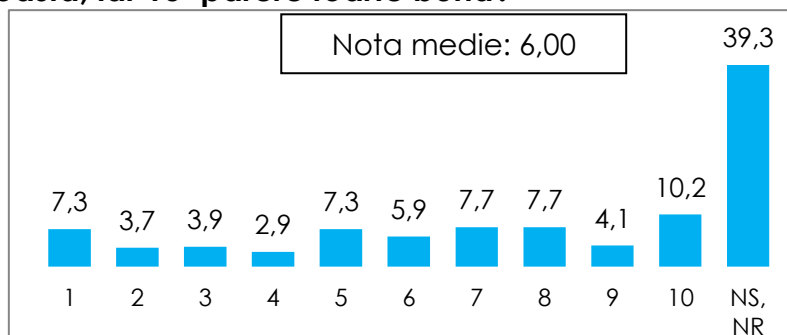
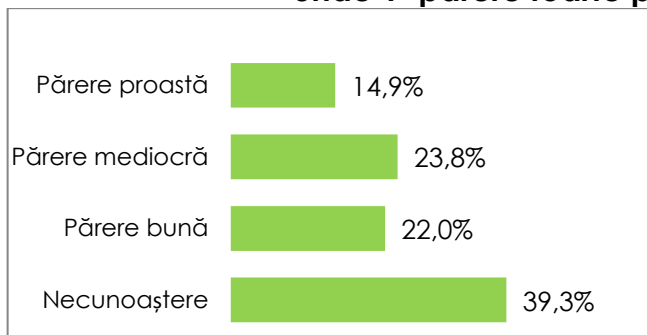
Ce notă de la 1 la 10 acordați lui MILESCU COSTINEL, unde 1=păreră foarte proastă, iar 10=păreră foarte bună?



Intenția de vot la Primărie	Păreră proastă (note 1-3)	Păreră mediocră (note 4-7)	Păreră bună (note 8-10)	NS, NR
Onofrei Cristian – PNL	30,6%	16,7%	44,4%	8,3%
Ivan Cristian – USR-PLUS	30,8%	23,1%	38,5%	7,7%
Milescu Costinel – PMP	3,0%	11,6%	84,1%	1,3%
Petre Leonard – ProRomânia	17,8%	46,7%	24,4%	11,1%
Țone Petre – PSD	17,1%	28,0%	39,0%	15,9%
Candidatul altui partid	28,6%	42,9%	28,6%	
Un independent	33,3%		33,3%	33,3%
Nu m-am hotărât	4,8%	38,1%	42,9%	14,3%
Nu voi vota	20,8%	8,3%	50,0%	20,8%
Intenția de vot la Consiliul Local				
ALDE	28,6%	21,4%	42,9%	7,1%
USR-PLUS	16,7%	27,8%	44,4%	11,1%
PMP	3,6%	16,4%	76,4%	3,6%
PNL	4,5%	13,4%	76,8%	5,4%
ProRomania	23,1%	34,6%	38,5%	3,8%
PSD	9,4%	25,6%	52,1%	12,8%
PER		33,3%	66,7%	
Alt partid	20,0%	20,0%	40,0%	20,0%
Un independent	9,1%	18,2%	63,6%	9,1%
Nu m-am hotărât	11,4%	23,8%	55,2%	9,5%
Nu voi vota	25,6%	20,9%	48,8%	4,7%
Secția de votare				
52	10,6%	27,7%	55,3%	6,4%
53	3,7%	14,8%	74,1%	7,4%
54	14,3%	26,2%	50,0%	9,5%
55	8,8%	32,4%	50,0%	8,8%
56	6,7%	22,2%	64,4%	6,7%
57	16,0%	26,0%	52,0%	6,0%
58	3,1%	15,6%	68,8%	12,5%
59	19,4%	22,2%	50,0%	8,3%
60	15,4%	11,5%	69,2%	3,8%
61		15,8%	78,9%	5,3%
62	14,0%	16,3%	53,5%	16,3%
63	13,2%	21,1%	55,3%	10,5%
64	8,7%	21,7%	60,9%	8,7%
65	17,9%	17,9%	64,3%	
Vârsta				
18-29 ani	8,7%	20,4%	59,2%	11,7%
30-39 ani	15,6%	20,8%	61,0%	2,6%
40-49 ani	10,6%	25,8%	53,0%	10,6%
50-59 ani	10,3%	23,0%	62,1%	4,6%
60-69 ani	11,0%	18,7%	63,7%	6,6%
Peste 70 ani	10,6%	21,2%	56,5%	11,8%



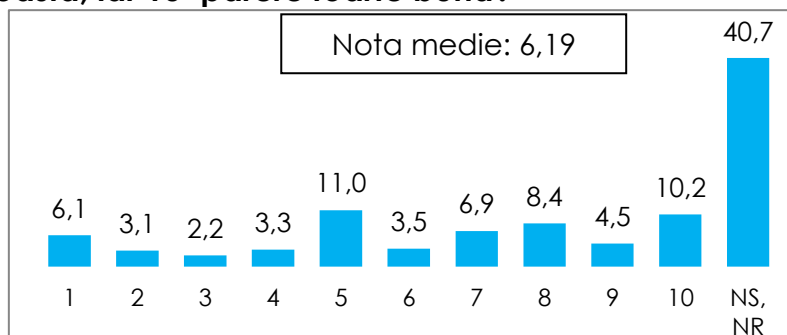
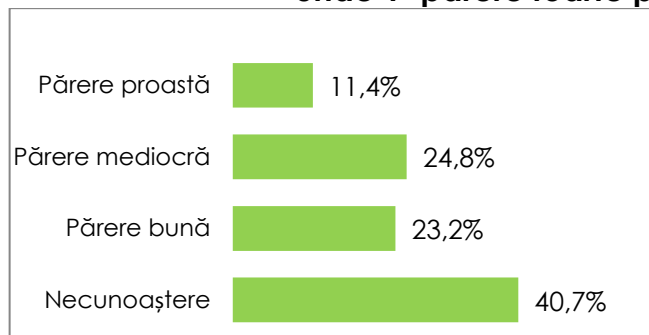
Ce notă de la 1 la 10 acordați lui PANĂ DUMITRU, unde 1=păreră foarte proastă, iar 10=păreră foarte bună?



Intenția de vot la Primărie	Păreră proastă (note 1-3)	Păreră mediocră (note 4-7)	Păreră bună (note 8-10)	NS, NR
Onofrei Cristian – PNL	22,2%	27,8%	25,0%	25,0%
Ivan Cristian – USR-PLUS	15,4%	23,1%	23,1%	38,5%
Milescu Costinel – PMP	15,5%	26,2%	18,5%	39,9%
Petre Leonard – ProRomânia	24,4%	26,7%	20,0%	28,9%
Țone Petre – PSD	13,4%	24,4%	22,0%	40,2%
Candidatul altui partid		14,3%	71,4%	14,3%
Un independent	33,3%		33,3%	33,3%
Nu m-am hotărât	3,2%	19,0%	28,6%	49,2%
Nu voi vota	16,7%	8,3%	20,8%	54,2%
Intenția de vot la Consiliul Local				
ALDE	28,6%	21,4%	28,6%	21,4%
USR-PLUS	22,2%	27,8%	27,8%	22,2%
PMP	12,7%	20,0%	23,6%	43,6%
PNL	13,4%	29,5%	22,3%	34,8%
ProRomania	50,0%	26,9%	7,7%	15,4%
PSD	11,1%	25,6%	25,6%	37,6%
PER	33,3%	66,7%		
Alt partid	40,0%	20,0%	20,0%	20,0%
Un independent	18,2%	9,1%	45,5%	27,3%
Nu m-am hotărât	8,6%	15,2%	19,0%	57,1%
Nu voi vota	14,0%	27,9%	16,3%	41,9%
Secția de votare				
52	14,9%	23,4%	25,5%	36,2%
53	7,4%	18,5%	29,6%	44,4%
54	28,6%	26,2%	11,9%	33,3%
55	17,6%	17,6%	29,4%	35,3%
56	11,1%	26,7%	20,0%	42,2%
57	14,0%	18,0%	30,0%	38,0%
58	12,5%	25,0%	21,9%	40,6%
59	27,8%	22,2%	33,3%	16,7%
60	11,5%	15,4%	26,9%	46,2%
61	7,9%	34,2%	15,8%	42,1%
62	7,0%	20,9%	11,6%	60,5%
63	10,5%	15,8%	18,4%	55,3%
64	13,0%	34,8%	26,1%	26,1%
65	25,0%	39,3%	10,7%	25,0%
Vârsta				
18-29 ani	17,5%	23,3%	14,6%	44,7%
30-39 ani	22,1%	23,4%	16,9%	37,7%
40-49 ani	16,7%	16,7%	15,2%	51,5%
50-59 ani	5,7%	28,7%	23,0%	42,5%
60-69 ani	13,2%	27,5%	27,5%	31,9%
Peste 70 ani	15,3%	21,2%	34,1%	29,4%



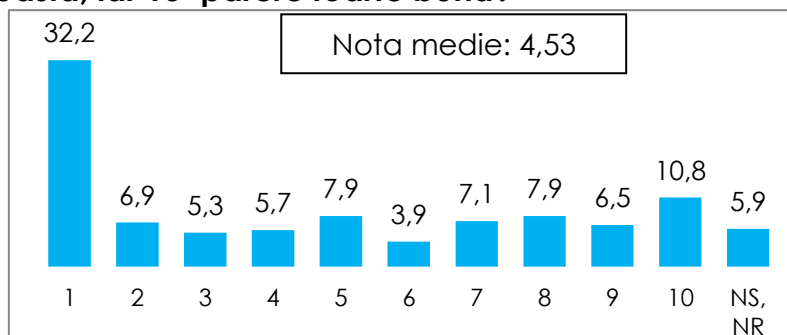
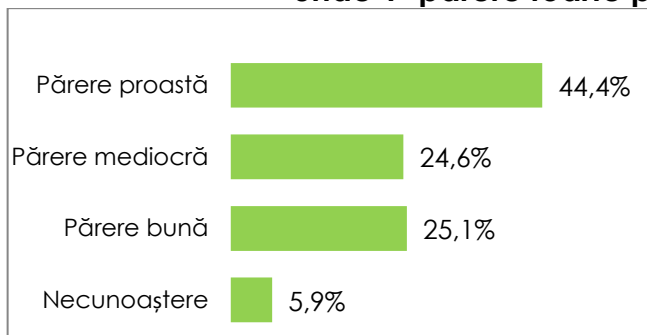
Ce notă de la 1 la 10 acordați lui PETRE LEONARD, unde 1=păreră foarte proastă, iar 10=păreră foarte bună?



Intenția de vot la Primărie	Păreră proastă (note 1-3)	Păreră mediocră (note 4-7)	Păreră bună (note 8-10)	NS, NR
Onofrei Cristian – PNL	11,1%	38,9%	11,1%	38,9%
Ivan Cristian – USR-PLUS	15,4%	30,8%	30,8%	23,1%
Milescu Costinel – PMP	13,3%	28,3%	16,3%	42,1%
Petre Leonard – ProRomânia	4,4%	11,1%	80,0%	4,4%
Țone Petre – PSD	13,4%	18,3%	23,2%	45,1%
Candidatul altui partid	28,6%	14,3%	28,6%	28,6%
Un independent		16,7%	33,3%	50,0%
Nu m-am hotărât	4,8%	20,6%	17,5%	57,1%
Nu voi vota	12,5%	29,2%	8,3%	50,0%
Intenția de vot la Consiliul Local				
ALDE	21,4%	28,6%	21,4%	28,6%
USR-PLUS	16,7%	22,2%	38,9%	22,2%
PMP	16,4%	23,6%	21,8%	38,2%
PNL	10,7%	31,3%	23,2%	34,8%
ProRomania	15,4%	15,4%	57,7%	11,5%
PSD	7,7%	27,4%	21,4%	43,6%
PER		100,0%		
Alt partid	20,0%	40,0%	20,0%	20,0%
Un independent	9,1%	18,2%	36,4%	36,4%
Nu m-am hotărât	12,4%	15,2%	17,1%	55,2%
Nu voi vota	7,0%	25,6%	16,3%	51,2%
Secția de votare				
52	8,5%	34,0%	17,0%	40,4%
53	14,8%	18,5%	22,2%	44,4%
54	7,1%	19,0%	23,8%	50,0%
55	11,8%	32,4%	20,6%	35,3%
56	11,1%	24,4%	26,7%	37,8%
57	14,0%	18,0%	34,0%	34,0%
58	9,4%	18,8%	34,4%	37,5%
59	22,2%	22,2%	27,8%	27,8%
60	11,5%	23,1%	15,4%	50,0%
61	2,6%	34,2%	15,8%	47,4%
62	2,3%	20,9%	23,3%	53,5%
63	7,9%	23,7%	18,4%	50,0%
64	21,7%	21,7%	17,4%	39,1%
65	25,0%	35,7%	21,4%	17,9%
Vârsta				
18-29 ani	14,6%	27,2%	19,4%	38,8%
30-39 ani	20,8%	28,6%	20,8%	29,9%
40-49 ani	10,6%	19,7%	34,8%	34,8%
50-59 ani	2,3%	25,3%	27,6%	44,8%
60-69 ani	11,0%	15,4%	27,5%	46,2%
Peste 70 ani	9,4%	31,8%	11,8%	47,1%



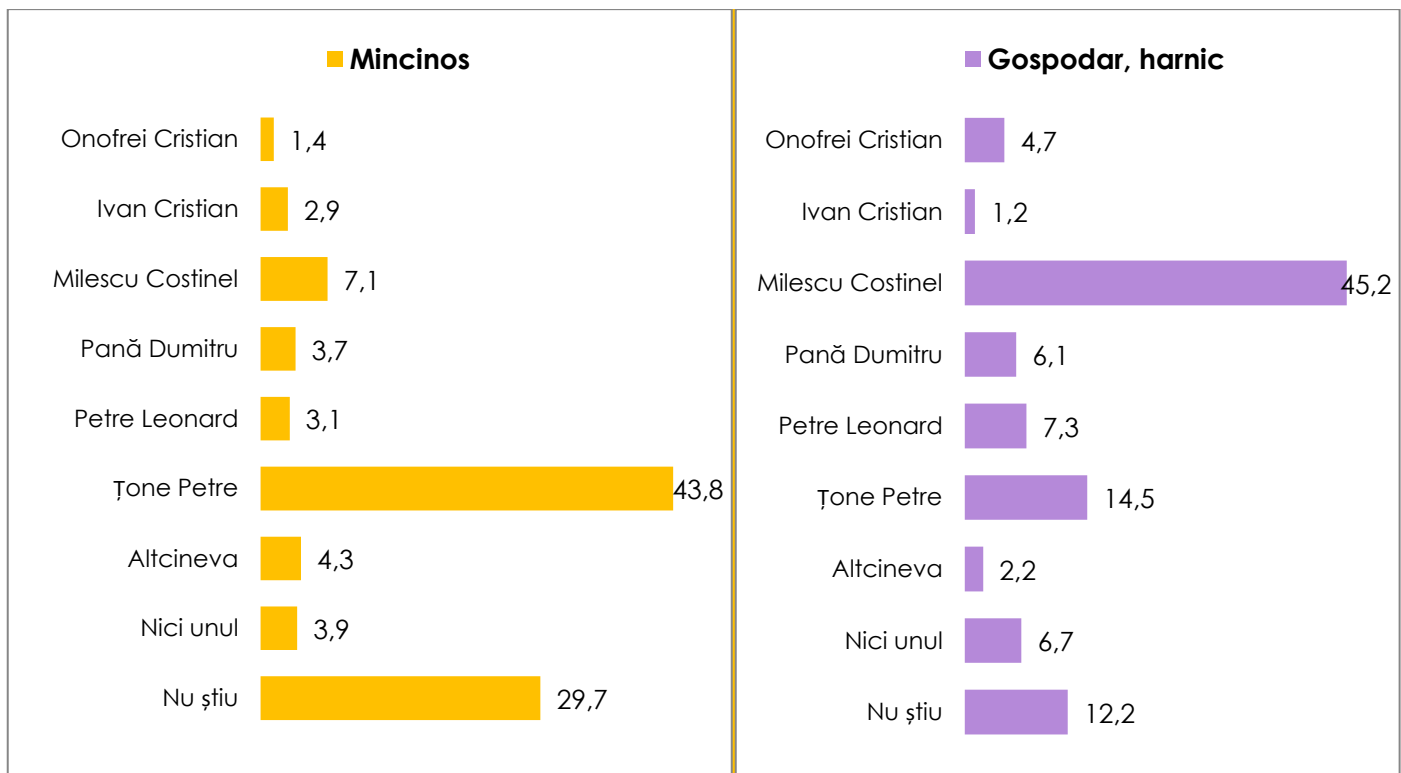
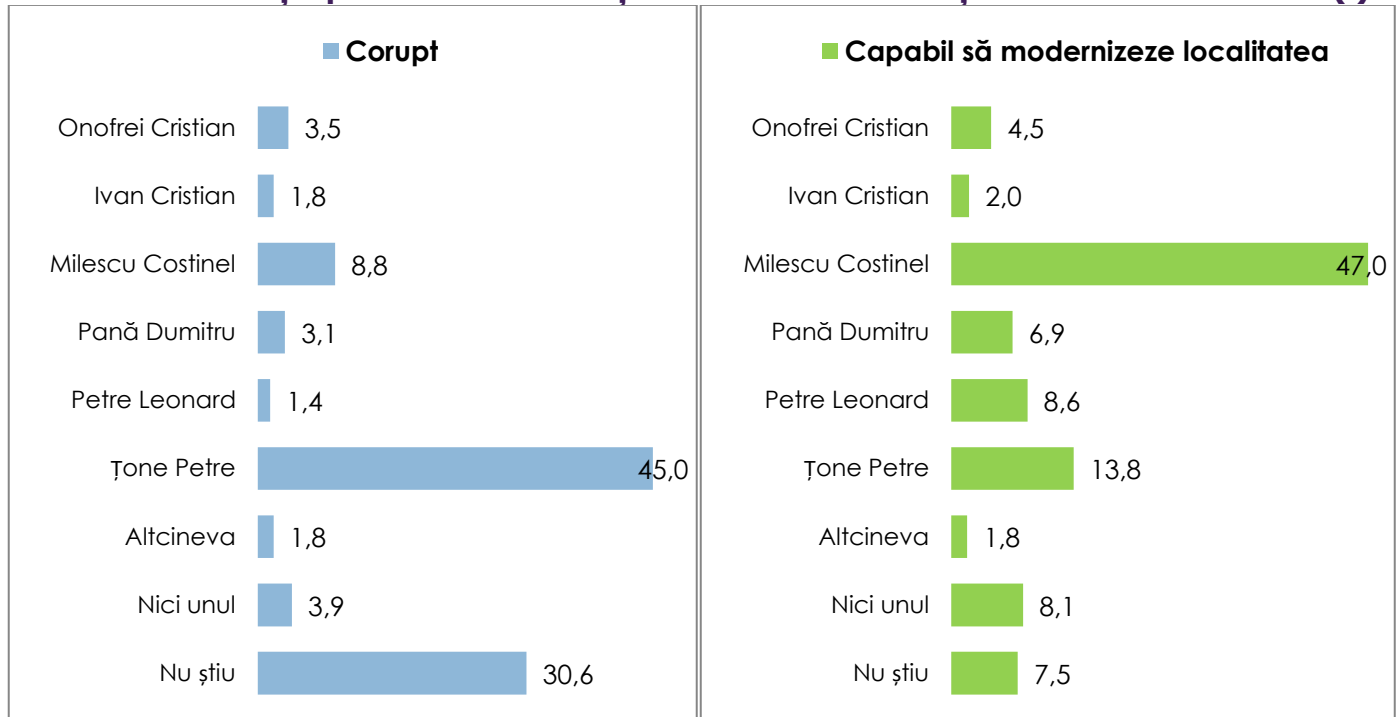
Ce notă de la 1 la 10 acordați lui ȚONE PETRE, unde 1=păreră foarte proastă, iar 10=păreră foarte bună?



Intenția de vot la Primărie	Păreră proastă (note 1-3)	Păreră mediocră (note 4-7)	Păreră bună (note 8-10)	NS, NR
Onofrei Cristian – PNL	50,0%	25,0%	22,2%	2,8%
Ivan Cristian – USR-PLUS	53,8%	30,8%	15,4%	
Milescu Costinel – PMP	54,1%	27,0%	14,2%	4,7%
Petre Leonard – ProRomânia	68,9%	17,8%	13,3%	
Țone Petre – PSD	8,5%	14,6%	72,0%	4,9%
Candidatul altui partid	71,4%	14,3%		14,3%
Un independent	66,7%		16,7%	16,7%
Nu m-am hotărât	28,6%	38,1%	23,8%	9,5%
Nu voi vota	41,7%	16,7%	16,7%	25,0%
Intenția de vot la Consiliul Local				
ALDE	35,7%	28,6%	35,7%	
USR-PLUS	72,2%	5,6%	16,7%	5,6%
PMP	61,8%	23,6%	7,3%	7,3%
PNL	48,2%	25,0%	23,2%	3,6%
ProRomania	73,1%	19,2%	7,7%	
PSD	23,1%	23,1%	48,7%	5,1%
PER		100,0%		
Alt partid		60,0%	40,0%	
Un independent	45,5%	27,3%	18,2%	9,1%
Nu m-am hotărât	44,8%	25,7%	23,8%	5,7%
Nu voi vota	51,2%	25,6%	4,7%	18,6%
Secția de votare				
52	40,4%	25,5%	25,5%	8,5%
53	40,7%	11,1%	37,0%	11,1%
54	50,0%	26,2%	16,7%	7,1%
55	44,1%	29,4%	20,6%	5,9%
56	40,0%	35,6%	22,2%	2,2%
57	50,0%	22,0%	26,0%	2,0%
58	46,9%	21,9%	18,8%	12,5%
59	36,1%	22,2%	41,7%	
60	50,0%	23,1%	19,2%	7,7%
61	44,7%	31,6%	23,7%	
62	48,8%	16,3%	16,3%	18,6%
63	36,8%	34,2%	28,9%	
64	39,1%	21,7%	30,4%	8,7%
65	53,6%	14,3%	32,1%	
Vârsta				
18-29 ani	43,7%	25,2%	27,2%	3,9%
30-39 ani	55,8%	24,7%	15,6%	3,9%
40-49 ani	56,1%	19,7%	15,2%	9,1%
50-59 ani	41,4%	29,9%	25,3%	3,4%
60-69 ani	44,0%	22,0%	26,4%	7,7%
Peste 70 ani	29,4%	24,7%	37,6%	8,2%

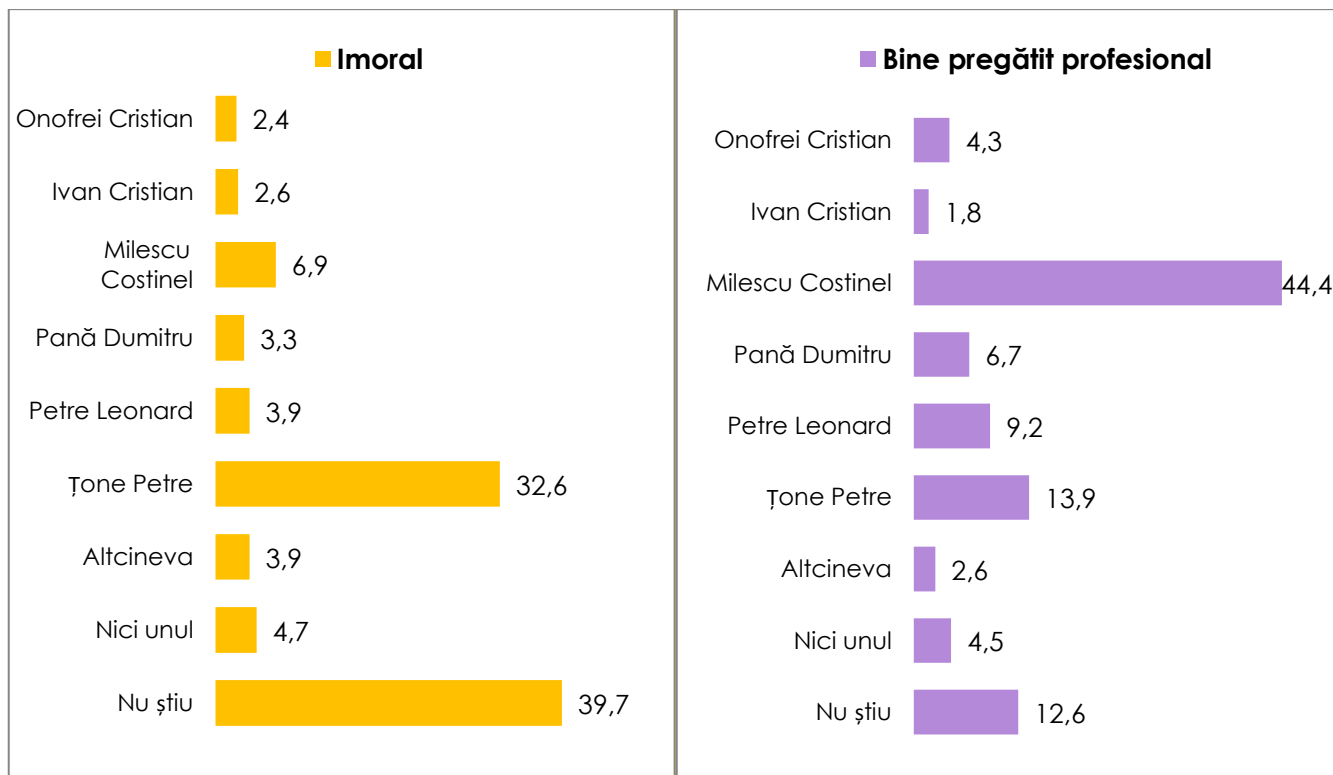
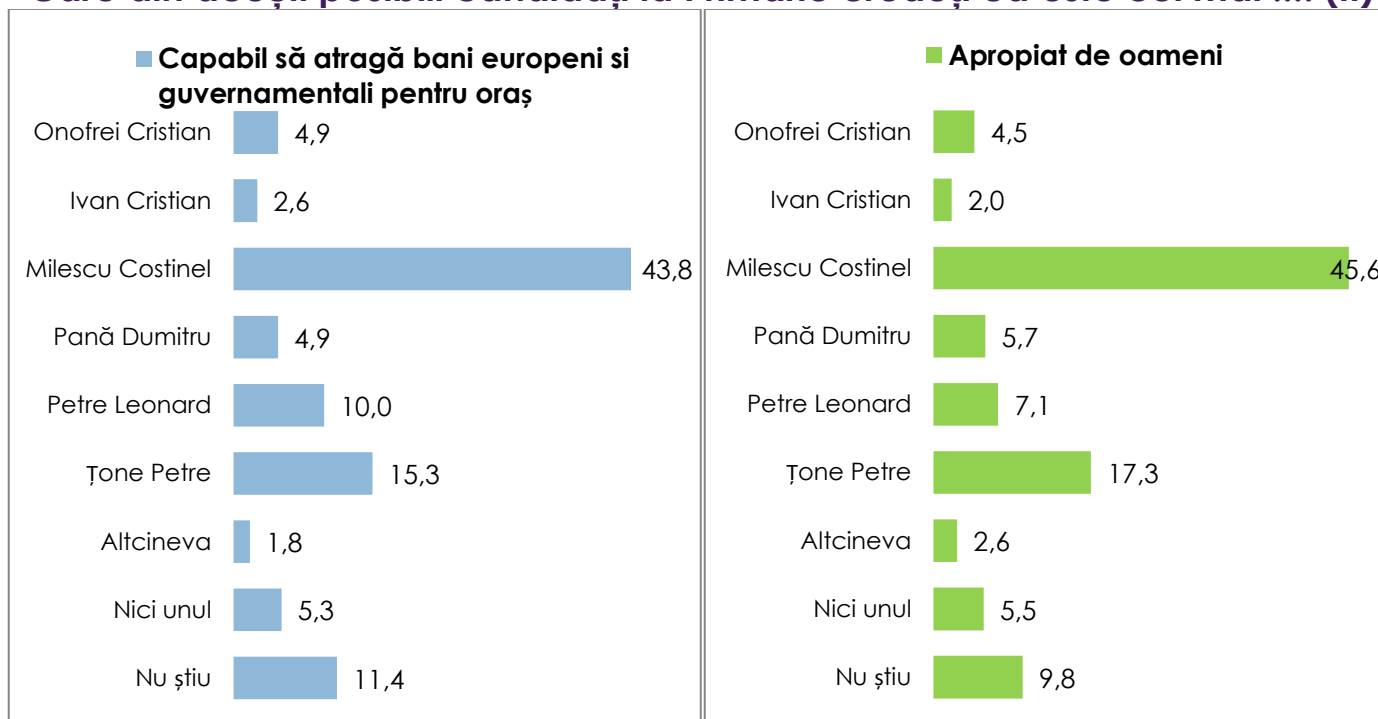


Care din acești posibili candidați la Primărie credeți că este cel mai (I)



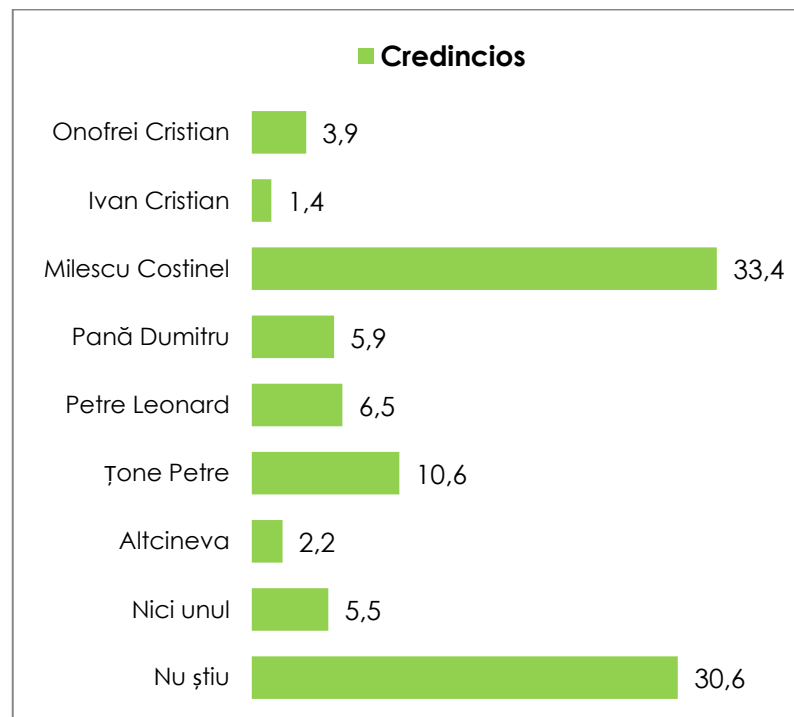
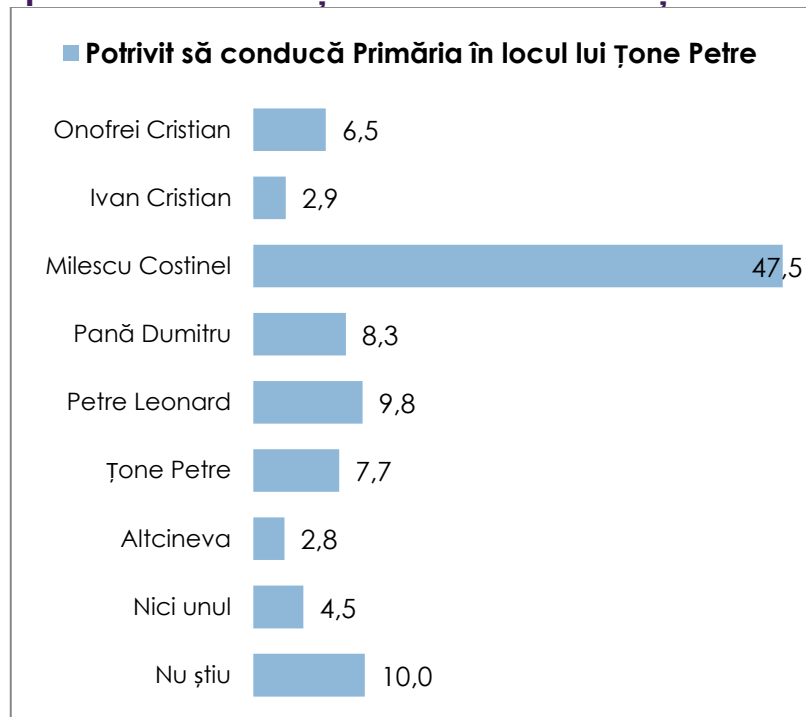


Care din acești posibili candidați la Primărie credeți că este cel mai (II)





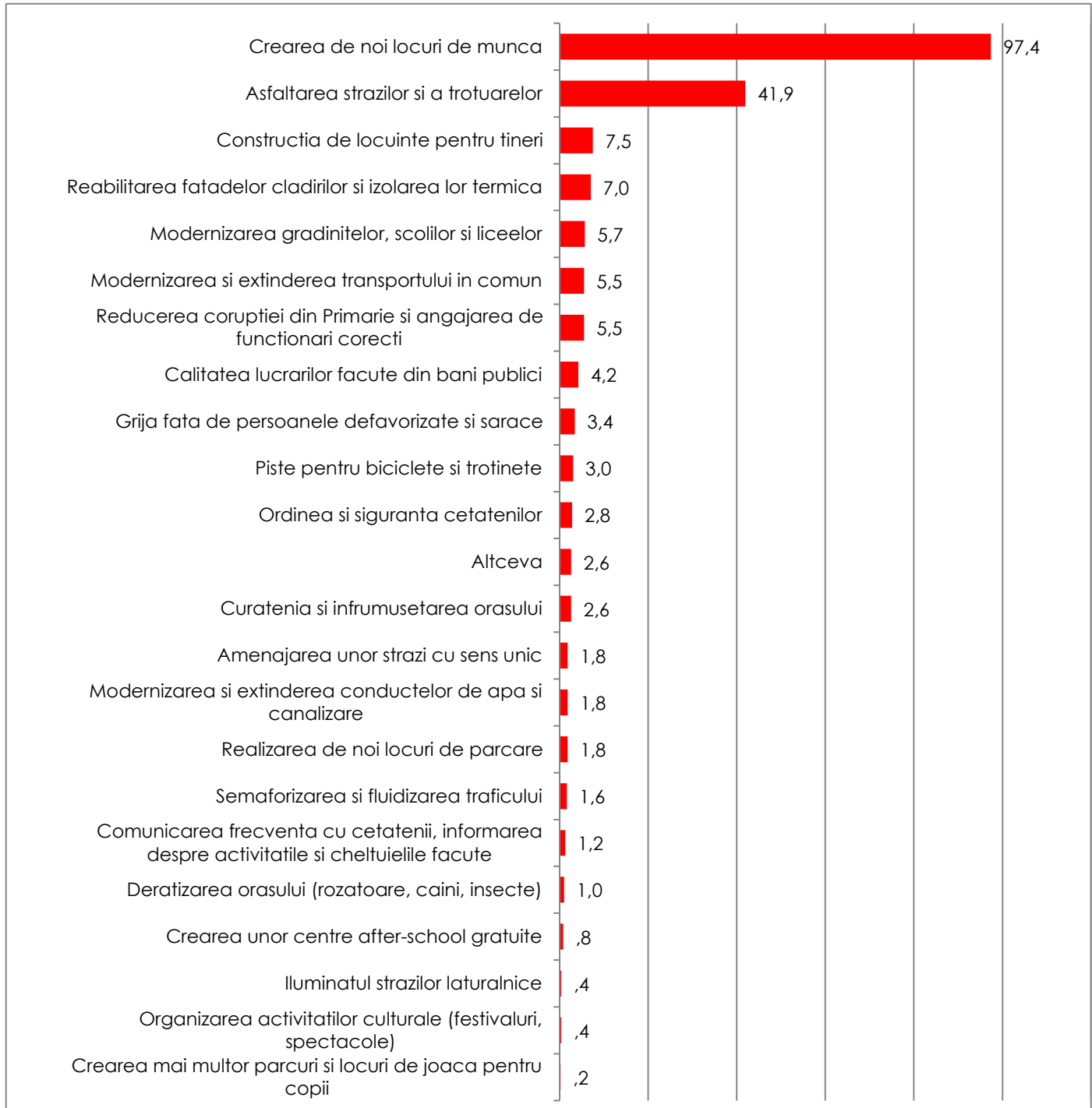
Care din acești posibili candidați la Primărie credeți că este cel mai (III)





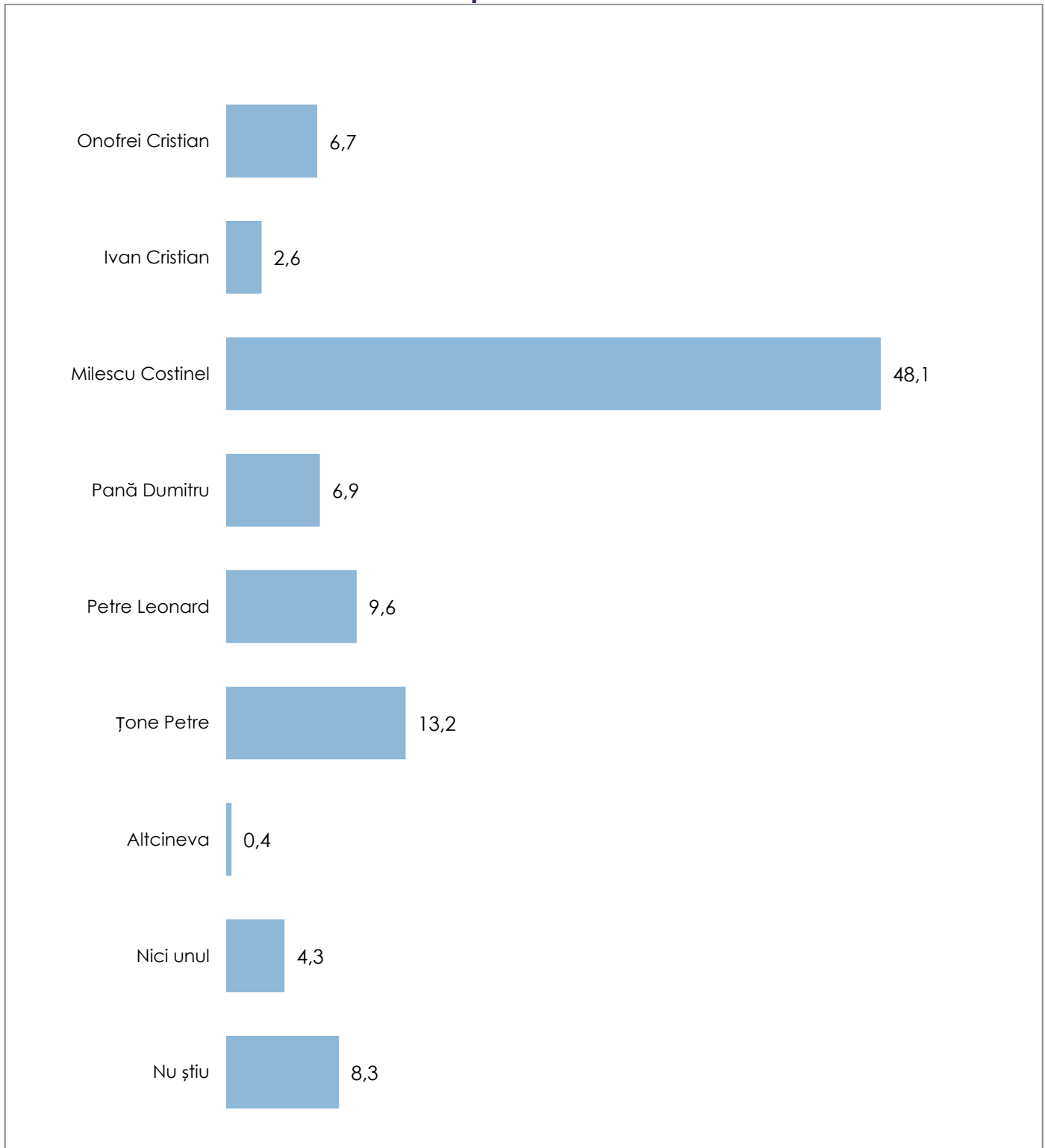
Care credeți că ar trebui să fie principalele două preocupări ale Primăriei imediat după alegeri?

Au fost permise două variante de răspuns, de aceea suma procentelor este de 200%.





Care din cei 6 posibili candidați la Primărie credeți că va rezolva cel mai bine aceste probleme administrative dacă va ajunge primar după alegerile din 27 septembrie?





Ce lucruri bune ați auzit despre ONOFREI CRISTIAN, ce realizări a avut, ce calități ori aspecte remarcabile ați reținut despre el?

A ajutat mult oamenii	Este manager la spital
A facut in Bucuresti mai multe	Este o persoana capabila
A facut poduri mari	Este ok ca persoana
A facut puscarie	Este onest
A fost director de banca	Este un baiat darnic
Am auzit de bine	Este un copil bun
Are initiativa	Este un om bun
Baiat bun	Foarte bune
Baiat cuminte destept	Hot
Baiat de treaba	ii cunosc familia,are putere de convingere
Baiat linistit	il cunosc si am incredere
Bun conducator de unitate	Imi place ca e tanar si are statura morala
Bun gospodar	Muncitor
Bun organizator	N am retinut nimic
Cand era la banca era popular	N-am auzit, am inteles ca s-a mutat la PNL
Deocamdata nimic	Nu a avut timp sa se afirme
Director la bank post	Nu mi se pare o persoana prea determinata sa castige Primaria
E bun	Poate conduce si face fata provocarilor administratiei locale
E capabil , inteligent	Putine
E om respectuos	Responsabil
E respectuos, a lucrat la banc	S-a impotrivit covidului
E tanar	Sa ii traiasca familia
E un om apreciat in colectivitate	Serios
Este baiat bun, am lucrat cu el	Spital
Este credincios	Tot ce e mai bun
Este educat, destept	Un domn respectuos si popular
Este mai mult pentru oameni	Un om deschis
	Un om la locul lui

Ce lucruri rele ați auzit despre ONOFREI CRISTIAN, ce îndoieli aveți despre el, ce defecte sau eșecuri ați auzit că are?

A tradat interesele Oltenitei
Corupt
Este imoral
Hot
Miscarea politica pe care a imbratisat-o
Nu are parte de publicitatea potrivita
Repetent
Slabut
Tradator si a schimbat multe partide



Ce lucruri bune ați auzit despre MILESCU COSTINEL, ce realizări a avut, ce calități ori aspecte remarcabile ați reținut despre el?

A ajutat cand a avut mandat	A facut putin bine	Asfalt cu două benzi parc Arges	L am apreciat pentru asfaltarea
A ajutat mult	A facut si el ceva bun	Asfaltare curățenie	Lucruri foarte bune, a venit acasa, mi-a luat interviu cand mi-a murit sotul
A ajutat oameni nevoiași	A facut soselele	Asfaltare, modernizare localitate	Magazinul
A ajutat oamenii	A facut strada Viilor	Asfaltarea orasului	Mai bun ca Tone
A ajutat pt un spatiu la un chiosc	A facut trotuarele	Asfaltarea strazilor, casa de cultura la parc	Mai multe rele decat bune
A asfaltat foarte multe strazi, gropi, groapa de gunoi facuta, instalatie ecologica, puturile de apa, etc	A făcut asfaltare	Atrage fonduri	Mai serios
A asfaltat	A făcut câteva lucruri	Atunci cand era el a facut trotuarele	Nici nu stiu de ce mai candideaza
A asfaltat a facut parcuri	A făcut centrul	Băiat bun	Nu a facut foarte multe
A asfaltat aproape tot	A făcut ceva	Bun antreprenor, biserica de lemn	Nu a facut nimic
A asfaltat cateva strazi	A făcut îmbunătățiri în localitate	Bun gospodar	Nu a facut prea multe nici el
A asfaltat in oras	A făcut în Oltenița canalizarea,a asfaltat	Bun manager	Nu este arogant
A asfaltat majoritatea strazilor	A făcut lumină	Bun om de afaceri	Nu exista
A asfaltat Oltenita veche	A făcut mai multe lucruri bune decât actualul primar	Bun organizator, gospodar	Nu imi place de el
A asfaltat orasul, casa de cultura	A făcut multe lucruri bune	Canalizarea, om sincer	Nu vreau sa mai aud de el
A asfaltat peste tot	A făcut multe pt Oltenita	Canalizari in oras	Numai de rau
A asfaltat strazi	A făcut proiect pentru asfaltarea străzilor	Cand era primar era bine	O mână spăla pe alta
A asfaltat strazi, a facut parcuri, a facut foarte multe lucruri bune	A făcut tot ce trebuie in Oltenița	Capabil, se descurcă la primarie	Om bun fonduri europene
A asfaltat strazile	A fost alături de oameni	Ce dorește să facă în zona industrială	Om cu suflet
A asfaltat strazile, canalizarea	A fost bine cand era el primar	Construise centrul	Om cumsecade
A asfaltat strazile, e un om bun	A fost bine cat a fost primar	Cu capul pe umeri	Om de treaba
A asfaltat și a pus borduri	A fost bun	Curățenie si asfalt	Om gospodar
A asfaltat, a facut trotuare, sociabil	A fost gospodar	Da de băut când ia primăria,un om bun suflet curat	Om harnic si bun la suflet
A asfaltat, a iluminat străzile	A fost mai demult dar nu a făcut prea multe	Dadea cu insecticid	Om sociabil
A asfaltat, infrumusetat orasul, a facut gradinite	A fost un hot	Dazepezire si igienă orasului	Orașul curat
A asfaltat, s-au realizat amenajări ale orasului	A fost un primar ce a luptat pt oras	Dedicat planurilor modernizării localitatii	Orașul e renovat datorita lui
A atras fonduri europene	A incercat sa faca, dar nu a avut voturi indeajuns	E capabil sa conduca	Organiza concerte pentru cetățeni amenajare de loc de agrement
A avut grija de Oltenita	A infrumusetat orasul	E harnic	Organizeaza cenacluri
A băgat gaze apa	A investit in oras	E sociabil	Pajiștea Oltenitei
A construit centrul	A început reabilitarea orașului	E un primar bun	Parc si drumuri

Barometrul preelectoral al oraşului Oltenița – 17-19 iulie 2020



A construit parcuri	A lăsat mulți bani în bugetul primăriei	Era atent cu lumea	Parcul mare
A creat locuri de munca	A mai ajutat comunitatea	Este capabil	Pubele puse de zilele oraşului
A dat locuri de casa	A mai făcut cat de cat	Este gospodar	Realizarea iluminatului stradal
A dat locuri de casa la oameni	A mai fost primar	Este harnic	Reamenajare centru.
A dat locuri de munca a renovat	A mai fost primar a avut 2 mandate	Este om credincios și bun	Respectuos
A facut bine in Oltenita	A modernizat orasul	Este respectuos și capabil	Ronduri de circulație
A facut cand era primar fata de cel de acum	A modernizat, a asfaltat	Este smecher	S-a facut biserica aproape de port, s-au facut multe lucruri, asfaltarea
A facut cand era primar lucruri bune	A oferit locuri de munca	Este un bun gospodar	S a ocupat de infrastructura si iluminat public
A facut cate ceva	A pavat centrul	Este un om ambitios si foarte dedicat in ceea ce face	S a ocupat de oras
A facut centrul pietonal	A pavat trotuarele	Este un om bun, politicos	S-a făcut ceva pt Oltenita
A facut ceva, gaze	A pus pavele	Este un om care se tine de cuvânt, a făcut parcul și a asfaltat	S-a ocupat de curatenia orasului
A facut foarte multe lucruri bune	A realizat asfaltari	Este un om de treaba	S-a ocupat de infrastructura orasului
A facut foarte multe strazi, a dat la oameni de munca	A realizat iluminarea strazilor	Este un om respectuos si ajuta cetateni	Sa ocupat de oraș
A facut iluminatre stradala. Trotuare. Parcuri locuri de joacă pentru copii	A realizat lucruri bune in primul mandat	Este un primar bun	Sa ocupat de pietete, a asfaltat orasul
a facut lucruri bune dar pe jumătate	A reconstruit strazi	Executia forajelor pentru apa	Să se ducă, nu il vrem
a facut lucruri bune ptr oras un parc	A renovat centru	Familist gospodar	Si bune si rele
A facut multe in oras	A ținut în picioare locurile de munca	Foarte bun om	Si-a facut hotel in bulgaria din banii furati de la primarie
A facut o stație de apă	Am o parere buna	Gospodar	Sincer
A facut parcări. A facut parcuri	Am parere buna, el a ridicat oraşul	Groapa de gunoi,asfaltarea strazilor	Sociabil
A facut parcul cand era primar	Apropiat de oameni	Harnic	Socializarea cu oamenii
A facut parcul, piscina	Ar putea sa atraga bani europeni	Iluminatul public	Și-a cumpărat strada în Oltenița
A facut parcul, strazile, biblioteca	Arata oraşul mai bine camd era primar	Iluminatul stradal, after-school, parcuri, asfaltare, centru pentru copii cu dizabilitati	Toată lumea vorbește bine
A facut parcuri și trotuare	Are avere	Interes pentru oras	Un om bun cu familia buna
A facut parcurile	Are cel mai frumos magazin din oras	Înființarea parcului printre altele	Vorbeste frumos cu lumea, cu bun simt



Ce lucruri rele ați auzit despre MILESCU COSTINEL, ce îndoieli aveți despre el, ce defecte sau eșecuri ați auzit că are?

A avut dosar penal	Ca este corupt
A avut dosare penale	Ca este un om corupt
A avut dosare, a fost colaborator al securitatii	De neîncredere
A avut probleme cu DNA-ul	E mincinos
A cam furat si el	Egoist
A cumpărat o strada	Este arogant
A denumit o strada dupa numele sotiei lui	Este corupt
A facut doar pt el	Este un hot
A facut mai mult pentru el	Fura
A facut o stație de apă dar nu este potabilă	Hot neserios
A facut si lucruri rele dar mai putine	Îi cumpără orașul nevastei sale
A fost anchetat într-un caz de corupție	Îi plac femeile
A fost cercetat penal (din ce cauza nu stiu)	Multe smecherii
A fost dar nu il vrem iar	N-are cuvânt
a fost hot	Ne-a vândut Oltenita
A fost informator al securitati	Nu a extins locurile de munca
A fost informator al securitati si ca are un dosar penal	Nu a facut lucruri rele
A furat si a facut hotel la bulgari	Nu a facut nimic
A incercat să profite in scop personal	Nu a facut nimic bun pentru localitate
A încălcat cele 10 porunci	Nu a fost atent cand a vândut unele cladiri publice ale orașului
A lasat orasul in paragina	Nu a reabilitat cladirile
A luat cu japca proprietati	Nu a tinut cu Oltenita Veche
A luat o stradă și a vândut o sotiei	Nu a vrut să dea locuri de munca oamenilor
A pus numele strazii dupa numele sotiei lui	Nu am auzit lucruri rele despre el
A vandut din productia orasului	Nu am auzit nimic
A vândut strada propriei neveste. Un securist.	Nu m-a ajutat cand am fost la el in consiliere si m-a data afara
Afaceri cu propria companie cu primaria	Nu ne lasă să dormim
Afaceri dubioase	Nu s-a implicat pentru baza sportivă
Ar fi corupt	S-a imbogatit prea repede
Are dosare la DNA	Se ocupa de exterminarea câinilor,a vândut terenuri
Are dosare penale	Semafoare
Are niste hahalere de copii	Si-a luat pamant extra-vilan si l-a trecut intra vilan
Barfa	Si-a facut un parc
Bune si rele	Și-a cumpărat stradă



Ce lucruri bune ați auzit despre PANĂ DUMITRU, ce realizări a avut, ce calități ori aspecte remarcabile ați reținut despre el?

A asigurat locuri de munca	Familist
A creat locuri de munca cu restaurantul	Foarte bun
A creat locuri de munca pentru oameni	Foarte gospodar
A deschis un magazin	Gospodar serios
A facut trotuare	Gospodar, bun simt
A facut un mic restaurant	Istet
A facut un restaurant	Îi acord o sansa prin votul meu
A fost bun organizator la pomeni	Mai gospodar
A lucrat in comert	Mare finete
A ma ajuta ca sa am un loc de munca	Mediocru
A mai fost si e bun	Muncitor
Ajuta lumea	Nu a facut nimic pentru oras
Altuist	Nu il cunosc, dar pare hot
Băiat bun	Om așezat si serios
Băiat harnic	Om bun
Băiat săritor bun	Om bun cu cetățenii
Bun conducător	Om bun, gospodar
Bun organizator	Om linistit
E bun, mai respectabil	Om respectabil, integru
E om chitros	Onest, cu initiativa
E om gospodar	Pomeni bune
E om retras	Respectuos
E prea in varsta sa candideze	Restaurant
E respectat de lume	Restaurantul ieftin
E un director bun	Se comporta frumos
Este băiat bun	Un baiat bunicel
Este compatibil cu functia de primar	Un baiat serios, familist convins
Este popular	Un bun gospodar si un bun afacerist
Este un familist convins si un bun organizator	Un bun organizator
Este un om civilizatat si comunica cu cetățenii	Un om corect
Este un om mai onest	Un om cumsecade
Face parastase	Un om de cuvânt
Face pomeni	Un om gospodar

Ce lucruri rele ați auzit despre PANĂ DUMITRU, ce îndoieli aveți despre el, ce defecte sau eșecuri ați auzit că are?

Ar fi furat cu fratele lui	Nu a facut nimic pentru oras
Are mai multe defecte	Nu are experienta
Ca tot omul mai greseste	Nu are treaba cu primăria
Doar pt el face	Nu este capabil să conducă primaria orasului
E homosexual	Nu este pregătit pt a conduce primaria
E prea bătrân nu il mai vrem	Nu prezintă incredere
E prea încrezut	Nu știu, pentru că nu a fost în functii
Este prea bătrân ca să candideze la primărie	Orgolios
Hot pentru a ajunge sus	Putin complexat privind locul lui in societate
Nimic dar va primi o sansa acum la alegeri	Se certa cu consiliul local
	Si-a lasat nevasta la tinerete



Ce lucruri bune ați auzit despre ȚONE PETRE, ce realizări a avut, ce calități ori aspecte remarcabile ați reținut despre el?

2 terenuri fotbal	A făcut asfaltarea	Cinematograful
A ajutat oamenii	A făcut biblioteca	E băiat bun
A ajutat tinerii, a dat un bloc	A făcut canalizarea	E bine si cu el ca primar
A asfaltat	A făcut casa de cultura	E bun primarul ca ne ajuta
A asfaltat ce a rămas de la Milescu, a făcut parcuri	A făcut casa de cultura a asfaltat orașul	Echipa de fotbal
A asfaltat drumurile, a infrumusetat parcul, a facut parculete pentru copii	A făcut firma Fegne	Este credincios
A asfaltat in Oltenița veche	A făcut multe lucruri bune	Este egoist
A asfaltat multe străzi si trotuare	A făcut parcul	Este un barbugiu
A asfaltat si a facut sens giratoriu	A făcut teren de fotbal	Fantana
A asfaltat strazile, a facut parcul	A făcut tot ce a putut în primărie a asfaltat strazile	Făcut lucruri bune
A asfaltat, a bagat gaze	A iluminat orașul, a facut parcul mare	Flori și gazoane
A asfaltat, a facut casa culturii impreuna cu Milescu	A incercat sa faca o echipa de fotbal	Foarte bun, comunicativ
A construi o statuie	A infrumusetat orasul	Gospodar
A construit casa de cultura si a reabilitat spitalul	A mai facut si el cate ceva	Gospodar, harnic
A construit locuințe pentru tineri	A modernizat orașul. Deratizarea orasului	Hot
A construit locuri de agrement	A modernizat parcul mare	Instalatii de iarna
A construit o casă de cultură	A păstrat curățenia mereu	Îl iubesc
A fost vecin cu mine	A pus flori	Mie imi place de el, e de nota 10
A facut 2 sensuri giratorii	A pus flori pe strada	Momentan el este singurul care a mai făcut cate ceva pentru acest loc
A facut casa de cultura	A pus flori, a infrumusetat orasul	Nimic. 2 parcuri
A facut ce a putut	A pus panselute in parc	Nu a facut nimic bun, a facut doar rele
A facut centrul	A realizat o sala culturală	Nu a facut nimica pentru aceasta localitate
A facut centrul cultural si a amenajat parcul	A realizat parcurile,a asfaltat	Nu a făcut nimic remarcabil
A facut dar prea puține	A refacut casa de cultura	Nu am cum sa spun lucruri bune despre Tone Petre pt ca el este numai pt el si a stiut doar sa ne faca de ras. A luat niste statui foarte scumpe care nu stim la ce ne foloseste noua cetateni ai Oltenitei. Jos Tone
A facut echipa de fotbal	A reinfiintat echipa de fotbal	Nu face ce trebuie
A facut lucruri bune cu jumatati de masura	A reusit sa dea la 53 de familii locuinte	Nu îl mai vrem
A facut lucruri bune pt oras	A ridicat un bloc ANL	Nu îl plac pe domnul primar de acum
A facut multe pt noi	a ținut cu orasul	Nu prea sunt mulțumită de el
A facut o echipa de fotbal	Ambitios, bun organizator	Nu vreau sa mai aud de el
A facut o parcare la mine in cartier	Anl-urile, parcul si casa de cultura	Numai de rau se aude
A facut o sectie la spital, a renovat stadionul	Are implicari mari	Om de treaba
A facut o statuie si o casă de cultură și renovarea turnului	Asfaltarea orasului	Om harnic de aici din oras
A facut parc	Asfaltari, bazinul de apa, casa de cultura	Om la locul lui
A facut parcuri	Asfaltează strazi	Parc renovat
A facut parcări si a asfaltat strazi pe la pereférie	Au avut magazin in oras	Pune flori
A facut parcul	Au dat case la tineri	Putine pt cetateni
A facut parcul mare, l-a modernizat putin	Barbugiu, a jucat la barbut	relativ bune

Barometrul preelectoral al orașului Oltenița – 17-19 iulie 2020



A facut parcuri și locuri de joa	Betiv	Se implica in dezvoltarea orașului
A facut parcuri, a amenajat gradinite	Biblioteca, casa de cultura	Se ocupa de oras
A facut sensurile giratorii	Canalizarea, strazile, biblioteca	Sens giratoriu
A facut spectacole	Casa de cultura	Sens giratoriu,asfaltare,modernizarea localitatii
A facut spitalul	Casa de cultura, astfaltat Republicii, Tineretului, apartamente pentru tineri	Sensul giratoriu și a făcut casa creației, biblioteca
A facut stadionul	Casa de cultura,parcul,clubul inapoi	Strada
A facut statuia din parc	Casa de cultura,statuia	Un om bun corect
A facut strazi, a renovat turnul	Cauta sa si atraga cetatenii prin voturi	Un primar capabil de orice ar face
A facut trotuare	Căminul cultural parcul	Vreau sa dispară

Ce lucruri rele ați auzit despre ȚONE PETRE, ce îndoieli aveți despre el, ce defecte sau eșecuri ați auzit că are?

A adus groapă de gunoi aproape	Este încăpăținat.	Nu am auzit decat ca are doar o condamnare
A avut dosare penale	Este mincinos	Nu comunica cu oamenii
A avut un incident cu o persoana de la primarie	Este mincinos și incapabil	Nu e alaturi de oameni
A bagat bani in buzunarul lui	Este spagar	Nu este apropiat de popor
A distrus Oltenița	Este un criminal	Nu este bun ca primar
A facut multe rele	Este un hot	Nu este comunicativ
A facut orasul de ras spunand ca suntem betivi	Este un mare consumator de băutură, nu crează locuri de muncă pentru cetățeni ai orașului	Nu este sociabil
A facut puscarie	Este un mare mincinos	Nu face altceva decât pentru el
A facut puscarie, a fost arestat, a furat, a inselat	Este un mincinos	Nu face locuri de munca
A facut puscarie, l-am vazut cu catusele de mana	Este un om zgarcit	Nu face nimic pt cetățeni
A fost impotriva locurilor de casa pentru tineri	Este un pic incult	Nu finanțează echipa de fotbal
A fost pt buzunarul lui	Este un puscarias	Nu îl mai vrem primar
A furat mult	Face festivități la marginea orașului in loc sa faca in centru	Nu îl vreau
A furat, nu a ajutat la linistea comunitatii	Faptul că a greșit cu acordarea unor locuințe	Nu m-a ajutat cand am avut vreo problema
A jucat la barbut, este un barbugiu	Făcea mai multe lucrări în Oltenița veche	Nu mai e cum era inainte
A promis mult si a facut putine	Fura cam mult	Nu mi place de el
A promis multe și n-a făcut nimic	Fura tot	Nu respecta legea
A risipit banii pe florii	Gropi	Nu s-a tinut de promisiuni
A risipit banii publici	Hot	Nu s-a implicat in activitatea de invatamant
A risipit banii publici pe: statui, casa de cultura, pe sensurile giratorii, pe jocuri de noroc, etc.	Hot , dosar penal	Nu s-a implicat mai mult
A stricat spitalul cu covid	Ilegalitati	Nu s-a ocupat de strazi
A ținut cu tiganii	Imi place cum se comporta	Nu se îngrijește de oraș

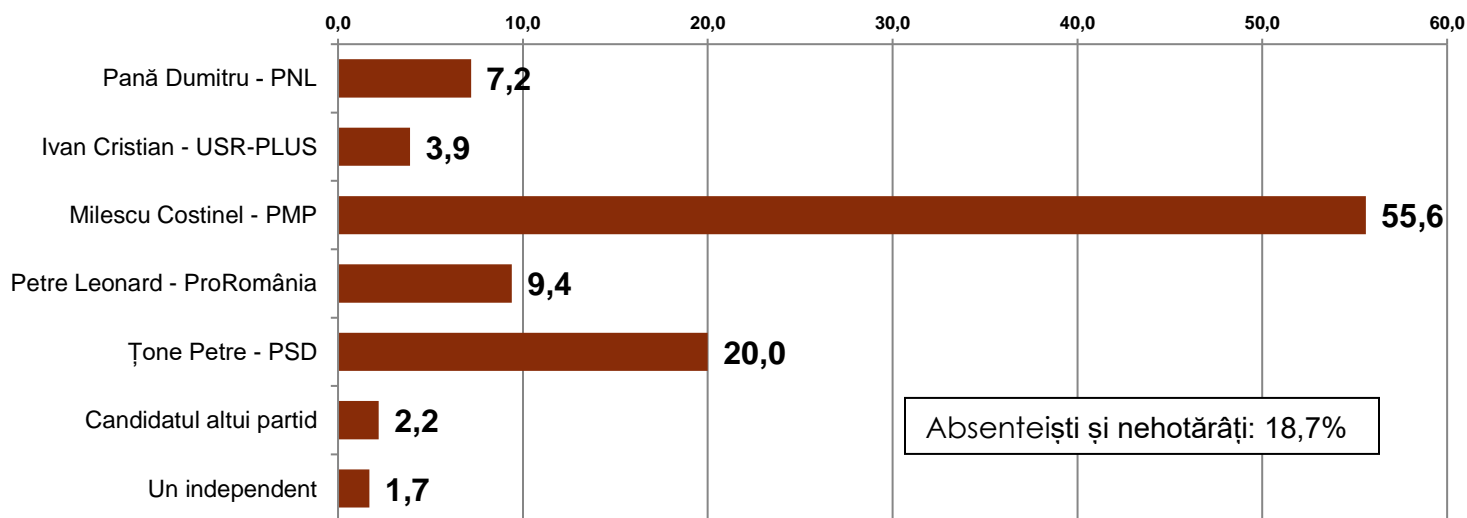
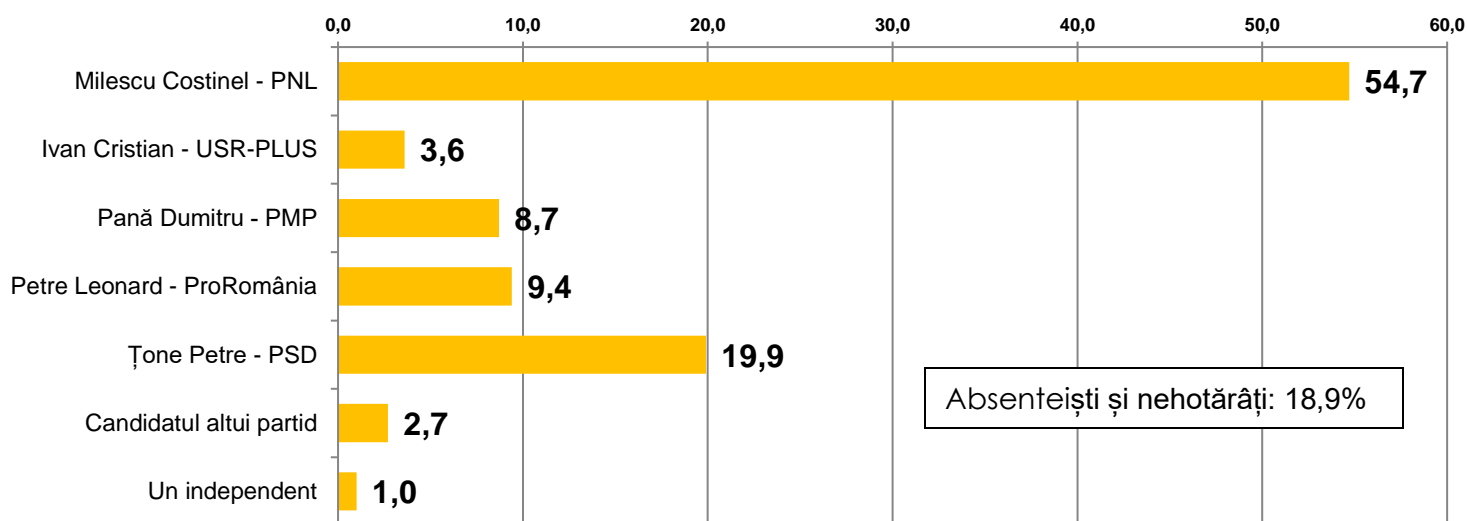
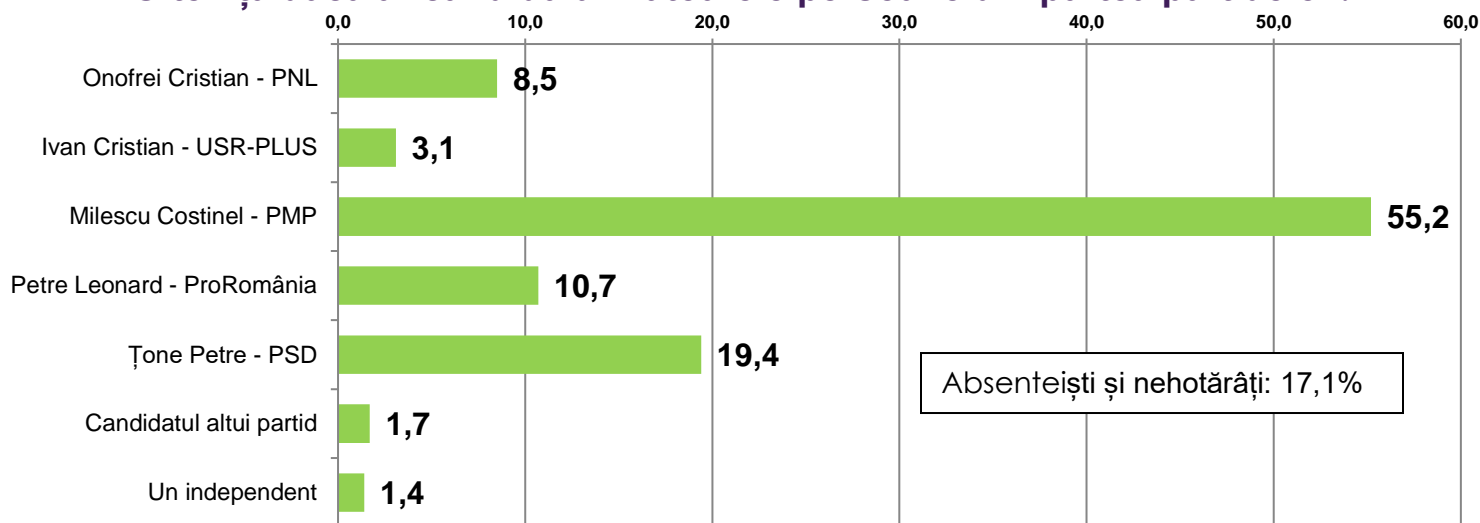
Barometrul preelectoral al oraşului Oltenița – 17-19 iulie 2020



A vandut terenurile primariei	Investiții proaste în statuie	Nu sta de vb cu oamenii nu primește în audienta
A vândut multe terenuri ilegal	Îi lasă pe cei de etnie romă sa faca ce vor	Nu sta de vorba cu cetatenii
A vândut tot din port	Îi plac jocurile de noroc	Nu stie sa faca proiecte
A vândut un spațiu la indieni, corupere pe față	Închisoare si nu-si da interesul	Nu stie sa vorbeasca
Am auzi ca a fost un barbugiu si vorbeste urat cu cetateni	Își face doar sa fie el bine	Nu sunt multumiti cetatenii deloc
Am avut o altercatie cu dansul si a vorbit urat	Joaca la jocuri de noroc	Nu și-a dat interes
Angajeaza oameni nepregătiți la primarie	Joacă la aparate	Numai lucruri proaste
Barbugiu	Lipsa de empatie	O gramada
Barbugiu si trafic de femei	Mai mult rele decat bune	Parcul mare . A stricat tot
Barbugiu,băătură poker	Mai spun unii lucruri rele	Parsiv, hot
Barbugiu,jocuri de noroc,arogant,in cârdășie cu tigani	Mi-a tăiat căldura	Promisiuni neindeplinite
Betivan si afemeiat	Mincinos	Promisiuni netinute
Borfas	Mituiește	Promite si nu face
Ca a facut puscarie	Mizerie pe strazi	Promite si nu face nimic
Ca este un mare jucător de noroc	N-a dat de muncă la oameni	Pune flori in parc In loc sa faca canalizari
Ca orice om are câte un defect: barbutul	Ne minte, nu face strazi	Pune statui
Comportament urat	Nepasare fata de cetateni	Refuza cetatenii care merg la el cu probleme
Corupt	Neseros	S-a ocupat doar de la ce l-a interesat
Coruptie	Nu a accesat fonduri europene	Sa facă portul
Crearea de locuri de munca	Nu a avut grija de oras, interese steict personale	Sarlatan
Delapidare, limbaj licentios	Nu a deschis casa de cultura	Să se ducă la pensie
Dezinteres fata de oraș și cetățenii	Nu a existat primar mai rau	Spitalul, minciuna
E afemeiat	Nu a facut nimic bun	Sta in carciuma oamenii
E badaran	Nu a facut nimic pentru locurile de munca	Strazi nefăcute
E betiv si practica jocuri de noroc	Nu a facut nimic pentru oras	Șpăgi, corupție
E puscarias	Nu a facut nimic pt oameni	Terenuri vândute pe drumul portului
E șeful piețelor, un mafiot	Nu a facut nimic pt oras	Toata ziua la casino, i-a vorbit foarte urat lui bunica-mea...santaj, obraznic
E un barbugiu	Nu a gestionat banii lăsați de Milescu pentru oraș	Toate rele
E un mafiot	Nu a mai facut nimica pentru aceasta localitate nu ajutat comunitatea	Trage doar pt el
E vagabond	Nu a rezolvat problemele cand am fost in audienta	Trebuie sa dea explicatii
Este corupt, a dat la cine a vrut apartamentele an1	Nu ajuta oamenii nevoiași .nici cu ajutorul social	Trotuare prost facute
Este hot	Nu ajuta oamenii, vorbeste urat	Un om corupt

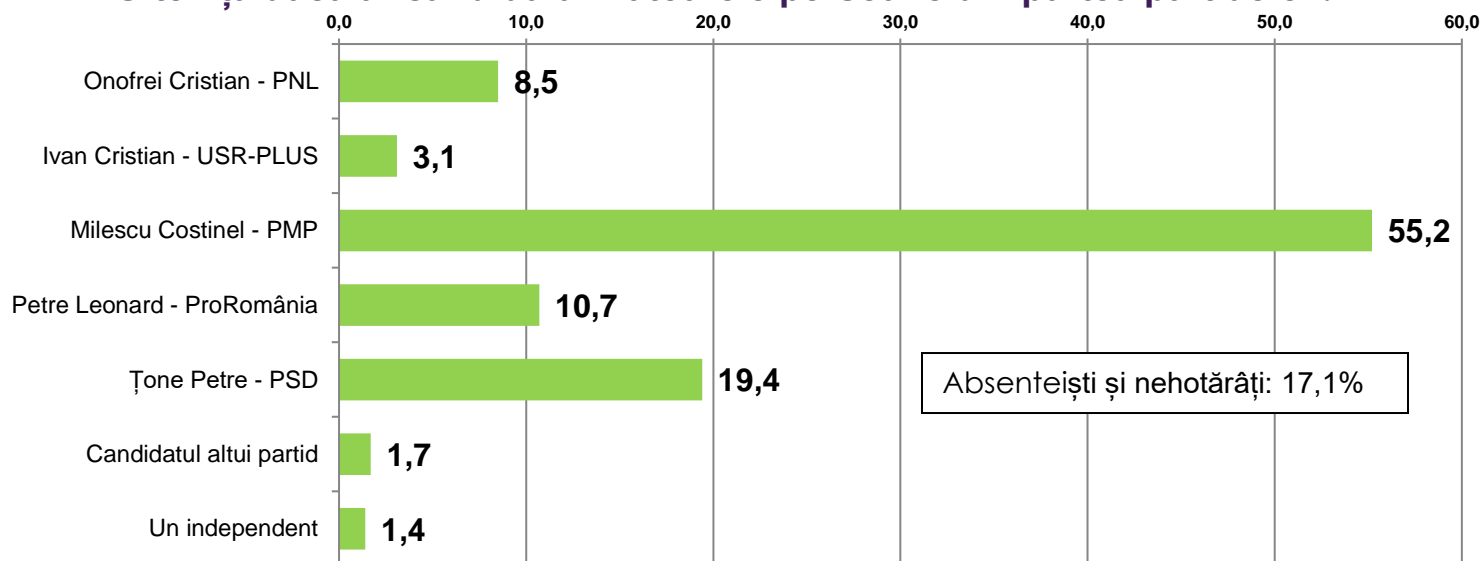


La alegerile din 27 septembrie dvs pe cine ați vota ca primar al municipiului Oltenița dacă ar candida următoarele persoane din partea partidelor?





La alegerile din 27 septembrie dvs pe cine ați vota ca primar al municipiului Oltenița dacă ar candida următoarele persoane din partea partidelor? A



Vot Primărie % pe rânduri	Onofrei Cristian – PNL	Ivan Cristian – USR+	Milescu Costinel – PMP	Petre Leonard – ProRom	Țone Petre – PSD	Candidat ul altui partid	Un independ ent	Nu m-am hotărât	Nu voi vota
ALDE	42,9%		21,4%	14,3%	7,1%			14,3%	
USR-PLUS	11,1%	38,9%	38,9%	11,1%					
PMP			85,5%	5,5%	3,6%	1,8%		1,8%	1,8%
PNL	9,8%	,9%	68,8%	5,4%	6,3%	1,8%		5,4%	1,8%
ProRomania	7,7%	3,8%	23,1%	61,5%				3,8%	
PSD	3,4%	1,7%	28,2%		53,0%	1,7%		8,5%	3,4%
PER	66,7%			33,3%					
Candidatul altui partid		20,0%	20,0%	20,0%	20,0%			20,0%	
Un independent	18,2%		18,2%	9,1%			36,4%	18,2%	
Nu m-am hotarat	5,7%		36,2%	8,6%	6,7%	1,9%	1,9%	35,2%	3,8%
Nu voi vota	2,3%	2,3%	44,2%	9,3%	4,7%			7,0%	30,2%

Vot Primărie % pe rânduri	Onofrei Cristian – PNL	Ivan Cristian – USR+	Milescu Costinel – PMP	Petre Leonard – ProRom	Țone Petre – PSD	Candidat ul altui partid	Un independ ent	Nu m-am hotărât	Nu voi vota
ALDE	16,7%		1,3%	4,4%	1,2%			3,2%	
USR-PLUS	5,6%	53,8%	3,0%	4,4%					
PMP			20,2%	6,7%	2,4%	14,3%		1,6%	4,2%
PNL	30,6%	7,7%	33,0%	13,3%	8,5%	28,6%		9,5%	8,3%
ProRomania	5,6%	7,7%	2,6%	35,6%				1,6%	
PSD	11,1%	15,4%	14,2%		75,6%	28,6%		15,9%	16,7%
PER	5,6%			2,2%					
Candidatul altui partid		7,7%	,4%	2,2%	1,2%			1,6%	
Un independent	5,6%		,9%	2,2%			66,7%	3,2%	
Nu m-am hotarat	16,7%		16,3%	20,0%	8,5%	28,6%	33,3%	58,7%	16,7%
Nu voi vota	2,8%	7,7%	8,2%	8,9%	2,4%			4,8%	54,2%

Barometrul preelectoral al oraşului Oltenița – 17-19 iulie 2020



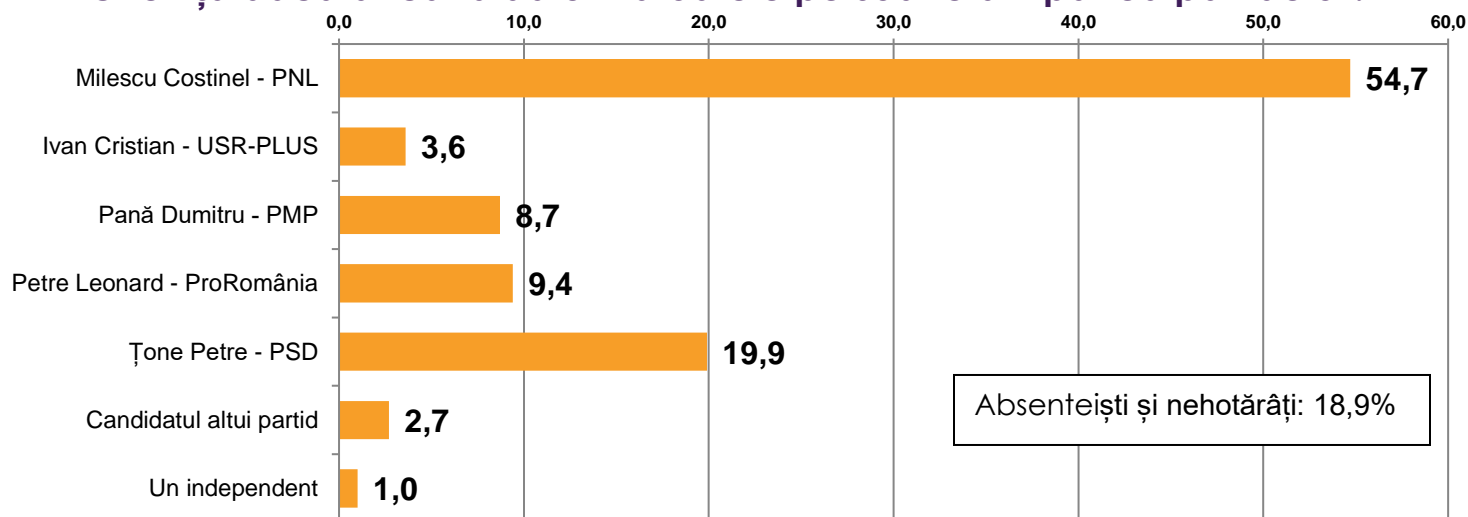
Vot Primărie % pe rânduri	Onofrei Cristian – PNL	Ivan Cristian – USR+	Milescu Costinel – PMP	Petre Leonard – ProRom	Țone Petre – PSD	Candidat ul altui partid	Un independ ent	Nu m-am hotărât	Nu voi vota
52	4,3%	4,3%	40,4%	8,5%	25,5%	4,3%		10,6%	2,1%
53			63,0%	7,4%	18,5%			11,1%	
54	9,5%	2,4%	45,2%	9,5%	16,7%			11,9%	4,8%
55	8,8%	2,9%	38,2%	11,8%	8,8%			23,5%	5,9%
56	11,1%	2,2%	62,2%	2,2%	6,7%		2,2%	13,3%	
57	8,0%	8,0%	38,0%	16,0%	16,0%	2,0%	2,0%	8,0%	2,0%
58	9,4%		53,1%	3,1%	15,6%		3,1%	9,4%	6,3%
59	5,6%		22,2%	19,4%	27,8%		2,8%	13,9%	8,3%
60	7,7%		46,2%		15,4%	3,8%	3,8%	11,5%	11,5%
61	7,9%	2,6%	42,1%	7,9%	15,8%	2,6%		15,8%	5,3%
62	4,7%		48,8%	14,0%	14,0%	2,3%		7,0%	9,3%
63		5,3%	42,1%	7,9%	15,8%		2,6%	21,1%	5,3%
64	13,0%		52,2%	4,3%	21,7%	4,3%		4,3%	
65	10,7%	3,6%	57,1%	3,6%	7,1%			10,7%	7,1%

Vot Primărie % pe rânduri	Onofrei Cristian – PNL	Ivan Cristian – USR+	Milescu Costinel – PMP	Petre Leonard – ProRom	Țone Petre – PSD	Candidat ul altui partid	Un independ ent	Nu m-am hotărât	Nu voi vota
Pensionar	8,2%	2,2%	35,9%	5,4%	24,5%	1,6%	2,2%	15,2%	4,9%
Elev, student	3,0%	6,1%	54,5%	9,1%	18,2%			9,1%	
Casnică	7,0%	2,3%	53,5%	7,0%	11,6%	2,3%	2,3%	9,3%	4,7%
Șomer, fără ocupație	6,8%	6,8%	65,9%		9,1%			6,8%	4,5%
Director, patron	20,0%		60,0%	20,0%					
Personal de conducere de nivel mediu (șef serviciu, birou)			57,1%	14,3%	14,3%				14,3%
Lucrător pe cont propriu fără studii superioare (instalator, zugrav)	12,5%		33,3%	20,8%	16,7%		4,2%	12,5%	
Lucrător pe cont propriu cu studii superioare (avocat, doctor, contabil)			63,2%	10,5%	10,5%			15,8%	
Salariat cu studii superioare fără funcție de conducere	7,7%		46,2%	15,4%	7,7%			23,1%	
Salariat cu studii medii (învățătoare, casieră, vânzător)	5,6%	2,8%	61,1%	8,3%	5,6%			11,1%	5,6%
Muncitor calificat	7,7%		46,2%	17,3%	9,6%	1,9%		15,4%	1,9%
Muncitor necalificat	8,3%	16,7%	41,7%	8,3%	16,7%			8,3%	
Concediu de maternitate sau creștere copil			100,0%						
Alta	5,9%		29,4%	14,7%	14,7%	5,9%		8,8%	20,6%

Vot Primărie % pe rânduri	Onofrei Cristian – PNL	Ivan Cristian – USR+	Milescu Costinel – PMP	Petre Leonard – ProRom	Țone Petre – PSD	Candidat ul altui partid	Un independ ent	Nu m-am hotărât	Nu voi vota
18-29 ani	8,7%	3,9%	51,5%	4,9%	17,5%			8,7%	4,9%
30-39 ani	3,9%	2,6%	62,3%	7,8%	5,2%	1,3%	1,3%	11,7%	3,9%
40-49 ani	6,1%	4,5%	40,9%	19,7%	9,1%	1,5%	1,5%	13,6%	3,0%
50-59 ani	6,9%	1,1%	43,7%	10,3%	16,1%	2,3%		14,9%	4,6%
60-69 ani	8,8%	2,2%	39,6%	11,0%	17,6%		2,2%	14,3%	4,4%
Peste 70 ani	7,1%	1,2%	36,5%	2,4%	28,2%	3,5%	2,4%	11,8%	7,1%



La alegerile din 27 septembrie dvs pe cine ați vota ca primar al municipiului Oltenița dacă ar candida următoarele persoane din partea partidelor? B



Vot Primărie % pe rânduri	Milescu Costinel – PNL	Ivan Cristian – USR+	Pană Dumitru – PMP	Petre Leonard – ProRom	Țone Petre – PSD	Candidatul altui partid	Un independent	Nu m-am hotărât	Nu voi vota
ALDE	35,7%			7,1%	7,1%	14,3%		28,6%	7,1%
USR-PLUS	38,9%	33,3%	5,6%	11,1%					11,1%
PMP	87,3%		3,6%	5,5%	3,6%				
PNL	68,8%	1,8%	9,8%	3,6%	8,0%	3,6%		4,5%	
ProRomania	23,1%	3,8%	3,8%	57,7%	3,8%	3,8%		3,8%	
PSD	24,8%	1,7%	6,8%	,9%	50,4%	1,7%		7,7%	6,0%
PER		66,7%		33,3%					
Candidatul altui partid		20,0%		20,0%	20,0%	20,0%		20,0%	
Un independent	18,2%		18,2%		9,1%		27,3%	18,2%	9,1%
Nu m-am hotarat	33,3%		8,6%	7,6%	5,7%	1,0%	1,0%	38,1%	4,8%
Nu voi vota	39,5%	2,3%	4,7%	7,0%	4,7%			7,0%	34,9%

Vot Primărie % pe rânduri	Milescu Costinel – PNL	Ivan Cristian – USR+	Pană Dumitru – PMP	Petre Leonard – ProRom	Țone Petre – PSD	Candidatul altui partid	Un independent	Nu m-am hotărât	Nu voi vota
ALDE	2,2%			2,6%	1,2%	18,2%		6,2%	3,2%
USR-PLUS	3,1%	40,0%	2,8%	5,1%					6,5%
PMP	21,2%		5,6%	7,7%	2,4%				
PNL	34,1%	13,3%	30,6%	10,3%	11,0%	36,4%		7,7%	
ProRomania	2,7%	6,7%	2,8%	38,5%	1,2%	9,1%		1,5%	
PSD	12,8%	13,3%	22,2%	2,6%	72,0%	18,2%		13,8%	22,6%
PER		13,3%		2,6%					
Candidatul altui partid		6,7%		2,6%	1,2%	9,1%		1,5%	
Un independent	,9%		5,6%		1,2%		75,0%	3,1%	3,2%
Nu m-am hotarat	15,5%		25,0%	20,5%	7,3%	9,1%	25,0%	61,5%	16,1%
Nu voi vota	7,5%	6,7%	5,6%	7,7%	2,4%			4,6%	48,4%

Barometrul preelectoral al oraşului Oltenița – 17-19 iulie 2020



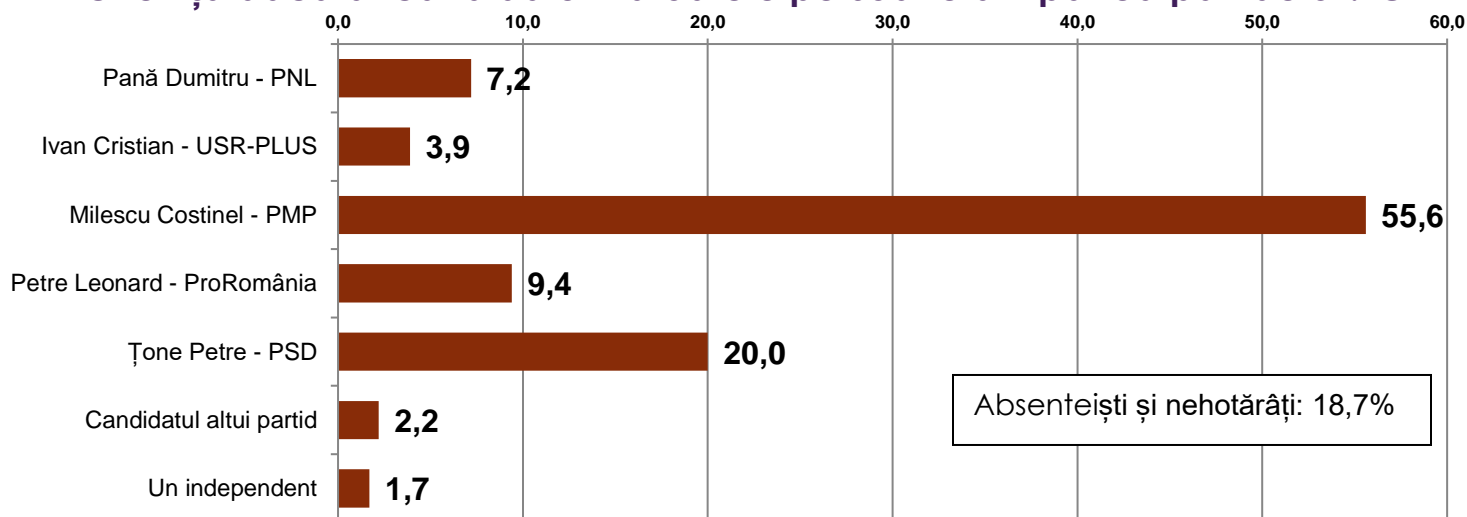
Vot Primărie % pe rânduri	Milescu Costinel – PNL	Ivan Cristian – USR+	Pană Dumitru – PMP	Petre Leonard – ProRom	Țone Petre – PSD	Candidat ul altui partid	Un independ ent	Nu m-am hotărât	Nu voi vota
52	36,2%	4,3%	14,9%	6,4%	27,7%			10,6%	
53	63,0%		7,4%	3,7%	18,5%			3,7%	3,7%
54	40,5%	2,4%	4,8%	9,5%	16,7%	4,8%		11,9%	9,5%
55	41,2%	2,9%	5,9%	5,9%	8,8%	2,9%		23,5%	8,8%
56	57,8%	2,2%	4,4%	4,4%	8,9%	4,4%		15,6%	2,2%
57	40,0%	8,0%	10,0%	12,0%	16,0%	2,0%		10,0%	2,0%
58	53,1%		3,1%	3,1%	12,5%	3,1%	3,1%	12,5%	9,4%
59	22,2%		2,8%	16,7%	25,0%	2,8%	2,8%	16,7%	11,1%
60	50,0%		7,7%		11,5%	3,8%	3,8%	11,5%	11,5%
61	39,5%	2,6%	5,3%	7,9%	15,8%	2,6%		18,4%	7,9%
62	46,5%		7,0%	14,0%	11,6%			7,0%	14,0%
63	44,7%	5,3%	2,6%	7,9%	15,8%	2,6%	2,6%	15,8%	2,6%
64	43,5%	8,7%	13,0%	4,3%	21,7%			8,7%	
65	53,6%	3,6%	10,7%	3,6%	14,3%			10,7%	3,6%

Vot Primărie % pe rânduri	Milescu Costinel – PNL	Ivan Cristian – USR+	Pană Dumitru – PMP	Petre Leonard – ProRom	Țone Petre – PSD	Candidat ul altui partid	Un independ ent	Nu m-am hotărât	Nu voi vota
Pensionar	33,7%	2,2%	10,9%	4,3%	22,8%	2,2%	1,6%	13,0%	9,2%
Elev, student	51,5%	3,0%	9,1%	6,1%	18,2%			9,1%	3,0%
Casnică	55,8%	2,3%	4,7%	4,7%	9,3%	4,7%	2,3%	11,6%	4,7%
Șomer, fără ocupație	65,9%	6,8%	4,5%		13,6%			6,8%	2,3%
Director, patron	60,0%			20,0%		20,0%			
Personal de conducere de nivel mediu (șef serviciu, birou)	42,9%			14,3%	14,3%			14,3%	14,3%
Lucrător pe cont propriu fără studii superioare (instalator, zugrav)	33,3%			25,0%	25,0%	4,2%		12,5%	
Lucrător pe cont propriu cu studii superioare (avocat, doctor, contabil)	52,6%		5,3%	10,5%	10,5%			21,1%	
Salariat cu studii superioare fără funcție de conducere	53,8%		7,7%	15,4%				23,1%	
Salariat cu studii medii (învățătoare, casieră, vânzător)	61,1%	2,8%	2,8%	8,3%	5,6%	2,8%		13,9%	2,8%
Muncitor calificat	44,2%	3,8%	5,8%	13,5%	11,5%			19,2%	1,9%
Muncitor necalificat	41,7%	25,0%		8,3%	16,7%			8,3%	
Concediu de maternitate sau creștere copil	100,0%								
Alta	29,4%		8,8%	11,8%	14,7%	5,9%		8,8%	20,6%

Vot Primărie % pe rânduri	Milescu Costinel – PNL	Ivan Cristian – USR+	Pană Dumitru – PMP	Petre Leonard – ProRom	Țone Petre – PSD	Candidat ul altui partid	Un independ ent	Nu m-am hotărât	Nu voi vota
18-29 ani	52,4%	2,9%	3,9%	3,9%	21,4%	1,0%		9,7%	4,9%
30-39 ani	61,0%	2,6%	3,9%	7,8%	5,2%	2,6%	1,3%	13,0%	2,6%
40-49 ani	36,4%	7,6%	6,1%	19,7%	7,6%	3,0%		16,7%	3,0%
50-59 ani	42,5%	2,3%	6,9%	10,3%	13,8%	2,3%		17,2%	4,6%
60-69 ani	38,5%	2,2%	8,8%	7,7%	17,6%	3,3%	2,2%	11,0%	8,8%
Peste 70 ani	34,1%	1,2%	12,9%		27,1%	1,2%	1,2%	10,6%	11,8%



La alegerile din 27 septembrie dvs pe cine ați vota ca primar al municipiului Oltenița dacă ar candida următoarele persoane din partea partidelor? C



Vot Primărie % pe rânduri	Până Dumitru – PNL	Ivan Cristian – USR+	Miclescu Costinel – PMP	Petre Leonard – ProRom	Țone Petre – PSD	Candidatul altui partid	Un independent	Nu m-am hotărât	Nu voi vota
ALDE			14,3%	14,3%	14,3%	7,1%	7,1%	35,7%	7,1%
USR-PLUS		38,9%	38,9%	11,1%					11,1%
PMP	3,6%		87,3%	5,5%	3,6%				
PNL	10,7%	1,8%	68,8%	3,6%	8,0%	2,7%		3,6%	,9%
ProRomania		3,8%	26,9%	53,8%	3,8%	7,7%		3,8%	
PSD	6,0%	1,7%	27,4%	,9%	51,3%	,9%		7,7%	4,3%
PER		66,7%		33,3%					
Candidatul altui partid		20,0%	20,0%	20,0%	20,0%			20,0%	
Un independent	9,1%		27,3%				36,4%	27,3%	
Nu m-am hotarat	6,7%		34,3%	7,6%	6,7%	1,0%	1,9%	39,0%	2,9%
Nu voi vota	2,3%	2,3%	39,5%	7,0%	2,3%	2,3%		9,3%	34,9%

Vot Primărie % pe rânduri	Până Dumitru – PNL	Ivan Cristian – USR+	Miclescu Costinel – PMP	Petre Leonard – ProRom	Țone Petre – PSD	Candidatul altui partid	Un independent	Nu m-am hotărât	Nu voi vota
ALDE			,9%	5,1%	2,4%	11,1%	14,3%	7,4%	3,7%
USR-PLUS		43,8%	3,0%	5,1%					7,4%
PMP	6,7%		20,9%	7,7%	2,4%				
PNL	40,0%	12,5%	33,5%	10,3%	10,8%	33,3%		5,9%	3,7%
ProRomania		6,3%	3,0%	35,9%	1,2%	22,2%		1,5%	
PSD	23,3%	12,5%	13,9%	2,6%	72,3%	11,1%		13,2%	18,5%
PER		12,5%		2,6%					
Candidatul altui partid		6,3%	,4%	2,6%	1,2%			1,5%	
Un independent	3,3%		1,3%				57,1%	4,4%	
Nu m-am hotarat	23,3%		15,7%	20,5%	8,4%	11,1%	28,6%	60,3%	11,1%
Nu voi vota	3,3%	6,3%	7,4%	7,7%	1,2%	11,1%		5,9%	55,6%

Barometrul preelectoral al orașului Oltenița – 17-19 iulie 2020



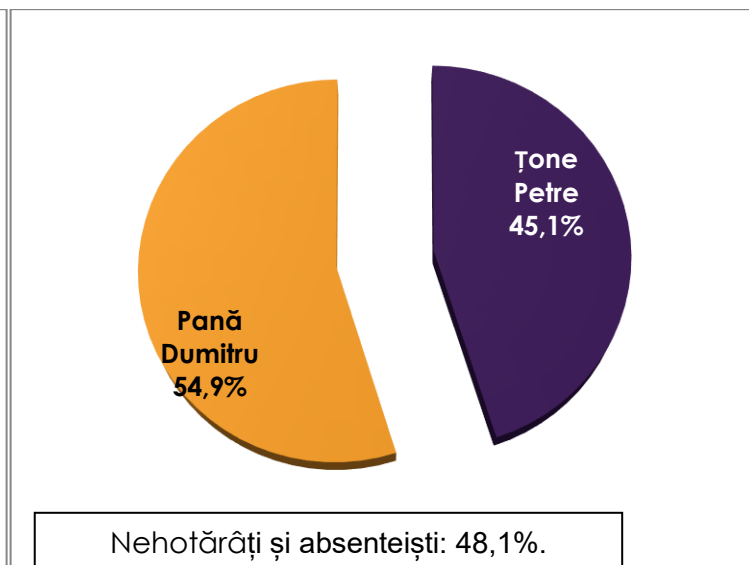
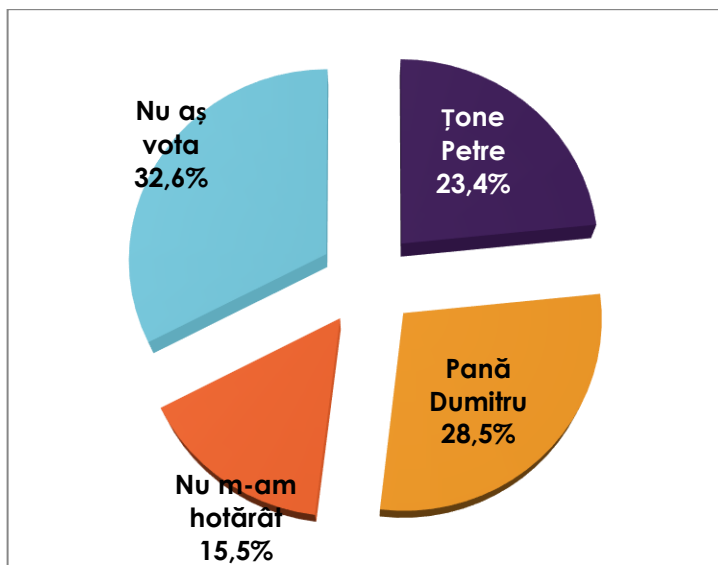
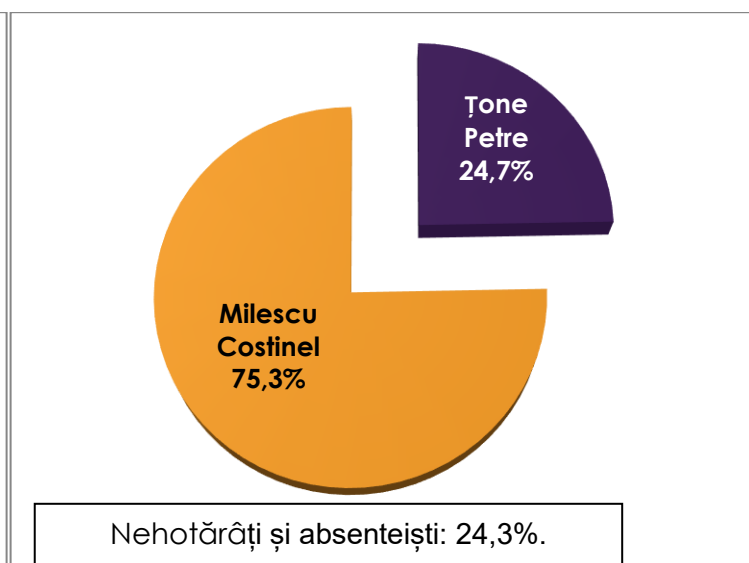
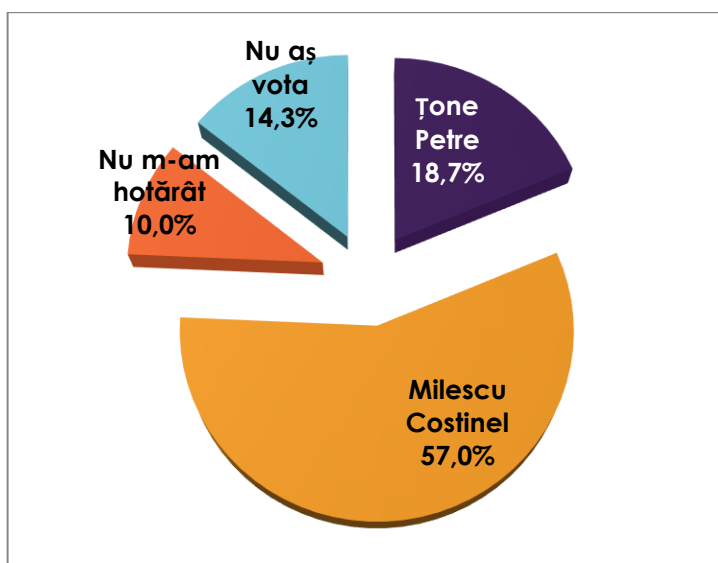
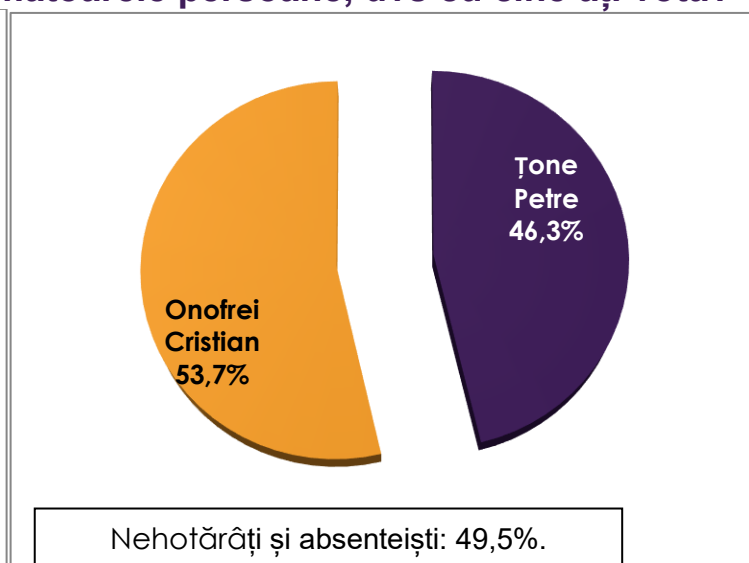
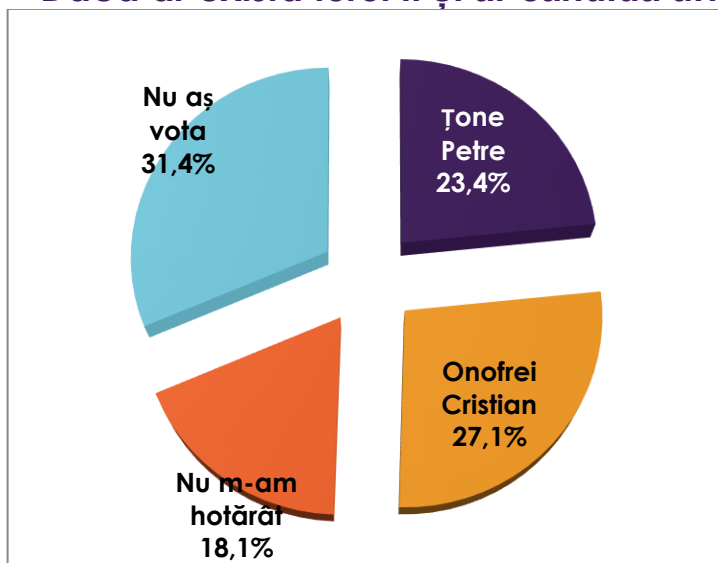
Vot Primărie % pe rânduri	Pană Dumitru – PNL	Ivan Cristian – USR+	Milescu Costinel – PMP	Petre Leonard – ProRom	Țone Petre – PSD	Candidat ul altui partid	Un independ ent	Nu m-am hotărât	Nu voi vota
52	14,9%	4,3%	34,0%	6,4%	27,7%			12,8%	
53	7,4%		59,3%	7,4%	18,5%			3,7%	3,7%
54	4,8%	2,4%	42,9%	9,5%	16,7%	4,8%		14,3%	4,8%
55	5,9%	2,9%	44,1%	5,9%	8,8%	2,9%		20,6%	8,8%
56	4,4%	2,2%	57,8%	4,4%	13,3%		2,2%	13,3%	2,2%
57	6,0%	8,0%	42,0%	10,0%	14,0%	6,0%	2,0%	10,0%	2,0%
58			56,3%	3,1%	9,4%	3,1%	3,1%	12,5%	12,5%
59	2,8%		22,2%	16,7%	25,0%	2,8%	2,8%	22,2%	5,6%
60	3,8%		50,0%		11,5%		7,7%	15,4%	11,5%
61	5,3%	2,6%	39,5%	7,9%	15,8%	2,6%		21,1%	5,3%
62	7,0%		46,5%	14,0%	14,0%			7,0%	11,6%
63	5,3%	5,3%	44,7%	7,9%	15,8%		2,6%	15,8%	2,6%
64	4,3%	8,7%	52,2%	4,3%	21,7%			4,3%	4,3%
65	7,1%	7,1%	53,6%	3,6%	14,3%			10,7%	3,6%

Vot Primărie % pe rânduri	Pană Dumitru – PNL	Ivan Cristian – USR+	Milescu Costinel – PMP	Petre Leonard – ProRom	Țone Petre – PSD	Candidat ul altui partid	Un independ ent	Nu m-am hotărât	Nu voi vota
Pensionar	10,3%	2,2%	34,8%	4,3%	22,8%	1,6%	2,2%	15,2%	6,5%
Elev, student	3,0%	6,1%	54,5%	6,1%	18,2%			9,1%	3,0%
Casnică	2,3%	2,3%	55,8%	7,0%	9,3%	2,3%	2,3%	11,6%	7,0%
Șomer, fără ocupație	2,3%	6,8%	70,5%		11,4%			4,5%	4,5%
Director, patron			60,0%	20,0%			20,0%		
Personal de conducere de nivel mediu (șef serviciu, birou)			42,9%	14,3%	14,3%			28,6%	
Lucrător pe cont propriu fără studii superioare (instalator, zugrav)			33,3%	25,0%	25,0%	4,2%		12,5%	
Lucrător pe cont propriu cu studii superioare (avocat, doctor, contabil)	5,3%		52,6%	10,5%	10,5%			21,1%	
Salariat cu studii superioare fără funcție de conducere	7,7%		53,8%	15,4%				23,1%	
Salariat cu studii medii (învățătoare, casieră, vânzător)	2,8%	2,8%	61,1%	8,3%	8,3%	2,8%		11,1%	2,8%
Muncitor calificat	3,8%	3,8%	44,2%	11,5%	11,5%	3,8%		19,2%	1,9%
Muncitor necalificat		25,0%	33,3%	8,3%	25,0%			8,3%	
Concediu de maternitate sau creștere copil			100,0%						
Alta	8,8%		29,4%	11,8%	14,7%	2,9%	2,9%	8,8%	20,6%

Vot Primărie % pe rânduri	Pană Dumitru – PNL	Ivan Cristian – USR+	Milescu Costinel – PMP	Petre Leonard – ProRom	Țone Petre – PSD	Candidat ul altui partid	Un independ ent	Nu m-am hotărât	Nu voi vota
18-29 ani	1,9%	3,9%	53,4%	3,9%	21,4%	1,0%		9,7%	4,9%
30-39 ani	2,6%	2,6%	61,0%	6,5%	5,2%	3,9%	2,6%	13,0%	2,6%
40-49 ani	4,5%	7,6%	39,4%	19,7%	7,6%		1,5%	16,7%	3,0%
50-59 ani	5,7%	2,3%	41,4%	10,3%	16,1%	2,3%		17,2%	4,6%
60-69 ani	7,7%	2,2%	40,7%	8,8%	17,6%	2,2%	2,2%	12,1%	6,6%
Peste 70 ani	12,9%	1,2%	34,1%		25,9%	1,2%	2,4%	12,9%	9,4%

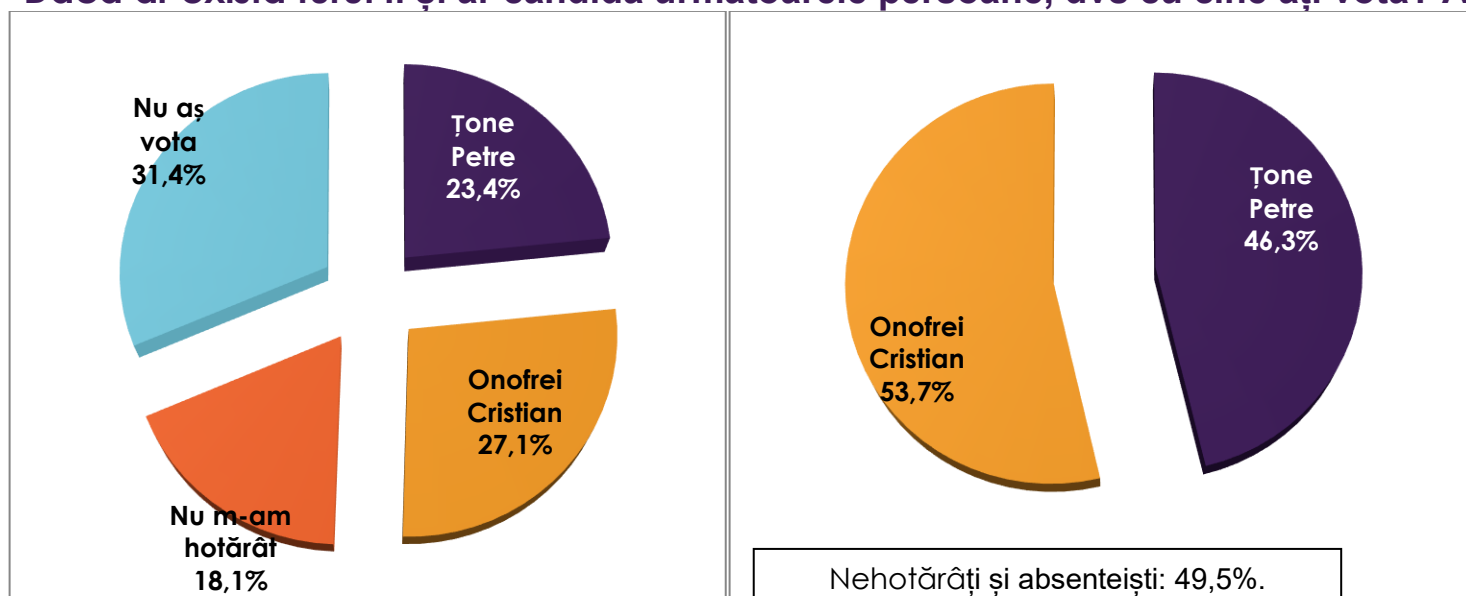


Dacă ar exista turul II și ar candida următoarele persoane, dvs cu cine ați vota?





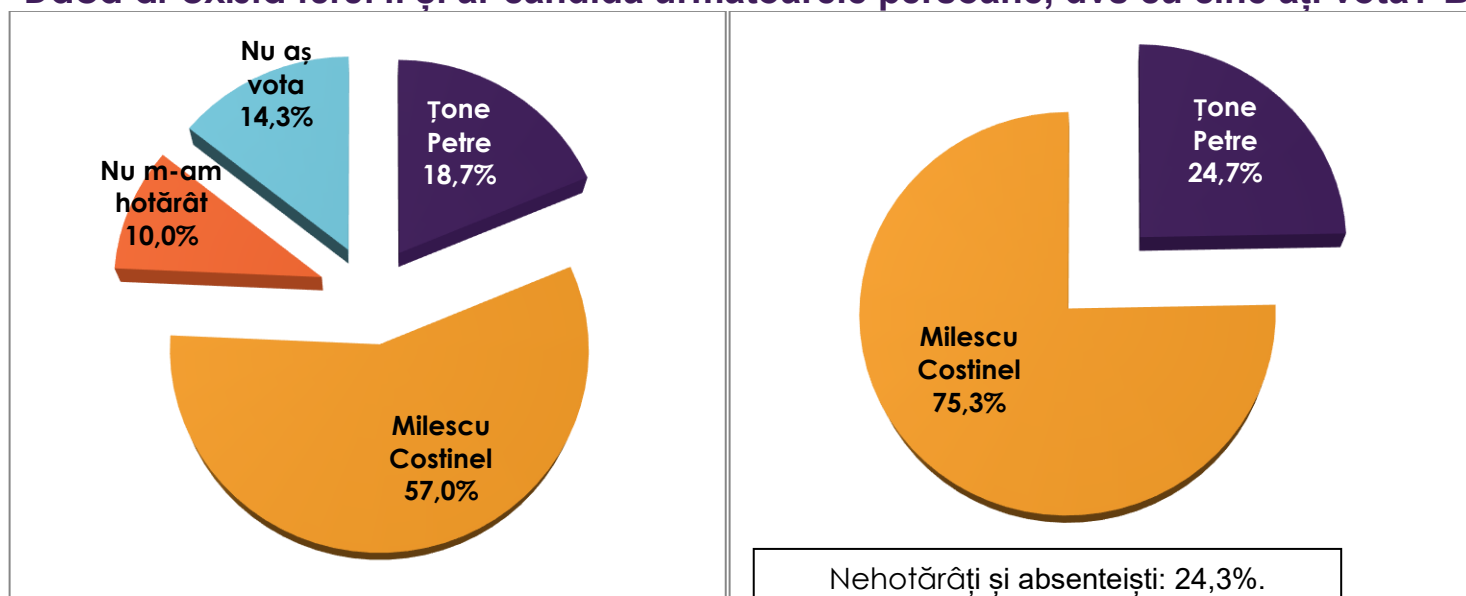
Dacă ar exista turul II și ar candida următoarele persoane, dvs cu cine ați vota? A



Intenția de vot la Consiliul Județean	Țone Petre	Onofrei Cristian	Nu m-am hotărât	Nu voi vota	Ocupația	Țone Petre	Onofrei Cristian	Nu m-am hotărât	Nu voi vota
Onofrei Cristian – PNL	5,6%	94,4%			Pensionar	28,8%	22,3%	16,8%	32,1%
Ivan Cristian – USR+		46,2%	15,4%	38,5%	Elev, student	18,2%	39,4%	15,2%	27,3%
Milescu Costinel – PMP	13,3%	27,5%	18,9%	40,3%	Casnică	20,9%	30,2%	14,0%	34,9%
Petre Leonard – ProRom	8,9%	40,0%	11,1%	40,0%	Șomer, fără ocupație	18,2%	20,5%	11,4%	50,0%
Țone Petre - PSD	90,2%	4,9%	4,9%		Director, patron	20,0%	40,0%		40,0%
Candidatul altui partid			28,6%	71,4%	Personal de conducere de nivel mediu (șef serviciu, birou)	14,3%	28,6%	14,3%	42,9%
Un independent			50,0%	50,0%	Lucrător pe cont propriu fără studii superioare (instalator, zugrav)	29,2%	16,7%	25,0%	29,2%
Nu m-am hotarat	9,5%	17,5%	49,2%	23,8%	Lucrător pe cont propriu cu studii superioare (avocat, doctor, contabil)	15,8%	21,1%	26,3%	36,8%
Nu voi vota	8,3%	4,2%	4,2%	83,3%	Salariat cu studii superioare fără funcție de conducere		53,8%	23,1%	23,1%
Intenția de vot la Consiliul Județean					Salariat cu studii medii (învățătoare, casieră, vânzător)	30,6%	36,1%	11,1%	22,2%
ALDE	28,6%	64,3%	7,1%		Muncitor calificat	15,4%	34,6%	34,6%	15,4%
USR-PLUS		66,7%	11,1%	22,2%	Muncitor necalificat	41,7%	41,7%	16,7%	
PMP	12,7%	27,3%	10,9%	49,1%	Concediu de maternitate sau creștere copil	33,3%	33,3%		33,3%
PNL	18,8%	36,6%	13,4%	31,3%	Alta	17,6%	17,6%	17,6%	47,1%
ProRomania	3,8%	53,8%		42,3%	Vârsta				
PSD	56,4%	15,4%	10,3%	17,9%	18-29 ani	25,2%	29,1%	12,6%	33,0%
PER		66,7%		33,3%	30-39 ani	14,3%	28,6%	20,8%	36,4%
Alt partid	20,0%	20,0%	40,0%	20,0%	40-49 ani	16,7%	34,8%	27,3%	21,2%
Un independent		27,3%	27,3%	45,5%	50-59 ani	23,0%	27,6%	18,4%	31,0%
Nu m-am hotarat	12,4%	18,1%	42,9%	26,7%	60-69 ani	23,1%	25,3%	18,7%	33,0%
Nu voi vota	14,0%	9,3%	14,0%	62,8%	Peste 70 ani	35,3%	18,8%	14,1%	31,8%



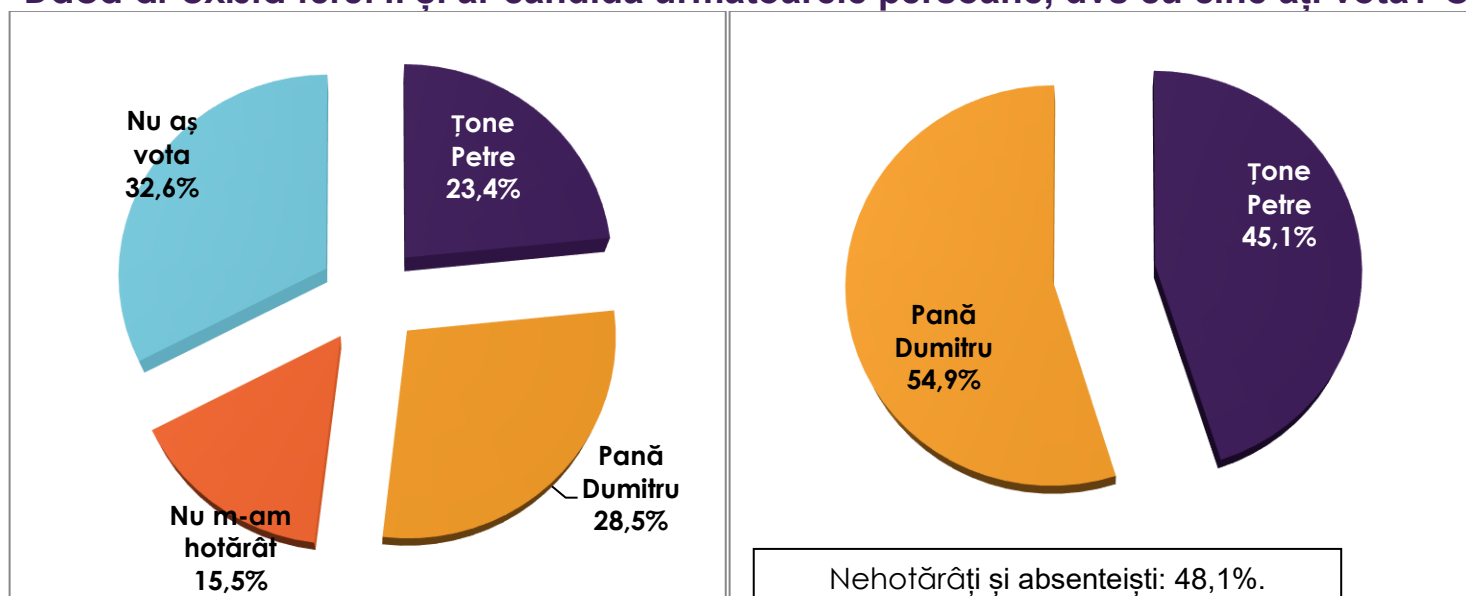
Dacă ar exista turul II și ar candida următoarele persoane, dvs cu cine ați vota? B



Intenția de vot la Consiliul Județean	Țone Petre	Milescu Costinel	Nu m-am hotărât	Nu voi vota	Ocupația	Țone Petre	Milescu Costinel	Nu m-am hotărât	Nu voi vota
Onofrei Cristian – PNL	22,2%	33,3%	13,9%	30,6%	Pensionar	23,4%	48,4%	10,3%	17,9%
Ivan Cristian – USR+		53,8%	7,7%	38,5%	Elev, student	24,2%	63,6%	3,0%	9,1%
Milescu Costinel – PMP	3,0%	92,3%	1,3%	3,4%	Casnică	11,6%	62,8%	7,0%	18,6%
Petre Leonard – ProRom	6,7%	46,7%	11,1%	35,6%	Șomer, fără ocupație	13,6%	65,9%	9,1%	11,4%
Țone Petre - PSD	86,6%	9,8%	3,7%		Director, patron		80,0%	20,0%	
Candidatul altui partid		28,6%		71,4%	Personal de conducere de nivel mediu (șef serviciu, birou)	28,6%	57,1%		14,3%
Un independent		16,7%	33,3%	50,0%	Lucrător pe cont propriu fără studii superioare (instalator, zugrav)	29,2%	37,5%	16,7%	16,7%
Nu m-am hotarat	7,9%	28,6%	49,2%	14,3%	Lucrător pe cont propriu cu studii superioare (avocat, doctor, contabil)	10,5%	68,4%	15,8%	5,3%
Nu voi vota	4,2%	25,0%	4,2%	66,7%	Salariat cu studii superioare fără funcție de conducere		92,3%	7,7%	
Intenția de vot la Consiliul Județean					Salariat cu studii medii (învățătoare, casieră, vânzător)	13,9%	77,8%	5,6%	2,8%
ALDE	21,4%	50,0%	14,3%	14,3%	Muncitor calificat	15,4%	55,8%	17,3%	11,5%
USR-PLUS		66,7%	5,6%	27,8%	Muncitor necalificat	16,7%	75,0%		8,3%
PMP	7,3%	87,3%		5,5%	Concediu de maternitate sau creștere copil		100,0%		
PNL	9,8%	82,1%	2,7%	5,4%	Alta	20,6%	38,2%	11,8%	29,4%
ProRomania	3,8%	65,4%	3,8%	26,9%	Vârsta				
PSD	50,4%	40,2%	3,4%	6,0%	18-29 ani	24,3%	56,3%	7,8%	11,7%
PER	66,7%	33,3%			30-39 ani	7,8%	71,4%	10,4%	10,4%
Alt partid	20,0%	40,0%	20,0%	20,0%	40-49 ani	12,1%	62,1%	13,6%	12,1%
Un independent	9,1%	45,5%	9,1%	36,4%	50-59 ani	16,1%	58,6%	13,8%	11,5%
Nu m-am hotarat	8,6%	42,9%	35,2%	13,3%	60-69 ani	19,8%	54,9%	8,8%	16,5%
Nu voi vota	9,3%	32,6%	2,3%	55,8%	Peste 70 ani	28,2%	41,2%	7,1%	23,5%



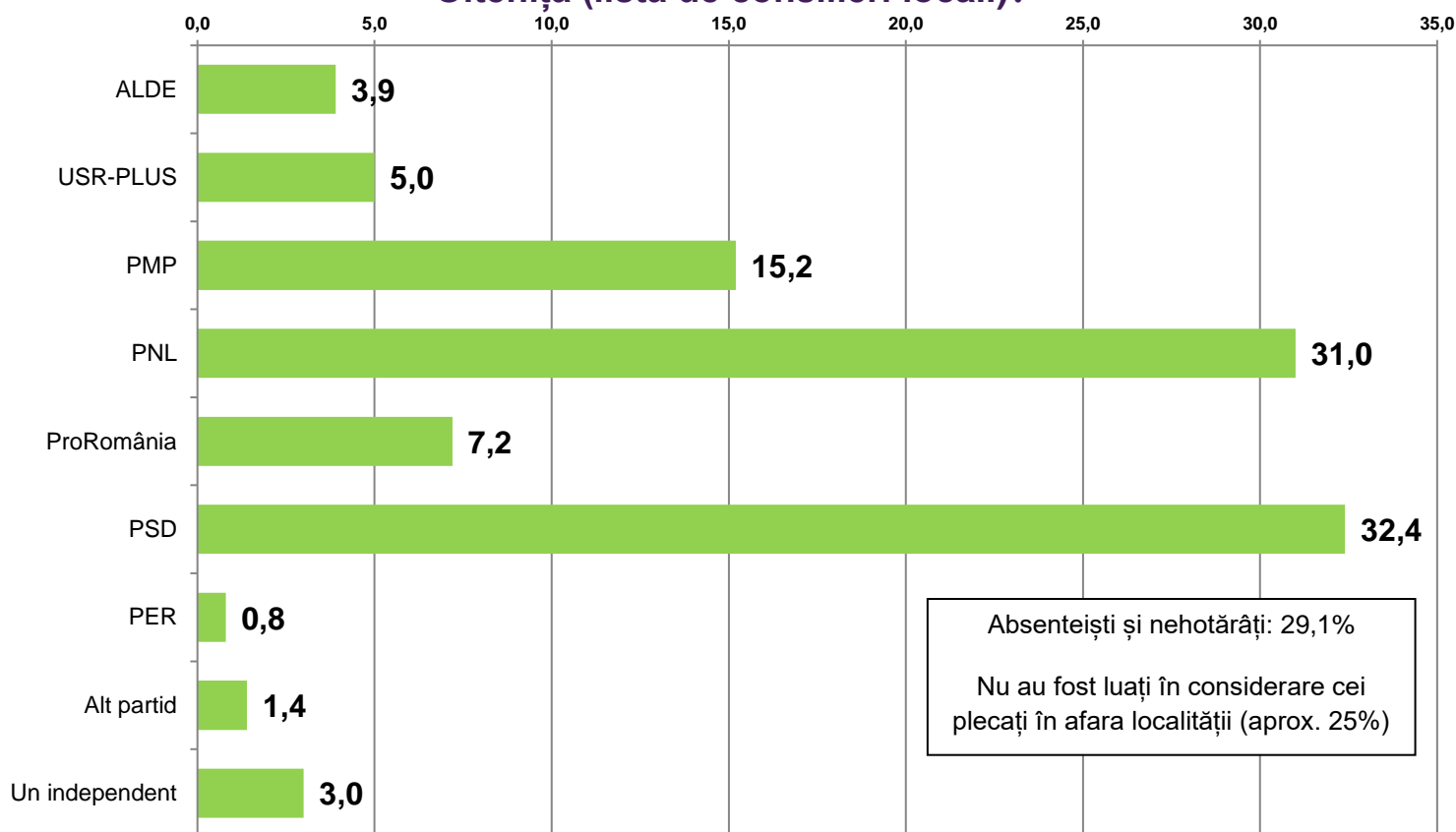
Dacă ar exista turul II și ar candida următoarele persoane, dvs cu cine ați vota? C



Intenția de vot la Consiliul Județean	Țone Petre	Pană Dumitru	Nu m-am hotărât	Nu voi vota	Ocupația	Țone Petre	Pană Dumitru	Nu m-am hotărât	Nu voi vota
Onofrei Cristian – PNL	22,2%	33,3%	16,7%	27,8%	Pensionar	28,3%	26,1%	15,2%	30,4%
Ivan Cristian – USR+		46,2%	7,7%	46,2%	Elev, student	15,2%	39,4%	6,1%	39,4%
Milescu Costinel – PMP	12,4%	30,0%	13,3%	44,2%	Casnică	18,6%	20,9%	16,3%	44,2%
Petre Leonard – ProRom	11,1%	46,7%	6,7%	35,6%	Șomer, fără ocupație	22,7%	13,6%	11,4%	52,3%
Țone Petre - PSD	87,8%	6,1%	4,9%	1,2%	Director, patron		60,0%	20,0%	20,0%
Candidatul altui partid		100,0%			Personal de conducere de nivel mediu (șef serviciu, birou)	28,6%	42,9%		28,6%
Un independent		16,7%	33,3%	50,0%	Lucrător pe cont propriu fără studii superioare (instalator, zugrav)	33,3%	8,3%	25,0%	33,3%
Nu m-am hotarat	6,3%	25,4%	50,8%	17,5%	Lucrător pe cont propriu cu studii superioare (avocat, doctor, contabil)	10,5%	36,8%	21,1%	31,6%
Nu voi vota	4,2%	29,2%		66,7%	Salariat cu studii superioare fără funcție de conducere		61,5%	30,8%	7,7%
Intenția de vot la Consiliul Județean					Salariat cu studii medii (învățătoare, casieră, vânzător)	22,2%	41,7%	13,9%	22,2%
ALDE	21,4%	50,0%	7,1%	21,4%	Muncitor calificat	26,9%	26,9%	25,0%	21,2%
USR-PLUS	5,6%	50,0%	5,6%	38,9%	Muncitor necalificat	25,0%	50,0%	16,7%	8,3%
PMP	10,9%	32,7%	9,1%	47,3%	Concediu de maternitate sau creștere copil		33,3%		66,7%
PNL	16,1%	39,3%	13,4%	31,3%	Alta	20,6%	29,4%	5,9%	44,1%
ProRomania	11,5%	34,6%		53,8%	Vârsta				
PSD	55,6%	18,8%	7,7%	17,9%	18-29 ani	26,2%	23,3%	11,7%	38,8%
PER	66,7%	33,3%			30-39 ani	18,2%	29,9%	16,9%	35,1%
Alt partid	40,0%		40,0%	20,0%	40-49 ani	16,7%	33,3%	22,7%	27,3%
Un independent	18,2%	36,4%	9,1%	36,4%	50-59 ani	19,5%	33,3%	18,4%	28,7%
Nu m-am hotarat	11,4%	23,8%	41,9%	22,9%	60-69 ani	20,9%	27,5%	15,4%	36,3%
Nu voi vota	11,6%	14,0%	2,3%	72,1%	Peste 70 ani	36,5%	25,9%	10,6%	27,1%



La alegerile din 27 septembrie cu ce partid veți vota pentru Consiliul Local Oltenița (lista de consilieri locali)?



Vot CL % pe rânduri	ALDE	USR+	PMP	PNL	ProRom	PSD	PER	Indep.	Nu m-am hotarat	Nu voi vota
Onofrei Cristian PNL	16,7%	5,6%		30,6%	5,6%	11,1%	5,6%		5,6%	16,7%
Ivan Cristian USB+		53,8%		7,7%	7,7%	15,4%		7,7%		
Milescu Costinel PMP	1,3%	3,0%	20,2%	33,0%	2,6%	14,2%		,4%	,9%	16,3%
Petre Leonard – ProRom	4,4%	4,4%	6,7%	13,3%	35,6%		2,2%	2,2%	2,2%	20,0%
Țone Petre PSD	1,2%		2,4%	8,5%		75,6%		1,2%		8,5%
Candidatul altui partid			14,3%	28,6%		28,6%				28,6%
Un independent									66,7%	33,3%
Nu m-am hotarat	3,2%		1,6%	9,5%	1,6%	15,9%		1,6%	3,2%	58,7%
Nu voi vota			4,2%	8,3%		16,7%				16,7%
Vot CL % pe coloane	ALDE	USR+	PMP	PNL	ProRom	PSD	PER	Indep.	Nu m-am hotarat	Nu voi vota
Onofrei Cristian PNL	42,9%	11,1%		9,8%	7,7%	3,4%	66,7%		18,2%	5,7%
Ivan Cristian USB+		38,9%		,9%	3,8%	1,7%		20,0%		
Milescu Costinel PMP	21,4%	38,9%	85,5%	68,8%	23,1%	28,2%		20,0%	18,2%	36,2%
Petre Leonard – ProRom	14,3%	11,1%	5,5%	5,4%	61,5%		33,3%	20,0%	9,1%	8,6%
Țone Petre PSD	7,1%		3,6%	6,3%		53,0%		20,0%		6,7%
Candidatul altui partid			1,8%	1,8%		1,7%				1,9%
Un independent									36,4%	1,9%
Nu m-am hotarat	14,3%		1,8%	5,4%	3,8%	8,5%		20,0%	18,2%	35,2%
Nu voi vota			1,8%	1,8%		3,4%				3,8%

Barometrul preelectoral al oraşului Oltenița – 17-19 iulie 2020



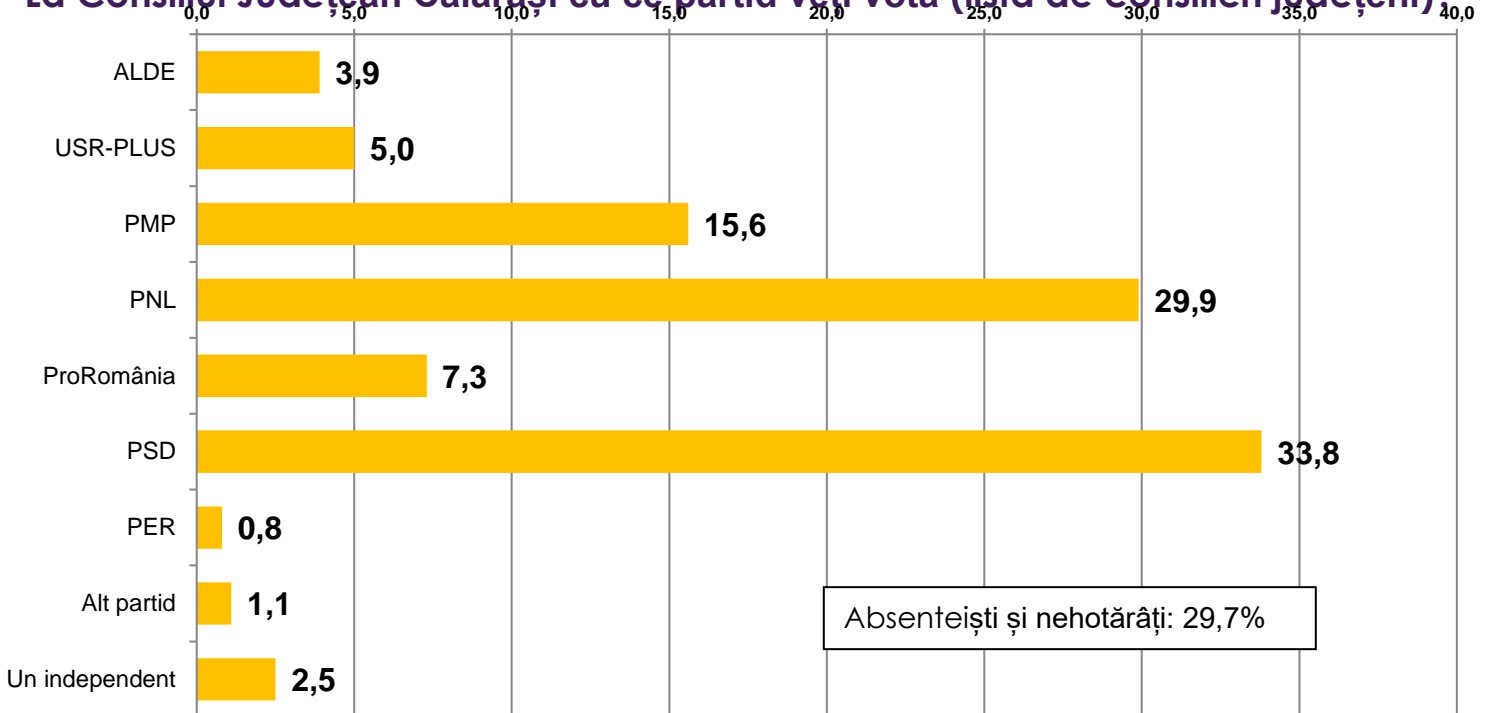
Secția de votare % pe rânduri	ALDE	USR+	PMP	PNL	ProRom	PSD	PER	Indep.	Nu m-am hotarat	Nu voi vota
52	2,1%		10,6%	21,3%	8,5%	40,4%				10,6%
53	7,4%		3,7%	29,6%	3,7%	33,3%				22,2%
54	2,4%	4,8%	14,3%	16,7%	4,8%	19,0%	2,4%		2,4%	19,0%
55	5,9%	2,9%	14,7%	8,8%	2,9%	14,7%				35,3%
56	4,4%	4,4%	15,6%	33,3%	4,4%	6,7%		2,2%		28,9%
57		12,0%	14,0%	16,0%	8,0%	16,0%		2,0%	4,0%	24,0%
58		12,5%	6,3%	18,8%	3,1%	28,1%			6,3%	6,3%
59	2,8%		5,6%	19,4%	13,9%	27,8%		2,8%	5,6%	13,9%
60	7,7%		7,7%	19,2%		34,6%		3,8%	3,8%	15,4%
61	2,6%	5,3%	5,3%	34,2%		26,3%			2,6%	23,7%
62			25,6%	14,0%	2,3%	23,3%				16,3%
63				26,3%		21,1%		2,6%	5,3%	34,2%
64	4,3%		21,7%	8,7%	8,7%	21,7%	8,7%			13,0%
65	3,6%	3,6%		42,9%	10,7%	14,3%				21,4%

Ocupația % pe rânduri	ALDE	USR+	PMP	PNL	ProRom	PSD	PER	Indep.	Nu m-am hotarat	Nu voi vota
Pensionar	2,7%	2,7%	8,7%	14,7%	3,8%	34,8%		,5%	3,3%	22,3%
Elev, student		12,1%	6,1%	24,2%	12,1%	27,3%				12,1%
Casnică	4,7%	2,3%	25,6%	18,6%	4,7%	11,6%		2,3%	2,3%	18,6%
Șomer, fără ocupație		6,8%	15,9%	34,1%		6,8%		2,3%	2,3%	18,2%
Director, patron				60,0%					20,0%	20,0%
Personal de conducere de nivel mediu (șef serviciu, birou)			28,6%			42,9%	14,3%			14,3%
Lucrător pe cont propriu fără studii superioare (instalator, zugrav)		4,2%	8,3%	37,5%	4,2%	12,5%				16,7%
Lucrător pe cont propriu cu studii superioare (avocat, doctor, contabil)		5,3%	21,1%	26,3%	5,3%	10,5%		5,3%		10,5%
Salariat cu studii superioare fără funcție de conducere			15,4%	46,2%	7,7%	15,4%			7,7%	7,7%
Salariat cu studii medii (învățătoare, casieră, vânzător)	5,6%	5,6%	8,3%	27,8%	11,1%	13,9%				25,0%
Muncitor calificat	1,9%	1,9%	3,8%	21,2%	5,8%	17,3%	3,8%	1,9%	1,9%	32,7%
Muncitor necalificat	8,3%		8,3%	41,7%	8,3%	16,7%				16,7%
Concediu de maternitate sau creștere copil			33,3%	66,7%						
Alta	8,8%		5,9%	8,8%	5,9%	29,4%				20,6%

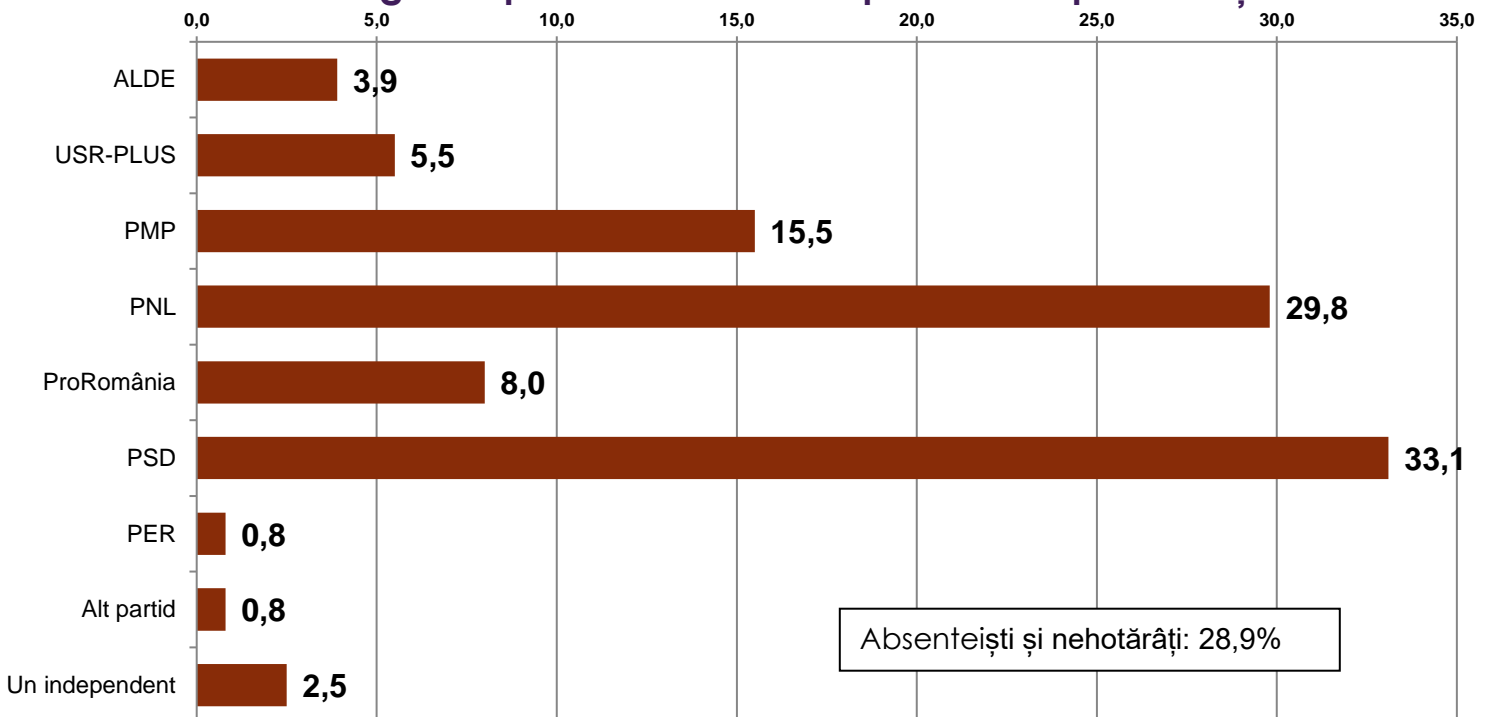
Vârsta	ALDE	USR+	PMP	PNL	ProRom	PSD	PER	Indep.	Nu m-am hotarat	Nu voi vota
18-29 ani	3,9%	5,8%	17,5%	26,2%	5,8%	17,5%		1,9%		14,6%
30-39 ani	1,3%	2,6%	11,7%	31,2%	6,5%	11,7%	1,3%		2,6%	28,6%
40-49 ani	1,5%	4,5%	7,6%	24,2%	7,6%	10,6%	3,0%	1,5%	1,5%	24,2%
50-59 ani	2,3%	3,4%	9,2%	19,5%	3,4%	27,6%		1,1%	3,4%	18,4%
60-69 ani	3,3%	3,3%	11,0%	12,1%	5,5%	31,9%		1,1%	2,2%	20,9%
Peste 70 ani	3,5%	1,2%	5,9%	20,0%	2,4%	35,3%			3,5%	20,0%



La Consiliul Județean Călărași cu ce partid veți vota (lista de consilieri județeni)?



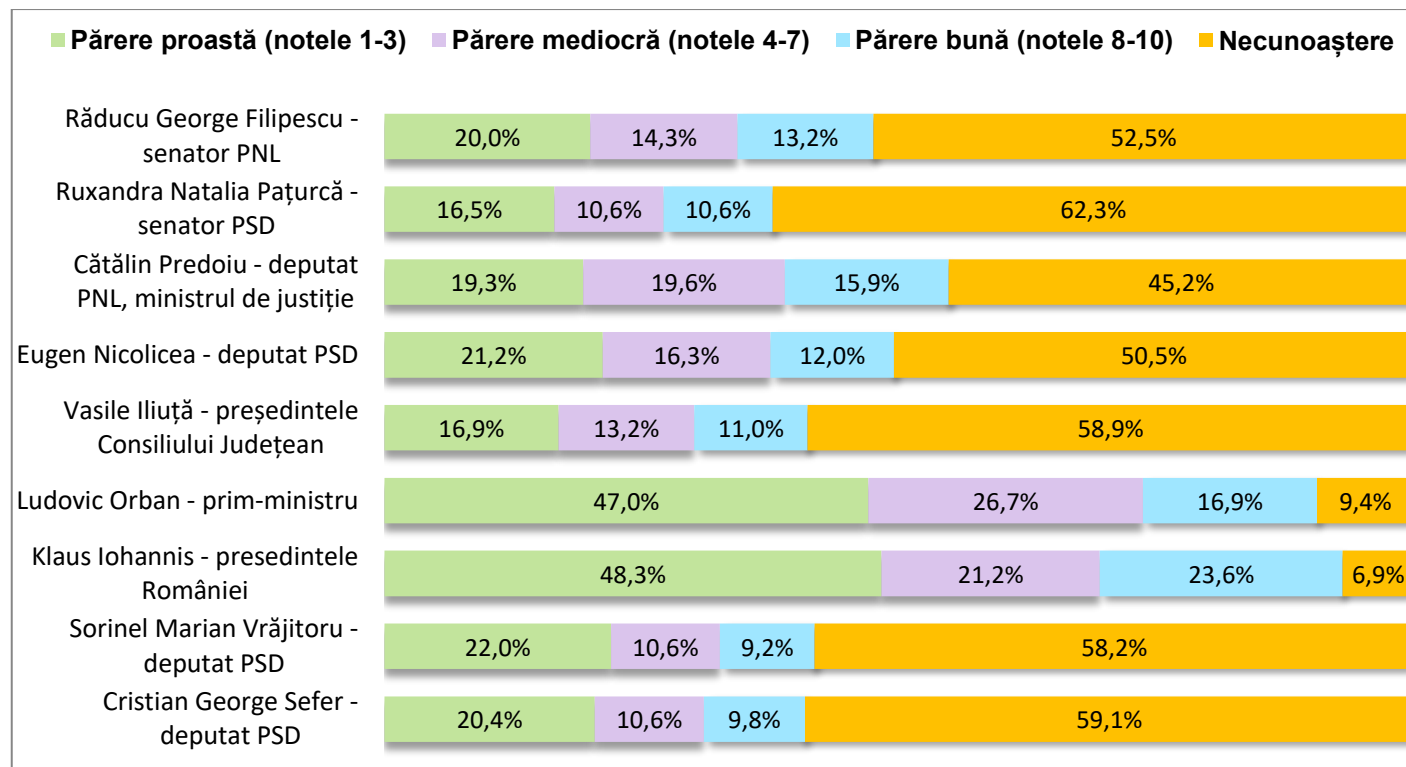

Iar în cazul alegerilor parlamentare anticipate cu ce partid veți vota?





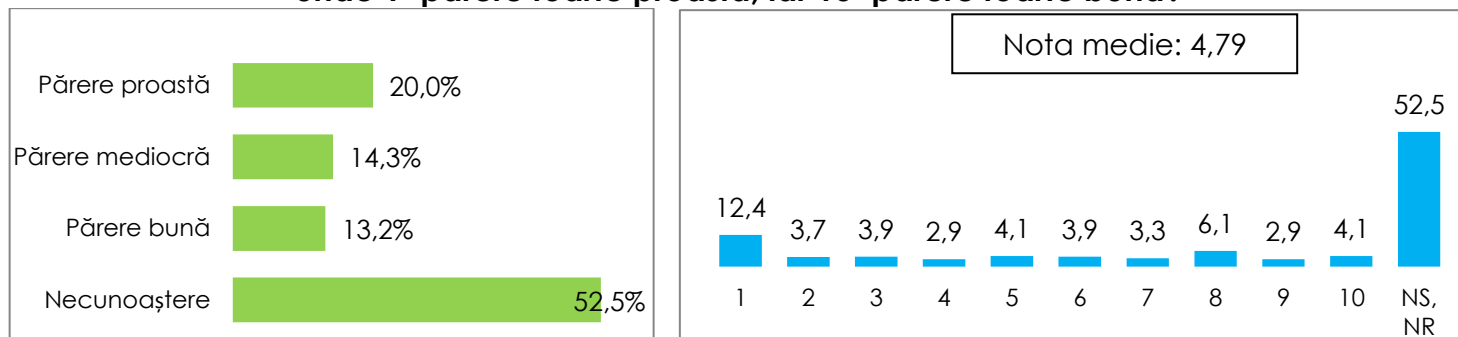
Care este părerea dvs. generală despre fiecare dintre următoarele personalități?

Vă rog să folosiți pentru a răspunde o scală de la 1 la 10, unde 1 înseamnă că aveți o părere foarte proastă, iar 10, că aveți o părere foarte bună despre respectiva persoană.





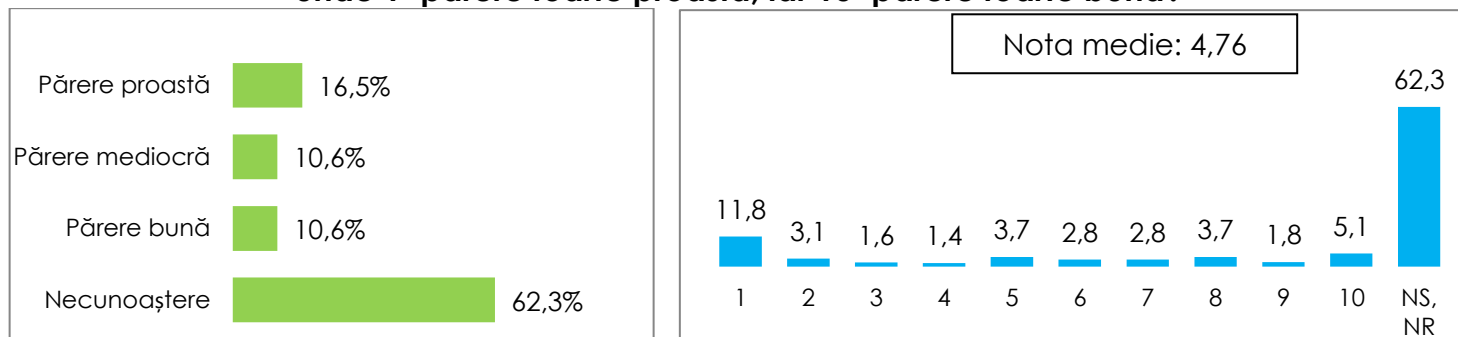
Ce notă de la 1 la 10 acordați lui RĂDUCU GEORGE FILIPESCU – senator PNL, unde 1=păreră foarte proastă, iar 10=păreră foarte bună?



Intenția de vot la Primărie	Păreră proastă (note 1-3)	Păreră mediocră (note 4-7)	Păreră bună (note 8-10)	NS, NR
Onofrei Cristian – PNL	13,9%	13,9%	16,7%	55,6%
Ivan Cristian – USR-PLUS	15,4%	23,1%	15,4%	46,2%
Milescu Costinel – PMP	18,9%	15,9%	15,9%	49,4%
Petre Leonard – ProRomânia	24,4%	15,6%	11,1%	48,9%
Țone Petre – PSD	17,1%	13,4%	13,4%	56,1%
Candidatul altui partid	57,1%			42,9%
Un independent	50,0%	16,7%		33,3%
Nu m-am hotărât	15,9%	12,7%	4,8%	66,7%
Nu voi vota	37,5%	4,2%	12,5%	45,8%
Intenția de vot la Consiliul Local				
ALDE	14,3%	21,4%	21,4%	42,9%
USR-PLUS	22,2%	5,6%	27,8%	44,4%
PMP	30,9%	10,9%	5,5%	52,7%
PNL	18,8%	17,0%	24,1%	40,2%
ProRomania	19,2%	26,9%	3,8%	50,0%
PSD	15,4%	16,2%	14,5%	53,8%
PER	33,3%		66,7%	
Alt partid	20,0%			80,0%
Un independent	27,3%	36,4%		36,4%
Nu m-am hotărât	17,1%	7,6%	6,7%	68,6%
Nu voi vota	27,9%	14,0%	4,7%	53,5%
Secția de votare				
52	25,5%	12,8%	8,5%	53,2%
53	14,8%	11,1%	37,0%	37,0%
54	16,7%	19,0%	2,4%	61,9%
55	17,6%	20,6%	14,7%	47,1%
56	20,0%	20,0%	15,6%	44,4%
57	20,0%	16,0%	12,0%	52,0%
58	15,6%	9,4%	18,8%	56,3%
59	33,3%	5,6%	13,9%	47,2%
60	11,5%	15,4%	15,4%	57,7%
61	13,2%	13,2%	10,5%	63,2%
62	32,6%	4,7%	4,7%	58,1%
63	7,9%	10,5%	10,5%	71,1%
64	21,7%	21,7%	26,1%	30,4%
65	25,0%	25,0%	10,7%	39,3%
Vârsta				
18-29 ani	12,6%	22,3%	16,5%	48,5%
30-39 ani	29,9%	10,4%	14,3%	45,5%
40-49 ani	16,7%	16,7%	7,6%	59,1%
50-59 ani	16,1%	8,0%	16,1%	59,8%
60-69 ani	26,4%	11,0%	13,2%	49,5%
Peste 70 ani	20,0%	16,5%	9,4%	54,1%



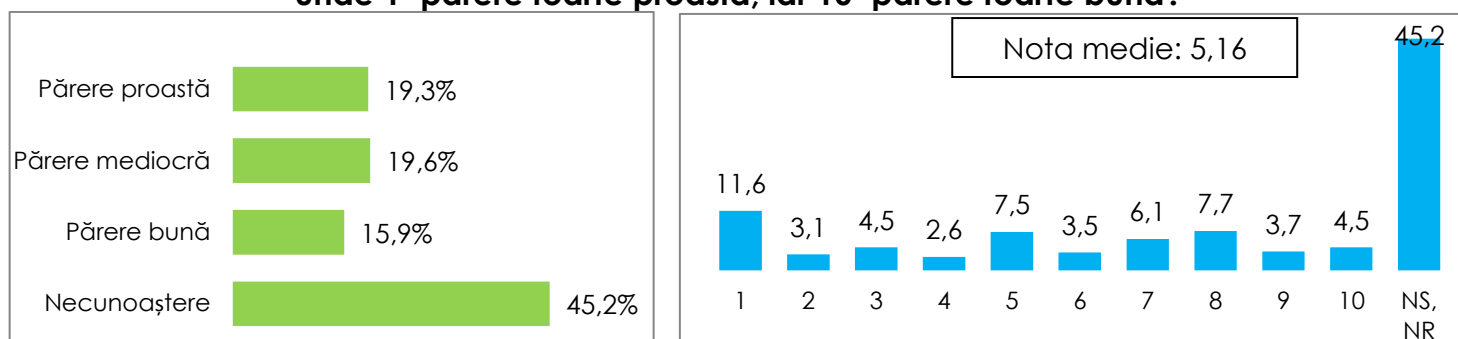
Ce notă de la 1 la 10 acordați lui ROXANA NATALIA PAȚURCĂ – senator PSD, unde 1=păreră foarte proastă, iar 10=păreră foarte bună?



Intenția de vot la Primărie	Păreră proastă (note 1-3)	Păreră mediocră (note 4-7)	Păreră bună (note 8-10)	NS, NR
Onofrei Cristian – PNL	13,9%	22,2%	11,1%	52,8%
Ivan Cristian – USR-PLUS	30,8%	15,4%	7,7%	46,2%
Milescu Costinel – PMP	18,5%	12,0%	8,2%	61,4%
Petre Leonard – ProRomânia	20,0%	11,1%	8,9%	60,0%
Țone Petre – PSD	8,5%	9,8%	25,6%	56,1%
Candidatul altui partid	28,6%		14,3%	57,1%
Un independent	50,0%			50,0%
Nu m-am hotărât	6,3%	4,8%	4,8%	84,1%
Nu voi vota	29,2%		4,2%	66,7%
Intenția de vot la Consiliul Local				
ALDE	14,3%	14,3%	28,6%	42,9%
USR-PLUS	22,2%	11,1%	16,7%	50,0%
PMP	32,7%	12,7%		54,5%
PNL	18,8%	14,3%	12,5%	54,5%
ProRomania	26,9%	7,7%	3,8%	61,5%
PSD	6,0%	8,5%	24,8%	60,7%
PER	33,3%	66,7%		
Alt partid		20,0%		80,0%
Un independent	27,3%	9,1%		63,6%
Nu m-am hotărât	10,5%	7,6%	2,9%	79,0%
Nu voi vota	23,3%	7,0%		69,8%
Secția de votare				
52	21,3%	10,6%	10,6%	57,4%
53	22,2%	7,4%	22,2%	48,1%
54	21,4%	9,5%	9,5%	59,5%
55	11,8%	17,6%	5,9%	64,7%
56	15,6%	15,6%	8,9%	60,0%
57	16,0%	12,0%	10,0%	62,0%
58	18,8%	3,1%	15,6%	62,5%
59	16,7%	8,3%	8,3%	66,7%
60	3,8%	3,8%	19,2%	73,1%
61	10,5%	5,3%	2,6%	81,6%
62	27,9%		7,0%	65,1%
63	2,6%	2,6%	10,5%	84,2%
64	17,4%	30,4%	13,0%	39,1%
65	21,4%	32,1%	14,3%	32,1%
Vârsta				
18-29 ani	18,4%	17,5%	15,5%	48,5%
30-39 ani	26,0%	11,7%	5,2%	57,1%
40-49 ani	9,1%	16,7%	9,1%	65,2%
50-59 ani	13,8%	5,7%	8,0%	72,4%
60-69 ani	17,6%	3,3%	12,1%	67,0%
Peste 70 ani	12,9%	9,4%	11,8%	65,9%



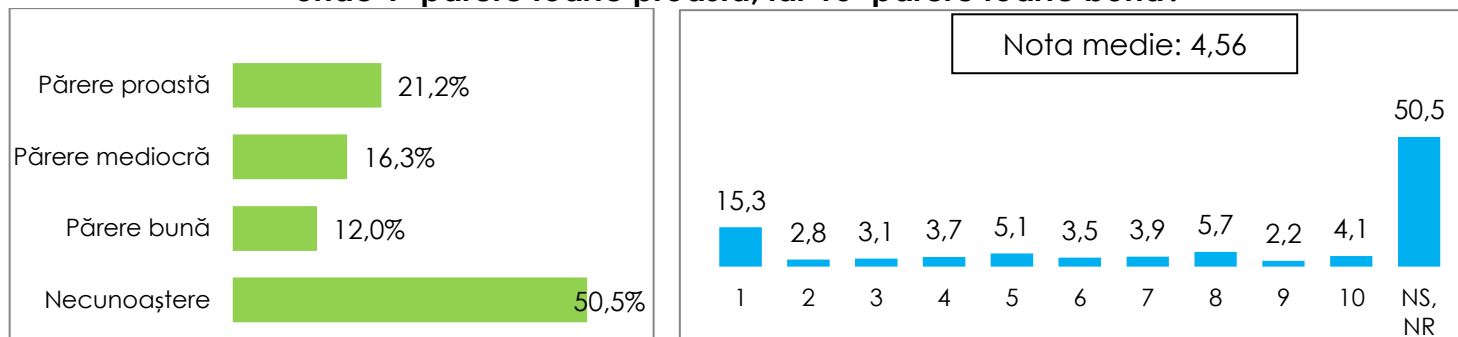
Ce notă de la 1 la 10 acordați lui CĂTĂLIN PREDOIU – deputat PNL, ministrul justiției, unde 1=păreră foarte proastă, iar 10=păreră foarte bună?



Intenția de vot la Primărie	Păreră proastă (note 1-3)	Păreră mediocră (note 4-7)	Păreră bună (note 8-10)	NS, NR
Onofrei Cristian – PNL	8,3%	36,1%	22,2%	33,3%
Ivan Cristian – USR-PLUS	15,4%	30,8%	23,1%	30,8%
Milescu Costinel – PMP	18,9%	20,2%	16,3%	44,6%
Petre Leonard – ProRomânia	26,7%	22,2%	8,9%	42,2%
Țone Petre – PSD	20,7%	13,4%	18,3%	47,6%
Candidatul altui partid	14,3%	14,3%	28,6%	42,9%
Un independent	33,3%	33,3%		33,3%
Nu m-am hotărât	12,7%	17,5%	12,7%	57,1%
Nu voi vota	37,5%	4,2%	12,5%	45,8%
Intenția de vot la Consiliul Local				
ALDE	14,3%	28,6%	21,4%	35,7%
USR-PLUS	5,6%	22,2%	38,9%	33,3%
PMP	14,5%	18,2%	12,7%	54,5%
PNL	16,1%	18,8%	29,5%	35,7%
ProRomania	23,1%	38,5%	3,8%	34,6%
PSD	23,9%	16,2%	16,2%	43,6%
PER	33,3%	66,7%		
Alt partid	20,0%	20,0%		60,0%
Un independent	18,2%	36,4%	9,1%	36,4%
Nu m-am hotărât	15,2%	18,1%	8,6%	58,1%
Nu voi vota	34,9%	14,0%	2,3%	48,8%
Secția de votare				
52	21,3%	17,0%	12,8%	48,9%
53	22,2%	7,4%	44,4%	25,9%
54	28,6%	16,7%	14,3%	40,5%
55	17,6%	23,5%	14,7%	44,1%
56	13,3%	33,3%	15,6%	37,8%
57	10,0%	14,0%	26,0%	50,0%
58	15,6%	15,6%	21,9%	46,9%
59	27,8%	22,2%	8,3%	41,7%
60	19,2%	15,4%	7,7%	57,7%
61	18,4%	15,8%	10,5%	55,3%
62	30,2%	7,0%	9,3%	53,5%
63	10,5%	13,2%	18,4%	57,9%
64	13,0%	43,5%	8,7%	34,8%
65	21,4%	42,9%	10,7%	25,0%
Vârsta				
18-29 ani	13,6%	27,2%	19,4%	39,8%
30-39 ani	24,7%	18,2%	13,0%	44,2%
40-49 ani	19,7%	21,2%	9,1%	50,0%
50-59 ani	13,8%	17,2%	16,1%	52,9%
60-69 ani	24,2%	15,4%	19,8%	40,7%
Peste 70 ani	21,2%	17,6%	15,3%	45,9%



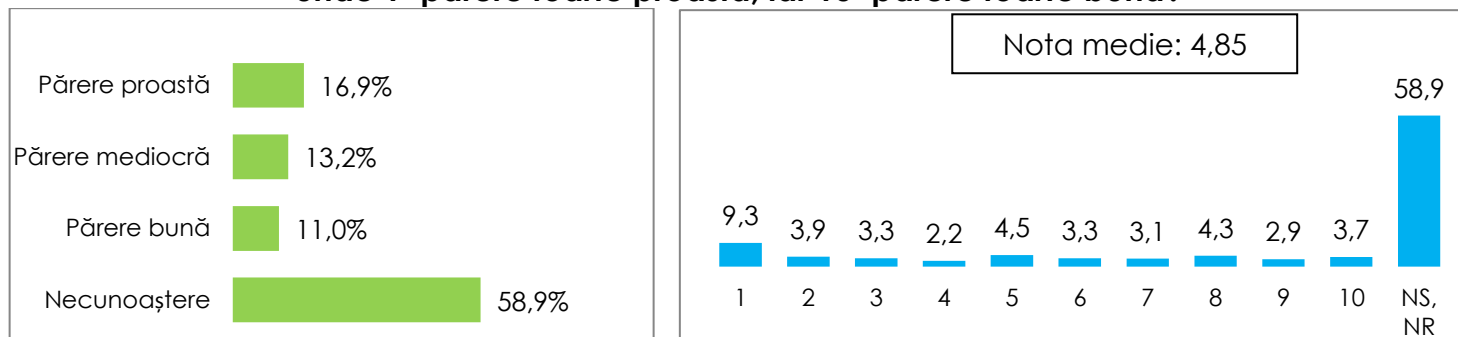
Ce notă de la 1 la 10 acordați lui EUGEN NICOLICEA – deputat PSD, unde 1=păreră foarte proastă, iar 10=păreră foarte bună?



Intenția de vot la Primărie	Păreră proastă (note 1-3)	Păreră mediocră (note 4-7)	Păreră bună (note 8-10)	NS, NR
Onofrei Cristian – PNL	16,7%	33,3%	11,1%	38,9%
Ivan Cristian – USR-PLUS	38,5%	23,1%	7,7%	30,8%
Milescu Costinel – PMP	26,6%	14,2%	8,6%	50,6%
Petre Leonard – ProRomânia	22,2%	15,6%	11,1%	51,1%
Țone Petre – PSD	7,3%	13,4%	31,7%	47,6%
Candidatul altui partid	28,6%		14,3%	57,1%
Un independent	50,0%	16,7%		33,3%
Nu m-am hotărât	11,1%	22,2%	4,8%	61,9%
Nu voi vota	29,2%	8,3%	4,2%	58,3%
Intenția de vot la Consiliul Local				
ALDE	21,4%	35,7%	14,3%	28,6%
USR-PLUS	33,3%		22,2%	44,4%
PMP	34,5%	3,6%	7,3%	54,5%
PNL	23,2%	21,4%	11,6%	43,8%
ProRomania	34,6%	19,2%	3,8%	42,3%
PSD	6,8%	17,1%	29,9%	46,2%
PER	33,3%	66,7%		
Alt partid	20,0%	20,0%		60,0%
Un independent	36,4%	18,2%	9,1%	36,4%
Nu m-am hotărât	16,2%	16,2%	1,0%	66,7%
Nu voi vota	32,6%	11,6%		55,8%
Secția de votare				
52	21,3%	17,0%	8,5%	53,2%
53	22,2%	25,9%	22,2%	29,6%
54	23,8%	11,9%	19,0%	45,2%
55	20,6%	23,5%	8,8%	47,1%
56	26,7%	8,9%	8,9%	55,6%
57	20,0%	18,0%	10,0%	52,0%
58	12,5%	21,9%	18,8%	46,9%
59	19,4%	8,3%	16,7%	55,6%
60	15,4%	11,5%	7,7%	65,4%
61	13,2%	23,7%	10,5%	52,6%
62	30,2%	2,3%	7,0%	60,5%
63	18,4%	10,5%	10,5%	60,5%
64	21,7%	30,4%	13,0%	34,8%
65	28,6%	28,6%	10,7%	32,1%
Vârsta				
18-29 ani	20,4%	19,4%	11,7%	48,5%
30-39 ani	33,8%	15,6%	1,3%	49,4%
40-49 ani	16,7%	19,7%	4,5%	59,1%
50-59 ani	18,4%	11,5%	13,8%	56,3%
60-69 ani	19,8%	15,4%	18,7%	46,2%
Peste 70 ani	18,8%	16,5%	18,8%	45,9%



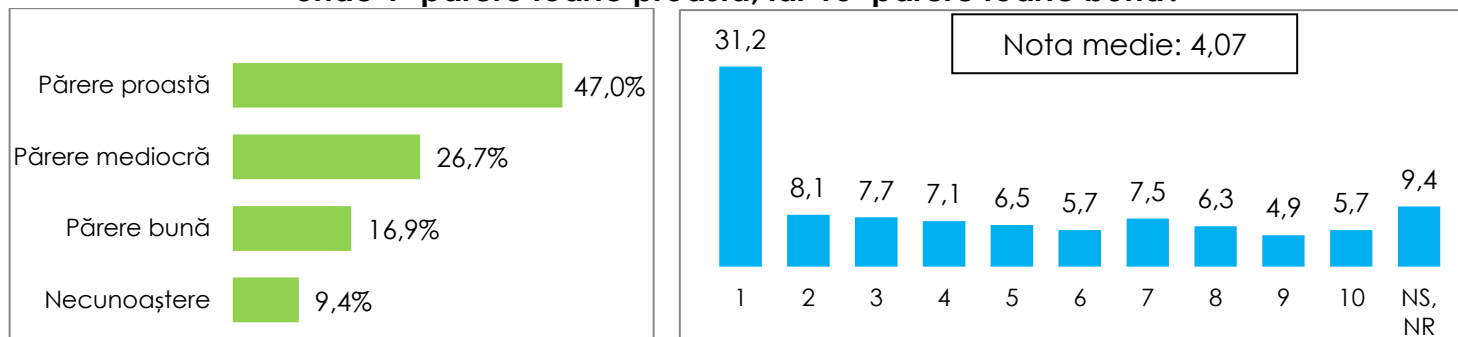
Ce notă de la 1 la 10 acordați lui VASILE ILIUȚĂ – președinte CJ Călărași, unde 1=păreră foarte proastă, iar 10=păreră foarte bună?



Intenția de vot la Primărie	Păreră proastă (note 1-3)	Păreră mediocră (note 4-7)	Păreră bună (note 8-10)	NS, NR
Onofrei Cristian – PNL	13,9%	22,2%	5,6%	58,3%
Ivan Cristian – USR-PLUS	38,5%	23,1%	7,7%	30,8%
Milescu Costinel – PMP	19,3%	13,7%	10,3%	56,7%
Petre Leonard – ProRomânia	17,8%	17,8%	13,3%	51,1%
Țone Petre – PSD	7,3%	12,2%	19,5%	61,0%
Candidatul altui partid	42,9%			57,1%
Un independent	33,3%			66,7%
Nu m-am hotărât	9,5%	6,3%	9,5%	74,6%
Nu voi vota	25,0%	8,3%	4,2%	62,5%
Intenția de vot la Consiliul Local				
ALDE	14,3%	21,4%	21,4%	42,9%
USR-PLUS	33,3%	11,1%	16,7%	38,9%
PMP	23,6%	12,7%	9,1%	54,5%
PNL	19,6%	13,4%	17,0%	50,0%
ProRomania	19,2%	23,1%	3,8%	53,8%
PSD	10,3%	11,1%	16,2%	62,4%
PER	100,0%			
Alt partid	40,0%	20,0%		40,0%
Un independent	27,3%			72,7%
Nu m-am hotărât	7,6%	13,3%	4,8%	74,3%
Nu voi vota	23,3%	14,0%	2,3%	60,5%
Secția de votare				
52	17,0%	17,0%	10,6%	55,3%
53	22,2%	11,1%	22,2%	44,4%
54	26,2%	4,8%	9,5%	59,5%
55	8,8%	26,5%	8,8%	55,9%
56	22,2%	13,3%	8,9%	55,6%
57	16,0%	8,0%	6,0%	70,0%
58	9,4%	12,5%	15,6%	62,5%
59	13,9%	8,3%	13,9%	63,9%
60	11,5%	15,4%		73,1%
61	5,3%	10,5%	7,9%	76,3%
62	27,9%	4,7%	9,3%	58,1%
63	7,9%	5,3%	18,4%	68,4%
64	21,7%	34,8%	13,0%	30,4%
65	25,0%	28,6%	14,3%	32,1%
Vârsta				
18-29 ani	16,5%	24,3%	14,6%	44,7%
30-39 ani	22,1%	15,6%	7,8%	54,5%
40-49 ani	16,7%	16,7%	6,1%	60,6%
50-59 ani	19,5%	8,0%	10,3%	62,1%
60-69 ani	16,5%	6,6%	12,1%	64,8%
Peste 70 ani	10,6%	7,1%	12,9%	69,4%



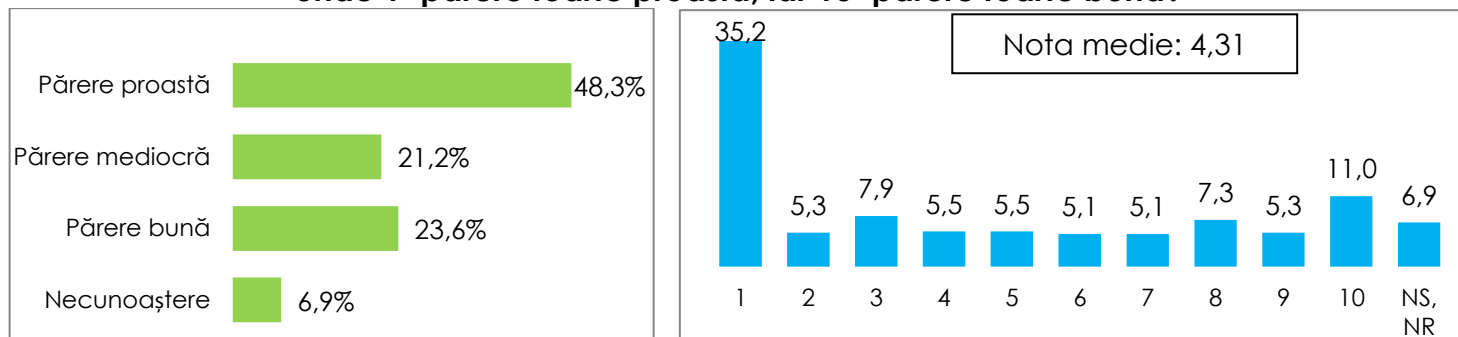
Ce notă de la 1 la 10 acordați lui LUDOVIC ORBAN – prim-ministru, unde 1=păreră foarte proastă, iar 10=păreră foarte bună?



Intenția de vot la Primărie	Păreră proastă (note 1-3)	Păreră mediocră (note 4-7)	Păreră bună (note 8-10)	NS, NR
Onofrei Cristian – PNL	50,0%	25,0%	16,7%	8,3%
Ivan Cristian – USR-PLUS	46,2%	38,5%	15,4%	
Milescu Costinel – PMP	45,1%	28,8%	18,9%	7,3%
Petre Leonard – ProRomânia	55,6%	24,4%	11,1%	8,9%
Țone Petre – PSD	41,5%	24,4%	19,5%	14,6%
Candidatul altui partid	71,4%		28,6%	
Un independent	66,7%	33,3%		
Nu m-am hotărât	44,4%	27,0%	15,9%	12,7%
Nu voi vota	58,3%	20,8%	4,2%	16,7%
Intenția de vot la Consiliul Local				
ALDE	35,7%	35,7%	28,6%	
USR-PLUS	38,9%	38,9%	22,2%	
PMP	49,1%	27,3%	16,4%	7,3%
PNL	35,7%	33,0%	28,6%	2,7%
ProRomania	57,7%	26,9%	7,7%	7,7%
PSD	49,6%	22,2%	15,4%	12,8%
PER	33,3%		66,7%	
Alt partid	40,0%	40,0%		20,0%
Un independent	54,5%	27,3%	9,1%	9,1%
Nu m-am hotărât	46,7%	26,7%	10,5%	16,2%
Nu voi vota	67,4%	14,0%	7,0%	11,6%
Secția de votare				
52	46,8%	21,3%	17,0%	14,9%
53	37,0%	33,3%	14,8%	14,8%
54	50,0%	26,2%	9,5%	14,3%
55	38,2%	32,4%	20,6%	8,8%
56	44,4%	37,8%	13,3%	4,4%
57	52,0%	20,0%	20,0%	8,0%
58	46,9%	28,1%	21,9%	3,1%
59	50,0%	25,0%	8,3%	16,7%
60	53,8%	19,2%	11,5%	15,4%
61	36,8%	34,2%	23,7%	5,3%
62	60,5%	18,6%	14,0%	7,0%
63	36,8%	36,8%	15,8%	10,5%
64	56,5%	21,7%	17,4%	4,3%
65	46,4%	17,9%	32,1%	3,6%
Vârsta				
18-29 ani	30,1%	36,9%	25,2%	7,8%
30-39 ani	48,1%	24,7%	15,6%	11,7%
40-49 ani	57,6%	21,2%	12,1%	9,1%
50-59 ani	47,1%	29,9%	18,4%	4,6%
60-69 ani	51,6%	22,0%	14,3%	12,1%
Peste 70 ani	52,9%	22,4%	12,9%	11,8%



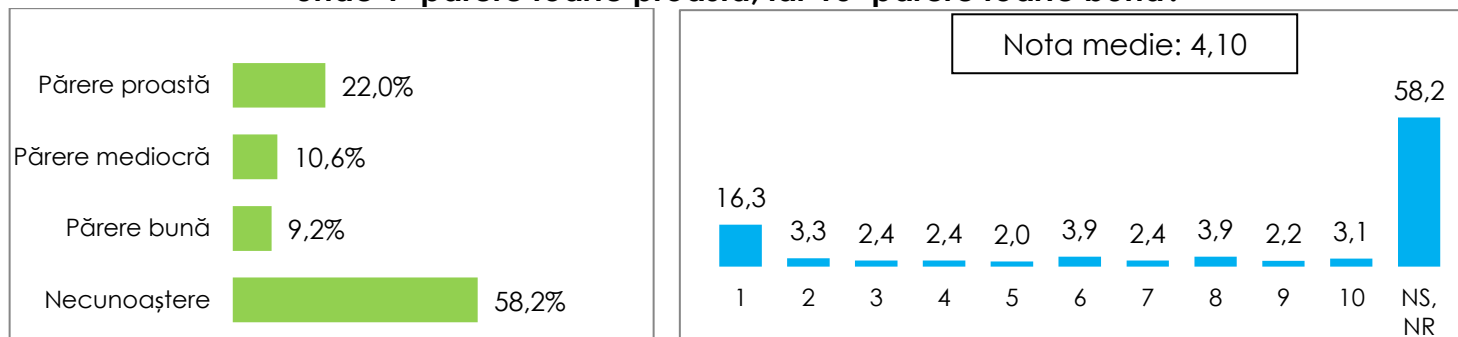
Ce notă de la 1 la 10 acordați lui KLAUS IOHANNIS – președintele României, unde 1=păreră foarte proastă, iar 10=păreră foarte bună?



Intenția de vot la Primărie	Păreră proastă (note 1-3)	Păreră mediocră (note 4-7)	Păreră bună (note 8-10)	NS, NR
Onofrei Cristian – PNL	52,8%	19,4%	22,2%	5,6%
Ivan Cristian – USR-PLUS	46,2%	15,4%	38,5%	
Milescu Costinel – PMP	48,9%	18,9%	27,5%	4,7%
Petre Leonard – ProRomânia	53,3%	26,7%	13,3%	6,7%
Țone Petre – PSD	45,1%	29,3%	17,1%	8,5%
Candidatul altui partid	71,4%		28,6%	
Un independent	66,7%	16,7%	16,7%	
Nu m-am hotărât	44,4%	19,0%	23,8%	12,7%
Nu voi vota	37,5%	25,0%	20,8%	16,7%
Intenția de vot la Consiliul Local				
ALDE	35,7%	7,1%	50,0%	7,1%
USR-PLUS	38,9%	27,8%	33,3%	
PMP	54,5%	18,2%	20,0%	7,3%
PNL	41,1%	18,8%	39,3%	,9%
ProRomania	65,4%	11,5%	15,4%	7,7%
PSD	54,7%	23,9%	13,7%	7,7%
PER	33,3%		66,7%	
Alt partid	40,0%	20,0%	20,0%	20,0%
Un independent	45,5%	27,3%	18,2%	9,1%
Nu m-am hotărât	42,9%	27,6%	19,0%	10,5%
Nu voi vota	55,8%	16,3%	16,3%	11,6%
Secția de votare				
52	44,7%	21,3%	23,4%	10,6%
53	55,6%	14,8%	18,5%	11,1%
54	52,4%	23,8%	11,9%	11,9%
55	29,4%	29,4%	35,3%	5,9%
56	46,7%	17,8%	31,1%	4,4%
57	50,0%	20,0%	24,0%	6,0%
58	43,8%	28,1%	21,9%	6,3%
59	52,8%	16,7%	16,7%	13,9%
60	53,8%	19,2%	15,4%	11,5%
61	39,5%	26,3%	34,2%	
62	55,8%	18,6%	18,6%	7,0%
63	47,4%	26,3%	23,7%	2,6%
64	56,5%	13,0%	26,1%	4,3%
65	53,6%	17,9%	28,6%	
Vârsta				
18-29 ani	42,7%	28,2%	23,3%	5,8%
30-39 ani	50,6%	26,0%	18,2%	5,2%
40-49 ani	56,1%	13,6%	24,2%	6,1%
50-59 ani	49,4%	17,2%	31,0%	2,3%
60-69 ani	50,5%	16,5%	23,1%	9,9%
Peste 70 ani	43,5%	23,5%	21,2%	11,8%



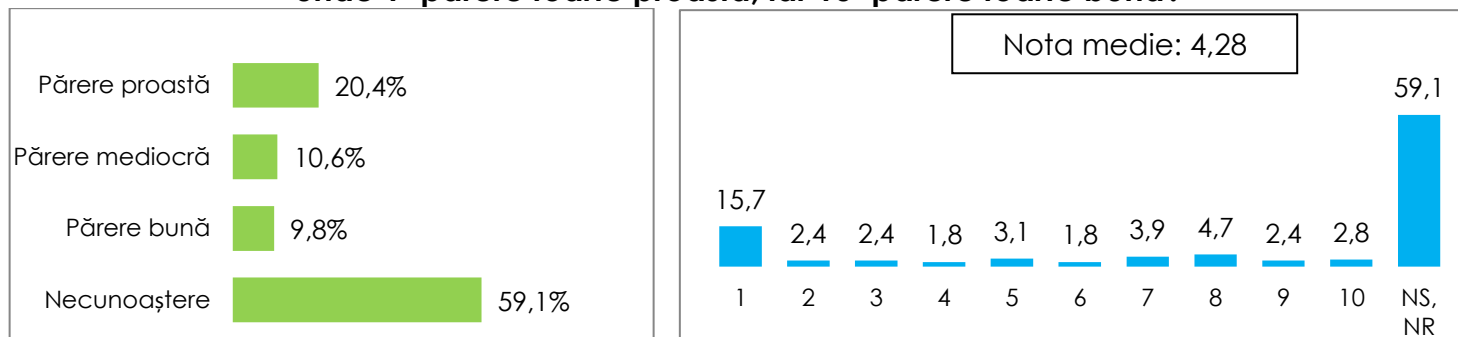
Ce notă de la 1 la 10 acordați lui **SORINEL MARIAN VRĂJITORU** – deputat PSD, unde 1=păreră foarte proastă, iar 10=păreră foarte bună?



Intenția de vot la Primărie	Păreră proastă (note 1-3)	Păreră mediocră (note 4-7)	Păreră bună (note 8-10)	NS, NR
Onofrei Cristian – PNL	19,4%	25,0%	2,8%	52,8%
Ivan Cristian – USR-PLUS	38,5%	15,4%		46,2%
Milescu Costinel – PMP	27,0%	9,9%	8,2%	54,9%
Petre Leonard – ProRomânia	22,2%	8,9%	15,6%	53,3%
Țone Petre – PSD	12,2%	14,6%	22,0%	51,2%
Candidatul altui partid	42,9%		14,3%	42,9%
Un independent	33,3%			66,7%
Nu m-am hotărât	7,9%	4,8%	1,6%	85,7%
Nu voi vota	29,2%	4,2%		66,7%
Intenția de vot la Consiliul Local				
ALDE	21,4%	7,1%	21,4%	50,0%
USR-PLUS	27,8%	22,2%	11,1%	38,9%
PMP	43,6%	1,8%	5,5%	49,1%
PNL	23,2%	15,2%	8,0%	53,6%
ProRomania	34,6%	7,7%		57,7%
PSD	11,1%	15,4%	21,4%	52,1%
PER	33,3%	66,7%		
Alt partid	40,0%			60,0%
Un independent	18,2%	9,1%		72,7%
Nu m-am hotărât	13,3%	4,8%	1,9%	80,0%
Nu voi vota	30,2%	7,0%	7,0%	55,8%
Secția de votare				
52	19,1%	14,9%	8,5%	57,4%
53	18,5%	7,4%	25,9%	48,1%
54	26,2%	9,5%	7,1%	57,1%
55	20,6%	20,6%	2,9%	55,9%
56	20,0%	6,7%	6,7%	66,7%
57	28,0%	10,0%	10,0%	52,0%
58	21,9%	12,5%	3,1%	62,5%
59	19,4%	16,7%	11,1%	52,8%
60	19,2%		7,7%	73,1%
61	2,6%	5,3%	2,6%	89,5%
62	39,5%	4,7%	11,6%	44,2%
63	7,9%	5,3%	18,4%	68,4%
64	30,4%	17,4%	17,4%	34,8%
65	35,7%	21,4%		42,9%
Vârsta				
18-29 ani	34,0%	18,4%	5,8%	41,7%
30-39 ani	35,1%	9,1%	6,5%	49,4%
40-49 ani	19,7%	7,6%	7,6%	65,2%
50-59 ani	16,1%	5,7%	11,5%	66,7%
60-69 ani	15,4%	6,6%	12,1%	65,9%
Peste 70 ani	10,6%	14,1%	11,8%	63,5%



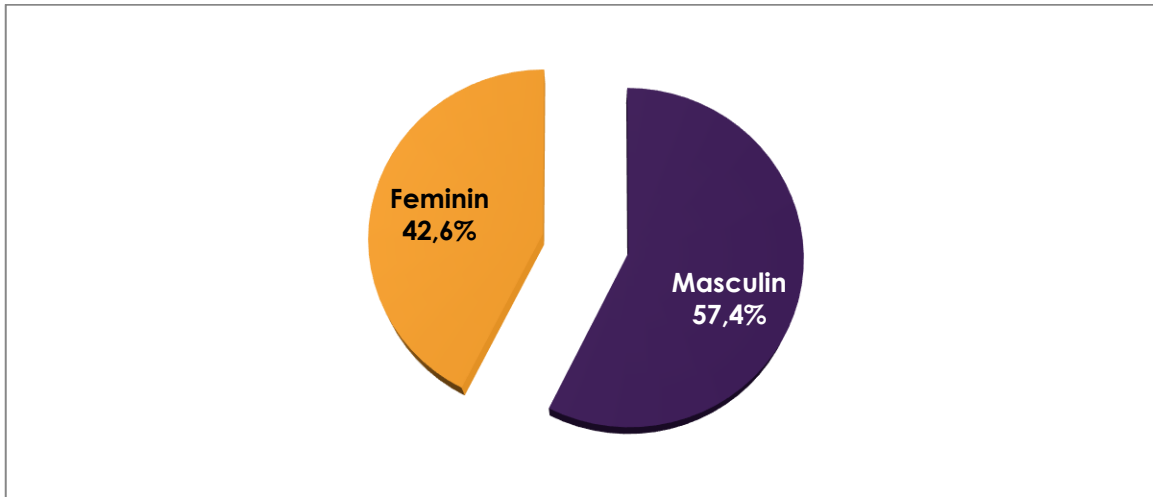
Ce notă de la 1 la 10 acordați lui CRISTIAN GEORGE SEFER – deputat PSD, unde 1=păreră foarte proastă, iar 10=păreră foarte bună?



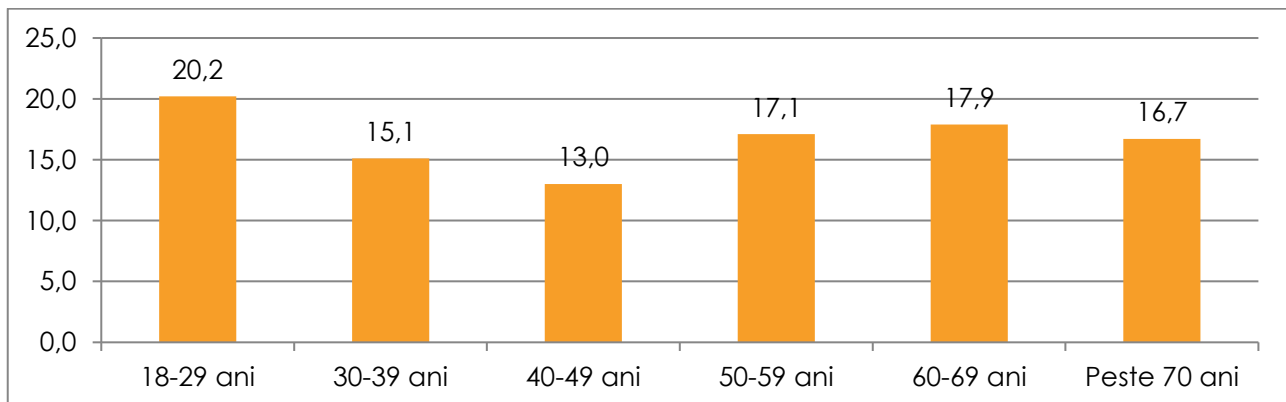
Intenția de vot la Primărie	Păreră proastă (note 1-3)	Păreră mediocră (note 4-7)	Păreră bună (note 8-10)	NS, NR
Onofrei Cristian – PNL	16,7%	22,2%	5,6%	55,6%
Ivan Cristian – USR-PLUS	38,5%	23,1%		38,5%
Milescu Costinel – PMP	23,2%	10,3%	9,0%	57,5%
Petre Leonard – ProRomânia	22,2%	8,9%	17,8%	51,1%
Țone Petre – PSD	12,2%	13,4%	20,7%	53,7%
Candidatul altui partid	42,9%		14,3%	42,9%
Un independent	33,3%			66,7%
Nu m-am hotărât	11,1%	4,8%	1,6%	82,5%
Nu voi vota	29,2%	4,2%		66,7%
Intenția de vot la Consiliul Local				
ALDE	21,4%	14,3%	14,3%	50,0%
USR-PLUS	33,3%	11,1%	16,7%	38,9%
PMP	36,4%	7,3%	7,3%	49,1%
PNL	23,2%	10,7%	8,9%	57,1%
ProRomania	34,6%	3,8%	7,7%	53,8%
PSD	9,4%	16,2%	21,4%	53,0%
PER	33,3%	66,7%		
Alt partid	20,0%			80,0%
Un independent	18,2%		9,1%	72,7%
Nu m-am hotărât	12,4%	5,7%	1,9%	80,0%
Nu voi vota	27,9%	14,0%	2,3%	55,8%
Secția de votare				
52	21,3%	17,0%	6,4%	55,3%
53	14,8%	3,7%	33,3%	48,1%
54	19,0%	9,5%	9,5%	61,9%
55	23,5%	17,6%	2,9%	55,9%
56	20,0%	6,7%	6,7%	66,7%
57	26,0%	10,0%	10,0%	54,0%
58	15,6%	9,4%	12,5%	62,5%
59	22,2%	11,1%	11,1%	55,6%
60	19,2%	3,8%	3,8%	73,1%
61	5,3%	2,6%		92,1%
62	37,2%	7,0%	11,6%	44,2%
63	5,3%	7,9%	15,8%	71,1%
64	21,7%	30,4%	13,0%	34,8%
65	32,1%	17,9%	7,1%	42,9%
Vârsta				
18-29 ani	28,2%	19,4%	9,7%	42,7%
30-39 ani	28,6%	10,4%	5,2%	55,8%
40-49 ani	22,7%	6,1%	6,1%	65,2%
50-59 ani	13,8%	5,7%	9,2%	71,3%
60-69 ani	18,7%	4,4%	13,2%	63,7%
Peste 70 ani	10,6%	15,3%	14,1%	60,0%



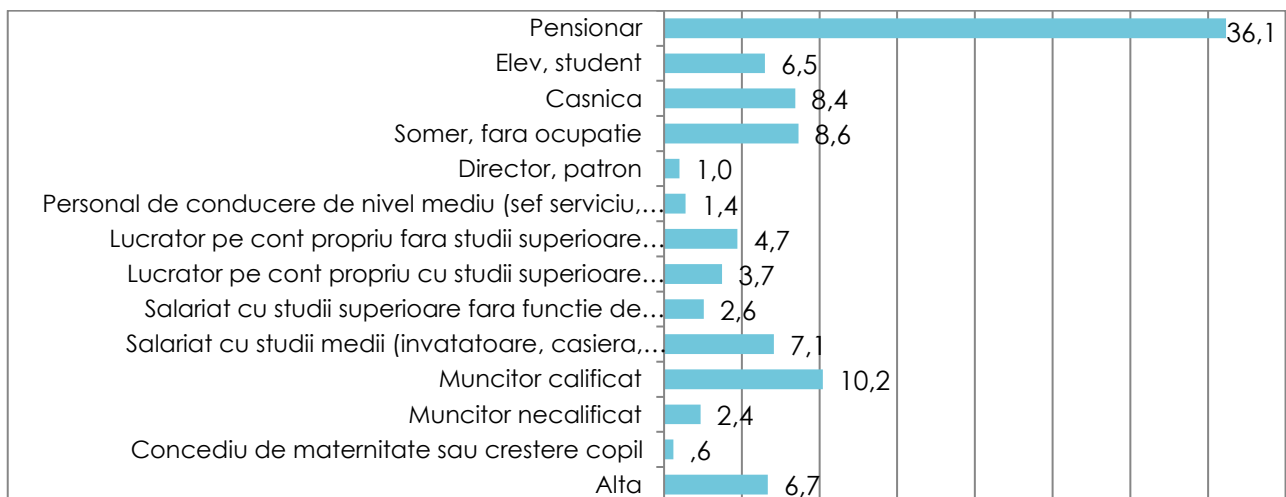
STRUCTURA EȘANTIONULUI: Sex



Vârsta medie: 48,5 ani

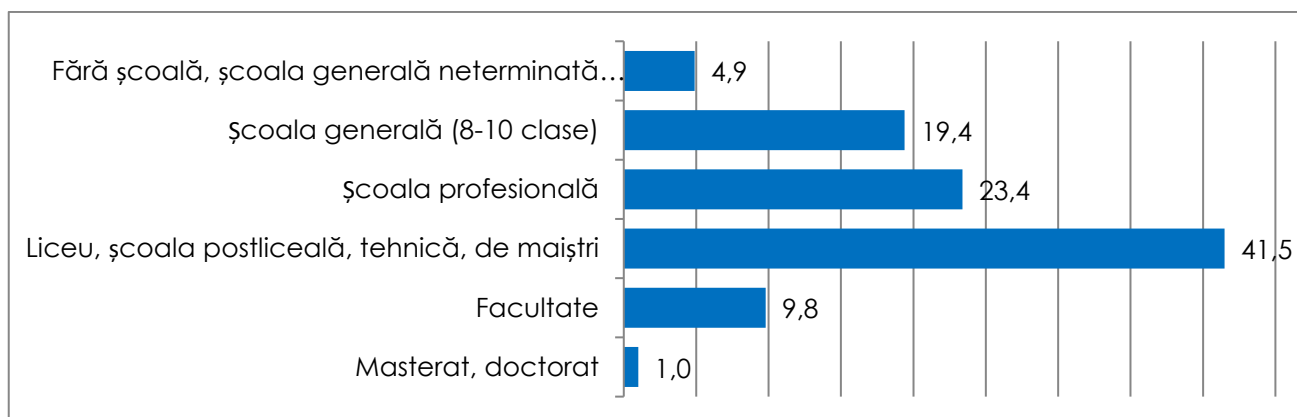


Ocupația

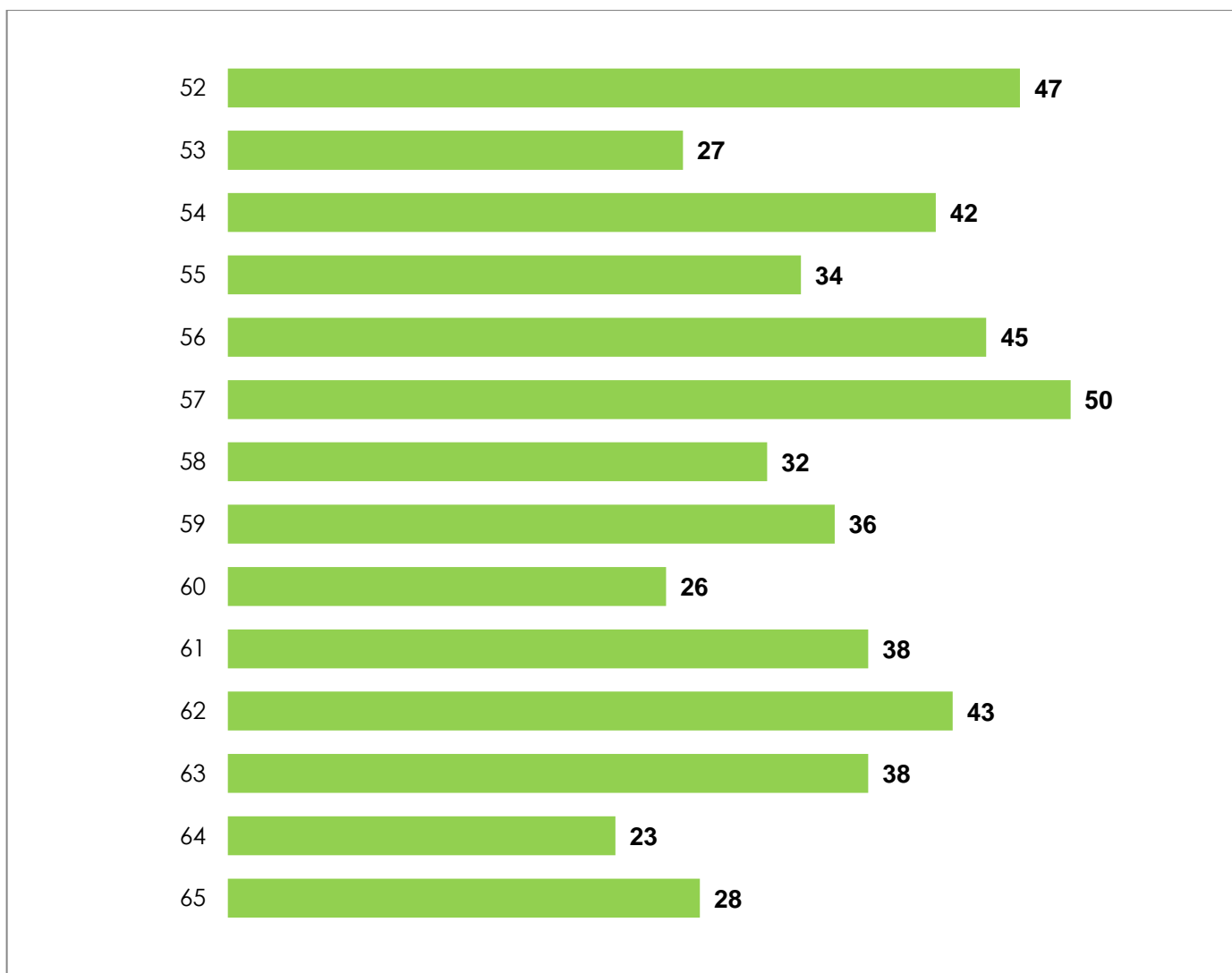




Ultima școală absolvită



Secția de votare (nr. chestionare)





CUPRINS

Metodologie	1
Care este părerea dvs. generală despre fiecare dintre următorii posibili candidați la funcția de primar al oraşului Oltenița?.....	2
Ce notă de la 1 la 10 acordați lui ONOFREI CRISTIAN,.....	3
Ce notă de la 1 la 10 acordați lui IVAN CRISTIAN,.....	4
Ce notă de la 1 la 10 acordați lui MILESCU COSTINEL,	5
Ce notă de la 1 la 10 acordați lui PANĂ DUMITRU,	6
Ce notă de la 1 la 10 acordați lui PETRE LEONARD,	7
Ce notă de la 1 la 10 acordați lui ȚONE PETRE,	8
Care din acești posibili candidați la Primărie credeți că este cel mai (I)	9
Care din acești posibili candidați la Primărie credeți că este cel mai (II)	10
Care din acești posibili candidați la Primărie credeți că este cel mai (III).....	11
Care credeți că ar trebui să fie principalele două preocupări ale Primăriei imediat după alegeri?	12
Care din cei 6 posibili candidați la Primărie credeți că va rezolva cel mai bine aceste probleme administrative dacă va ajunge primar după alegerile din 27 septembrie?	13
Ce lucruri bune ați auzit despre ONOFREI CRISTIAN, ce realizări a avut, ce calități ați reținut despre el?	14
Ce lucruri rele ați auzit despre ONOFREI CRISTIAN, ce îndoieli aveți despre el, ce defecte ați auzit că are?	14
Ce lucruri bune ați auzit despre MILESCU COSTINEL, ce realizări a avut, ce calități ați reținut despre el?	15
Ce lucruri rele ați auzit despre MILESCU COSTINEL, ce îndoieli aveți despre el, ce defecte ați auzit că are?	17
Ce lucruri bune ați auzit despre PANĂ DUMITRU, ce realizări a avut, ce calități ați reținut despre el?	18
Ce lucruri rele ați auzit despre PANĂ DUMITRU, ce îndoieli aveți despre el, ce defecte ați auzit că are?	18
Ce lucruri bune ați auzit despre ȚONE PETRE, ce realizări a avut, ce calități ați reținut despre el?	19
Ce lucruri rele ați auzit despre ȚONE PETRE, ce îndoieli aveți despre el, ce defecte ați auzit că are?.....	20
La alegerile din 27 septembrie dvs pe cine ați vota ca primar al municipiului Oltenița dacă ar candida următoarele persoane din partea partidelor?	22
La alegerile din 27 septembrie dvs pe cine ați vota ca primar al municipiului Oltenița dacă ar candida următoarele persoane din partea partidelor? A	23
La alegerile din 27 septembrie dvs pe cine ați vota ca primar al municipiului Oltenița dacă ar candida următoarele persoane din partea partidelor? B	25
La alegerile din 27 septembrie dvs pe cine ați vota ca primar al municipiului Oltenița dacă ar candida următoarele persoane din partea partidelor? C	27
Dacă ar exista turul II și ar candida următoarele persoane, dvs cu cine ați vota?	29
Dacă ar exista turul II și ar candida următoarele persoane, dvs cu cine ați vota? A.....	30
Dacă ar exista turul II și ar candida următoarele persoane, dvs cu cine ați vota? B	31
Dacă ar exista turul II și ar candida următoarele persoane, dvs cu cine ați vota? C	32
La alegerile din 27 septembrie cu ce partid veți vota pentru Consiliul Local Oltenița (lista de consilieri locali)? ..	33
La Consiliul Județean Călărași cu ce partid veți vota (lista de consilieri județeni)?	35
Iar în cazul alegerilor parlamentare anticipate cu ce partid veți vota?.....	35
Care este părerea dvs. generală despre fiecare dintre următoarele personalități?	36
Ce notă de la 1 la 10 acordați lui RĂDUCU GEORGE FILIPESCU – senator PNL,	37
Ce notă de la 1 la 10 acordați lui ROXANA NATALIA PAȚURCĂ – senator PSD,.....	38
Ce notă de la 1 la 10 acordați lui CĂTĂLIN PREDOIU – deputat PNL, ministrul justiției,.....	39
Ce notă de la 1 la 10 acordați lui EUGEN NICOLICEA – deputat PSD,	40
Ce notă de la 1 la 10 acordați lui VASILE ILIUȚĂ – președinte CJ Călărași,	41
Ce notă de la 1 la 10 acordați lui LUDOVIC ORBAN – prim-ministru,	42
Ce notă de la 1 la 10 acordați lui KLAUS IOHANNIS – președintele României,.....	43
Ce notă de la 1 la 10 acordați lui SORINEL MARIAN VRĂJITORU – deputat PSD,	44
Ce notă de la 1 la 10 acordați lui CRISTIAN GEORGE SEFER – deputat PSD,	45
STRUCTURA EȘANTIONULUI:	46