

Barometrul preelectoralal oraşului Râmnicu Sărat

Stefan, Bruno

Veröffentlichungsversion / Published Version

Arbeitspapier / working paper

Empfohlene Zitierung / Suggested Citation:

Stefan, B. (2020). *Barometrul preelectoralal oraşului Râmnicu Sărat*. (Barometru politic local / Raport, 18/2020). Bucharest: Biroul de Cercetări Sociale. <https://nbn-resolving.org/urn:nbn:de:0168-ssoar-75665-6>

Nutzungsbedingungen:

Dieser Text wird unter einer Free Digital Peer Publishing Licence zur Verfügung gestellt. Nähere Auskünfte zu den DiPP-Lizenzen finden Sie hier:
<http://www.dipp.nrw.de/lizenzen/dppl/service/dppl/>

Terms of use:

This document is made available under a Free Digital Peer Publishing Licence. For more information see:
<http://www.dipp.nrw.de/lizenzen/dppl/service/dppl/>



Biroul de Cercetări Sociale

Str. g-ral Berthelot nr. 84, apart. 2, sector 1, București
Tel/Fax: 031.422.00.58. Mobil: 0723.364.739.
Mail: bruno.stefan.bcs@gmail.com <https://bcs.com.ro>

Barometrul preelectoral al orașului Râmnicu Sărat

Sondaj de opinie publică

2-5 iulie 2020

Coordonator Bruno Ștefan

Barometru politic local

Raport nr. 18/ 2020

ISSN 2734-8628, ISSN-L 2734-8628



METODOLOGIE

Sondajul a fost realizat în perioada **2-5 iulie 2020** pe un eșantion local de **629 persoane**, reprezentativ pentru populația adultă a orașului Râmnicu Sărat, jud. Buzău (au fost excluse din eșantion persoanele aflate în străinătate).

Eșantionul a fost alcătuit pe baza secțiilor de votare. În fiecare zonă arondată unei secții de votare au fost realizate interviuri într-un număr proporțional cu ponderea populației din acea zonă.

Datorită numărului mic de locuitori eroarea de eșantionare nu poate fi calculată (legea numerelor mari care se utilizează în calcularea erorii se aplică pentru populații mai mari de 50.000 subiecți, dispersați în minimum 50 de puncte de eșantionare / secții de votare). Eșantionul reproduce structura socio-demografică a localității pe sexe, grupe de vârstă, ocupații, nivel de instrucție școlară și secții de votare.

Persoanele intervievate au fost alese prin pas statistic, din 2 în 2 apartamente sau case, pornind de la numărul 1 al fiecărei străzi. În cazul în care în apartamentele sau casele selectate nu răspundea nimeni (erau case părăsite, oamenii erau plecați sau refuzau să participe la cercetare), s-a selectat următoarea a 2-a casă. În acest fel s-a păstrat principiul probabilist care asigură extrapolarea rezultatelor la nivelul întregii populații a localității.

Interviurile s-au desfășurat la domiciliul subiecților, cu ajutorul unei echipe de operatori de teren, nu prin telefon, email, facebook și nici pe stradă sau în instituții ori piețe. Operatorii de interviu au fost aduși din București și Prahova, ei necunoscând situația politică a orașului și neavând nici un fel de simpatii pentru vreun lider sau partid politic local. Independența lor totală față de spectrul politic asigură neutralitatea în măsurarea fenomenelor studiate.

Datele recoltate de operatorii de interviu au fost verificate de echipa coordonatoare, prin recontactarea telefonică a 85 subiecți, care au confirmat participarea la sondaj. Au fost anulate 48 interviuri făcute pe stradă, în grupuri, care au avut răspusuri incomplete sau necinstite.

Sondajul a fost coordonat de sociologul Bruno Ștefan, președintele Biroului de Cercetări Sociale – BCS și conferențiar la Departamentul de Formare pentru Cariera Didactică și Științe Socio-Umane din Universitatea Politehnica din București.

Sondajul a fost finanțat de **Viorel Holban**.

Număr de subiecți: 629



Au fost realizate
interviuri în toate cele
21 secții de votare ale
orașului Râmnicu
Sărat



Persoanele
intervievate au fost
selectate prin pas
statistic



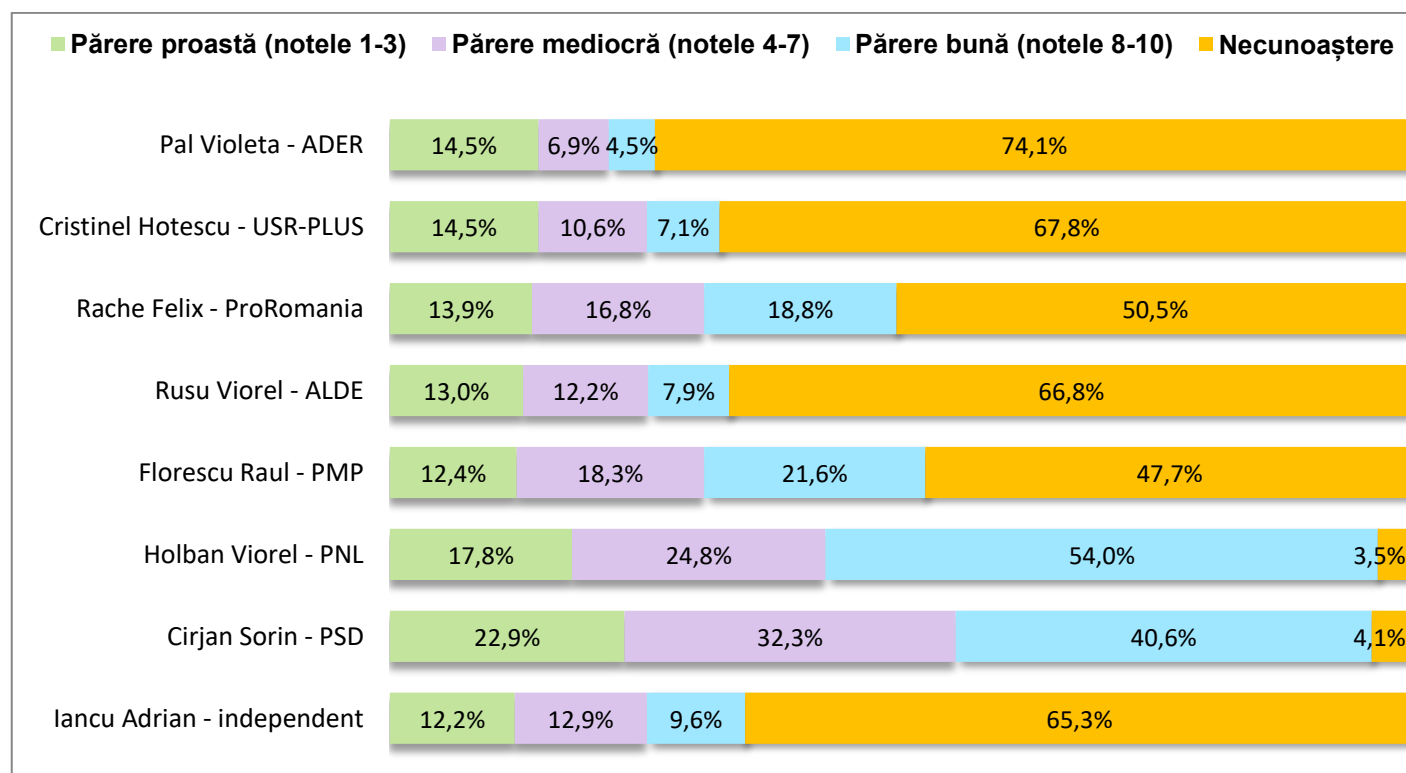
Interviurile au fost
realizate în perioada
2-5 iulie 2020






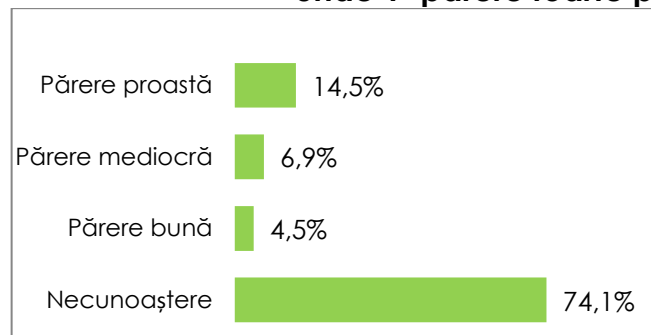
Care este părerea dvs. generală despre fiecare dintre următoarele persoane publice?

Vă rog să folosiți pentru a răspunde o scală de la 1 la 10, unde 1 înseamnă că aveți o părere foarte proastă, iar 10, că aveți o părere foarte bună despre respectiva persoană.






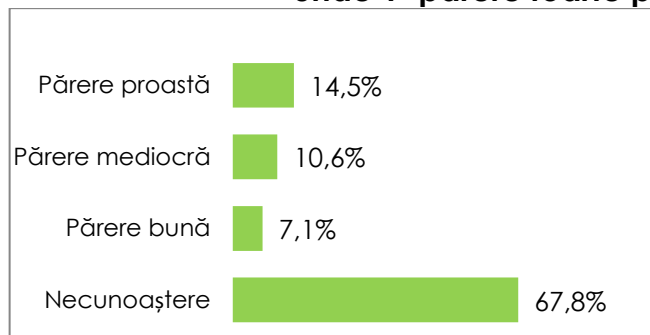
Ce notă de la 1 la 10 acordați VIOLETEI PAL – ADER, unde 1=păreră foarte proastă, iar 10=păreră foarte bună?



Intenția de vot la Primărie	Păreră proastă (note 1-3)	Păreră mediocră (note 4-7)	Păreră bună (note 8-10)	NS, NR	Secția de votare	Păreră proastă	Păreră mediocră	Păreră bună	NS, NR
Pal Violeta – ADER			50,0%	50,0%	81				100,0%
Cristinel Hoțescu – USR-PLUS	40,0%	40,0%	20,0%		82	31,3%	3,1%		65,6%
Rache Felix – ProRomânia	21,7%	4,3%	4,3%	69,6%	83	29,2%		12,5%	58,3%
Rusu Viorel – ALDE		16,7%	16,7%	66,7%	84	9,7%	9,7%		80,6%
Florescu Raul – PMP		9,1%		90,9%	85	24,1%	10,3%	6,9%	58,6%
Holban Viorel – PNL	16,2%	6,8%	6,4%	70,5%	86	40,0%	8,0%	20,0%	32,0%
Ţirjan Sorin – PSD	15,6%	6,4%	2,1%	75,9%	87	25,8%	9,7%		64,5%
Iancu Adrian – independent	10,0%	10,0%		80,0%	88	7,1%	3,6%		89,3%
Alt candidat	28,6%		14,3%	57,1%	89	3,8%			96,2%
Nu m-am hotarat	10,1%	8,9%	2,5%	78,5%	90	3,2%	6,5%	12,9%	77,4%
Nu voi vota	16,1%	3,2%		80,6%	91	9,4%	25,0%	15,6%	50,0%
Intenția de vot la Consiliul Local					92	21,1%	13,2%	2,6%	63,2%
ALDE		40,0%	20,0%	40,0%	93	27,6%	6,9%	6,9%	58,6%
USR-PLUS		66,7%		33,3%	94	16,0%	12,0%	4,0%	68,0%
PMP	36,4%			63,6%	95	3,8%			96,2%
PNL	21,9%	9,9%	4,2%	64,1%	96	9,1%	4,5%		86,4%
ProRomania	11,1%	3,7%	3,7%	81,5%	97	4,3%	8,7%		87,0%
PSD	12,1%	3,5%	3,5%	80,9%	98	2,9%		2,9%	94,3%
ADER			100,0%		99	9,7%	3,2%	9,7%	77,4%
PER	50,0%			50,0%	100	14,8%	7,4%		77,8%
Alt partid		33,3%	66,7%		101	15,4%	11,5%		73,1%
Un independent		20,0%		80,0%	Vârsta				
Nu m-am hotarat	7,3%	4,7%	4,7%	83,3%	18-29 ani	24,2%	12,1%	7,6%	56,1%
Nu voi vota	15,2%	6,1%	3,0%	75,8%	30-39 ani	14,5%	15,7%	8,4%	61,4%
Ocupația					40-49 ani	11,5%	7,7%	2,6%	78,2%
Salariat la stat, bugetar	14,3%	8,9%	7,1%	69,6%	50-59 ani	11,8%	2,6%	2,6%	82,9%
Salariat în mediul privat	14,4%	5,4%	8,1%	72,1%	60-69 ani	12,0%	1,6%	,8%	85,6%
Lucrător în gospodăria proprie	25,0%	12,5%		62,5%	Peste 70 ani	5,7%		3,4%	90,8%
Patron, întreprinzător	33,3%	16,7%		50,0%	Ultima școală absolvită				
Pensionar	10,0%	,5%	1,8%	87,7%	Scoala generală / profesională	11,2%	2,9%	2,0%	83,9%
Casnică, șomer, fără ocupație	14,4%	14,4%	4,5%	66,7%	Liceu / școala postliceală	15,5%	10,1%	5,1%	69,3%
Elev, student	21,3%	12,0%	6,7%	60,0%	Facultate/masterat/doctorat	20,0%	3,1%	9,2%	67,7%



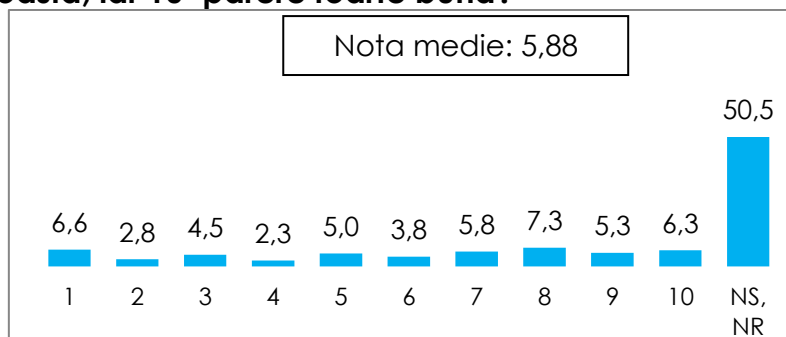
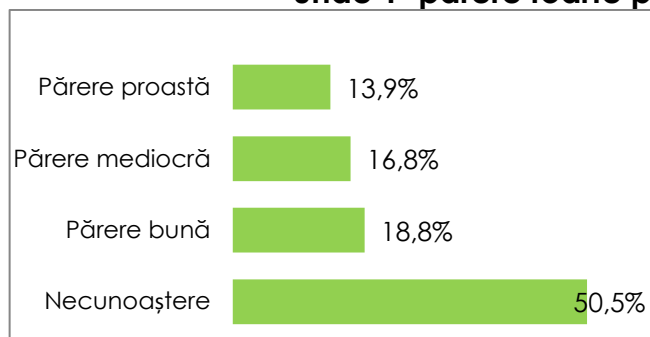
Ce notă de la 1 la 10 acordați lui CRISTINEL HOȚESCU – USR-PLUS, unde 1=păreră foarte proastă, iar 10=păreră foarte bună?



Intenția de vot la Primărie	Păreră proastă (note 1-3)	Păreră mediocră (note 4-7)	Păreră bună (note 8-10)	NS, NR	Secția de votare	Păreră proastă	Păreră mediocră	Păreră bună	NS, NR
Pal Violeta – ADER		33,3%	16,7%	50,0%	81	2,9%	2,9%	2,9%	91,4%
Cristinel Hoțescu – USR-PLUS	20,0%	60,0%		20,0%	82	31,3%	21,9%		46,9%
Rache Felix – ProRomânia	17,4%	8,7%	8,7%	65,2%	83	29,2%	20,8%		50,0%
Rusu Viorel – ALDE		50,0%		50,0%	84	16,1%	6,5%	3,2%	74,2%
Florescu Raul – PMP	6,1%	6,1%	15,2%	72,7%	85	20,7%	13,8%	6,9%	58,6%
Holban Viorel – PNL	14,1%	13,7%	9,8%	62,4%	86	44,0%	4,0%	16,0%	36,0%
Cirjan Sorin – PSD	19,1%	7,1%	4,3%	69,5%	87	29,0%	12,9%	3,2%	54,8%
Iancu Adrian – independent	10,0%		10,0%	80,0%	88	3,6%	7,1%	7,1%	82,1%
Alt candidat	28,6%		14,3%	57,1%	89	3,8%	3,8%	3,8%	88,5%
Nu m-am hotarat	11,4%	7,6%	2,5%	78,5%	90	3,2%	9,7%	16,1%	71,0%
Nu voi vota	14,5%	6,5%	3,2%	75,8%	91	21,9%	12,5%	12,5%	53,1%
Intenția de vot la Consiliul Local					92	18,4%	18,4%	7,9%	55,3%
ALDE	20,0%	40,0%		40,0%	93	27,6%	10,3%	13,8%	48,3%
USR-PLUS	33,3%		33,3%	33,3%	94	20,0%	12,0%	4,0%	64,0%
PMP	36,4%		9,1%	54,5%	95	3,8%		3,8%	92,3%
PNL	18,2%	16,1%	6,8%	58,9%	96	4,5%	4,5%	13,6%	77,3%
ProRomania	11,1%	11,1%	7,4%	70,4%	97	4,3%	17,4%	17,4%	60,9%
PSD	13,5%	6,4%	7,1%	73,0%	98		5,7%	2,9%	91,4%
ADER				100,0%	99	9,7%		9,7%	80,6%
PER	50,0%			50,0%	100	3,7%	18,5%	7,4%	70,4%
Alt partid	33,3%		66,7%		101	7,7%	19,2%		73,1%
Un independent	20,0%	40,0%		40,0%	Vârsta				
Nu m-am hotarat	8,0%	9,3%	8,0%	74,7%	18-29 ani	26,1%	13,4%	10,2%	50,3%
Nu voi vota	15,2%	4,5%	3,0%	77,3%	30-39 ani	13,3%	18,1%	8,4%	60,2%
Ocupația					40-49 ani	11,5%	12,8%	6,4%	69,2%
Salariat la stat, bugetar	14,3%	17,9%	7,1%	60,7%	50-59 ani	10,5%	9,2%	6,6%	73,7%
Salariat în mediul privat	14,4%	10,8%	11,7%	63,1%	60-69 ani	12,0%	4,0%	4,0%	80,0%
Lucrător în gospodăria proprie	12,5%	31,3%	6,3%	50,0%	Peste 70 ani	4,6%	6,9%	5,7%	82,8%
Patron, întreprinzător	50,0%		5,6%	44,4%	Ultima școală absolvită				
Pensionar	9,1%	4,6%	4,6%	81,7%	Scoala generală / profesională	9,8%	11,2%	4,4%	74,6%
Casnică, șomer, fără ocupație	15,3%	12,6%	4,5%	67,6%	Liceu / școala postliceală	16,7%	10,7%	8,3%	64,3%
Elev, student	21,3%	17,3%	12,0%	49,3%	Facultate/masterat/doctorat	18,5%	7,7%	9,2%	64,6%




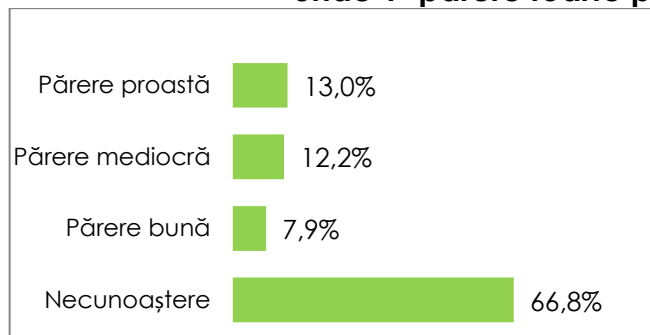
Ce notă de la 1 la 10 acordați lui FELIX RACHE – PROROMÂNIA, unde 1=păreră foarte proastă, iar 10=păreră foarte bună?



Intenția de vot la Primărie	Păreră proastă (note 1-3)	Păreră mediocră (note 4-7)	Păreră bună (note 8-10)	NS, NR	Secția de votare	Păreră proastă	Păreră mediocră	Păreră bună	NS, NR
Pal Violeta – ADER	16,7%	16,7%	33,3%	33,3%	81	2,9%	2,9%	25,7%	68,6%
Cristinel Hoțescu – USR-PLUS	20,0%	20,0%	40,0%	20,0%	82	28,1%	12,5%	15,6%	43,8%
Rache Felix – ProRomânia	17,4%	13,0%	47,8%	21,7%	83	33,3%	12,5%	4,2%	50,0%
Rusu Viorel – ALDE		33,3%	33,3%	33,3%	84	6,5%	16,1%	16,1%	61,3%
Florescu Raul – PMP	3,0%	21,2%	6,1%	69,7%	85	17,2%	31,0%	3,4%	48,3%
Holban Viorel – PNL	15,0%	17,5%	22,2%	45,3%	86	44,0%	24,0%	16,0%	16,0%
Cîrjan Sorin – PSD	16,3%	16,3%	15,6%	51,8%	87	19,4%	19,4%	9,7%	51,6%
Iancu Adrian – independent	10,0%	20,0%	10,0%	60,0%	88	10,7%	14,3%	21,4%	53,6%
Alt candidat	14,3%	14,3%	14,3%	57,1%	89	3,8%	11,5%	23,1%	61,5%
Nu m-am hotarat	12,7%	12,7%	17,7%	57,0%	90	6,5%	16,1%	48,4%	29,0%
Nu voi vota	11,3%	17,7%	8,1%	62,9%	91	15,6%	9,4%	18,8%	56,3%
Intenția de vot la Consiliul Local					92	18,4%	36,8%	10,5%	34,2%
ALDE		40,0%	20,0%	40,0%	93	24,1%	27,6%	24,1%	24,1%
USR-PLUS		33,3%	33,3%	33,3%	94	16,0%	12,0%	28,0%	44,0%
PMP	36,4%	9,1%	9,1%	45,5%	95	7,7%	11,5%		80,8%
PNL	20,3%	19,3%	14,6%	45,8%	96	4,5%	4,5%	27,3%	63,6%
ProRomania	7,4%	14,8%	40,7%	37,0%	97	13,0%	8,7%	26,1%	52,2%
PSD	10,6%	14,2%	21,3%	53,9%	98		14,3%	28,6%	57,1%
ADER				100,0%	99	6,5%	6,5%	16,1%	71,0%
PER	50,0%			50,0%	100	7,4%	25,9%	14,8%	51,9%
Alt partid		33,3%	66,7%		101	11,5%	30,8%	15,4%	42,3%
Un independent		20,0%	20,0%	60,0%	Vârsta				
Nu m-am hotarat	6,7%	20,7%	21,3%	51,3%	18-29 ani	19,1%	19,1%	14,6%	47,1%
Nu voi vota	19,7%	6,1%	10,6%	63,6%	30-39 ani	12,0%	20,5%	21,7%	45,8%
Ocupația					40-49 ani	16,7%	20,5%	20,5%	42,3%
Salariat la stat, bugetar	16,1%	25,0%	30,4%	28,6%	50-59 ani	14,5%	19,7%	25,0%	40,8%
Salariat în mediul privat	16,2%	19,8%	19,8%	44,1%	60-69 ani	10,4%	15,2%	18,4%	56,0%
Lucrător în gospodăria proprie	25,0%	6,3%	18,8%	50,0%	Peste 70 ani	8,0%	5,7%	17,2%	69,0%
Patron, întreprinzător	27,8%	22,2%	11,1%	38,9%	Ultima școală absolvită				
Pensionar	9,6%	13,2%	18,3%	58,9%	Scoala generală / profesională	10,7%	14,1%	14,1%	61,0%
Casnică, șomer, fără ocupație	13,5%	15,3%	15,3%	55,9%	Liceu / școala postliceală	15,5%	17,6%	21,4%	45,5%
Elev, student	16,0%	20,0%	17,3%	46,7%	Facultate/masterat/doctorat	15,4%	21,5%	20,0%	43,1%



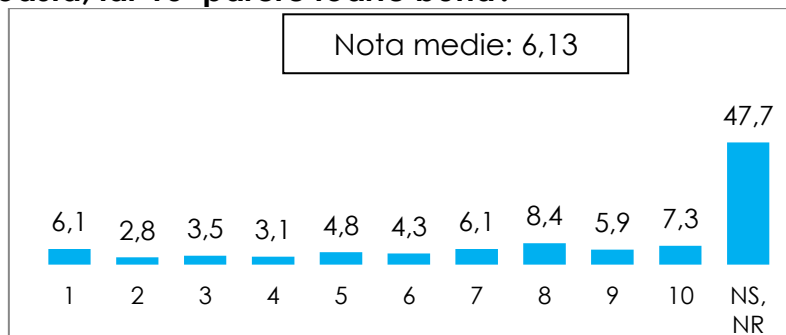
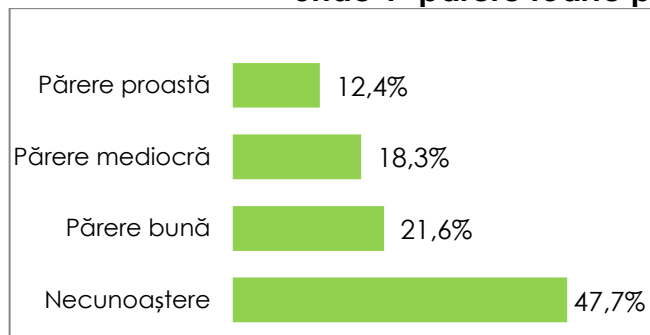
Ce notă de la 1 la 10 acordați lui RUSU VIOREL – ALDE,
unde 1=păreră foarte proastă, iar 10=păreră foarte bună?



Intenția de vot la Primărie	Păreră proastă (note 1-3)	Păreră mediocră (note 4-7)	Păreră bună (note 8-10)	NS, NR	Secția de votare	Păreră proastă	Păreră mediocră	Păreră bună	NS, NR
Pal Violeta – ADER		33,3%	16,7%	50,0%	81		2,9%	2,9%	94,3%
Cristinel Hoțescu – USR-PLUS	40,0%	40,0%		20,0%	82	28,1%	15,6%	6,3%	50,0%
Rache Felix – ProRomânia	13,0%	17,4%		69,6%	83	29,2%	8,3%	8,3%	54,2%
Rusu Viorel – ALDE		33,3%	33,3%	33,3%	84	9,7%	6,5%	12,9%	71,0%
Florescu Raul – PMP		6,1%	18,2%	75,8%	85	13,8%	13,8%	10,3%	62,1%
Holban Viorel – PNL	15,8%	12,4%	10,7%	61,1%	86	24,0%	36,0%	12,0%	28,0%
Ţirjan Sorin – PSD	13,5%	9,9%	7,1%	69,5%	87	35,5%	3,2%	6,5%	54,8%
Iancu Adrian – independent	20,0%		10,0%	70,0%	88	3,6%	10,7%	7,1%	78,6%
Alt candidat	14,3%	28,6%		57,1%	89	3,8%	3,8%	7,7%	84,6%
Nu m-am hotarat	10,1%	13,9%	3,8%	72,2%	90		16,1%	19,4%	64,5%
Nu voi vota	11,3%	9,7%		79,0%	91	9,4%	15,6%	6,3%	68,8%
Intenția de vot la Consiliul Local					92	21,1%	21,1%	5,3%	52,6%
ALDE	20,0%	40,0%	20,0%	20,0%	93	27,6%	13,8%	6,9%	51,7%
USR-PLUS		33,3%	33,3%	33,3%	94	20,0%	8,0%	12,0%	60,0%
PMP	36,4%		9,1%	54,5%	95	3,8%		11,5%	84,6%
PNL	20,3%	19,8%	5,7%	54,2%	96	4,5%	9,1%	4,5%	81,8%
ProRomania	7,4%	11,1%	11,1%	70,4%	97	4,3%	8,7%	8,7%	78,3%
PSD	10,6%	5,0%	7,8%	76,6%	98		8,6%	2,9%	88,6%
ADER				100,0%	99	16,1%	3,2%	12,9%	67,7%
PER		100,0%			100	3,7%	22,2%	3,7%	70,4%
Alt partid			100,0%		101	15,4%	30,8%		53,8%
Un independent			20,0%	80,0%	Vârsta				
Nu m-am hotarat	6,7%	8,7%	10,0%	74,7%	18-29 ani	21,7%	19,1%	8,3%	51,0%
Nu voi vota	12,1%	12,1%	1,5%	74,2%	30-39 ani	15,7%	15,7%	8,4%	60,2%
Ocupația					40-49 ani	9,0%	14,1%	9,0%	67,9%
Salariat la stat, bugetar	12,5%	17,9%	10,7%	58,9%	50-59 ani	14,5%	9,2%	7,9%	68,4%
Salariat în mediul privat	15,3%	11,7%	9,9%	63,1%	60-69 ani	7,2%	7,2%	5,6%	80,0%
Lucrător în gospodăria proprie	12,5%	31,3%	6,3%	50,0%	Peste 70 ani	5,7%	4,6%	9,2%	80,5%
Patron, întreprinzător	27,8%	11,1%	11,1%	50,0%	Ultima școală absolvită				
Pensionar	7,3%	6,4%	6,4%	79,9%	Scoala generală / profesională	10,2%	9,8%	7,3%	72,7%
Casnică, șomer, fără ocupație	18,9%	12,6%	4,5%	64,0%	Liceu / școala postliceală	14,6%	13,4%	8,6%	63,4%
Elev, student	14,7%	21,3%	12,0%	52,0%	Facultate/masterat/doctorat	13,8%	13,8%	6,2%	66,2%



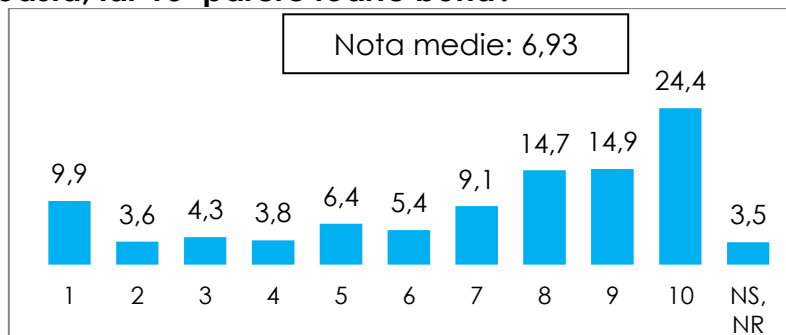
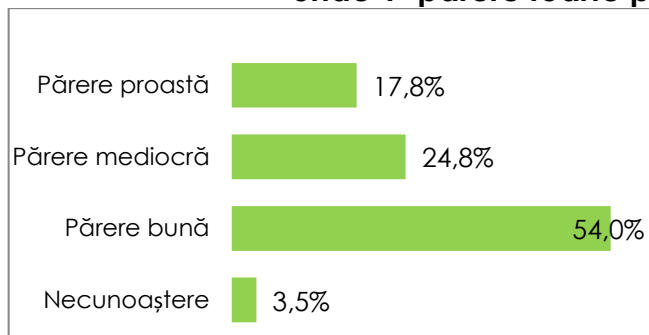
Ce notă de la 1 la 10 acordați lui FLORESCU RAUL – PMP, unde 1=păreră foarte proastă, iar 10=păreră foarte bună?



Intenția de vot la Primărie	Păreră proastă (note 1-3)	Păreră mediocră (note 4-7)	Păreră bună (note 8-10)	NS, NR	Secția de votare	Păreră proastă	Păreră mediocră	Păreră bună	NS, NR
Pal Violeta – ADER		33,3%	33,3%	33,3%	81		8,6%	28,6%	62,9%
Cristinel Hoțescu – USR-PLUS	40,0%		40,0%	20,0%	82	31,3%	15,6%	9,4%	43,8%
Rache Felix – ProRomânia	13,0%	21,7%	26,1%	39,1%	83	25,0%	16,7%	25,0%	33,3%
Rusu Viorel – ALDE		33,3%	50,0%	16,7%	84	12,9%	19,4%	9,7%	58,1%
Florescu Raul – PMP	6,1%	12,1%	69,7%	12,1%	85	13,8%	20,7%	13,8%	51,7%
Holban Viorel – PNL	13,7%	18,4%	19,2%	48,7%	86	28,0%	24,0%	36,0%	12,0%
Ţirjan Sorin – PSD	13,5%	18,4%	24,1%	44,0%	87	22,6%	9,7%	25,8%	41,9%
Iancu Adrian – independent	10,0%	10,0%		80,0%	88	3,6%	25,0%	25,0%	46,4%
Alt candidat	14,3%	14,3%	28,6%	42,9%	89	3,8%	11,5%	26,9%	57,7%
Nu m-am hotarat	10,1%	20,3%	8,9%	60,8%	90	3,2%	22,6%	45,2%	29,0%
Nu voi vota	11,3%	17,7%	11,3%	59,7%	91	15,6%	18,8%	18,8%	46,9%
Intenția de vot la Consiliul Local					92	13,2%	39,5%	18,4%	28,9%
ALDE		40,0%	40,0%	20,0%	93	13,8%	31,0%	20,7%	34,5%
USR-PLUS	33,3%		33,3%	33,3%	94	20,0%	8,0%	8,0%	64,0%
PMP	36,4%		54,5%	9,1%	95	7,7%	3,8%	7,7%	80,8%
PNL	18,8%	20,8%	17,2%	43,2%	96	9,1%	18,2%	22,7%	50,0%
ProRomania	11,1%	14,8%	29,6%	44,4%	97	4,3%	13,0%	30,4%	52,2%
PSD	9,2%	14,9%	25,5%	50,4%	98	2,9%	5,7%	17,1%	74,3%
ADER				100,0%	99	9,7%	16,1%	25,8%	48,4%
PER		100,0%			100	11,1%	18,5%	25,9%	44,4%
Alt partid		33,3%	66,7%		101	11,5%	34,6%	15,4%	38,5%
Un independent		40,0%		60,0%	Vârsta				
Nu m-am hotarat	6,0%	20,7%	22,0%	51,3%	18-29 ani	17,8%	18,5%	13,4%	50,3%
Nu voi vota	13,6%	12,1%	15,2%	59,1%	30-39 ani	15,7%	20,5%	18,1%	45,8%
Ocupația					40-49 ani	10,3%	29,5%	21,8%	38,5%
Salariat la stat, bugetar	12,5%	32,1%	25,0%	30,4%	50-59 ani	13,2%	19,7%	27,6%	39,5%
Salariat în mediul privat	12,6%	18,9%	22,5%	45,9%	60-69 ani	8,0%	13,6%	25,6%	52,8%
Lucrător în gospodăria proprie	18,8%	31,3%	12,5%	37,5%	Peste 70 ani	6,9%	11,5%	28,7%	52,9%
Patron, întreprinzător	27,8%	27,8%	11,1%	33,3%	Ultima școală absolvită				
Pensionar	9,1%	12,8%	25,6%	52,5%	Scoala generală / profesională	9,8%	14,1%	24,4%	51,7%
Casnică, șomer, fără ocupație	14,4%	18,0%	16,2%	51,4%	Liceu / școala postliceală	14,6%	19,3%	20,2%	45,8%
Elev, student	13,3%	18,7%	18,7%	49,3%	Facultate/masterat/doctorat	9,2%	26,2%	20,0%	44,6%



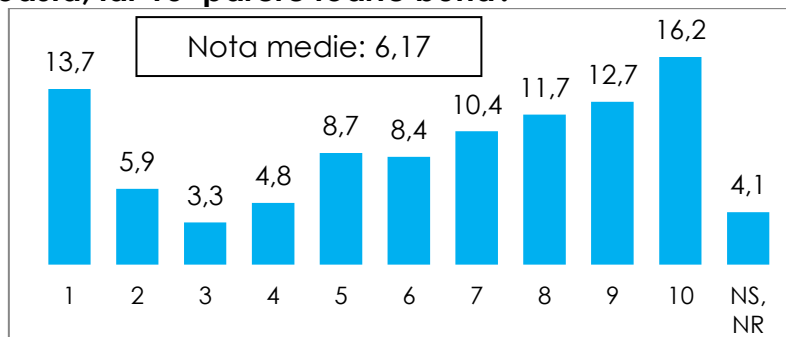
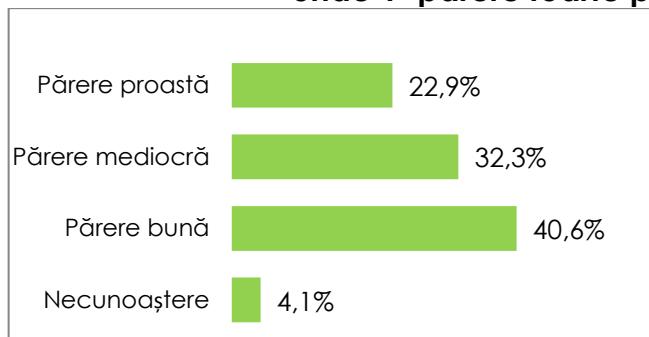
Ce notă de la 1 la 10 acordați lui HOLBAN VIOREL – PNL, unde 1=păreră foarte proastă, iar 10=păreră foarte bună?



Intenția de vot la Primărie	Păreră proastă (note 1-3)	Păreră mediocră (note 4-7)	Păreră bună (note 8-10)	NS, NR	Secția de votare	Păreră proastă	Păreră mediocră	Păreră bună	NS, NR
Pal Violeta – ADER	16,7%	50,0%	33,3%	81		25,7%	28,6%	37,1%	8,6%
Cristinel Hoțescu – USR-PLUS	20,0%	40,0%	40,0%	82		31,3%	21,9%	46,9%	
Rache Felix – ProRomânia	21,7%	43,5%	30,4%	4,3% 83		25,0%	33,3%	33,3%	8,3%
Rusu Viorel – ALDE	50,0%	16,7%	33,3%	84		19,4%	22,6%	51,6%	6,5%
Florescu Raul – PMP	24,2%	42,4%	27,3%	6,1% 85		27,6%	24,1%	48,3%	
Holban Viorel – PNL	6,0%	12,8%	79,1%	2,1% 86		36,0%	20,0%	40,0%	4,0%
Cirjan Sorin – PSD	26,2%	28,4%	42,6%	2,8% 87		9,7%	16,1%	74,2%	
Iancu Adrian – independent	30,0%	30,0%	30,0%	10,0% 88		21,4%	32,1%	46,4%	
Alt candidat	28,6%	14,3%	42,9%	14,3% 89		7,7%	34,6%	53,8%	3,8%
Nu m-am hotarat	13,9%	27,8%	51,9%	6,3% 90		9,7%	19,4%	71,0%	
Nu voi vota	37,1%	38,7%	21,0%	3,2% 91		9,4%	28,1%	62,5%	
Intenția de vot la Consiliul Local				92		7,9%	28,9%	63,2%	
ALDE	20,0%	60,0%		20,0% 93		20,7%	31,0%	48,3%	
USR-PLUS		66,7%	33,3%	94		32,0%	24,0%	44,0%	
PMP	54,5%	27,3%	9,1%	9,1% 95		11,5%	19,2%	57,7%	11,5%
PNL	10,9%	17,7%	70,3%	1,0% 96		4,5%	31,8%	50,0%	13,6%
ProRomania	18,5%	18,5%	55,6%	7,4% 97		26,1%	13,0%	60,9%	
PSD	23,4%	27,7%	43,3%	5,7% 98		17,1%	17,1%	65,7%	
ADER		100,0%		99		9,7%	22,6%	61,3%	6,5%
PER	50,0%	50,0%		100		14,8%	14,8%	59,3%	11,1%
Alt partid			100,0%	101		11,5%	38,5%	46,2%	3,8%
Un independent	20,0%	60,0%	20,0%		Vârsta				
Nu m-am hotarat	12,7%	26,7%	57,3%	3,3%	18-29 ani	16,6%	28,0%	52,9%	2,5%
Nu voi vota	31,8%	28,8%	36,4%	3,0%	30-39 ani	13,3%	24,1%	62,7%	
Ocupația					40-49 ani	21,8%	33,3%	43,6%	1,3%
Salariat la stat, bugetar	19,6%	26,8%	53,6%		50-59 ani	17,1%	14,5%	64,5%	3,9%
Salariat în mediul privat	16,2%	25,2%	56,8%	1,8%	60-69 ani	19,2%	19,2%	54,4%	7,2%
Lucrător în gospodăria proprie	12,5%	18,8%	68,8%		Peste 70 ani	19,5%	28,7%	47,1%	4,6%
Patron, întreprinzător	27,8%	16,7%	50,0%	5,6%	Ultima școală absolvită				
Pensionar	19,2%	22,4%	51,6%	6,8%	Scoala generală / profesională	16,6%	19,0%	60,5%	3,9%
Casnică, șomer, fără ocupație	19,8%	27,9%	51,4%	,9%	Liceu / școala postliceală	19,3%	28,0%	50,3%	2,4%
Elev, student	10,7%	28,0%	58,7%	2,7%	Facultate/masterat/doctorat	13,8%	26,2%	52,3%	7,7%



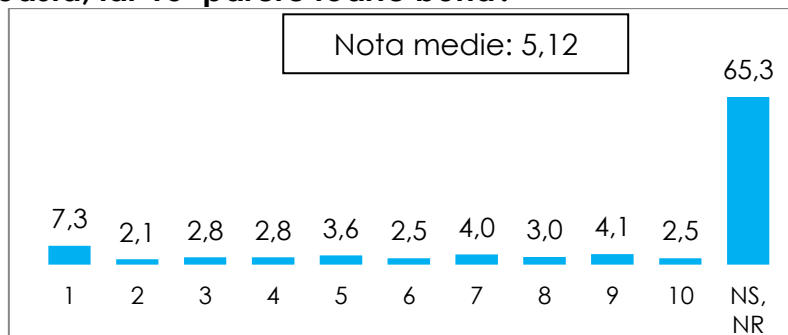
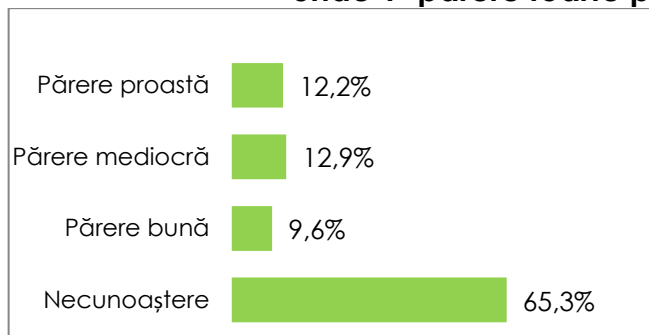
Ce notă de la 1 la 10 acordați lui CÎRJAN SORIN – PSD, unde 1=păreră foarte proastă, iar 10=păreră foarte bună?



Intenția de vot la Primărie	Păreră proastă (note 1-3)	Păreră mediocră (note 4-7)	Păreră bună (note 8-10)	NS, NR	Secția de votare	Păreră proastă	Păreră mediocră	Păreră bună	NS, NR
Pal Violeta – ADER	33,3%	50,0%	16,7%	81		22,9%	17,1%	54,3%	5,7%
Cristinel Hoțescu – USR-PLUS	20,0%	60,0%	20,0%	82		37,5%	21,9%	37,5%	3,1%
Rache Felix – ProRomânia	43,5%	26,1%	26,1%	4,3% 83		4,2%	45,8%	45,8%	4,2%
Rusu Viorel – ALDE	33,3%	66,7%		84		16,1%	19,4%	54,8%	9,7%
Florescu Raul – PMP	30,3%	48,5%	18,2%	3,0% 85		24,1%	34,5%	31,0%	10,3%
Holban Viorel – PNL	28,2%	40,2%	29,5%	2,1% 86		32,0%	24,0%	44,0%	
Cîrjan Sorin – PSD	5,7%	10,6%	78,0%	5,7% 87		48,4%	29,0%	22,6%	
Iancu Adrian – independent	20,0%	30,0%	40,0%	10,0% 88		10,7%	39,3%	42,9%	7,1%
Alt candidat	71,4%		28,6%	89		23,1%	38,5%	34,6%	3,8%
Nu m-am hotarat	11,4%	36,7%	41,8%	10,1% 90		9,7%	35,5%	48,4%	6,5%
Nu voi vota	38,7%	37,1%	22,6%	1,6% 91		3,1%	37,5%	53,1%	6,3%
Intenția de vot la Consiliul Local				92		23,7%	31,6%	42,1%	2,6%
ALDE	40,0%	20,0%	20,0%	20,0% 93		34,5%	24,1%	37,9%	3,4%
USR-PLUS		33,3%	66,7%	94		20,0%	40,0%	40,0%	
PMP	54,5%	27,3%	9,1%	9,1% 95		19,2%	46,2%	23,1%	11,5%
PNL	29,7%	39,1%	31,3%	96		27,3%	27,3%	45,5%	
ProRomania	40,7%	22,2%	25,9%	11,1% 97		39,1%	34,8%	26,1%	
PSD	12,8%	19,9%	61,7%	5,7% 98		37,1%	34,3%	28,6%	
ADER		100,0%		99		19,4%	32,3%	41,9%	6,5%
PER	50,0%	50,0%		100		11,1%	18,5%	66,7%	3,7%
Alt partid		33,3%	66,7%	101		15,4%	57,7%	26,9%	
Un independent	20,0%	40,0%	20,0%	20,0%	Vârsta				
Nu m-am hotarat	14,7%	35,3%	45,3%	4,7%	18-29 ani	22,9%	33,8%	40,1%	3,2%
Nu voi vota	31,8%	36,4%	25,8%	6,1%	30-39 ani	24,1%	28,9%	43,4%	3,6%
Ocupația					40-49 ani	33,3%	35,9%	30,8%	
Salariat la stat, bugetar	30,4%	30,4%	39,3%		50-59 ani	30,3%	35,5%	27,6%	6,6%
Salariat în mediul privat	23,4%	37,8%	37,8%	,9%	60-69 ani	12,8%	32,0%	49,6%	5,6%
Lucrător în gospodăria proprie	43,8%	18,8%	37,5%		Peste 70 ani	20,7%	27,6%	46,0%	5,7%
Patron, întreprinzător	33,3%	50,0%	11,1%	5,6%	Ultima școală absolvită				
Pensionar	17,8%	29,7%	45,7%	6,8%	Scoala generală / profesională	17,6%	31,2%	46,3%	4,9%
Casnică, șomer, fără ocupație	27,9%	28,8%	38,7%	4,5%	Liceu / școala postliceală	26,2%	33,9%	36,3%	3,6%
Elev, student	17,3%	37,3%	41,3%	4,0%	Facultate/masterat/doctorat	23,1%	27,7%	44,6%	4,6%





**Ce notă de la 1 la 10 acordați lui IANCU ADRIAN – independent,
unde 1=păreră foarte proastă, iar 10=păreră foarte bună?**



Intenția de vot la Primărie	Păreră proastă (note 1-3)	Păreră mediocră (note 4-7)	Păreră bună (note 8-10)	NS, NR	Secția de votare	Păreră proastă	Păreră mediocră	Păreră bună	NS, NR
Pal Violeta – ADER	16,7%	33,3%		50,0%	81		2,9%	2,9%	94,3%
Cristinel Hoțescu – USR-PLUS	20,0%	20,0%	20,0%	40,0%	82	21,9%	6,3%	9,4%	62,5%
Rache Felix – ProRomânia	17,4%	26,1%	4,3%	52,2%	83	25,0%	12,5%	8,3%	54,2%
Rusu Viorel – ALDE	16,7%	16,7%		66,7%	84	6,5%	16,1%	9,7%	67,7%
Florescu Raul – PMP		15,2%	6,1%	78,8%	85	17,2%	17,2%	6,9%	58,6%
Holban Viorel – PNL	13,7%	12,4%	11,1%	62,8%	86	28,0%	28,0%	20,0%	24,0%
Cirjan Sorin – PSD	12,1%	14,9%	8,5%	64,5%	87			22,6%	48,4%
Iancu Adrian – independent	10,0%	20,0%	50,0%	20,0%	88	3,6%	14,3%	3,6%	78,6%
Alt candidat	42,9%		28,6%	28,6%	89	3,8%	11,5%		84,6%
Nu m-am hotarat	8,9%	5,1%	8,9%	77,2%	90	6,5%	6,5%	22,6%	64,5%
Nu voi vota	11,3%	11,3%	3,2%	74,2%	91	12,5%	12,5%	3,1%	71,9%
Intenția de vot la Consiliul Local					92	10,5%	21,1%	13,2%	55,3%
ALDE		20,0%	40,0%	40,0%	93	20,7%	37,9%	3,4%	37,9%
USR-PLUS		66,7%		33,3%	94	20,0%	24,0%		56,0%
PMP	36,4%	9,1%	9,1%	45,5%	95	3,8%		3,8%	92,3%
PNL	17,7%	16,1%	8,3%	57,8%	96	9,1%	9,1%	31,8%	50,0%
ProRomania	11,1%	14,8%	18,5%	55,6%	97	8,7%	4,3%	13,0%	73,9%
PSD	9,2%	13,5%	9,2%	68,1%	98	5,7%			94,3%
ADER				100,0%	99	9,7%	9,7%	12,9%	67,7%
PER	50,0%		50,0%		100	3,7%	18,5%	11,1%	66,7%
Alt partid			100,0%		101	15,4%	23,1%	7,7%	53,8%
Un independent		40,0%	20,0%	40,0%	Vârsta				
Nu m-am hotarat	6,0%	8,7%	8,0%	77,3%	18-29 ani	20,4%	21,7%	10,2%	47,8%
Nu voi vota	15,2%	7,6%	6,1%	71,2%	30-39 ani	12,0%	19,3%	12,0%	56,6%
Ocupația					40-49 ani	10,3%	10,3%	10,3%	69,2%
Salariat la stat, bugetar	16,1%	23,2%	7,1%	53,6%	50-59 ani	13,2%	6,6%	11,8%	68,4%
Salariat în mediul privat	13,5%	14,4%	10,8%	61,3%	60-69 ani	7,2%	8,0%	4,8%	80,0%
Lucrător în gospodăria proprie	18,8%	12,5%	12,5%	56,3%	Peste 70 ani	5,7%	5,7%	10,3%	78,2%
Patron, întreprinzător	27,8%	5,6%	11,1%	55,6%	Ultima școală absolvită				
Pensionar	6,8%	6,8%	7,3%	79,0%	Scoala generală / profesională	9,8%	4,9%	10,7%	74,6%
Casnică, șomer, fără ocupație	15,3%	12,6%	9,9%	62,2%	Liceu / școala postliceală	13,7%	16,4%	8,6%	61,3%
Elev, student	13,3%	22,7%	14,7%	49,3%	Facultate/masterat/doctorat	12,3%	20,0%	10,8%	56,9%

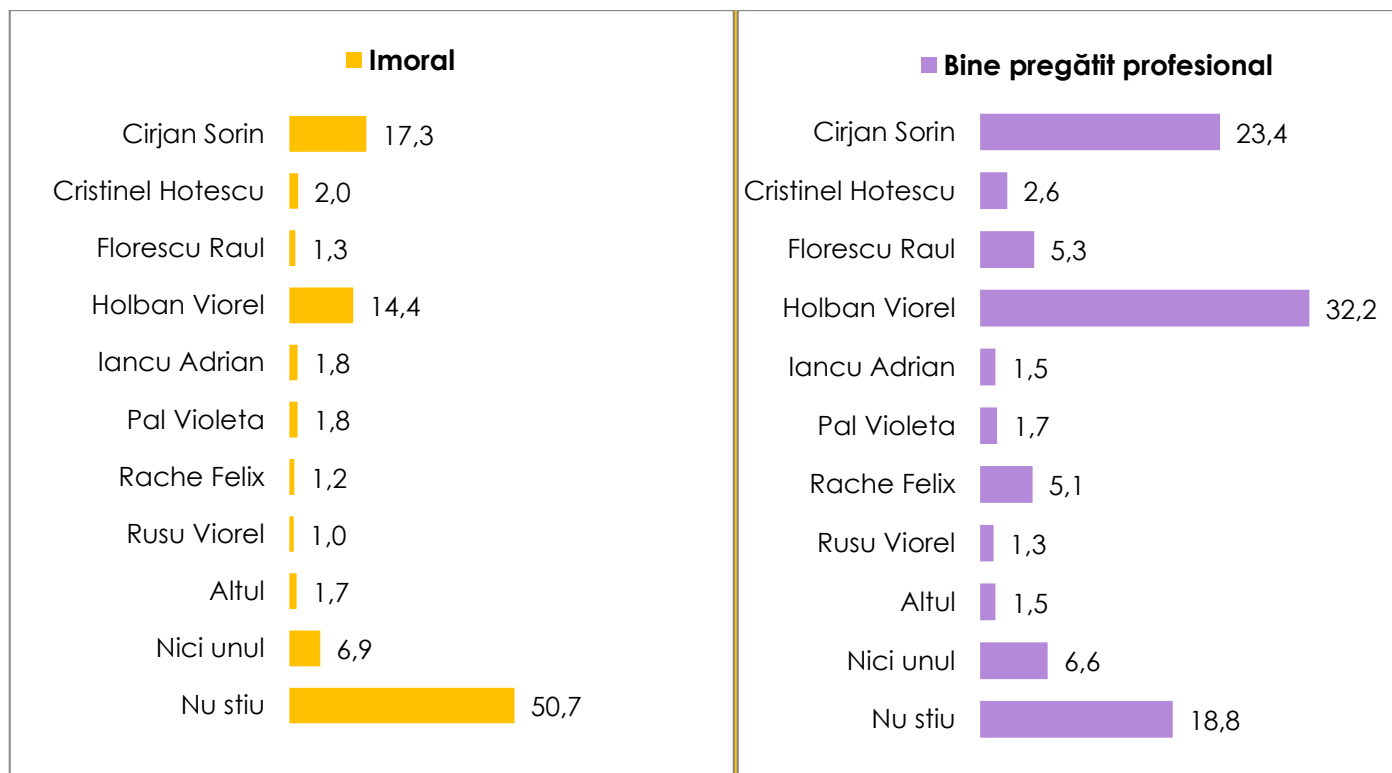
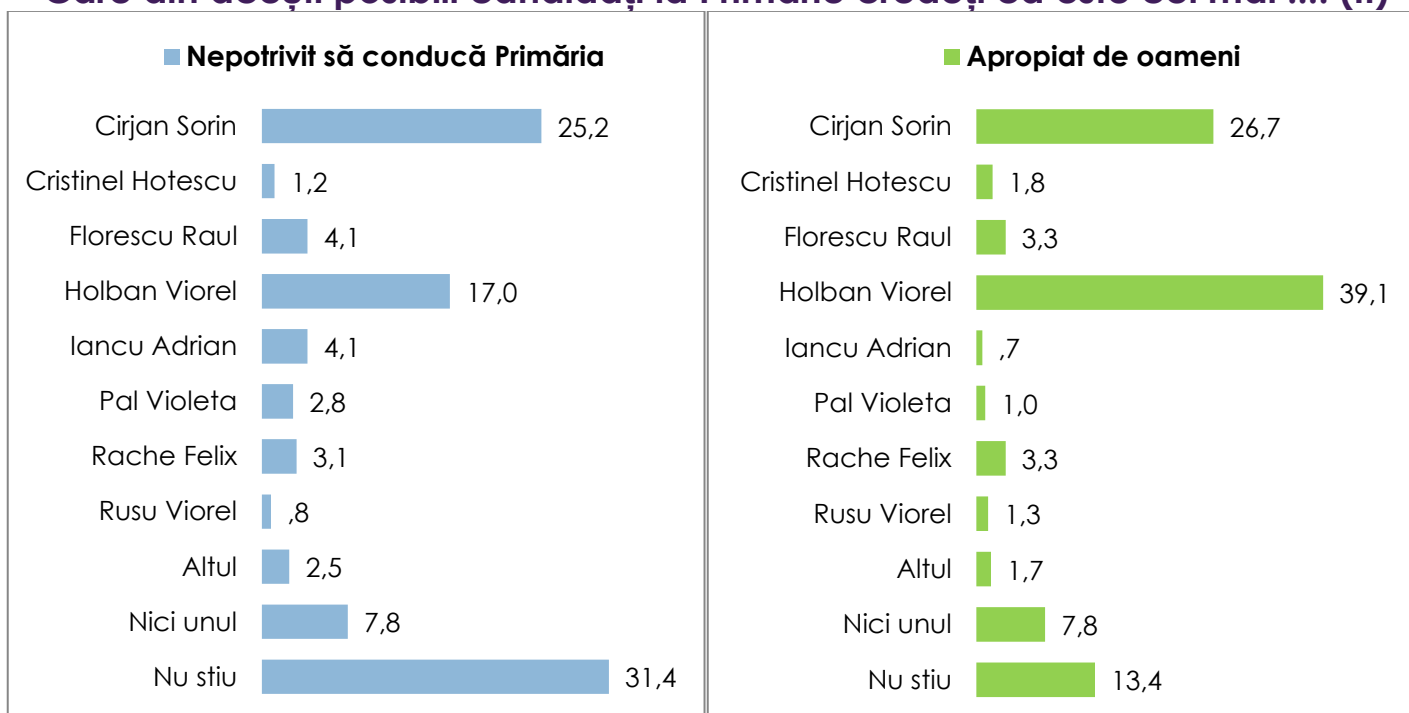


Care din acești posibili candidați la Primărie credeți că este cel mai (I)

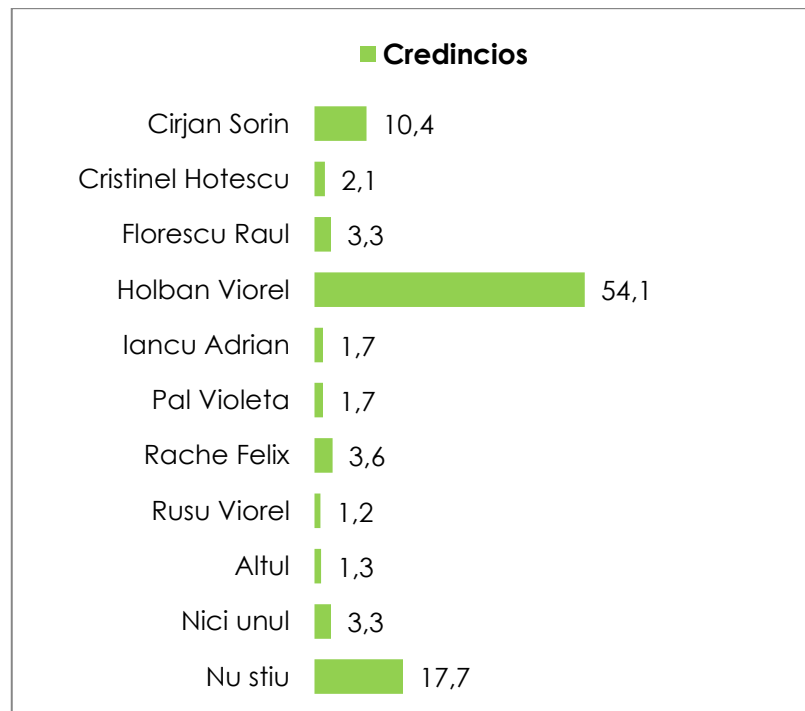
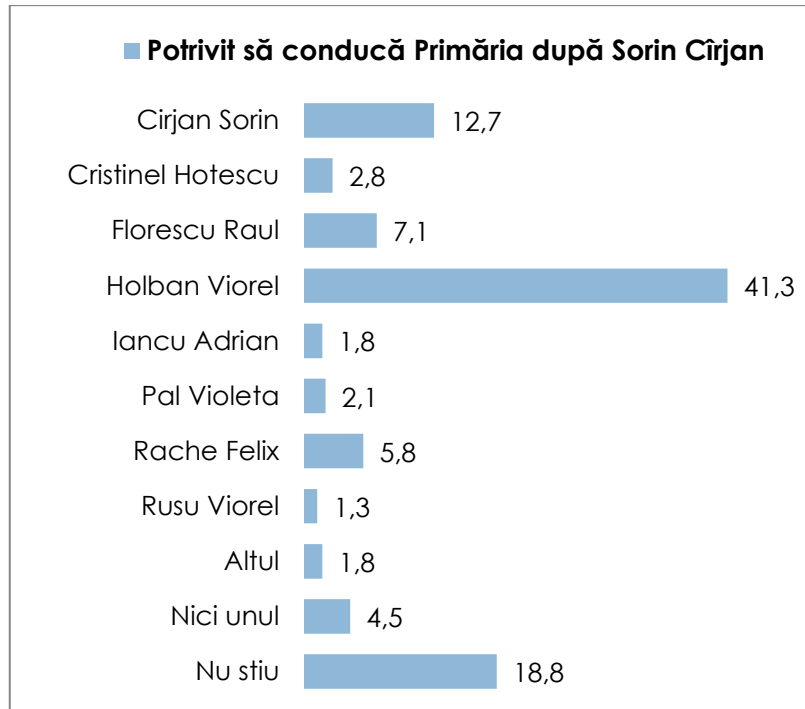




Care din aceşti posibili candidaţi la Primărie credeţi că este cel mai (II)



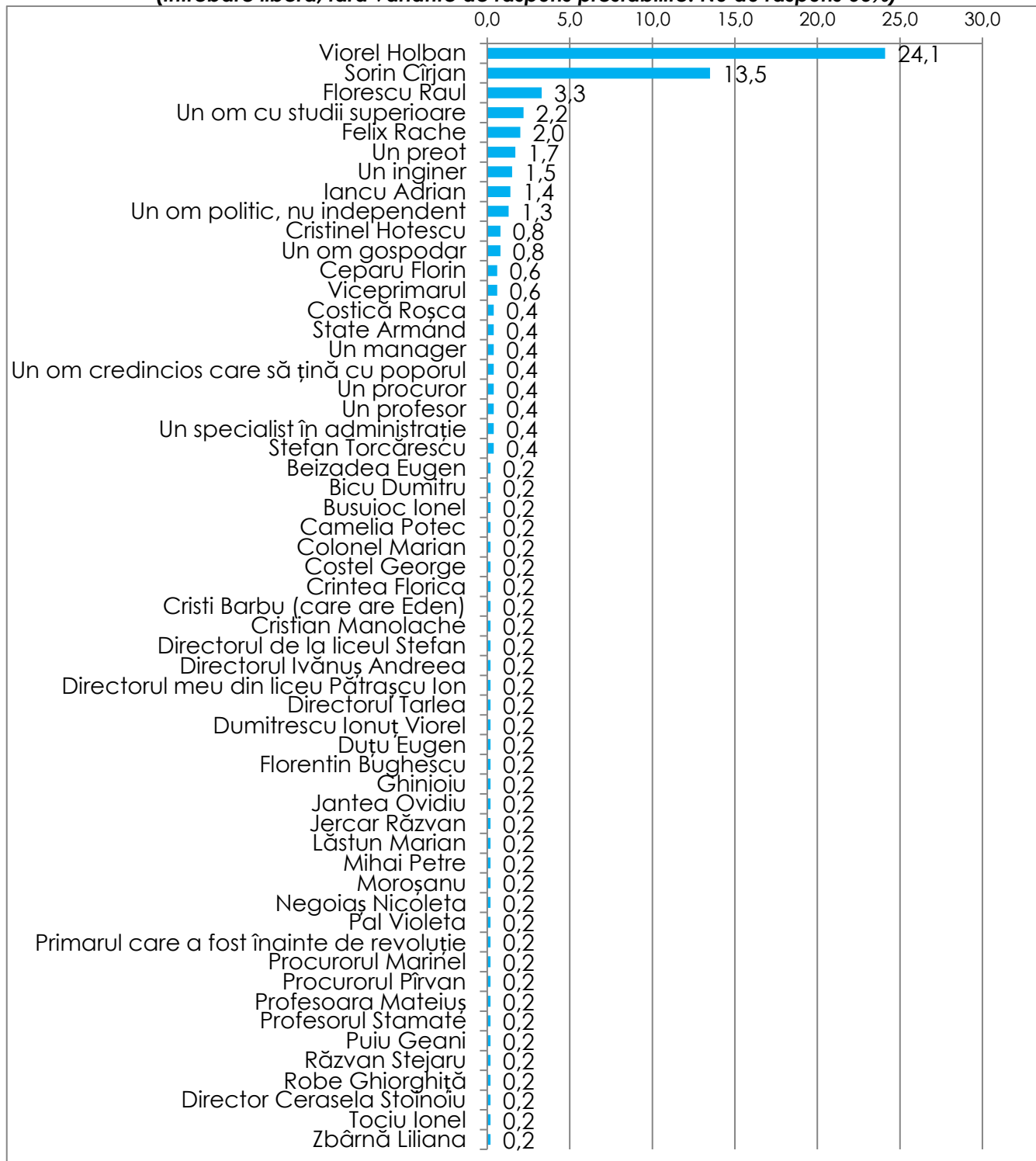
Care din aceşti posibili candidaţi la Primărie credeţi că este cel mai (II)





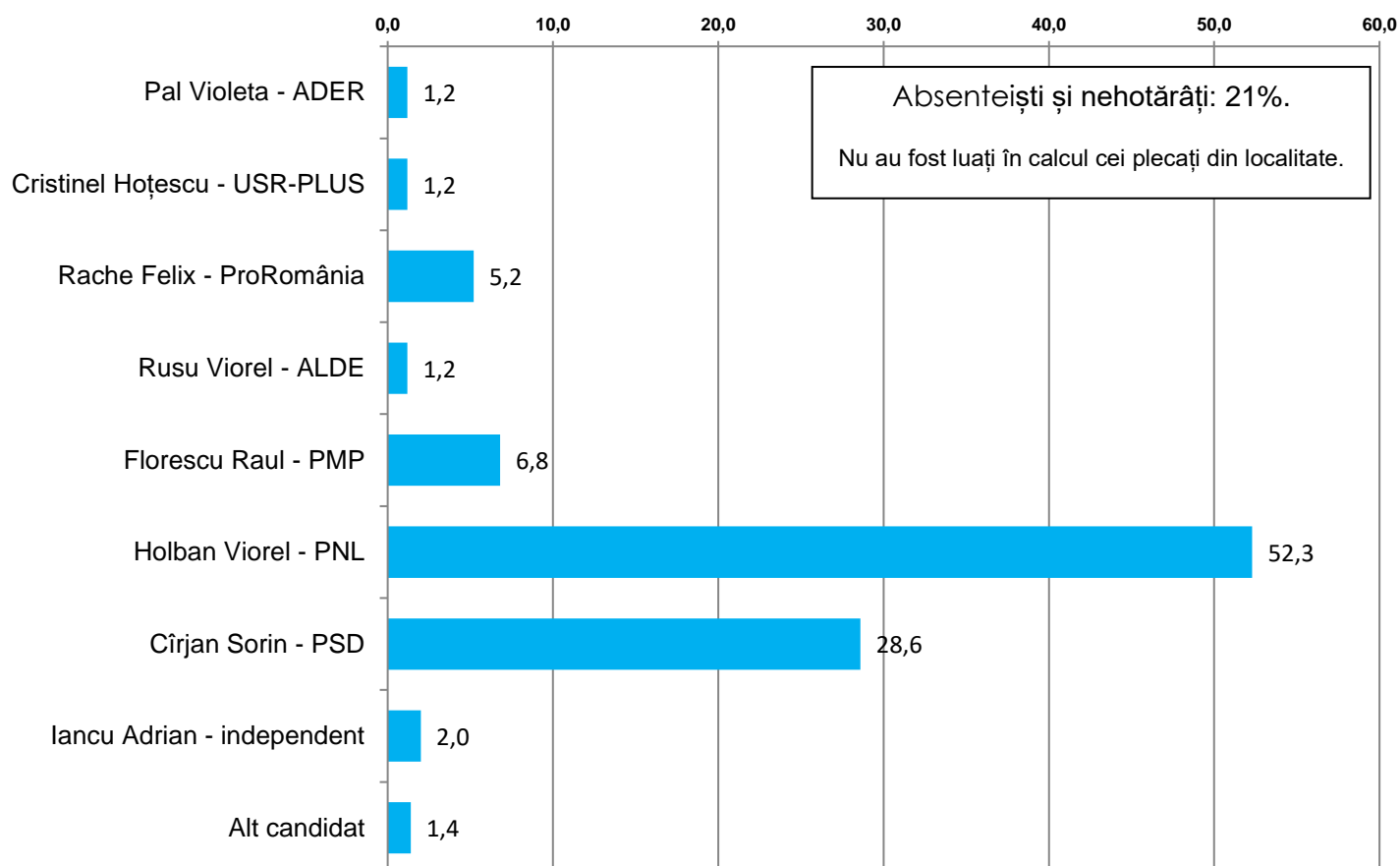
Dacă aţi avea posibilitatea să desemnaţi candidatul la alegerile locale de anul acesta pentru funcţia de primar al oraşului Râmnicu Sărat, care dintre personalităţile despre care aţi auzit ar fi cea mai potrivită pentru a fi primar, indiferent că este sau nu este implicată în politică?

(Întrebare liberă, fără variante de răspuns prestabilite. Nu au răspuns 36%)





La alegerile locale din 27 septembrie pe cine ați vota ca primar al orașului dintre următorii candidați?



Vot Primărie (% pe rânduri)	ALDE	USR+	PMP	PNL	ProRo	PSD	ADER	PER	Altul	Independ	Nehotărât	Nu votez
Pal Violeta – ADER				16,7%			16,7%				66,7%	
Cristinel Hoțescu – USR+			20,0%	40,0%							20,0%	20,0%
Rache Felix – ProRomânia			4,3%	4,3%	60,9%	26,1%					4,3%	
Rusu Viorel – ALDE	33,3%		16,7%							16,7%	16,7%	16,7%
Florescu Raul – PMP		3,0%	12,1%	9,1%	3,0%	24,2%		3,0%	3,0%		24,2%	18,2%
Holban Viorel – PNL		,4%	,9%	59,4%	1,7%	12,4%			,4%		20,5%	4,3%
Cîrjan Sorin – PSD	1,4%		,7%	14,2%	1,4%	53,9%					23,4%	5,0%
Iancu Adrian – independent				10,0%		20,0%				10,0%	50,0%	10,0%
Candidatul altui partid / un independent				28,6%	28,6%	14,3%		14,3%		14,3%		
Nu m-am hotărât	1,3%	1,3%		16,5%	5,1%	12,7%			1,3%		48,1%	13,9%
Nu voi vota			1,6%	16,1%		14,5%				3,2%	17,7%	46,8%

Barometrul preelectoral al orașului Râmnicu Sărat -2-5 iulie 2020



Vot Primărie (% pe coloane)	ALDE	USR+	PMP	PNL	ProRo	PSD	ADER	PER	Altul	Independ	Nehotărât	Nu votez
Pal Violeta – ADER				,5%			100,0%				2,7%	
Cristinel Hoțescu – USR+			9,1%	1,0%							,7%	1,5%
Rache Felix – ProRomânia			9,1%	,5%	51,9%	4,3%					,7%	
Rusu Viorel – ALDE	40,0%		9,1%							20,0%	,7%	1,5%
Florescu Raul – PMP		33,3%	36,4%	1,6%	3,7%	5,7%		50,0%	33,3%		5,3%	9,1%
Holban Viorel – PNL		33,3%	18,2%	72,4%	14,8%	20,6%			33,3%		32,0%	15,2%
Cîrjan Sorin – PSD	40,0%		9,1%	10,4%	7,4%	53,9%					22,0%	10,6%
Iancu Adrian – independent				,5%		1,4%				20,0%	3,3%	1,5%
Candidatul altui partid / un independent				1,0%	7,4%	,7%		50,0%		20,0%		
Nu m-am hotărât	20,0%	33,3%		6,8%	14,8%	7,1%			33,3%		25,3%	16,7%
Nu voi vota			9,1%	5,2%		6,4%				40,0%	7,3%	43,9%

SV (% pe rânduri)	81	82	83	84	85	86	87	88	89	90	91
Pal Violeta – ADER			16,7%			16,7%					16,7%
Cristinel Hoțescu – USR+		20,0%	20,0%								
Rache Felix – ProRomânia	8,7%	13,0%			4,3%			13,0%	8,7%		
Rusu Viorel – ALDE				16,7%						16,7%	
Florescu Raul – PMP	3,0%	6,1%	3,0%	3,0%	15,2%	3,0%	9,1%	6,1%	3,0%		3,0%
Holban Viorel – PNL	3,4%	6,0%	3,8%	5,6%	2,1%	5,1%	7,7%	3,0%	4,7%	3,0%	6,8%
Cîrjan Sorin – PSD	10,6%	3,5%	6,4%	7,1%	2,8%	5,0%	1,4%	5,7%	5,0%	5,7%	5,0%
Iancu Adrian – independent				10,0%					10,0%	10,0%	
Candidatul altui partid / un independent	14,3%		14,3%			14,3%	14,3%			14,3%	
Nu m-am hotărât	6,3%	8,9%		5,1%	5,1%	1,3%	1,3%	3,8%	3,8%	13,9%	6,3%
Nu voi vota	4,8%		3,2%	1,6%	16,1%	3,2%	9,7%	8,1%	1,6%	3,2%	3,2%

	92	93	94	95	96	97	98	99	100	101
Pal Violeta – ADER		16,7%			16,7%		16,7%			
Cristinel Hoțescu – USR+		20,0%				20,0%				20,0%
Rache Felix – ProRomânia	8,7%		13,0%		8,7%	4,3%		8,7%	4,3%	4,3%
Rusu Viorel – ALDE	16,7%			16,7%		16,7%		16,7%		
Florescu Raul – PMP	9,1%	3,0%	3,0%	3,0%	3,0%	3,0%	3,0%	12,1%	6,1%	
Holban Viorel – PNL	8,5%	4,3%	3,8%	4,3%	2,6%	3,8%	8,5%	4,7%	5,1%	3,0%
Cîrjan Sorin – PSD	5,7%	5,7%	5,0%	3,5%	,7%	3,5%	3,5%	5,7%	6,4%	2,1%
Iancu Adrian – independent	10,0%			10,0%	20,0%	10,0%	10,0%			10,0%
Candidatul altui partid / un independent			14,3%						14,3%	
Nu m-am hotărât	3,8%	8,9%	3,8%	6,3%	2,5%		3,8%	3,8%	1,3%	10,1%
Nu voi vota		1,6%	1,6%	4,8%	11,3%	6,5%	6,5%	3,2%	1,6%	8,1%

SV (% pe coloane)	81	82	83	84	85	86	87	88	89	90	91
Pal Violeta – ADER			4,2%			4,0%					3,1%
Cristinel Hoțescu – USR+		3,1%	4,2%								
Rache Felix – ProRomânia	5,7%	9,4%			3,4%			10,7%	7,7%		
Rusu Viorel – ALDE				3,2%						3,2%	

Barometrul preelectoral al oraşului Râmnicu Sărat -2-5 iulie 2020



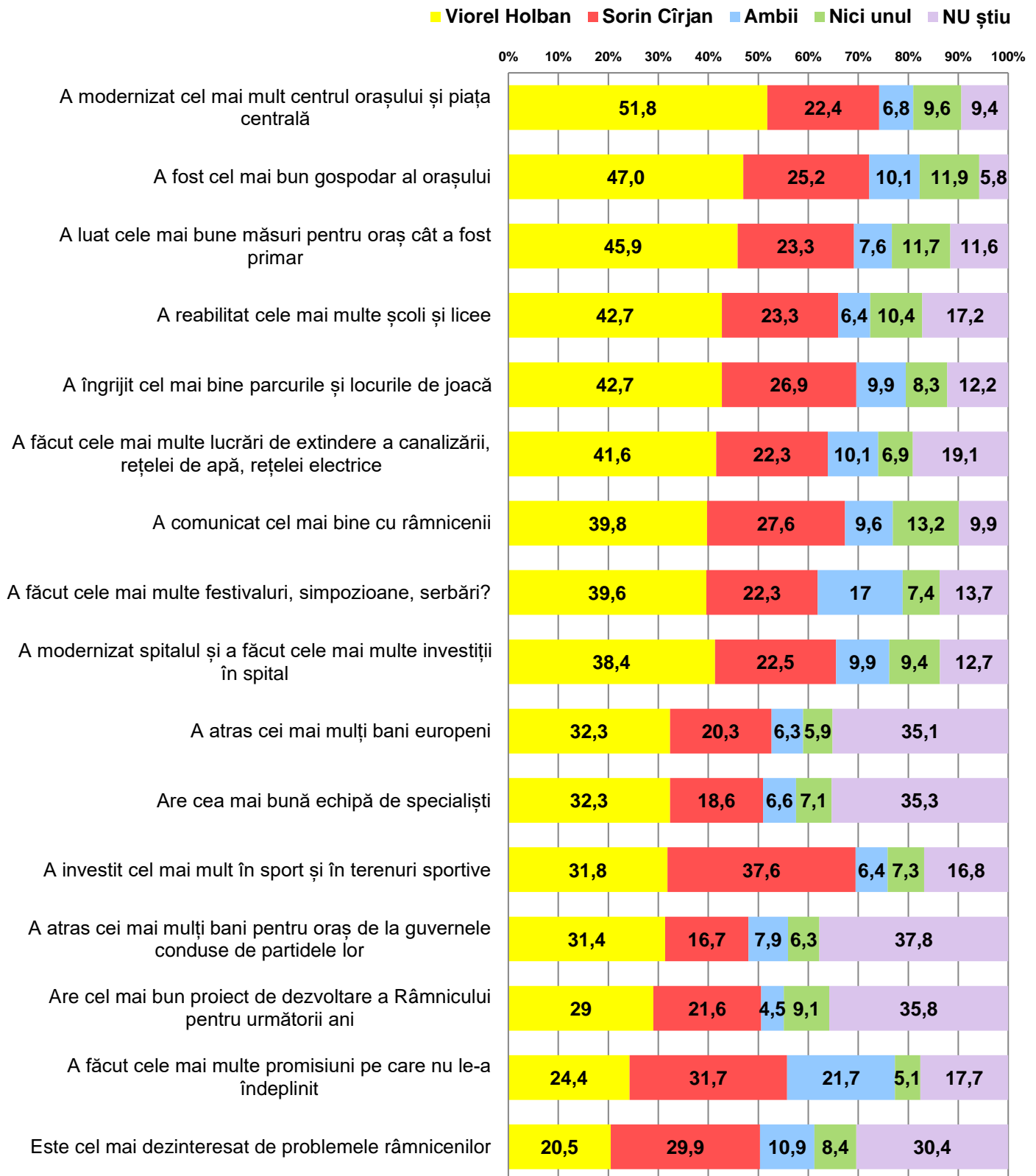
Florescu Raul – PMP	2,9%	6,3%	4,2%	3,2%	17,2%	4,0%	9,7%	7,1%	3,8%		3,1%
Holban Viorel – PNL	22,9%	43,8%	37,5%	41,9%	17,2%	48,0%	58,1%	25,0%	42,3%	22,6%	50,0%
Cîrjan Sorin – PSD	42,9%	15,6%	37,5%	32,3%	13,8%	28,0%	6,5%	28,6%	26,9%	25,8%	21,9%
Iancu Adrian – independent				3,2%					3,8%	3,2%	
Candidatul altui partid / un independent	2,9%		4,2%			4,0%	3,2%				3,2%
Nu m-am hotărât	14,3%	21,9%		12,9%	13,8%	4,0%	3,2%	10,7%	11,5%	35,5%	15,6%
Nu voi vota	8,6%		8,3%	3,2%	34,5%	8,0%	19,4%	17,9%	3,8%	6,5%	6,3%
	92	93	94	95	96	97	98	99	100	101	TOTAL
Pal Violeta – ADER		3,4%			4,5%		2,9%				1,0%
Cristinel Hoţescu – USR+		3,4%				4,3%				3,8%	,8%
Rache Felix – ProRomânia	5,3%		12,0%		9,1%	4,3%		6,5%	3,7%	3,8%	3,8%
Rusu Viorel – ALDE	2,6%			3,8%		4,3%		3,2%			1,0%
Florescu Raul – PMP	7,9%	3,4%	4,0%	3,8%	4,5%	4,3%	2,9%	12,9%	7,4%		5,4%
Holban Viorel – PNL	52,6%	34,5%	36,0%	38,5%	27,3%	39,1%	57,1%	35,5%	44,4%	26,9%	38,6%
Cîrjan Sorin – PSD	21,1%	27,6%	28,0%	19,2%	4,5%	21,7%	14,3%	25,8%	33,3%	11,5%	23,3%
Iancu Adrian – independent	2,6%			3,8%	9,1%	4,3%	2,9%			3,8%	1,7%
Candidatul altui partid / un independent			4,0%						3,7%		1,2%
Nu m-am hotărât	7,9%	24,1%	12,0%	19,2%	9,1%		8,6%	9,7%	3,7%	30,8%	13,0%
Nu voi vota		3,4%	4,0%	11,5%	31,8%	17,4%	11,4%	6,5%	3,7%	19,2%	10,2%

Ocupația (% rânduri)	Salariat la stat, bugetar	Salariat în mediul privat	Lucrător în gospodări a proprie	Patron	Pensio nar	Casnică, şomer, fără ocupație	Elev, student	Sex	Masculin	Feminin
Pal Violeta – ADER	33,3%	16,7%			16,7%	16,7%	16,7%		50,0%	50,0%
Cristinel Hoţescu – USR+	20,0%	20,0%				40,0%	20,0%		80,0%	20,0%
Rache Felix – ProRomânia	17,4%	17,4%			39,1%	21,7%	4,3%		73,9%	26,1%
Rusu Viorel – ALDE		16,7%			50,0%	16,7%	16,7%		66,7%	33,3%
Florescu Raul – PMP	6,1%	18,2%	3,0%	6,1%	42,4%	21,2%	3,0%		57,6%	42,4%
Holban Viorel – PNL	10,7%	19,7%	2,1%	3,8%	32,5%	17,1%	14,1%		63,7%	36,3%
Cîrjan Sorin – PSD	6,4%	13,5%	2,8%	2,1%	39,0%	23,4%	12,8%		51,8%	48,2%
Iancu Adrian – independent			10,0%		40,0%	30,0%	20,0%		70,0%	30,0%
Candidatul altui partid / un independent		42,9%			42,9%	14,3%			85,7%	14,3%
Nu m-am hotărât	10,1%	24,1%	5,1%	3,8%	29,1%	13,9%	13,9%		55,7%	44,3%
Nu voi vota	8,1%	17,7%	1,6%	1,6%	50,0%	11,3%	9,7%		51,6%	48,4%

Educția (% pe rânduri)	Scoala generala / profesionala	Liceu / scoala post-liceala	Facultate / masterat / doctorat	18-29 ani	30-39 ani	40-49 ani	50-59 ani	60-69 ani	Peste 70 ani
Pal Violeta – ADER	16,7%	66,7%	16,7%	33,3%	16,7%	33,3%			16,7%
Cristinel Hoţescu – USR+	40,0%	60,0%		20,0%	60,0%	20,0%			
Rache Felix – ProRomânia	13,0%	73,9%	13,0%	21,7%	13,0%	17,4%	8,7%	21,7%	17,4%
Rusu Viorel – ALDE	33,3%	50,0%	16,7%	16,7%	16,7%		33,3%	16,7%	16,7%
Florescu Raul – PMP	45,5%	45,5%	9,1%	9,1%	12,1%	15,2%	15,2%	36,4%	12,1%
Holban Viorel – PNL	36,3%	53,8%	9,8%	28,2%	15,8%	11,5%	16,2%	19,7%	8,5%
Cîrjan Sorin – PSD	36,2%	56,7%	7,1%	29,1%	11,3%	12,1%	5,7%	22,7%	19,1%
Iancu Adrian – independent	20,0%	60,0%	20,0%	50,0%		10,0%	10,0%	20,0%	10,0%
Candidatul altui partid / un independent	42,9%	14,3%	42,9%	28,6%			14,3%	42,9%	14,3%
Nu m-am hotărât	30,4%	55,7%	13,9%	25,3%	13,9%	16,5%	15,2%	15,2%	13,9%
Nu voi vota	27,4%	59,7%	12,9%	17,7%	11,3%	12,9%	11,3%	19,4%	27,4%



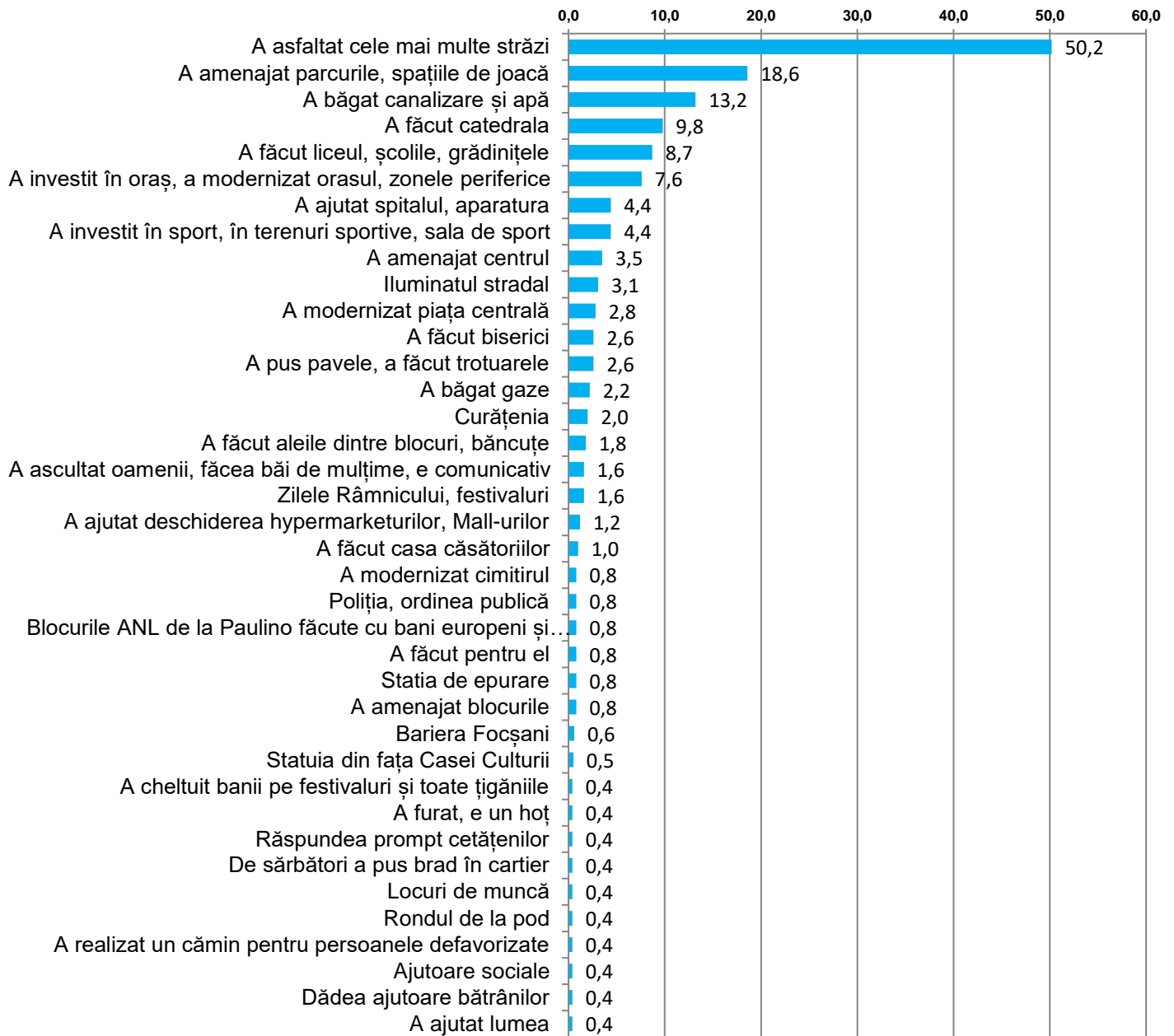
Dintre Viorel Holban și Sorin Cîrjan care...





Care sunt cele mai importante realizări ale lui Viorel Holban ca primar?

(Întrebare liberă, fără variante de răspuns. Au fost permise 3 mențiuni)



A amenajat blocurile
A dat un singur spectacol
A făcut borduri pe arterele principale
Complexul brâncovenesc
Eolienele
Mănăstirea
A reparat clădirea Abia ce era distrusă

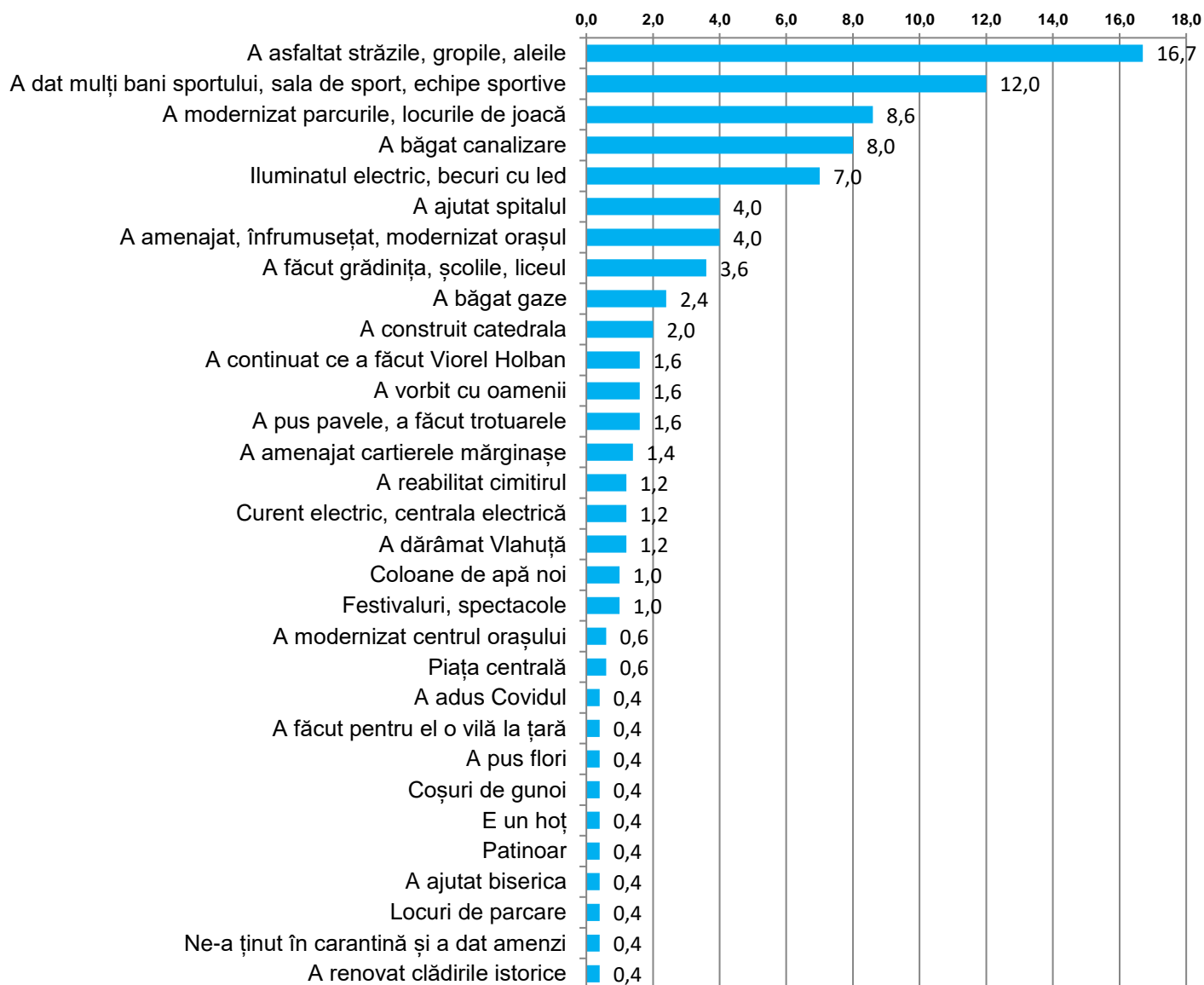
A amenajat spații pentru tineret
A băgat microbuze
A dat o masă la țigani înainte de alegeri
A făcut patinoar
Clădiri istorice renovate
Locuri de parcare cu plată
Marirea parcărilor

Spălătoriile
Stațiile de autobuz
A ajutat copiii de la casa de copii și oamenii fără apartament
A modernizat Casa de Cultură
Extinderea rețelei electrice
Modernizarea gării
Muzeul
Locuri de casă pentru tinerii căsătoriți



Care sunt cele mai importante realizări ale lui Sorin Cîrjan ca primar?

(Întrebare liberă, fără variante de răspuns. Au fost permise 3 mențiuni)



Două depozite
A acționat pe linia culturală

A adus mulți bani orașului
A făcut credite
A mărit lefurile

A dat locuințe
A făcut Olimpia
A făcut concursuri

A refăcut stațiile de autobuz
Camere de luat vederi

Casa căsătoriilor
Două edificii și complexe sociale
L-a băgat pe fiul său în Parlament

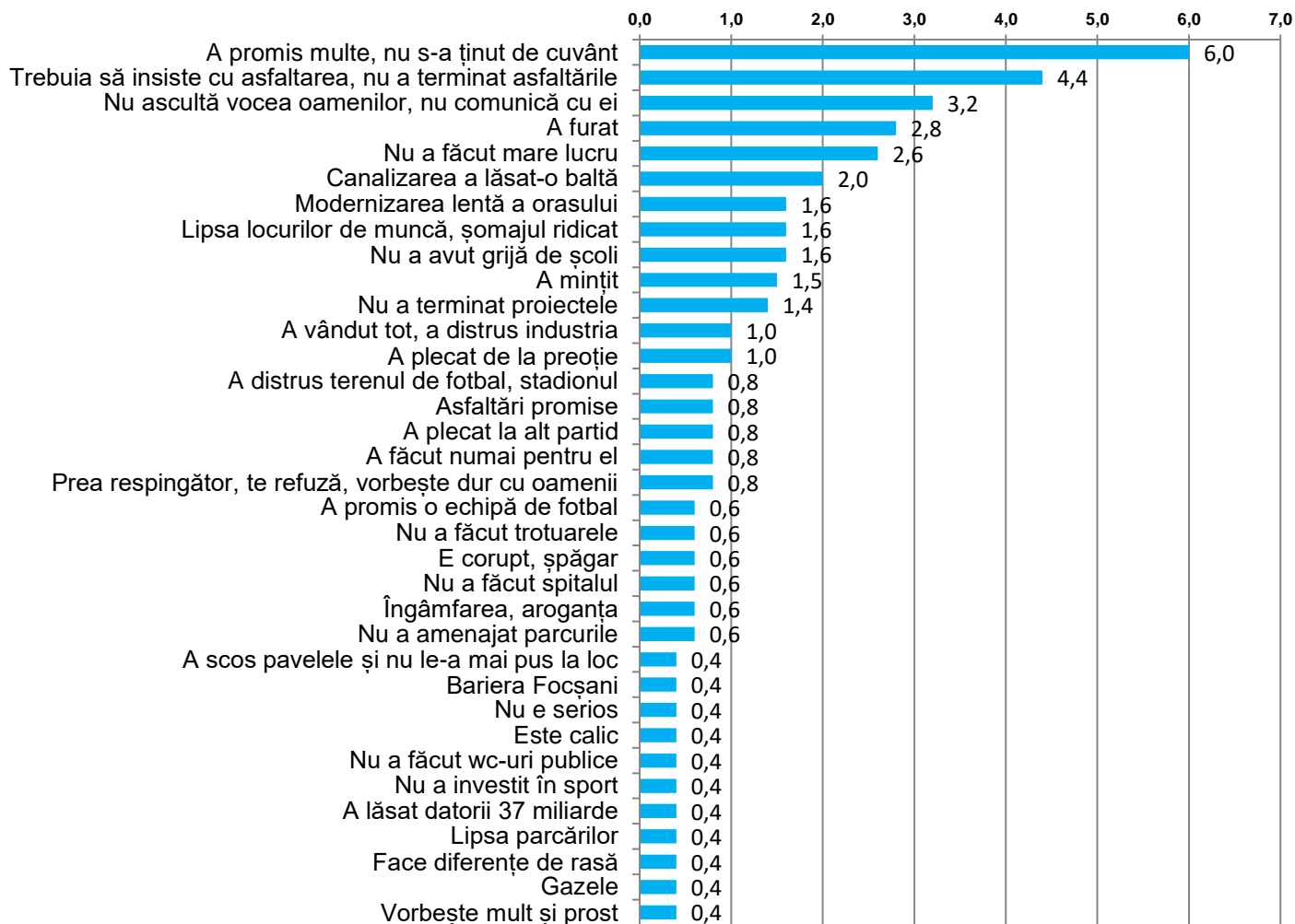
Multe magazine
A făcut pentru neamurile lui
A făcut 2 blocuri ANL

A toaletat pomii
Masă festivă când am făcut 50 ani de căsătorie
Cluburi pentru copii
A dat mâncare gratis
Pista de elicopter

Reabilitarea Casei de Cultură
Stă în birou



Care este cea mai importantă nerealizare a lui Viorel Holban sau ce lucruri rele, critici, neîmpliniri ori aspecte negative ați observat despre el?



A amestecat afacerile cu Primăria

M-am rugat de el să plătesc din pensia mea amenziile băiatului meu și nu a vrut să mă ajute

Achiziționarea de terenuri neutilizabile

A avut probleme cu firmele

Neserios
A început catedrala și a lăsat-o baltă. O termină Cîrjan

Are avion
A acceptat să fie spital Covid

A lăsat visteria goală

A dărâmat garajele și nu a făcut nimic în loc
A promis că dă locuințe la oameni și nu a dat
A promis că îmi dă loc de muncă
A transformat Rm. Sărat în Holbănești
A zis că face centre comerciale

Nu a făcut piață în zona gării
Nu a făcut rețeaua de apă
Nu a făcut Kfc
Nu a făcut puncte de colectare a deșeurilor
Nu a reabilitat pușcăria
Preotul nu ar trebui să mintă și să fure oamenii, dar el o face

S-a întins mai mult decât trebuia
Intră apa peste oameni în curte
Investiții în sport și cultură
Prea multe proprietăți
Nu a modernizat zonele țigănești

A făcut angajări pe bani

A pus termopane ca să nu mai intri în Primărie

Nu a modernizat cartierele mărginașe

Investiții de care nu se mai ocupă

A angajat persoanele cunoscute lui la Primărie

Centrala

Înjurături multe

Intrarea în insolvență a firmei Vilvian

A fost în colaborare cu străinii

A luat bani de la Primărie

A luat în bațjocură orașul

A spus că face teren pe gârlă și nu a făcut

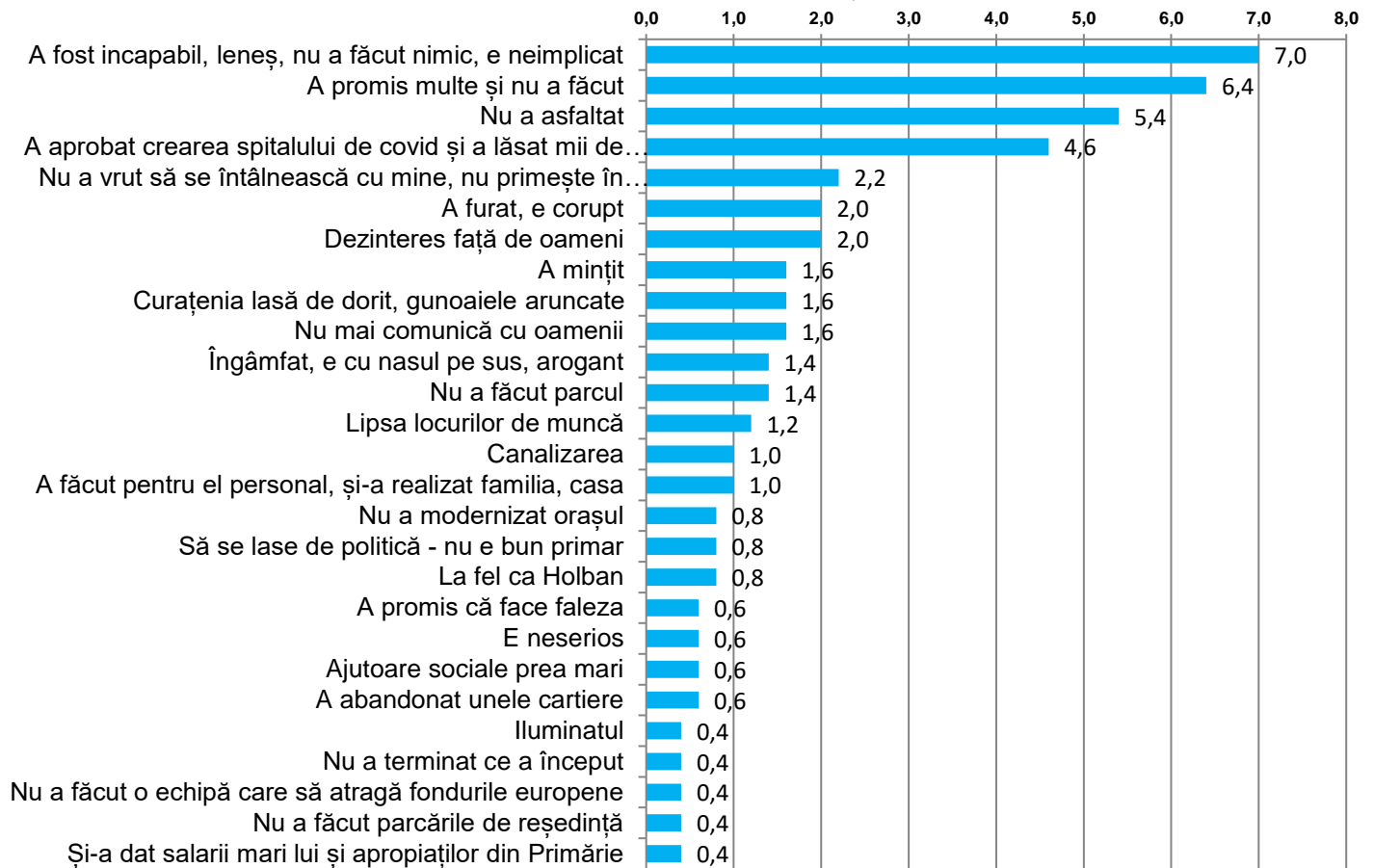
Piste de biciclete

Si-a luat loc de veci pentru el

Stația de epurare



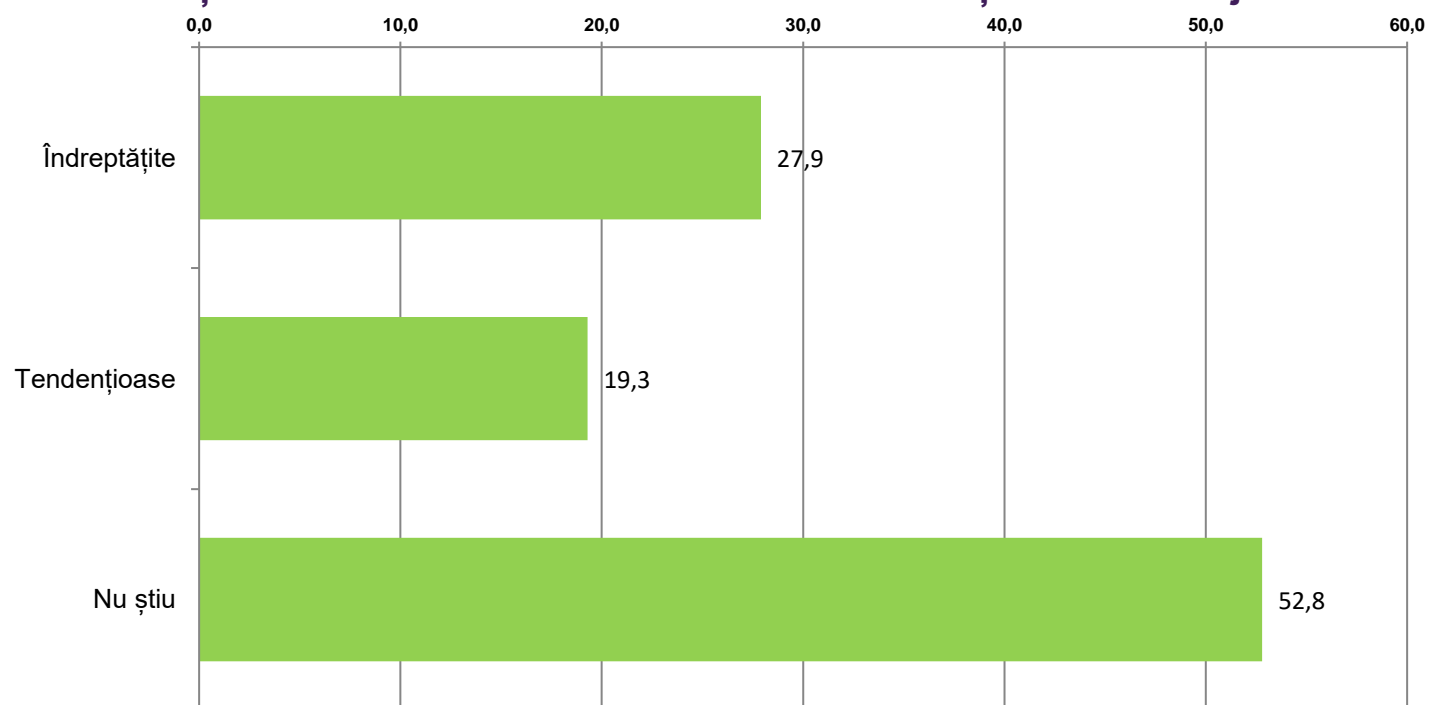
Care este cea mai importantă nerealizare a lui Sorin Cîrjan sau ce lucruri rele, critici, neîmpliniri ori aspecte negative ați observat despre el?



A adus gunoi în unitatea militară	Ne-a pus să mergem cu declarații	Lipsa trotuarelor
Nu a făcut șanțurile de apă, rigolele	Nu a făcut teren de fotbal fără plată	Nu a mărit alocațiile
A cheltuit banii pe săli de sport și terenuri sportive	Nu a furat tot	Să se mute de la PSD
A mutat grădinița într-un spațiu neamenajat unde sunt câini	Nu a renovat gara	A dărâmat școala
A promis că pune gunoiul subteran să nu mai fure țigarii	E bolnav	A crescut șomajul
Am fost odată cu o cerere și a avut o atitudine sfidătoare și m-a ignorat	Oferă la oameni care nu merită ajutor social	Spitalul e deplorabil; gândaci, paturi ruginite
A dat amenzi la cotituri	Nu a făcut școlile	larna nu dezapezește
Doar a continuat micile proiecte ale lui Holban	Spectacolele făcute sunt degeaba	Nu a încurajat producătorii agricoli
Evaziune	A dărâmat garajele	Nu a făcut investiții
Farmacie	Boscheți peste tot	Nu a făcut fațada la grădiniță
Gardurile	Gazele	Nu a făcut piața de la gară
Lipsa electricității în cartierele noi	A dărâmat casele din cauza intabulării	



Considerați criticile lui Viorel Holban la adresa activității lui Sorin Cîrjan ca fiind:

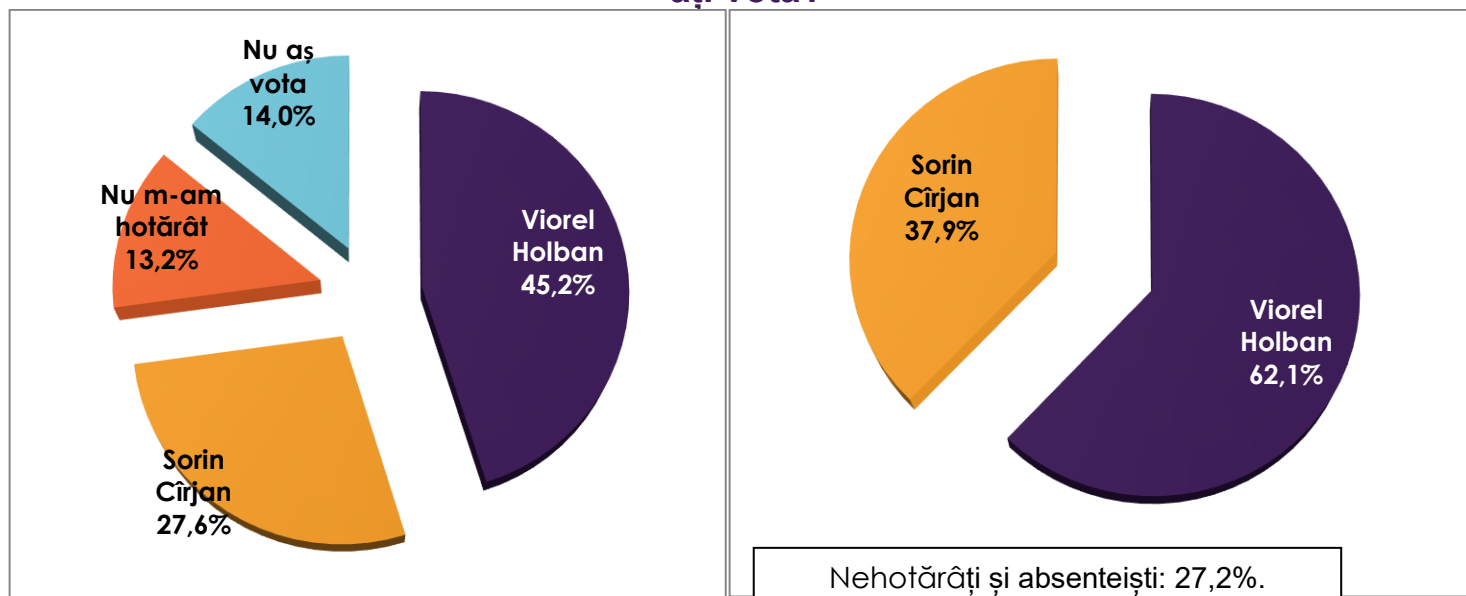


Vot Primărie (% pe rânduri)	Îndreptățite	Tendențioase	Nu știu	% pe coloane	Îndreptățite	Tendențioase	Nu știu
Pal Violeta – ADER	16,7%	50,0%	33,3%		,6%	2,6%	,6%
Cristinel Hoțescu – USR+		20,0%	80,0%			,9%	1,3%
Rache Felix – ProRomânia	13,0%	34,8%	52,2%		1,8%	6,8%	3,8%
Rusu Viorel – ALDE	16,7%		83,3%		,6%		1,6%
Florescu Raul – PMP	30,3%	21,2%	48,5%		5,9%	6,0%	5,0%
Holban Viorel – PNL	49,1%	8,1%	42,7%		68,0%	16,2%	31,3%
Cîrjan Sorin – PSD	7,1%	37,6%	55,3%		5,9%	45,3%	24,4%
Iancu Adrian – independent	10,0%	10,0%	80,0%		,6%	,9%	2,5%
Candidatul altui partid / un independent	28,6%	14,3%	57,1%		1,2%	,9%	1,3%
Nu m-am hotărât	20,3%	15,2%	64,6%		9,5%	10,3%	15,9%
Nu voi vota	16,1%	19,4%	64,5%		5,9%	10,3%	12,5%

Vot CL (% pe rânduri)	Îndreptățite	Tendențioase	Nu știu	% pe coloane	Îndreptățite	Tendențioase	Nu știu
ALDE			100,0%				1,6%
USR+	66,7%	33,3%			1,2%	,9%	
PMP		18,2%	81,8%			1,7%	2,8%
PNL	49,5%	8,9%	41,7%		56,2%	14,5%	25,0%
ProRomânia	22,2%	25,9%	51,9%		3,6%	6,0%	4,4%
PSD	13,5%	34,0%	52,5%		11,2%	41,0%	23,1%
ADER			100,0%				,3%
PER	50,0%	50,0%			,6%	,9%	
Alt partid	66,7%		33,3%		1,2%		,3%
Un independent	20,0%	20,0%	60,0%		,6%	,9%	,9%
Nu m-am hotărât	20,7%	18,7%	60,7%		18,3%	23,9%	28,4%
Nu voi vota	18,2%	18,2%	63,6%		7,1%	10,3%	13,1%



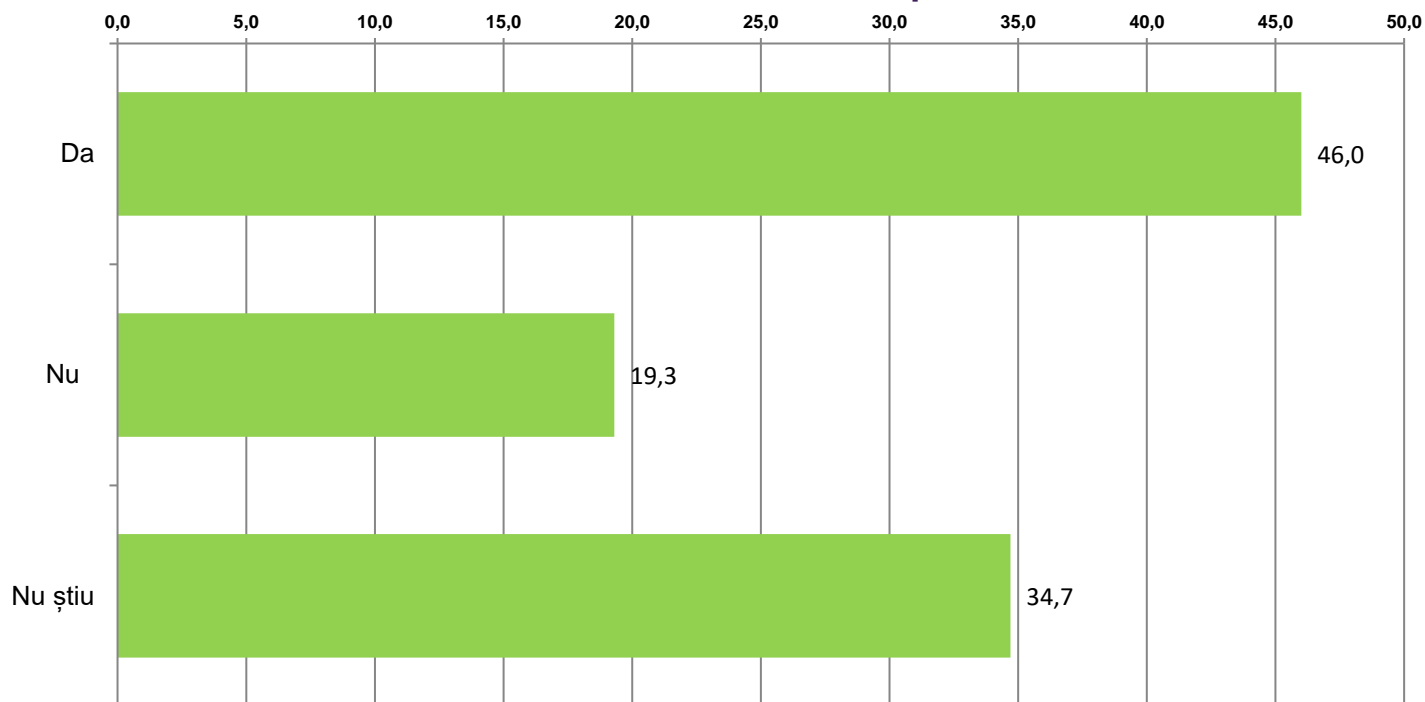
Dacă ar exista turul II și ar candida doar Viorel Holban și Sorin Cîrjan, dvs. pe cine ați vota?



Intenția de vot la Primărie	Holban	Cîrjan	Nehotărât	Nu votez	Secția de votare	Holban	Cîrjan	Nehotărât	Nu votez
Pal Violeta – ADER	50,0%		16,7%	33,3%	81	14,3%	51,4%	14,3%	20,0%
Cristinel Hoțescu – USR+	20,0%	40,0%	20,0%	20,0%	82	59,4%	21,9%	9,4%	9,4%
Rache Felix – ProRomânia	30,4%	30,4%	13,0%	26,1%	83	45,8%	37,5%	4,2%	12,5%
Rusu Viorel – ALDE	33,3%		16,7%	50,0%	84	38,7%	38,7%	16,1%	6,5%
Florescu Raul – PMP	33,3%	18,2%	18,2%	30,3%	85	34,5%	17,2%	17,2%	31,0%
Holban Viorel – PNL	88,5%	3,8%	3,8%	3,8%	86	56,0%	24,0%		20,0%
Cîrjan Sorin – PSD	2,8%	88,7%	4,3%	4,3%	87	71,0%	12,9%	9,7%	6,5%
Iancu Adrian – independent	30,0%	10,0%	40,0%	20,0%	88	28,6%	35,7%	14,3%	21,4%
Alt candidat	42,9%		14,3%	42,9%	89	57,7%	30,8%	11,5%	
Nu m-am hotărât	25,3%	15,2%	49,4%	10,1%	90	48,4%	32,3%	9,7%	9,7%
Nu voi vota	21,0%	8,1%	14,5%	56,5%	91	43,8%	34,4%	12,5%	9,4%
Intenția de vot la Cons. Local					92	52,6%	23,7%	18,4%	5,3%
ALDE		40,0%	20,0%	40,0%	93	37,9%	20,7%	24,1%	17,2%
USR+	66,7%		33,3%		94	36,0%	32,0%	4,0%	28,0%
PMP	36,4%	27,3%	18,2%	18,2%	95	42,3%	15,4%	15,4%	26,9%
PNL	80,2%	10,9%	5,2%	3,6%	96	40,9%	4,5%	27,3%	27,3%
ProRomânia	33,3%	18,5%	29,6%	18,5%	97	52,2%	30,4%	8,7%	8,7%
PSD	27,0%	62,4%	3,5%	7,1%	98	60,0%	17,1%	8,6%	14,3%
ADER				100,0%	99	41,9%	22,6%	25,8%	9,7%
PER			50,0%	50,0%	100	40,7%	37,0%	14,8%	7,4%
Alt partid	66,7%			33,3%	101	46,2%	34,6%	7,7%	11,5%
Un independent	60,0%	20,0%		20,0%					
Nu m-am hotărât	32,7%	25,3%	30,7%	11,3%	Ocupația				
Nu voi vota	19,7%	13,6%	9,1%	57,6%	Salariat la stat, bugetar	48,2%	19,6%	16,1%	16,1%
					Salariat în mediul privat	45,9%	19,8%	18,0%	16,2%
Vârsta					Lucrător în gospodăria proprie	43,8%	31,3%	25,0%	
18-29 ani	49,7%	28,0%	11,5%	10,8%	Patron, liber întreprinzător	55,6%	16,7%	16,7%	11,1%
30-39 ani	49,4%	24,1%	13,3%	13,3%	Pensionar	42,5%	30,6%	11,9%	15,1%
40-49 ani	35,9%	28,2%	19,2%	16,7%	Casnică, șomer, fără ocupație	41,4%	35,1%	9,0%	14,4%
50-59 ani	56,6%	13,2%	15,8%	14,5%	Elev, student	53,3%	26,7%	10,7%	9,3%
60-69 ani	44,0%	30,4%	13,6%	12,0%	TOTAL	45,2%	27,6%	13,2%	14,0%
Peste 70 ani	33,3%	37,9%	8,0%	20,7%					



Credeți că Primăria Râmnicu Sărat va primi mai mulți bani de la guvernul PNL dacă Viorel Holban va fi ales primar?



Vot Primărie (% pe rânduri)	Da	Nu	Nu știu	% pe coloane	Da	Nu	Nu știu
Pal Violeta – ADER	50,0%	16,7%	33,3%		1,1%	,9%	1,0%
Cristinel Hoțescu – USR+	60,0%		40,0%		1,1%		1,0%
Rache Felix – ProRomânia	34,8%	52,2%	13,0%		2,9%	10,3%	1,4%
Rusu Viorel – ALDE	16,7%	33,3%	50,0%		,4%	1,7%	1,4%
Florescu Raul – PMP	33,3%	33,3%	33,3%		3,9%	9,4%	5,2%
Holban Viorel – PNL	68,4%	6,0%	25,6%		57,3%	12,0%	28,6%
Cîrjan Sorin – PSD	26,2%	33,3%	40,4%		13,3%	40,2%	27,1%
Iancu Adrian – independent	20,0%	20,0%	60,0%		,7%	1,7%	2,9%
Candidatul altui partid / un independent	28,6%	14,3%	57,1%		,7%	,9%	1,9%
Nu m-am hotărât	34,2%	21,5%	44,3%		9,7%	14,5%	16,7%
Nu voi vota	40,3%	16,1%	43,5%		9,0%	8,5%	12,9%

Vot CL (% pe rânduri)	Da	Nu	Nu știu	% pe coloane	Da	Nu	Nu știu
ALDE	20,0%	60,0%	20,0%		,4%	2,6%	,5%
USR+	100,0%				1,1%		
PMP	36,4%	18,2%	45,5%		1,4%	1,7%	2,4%
PNL	76,0%	4,2%	19,8%		52,3%	6,8%	18,1%
ProRomânia	29,6%	44,4%	25,9%		2,9%	10,3%	3,3%
PSD	33,3%	30,5%	36,2%		16,8%	36,8%	24,3%
ADER			100,0%				,5%
PER	50,0%	50,0%			,4%	,9%	
Alt partid		66,7%	33,3%			1,7%	,5%
Un independent	60,0%	20,0%	20,0%		1,1%	,9%	,5%
Nu m-am hotărât	36,0%	18,0%	46,0%		19,4%	23,1%	32,9%
Nu voi vota	18,2%	27,3%	54,5%		4,3%	15,4%	17,1%



Ce vă doriți cel mai mult să facă viitorul primar pentru dvs sau pentru oraș în următorii 2-3 ani?

Am o groapa in fata casei si cand ploua din cauza masinilor îmi murdăreste gardul ajutoare pentru copii de la casute	Dezvoltarea părții educationale in oras,cultural	Locurile munca, conditii la locuri de munca
Ajutoare sociale	Dezvoltarea sportului, culturii, locuri de munca	Macar jumătate din ce a facut primarul Buzaului (Toma Ctin)
Alimentarea pietelor agro-alimentare	diminuarea ajutorului social	Mai mult parcuri
Amenajare parcuri	Drumurile, mai multe competitii sportive, modernizarea scolilor, sa interactioneze mai mult cu publicul	Mai multa dragoste pt oras.
amenajarea parcurilor, asfaltarea	Eu nu cer nimic, sa modifice pensia sotului	Mai multe cluburi de tehno
Anumite cartiere merita strazi asfaltate (anghel saligny)	Extinderea canalizarilor, locuri de munca, extindere cu conditii, canalizare, asfaltare,	Mai multe locuri de munca
Ar trebui sa învățăm cum sa ne comportam unul cu altul, sa se promoveze industria	Extinderea proiectului de asfaltare in aproape toata localitatea	Mai multe puncte de distractie
Asfalt doar atat si curățenie	Fatada la blocuri	Mai multe spatii de joaca pt copii. Asfaltari. Locuri de munca. Mai putini someri.
Asfalt tot cartierul, spatiu de joacă pentru copiii, sa nu-i mai oprească pe tigani să-si facă casele din cauza intabularii	Fără amenzi, parc pentru copii, locuri de munca, sa se tina promisiunile	mai multi pomi pe strada
Asfalt, cosuri de gunoi curatenie	Gaze	Marirea pensiilor
Asfalt, gaze, canalizare	Grădinita in oras, asfaltare Slam, canalizari in Barasca	Modernizare oras
Asfalt, autorizatii de constructii, alta forma de cablu	Grădinite pentru copii, canalizări, gaze, apa, asfalt, locuri de munca	Modernizarea centrului
Asfalt, canalizare, gaze strada Morilor	Holban stie ce sa faca daca iese. El sta mereu printre oameni si stie.	Modernizarea Flamandei
Asfaltare cat mai multe străzi si fundatiile, animale la curte	Implementeze programul care l-a facut acum pentru 2020_2022	Modernizarea gari cfr
Asfaltare, birouri, pavele, iluminat, ăștia cu porci sa i duca departe, curatenie	Inca un parc	Modernizarea localitatii si a strazilor
Asfaltare, teren de joacă copii,	Industria , curatenie	Modernizarea orasului pt a fi bun pt tineri si copii. Adolescentii sa aiba unde sa iasa si copii sa aiba mai multe oportunitati, si de sport etc
Asfaltarea strazilor, respectarea promisiunilor	Industria orasului	Modernizarea orasului si locuri de munca
Asfaltarea străzii, locurile de joacă mai moderne	Industrializarea orasului, asfaltarea	Modernizarea orasului, sigurantă
Asfaltarea totala a strazilor	Infrastructura. Strazi. Reamenajarea spitalului pe primul loc. Cosuri de gunoi pe fiecare stalp. Aici pe strada nu e nici unul. Tășnitori mai multe prin oras, apa potabila pt cetateni.	Modernizarea orasului, taierea ajutoarelor sociale
Asfaltarea, curatenie	Folosirea cumva a spatiului de rau (e spatiu de cateva hectare care ar putea fi folosit recreativ - spatiu verde, gratar)	
Astept sa imi reabiliteze bulevardul Digului, crearea unor locuri de munca	Infrumusetarea orasului, asfaltarea strazilor	Modernizarea parcurilor
Atragere de fonduri europene, locuri de munca, modernizarea orasului	Intarirea sigurantei si pazei publice	Modernizarea spitalului
Azil de batrani	Invatamant, sanatate, locuri de munca, sa atraga investitori	Modernizarea spitalului
Azil de bătrâni de stat, extinderea actualului azil de bătrâni, un centru pentru	Investitia în comunitate	Modernizarea strazilor sa nu te mai impiedici. Canalizare pt toata lumea. Scoli, gradinite.
	Izolarea blocuri	Modernizeze orasul, asfaltul, spitalul să fie mai organizat
	Îmbunătățirea drumurilor	Mult mai multa ordine

Barometrul preelectoral al orașului Râmnicu Sărat -2-5 iulie 2020



destindere a vârstnicilor, bazin de înot pentru tineret care să aparțină primăriei		
Azil, cluburi pentru batrani, locuri de munca	îmbunătățirea locuri de joaca	Multe ca nu s.a facut nimic. Asfaltul e terminat. Garduri la blocuri sunt facute de pe vreme lui Ceausescu
Bazin de inot acoperit	Îmbunătățirea orasului, multe locuri de muncă, asfaltarea.	Multe, putina vorba mai multe fapte
Canalizare, asfaltare si sa schimbe teava de apa	Lasă de dorit la ordinea publică	Nici nu stiu ce ar trebui sa faca
Canalizare, gaz, asfalt	Locuri de aerobic pentru bartrani	o noua sectie de pediatrie in spital si mai multa curatenie in spital
Canalizari asfalt farmacie sa ajute bătrânii parcuri locuri de munca	Locuinte la tineri, locuri de munca	o stare de bine
Cartierul reabilitat Slam Ramnic	Locuinte pentru tineret.	O viata mai buna, mai simpla
Cat mai multe zilele orasului , aleea la parc, locuri de munca	Locuri de joaca, strazile	Ocupe se străzi, apa si liniste prin oras
Câte mai multe locuri de parcări, parcul pentru copii, asfaltări, să dispară tiganii din piață (cersetorii).	Locuri de munca	oras mai ordonat , bine amenajat
Cel putin sa traga o fabrica. Sa aduca un investitor strain.	Locuri de munca' fonduri europene	Pachete,sa calculeze pensiile pe legea veche
ceva mai bun, locuri de munca	Locuri de munca mai bine plătite, parcuri de joacă	parc de skate
Ceva pentru copii, străzi asfaltate, învățământ,	Locuri de munca mai multe	Parc pentru câini, piste pentru biciclete, teren pentru alergat
Ceva pentu batrani, au promis ca fac cu pandemia si nu au facut nimic. Nu au primit ajutoare deloc. + azil batrani + cainii vaganonzi	Locuri de munca modernizarea orasului	Parcări pe strada, cosuri de gunoi pe strada si spatiu verde pe strada
Cluburi	Locuri de munca pentru tineret	Parculet, trotuare
Cluburi noi terase pentru tineri	Locuri de munca tineri, strazile sa fie mai asfaltate, plantate flori din astea,oras curat, pentru copii parcuri	Parcuri , industrializare
Cluburi striptease, rampe pentru biciclete	Locuri de munca, creșă pentru mămici, grădinite, modernizarea orasului	Parcuri gradinite
Continuare cu asfaltarea	Locuri de munca, doctori in spitale, sa dea drumul la spital, spatii inchise de joaca pentru copii, sali de sport	Parcuri moderne
Crearea unor noi locuri de munca curatenie, amenajare, asfaltare, locuri de munca	Locuri de munca, investitii	Parcuri noi
Curătenia in oras	Locuri de munca, modernizarea orasului	Parcuri pt copii, mai multe zone asfaltate bine, nu peticite
Curătenie mai buna la nivelul orasului	Locuri de munca, modernizarea scolilor si granitelor	Parcuri si locuri de muncă
Curătenie sanata in primul rand, scolile sa ia masuri,parcuri de recreere sa le modernizeze cu cabapela pomi,sosele gauri	Locuri de munca, sa aduca un proiect, investitori	Parcurile îngrijire, asfalt
Curătenie si modernizare	Locuri de munca, sa ajute săracii, nevoiasii. Sa le vorbeasca frumos oamenilor	Parcurile pentru copii mai multe si mai moderne, mai curate
depinde de posibilitatile financiare	Locuri de munca, sa aranjeze strazile	Pavele
Deschiderea spitalului, sa ne respecte drepturile	Locuri de munca, spitalul să-l termine, sa dea drumul la spital, sa fie reparate soselele, sa fie medici, organizari	Pensii mai mari
Dezvoltare industrială	Locuri de munca. Spatii comerciale cu utilitati incluse	Pentru copii mai mult. Scolii. Sunt femei care si.au retras copii de la scolii pt ca nu aveau bani sa ii intretina.
	Locuri de parcări, pasarela pe dig, reasfaltarea orasului, igienizarea orasului	Pentru copii parcuri, asfaltat,

Barometrul preelectoral al orașului Râmnicu Sărat -2-5 iulie 2020



Pentru mine sa faca strada oriunde nu sunt	Sa creeze locuri de munca si sa infrumuseteze orasul	Sa fie politia mai instruită si sa se asfalteze orasul
Piata centrala	Sa curete orasul	Sa fie strazile curate, canalizarea (cea mai importanta), spitalul
Piata centrala sa aiba un aer modern, parcări in piata centrala	Sa de a drumul la spital	Sa fie toate strazile asfaltate
Piata in zona gării, modernizarea trotuarelor	Sa dea drumul la restaurante	Sa imbunatateasca transportul in comun, bilete gratuite pentru tineri
apa meteo este prea scumpă sau scoasa	Sa dea drumul la spital, foarte multa lume bolnava, canalizarea,locuri de munca pentru tineret	Sa imbunatatesca in continuare orasul
Piscina	Sa dea la copii locuri de munca.	
Piste de biciclete	Sa deschida locul	Sa infrumuseteze
Piste pentru biciclisti		Sa instaleze curent electric si apa in cartierul de la poligon
Reabilitarea orasului si locuri de munca	Sa deschida spitalele. E periculos pana vine ambulanta de la Buzau. Dureaza cel puțin 2 ore.	Sa intervina cu politia unde este nevoie
Realizarea si sustinerea echipei de fotbal	Sa deschida spitalul, asfaltul	Sa investeasca in ambele spitale (si cel de tbc boli infectioase). Modernizarea liceelor scoliloe
Reamenajare stradala	Sa deschidă Bucurestiul spitalul de aici	Sa investeasca in scoli
Reasfaltarea strazilor. Spitalul redeschis	sa dezvolte mai multe locuri de munca	sa investeasca in tineret si locuri de munca
Redeschiderea spitalului, investit mai mult in infrastructura, facilitati pt investitori in vederea creerii locurilor de munca	Sa dezvolte orasul si locuri de munca	Sa investeasca mai mult in oraa
Reducerea taxelor locale	Sa ducă orasul asta la stadiul de oras	Sa iti respecte functia si sa ajute comunitatea
Renovarea orasului	Sa faca autobuzele mai performante , sa arate mai bine orasul	Sa le asigure la copii un loc de munca. sa desființeze angrourile din centru orasului. Si service urile, duse la margimea orasului.
Renovarea parcurilor,mai multe tomberoane,piste de biciclete	Sa faca bordurile, ca ne iau impvizir si noi nu avem borduri	Sa mareasca pensile
Renoveze toate scolile de stat,sa investească în copiii nu să bage părintii bani din buzunae	Sa faca frumos in oras	Sa mareasca securitatea orasului
Reparatii, un trai mai decent, sa dea drumu spitalului	Sa faca locuri de munca	Sa meargă la asociatii sa rezolve problemele
Retea de gaze si curătenia in oras	Sa faca mai multe locuri de distractii pt tineri	Sa mentină curătenia
Reteaua de apa	Sa faca mai multe locuri de joaca	Sa mi asfalteze cartierul
Sa aduca cat mai multi bani si proiecte pt oras	Sa faca mai multe pentru cetateni	Sa modernizeze toate zonele din oras
Sa aiba grija de cetateni si sa asculte lărerile	Sa faca orasul mai frumos	Sa modernizeze blocurile ca sunt foarte vechi
Sa aiba grija de oras	Sa faca parcurile	Sa modernizeze comunitatea
Sa aibă grija de oras asa cum trebuie	Sa faca reseaua de canalizare	Sa modernizeze industria orasului
Sa aibă grija de scoli si de spatiile verzi, sa asfalteze, sa deschidă spitalul	Sa faca săli de sport	Sa modernizeze localitatea
Sa aibă grija de viitoarele talente si de copii	Sa faca scolile pentru tineret si spitalul	Sa modernizeze orasul
Sa aibe grija de râmniceni	Sa faca scolile pt tineret	Sa modernizeze orasul sa creasca salariile
Sa aibe grija de scoli	Sa faca soseaua de centura, pentru a opri circulatia tirurilor prin oras	Sa modernizeze orasul si sa creeze mai multe locuri de munca
Sa aibe grija de spatiile verzi	Sa faca totul pentru oras	Sa modernizeze orasul. Asfalt pe toate strazile. Sa faca tot ce trwbuie. Sa ajute lumea
Sa aibe grija de spital	Sa faca un mall , mai multe piscine	Sa modernizeze să se semănăm mai ceva decât o capitală de judet
Sa ajute echipa din divizia C	Sa faca un oras mai curat	Sa modernizeze scolile sa aduca mai multe sporturi in oras

Barometrul preelectoral al orașului Râmnicu Sărat -2-5 iulie 2020



Sa ajute oamenii nevoiasi	Sa faca un parc, locuri de munca, salubritatea	Sa multumeasca cetatenii
Sa ajute orasul	Sa facă ceea ce promite	Sa ne bage asfalt pe costieni
Sa arate interes pentru oamenii din oras	Sa facă ceea ce spune	Sa ne mareasca pensiile, sa ne respecte
Sa asculte ce au de spus oameni	Sa facă ceva pentru orasul asta	Sa nu mai facă diferente de rasa
Sa asfalteze 9 mai	Sa facă liniste seara ca se duc oamenii la munca	Sa nu mai fie lipsa de comunicare, doresc sociabilitate
Sa asfalteze ca stam in balarii, ajutoare sociale	Sa facă piste de biciclete, sa investească in invatatmantul din acest oras	Sa pastreze orasul cat mai curat, sa raspunda localnicilor intr un timp cat mai scurt si sa asfalteze
Sa asfalteze drumul si sa ajute oamenii amărâti	Sa facă străzi	Sa puna la punct tiganii,
Sa asfalteze orasul, sa faca rețeaua de canalizare, sa se ocupe de salubritate	Sa facă treaba	Sa pună străzi, terase, sa modernizeze orasul
Sa asfalteze sa nu mai scumpeasca preturile	Sa fie apropiat de oameni	Sa ramana oraselul de provincie din sec XIX, sa isi faca cunoscuta istoria, sa se atraga mai multe investitii in zona
Sa asfalteze strada noastra. Sa modernizeze scolile	Sa fie cum este în Buzău	Sa reabiliteze spitalul
Sa asfalteze strazile, sa modernizeze parcurile, spitalele	Sa fie curătenie în oras	Sa reabiliteze strazile, sa continue cu rețeaua de apa, sa se ocupe de salubritate
Sa asfalteze, sa bage gaze	Sa fie gospodar	sa realizeze angajamentele
Sa asfalteze, sa facă parcuri	sa fie la fel ca inainte	Sa realizeze asfaltarea tuturor strazilor strazilor din oras
Sa asigure sisanuranta publica	Sa fie mai comunicativ cu cetatenii, sa ia in considerare si parerile lor	Sa realizeze o echipa de fotbal
sa atraga mai multi investitori pentru mai multe locuri de munca	Sa fie mai curat	Sa redeschida spitalul
Sa avem liniste seara	Sa fie mai ieftina	Sa renoveze orasul
Sa avem unde sa ne ducem, sa deschidă spitale	Sa fie mai multa intelegere, respect, mai multa comunicare	Sa renoveze scolile si parcurile
Sa continue ce a inceput	Sa fie om cu cetătenii	Sa renoveze străzile, pista pentru bicicleta, loc de joaca pentru câini
Sa creeze locuri de munca	Sa fie om cu oamenii	Sa revenim la realitate cu spitalul
Sa creeze locuri de munca. Tineretul e la pamant cu locurile d munc.a	Sa fie parc sa se modernizeze orasul	Sa revigoreze spitalul principal si sa sustina echipa de fotbal
Sa schimbe fata orasului	Sa termine asfaltarile	Spital si azile de bartani
Sa se asfalteze costina	Sa termine canalizarea si asfaltarea orasului, chiar si in zonele marginase	spitale, locuri de munca
Sa se asfalteze sa fie bun cu lumea sa ajute lumea sa dea drumul la spital	Sa termine canalizarile, asfaltarile. Locuri de munca etc.	Spitalele
Sa se asfalteze străzile, terenuri de fotbal, sa mai facă parcuri, cosuri de gunoi	Sa termine ce a inceput	Spitalul renovat
Sa se asfalteze toate străzile, sa împodobească parcurile	Sa termine cu aparatul străinilor, un parc de copii im cartieru Slab,	Spitalul sa il faca din nou majoritatea oamenilor vor asta
Sa se creeze locuri de munca	Sa termine de asfaltat strazile	Spitalul să funcționeze
Sa se de a locuri de munca sa construiasca	Sa termine steazile de asfalta	Spitalul, echipa de fotbal, spatii de joaca
Sa se faca ce trebuie	Sa vorbeasca cu presedintele pentru a mari salariul minim pe economie	Spitalul, policlinica
Sa se faca gardul din spatele blocului	Sa-si facă treaba de primar	Spitalul, reabilitarea digului
Sa se faca școală, sa se modernizeze, sa discute cu cetătenii primarul sa mi se anuleze amenzi pe care le am dobândit pe nevinovatie	Să aibă grijă de cetăteni, să se mențină, soselele mai moderne	Spitalul, sa ii dea drumu
Sa se faca trotuar in zona dorobanti	Să asfalteze cartierele noi si să schimbe canalizare	Strazile sa fie facute si iarba tunsă, golanii prea multi

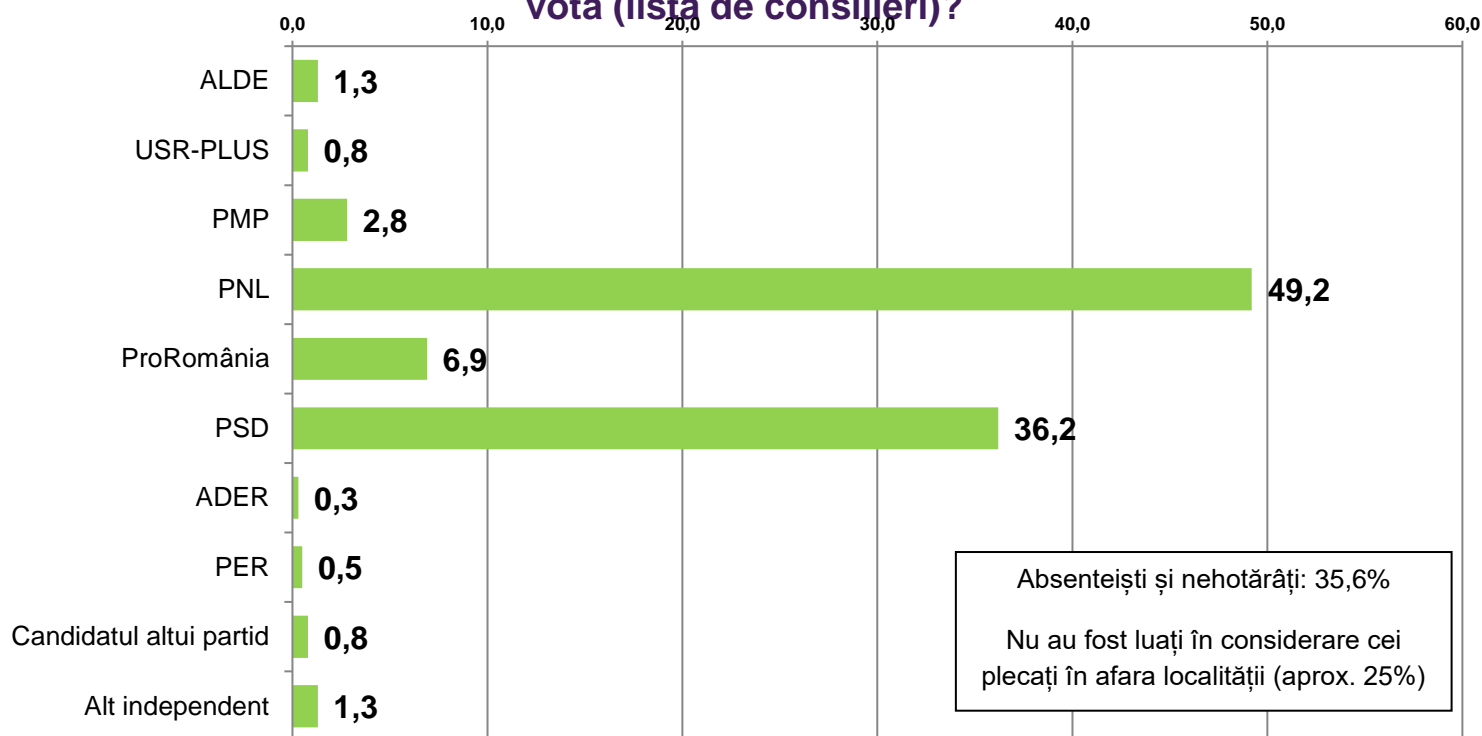
Barometrul preelectoral al orașului Râmnicu Sărat -2-5 iulie 2020



Sa se fure mai puțin	Să asfalteze cartierul, un parc pentru copii, sa fie mai atent cu lumea la primărie, să facă bine pentru oras	Strazile si canalizarile, infrastructura
Sa se implice mai mult	Să creeze locuri de munca, să ajute tinerii, cresterea salariilor, introducerea de noi semne de circulatie pentru autovehicule de pe străzile principale, reparatii la apa stradală	Strazile si sa modernizeze orasul
sa se investeasca in invatamant	Să facă bine orasului	Sunt multe d facut... Zonele din zidari cu probleme
Sa se modernizeze orasul	Să facă spectacole, serbări, parcuri mai frumoase.	Sustinerea echipei de fotbal si sponsorizarea acesteia
Sa se modernizeze scolile	Să facă străzile, sa nu mai dea drumul la tiruri, să asfalteze, să treacă tirurile pe alta parte	Teren de fotbal
Sa se modernizeze spitalul si sa se deschida si curătenie	Să mărească pensiile	Terminarea parcului si a locurilor de joaca
Sa se ocupe asa cum trebuie de datoriile pe care le are fata de cetătenii care-l votează	Să rectifice străzile, să stabilească amploaia localitățile comunale	Transport public cat mai modern
Sa se ocupe de gardul scolii cade e urât si care este lângă el	Să redeschidă spitalul, amenajarea locului, să facă economat(bonuri pentru 5i), nu au grijă de mărirea pensiilor, mărirea alocațiilor	Trotuare
Sa se ocupe de oras asa cum trebuie	Să se intereseze despre organizarea treburilor,	Trotuare pe străduță asta sa modernizeze niste stradute' sa termine lidl 'sa tragă internet gratis peste tot
Sa se ocupe mai multe de salubritatea strazilor	scoala de categoria a	Un mall, piscine, cluburi
Sa se schimbe conducta de apa si sa afalteze	Sistematizarea orasului, asfaltarea, trotuarul, canalizare, parcuri, un cămin de bătrâni	Un restaurant lux
Sa se tina cont de lume bolnava	Skate parc, străzi asfaltate mol cinema kfc/mc magazine si farmacii in cartierele marginase si eventual un nou liceu si o noua scoală	Un spital pentru copii
Sa se tina de promisiuni	Sosele, o scoala modernizări acolo,ceva frumos pentru spectacol cămin cultural si fără bani pentru tigani	Un trai mai bun
Sa se tina de treaba	Spatii de agrement pt tineret, terenuri de sport pt tineret	Utilitati mai ieftine, asfaltare, canalizare, lucrari de calitate
Sa si termine proiectele	Spatiu de agrement pentru tineri	Viitor pentru tineret in oraa
Sa taie ajutoarele sociale	Spital mai modern	



La alegerile din 27 septembrie pentru Consiliul Local al orașului cu ce partid veți vota (lista de consilieri)?



Vot CL % pe rânduri	Pal Violeta ADER	Cristinel Hoțescu USR+	Rache Felix ProRo	Rusu Viorel ALDE	Florescu Raul PMP	Holban Viorel PNL	Cîrjan Sorin PSD	Iancu Adrian indep.	Alt candidat	Nu m- am hotarat	Nu voi vota
ALDE				40,0%			40,0%			20,0%	
USR-PLUS					33,3%	33,3%				33,3%	
PMP		9,1%	9,1%	9,1%	36,4%	18,2%	9,1%				9,1%
PNL	,5%	1,0%	,5%		1,6%	72,4%	10,4%	,5%	1,0%	6,8%	5,2%
ProRo			51,9%		3,7%	14,8%	7,4%		7,4%	14,8%	
PSD			4,3%		5,7%	20,6%	53,9%	1,4%	,7%	7,1%	6,4%
ADER	100,0%										
PER					50,0%				50,0%		
Alt partid					33,3%	33,3%				33,3%	
Un independent				20,0%				20,0%	20,0%		40,0%
Nehotărât	2,7%	,7%	,7%	,7%	5,3%	32,0%	22,0%	3,3%		25,3%	7,3%
Nu votez		1,5%		1,5%	9,1%	15,2%	10,6%	1,5%		16,7%	43,9%

Vot Primărie % pe coloane	Pal Violeta ADER	Cristinel Hoțescu USR+	Rache Felix ProRo	Rusu Viorel ALDE	Florescu Raul PMP	Holban Viorel PNL	Cîrjan Sorin PSD	Iancu Adrian indep.	Alt candidat	Nu m- am hotarat	Nu voi vota
ALDE				33,3%			1,4%			1,3%	
USR-PLUS					3,0%	,4%				1,3%	
PMP		20,0%	4,3%	16,7%	12,1%	,9%	,7%				1,6%
PNL	16,7%	40,0%	4,3%		9,1%	59,4%	14,2%	10,0%	28,6%	16,5%	16,1%
ProRo			60,9%		3,0%	1,7%	1,4%		28,6%	5,1%	
PSD			26,1%		24,2%	12,4%	53,9%	20,0%	14,3%	12,7%	14,5%
ADER	16,7%										
PER					3,0%				14,3%		

Barometrul preelectoral al orașului Râmnicu Sărat -2-5 iulie 2020



Alt partid					3,0%	,4%				1,3%	
Un independent				16,7%				10,0%	14,3%	3,2%	
Nehotărât	66,7%	20,0%	4,3%	16,7%	24,2%	20,5%	23,4%	50,0%		48,1%	17,7%
Nu votez		20,0%		16,7%	18,2%	4,3%	5,0%	10,0%		13,9%	46,8%

Ocupația	Salariat la stat, bugetar	Salariat în mediul privat	Lucrător în gospodăria proprie	Patron, întreprinzător	Pensionar	Casnică, șomer, fără ocupație	Elev, student
ALDE		20,0%			20,0%	40,0%	20,0%
USR-PLUS		33,3%				33,3%	33,3%
PMP	9,1%	27,3%			54,5%		9,1%
PNL	9,9%	20,3%	4,7%	3,6%	22,9%	21,4%	17,2%
ProRo	18,5%	14,8%			44,4%	14,8%	7,4%
PSD	5,7%	6,4%	2,1%	2,1%	56,7%	19,9%	7,1%
ADER						100,0%	
PER		50,0%			50,0%		
Alt partid		66,7%					33,3%
Un independent	20,0%	20,0%			20,0%	20,0%	20,0%
Nehotărât	12,0%	22,7%	2,0%	3,3%	35,3%	13,3%	11,3%
Nu votez	6,1%	24,2%	1,5%	4,5%	31,8%	19,7%	12,1%

Școala	Scoala generală / profesională	Liceu / postliceală	Facultate / masterat / doctorat	Masculin	Feminin	18-29 ani	30-39 ani	40-49 ani	50-59 ani	60-69 ani	Peste 70 ani
ALDE	40,0%	60,0%		80,0%	20,0%	40,0%	40,0%		20,0%		
USR-PLUS		100,0%		100,0%		33,3%	66,7%				
PMP	45,5%	18,2%	36,4%	63,6%	36,4%	18,2%		18,2%	9,1%	27,3%	27,3%
PNL	33,9%	59,9%	6,3%	68,8%	31,3%	37,0%	17,7%	10,4%	11,5%	17,2%	6,3%
ProRo	22,2%	66,7%	11,1%	51,9%	48,1%	14,8%	11,1%	18,5%	14,8%	22,2%	18,5%
PSD	41,8%	48,2%	9,9%	51,1%	48,9%	20,6%	8,5%	9,2%	7,8%	27,7%	26,2%
ADER		100,0%			100,0%	100,0%					
PER	50,0%		50,0%	100,0%						50,0%	50,0%
Alt partid	33,3%	66,7%		100,0%		66,7%	33,3%				
Un independent	20,0%	40,0%	40,0%	80,0%	20,0%	40,0%		20,0%	20,0%	20,0%	
Nehotărât	30,0%	56,7%	13,3%	56,0%	44,0%	18,7%	13,3%	16,0%	17,3%	21,3%	13,3%
Nu votez	30,3%	56,1%	13,6%	50,0%	50,0%	22,7%	13,6%	19,7%	15,2%	15,2%	13,6%

SV % pe rânduri	81	82	83	84	85	86	87	88	89	90	91
ALDE				20,0%	20,0%						
USR-PLUS						33,3%					
PMP	9,1%	18,2%						18,2%		9,1%	
PNL	2,6%	5,7%	2,1%	2,1%	2,1%	7,8%	9,9%	4,7%	4,7%	2,1%	4,7%
ProRo	7,4%	3,7%		3,7%	7,4%		7,4%	11,1%	11,1%	3,7%	
PSD	10,6%	8,5%	8,5%	4,3%	4,3%	3,5%	2,1%	5,0%	4,3%	5,7%	3,5%
ADER											100,0%

Barometrul preelectoral al orașului Râmnicu Sărat -2-5 iulie 2020



PER											50,0%	
Alt partid											33,3%	33,3%
Un independent	20,0%					40,0%				20,0%	20,0%	
Nehotărât	6,0%	2,7%	4,0%	10,7%	2,7%	,7%	3,3%	3,3%	4,0%	8,0%	6,0%	
Nu votez	3,0%	3,0%	3,0%	1,5%	16,7%	4,5%	1,5%	3,0%	1,5%	4,5%	10,6%	

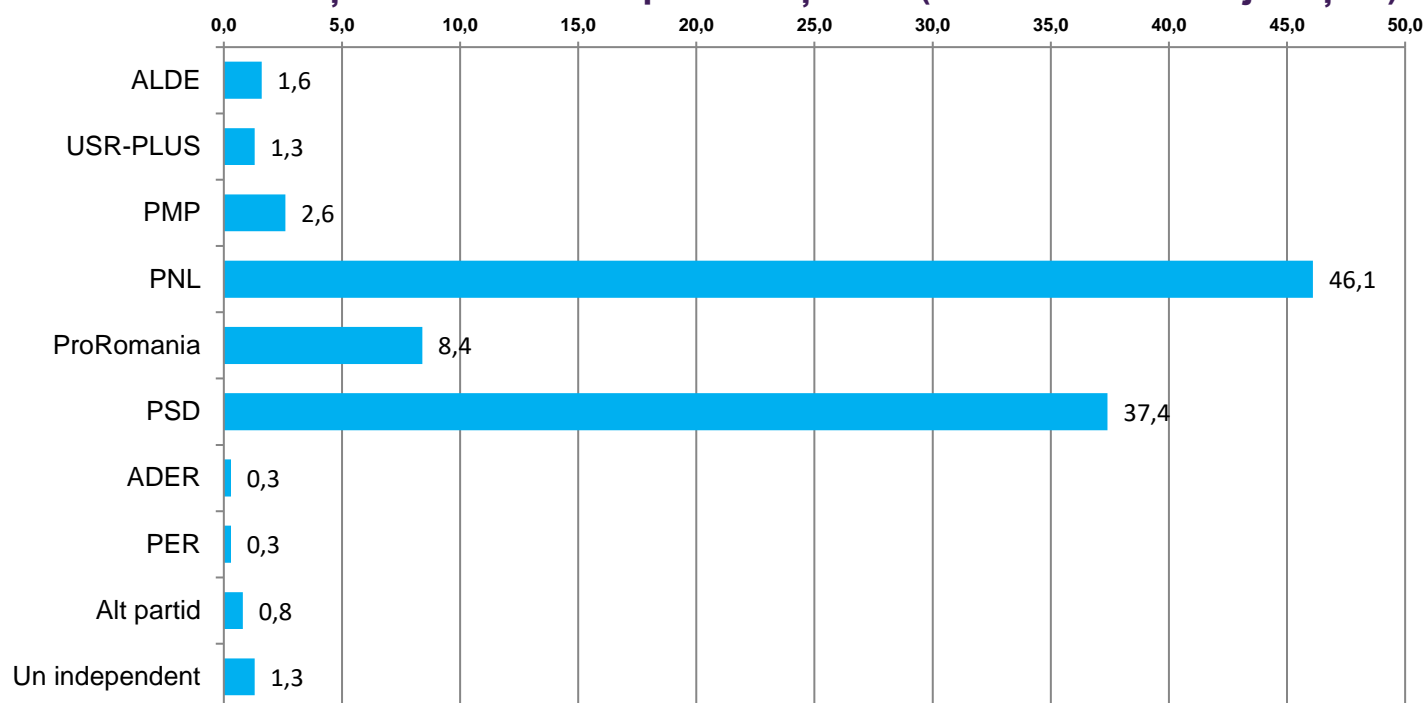
SV % pe rânduri	92	93	94	95	96	97	98	99	100	101			
ALDE	20,0%						20,0%						
USR-PLUS	33,3%												
PMP			9,1%	9,1%				9,1%	9,1%	9,1%			
PNL	8,3%	3,6%	5,2%	3,1%	1,6%	6,3%	8,9%	5,2%	5,7%	3,6%			
ProRo	3,7%			7,4%			7,4%	3,7%			11,1%	7,4%	3,7%
PSD	8,5%	3,5%	4,3%	4,3%	1,4%	3,5%	2,8%	2,8%	5,0%	3,5%			
ADER													
PER	50,0%												
Alt partid													
Un independent													
Nehotărât	4,7%	7,3%	2,7%	7,3%	5,3%	2,0%	6,7%	4,7%	3,3%	4,7%			
Nu votez			6,1%	3,0%	4,5%	6,1%	1,5%	6,1%	9,1%	1,5%	9,1%		

SV % pe coloane	81	82	83	84	85	86	87	88	89	90	91		
ALDE					3,2%	3,4%							
USR-PLUS						4,0%							
PMP	2,9%	6,3%								7,1%	3,2%		
PNL	14,3%	34,4%	16,7%	12,9%	13,8%	60,0%	61,3%	32,1%	34,6%	12,9%	28,1%		
ProRo	5,7%	3,1%			3,2%	6,9%			6,5%	10,7%	11,5%	3,2%	
PSD	42,9%	37,5%	50,0%	19,4%	20,7%	20,0%	9,7%	25,0%	23,1%	25,8%	15,6%		
ADER													
PER											3,1%		
Alt partid					3,4%							3,2%	3,1%
Un independent	2,9%				6,5%				3,2%	3,8%			
Nehotărât	25,7%	12,5%	25,0%	51,6%	13,8%	4,0%	16,1%	17,9%	23,1%	38,7%	28,1%		
Nu votez	5,7%	6,3%	8,3%	3,2%	37,9%	12,0%	3,2%	7,1%	3,8%	9,7%	21,9%		

SV % pe coloane	92	93	94	95	96	97	98	99	100	101					
ALDE	2,6%	3,4%									4,3%				
USR-PLUS	2,6%														
PMP			3,4%	4,0%				4,5%			3,2%	3,7%			
PNL	42,1%	24,1%	40,0%	23,1%	13,6%	52,2%	48,6%	32,3%	40,7%	26,9%					
ProRo	2,6%					8,0%			9,1%	4,3%			9,7%	7,4%	3,8%
PSD	31,6%	17,2%	24,0%	23,1%	9,1%	21,7%	11,4%	12,9%	25,9%	19,2%					
ADER															
PER	4,5%														
Alt partid															
Un independent															
Nehotărât	18,4%	37,9%	16,0%	42,3%	36,4%	13,0%	28,6%	22,6%	18,5%	26,9%					
Nu votez			13,8%	8,0%	11,5%	18,2%	4,3%	11,4%	19,4%	3,7%	23,1%				



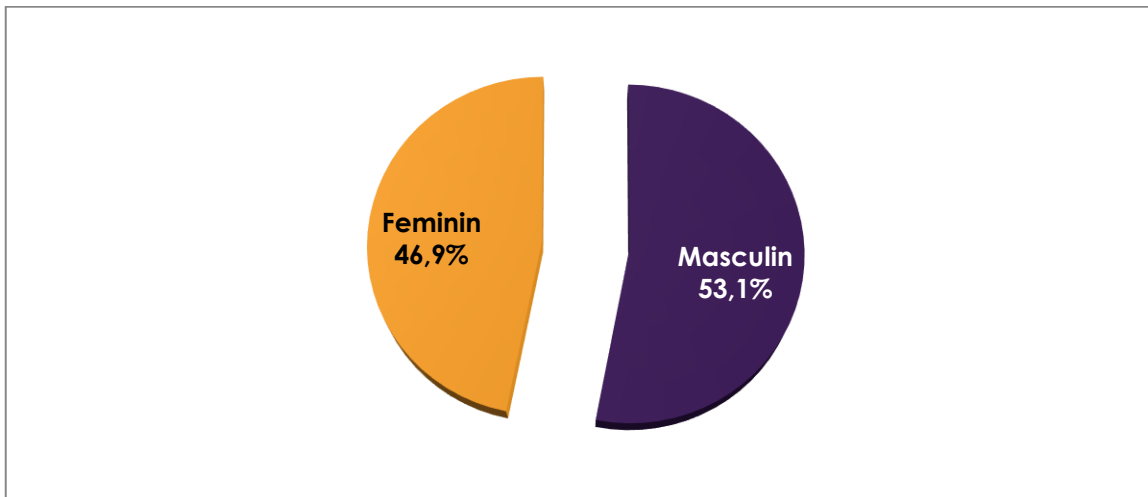
La Consiliul Județean Buzău cu ce partid veți vota (lista de consilieri județeni)?



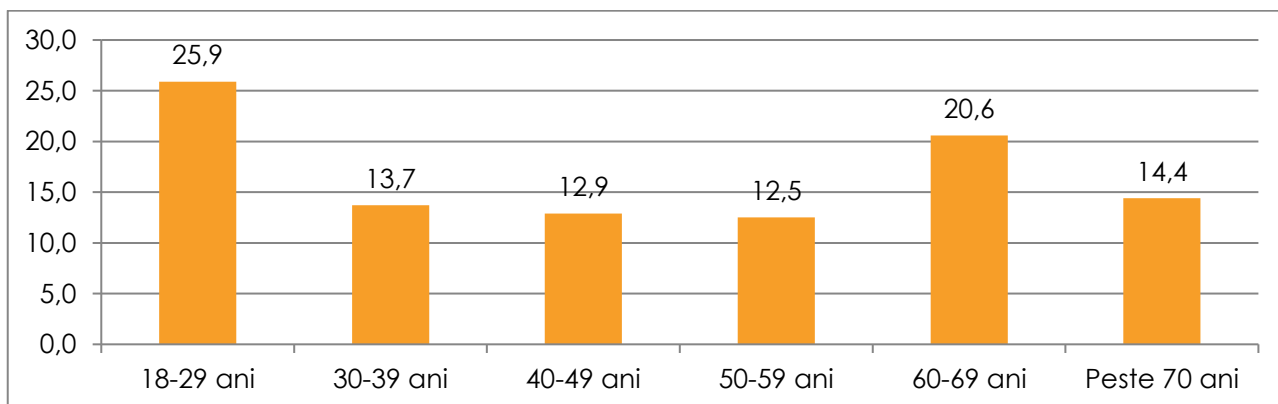
SV % pe coloane	81	82	83	84	85	86	87	88	89	90	91
ALDE		3,1%		3,2%	3,4%	4,0%					
USR-PLUS				3,2%		4,0%				3,2%	
PMP	2,9%	3,1%						7,1%		3,2%	
PNL	14,3%	28,1%	12,5%	12,9%	13,8%	60,0%	48,4%	32,1%	26,9%	9,7%	31,3%
ProRo	5,7%	9,4%		6,5%	6,9%		12,9%	7,1%	11,5%	3,2%	
PSD	40,0%	31,3%	50,0%	16,1%	20,7%	20,0%	9,7%	28,6%	23,1%	25,8%	12,5%
ADER											3,1%
PER											
Alt partid							3,2%			3,2%	3,1%
Un independent	2,9%			3,2%	3,4%				7,7%		
Nehotărât	25,7%	18,8%	29,2%	51,6%	13,8%		22,6%	17,9%	26,9%	38,7%	25,0%
Nu votez	8,6%	6,3%	8,3%	3,2%	37,9%	12,0%	3,2%	7,1%	3,8%	12,9%	25,0%
SV % pe coloane	92	93	94	95	96	97	98	99	100	101	Total
ALDE	2,6%					4,3%					1,0%
USR-PLUS	2,6%				4,5%						,8%
PMP	2,6%		4,0%		4,5%			3,2%	3,7%		1,7%
PNL	42,1%	27,6%	36,0%	23,1%	13,6%	43,5%	37,1%	29,0%	40,7%	23,1%	28,9%
ProRo	2,6%		8,0%		9,1%	4,3%	2,9%	6,5%	11,1%	3,8%	5,3%
PSD	36,8%	17,2%	28,0%	23,1%	9,1%	26,1%	11,4%	16,1%	25,9%	19,2%	23,4%
ADER											,2%
PER					4,5%						,2%
Alt partid											,5%
Un independent											,8%
Nehotărât	10,5%	48,3%	16,0%	42,3%	36,4%	17,4%	40,0%	22,6%	11,1%	23,1%	25,7%
Nu votez		6,9%	8,0%	11,5%	18,2%	4,3%	8,6%	22,6%	7,4%	30,8%	11,6%



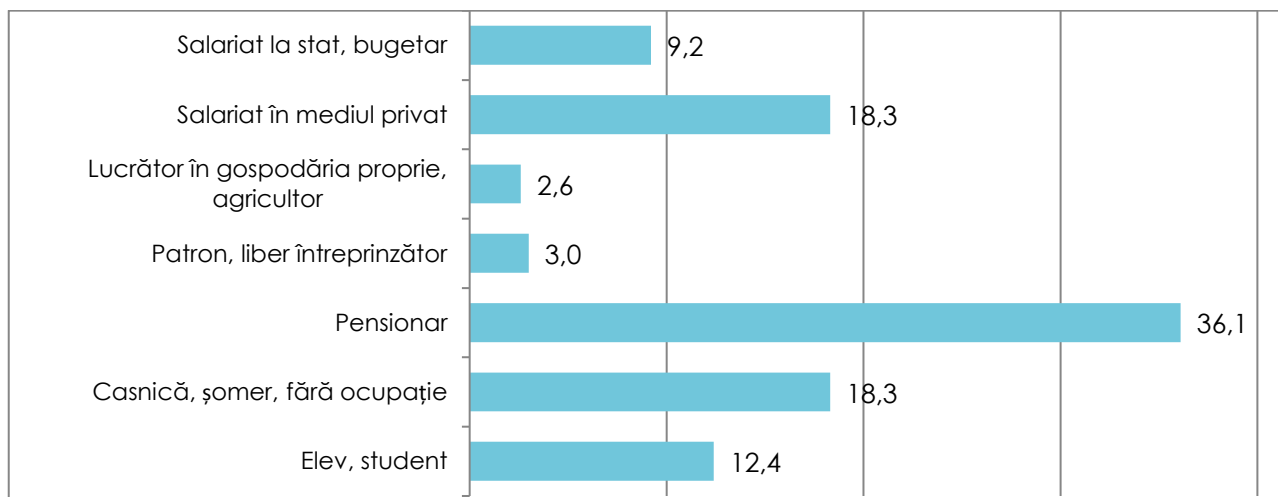
STRUCTURA EȘANTIONULUI: Sex



Vârsta medie: 46,8 ani

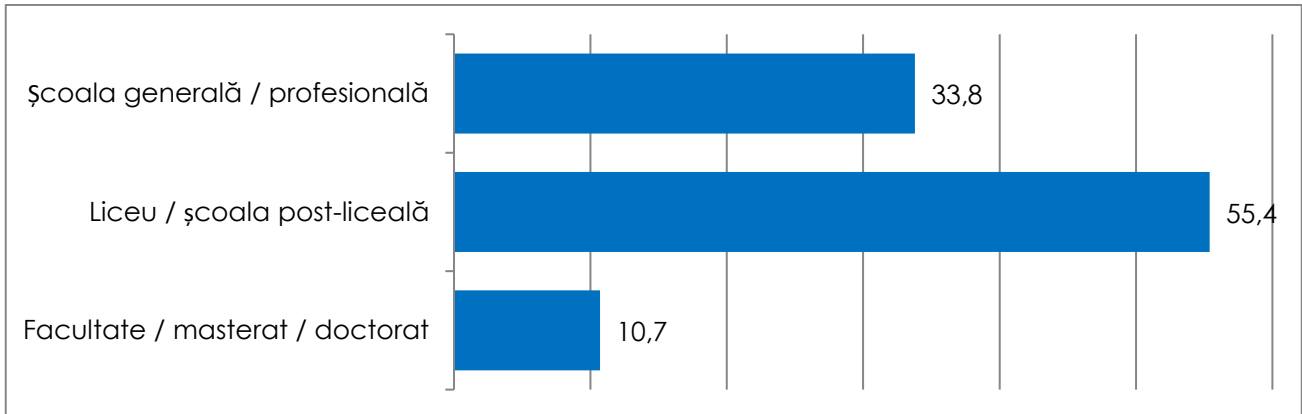


Ocupația

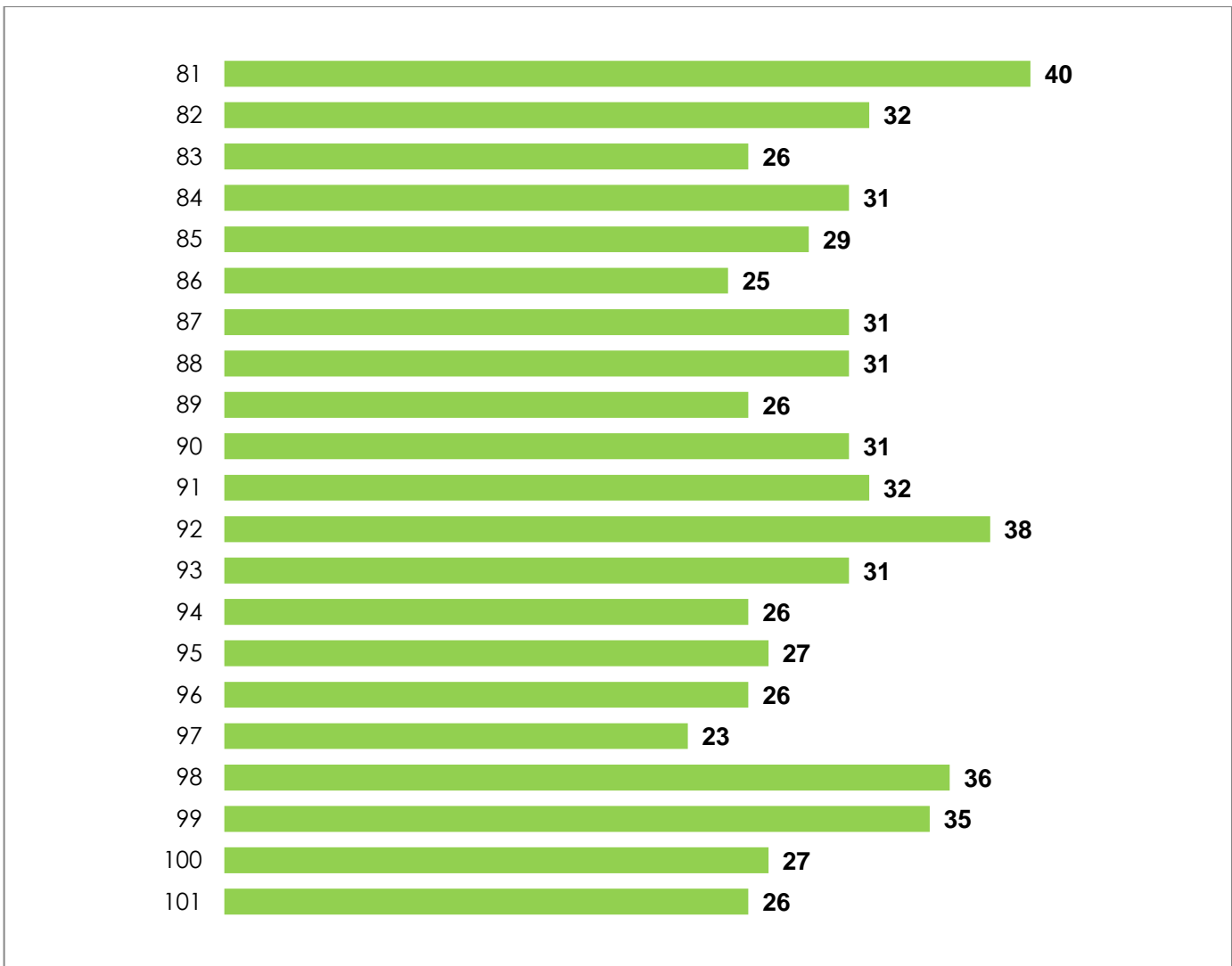




Ultima şcoală absolvită



Secţia de votare (nr. chestionare)





CUPRINS

Metodologie	1
Care este părerea dvs. generală despre fiecare dintre următoarele persoane publice?	2
Ce notă de la 1 la 10 acordați VIOLETEI PAL – ADER,	3
Ce notă de la 1 la 10 acordați lui CRISTINEL HOȚESCU – USR-PLUS,.....	4
Ce notă de la 1 la 10 acordați lui FELIX RACHE – PROROMÂNIA,.....	5
Ce notă de la 1 la 10 acordați lui RUSU VIOREL – ALDE,	6
Ce notă de la 1 la 10 acordați lui FLORESCU RAUL – PMP,.....	7
Ce notă de la 1 la 10 acordați lui HOLBAN VIOREL – PNL,.....	8
Ce notă de la 1 la 10 acordați lui CÎRJAN SORIN – PSD,.....	9
Ce notă de la 1 la 10 acordați lui IANCU ADRIAN – independent,	10
Care din acești posibili candidați la Primărie credeți că este cel mai ... (I)	11
Care din acești posibili candidați la Primărie credeți că este cel mai ... (II)	12
Care din acești posibili candidați la Primărie credeți că este cel mai ... (II)	12
Dacă ați avea posibilitatea să desemnați candidatul la alegerile locale de anul acesta pentru funcția de primar al oraşului Râmnicu Sărat, care dintre personalitățile despre care ați auzit ar fi cea mai potrivită pentru a fi primar, indiferent că este sau nu este implicată în politică?	14
La alegerile locale din 27 septembrie pe cine ați vota ca primar al oraşului dintre următorii candidați?	15
Dintre Viorel Holban și Sorin Cîrjan care.....	18
Care sunt cele mai importante realizări ale lui Viorel Holban ca primar?	19
Care sunt cele mai importante realizări ale lui Sorin Cîrjan ca primar?	20
Care este cea mai importantă nerealizare a lui Viorel Holban sau ce lucruri rele, critici, neîmpliniri ori aspecte negative ați observat despre el?	21
Care este cea mai importantă nerealizare a lui Sorin Cîrjan sau ce lucruri rele, critici, neîmpliniri ori aspecte negative ați observat despre el?	22
Considerați criticile lui Viorel Holban la adresa activității lui Sorin Cîrjan ca fiind:.....	23
Dacă ar exista turul II și ar candida doar Viorel Holban și Sorin Cîrjan, dvs. pe cine ați vota?.....	24
Credeți că Primăria Râmnicu Sărat va primi mai mulți bani de la guvernul PNL dacă Viorel Holban va fi ales primar?	25
Ce vă doriți cel mai mult să facă viitorul primar pentru dvs sau pentru oraș în următorii 2-3 ani?	26
La alegerile din 27 septembrie pentru Consiliul Local al oraşului cu ce partid veți vota (lista de consilieri)?	31
La Consiliul Județean Buzău cu ce partid veți vota (lista de consilieri județeni)?	34
STRUCTURA EȘANTIONULUI:	35