

Barometrul preelectoralal oraşului Eforie

Stefan, Bruno

Veröffentlichungsversion / Published Version

Arbeitspapier / working paper

Empfohlene Zitierung / Suggested Citation:

Stefan, B. (2020). *Barometrul preelectoralal oraşului Eforie*. (Barometru politic local / Raport, 16/2020). Bucharest: Biroul de Cercetări Sociale. <https://nbn-resolving.org/urn:nbn:de:0168-ssoar-75664-1>

Nutzungsbedingungen:

Dieser Text wird unter einer Free Digital Peer Publishing Licence zur Verfügung gestellt. Nähere Auskünfte zu den DiPP-Lizenzen finden Sie hier:

<http://www.dipp.nrw.de/lizenzen/dppl/service/dppl/>

Terms of use:

This document is made available under a Free Digital Peer Publishing Licence. For more information see:

<http://www.dipp.nrw.de/lizenzen/dppl/service/dppl/>



Biroul de Cercetări Sociale

Str. g-ral Berthelot nr. 84, apart. 2, sector 1, București
Tel/Fax: 031.422.00.58. Mobil: 0723.364.739.
Mail: bruno.stefan.bcs@gmail.com <https://bcs.com.ro>

Barometrul preelectoral al orașului Eforie

Sondaj de opinie publică

1-3 iulie 2020

Coordonator Bruno Ștefan

Barometru politic local

Raport nr. 16 / 2020

ISSN 2734-8628, ISSN-L 2734-8628



METODOLOGIE

Sondajul a fost realizat în perioada **1-3 iulie 2020** pe un eșantion local de **305 persoane**, reprezentativ pentru populația adultă a orașului Eforie (au fost excluse din eșantion persoanele aflate în străinătate).

Eșantionul a fost alcătuit pe baza secțiilor de votare. În fiecare zonă arondată unei secții de votare au fost realizate interviuri într-un număr proporțional cu ponderea populației din acea zonă.

Datorită numărului mic de locuitori și de subiecți intervievați, eroarea de eșantionare nu poate fi calculată (legea numerelor mari care se utilizează în calcularea erorii se aplică pentru populații mai mari de 50.000 subiecți, dispersați în minimum 50 de puncte de eșantionare / secții de votare). Eșantionul reproduce structura socio-demografică a localității pe sexe, grupe de vârstă, ocupații, nivel de instrucție școlară și secții de votare.

Persoanele interviuate au fost alese prin pas statistic, din 2 în 2 apartamente sau case, pornind de la numărul 1 al fiecărei străzi. În cazul în care în apartamentele sau casele selectate nu răspundea nimeni (erau case părăsite, oamenii erau plecați sau refuzau să participe la cercetare), s-a selectat următoarea a 2-a casă. În acest fel s-a păstrat principiul probabilist care asigură extrapolarea rezultatelor la nivelul întregii populații a localității.

Interviurile s-au desfășurat la domiciliul subiecților, cu ajutorul unei echipe de operatori de teren, nu prin telefon, email, facebook și nici pe stradă sau în instituții ori piețe. Operatorii de interviu au fost aduși din Craiova și Târgu Jiu, ei necunoscând situația politică a orașului și neavând nici un fel de simpatii pentru vreun lider sau partid politic local. Independența lor totală față de spectrul politic asigură neutralitatea în măsurarea fenomenelor studiate.

Datele recoltate de operatorii de interviu au fost verificate de echipa coordonatoare, prin recontactarea telefonică a 60 subiecți, care au confirmat participarea la sondaj.

Sondajul a fost coordonat de sociologul Bruno Ștefan, președintele Biroului de Cercetări Sociale – BCS și conferențiar la Departamentul de Formare pentru Cariera Didactică și Științe Socio-Umane din Universitatea Politehnică din București.

Sondajul a fost finanțat de **Virginia Uzun**.

Număr de subiecți: 305



Au fost realizate interviuri în toate cele 7 secții de votare ale orașului Eforie



Persoanele interviuate au fost selectate prin pas statistic

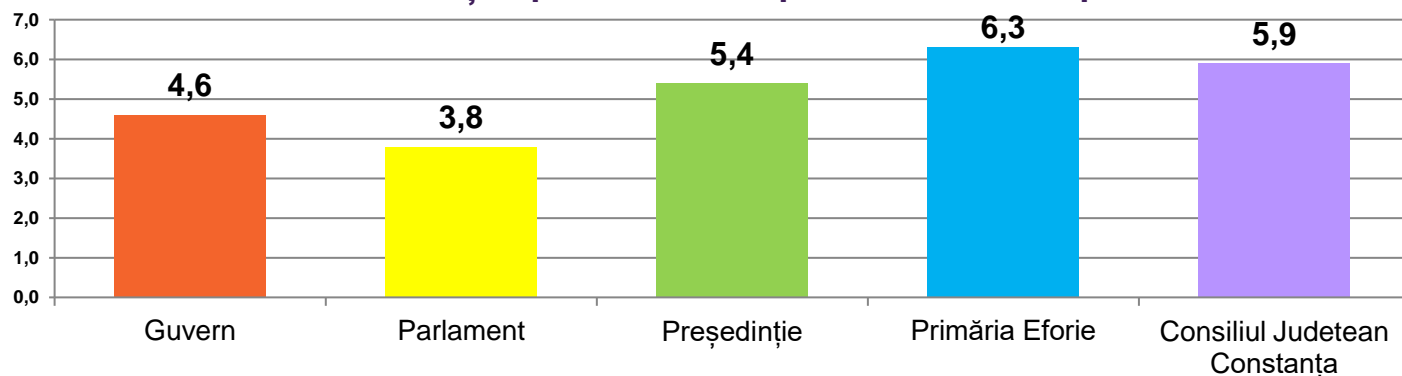


Interviurile au fost realizate în perioada 1-3 iulie 2020

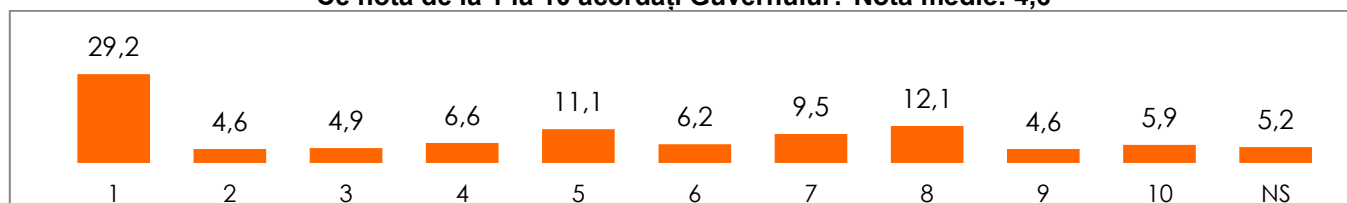




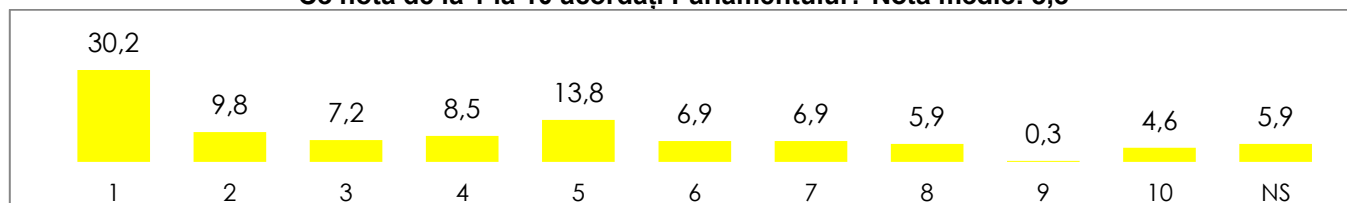
Care este părerea dvs. despre următoarele instituții? Dați o notă de la 1 la 10, unde 1 înseamnă că aveți o părere foarte proastă, iar 10 o părere foarte bună.



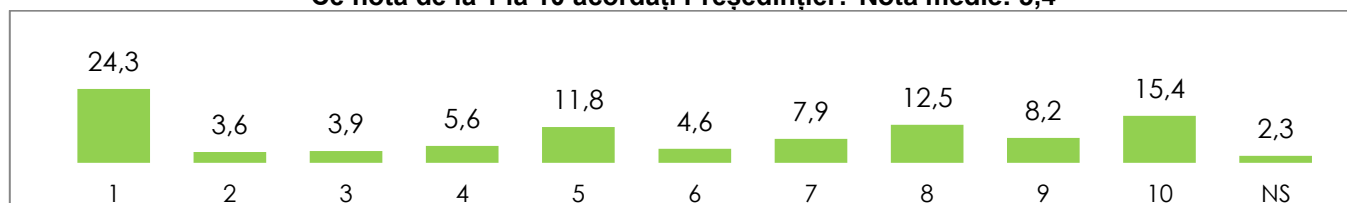
Ce notă de la 1 la 10 acordați Guvernului? Nota medie: 4,6



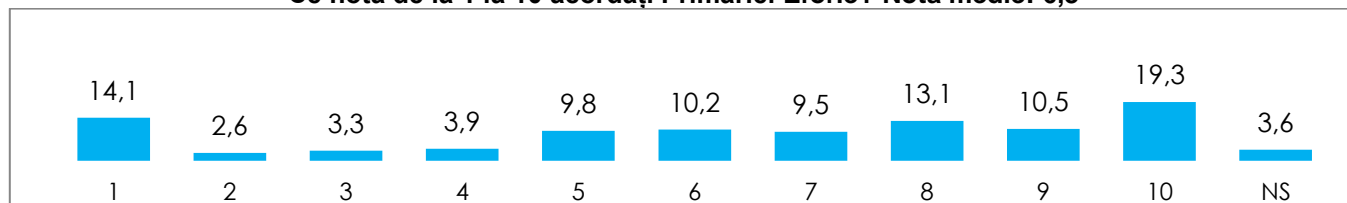
Ce notă de la 1 la 10 acordați Parlamentului? Nota medie: 3,8



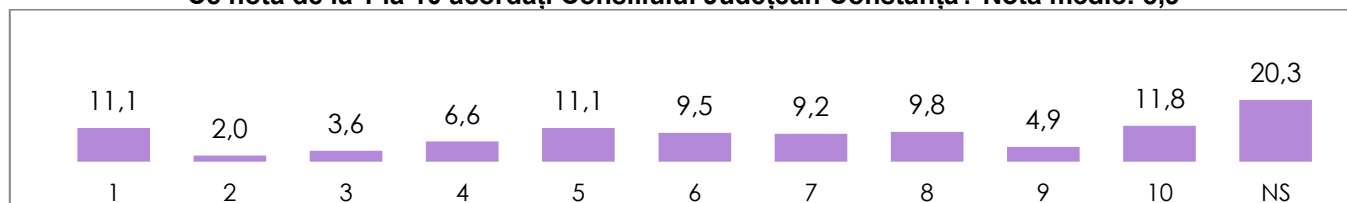
Ce notă de la 1 la 10 acordați Președinției? Nota medie: 5,4



Ce notă de la 1 la 10 acordați Primăriei Eforie? Nota medie: 6,3



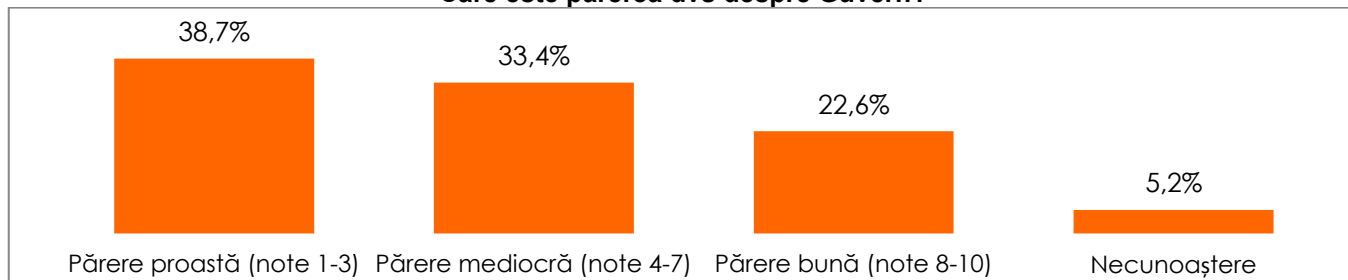
Ce notă de la 1 la 10 acordați Consiliului Județean Constanța? Nota medie: 5,9



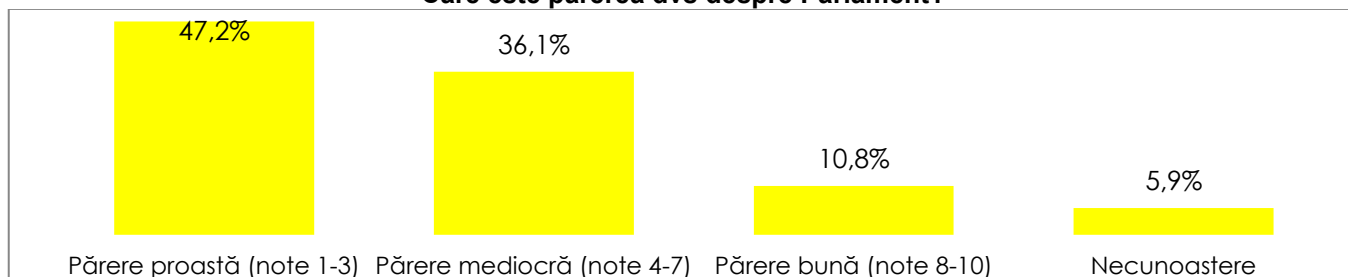


Care este părerea dvs. despre următoarele instituții?

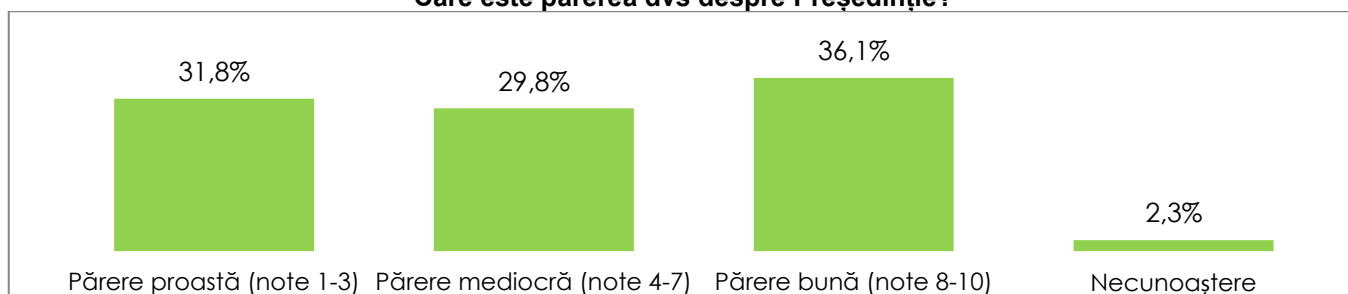
Care este părerea dvs despre Guvern?



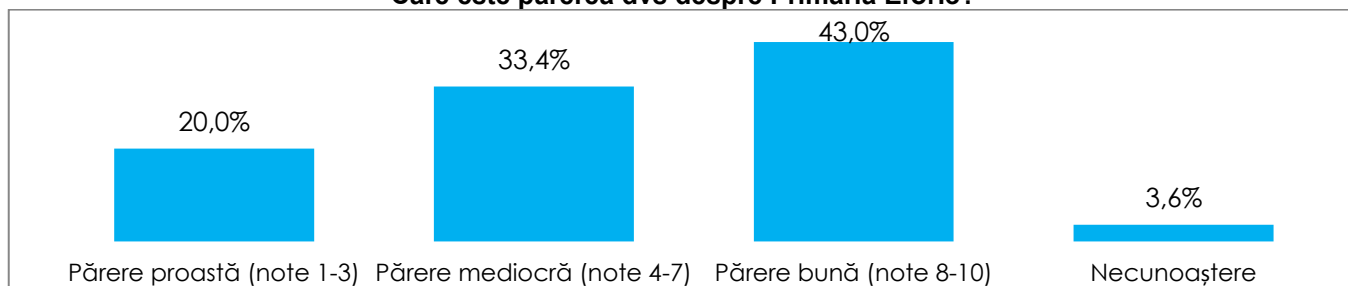
Care este părerea dvs despre Parlament?



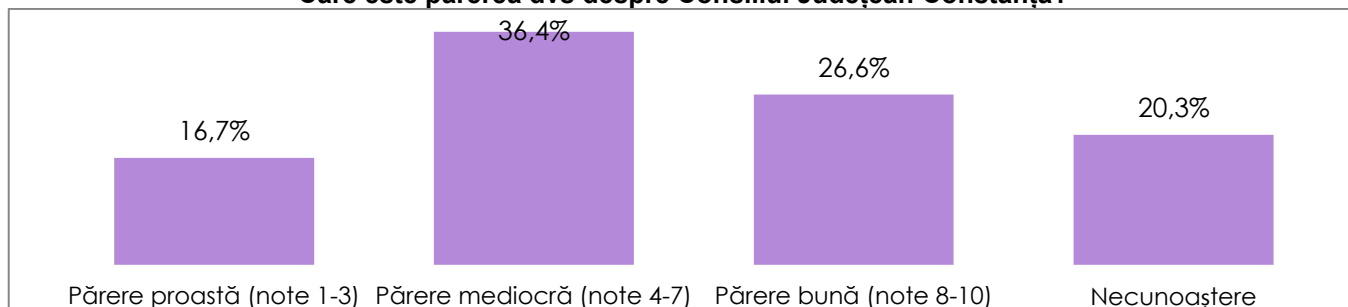
Care este părerea dvs despre Președinție?



Care este părerea dvs despre Primăria Eforie?

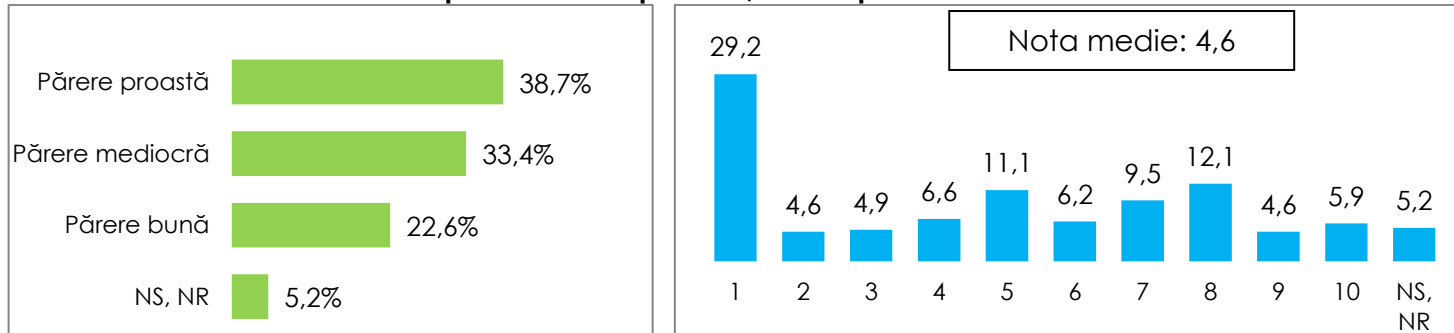


Care este părerea dvs despre Consiliul Județean Constanța?





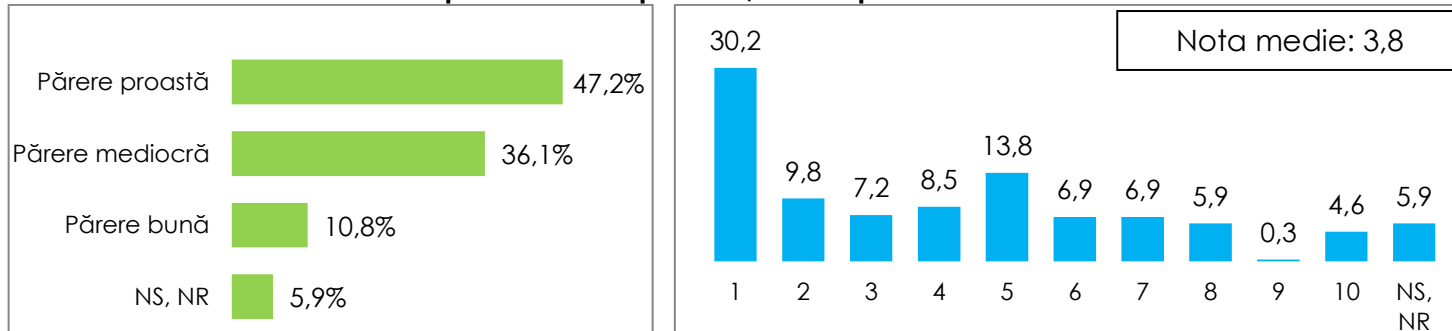
**Ce notă de la 1 la 10 acordați Guvernului,
unde 1=părere foarte proastă, iar 10=părere foarte bună?**



Intenția de vot la Primărie	Părere proastă (note 1-3)	Părere mediocră (note 4-7)	Părere bună (note 8-10)	NS, NR
Robert Serban - PNL	34,2%	32,9%	27,1%	5,8%
Narcis Amza - U.Tatara	40,0%	40,0%	20,0%	
Altcineva	75,0%		25,0%	
Nu m-am hotarat	31,3%	37,5%	25,0%	6,3%
Nu voi vota	63,6%	27,3%		9,1%
Virginia Uzun - PSD	44,4%	44,4%	5,6%	5,6%
Iulian Filimon - USR-PLUS	25,0%	50,0%	25,0%	
Ionut Anghel - PMP	42,9%	28,6%	28,6%	
Gigi Christian Chiru - ALDE	57,9%	31,6%	10,5%	
Ionut Motoi - ProRomania	75,0%	25,0%		
Danut Chiparu - PRM	64,7%	23,5%	11,8%	
Dumitru Bosogeanu - PER	23,5%	29,4%	35,3%	11,8%
Nicusor Taralunga - PNR		50,0%	25,0%	25,0%
Intenția de vot la Consiliul Local				
ALDE	75,0%	25,0%		
PRM	75,0%			25,0%
P.Romilor EFOROM	42,9%	14,3%	42,9%	
Altul	100,0%			
Un independent	50,0%	50,0%		
Nu m-am hotarat	39,1%	30,4%	17,4%	13,0%
Nu voi vota	64,3%	28,6%		7,1%
USR-PLUS	50,0%	35,7%	7,1%	7,1%
PMP	28,6%	42,9%	28,6%	
PNL	29,9%	32,7%	34,0%	3,4%
ProRomania	50,0%	41,7%		8,3%
PSD	41,4%	48,3%	6,9%	3,4%
Uniunea Turca	40,0%	20,0%	40,0%	
Uniunea Tatara	50,0%	25,0%	25,0%	
PER	33,3%	66,7%		
Secția de votare				
285	32,6%	32,6%	28,3%	6,5%
286	44,7%	36,2%	14,9%	4,3%
287	35,3%	35,3%	26,5%	2,9%
288	34,8%	41,3%	15,2%	8,7%
289	44,2%	32,7%	19,2%	3,8%
290	34,5%	27,3%	34,5%	3,6%
291	48,0%	28,0%	16,0%	8,0%
Vârsta				
18-29 ani	35,3%	38,2%	20,6%	5,9%
30-39 ani	45,7%	34,3%	20,0%	
40-49 ani	32,5%	52,5%	5,0%	10,0%
50-59 ani	35,3%	35,3%	27,5%	2,0%
60-69 ani	39,6%	27,5%	28,6%	4,4%
Peste 70 ani	42,6%	24,1%	24,1%	9,3%



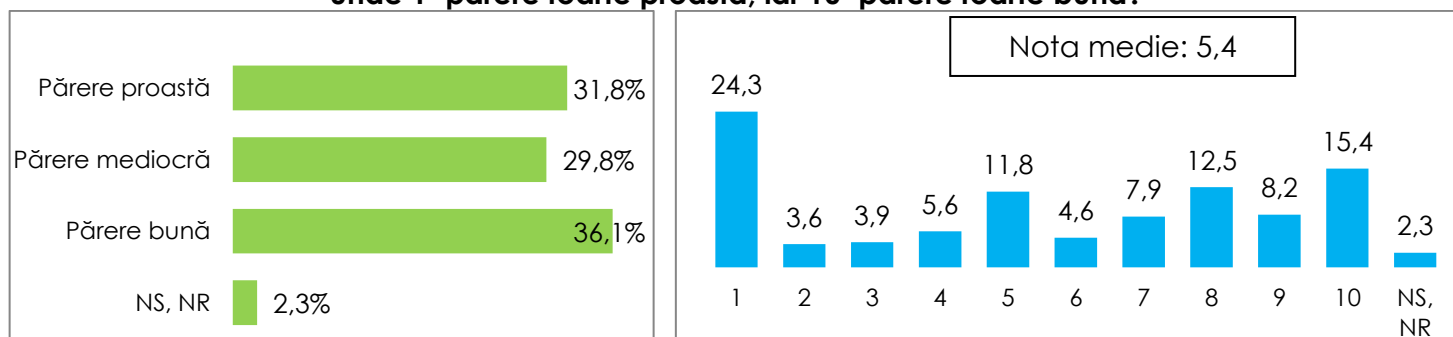
Ce notă de la 1 la 10 acordați Parlamentului, unde 1=păreră foarte proastă, iar 10=păreră foarte bună?



Intenția de vot la Primărie	Păreră proastă (note 1-3)	Păreră mediocră (note 4-7)	Păreră bună (note 8-10)	NS, NR
Robert Serban - PNL	42,6%	39,4%	11,0%	7,1%
Narcis Amza - U.Tatara	40,0%	60,0%		
Altcineva	75,0%	25,0%		
Nu m-am hotarat	46,9%	34,4%	12,5%	6,3%
Nu voi vota	63,6%	27,3%		9,1%
Virginia Uzun - PSD	44,4%	38,9%	11,1%	5,6%
Iulian Filimon - USR-PLUS	33,3%	58,3%	8,3%	
Ionut Anghel - PMP	57,1%	42,9%		
Gigi Christian Chiru - ALDE	68,4%	21,1%	5,3%	5,3%
Ionut Motoi - ProRomania	50,0%	50,0%		
Danut Chiparu - PRM	64,7%	29,4%	5,9%	
Dumitru Bosogeanu - PER	41,2%	11,8%	41,2%	5,9%
Nicusor Taralunga - PNR	50,0%	25,0%		25,0%
Intenția de vot la Consiliul Local				
ALDE	87,5%	12,5%		
PRM	75,0%			25,0%
P.Romilor EFOROM	42,9%	14,3%	42,9%	
Altul	100,0%			
Un independent	50,0%	50,0%		
Nu m-am hotarat	45,7%	26,1%	13,0%	15,2%
Nu voi vota	64,3%	28,6%		7,1%
USR-PLUS	57,1%	28,6%	7,1%	7,1%
PMP	57,1%	42,9%		
PNL	45,6%	41,5%	10,2%	2,7%
ProRomania	25,0%	58,3%		16,7%
PSD	34,5%	34,5%	24,1%	6,9%
Uniunea Turca	40,0%	40,0%	20,0%	
Uniunea Tatara	50,0%	50,0%		
PER	66,7%	33,3%		
Secția de votare				
285	41,3%	41,3%	8,7%	8,7%
286	53,2%	25,5%	14,9%	6,4%
287	41,2%	47,1%	11,8%	
288	41,3%	37,0%	13,0%	8,7%
289	57,7%	32,7%	7,7%	1,9%
290	47,3%	40,0%	7,3%	5,5%
291	44,0%	28,0%	16,0%	12,0%
Vârsta				
18-29 ani	47,1%	32,4%	14,7%	5,9%
30-39 ani	45,7%	40,0%	14,3%	
40-49 ani	47,5%	37,5%	5,0%	10,0%
50-59 ani	51,0%	37,3%	9,8%	2,0%
60-69 ani	50,5%	31,9%	14,3%	3,3%
Peste 70 ani	38,9%	40,7%	5,6%	14,8%



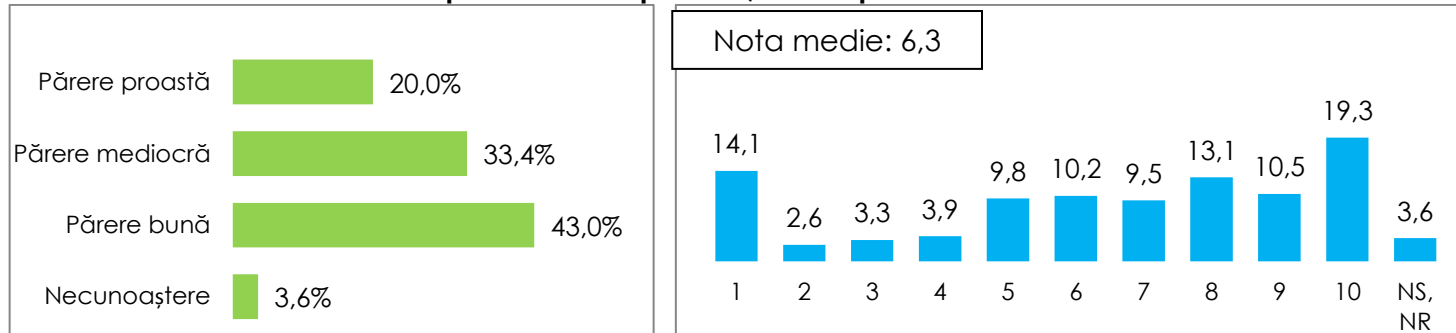
**Ce notă de la 1 la 10 acordați Președinției,
unde 1=părere foarte proastă, iar 10=părere foarte bună?**



Intenția de vot la Primărie	Părere proastă (note 1-3)	Părere mediocră (note 4-7)	Părere bună (note 8-10)	NS, NR
Robert Serban - PNL	23,9%	30,3%	43,2%	2,6%
Narcis Amza - U.Tatara	40,0%	40,0%	20,0%	
Altcineva	75,0%		25,0%	
Nu m-am hotarat	31,3%	31,3%	34,4%	3,1%
Nu voi vota	72,7%		18,2%	9,1%
Virginia Uzun - PSD	50,0%	33,3%	16,7%	
Iulian Filimon - USR-PLUS	8,3%	41,7%	50,0%	
Ionut Anghel - PMP	14,3%	57,1%	28,6%	
Gigi Christian Chiru - ALDE	42,1%	31,6%	26,3%	
Ionut Motoi - ProRomania	50,0%	50,0%		
Danut Chiparu - PRM	52,9%	29,4%	17,6%	
Dumitru Bosogeanu - PER	35,3%	11,8%	47,1%	5,9%
Nicusor Taralunga - PNR	25,0%	50,0%	25,0%	
Intenția de vot la Consiliul Local				
ALDE	50,0%	37,5%	12,5%	
PRM	25,0%	50,0%	25,0%	
P.Romilor EFOROM	42,9%	14,3%	42,9%	
Altul	100,0%			
Un independent	50,0%	50,0%		
Nu m-am hotarat	45,7%	23,9%	26,1%	4,3%
Nu voi vota	50,0%	14,3%	28,6%	7,1%
USR-PLUS	21,4%	42,9%	28,6%	7,1%
PMP		57,1%	42,9%	
PNL	18,4%	31,3%	49,7%	,7%
ProRomania	66,7%	16,7%	8,3%	8,3%
PSD	51,7%	31,0%	13,8%	3,4%
Uniunea Turca	20,0%	20,0%	60,0%	
Uniunea Tatara	50,0%	50,0%		
PER	66,7%		33,3%	
Secția de votare				
285	26,1%	26,1%	45,7%	2,2%
286	38,3%	40,4%	19,1%	2,1%
287	29,4%	35,3%	35,3%	
288	21,7%	28,3%	47,8%	2,2%
289	30,8%	30,8%	36,5%	1,9%
290	32,7%	21,8%	43,6%	1,8%
291	52,0%	28,0%	12,0%	8,0%
Vârsta				
18-29 ani	29,4%	38,2%	29,4%	2,9%
30-39 ani	37,1%	31,4%	31,4%	
40-49 ani	22,5%	47,5%	25,0%	5,0%
50-59 ani	31,4%	29,4%	37,3%	2,0%
60-69 ani	33,0%	25,3%	39,6%	2,2%
Peste 70 ani	35,2%	18,5%	44,4%	1,9%



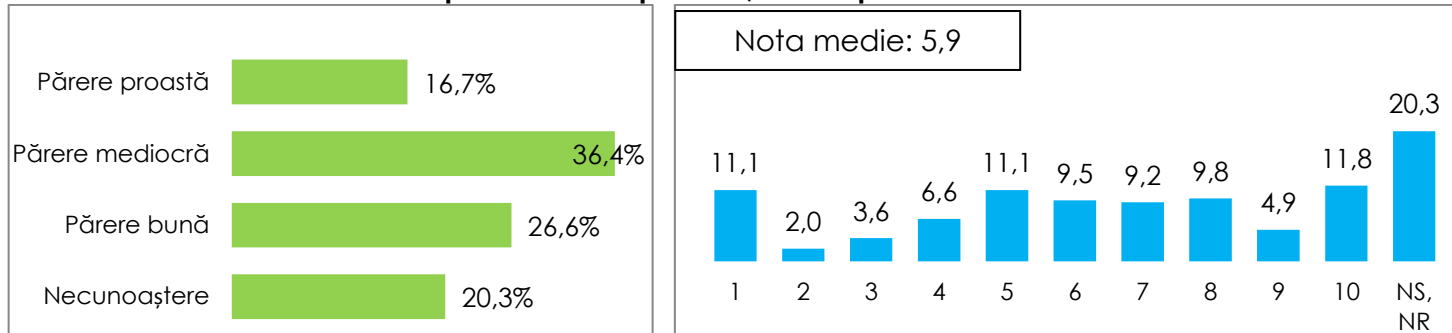
Ce notă de la 1 la 10 acordați Primăriei Eforie, unde 1=părerere foarte proastă, iar 10=părerere foarte bună?



Intenția de vot la Primărie	Părerere proastă (note 1-3)	Părerere mediocră (note 4-7)	Părerere bună (note 8-10)	NS, NR
Robert Serban - PNL	5,8%	25,2%	66,5%	2,6%
Narcis Amza - U.Tatara	20,0%	60,0%	20,0%	
Altcineva	75,0%	25,0%		
Nu m-am hotarat	28,1%	43,8%	21,9%	6,3%
Nu voi vota	45,5%	27,3%		27,3%
Virginia Uzun - PSD	22,2%	50,0%	22,2%	5,6%
Iulian Filimon - USR-PLUS	8,3%	75,0%	16,7%	
Ionut Anghel - PMP	14,3%	57,1%	28,6%	
Gigi Christian Chiru - ALDE	36,8%	42,1%	15,8%	5,3%
Ionut Motoi - ProRomania	75,0%	25,0%		
Danut Chiparu - PRM	58,8%	29,4%	11,8%	
Dumitru Bosogeanu - PER	35,3%	23,5%	41,2%	
Nicusor Taralunga - PNR	50,0%	50,0%		
Intenția de vot la Consiliul Local				
ALDE	37,5%	50,0%	12,5%	
PRM	75,0%		25,0%	
P.Romilor EFOROM	28,6%	14,3%	57,1%	
Altul	100,0%			
Un independent	25,0%	75,0%		
Nu m-am hotarat	30,4%	32,6%	34,8%	2,2%
Nu voi vota	42,9%	28,6%	14,3%	14,3%
USR-PLUS	7,1%	64,3%	21,4%	7,1%
PMP		57,1%	42,9%	
PNL	10,2%	29,9%	57,8%	2,0%
ProRomania	50,0%	16,7%	16,7%	16,7%
PSD	17,2%	34,5%	41,4%	6,9%
Uniunea Turca	20,0%	40,0%	40,0%	
Uniunea Tatara	25,0%	75,0%		
PER	66,7%	33,3%		
Secția de votare				
285	17,4%	41,3%	37,0%	4,3%
286	25,5%	36,2%	36,2%	2,1%
287	14,7%	38,2%	44,1%	2,9%
288	15,2%	26,1%	56,5%	2,2%
289	13,5%	40,4%	40,4%	5,8%
290	20,0%	27,3%	50,9%	1,8%
291	44,0%	20,0%	28,0%	8,0%
Vârsta				
18-29 ani	11,8%	44,1%	38,2%	5,9%
30-39 ani	22,9%	37,1%	40,0%	
40-49 ani	12,5%	35,0%	45,0%	7,5%
50-59 ani	21,6%	31,4%	45,1%	2,0%
60-69 ani	25,3%	29,7%	42,9%	2,2%
Peste 70 ani	18,5%	31,5%	44,4%	5,6%



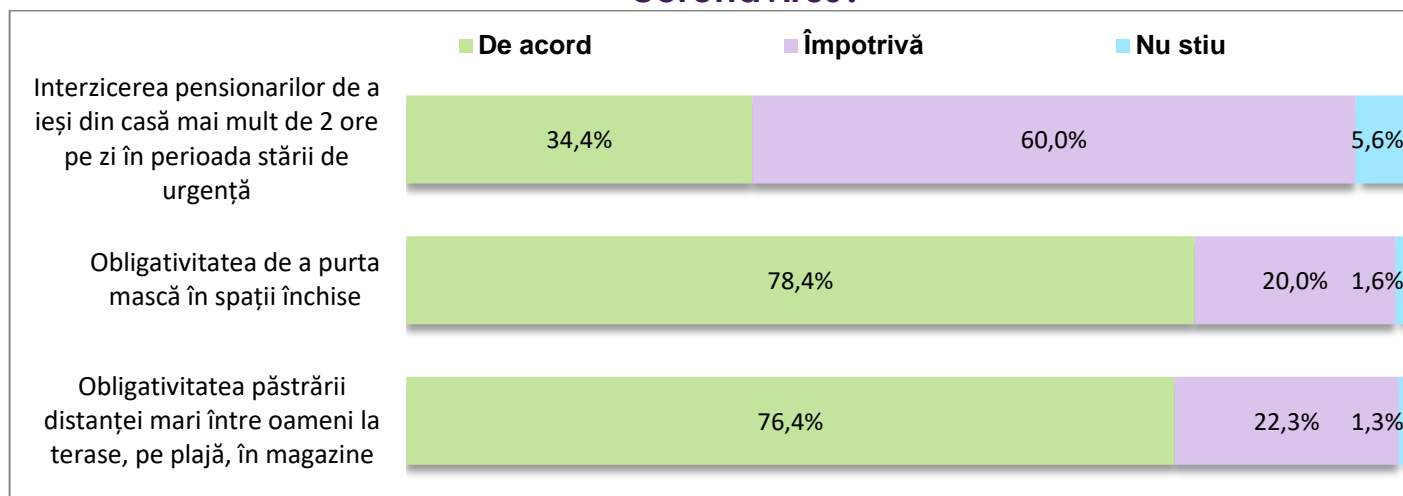
Ce notă de la 1 la 10 acordați Consiliului Județean Constanța, unde 1=păreră foarte proastă, iar 10=păreră foarte bună?



Intenția de vot la Primărie	Păreră proastă (note 1-3)	Păreră mediocră (note 4-7)	Păreră bună (note 8-10)	NS, NR
Robert Serban - PNL	11,6%	32,3%	38,1%	18,1%
Narcis Amza - U.Tatara	20,0%	80,0%		
Altcineva	50,0%	25,0%	25,0%	
Nu m-am hotarat	18,8%	40,6%	12,5%	28,1%
Nu voi vota	36,4%	9,1%		54,5%
Virginia Uzun - PSD	11,1%	38,9%	22,2%	27,8%
Iulian Filimon - USR-PLUS	8,3%	58,3%	16,7%	16,7%
Ionut Anghel - PMP	28,6%	57,1%		14,3%
Gigi Christian Chiru - ALDE	21,1%	42,1%	15,8%	21,1%
Ionut Motoi - ProRomania		25,0%		75,0%
Danut Chiparu - PRM	35,3%	52,9%	5,9%	5,9%
Dumitru Bosogeanu - PER	23,5%	29,4%	41,2%	5,9%
Nicusor Taralunga - PNR	25,0%	25,0%		50,0%
Intenția de vot la Consiliul Local				
ALDE	50,0%	37,5%	12,5%	
PRM	25,0%	25,0%		50,0%
P.Romilor EFOROM	28,6%	14,3%	57,1%	
Altul	100,0%			
Un independent	25,0%	75,0%		
Nu m-am hotarat	10,9%	34,8%	21,7%	32,6%
Nu voi vota	35,7%	28,6%	21,4%	14,3%
USR-PLUS	28,6%	42,9%	7,1%	21,4%
PMP	42,9%	42,9%		14,3%
PNL	13,6%	35,4%	31,3%	19,7%
ProRomania	16,7%	33,3%	25,0%	25,0%
PSD	6,9%	44,8%	27,6%	20,7%
Uniunea Turca		20,0%	60,0%	20,0%
Uniunea Tatara	25,0%	75,0%		
PER		33,3%	66,7%	
Secția de votare				
285	10,9%	34,8%	32,6%	21,7%
286	25,5%	34,0%	23,4%	17,0%
287	11,8%	50,0%	20,6%	17,6%
288	6,5%	26,1%	34,8%	32,6%
289	26,9%	32,7%	28,8%	11,5%
290	16,4%	41,8%	21,8%	20,0%
291	16,0%	40,0%	20,0%	24,0%
Vârsta				
18-29 ani	17,6%	35,3%	35,3%	11,8%
30-39 ani	17,1%	45,7%	28,6%	8,6%
40-49 ani	22,5%	45,0%	20,0%	12,5%
50-59 ani	19,6%	31,4%	27,5%	21,6%
60-69 ani	15,4%	33,0%	24,2%	27,5%
Peste 70 ani	11,1%	35,2%	27,8%	25,9%



Sunteți de acord sau împotriva următoarelor măsuri luate cu ocazia crizei coronavirus?

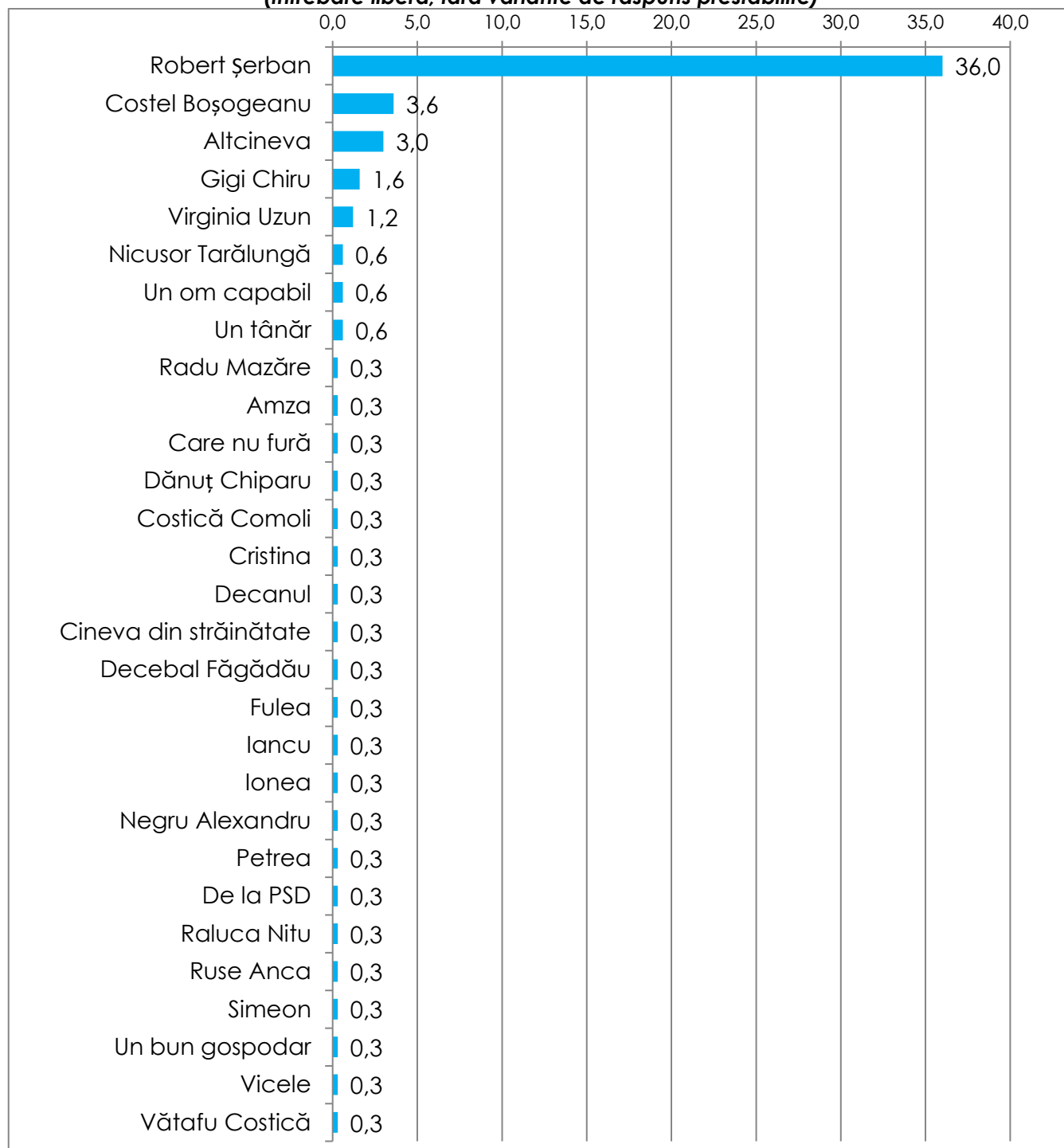


Intenția de vot la Primărie	Interzicerea pensionarilor de a ieși din casă mai mult de 2 ore pe zi în perioada stării de urgență			Obligativitatea de a purta mască în spații închise, magazine, instituții			Obligativitatea păstrării distanței mari între oameni la magazine, la terase, pe plajă		
	De acord	Împotrivă	Nu știu	De acord	Împotrivă	Nu știu	De acord	Împotrivă	Nu știu
Robert Serban - PNL	41,3%	52,3%	6,5%	80,6%	18,1%	1,3%	77,4%	21,3%	1,3%
Narcis Amza - U.Tatara		100,0%		60,0%	40,0%		60,0%	40,0%	
Altcineva	25,0%	75,0%		50,0%	50,0%		75,0%	25,0%	
Nu m-am hotarat	46,9%	53,1%		84,4%	12,5%	3,1%	87,5%	12,5%	
Nu voi vota	18,2%	63,6%	18,2%	45,5%	36,4%	18,2%	81,8%	9,1%	9,1%
Virginia Uzun - PSD	16,7%	77,8%	5,6%	77,8%	22,2%		61,1%	38,9%	
Iulian Filimon - USR-PLUS	33,3%	66,7%		75,0%	25,0%		66,7%	33,3%	
Ionut Anghel - PMP	28,6%	71,4%		57,1%	42,9%		71,4%	28,6%	
Gigi Christian Chiru - ALDE	21,1%	73,7%	5,3%	84,2%	15,8%		78,9%	15,8%	5,3%
Ionut Motoi - ProRomania	25,0%	75,0%		50,0%	50,0%		50,0%	50,0%	
Danut Chiparu - PRM	17,6%	70,6%	11,8%	88,2%	11,8%		82,4%	17,6%	
Dumitru Bosogeanu - PER	29,4%	64,7%	5,9%	82,4%	17,6%		70,6%	29,4%	
Nicusor Taralunga - PNR	25,0%	75,0%		75,0%	25,0%		75,0%	25,0%	
Intenția de vot la Consiliul Local									
ALDE	37,5%	50,0%	12,5%	87,5%	12,5%		87,5%	12,5%	
PRM	25,0%	50,0%	25,0%	75,0%	25,0%		75,0%	25,0%	
P.Romilor EFOROM	14,3%	57,1%	28,6%	85,7%	14,3%		100,0%		
Altul		100,0%			100,0%		100,0%		
Un independent		100,0%		75,0%	25,0%		75,0%	25,0%	
Nu m-am hotarat	39,1%	58,7%	2,2%	78,3%	19,6%	2,2%	76,1%	19,6%	4,3%
Nu voi vota	35,7%	50,0%	14,3%	64,3%	21,4%	14,3%	78,6%	14,3%	7,1%
USR-PLUS	42,9%	57,1%		85,7%	14,3%		92,9%	7,1%	
PMP	42,9%	57,1%		85,7%	14,3%		85,7%	14,3%	
PNL	38,8%	57,1%	4,1%	81,0%	17,7%	1,4%	76,2%	23,1%	,7%
ProRomania	16,7%	66,7%	16,7%	83,3%	16,7%		75,0%	25,0%	
PSD	24,1%	69,0%	6,9%	69,0%	31,0%		69,0%	31,0%	
Uniunea Turca	20,0%	80,0%		60,0%	40,0%		40,0%	60,0%	
Uniunea Tatara		100,0%		50,0%	50,0%		50,0%	50,0%	
PER	33,3%	66,7%		100,0%			66,7%	33,3%	



Dacă ați avea posibilitatea să desemnați candidatul la alegerile locale de anul acesta pentru funcția de primar al oraşului Eforie, care dintre personalitățile despre care ați auzit ar fi cea mai potrivită pentru a fi primar, indiferent că este sau nu este implicată în politică?

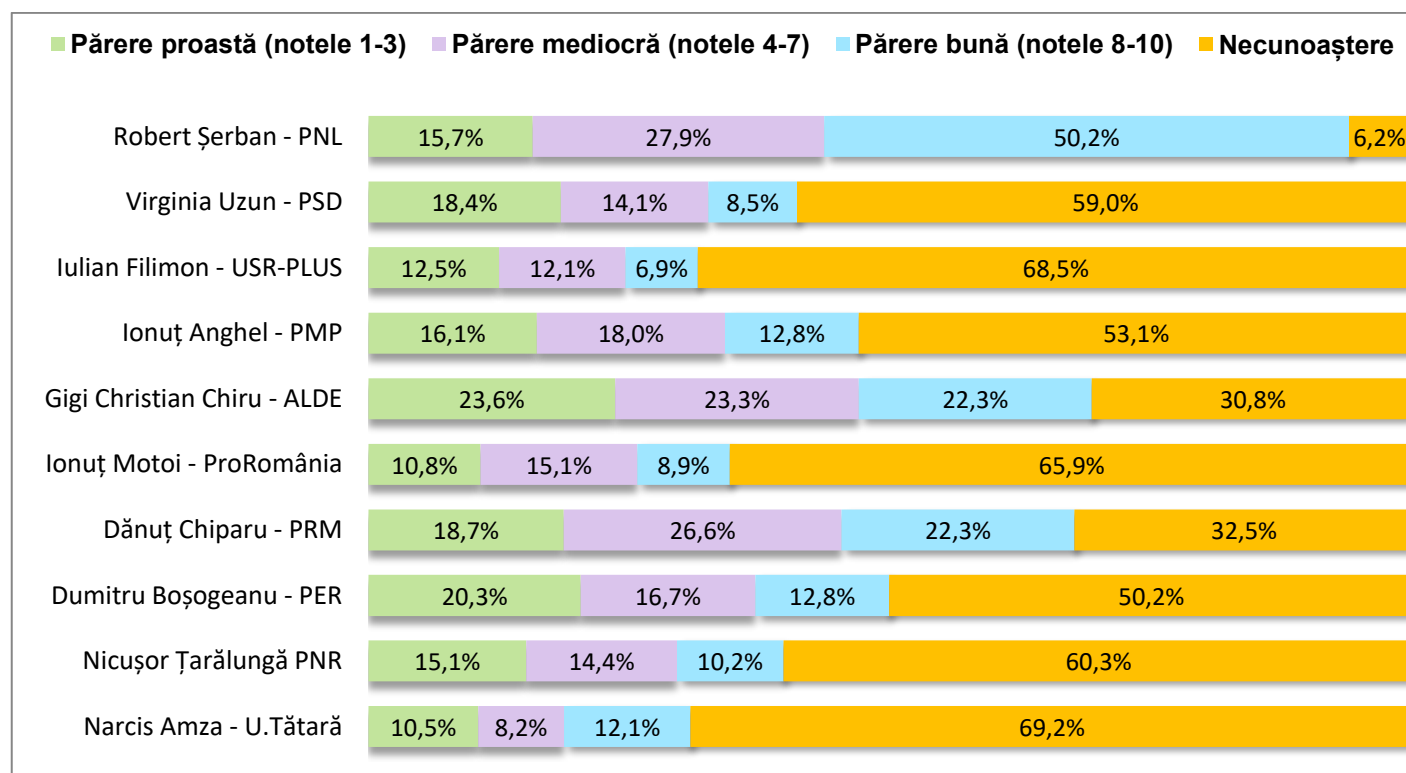
(Întrebare liberă, fără variante de răspuns prestabilite)





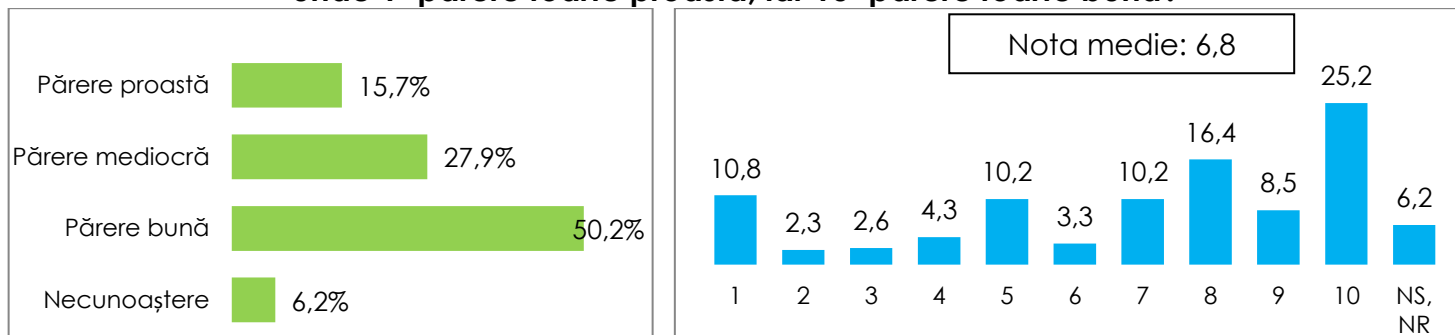
Care este părerea dvs. generală despre fiecare dintre următoarele persoane publice?

Vă rog să folosiți pentru a răspunde o scală de la 1 la 10, unde 1 înseamnă că aveți o părere foarte proastă, iar 10, că aveți o părere foarte bună despre respectiva persoană.





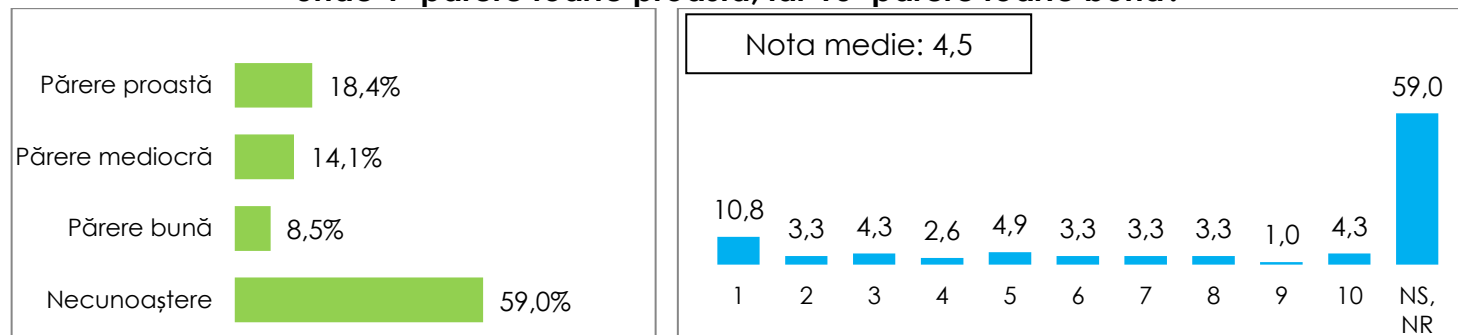
**Ce notă de la 1 la 10 acordați lui ROBERT ȘERBAN – PNL,
unde 1=păreră foarte proastă, iar 10=păreră foarte bună?**



Intenția de vot la Primărie	Păreră proastă (note 1-3)	Păreră mediocră (note 4-7)	Păreră bună (note 8-10)	NS, NR
Robert Serban - PNL	3,9%	15,5%	76,8%	3,9%
Narcis Amza - U.Tatara		40,0%	40,0%	20,0%
Altcineva	75,0%	25,0%		
Nu m-am hotarat	25,0%	31,3%	25,0%	18,8%
Nu voi vota	54,5%		18,2%	27,3%
Virginia Uzun - PSD	33,3%	38,9%	27,8%	
Iulian Filimon - USR-PLUS		75,0%	16,7%	8,3%
Ionut Anghel - PMP		57,1%	28,6%	14,3%
Gigi Christian Chiru - ALDE	26,3%	42,1%	26,3%	5,3%
Ionut Motoi - ProRomania	25,0%	75,0%		
Danut Chiparu - PRM	35,3%	52,9%	11,8%	
Dumitru Bosogeanu - PER	35,3%	29,4%	35,3%	
Nicusor Taralunga - PNR	25,0%	75,0%		
Intenția de vot la Consiliul Local				
ALDE	37,5%	37,5%	25,0%	
PRM	25,0%	25,0%	50,0%	
P.Romilor EFOROM	42,9%	14,3%	42,9%	
Altul	100,0%			
Un independent	25,0%	50,0%	25,0%	
Nu m-am hotarat	21,7%	26,1%	39,1%	13,0%
Nu voi vota	28,6%	35,7%	21,4%	14,3%
USR-PLUS	7,1%	35,7%	42,9%	14,3%
PMP	28,6%	42,9%	28,6%	
PNL	6,1%	24,5%	66,7%	2,7%
ProRomania	25,0%	41,7%	25,0%	8,3%
PSD	27,6%	24,1%	37,9%	10,3%
Uniunea Turca		40,0%	60,0%	
Uniunea Tatara		50,0%	25,0%	25,0%
PER	66,7%	33,3%		
Secția de votare				
285	17,4%	32,6%	43,5%	6,5%
286	23,4%	34,0%	42,6%	
287	14,7%	26,5%	44,1%	14,7%
288		28,3%	67,4%	4,3%
289	19,2%	23,1%	50,0%	7,7%
290	14,5%	23,6%	58,2%	3,6%
291	24,0%	28,0%	36,0%	12,0%
Vârsta				
18-29 ani	17,6%	29,4%	50,0%	2,9%
30-39 ani	14,3%	31,4%	48,6%	5,7%
40-49 ani	17,5%	20,0%	57,5%	5,0%
50-59 ani	13,7%	31,4%	49,0%	5,9%
60-69 ani	15,4%	25,3%	51,6%	7,7%
Peste 70 ani	16,7%	31,5%	44,4%	7,4%



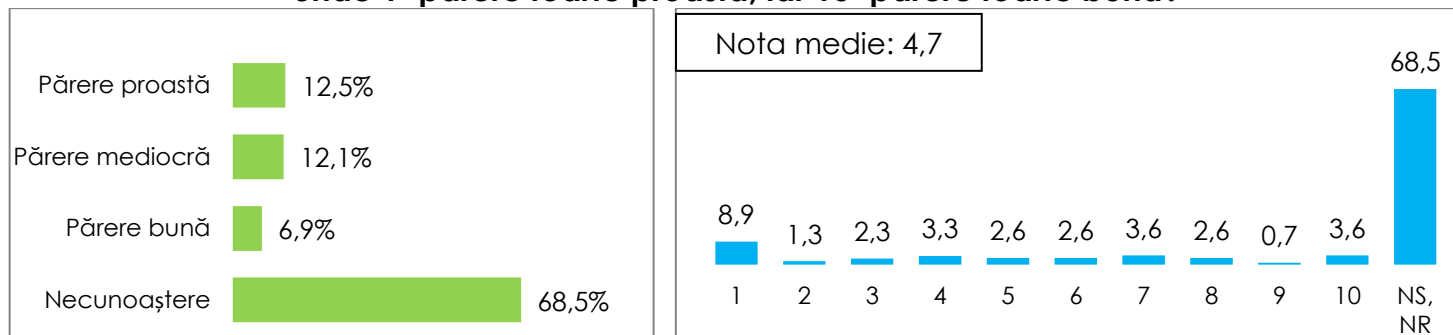
Ce notă de la 1 la 10 acordați VIRGINIEI UZUN – PSD, unde 1=părerere foarte proastă, iar 10=părerere foarte bună?



Intenția de vot la Primărie	Părerere proastă (note 1-3)	Părerere mediocră (note 4-7)	Părerere bună (note 8-10)	NS, NR
Robert Serban - PNL	20,6%	11,6%	5,2%	62,6%
Narcis Amza - U.Tatara	20,0%	40,0%	20,0%	20,0%
Altcineva	75,0%			25,0%
Nu m-am hotarat	15,6%	3,1%	9,4%	71,9%
Nu voi vota	18,2%			81,8%
Virginia Uzun - PSD	5,6%	5,6%	33,3%	55,6%
Iulian Filimon - USR-PLUS	8,3%	66,7%		25,0%
Ionut Anghel - PMP	28,6%	57,1%		14,3%
Gigi Christian Chiru - ALDE	10,5%	5,3%	10,5%	73,7%
Ionut Motoi - ProRomania		50,0%		50,0%
Danut Chiparu - PRM	23,5%	17,6%	5,9%	52,9%
Dumitru Bosogeanu - PER	17,6%	17,6%	29,4%	35,3%
Nicuser Taralunga - PNR				100,0%
Intenția de vot la Consiliul Local				
ALDE	37,5%	12,5%		50,0%
PRM		25,0%		75,0%
P.Romilor EFOROM	28,6%	28,6%	28,6%	14,3%
Altul	100,0%			
Un independent	50,0%			50,0%
Nu m-am hotarat	10,9%	6,5%	8,7%	73,9%
Nu voi vota	14,3%	7,1%	7,1%	71,4%
USR-PLUS	14,3%	35,7%		50,0%
PMP	14,3%	71,4%		14,3%
PNL	21,8%	12,2%	4,8%	61,2%
ProRomania	16,7%	8,3%	8,3%	66,7%
PSD	6,9%	13,8%	24,1%	55,2%
Uniunea Turca	20,0%	20,0%	40,0%	20,0%
Uniunea Tatara	25,0%	25,0%	25,0%	25,0%
PER			33,3%	66,7%
Secția de votare				
285	15,2%	17,4%	4,3%	63,0%
286	17,0%	6,4%	17,0%	59,6%
287	20,6%	17,6%	8,8%	52,9%
288	10,9%	8,7%	10,9%	69,6%
289	23,1%	19,2%	3,8%	53,8%
290	16,4%	16,4%	9,1%	58,2%
291	32,0%	12,0%	4,0%	52,0%
Vârsta				
18-29 ani	32,4%	17,6%	5,9%	44,1%
30-39 ani	11,4%	11,4%	14,3%	62,9%
40-49 ani	20,0%	15,0%	5,0%	60,0%
50-59 ani	9,8%	17,6%	9,8%	62,7%
60-69 ani	23,1%	11,0%	9,9%	56,0%
Peste 70 ani	13,0%	14,8%	5,6%	66,7%



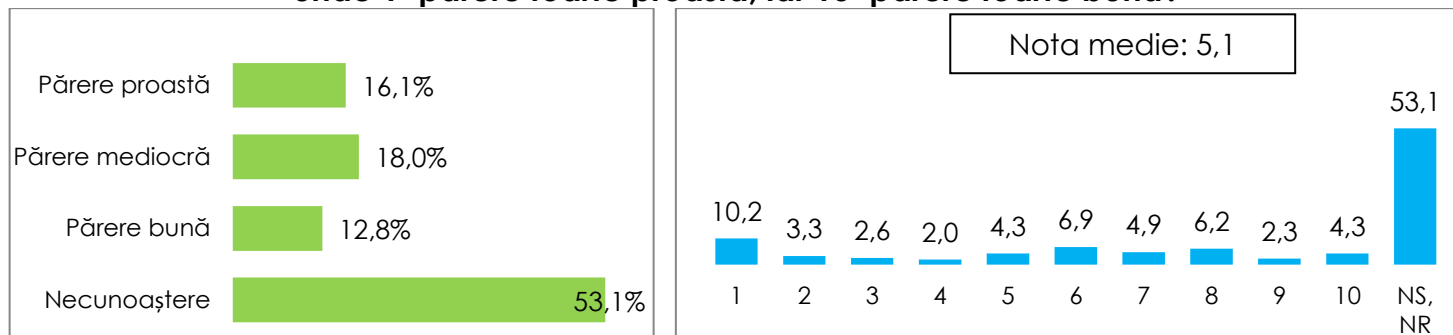
Ce notă de la 1 la 10 acordați lui IULIAN FILIMON – USR-PLUS, unde 1=păreră foarte proastă, iar 10=păreră foarte bună?



Intenția de vot la Primărie	Păreră proastă (note 1-3)	Păreră mediocră (note 4-7)	Păreră bună (note 8-10)	NS, NR
Robert Serban - PNL	11,6%	12,9%	5,8%	69,7%
Narcis Amza - U.Tatara	20,0%	20,0%		60,0%
Altcineva	75,0%			25,0%
Nu m-am hotarat	6,3%	6,3%	3,1%	84,4%
Nu voi vota	9,1%	9,1%	9,1%	72,7%
Virginia Uzun - PSD	11,1%	5,6%	5,6%	77,8%
Iulian Filimon - USR-PLUS	8,3%	41,7%	25,0%	25,0%
Ionut Anghel - PMP	14,3%	14,3%		71,4%
Gigi Christian Chiru - ALDE	5,3%	5,3%	5,3%	84,2%
Ionut Motoi - ProRomania	25,0%	25,0%		50,0%
Danut Chiparu - PRM	35,3%	11,8%		52,9%
Dumitru Bosogeanu - PER	5,9%	11,8%	29,4%	52,9%
Nicuser Taralunga - PNR				100,0%
Intenția de vot la Consiliul Local				
ALDE	25,0%		12,5%	62,5%
PRM	50,0%			50,0%
P.Romilor EFOROM	14,3%	28,6%	42,9%	14,3%
Altul	100,0%			
Un independent	25,0%	25,0%		50,0%
Nu m-am hotarat	6,5%	10,9%	6,5%	76,1%
Nu voi vota	7,1%	21,4%	14,3%	57,1%
USR-PLUS	14,3%		21,4%	64,3%
PMP	28,6%	14,3%		57,1%
PNL	11,6%	11,6%	3,4%	73,5%
ProRomania	8,3%	33,3%		58,3%
PSD	13,8%	6,9%	6,9%	72,4%
Uniunea Turca		20,0%	20,0%	60,0%
Uniunea Tatara	25,0%	25,0%		50,0%
PER			33,3%	66,7%
Secția de votare				
285	4,3%	8,7%	10,9%	76,1%
286	17,0%	8,5%		74,5%
287	14,7%	11,8%	17,6%	55,9%
288	4,3%	17,4%	8,7%	69,6%
289	21,2%	21,2%	1,9%	55,8%
290	10,9%	5,5%	7,3%	76,4%
291	16,0%	12,0%	4,0%	68,0%
Vârsta				
18-29 ani	26,5%	20,6%	11,8%	41,2%
30-39 ani	14,3%	17,1%	11,4%	57,1%
40-49 ani	10,0%	10,0%	7,5%	72,5%
50-59 ani	7,8%	7,8%	5,9%	78,4%
60-69 ani	8,8%	13,2%	5,5%	72,5%
Peste 70 ani	14,8%	7,4%	3,7%	74,1%



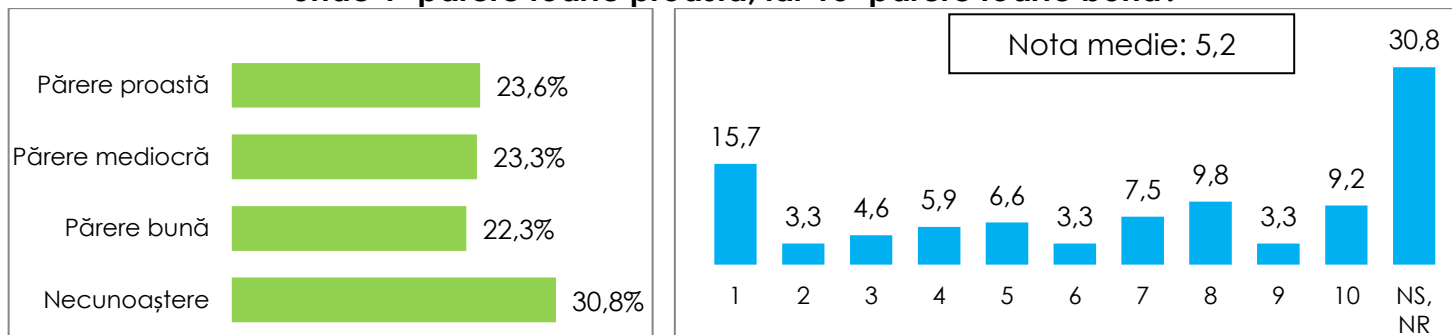
Ce notă de la 1 la 10 acordați lui IONUȚ ANGHEL – PMP, unde 1=păreră foarte proastă, iar 10=păreră foarte bună?



Intenția de vot la Primărie	Păreră proastă (note 1-3)	Păreră mediocră (note 4-7)	Păreră bună (note 8-10)	NS, NR
Robert Serban - PNL	18,7%	20,6%	14,8%	45,8%
Narcis Amza - U.Tatara	20,0%	60,0%		20,0%
Altcineva	75,0%			25,0%
Nu m-am hotarat	6,3%	9,4%	9,4%	75,0%
Nu voi vota	9,1%		9,1%	81,8%
Virginia Uzun - PSD	16,7%	16,7%	5,6%	61,1%
Iulian Filimon - USR-PLUS	16,7%	41,7%	8,3%	33,3%
Ionut Anghel - PMP	14,3%	28,6%	28,6%	28,6%
Gigi Christian Chiru - ALDE	15,8%	10,5%	5,3%	68,4%
Ionut Motoi - ProRomania				100,0%
Danut Chiparu - PRM	11,8%	11,8%	5,9%	70,6%
Dumitru Bosogeanu - PER	11,8%	17,6%	23,5%	47,1%
Nicuser Taralunga - PNR			50,0%	50,0%
Intenția de vot la Consiliul Local				
ALDE	37,5%		25,0%	37,5%
PRM				100,0%
P.Romilor EFOROM	42,9%	14,3%	28,6%	14,3%
Altul	100,0%			
Un independent	50,0%			50,0%
Nu m-am hotarat	8,7%	13,0%	13,0%	65,2%
Nu voi vota	21,4%		14,3%	64,3%
USR-PLUS	14,3%	21,4%	7,1%	57,1%
PMP	14,3%	28,6%	42,9%	14,3%
PNL	16,3%	19,7%	12,2%	51,7%
ProRomania	16,7%	16,7%		66,7%
PSD	10,3%	20,7%	13,8%	55,2%
Uniunea Turca		60,0%	20,0%	20,0%
Uniunea Tatara	25,0%	50,0%		25,0%
PER		33,3%		66,7%
Secția de votare				
285	6,5%	26,1%	8,7%	58,7%
286	17,0%	12,8%	8,5%	61,7%
287	20,6%	14,7%	8,8%	55,9%
288	8,7%	26,1%	10,9%	54,3%
289	23,1%	25,0%	15,4%	36,5%
290	14,5%	10,9%	16,4%	58,2%
291	28,0%	4,0%	24,0%	44,0%
Vârsta				
18-29 ani	26,5%	17,6%	14,7%	41,2%
30-39 ani	28,6%	20,0%	14,3%	37,1%
40-49 ani	17,5%	20,0%	7,5%	55,0%
50-59 ani	7,8%	21,6%	19,6%	51,0%
60-69 ani	12,1%	14,3%	14,3%	59,3%
Peste 70 ani	14,8%	18,5%	5,6%	61,1%



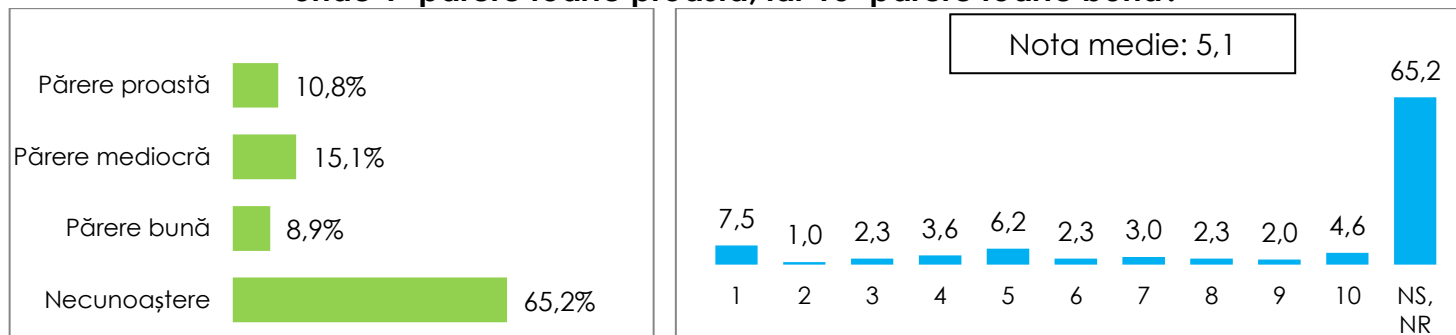
Ce notă de la 1 la 10 acordați lui GIGI CHRISTIAN CHIRU – ALDE, unde 1=păreră foarte proastă, iar 10=păreră foarte bună?



Intenția de vot la Primărie	Păreră proastă (note 1-3)	Păreră mediocră (note 4-7)	Păreră bună (note 8-10)	NS, NR
Robert Serban - PNL	21,3%	24,5%	20,6%	33,5%
Narcis Amza - U.Tatara	40,0%	20,0%		40,0%
Altcineva	100,0%			
Nu m-am hotarat	28,1%	25,0%	12,5%	34,4%
Nu voi vota	45,5%		9,1%	45,5%
Virginia Uzun - PSD	16,7%	16,7%	22,2%	44,4%
Iulian Filimon - USR-PLUS	25,0%	41,7%	8,3%	25,0%
Ionut Anghel - PMP	14,3%	42,9%	28,6%	14,3%
Gigi Christian Chiru - ALDE	5,3%	15,8%	73,7%	5,3%
Ionut Motoi - ProRomania		25,0%	25,0%	50,0%
Danut Chiparu - PRM	29,4%	17,6%	23,5%	29,4%
Dumitru Bosogeanu - PER	35,3%	23,5%	29,4%	11,8%
Nicusor Taralunga - PNR		50,0%		50,0%
Intenția de vot la Consiliul Local				
ALDE	12,5%	12,5%	50,0%	25,0%
PRM	25,0%		50,0%	25,0%
P.Romilor EFOROM	42,9%	14,3%	28,6%	14,3%
Altul	100,0%			
Un independent	50,0%			50,0%
Nu m-am hotarat	21,7%	28,3%	10,9%	39,1%
Nu voi vota	35,7%	14,3%	14,3%	35,7%
USR-PLUS	28,6%	28,6%	7,1%	35,7%
PMP	28,6%	57,1%	14,3%	
PNL	21,8%	24,5%	24,5%	29,3%
ProRomania	16,7%	16,7%	33,3%	33,3%
PSD	13,8%	24,1%	24,1%	37,9%
Uniunea Turca	20,0%	20,0%	60,0%	
Uniunea Tatara	50,0%			50,0%
PER	66,7%		33,3%	
Secția de votare				
285	21,7%	28,3%	34,8%	15,2%
286	29,8%	23,4%	29,8%	17,0%
287	11,8%	38,2%	23,5%	26,5%
288	17,4%	23,9%	21,7%	37,0%
289	30,8%	11,5%	15,4%	42,3%
290	25,5%	20,0%	10,9%	43,6%
291	24,0%	24,0%	24,0%	28,0%
Vârsta				
18-29 ani	26,5%	20,6%	17,6%	35,3%
30-39 ani	25,7%	25,7%	14,3%	34,3%
40-49 ani	25,0%	17,5%	12,5%	45,0%
50-59 ani	19,6%	25,5%	31,4%	23,5%
60-69 ani	26,4%	23,1%	23,1%	27,5%
Peste 70 ani	18,5%	25,9%	27,8%	27,8%



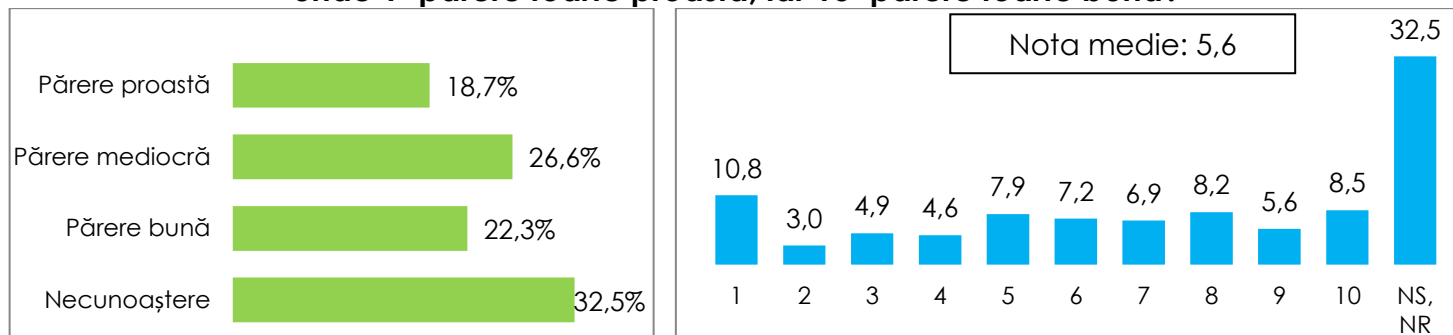
Ce notă de la 1 la 10 acordați lui IONUȚ MOTOI – PROROMÂNIA, unde 1=păreră foarte proastă, iar 10=păreră foarte bună?



Intenția de vot la Primărie	Păreră proastă (note 1-3)	Păreră mediocră (note 4-7)	Păreră bună (note 8-10)	NS, NR
Robert Serban - PNL	12,9%	12,9%	9,0%	65,2%
Narcis Amza - U.Tatara		20,0%	20,0%	60,0%
Altcineva	75,0%			25,0%
Nu m-am hotarat	6,3%	15,6%	6,3%	71,9%
Nu voi vota	18,2%		18,2%	63,6%
Virginia Uzun - PSD	5,6%	16,7%	5,6%	72,2%
Iulian Filimon - USR-PLUS	8,3%	58,3%		33,3%
Ionut Anghel - PMP		14,3%		85,7%
Gigi Christian Chiru - ALDE	10,5%	15,8%	5,3%	68,4%
Ionut Matoi - ProRomania			50,0%	50,0%
Danut Chiparu - PRM	11,8%	17,6%		70,6%
Dumitru Bosogeanu - PER		11,8%	23,5%	64,7%
Nicuser Taralunga - PNR		25,0%		75,0%
Intenția de vot la Consiliul Local				
ALDE	37,5%		12,5%	50,0%
PRM		25,0%		75,0%
P.Romilor EFOROM	14,3%	28,6%	28,6%	28,6%
Altul	100,0%			
Un independent	25,0%	25,0%		50,0%
Nu m-am hotarat	8,7%	15,2%	4,3%	71,7%
Nu voi vota	21,4%		21,4%	57,1%
USR-PLUS	7,1%	21,4%		71,4%
PMP	14,3%	28,6%		57,1%
PNL	10,9%	14,3%	7,5%	67,3%
ProRomania		16,7%	25,0%	58,3%
PSD	6,9%	17,2%	6,9%	69,0%
Uniunea Turca		20,0%	60,0%	20,0%
Uniunea Tatara		25,0%		75,0%
PER				100,0%
Secția de votare				
285	6,5%	19,6%	4,3%	69,6%
286	12,8%	19,1%	8,5%	59,6%
287	11,8%	8,8%	17,6%	61,8%
288	8,7%	10,9%	13,0%	67,4%
289	17,3%	17,3%	7,7%	57,7%
290	9,1%	14,5%	7,3%	69,1%
291	8,0%	12,0%	4,0%	76,0%
Vârsta				
18-29 ani	17,6%	23,5%	8,8%	50,0%
30-39 ani	22,9%	14,3%	2,9%	60,0%
40-49 ani	12,5%	10,0%	5,0%	72,5%
50-59 ani	7,8%	17,6%	15,7%	58,8%
60-69 ani	3,3%	17,6%	11,0%	68,1%
Peste 70 ani	13,0%	7,4%	5,6%	74,1%



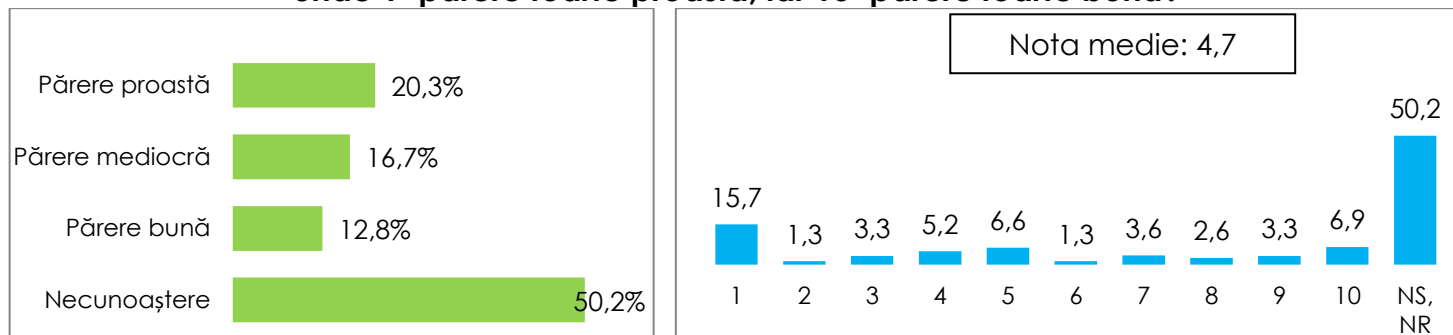
Ce notă de la 1 la 10 acordați lui DĂNUȚ CHIPARU – PRM, unde 1=păreră foarte proastă, iar 10=păreră foarte bună?



Intenția de vot la Primărie	Păreră proastă (note 1-3)	Păreră mediocră (note 4-7)	Păreră bună (note 8-10)	NS, NR
Robert Serban - PNL	20,0%	27,1%	20,0%	32,9%
Narcis Amza - U.Tatara	20,0%	20,0%	20,0%	40,0%
Altcineva	75,0%	25,0%		
Nu m-am hotarat	12,5%	21,9%	18,8%	46,9%
Nu voi vota	36,4%		27,3%	36,4%
Virginia Uzun - PSD	16,7%	27,8%	16,7%	38,9%
Iulian Filimon - USR-PLUS	16,7%	41,7%	8,3%	33,3%
Ionut Anghel - PMP	14,3%	57,1%		28,6%
Gigi Christian Chiru - ALDE	15,8%	26,3%	26,3%	31,6%
Ionut Motoi - ProRomania		50,0%	25,0%	25,0%
Danut Chiparu - PRM	5,9%	17,6%	70,6%	5,9%
Dumitru Bosogeanu - PER	17,6%	35,3%	23,5%	23,5%
Nicuser Taralunga - PNR	25,0%		25,0%	50,0%
Intenția de vot la Consiliul Local				
ALDE	25,0%	12,5%	25,0%	37,5%
PRM		25,0%	25,0%	50,0%
P.Romilor EFOROM	14,3%	28,6%	28,6%	28,6%
Altul	100,0%			
Un independent	50,0%	25,0%		25,0%
Nu m-am hotarat	17,4%	17,4%	21,7%	43,5%
Nu voi vota	35,7%	7,1%	42,9%	14,3%
USR-PLUS	7,1%	21,4%	7,1%	64,3%
PMP	28,6%	42,9%	14,3%	14,3%
PNL	18,4%	32,0%	20,4%	29,3%
ProRomania		33,3%	33,3%	33,3%
PSD	13,8%	24,1%	31,0%	31,0%
Uniunea Turca	20,0%	20,0%	20,0%	40,0%
Uniunea Tatara	25,0%	25,0%	25,0%	25,0%
PER	66,7%	33,3%		
Secția de votare				
285	15,2%	30,4%	10,9%	43,5%
286	29,8%	27,7%	10,6%	31,9%
287	20,6%	26,5%	17,6%	35,3%
288	6,5%	23,9%	34,8%	34,8%
289	21,2%	23,1%	30,8%	25,0%
290	18,2%	32,7%	21,8%	27,3%
291	20,0%	16,0%	32,0%	32,0%
Vârsta				
18-29 ani	14,7%	26,5%	11,8%	47,1%
30-39 ani	28,6%	22,9%	22,9%	25,7%
40-49 ani	22,5%	27,5%	17,5%	32,5%
50-59 ani	23,5%	21,6%	29,4%	25,5%
60-69 ani	15,4%	30,8%	24,2%	29,7%
Peste 70 ani	13,0%	25,9%	22,2%	38,9%



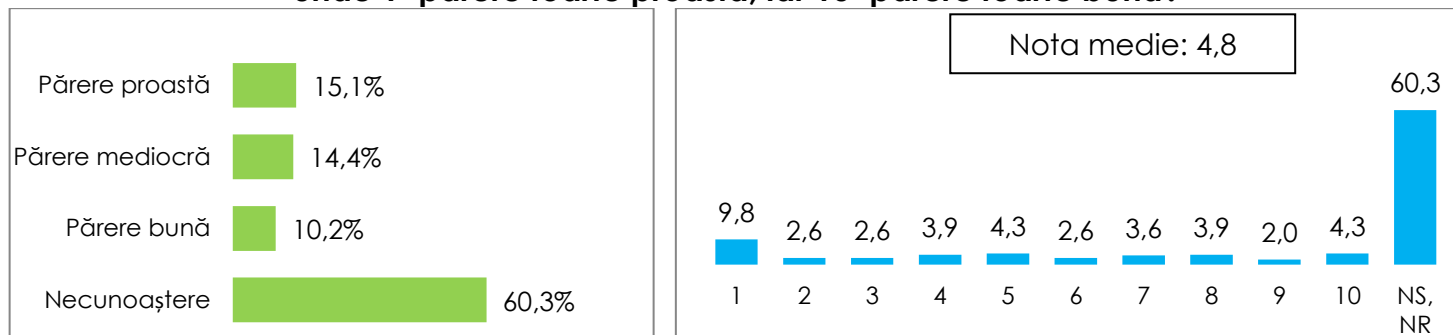
Ce notă de la 1 la 10 acordați lui DUMITRU COSTEL BOȘOGEANU – PER, unde 1=păreră foarte proastă, iar 10=păreră foarte bună?



Intenția de vot la Primărie	Păreră proastă (note 1-3)	Păreră mediocră (note 4-7)	Păreră bună (note 8-10)	NS, NR
Robert Serban - PNL	21,9%	15,5%	9,0%	53,5%
Narcis Amza - U.Tatara	20,0%	40,0%		40,0%
Altcineva	75,0%			25,0%
Nu m-am hotarat	15,6%	12,5%	9,4%	62,5%
Nu voi vota	36,4%		9,1%	54,5%
Virginia Uzun - PSD	16,7%	11,1%	16,7%	55,6%
Iulian Filimon - USR-PLUS		66,7%		33,3%
Ionut Anghel - PMP	14,3%	28,6%	14,3%	42,9%
Gigi Christian Chiru - ALDE	31,6%	15,8%	10,5%	42,1%
Ionut Motoi - ProRomania			25,0%	75,0%
Danut Chiparu - PRM	17,6%	11,8%	17,6%	52,9%
Dumitru Bosogeanu - PER	5,9%	17,6%	64,7%	11,8%
Nicusor Taralunga - PNR	25,0%	25,0%		50,0%
Intenția de vot la Consiliul Local				
ALDE	37,5%	12,5%		50,0%
PRM	25,0%		25,0%	50,0%
P.Romilor EFOROM	28,6%		57,1%	14,3%
Altul	100,0%			
Un independent	25,0%			75,0%
Nu m-am hotarat	15,2%	15,2%	8,7%	60,9%
Nu voi vota	28,6%	21,4%	7,1%	42,9%
USR-PLUS	14,3%	35,7%		50,0%
PMP		42,9%	28,6%	28,6%
PNL	23,1%	16,3%	10,2%	50,3%
ProRomania	16,7%	8,3%	16,7%	58,3%
PSD	13,8%	13,8%	17,2%	55,2%
Uniunea Turca		40,0%	40,0%	20,0%
Uniunea Tatara	25,0%	25,0%		50,0%
PER			100,0%	
Secția de votare				
285	21,7%	17,4%	19,6%	41,3%
286	40,4%	14,9%	17,0%	27,7%
287	23,5%	23,5%	17,6%	35,3%
288	6,5%	13,0%	8,7%	71,7%
289	21,2%	15,4%	11,5%	51,9%
290	10,9%	18,2%	7,3%	63,6%
291	20,0%	16,0%	8,0%	56,0%
Vârsta				
18-29 ani	23,5%	29,4%	8,8%	38,2%
30-39 ani	28,6%	14,3%	8,6%	48,6%
40-49 ani	22,5%	10,0%	12,5%	55,0%
50-59 ani	15,7%	19,6%	15,7%	49,0%
60-69 ani	23,1%	13,2%	17,6%	46,2%
Peste 70 ani	11,1%	18,5%	7,4%	63,0%



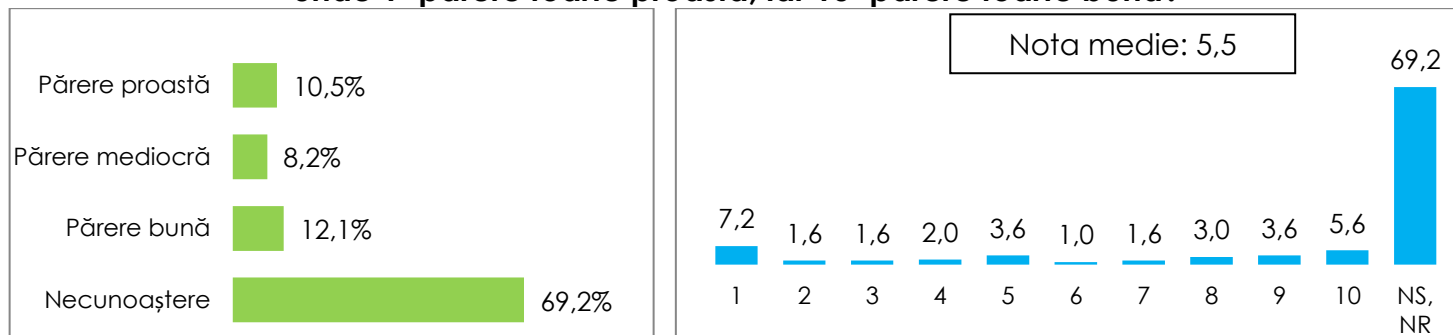
Ce notă de la 1 la 10 acordați lui NICUȘOR ȚARĂLUNGĂ – PNR, unde 1=păreră foarte proastă, iar 10=păreră foarte bună?



Intenția de vot la Primărie	Păreră proastă (note 1-3)	Păreră mediocră (note 4-7)	Păreră bună (note 8-10)	NS, NR
Robert Serban - PNL	14,8%	14,2%	9,0%	61,9%
Narcis Amza - U.Tatara		80,0%		20,0%
Altcineva	75,0%		25,0%	
Nu m-am hotarat	3,1%	12,5%	3,1%	81,3%
Nu voi vota	18,2%		18,2%	63,6%
Virginia Uzun - PSD	16,7%	5,6%	16,7%	61,1%
Iulian Filimon - USR-PLUS	25,0%	25,0%	8,3%	41,7%
Ionut Anghel - PMP		28,6%	14,3%	57,1%
Gigi Christian Chiru - ALDE	15,8%	10,5%		73,7%
Ionut Motoi - ProRomania	25,0%			75,0%
Danut Chiparu - PRM	29,4%	11,8%	5,9%	52,9%
Dumitru Bosogeanu - PER	11,8%	17,6%	23,5%	47,1%
Nicusor Taralunga - PNR		25,0%	75,0%	
Intenția de vot la Consiliul Local				
ALDE	37,5%			62,5%
PRM				100,0%
P.Romilor EFOROM	14,3%		42,9%	42,9%
Altul	100,0%			
Un independent	25,0%	25,0%		50,0%
Nu m-am hotarat	4,3%	13,0%	4,3%	78,3%
Nu voi vota	21,4%		21,4%	57,1%
USR-PLUS	14,3%	14,3%	21,4%	50,0%
PMP	14,3%	28,6%	28,6%	28,6%
PNL	17,0%	14,3%	6,8%	61,9%
ProRomania	25,0%	16,7%	16,7%	41,7%
PSD	10,3%	10,3%	20,7%	58,6%
Uniunea Turca		60,0%		40,0%
Uniunea Tatara		75,0%		25,0%
PER	33,3%	33,3%		33,3%
Secția de votare				
285	10,9%	8,7%	8,7%	71,7%
286	27,7%	6,4%	2,1%	63,8%
287	11,8%	14,7%	5,9%	67,6%
288	10,9%	19,6%	15,2%	54,3%
289	15,4%	19,2%	11,5%	53,8%
290	14,5%	14,5%	16,4%	54,5%
291	12,0%	20,0%	8,0%	60,0%
Vârsta				
18-29 ani	29,4%	14,7%	8,8%	47,1%
30-39 ani	11,4%	22,9%	8,6%	57,1%
40-49 ani	20,0%	10,0%	7,5%	62,5%
50-59 ani	15,7%	11,8%	13,7%	58,8%
60-69 ani	13,2%	13,2%	11,0%	62,6%
Peste 70 ani	7,4%	16,7%	9,3%	66,7%



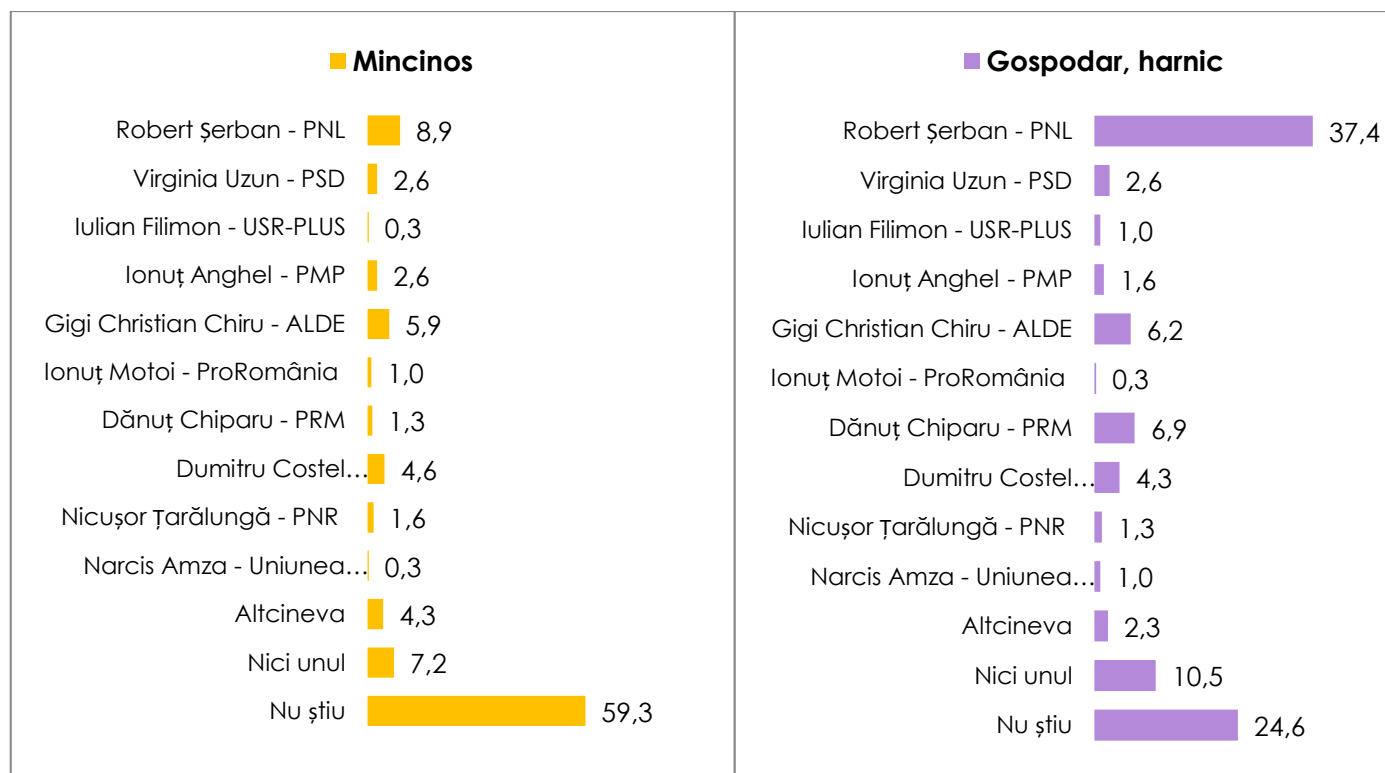
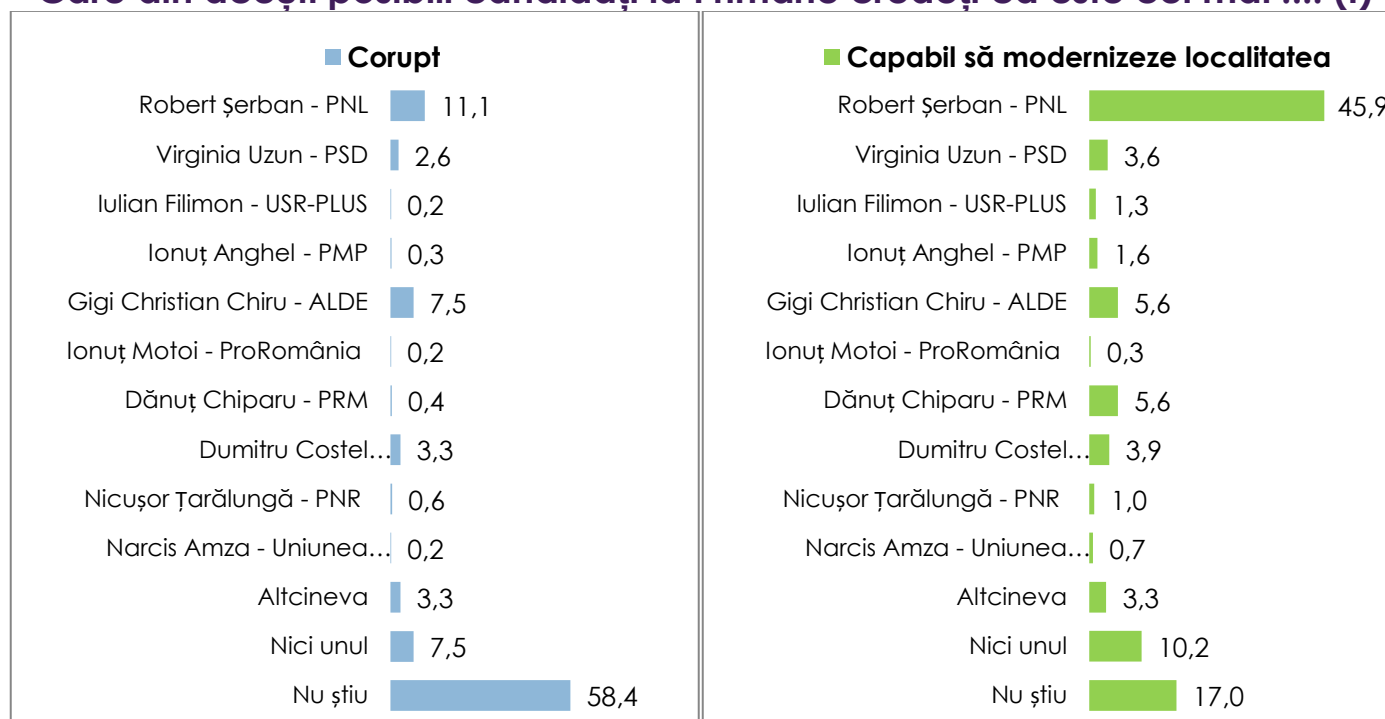
Ce notă de la 1 la 10 acordați lui NARCIS AMZA – Uniunea Tătarilor, unde 1=păreră foarte proastă, iar 10=păreră foarte bună?



Intenția de vot la Primărie	Păreră proastă (note 1-3)	Păreră mediocră (note 4-7)	Păreră bună (note 8-10)	NS, NR
Robert Serban - PNL	11,6%	9,7%	10,3%	68,4%
Narcis Amza - U.Tatara		20,0%	60,0%	20,0%
Altcineva	75,0%			25,0%
Nu m-am hotarat		3,1%	9,4%	87,5%
Nu voi vota	9,1%		9,1%	81,8%
Virginia Uzun - PSD	11,1%		22,2%	66,7%
Iulian Filimon - USR-PLUS	16,7%	25,0%	8,3%	50,0%
Ionut Anghel - PMP	14,3%	14,3%	14,3%	57,1%
Gigi Christian Chiru - ALDE	10,5%		5,3%	84,2%
Ionut Motoi - ProRomania				100,0%
Danut Chiparu - PRM	17,6%	17,6%		64,7%
Dumitru Bosogeanu - PER		5,9%	41,2%	52,9%
Nicuser Taralunga - PNR				100,0%
Intenția de vot la Consiliul Local				
ALDE	37,5%		12,5%	50,0%
PRM				100,0%
P.Romilor EFOROM	14,3%		42,9%	42,9%
Altul	100,0%			
Un independent	50,0%			50,0%
Nu m-am hotarat	4,3%	6,5%	8,7%	80,4%
Nu voi vota	7,1%		14,3%	78,6%
USR-PLUS	7,1%	14,3%	7,1%	71,4%
PMP		28,6%	14,3%	57,1%
PNL	10,9%	9,5%	8,8%	70,7%
ProRomania	8,3%	8,3%		83,3%
PSD	13,8%	6,9%	17,2%	62,1%
Uniunea Turca			60,0%	40,0%
Uniunea Tatară		25,0%	50,0%	25,0%
PER			66,7%	33,3%
Secția de votare				
285	8,7%	4,3%	10,9%	76,1%
286	10,6%	4,3%	10,6%	74,5%
287	11,8%	8,8%	17,6%	61,8%
288	6,5%	8,7%	10,9%	73,9%
289	15,4%	13,5%	7,7%	63,5%
290	5,5%	9,1%	14,5%	70,9%
291	20,0%	8,0%	16,0%	56,0%
Vârsta				
18-29 ani	26,5%	17,6%	8,8%	47,1%
30-39 ani	11,4%	14,3%	11,4%	62,9%
40-49 ani	10,0%	7,5%	5,0%	77,5%
50-59 ani	2,0%	5,9%	17,6%	74,5%
60-69 ani	8,8%	6,6%	17,6%	67,0%
Peste 70 ani	11,1%	3,7%	5,6%	79,6%

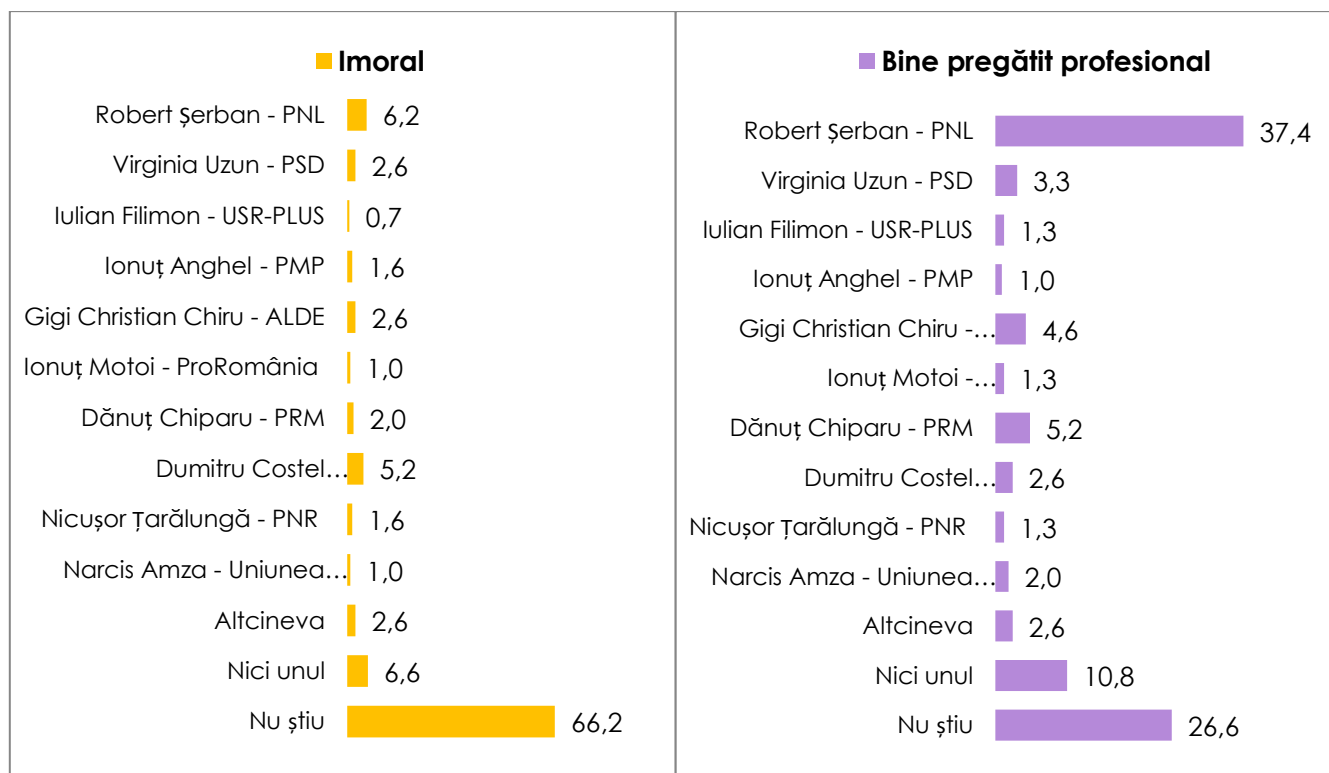
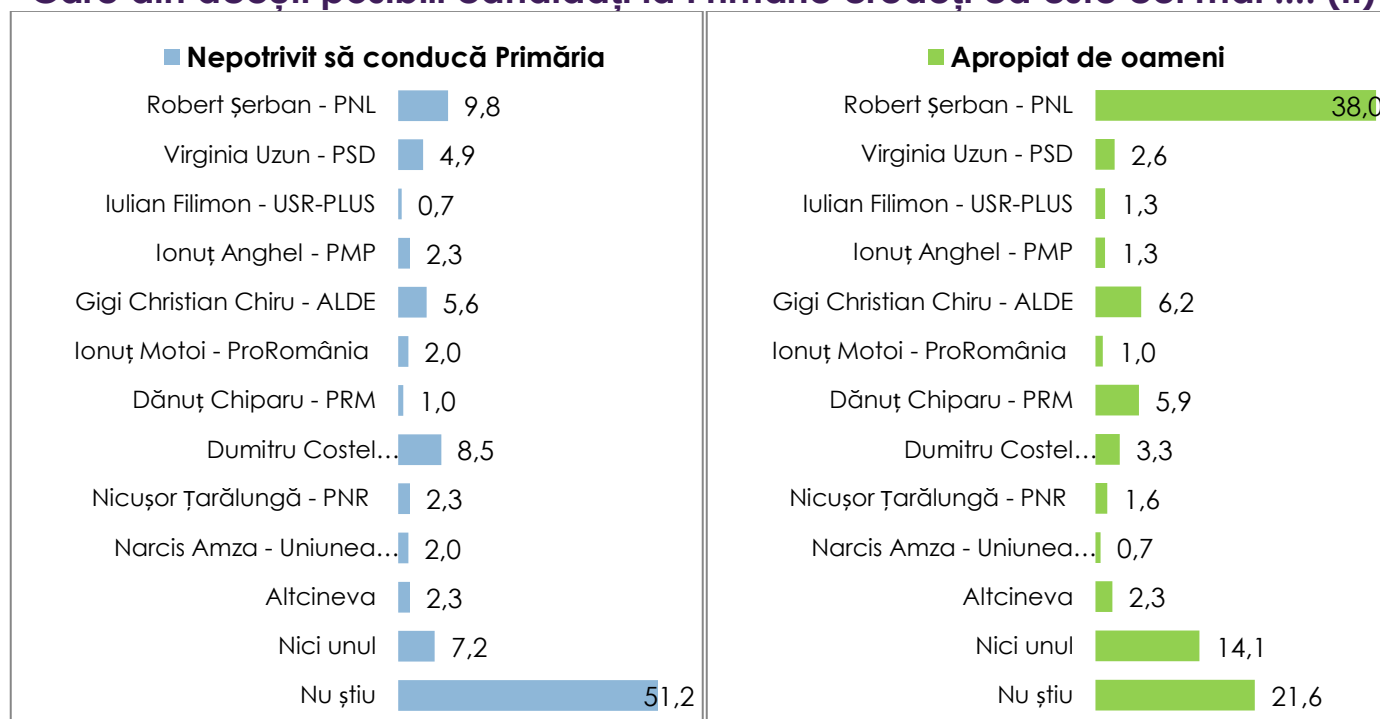


Care din acești posibili candidați la Primărie credeți că este cel mai (I)





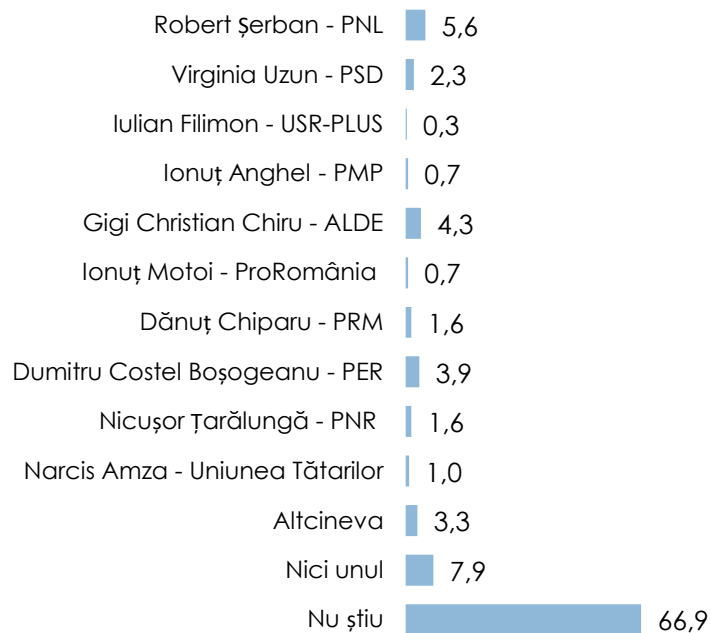
Care din aceşti posibili candidaţi la Primărie credeţi că este cel mai (II)






Care din aceşti posibili candidaţi la Primărie credeţi că este cel mai (III)

■ Interlop, şantajist

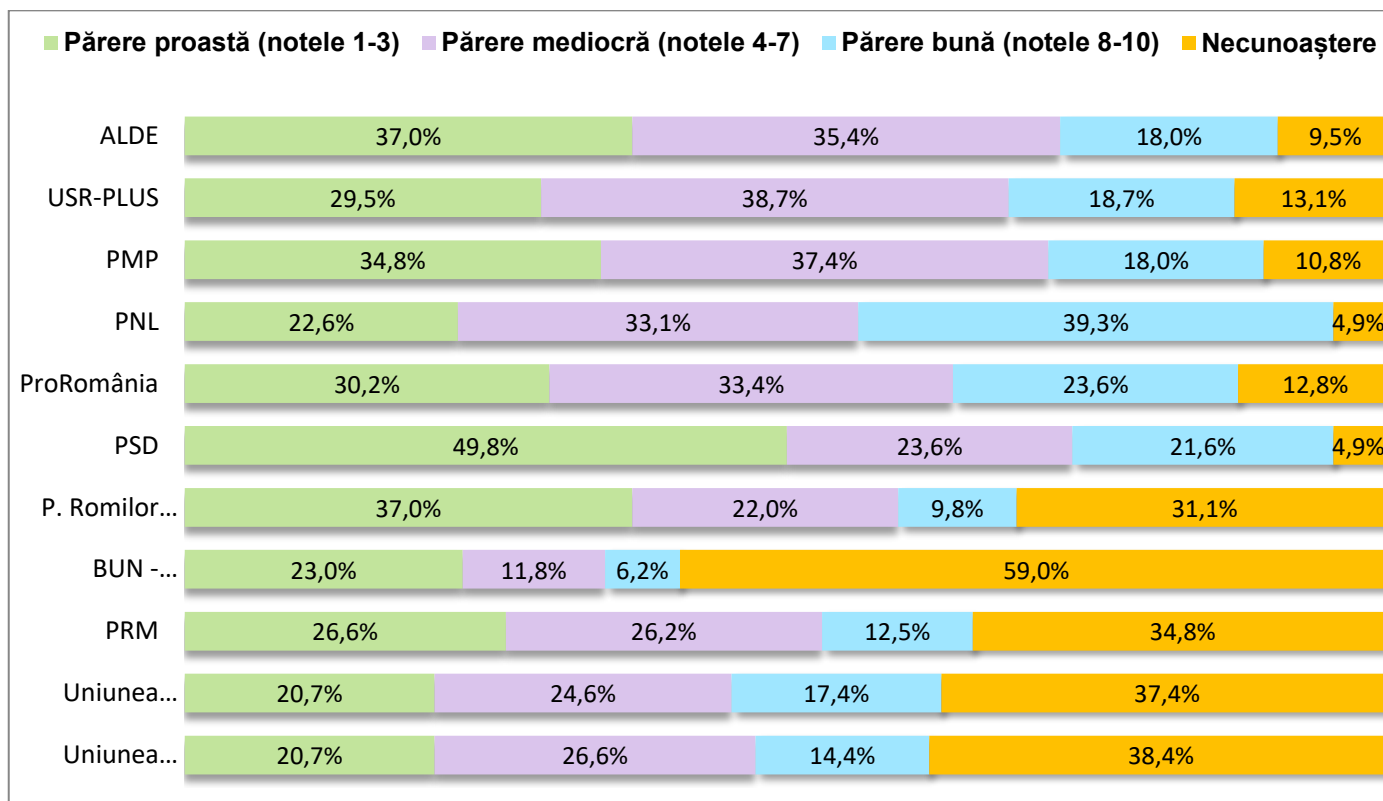
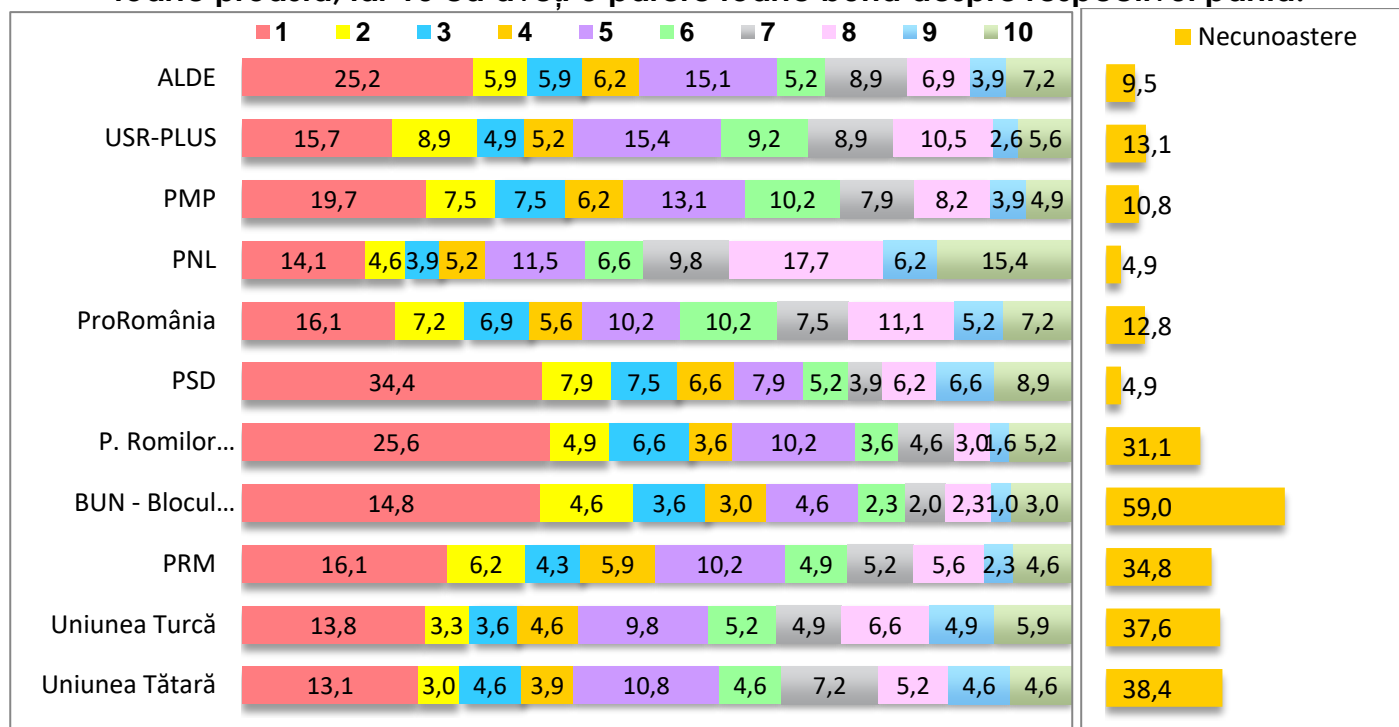


■ Credincios



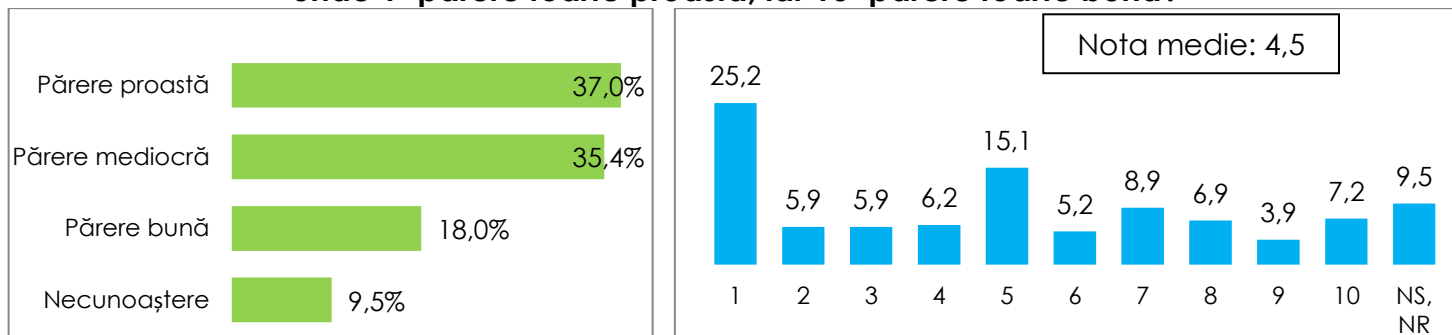


Care este părerea dvs. generală despre fiecare dintre următoarele partide politice?
Vă rog să folosiți pentru a răspunde o scală de la 1 la 10, unde 1 înseamnă că aveți o părere foarte proastă, iar 10 că aveți o părere foarte bună despre respectivul partid.





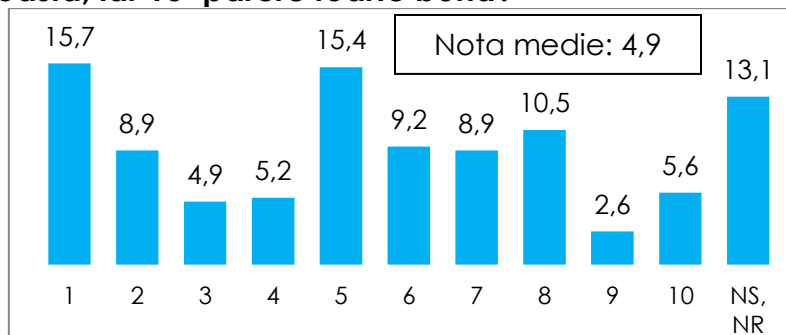
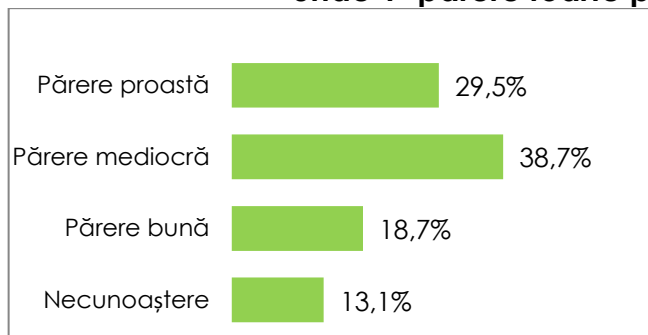
Ce notă de la 1 la 10 acordați ALDE,
unde 1=păreră foarte proastă, iar 10=păreră foarte bună?



Intenția de vot la Primărie	Păreră proastă (note 1-3)	Păreră mediocră (note 4-7)	Păreră bună (note 8-10)	NS, NR
Robert Serban - PNL	41,3%	30,3%	17,4%	11,0%
Narcis Amza - U.Tatara		40,0%	40,0%	20,0%
Altcineva	75,0%	25,0%		
Nu m-am hotarat	28,1%	40,6%	12,5%	18,8%
Nu voi vota	45,5%	36,4%	9,1%	9,1%
Virginia Uzun - PSD	33,3%	33,3%	27,8%	5,6%
Iulian Filimon - USR-PLUS	33,3%	58,3%	8,3%	
Ionut Anghel - PMP	57,1%	42,9%		
Gigi Christian Chiru - ALDE	15,8%	47,4%	26,3%	10,5%
Ionut Motoi - ProRomania		50,0%	50,0%	
Danut Chiparu - PRM	35,3%	52,9%	11,8%	
Dumitru Bosogeanu - PER	35,3%	23,5%	35,3%	5,9%
Nicusor Taralunga - PNR	75,0%	25,0%		
Intenția de vot la Consiliul Local				
ALDE	12,5%	37,5%	37,5%	12,5%
PRM		50,0%	50,0%	
P.Romilor EFOROM	28,6%		57,1%	14,3%
Altul	100,0%			
Un independent	50,0%	50,0%		
Nu m-am hotarat	26,1%	45,7%	10,9%	17,4%
Nu voi vota	42,9%	35,7%	21,4%	
USR-PLUS	42,9%	50,0%	7,1%	
PMP	71,4%	28,6%		
PNL	46,3%	27,9%	15,0%	10,9%
ProRomania		75,0%	25,0%	
PSD	24,1%	44,8%	24,1%	6,9%
Uniunea Turca	20,0%		80,0%	
Uniunea Tatara		50,0%	25,0%	25,0%
PER	66,7%	33,3%		
Secția de votare				
285	26,1%	52,2%	13,0%	8,7%
286	44,7%	34,0%	12,8%	8,5%
287	29,4%	44,1%	20,6%	5,9%
288	32,6%	34,8%	26,1%	6,5%
289	34,6%	28,8%	25,0%	11,5%
290	50,9%	27,3%	10,9%	10,9%
291	36,0%	28,0%	20,0%	16,0%
Vârsta				
18-29 ani	29,4%	47,1%	20,6%	2,9%
30-39 ani	40,0%	40,0%	11,4%	8,6%
40-49 ani	27,5%	52,5%	7,5%	12,5%
50-59 ani	37,3%	23,5%	23,5%	15,7%
60-69 ani	44,0%	31,9%	16,5%	7,7%
Peste 70 ani	35,2%	29,6%	25,9%	9,3%



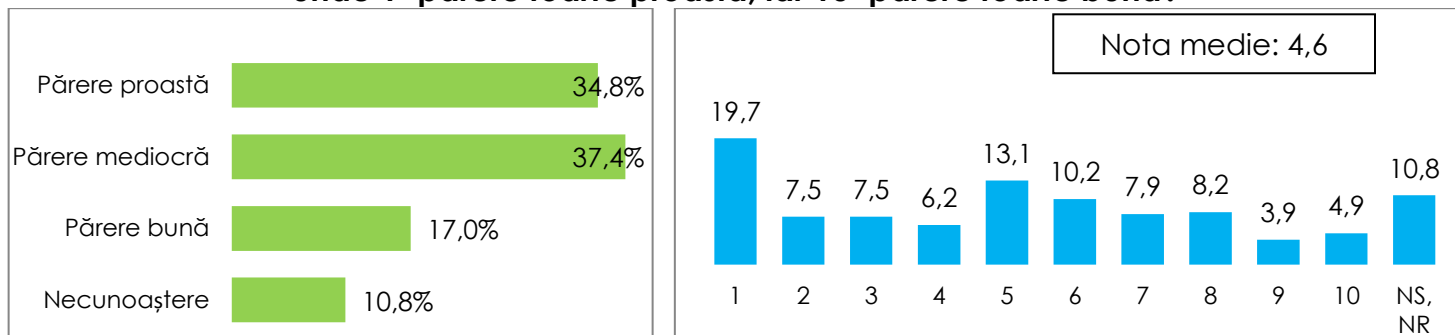
Ce notă de la 1 la 10 acordați USR-PLUS,
unde 1=păreră foarte proastă, iar 10=păreră foarte bună?



Intenția de vot la Primărie	Păreră proastă (note 1-3)	Păreră mediocră (note 4-7)	Păreră bună (note 8-10)	NS, NR
Robert Serban - PNL	27,7%	36,8%	20,6%	14,8%
Narcis Amza - U.Tatara	20,0%	40,0%	20,0%	20,0%
Altcineva	75,0%	25,0%		
Nu m-am hotarat	15,6%	37,5%	15,6%	31,3%
Nu voi vota	45,5%	36,4%	9,1%	9,1%
Virginia Uzun - PSD	33,3%	44,4%	16,7%	5,6%
Iulian Filimon - USR-PLUS	16,7%	50,0%	33,3%	
Ionut Anghel - PMP	28,6%	57,1%	14,3%	
Gigi Christian Chiru - ALDE	36,8%	36,8%	15,8%	10,5%
Ionut Motoi - ProRomania	50,0%	50,0%		
Danut Chiparu - PRM	47,1%	47,1%	5,9%	
Dumitru Bosogeanu - PER	29,4%	23,5%	35,3%	11,8%
Nicusor Taralunga - PNR	25,0%	75,0%		
Intenția de vot la Consiliul Local				
ALDE	25,0%	37,5%	25,0%	12,5%
PRM	25,0%	25,0%	50,0%	
P.Romilor EFOROM	28,6%		57,1%	14,3%
Altul	100,0%			
Un independent	50,0%	50,0%		
Nu m-am hotarat	28,3%	37,0%	8,7%	26,1%
Nu voi vota	35,7%	42,9%	14,3%	7,1%
USR-PLUS	14,3%	28,6%	57,1%	
PMP	28,6%	57,1%	14,3%	
PNL	29,3%	38,8%	18,4%	13,6%
ProRomania	41,7%	41,7%	8,3%	8,3%
PSD	31,0%	48,3%	10,3%	10,3%
Uniunea Turca		40,0%	60,0%	
Uniunea Tatara	25,0%	50,0%		25,0%
PER	66,7%	33,3%		
Secția de votare				
285	32,6%	34,8%	15,2%	17,4%
286	34,0%	38,3%	14,9%	12,8%
287	26,5%	38,2%	29,4%	5,9%
288	23,9%	47,8%	19,6%	8,7%
289	30,8%	34,6%	21,2%	13,5%
290	29,1%	38,2%	18,2%	14,5%
291	28,0%	40,0%	12,0%	20,0%
Vârsta				
18-29 ani	29,4%	38,2%	23,5%	8,8%
30-39 ani	31,4%	34,3%	22,9%	11,4%
40-49 ani	27,5%	45,0%	17,5%	10,0%
50-59 ani	29,4%	37,3%	15,7%	17,6%
60-69 ani	27,5%	37,4%	22,0%	13,2%
Peste 70 ani	33,3%	40,7%	11,1%	14,8%



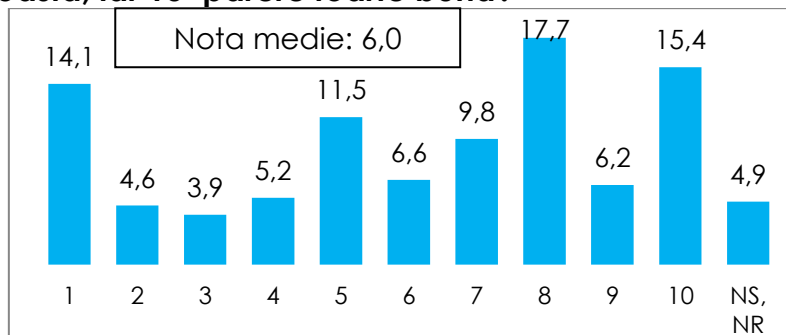
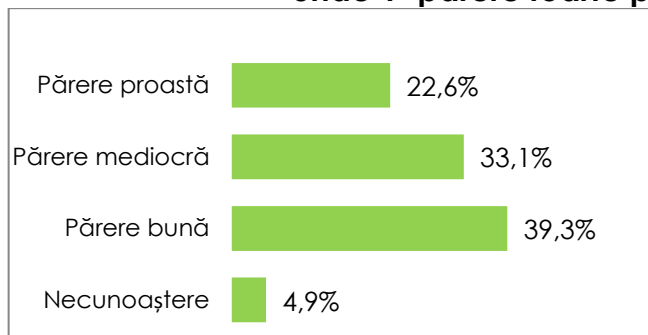
Ce notă de la 1 la 10 acordați PMP,
unde 1=păreră foarte proastă, iar 10=păreră foarte bună?



Intenția de vot la Primărie	Păreră proastă (note 1-3)	Păreră mediocră (note 4-7)	Păreră bună (note 8-10)	NS, NR
Robert Serban - PNL	34,8%	36,8%	16,8%	11,6%
Narcis Amza - U.Tatara		80,0%		20,0%
Altcineva	75,0%	25,0%		
Nu m-am hotarat	21,9%	40,6%	15,6%	21,9%
Nu voi vota	45,5%	18,2%	18,2%	18,2%
Virginia Uzun - PSD	44,4%	33,3%	11,1%	11,1%
Iulian Filimon - USR-PLUS	33,3%	50,0%	16,7%	
Ionut Anghel - PMP	14,3%	28,6%	57,1%	
Gigi Christian Chiru - ALDE	47,4%	31,6%	10,5%	10,5%
Ionut Motoi - ProRomania	75,0%	25,0%		
Danut Chiparu - PRM	35,3%	52,9%	11,8%	
Dumitru Bosogeanu - PER	29,4%	23,5%	41,2%	5,9%
Nicusor Taralunga - PNR	25,0%	75,0%		
Intenția de vot la Consiliul Local				
ALDE	37,5%	25,0%	25,0%	12,5%
PRM	50,0%	25,0%	25,0%	
P.Romilor EFOROM	28,6%		57,1%	14,3%
Altul	100,0%			
Un independent	75,0%	25,0%		
Nu m-am hotarat	34,8%	39,1%	6,5%	19,6%
Nu voi vota	50,0%	35,7%	14,3%	
USR-PLUS	21,4%	42,9%	28,6%	7,1%
PMP		28,6%	71,4%	
PNL	32,0%	38,8%	19,0%	10,2%
ProRomania	50,0%	41,7%		8,3%
PSD	44,8%	37,9%	3,4%	13,8%
Uniunea Turca		60,0%	40,0%	
Uniunea Tatara		75,0%		25,0%
PER	100,0%			
Secția de votare				
285	34,8%	30,4%	15,2%	19,6%
286	46,8%	40,4%	6,4%	6,4%
287	32,4%	35,3%	20,6%	11,8%
288	32,6%	34,8%	26,1%	6,5%
289	36,5%	42,3%	13,5%	7,7%
290	27,3%	41,8%	20,0%	10,9%
291	32,0%	32,0%	20,0%	16,0%
Vârsta				
18-29 ani	35,3%	38,2%	20,6%	5,9%
30-39 ani	40,0%	42,9%	8,6%	8,6%
40-49 ani	32,5%	47,5%	7,5%	12,5%
50-59 ani	25,5%	45,1%	15,7%	13,7%
60-69 ani	37,4%	29,7%	23,1%	9,9%
Peste 70 ani	37,0%	31,5%	18,5%	13,0%



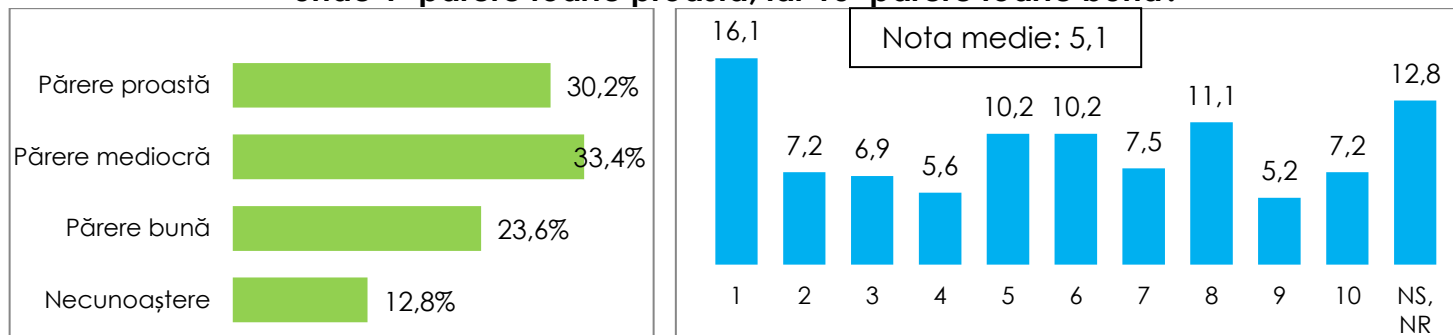
Ce notă de la 1 la 10 acordați PNL,
unde 1=păreră foarte proastă, iar 10=păreră foarte bună?



Intenția de vot la Primărie	Păreră proastă (note 1-3)	Păreră mediocră (note 4-7)	Păreră bună (note 8-10)	NS, NR
Robert Serban - PNL	12,9%	29,7%	52,3%	5,2%
Narcis Amza - U.Tatara	40,0%	60,0%		
Altcineva	75,0%		25,0%	
Nu m-am hotarat	18,8%	46,9%	21,9%	12,5%
Nu voi vota	63,6%		27,3%	9,1%
Virginia Uzun - PSD	44,4%	27,8%	22,2%	5,6%
Iulian Filimon - USR-PLUS	16,7%	66,7%	16,7%	
Ionut Anghel - PMP	14,3%	57,1%	28,6%	
Gigi Christian Chiru - ALDE	47,4%	26,3%	26,3%	
Ionut Motoi - ProRomania	25,0%	75,0%		
Danut Chiparu - PRM	35,3%	35,3%	29,4%	
Dumitru Bosogeanu - PER	17,6%	17,6%	58,8%	5,9%
Nicusor Taralunga - PNR	25,0%	75,0%		
Intenția de vot la Consiliul Local				
ALDE	37,5%	50,0%	12,5%	
PRM	25,0%	50,0%	25,0%	
P.Romilor EFOROM		14,3%	85,7%	
Altul	100,0%			
Un independent	75,0%	25,0%		
Nu m-am hotarat	30,4%	30,4%	23,9%	15,2%
Nu voi vota	50,0%	28,6%	14,3%	7,1%
USR-PLUS	14,3%	71,4%	14,3%	
PMP	14,3%	57,1%	28,6%	
PNL	8,8%	26,5%	61,2%	3,4%
ProRomania	50,0%	41,7%	8,3%	
PSD	41,4%	44,8%	6,9%	6,9%
Uniunea Turca	40,0%	40,0%	20,0%	
Uniunea Tatara	50,0%	50,0%		
PER	66,7%		33,3%	
Secția de votare				
285	23,9%	23,9%	50,0%	2,2%
286	27,7%	36,2%	31,9%	4,3%
287	26,5%	32,4%	35,3%	5,9%
288	10,9%	30,4%	52,2%	6,5%
289	26,9%	40,4%	30,8%	1,9%
290	14,5%	27,3%	49,1%	9,1%
291	36,0%	48,0%	12,0%	4,0%
Vârsta				
18-29 ani	14,7%	41,2%	44,1%	
30-39 ani	22,9%	34,3%	34,3%	8,6%
40-49 ani	27,5%	45,0%	20,0%	7,5%
50-59 ani	15,7%	41,2%	37,3%	5,9%
60-69 ani	23,1%	24,2%	48,4%	4,4%
Peste 70 ani	29,6%	25,9%	40,7%	3,7%



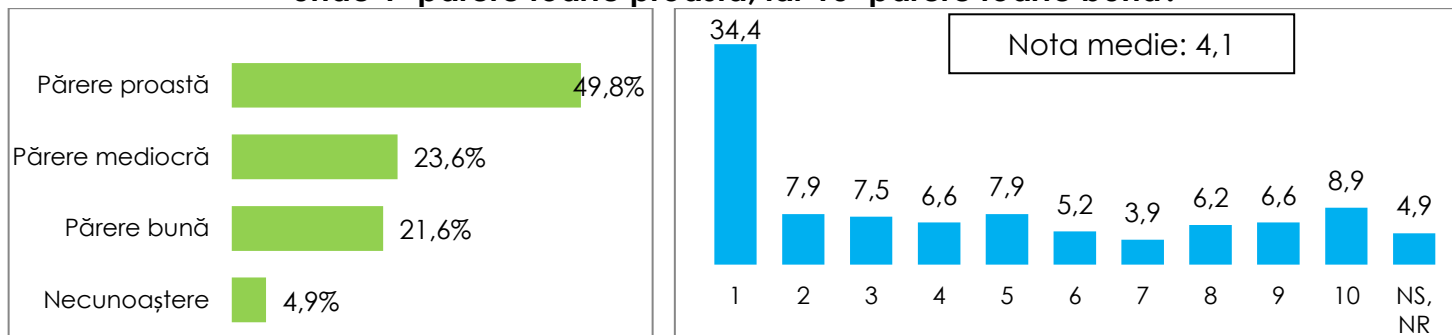
Ce notă de la 1 la 10 acordați ProRomânia, unde 1=păreră foarte proastă, iar 10=păreră foarte bună?



Intenția de vot la Primărie	Păreră proastă (note 1-3)	Păreră mediocră (note 4-7)	Păreră bună (note 8-10)	NS, NR
Robert Serban - PNL	34,2%	29,0%	23,9%	12,9%
Narcis Amza - U.Tatara	20,0%	40,0%	40,0%	
Altcineva	75,0%	25,0%		
Nu m-am hotarat	31,3%	34,4%	12,5%	21,9%
Nu voi vota	36,4%	18,2%	18,2%	27,3%
Virginia Uzun - PSD	16,7%	55,6%	16,7%	11,1%
Iulian Filimon - USR-PLUS	16,7%	66,7%	8,3%	8,3%
Ionut Anghel - PMP	28,6%	71,4%		
Gigi Christian Chiru - ALDE	21,1%	36,8%	31,6%	10,5%
Ionut Motoi - ProRomania		25,0%	75,0%	
Danut Chiparu - PRM	35,3%	35,3%	29,4%	
Dumitru Bosogeanu - PER	5,9%	23,5%	47,1%	23,5%
Nicusor Taralunga - PNR	75,0%		25,0%	
Intenția de vot la Consiliul Local				
ALDE	37,5%	25,0%	25,0%	12,5%
PRM		25,0%	75,0%	
P.Romilor EFOROM		28,6%	42,9%	28,6%
Altul	100,0%			
Un independent	50,0%	50,0%		
Nu m-am hotarat	23,9%	30,4%	21,7%	23,9%
Nu voi vota	35,7%	35,7%	14,3%	14,3%
USR-PLUS	35,7%	35,7%	7,1%	21,4%
PMP	42,9%	42,9%	14,3%	
PNL	36,7%	34,0%	17,0%	12,2%
ProRomania		33,3%	66,7%	
PSD	20,7%	37,9%	34,5%	6,9%
Uniunea Turca	20,0%	20,0%	60,0%	
Uniunea Tatara	25,0%	50,0%	25,0%	
PER			100,0%	
Secția de votare				
285	26,1%	30,4%	21,7%	21,7%
286	27,7%	31,9%	25,5%	14,9%
287	29,4%	35,3%	20,6%	14,7%
288	21,7%	26,1%	43,5%	8,7%
289	34,6%	34,6%	21,2%	9,6%
290	34,5%	41,8%	14,5%	9,1%
291	40,0%	32,0%	16,0%	12,0%
Vârsta				
18-29 ani	17,6%	32,4%	23,5%	26,5%
30-39 ani	34,3%	34,3%	17,1%	14,3%
40-49 ani	35,0%	42,5%	10,0%	12,5%
50-59 ani	31,4%	25,5%	29,4%	13,7%
60-69 ani	28,6%	38,5%	22,0%	11,0%
Peste 70 ani	33,3%	25,9%	35,2%	5,6%



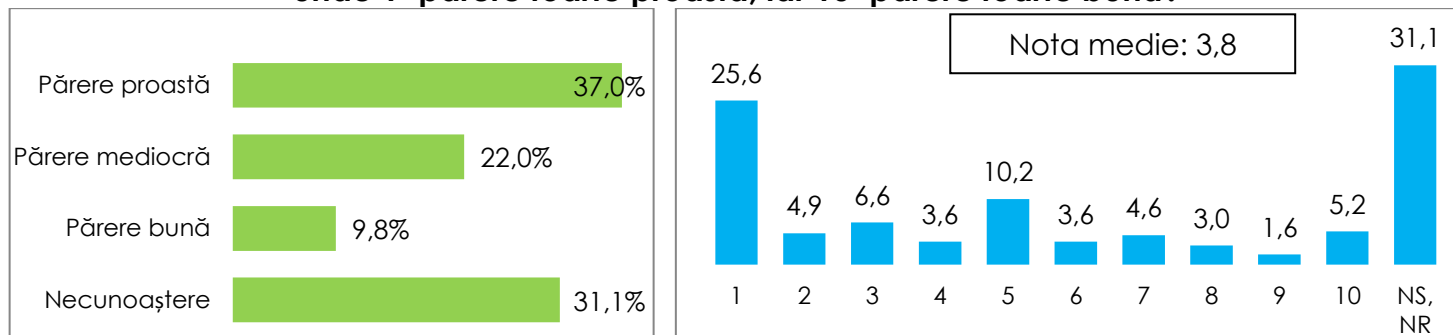
Ce notă de la 1 la 10 acordați PSD,
unde 1=păreră foarte proastă, iar 10=păreră foarte bună?



Intenția de vot la Primărie	Păreră proastă (note 1-3)	Păreră mediocră (note 4-7)	Păreră bună (note 8-10)	NS, NR
Robert Serban - PNL	57,4%	17,4%	20,0%	5,2%
Narcis Amza - U.Tatara	40,0%	60,0%		
Altcineva	75,0%	25,0%		
Nu m-am hotarat	43,8%	18,8%	18,8%	18,8%
Nu voi vota	54,5%	27,3%	18,2%	
Virginia Uzun - PSD	16,7%	27,8%	50,0%	5,6%
Iulian Filimon - USR-PLUS	41,7%	58,3%		
Ionut Anghel - PMP	57,1%	42,9%		
Gigi Christian Chiru - ALDE	36,8%	36,8%	26,3%	
Ionut Motoi - ProRomania	25,0%	50,0%	25,0%	
Danut Chiparu - PRM	47,1%	29,4%	23,5%	
Dumitru Bosogeanu - PER	41,2%	11,8%	47,1%	
Nicuser Taralunga - PNR	75,0%	25,0%		
Intenția de vot la Consiliul Local				
ALDE	62,5%	12,5%	12,5%	12,5%
PRM	50,0%	25,0%	25,0%	
P.Romilor EFOROM	14,3%	14,3%	71,4%	
Altul	100,0%			
Un independent	75,0%	25,0%		
Nu m-am hotarat	32,6%	32,6%	17,4%	17,4%
Nu voi vota	50,0%	35,7%	14,3%	
USR-PLUS	71,4%	28,6%		
PMP	85,7%	14,3%		
PNL	64,6%	19,0%	12,9%	3,4%
ProRomania	8,3%	50,0%	41,7%	
PSD	6,9%	17,2%	72,4%	3,4%
Uniunea Turca	20,0%	40,0%	40,0%	
Uniunea Tatara	50,0%	50,0%		
PER	33,3%		66,7%	
Secția de votare				
285	50,0%	21,7%	17,4%	10,9%
286	59,6%	19,1%	19,1%	2,1%
287	47,1%	23,5%	26,5%	2,9%
288	39,1%	21,7%	34,8%	4,3%
289	46,2%	25,0%	23,1%	5,8%
290	60,0%	21,8%	14,5%	3,6%
291	40,0%	40,0%	16,0%	4,0%
Vârsta				
18-29 ani	55,9%	14,7%	29,4%	
30-39 ani	54,3%	25,7%	17,1%	2,9%
40-49 ani	52,5%	27,5%	10,0%	10,0%
50-59 ani	51,0%	23,5%	19,6%	5,9%
60-69 ani	51,6%	24,2%	18,7%	5,5%
Peste 70 ani	37,0%	24,1%	35,2%	3,7%



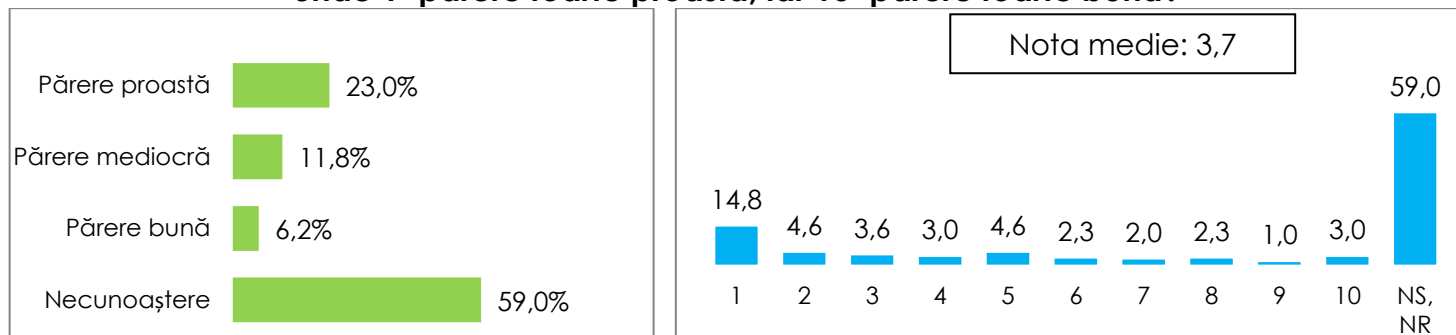
Ce notă de la 1 la 10 acordați P.Romilor Eforom, unde 1=păreră foarte proastă, iar 10=păreră foarte bună?



Intenția de vot la Primărie	Păreră proastă (note 1-3)	Păreră mediocră (note 4-7)	Păreră bună (note 8-10)	NS, NR
Robert Serban - PNL	36,1%	19,4%	9,0%	35,5%
Narcis Amza - U.Tatara	40,0%	60,0%		
Altcineva	50,0%		25,0%	25,0%
Nu m-am hotarat	31,3%	18,8%	6,3%	43,8%
Nu voi vota	45,5%	27,3%	18,2%	9,1%
Virginia Uzun - PSD	22,2%	38,9%	16,7%	22,2%
Iulian Filimon - USR-PLUS	25,0%	50,0%	8,3%	16,7%
Ionut Anghel - PMP	57,1%	42,9%		
Gigi Christian Chiru - ALDE	36,8%	10,5%	10,5%	42,1%
Ionut Motoi - ProRomania	25,0%	25,0%		50,0%
Danut Chiparu - PRM	70,6%	5,9%		23,5%
Dumitru Bosogeanu - PER	23,5%	29,4%	29,4%	17,6%
Nicusor Taralunga - PNR	75,0%			25,0%
Intenția de vot la Consiliul Local				
ALDE	50,0%		12,5%	37,5%
PRM	25,0%		25,0%	50,0%
P.Romilor EFOROM	14,3%	14,3%	71,4%	
Altul	100,0%			
Un independent	50,0%	50,0%		
Nu m-am hotarat	26,1%	15,2%	10,9%	47,8%
Nu voi vota	57,1%	28,6%	14,3%	
USR-PLUS	28,6%	50,0%	7,1%	14,3%
PMP	85,7%	14,3%		
PNL	40,8%	21,1%	6,1%	32,0%
ProRomania	33,3%	16,7%		50,0%
PSD	24,1%	24,1%	13,8%	37,9%
Uniunea Turca		40,0%	40,0%	20,0%
Uniunea Tatara	50,0%	50,0%		
PER	33,3%	33,3%		33,3%
Secția de votare				
285	37,0%	19,6%	8,7%	34,8%
286	48,9%	23,4%	6,4%	21,3%
287	23,5%	26,5%	14,7%	35,3%
288	26,1%	19,6%	8,7%	45,7%
289	40,4%	26,9%	7,7%	25,0%
290	40,0%	18,2%	12,7%	29,1%
291	40,0%	20,0%	12,0%	28,0%
Vârsta				
18-29 ani	35,3%	32,4%	20,6%	11,8%
30-39 ani	37,1%	20,0%	14,3%	28,6%
40-49 ani	35,0%	42,5%	7,5%	15,0%
50-59 ani	41,2%	23,5%	7,8%	27,5%
60-69 ani	38,5%	17,6%	6,6%	37,4%
Peste 70 ani	33,3%	7,4%	9,3%	50,0%



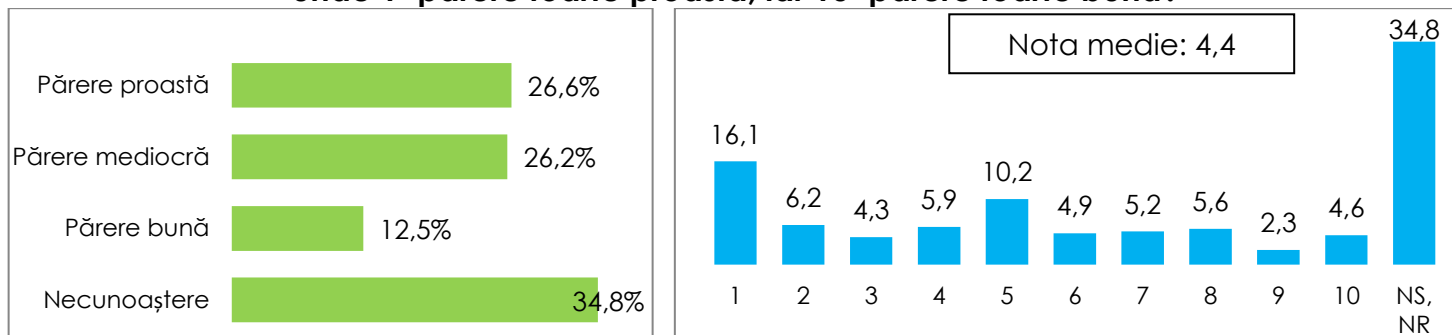
Ce notă de la 1 la 10 acordați BUN – Blocul Unității Naționale, unde 1=păreră foarte proastă, iar 10=păreră foarte bună?



Intenția de vot la Primărie	Păreră proastă (note 1-3)	Păreră mediocră (note 4-7)	Păreră bună (note 8-10)	NS, NR
Robert Serban - PNL	24,5%	9,0%	5,8%	60,6%
Narcis Amza - U.Tatara	40,0%	60,0%		
Altcineva	75,0%			25,0%
Nu m-am hotarat	9,4%	21,9%	9,4%	59,4%
Nu voi vota	18,2%	9,1%		72,7%
Virginia Uzun - PSD	16,7%	16,7%	5,6%	61,1%
Iulian Filimon - USR-PLUS	33,3%	8,3%	8,3%	50,0%
Ionut Anghel - PMP	42,9%	42,9%		14,3%
Gigi Christian Chiru - ALDE	15,8%	10,5%		73,7%
Ionut Motoi - ProRomania	25,0%	25,0%		50,0%
Danut Chiparu - PRM	29,4%	5,9%		64,7%
Dumitru Bosogeanu - PER	5,9%		29,4%	64,7%
Nicuser Taralunga - PNR	50,0%			50,0%
Intenția de vot la Consiliul Local				
ALDE	37,5%			62,5%
PRM	25,0%			75,0%
P.Romilor EFOROM	28,6%		57,1%	14,3%
Altul	100,0%			
Un independent	50,0%	25,0%		25,0%
Nu m-am hotarat	15,2%	13,0%	4,3%	67,4%
Nu voi vota	28,6%	14,3%		57,1%
USR-PLUS	28,6%	14,3%	7,1%	50,0%
PMP	57,1%	28,6%		14,3%
PNL	22,4%	9,5%	5,4%	62,6%
ProRomania	16,7%	16,7%		66,7%
PSD	17,2%	10,3%	6,9%	65,5%
Uniunea Turca		40,0%	40,0%	20,0%
Uniunea Tatara	50,0%	50,0%		
PER				100,0%
Secția de votare				
285	17,4%	6,5%	6,5%	69,6%
286	23,4%	8,5%	4,3%	63,8%
287	23,5%	8,8%	11,8%	55,9%
288	10,9%	8,7%	6,5%	73,9%
289	28,8%	30,8%	3,8%	36,5%
290	25,5%	9,1%	5,5%	60,0%
291	36,0%	4,0%	8,0%	52,0%
Vârsta				
18-29 ani	26,5%	20,6%	17,6%	35,3%
30-39 ani	22,9%	20,0%	5,7%	51,4%
40-49 ani	25,0%	25,0%	2,5%	47,5%
50-59 ani	33,3%	5,9%	7,8%	52,9%
60-69 ani	19,8%	8,8%	5,5%	65,9%
Peste 70 ani	14,8%	1,9%	1,9%	81,5%



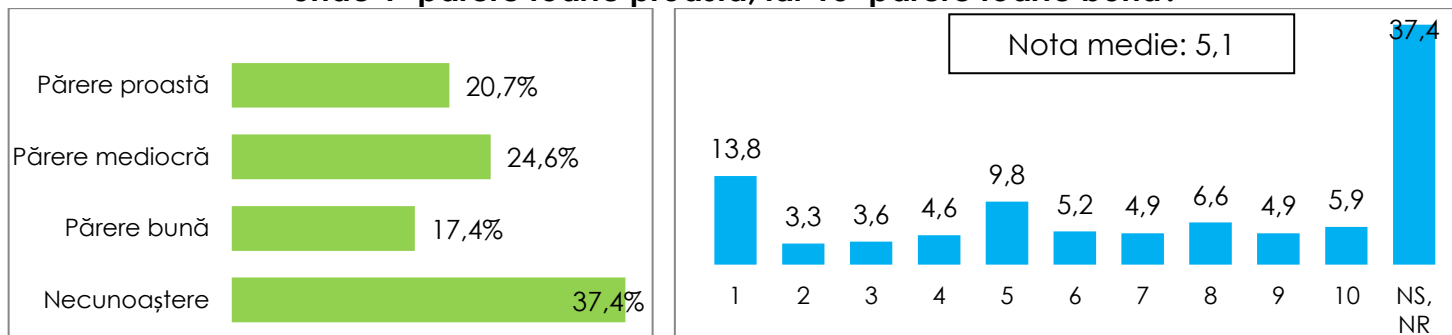
Ce notă de la 1 la 10 acordați PRM,
unde 1=păreră foarte proastă, iar 10=păreră foarte bună?



Intenția de vot la Primărie	Păreră proastă (note 1-3)	Păreră mediocră (note 4-7)	Păreră bună (note 8-10)	NS, NR
Robert Serban - PNL	31,0%	21,3%	11,0%	36,8%
Narcis Amza - U.Tatara	40,0%	60,0%		
Altcineva	75,0%			25,0%
Nu m-am hotarat	15,6%	28,1%	6,3%	50,0%
Nu voi vota	27,3%	27,3%	9,1%	36,4%
Virginia Uzun - PSD	22,2%	22,2%	22,2%	33,3%
Iulian Filimon - USR-PLUS	16,7%	66,7%	8,3%	8,3%
Ionut Anghel - PMP	14,3%	57,1%	14,3%	14,3%
Gigi Christian Chiru - ALDE	21,1%	26,3%	10,5%	42,1%
Ionut Motoi - ProRomania	25,0%	25,0%	25,0%	25,0%
Danut Chiparu - PRM	29,4%	35,3%	5,9%	29,4%
Dumitru Bosogeanu - PER	11,8%	17,6%	41,2%	29,4%
Nicusor Taralunga - PNR	25,0%	25,0%	25,0%	25,0%
Intenția de vot la Consiliul Local				
ALDE	37,5%	12,5%		50,0%
PRM		25,0%	75,0%	
P.Romilor EFOROM	14,3%	14,3%	57,1%	14,3%
Altul	100,0%			
Un independent	50,0%	50,0%		
Nu m-am hotarat	17,4%	21,7%	8,7%	52,2%
Nu voi vota	35,7%	21,4%	21,4%	21,4%
USR-PLUS	28,6%	35,7%	7,1%	28,6%
PMP	42,9%	28,6%	14,3%	14,3%
PNL	31,3%	26,5%	10,9%	31,3%
ProRomania	16,7%	25,0%		58,3%
PSD	10,3%	20,7%	17,2%	51,7%
Uniunea Turca		60,0%	20,0%	20,0%
Uniunea Tatara	50,0%	50,0%		
PER	33,3%	66,7%		
Secția de votare				
285	21,7%	23,9%	10,9%	43,5%
286	31,9%	27,7%	6,4%	34,0%
287	23,5%	35,3%	8,8%	32,4%
288	17,4%	17,4%	23,9%	41,3%
289	28,8%	30,8%	15,4%	25,0%
290	30,9%	30,9%	9,1%	29,1%
291	32,0%	12,0%	12,0%	44,0%
Vârsta				
18-29 ani	23,5%	32,4%	17,6%	26,5%
30-39 ani	37,1%	25,7%	8,6%	28,6%
40-49 ani	30,0%	47,5%	2,5%	20,0%
50-59 ani	29,4%	11,8%	21,6%	37,3%
60-69 ani	27,5%	27,5%	9,9%	35,2%
Peste 70 ani	14,8%	18,5%	14,8%	51,9%



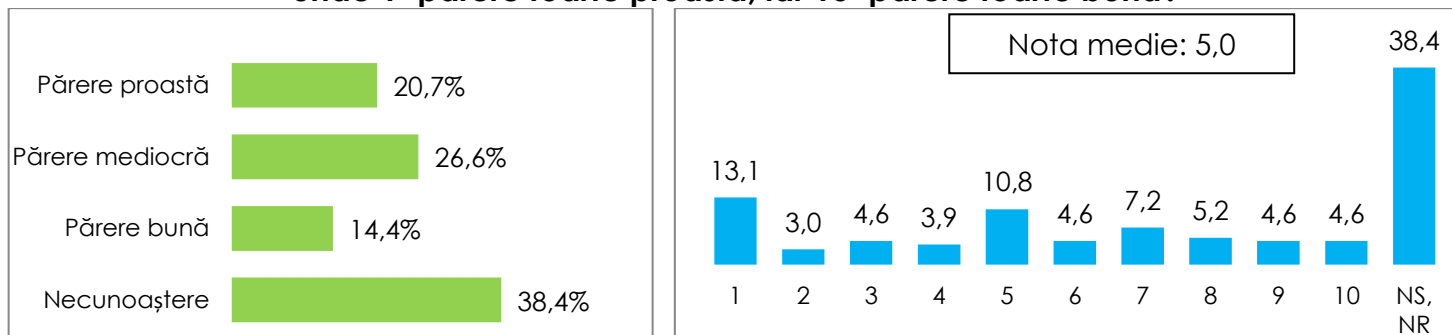
Ce notă de la 1 la 10 acordați Uniunii Turcilor, unde 1=păreră foarte proastă, iar 10=păreră foarte bună?



Intenția de vot la Primărie	Păreră proastă (note 1-3)	Păreră mediocră (note 4-7)	Păreră bună (note 8-10)	NS, NR
Robert Serban - PNL	25,8%	21,3%	14,8%	38,1%
Narcis Amza - U.Tatara			100,0%	
Altcineva	50,0%	25,0%		25,0%
Nu m-am hotarat	9,4%	31,3%	12,5%	46,9%
Nu voi vota	18,2%	36,4%	18,2%	27,3%
Virginia Uzun - PSD	16,7%	33,3%	22,2%	27,8%
Iulian Filimon - USR-PLUS	16,7%	50,0%	25,0%	8,3%
Ionut Anghel - PMP	14,3%	42,9%	14,3%	28,6%
Gigi Christian Chiru - ALDE	15,8%	15,8%	5,3%	63,2%
Ionut Motoi - ProRomania	25,0%			75,0%
Danut Chiparu - PRM	17,6%	35,3%	11,8%	35,3%
Dumitru Bosogeanu - PER	5,9%	11,8%	47,1%	35,3%
Nicusor Taralunga - PNR	50,0%	25,0%		25,0%
Intenția de vot la Consiliul Local				
ALDE	37,5%		25,0%	37,5%
PRM	25,0%		50,0%	25,0%
P.Romilor EFOROM	14,3%	14,3%	57,1%	14,3%
Altul	100,0%			
Un independent	50,0%	50,0%		
Nu m-am hotarat	8,7%	23,9%	10,9%	56,5%
Nu voi vota	35,7%	50,0%	7,1%	7,1%
USR-PLUS	28,6%	35,7%	14,3%	21,4%
PMP	28,6%	42,9%	14,3%	14,3%
PNL	23,8%	24,5%	15,0%	36,7%
ProRomania	8,3%	16,7%		75,0%
PSD	13,8%	24,1%	17,2%	44,8%
Uniunea Turca		20,0%	80,0%	
Uniunea Tatara			100,0%	
PER			33,3%	66,7%
Secția de votare				
285	23,9%	21,7%	10,9%	43,5%
286	17,0%	23,4%	17,0%	42,6%
287	14,7%	20,6%	29,4%	35,3%
288	15,2%	21,7%	21,7%	41,3%
289	21,2%	32,7%	15,4%	30,8%
290	23,6%	30,9%	12,7%	32,7%
291	32,0%	12,0%	20,0%	36,0%
Vârsta				
18-29 ani	26,5%	11,8%	41,2%	20,6%
30-39 ani	25,7%	31,4%	14,3%	28,6%
40-49 ani	17,5%	45,0%	7,5%	30,0%
50-59 ani	25,5%	21,6%	13,7%	39,2%
60-69 ani	20,9%	20,9%	19,8%	38,5%
Peste 70 ani	11,1%	22,2%	11,1%	55,6%



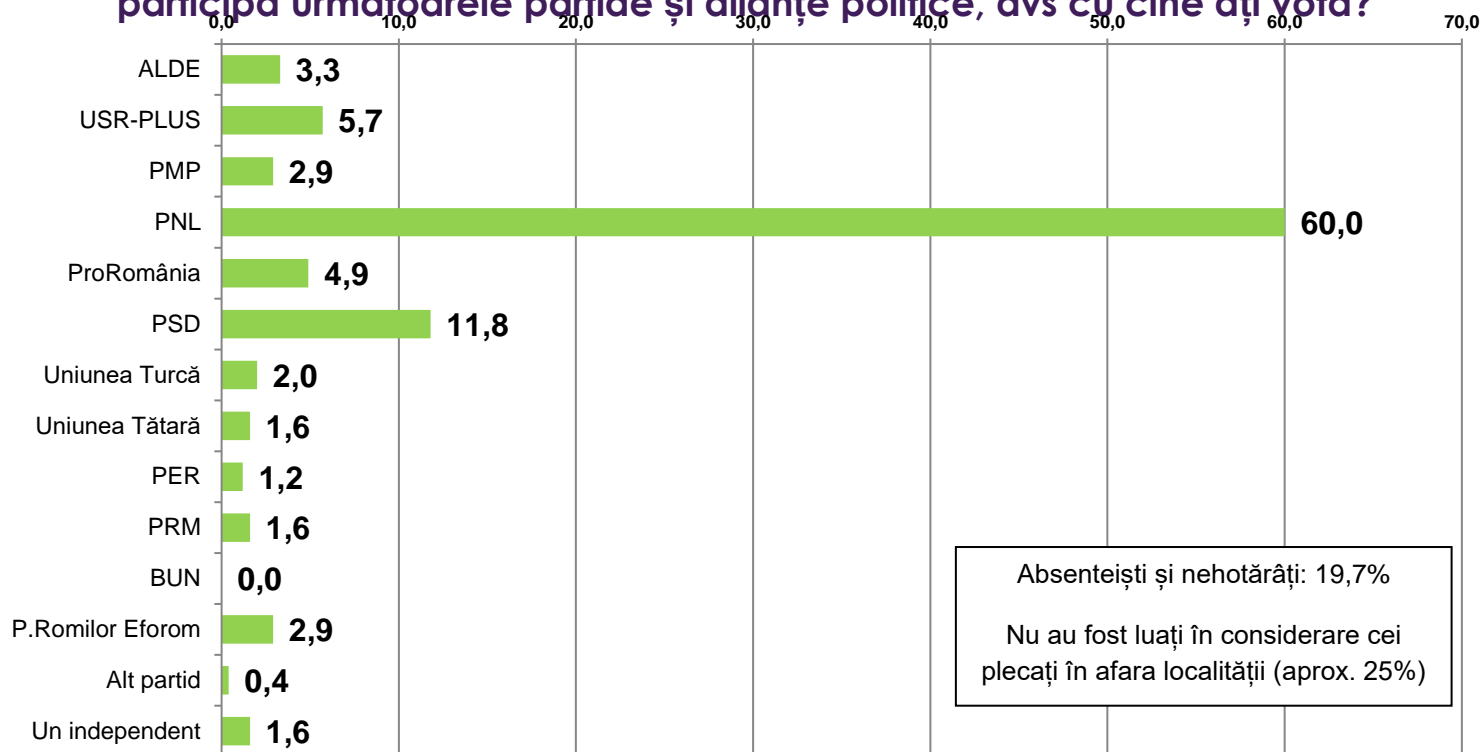
**Ce notă de la 1 la 10 acordați Uniunii Tătarilor,
unde 1=păreră foarte proastă, iar 10=păreră foarte bună?**



Intenția de vot la Primărie	Păreră proastă (note 1-3)	Păreră mediocră (note 4-7)	Păreră bună (note 8-10)	NS, NR
Robert Serban - PNL	23,9%	22,6%	14,2%	39,4%
Narcis Amza - U.Tatara		20,0%	80,0%	
Altcineva	50,0%	25,0%		25,0%
Nu m-am hotarat	9,4%	31,3%	12,5%	46,9%
Nu voi vota	27,3%	27,3%	9,1%	36,4%
Virginia Uzun - PSD	16,7%	33,3%	22,2%	27,8%
Iulian Filimon - USR-PLUS	25,0%	58,3%	8,3%	8,3%
Ionut Anghel - PMP	14,3%	57,1%		28,6%
Gigi Christian Chiru - ALDE	15,8%	21,1%		63,2%
Ionut Motoi - ProRomania	25,0%			75,0%
Danut Chiparu - PRM	23,5%	35,3%		41,2%
Dumitru Bosogeanu - PER	5,9%	17,6%	47,1%	29,4%
Nicusor Taralunga - PNR	50,0%	25,0%		25,0%
Intenția de vot la Consiliul Local				
ALDE	37,5%		12,5%	50,0%
PRM	25,0%		25,0%	50,0%
P.Romilor EFOROM	14,3%	14,3%	57,1%	14,3%
Altul	100,0%			
Un independent	50,0%	50,0%		
Nu m-am hotarat	8,7%	23,9%	8,7%	58,7%
Nu voi vota	42,9%	42,9%	7,1%	7,1%
USR-PLUS	28,6%	50,0%		21,4%
PMP	28,6%	57,1%		14,3%
PNL	23,1%	24,5%	14,3%	38,1%
ProRomania	8,3%	33,3%		58,3%
PSD	13,8%	27,6%	13,8%	44,8%
Uniunea Turca		20,0%	80,0%	
Uniunea Tatara		25,0%	75,0%	
PER			33,3%	66,7%
Secția de votare				
285	21,7%	23,9%	8,7%	45,7%
286	17,0%	29,8%	12,8%	40,4%
287	14,7%	20,6%	26,5%	38,2%
288	15,2%	21,7%	23,9%	39,1%
289	26,9%	30,8%	9,6%	32,7%
290	23,6%	32,7%	10,9%	32,7%
291	24,0%	20,0%	12,0%	44,0%
Vârsta				
18-29 ani	26,5%	20,6%	32,4%	20,6%
30-39 ani	25,7%	37,1%	5,7%	31,4%
40-49 ani	20,0%	42,5%	7,5%	30,0%
50-59 ani	23,5%	21,6%	11,8%	43,1%
60-69 ani	19,8%	23,1%	16,5%	40,7%
Peste 70 ani	13,0%	22,2%	13,0%	51,9%



Dacă duminică viitoare ar avea loc alegeri pentru Consiliul Local Eforie și ar participa următoarele partide și alianțe politice, dvs cu cine ați vota?



Vot Primărie % pe rânduri	Robert Serban - PNL	Narcis Amza - U.Tatara	Altcineva	Nu m-am hotarat	Nu voi vota	Virgini a Uzun - PSD	Iulian Filimon - USR-PLUS	Ionut Anghe I - PMP	Gigi Christian Chiru - ALDE	Ionut Motoi - ProRomania	Danut Chiparu - PRM	Dumitru Bosogeanu - PER	Nicutor Taralunga - PNR
ALDE	25,0%			12,5%					50,0%		12,5%		
PRM						25,0%			25,0%	25,0%			
P.Romilor EFOROM	28,6%				14,3%							57,1%	
Altul			100,0%										
Un independent	25,0%		25,0%	25,0%			25,0%						
Nu m-am hotarat	32,6%		2,2%	37,0%	4,3%	6,5%	2,2%		6,5%		4,3%	2,2%	2,2%
Nu voi vota	14,3%			14,3%	42,9%	7,1%	7,1%				14,3%		
USR-PLUS	28,6%			21,4%			35,7%		7,1%			7,1%	
PMP								57,1%			14,3%	14,3%	14,3%
PNL	77,6%		,7%	4,1%	,7%	1,4%	2,7%	2,0%	3,4%		4,1%	2,7%	,7%
ProRomania	16,7%				8,3%				16,7%	25,0%	25,0%	8,3%	
PSD	37,9%			6,9%		34,5%			10,3%		3,4%	3,4%	3,4%
Uniunea Turca	40,0%	20,0%				20,0%						20,0%	
Uniunea Tatară		100,0%											
PER												100,0%	

Barometrul preelectoral al oraşului Eforie- 1-2 iulie 2020



Vot Primărie % pe coloane	Rober t Serban - PNL	Narci s Amza - U.Tatara	Altcin eva	Nu m-am hotarat	Nu voi vota	Virgini a Uzun - PSD	Iulian Filimon - USR-PLUS	Ionut Anghel - PMP	Gigi Christia n Chiru - ALDE	Ionut Motoi - ProRomania	Danut Chiparu - PRM	Dumit ru Bosogeanu - PER	Nicuso r Taralunga - PNR
ALDE	1,3%			3,1%					21,1%		5,9%		
PRM						5,6%			5,3%	25,0%	5,9%		
P.Romilor EFOROM	1,3%				9,1%							23,5%	
Altul			25,0%										
Un independent	,6%		25,0%	3,1%			8,3%						
Nu m-am hotarat	9,7%		25,0%	53,1%	18,2%	16,7%	8,3%		15,8%		11,8%	5,9%	25,0%
Nu voi vota	1,3%			6,3%	54,5%	5,6%	8,3%				11,8%		
USR-PLUS	2,6%			9,4%			41,7%		5,3%			5,9%	
PMP								57,1%			5,9%	5,9%	25,0%
PNL	73,5%		25,0%	18,8%	9,1%	11,1%	33,3%	42,9%	26,3%		35,3%	23,5%	25,0%
ProRomania	1,3%				9,1%				10,5%	75,0%	17,6%	5,9%	
PSD	7,1%			6,3%		55,6%			15,8%		5,9%	5,9%	25,0%
Uniunea Turca	1,3%	20,0%				5,6%						5,9%	
Uniunea Tatara		80,0%											
PER												17,6%	

Ocupația % coloane	Salariat la stat, bugetar	Salariat în mediul privat	Lucrător în gospodăria proprie	Patron, întreprinzător	Pensionar	Casnică, șomer, fără ocupație	Elev, student
ALDE	5,3%	3,1%	5,6%		,8%	5,6%	
PRM					3,1%		
P.Romilor EFOROM		1,5%	5,6%	10,0%		8,3%	11,1%
Altul		1,5%					
Un independent		3,1%				5,6%	
Nu m-am hotarat	26,3%	10,8%	11,1%		15,5%	13,9%	22,2%
Nu voi vota	10,5%	4,6%	5,6%	10,0%	3,9%		
USR-PLUS		12,3%	5,6%	10,0%	,8%	2,8%	22,2%
PMP	2,6%	3,1%	5,6%		2,3%		
PNL	47,4%	49,2%	50,0%	40,0%	51,2%	41,7%	33,3%
ProRomania				20,0%	6,2%	5,6%	
PSD	5,3%	4,6%	11,1%	10,0%	14,0%	5,6%	11,1%
Uniunea Turca		1,5%			,8%	8,3%	
Uniunea Tatara	2,6%	4,6%					
PER					1,6%	2,8%	

Barometrul preelectoral al orașului Eforie- 1-2 iulie 2020

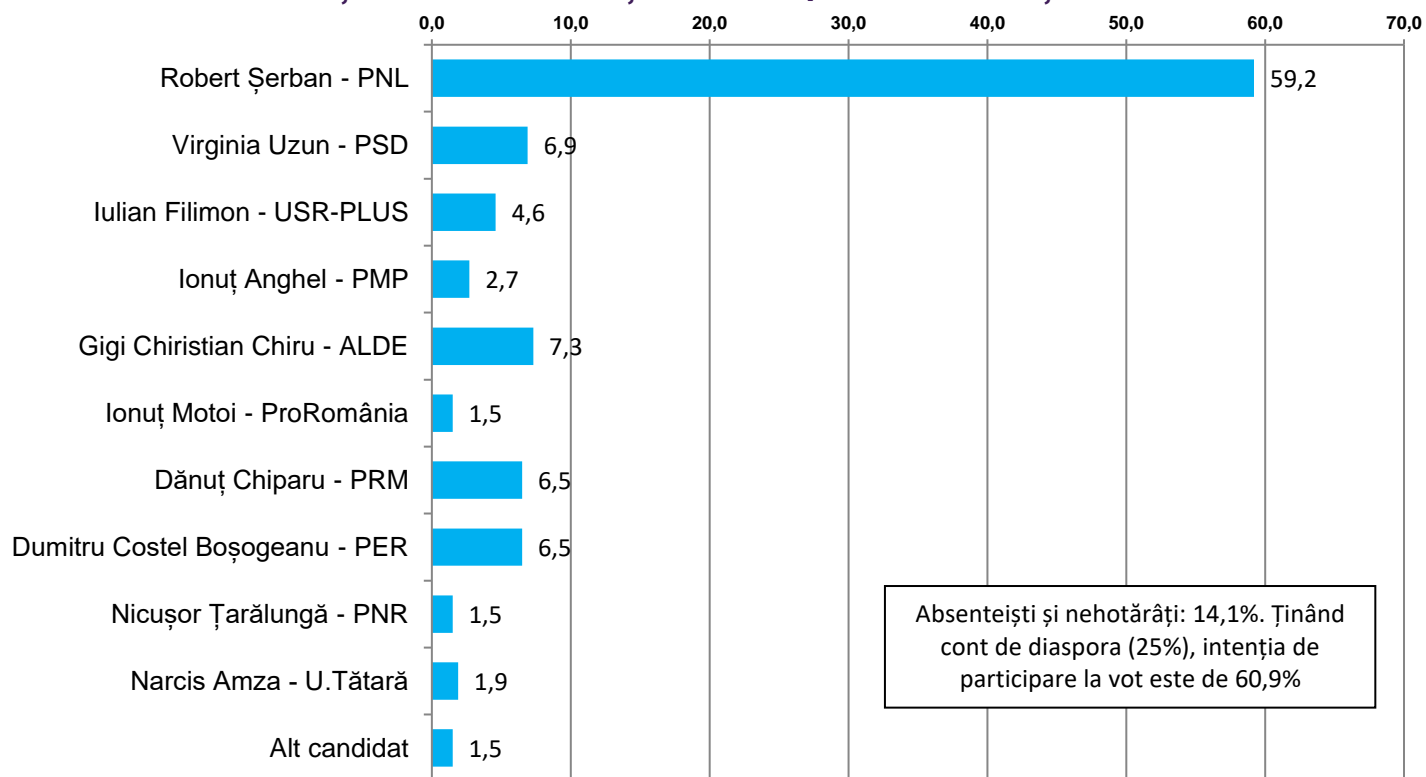


Școala % rânduri	Fără școală, 8 clase	Gener ală 8- 10 clas	Profesi onală	Liceu, post- liceală	Facult ate	Mastera t, doctorat	18-29 ani	30-39 ani	40-49 ani	50-59 ani	60-69 ani	Peste 70 ani
ALDE			25,0%	62,5%	12,5%		25,0%	12,5%	25,0%	25,0%	12,5%	
PRM				75,0%	25,0%						50,0%	50,0%
P.Romilor EFOROM	42,9%		14,3%	28,6%	14,3%		42,9%	14,3%		28,6%	14,3%	
Altul				100,0 %				100,0 %				
Un independent				75,0%	25,0%		50,0%		25,0%	25,0%		
Nu m-am hotarat	8,7%	10,9%	6,5%	54,3%	15,2%	4,3%	10,9%	10,9%	15,2%	19,6%	17,4%	26,1%
Nu voi vota	7,1%	14,3%	7,1%	50,0%	14,3%	7,1%		14,3%	28,6%	14,3%	28,6%	14,3%
USR-PLUS		7,1%		35,7%	28,6%	28,6%	35,7%	14,3%	28,6%	14,3%	7,1%	
PMP			14,3%	57,1%	28,6%			14,3%	14,3%	28,6%	28,6%	14,3%
PNL	3,4%	13,6%	10,9%	52,4%	17,7%	2,0%	8,8%	11,6%	10,2%	16,3%	37,4%	15,6%
ProRomania	8,3%	16,7%	33,3%	25,0%	16,7%		8,3%		8,3%	8,3%	41,7%	33,3%
PSD	31,0%	17,2%	6,9%	24,1%	20,7%		3,4%	13,8%	10,3%	10,3%	31,0%	31,0%
Uniunea Turca	20,0%		20,0%	60,0%			20,0%		20,0%	20,0%	40,0%	
Uniunea Tatara			25,0%	75,0%			25,0%	25,0%		50,0%		
PER	33,3%			66,7%					33,3%		33,3%	33,3%

SV % pe rânduri	285	286	287	288	289	290	291	SV % pe coloane	285	286	287	288	289	290	291
ALDE	25,0%		12,5%	12,5%	12,5%		37,5%		4,3%		2,9%	2,2%	1,9%		12,0%
PRM	25,0%	25,0%		25,0%		25,0%			2,2%	2,1%		2,2%		1,8%	
P.Romilor EFOROM	28,6%		28,6%		28,6%	14,3%			4,3%		5,9%		3,8%	1,8%	
Altul							100,0%								4,0%
Un independent	25,0%					25,0%	50,0%		2,2%					1,8%	8,0%
Nu m-am hotarat	21,7%	8,7%	10,9%	19,6%	15,2%	15,2%	8,7%		21,7%	8,5%	14,7%	19,6%	13,5%	12,7%	16,0%
Nu voi vota	14,3%	14,3%		14,3%	35,7%	14,3%	7,1%		4,3%	4,3%		4,3%	9,6%	3,6%	4,0%
USR-PLUS	14,3%	14,3%	14,3%	14,3%	21,4%	7,1%	14,3%		4,3%	4,3%	5,9%	4,3%	5,8%	1,8%	8,0%
PMP	28,6%		14,3%		28,6%	28,6%			4,3%		2,9%		3,8%	3,6%	
PNL	12,2%	17,7%	10,9%	13,6%	17,0%	23,8%	4,8%		39,1%	55,3%	47,1%	43,5%	48,1%	63,6%	28,0%
ProRomania		25,0%	16,7%	33,3%	8,3%	8,3%	8,3%			6,4%	5,9%	8,7%	1,9%	1,8%	4,0%
PSD	17,2%	13,8%	6,9%	24,1%	13,8%	13,8%	10,3%		10,9%	8,5%	5,9%	15,2%	7,7%	7,3%	12,0%
Uniunea Turca	20,0%	40,0%	20,0%		20,0%				2,2%	4,3%	2,9%		1,9%		
Uniunea Tatara		25,0%	25,0%		25,0%		25,0%			2,1%	2,9%		1,9%		4,0%
PER		66,7%	33,3%							4,3%	2,9%				



Dacă duminică viitoare ar avea loc alegerile locale și ar participa următorii candidați, dvs cu cine ați vota ca primar al orașului Eforie?



Vot Primărie (% pe rânduri)	ALDE	PRM	P.Ro milor EFO ROM	Altul	Un indep endent	Nu m-am hotarat	Nu voi vota	USR - PLU S	PMP	PNL	Pro Rom ania	PSD	Uniu nea Turc a	Uniu nea Tata ra	PER
Robert Serban - PNL	1,3%		1,3%		,6%	9,7%	1,3%	2,6%		73,5%	1,3%	7,1%	1,3%		
Narcis Amza - U.Tatara													20,0 %	80,0 %	
Altceineva				25,0 %	25,0%	25,0%				25,0%					
Nu m-am hotarat	3,1%				3,1%	53,1%	6,3%	9,4%		18,8%		6,3%			
Nu voi vota			9,1%			18,2%	54,5%			9,1%	9,1%				
Virginia Uzun - PSD		5,6%				16,7%	5,6%			11,1%		55,6 %	5,6%		
Iulian Filimon - USR-PLUS					8,3%	8,3%	8,3%	41,7 %		33,3%					
Ionuț Anghel - PMP									57,1 %	42,9%					
Gigi Christian Chiru - ALDE	21,1%	5,3%				15,8%		5,3%		26,3%	10,5 %	15,8 %			
Ionuț Motoi - ProRomania		25,0 %									75,0 %				
Danut Chiparu - PRM	5,9%	5,9%				11,8%	11,8%		5,9%	35,3%	17,6 %	5,9%			
Dumitru Bosogeanu - PER			23,5 %			5,9%		5,9%	5,9%	23,5%	5,9%	5,9%	5,9%		17,6 %
Nicusor Taralunga - PNR						25,0%			25,0 %	25,0%		25,0 %			

Barometrul preelectoral al oraşului Eforie- 1-2 iulie 2020



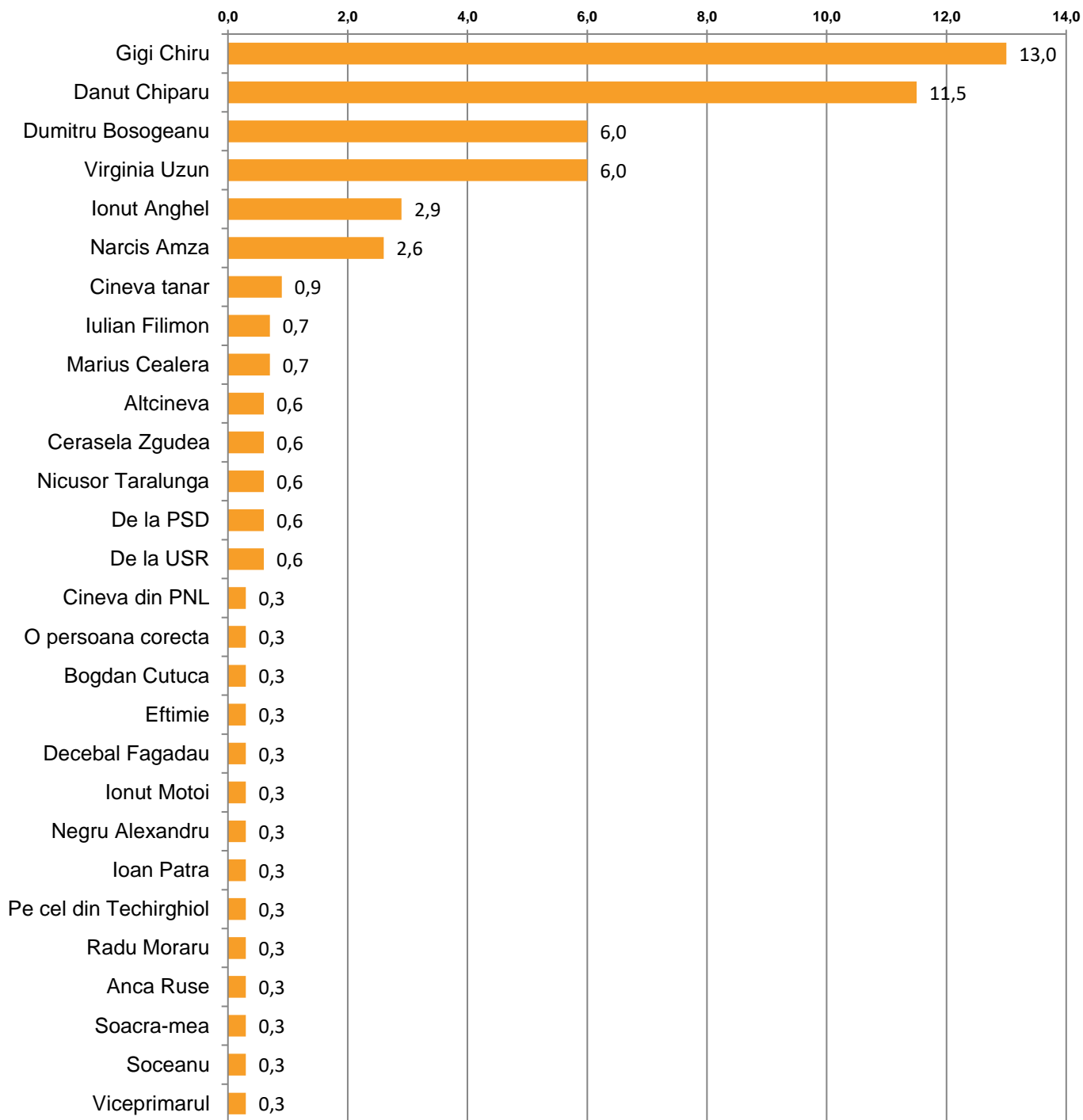
Vot Primărie (% pe coloane)	ALDE	PRM	P.Ro milor EFOROM	Altul	Un independent	Nu m-am hotarat	Nu voi vota	USR - PLUS	PMP	PNL	Pro Romania	PSD	Uniu nea Turca	Uniu nea Tata ra	PER
Robert Serban - PNL	25,0 %		28,6 %		25,0 %	32,6 %	14,3 %	28,6 %		77,6 %	16,7 %	37,9 %	40,0 %		
Narcis Amza - U.Tatara													20,0 %	100,0 %	
Altci neva				100,0 %	25,0 %	2,2 %				,7 %					
Nu m-am hotarat	12,5 %				25,0 %	37,0 %	14,3 %	21,4 %		4,1 %		6,9 %			
Nu voi vota			14,3 %			4,3 %	42,9 %			,7 %	8,3 %				
Virginia Uzun - PSD		25,0 %				6,5 %	7,1 %			1,4 %		34,5 %	20,0 %		
Iulian Filimon - USR-PLUS					25,0 %	2,2 %	7,1 %	35,7 %		2,7 %					
Ionut Anghel - PMP									57,1 %	2,0 %					
Gigi Christian Chiru - ALDE	50,0 %	25,0 %				6,5 %		7,1 %		3,4 %	16,7 %	10,3 %			
Ionut Motoi - ProRomania		25,0 %									25,0 %				
Danut Chiparu - PRM	12,5 %	25,0 %				4,3 %	14,3 %		14,3 %	4,1 %	25,0 %	3,4 %			
Dumitru Bosogeanu - PER			57,1 %			2,2 %		7,1 %	14,3 %	2,7 %	8,3 %	3,4 %	20,0 %		100,0 %
Nicusor Taralunga - PNR						2,2 %			14,3 %	,7 %		3,4 %			

SV % pe rânduri	285	286	287	288	289	290	291	SV % pe coloane	285	286	287	288	289	290	291
Robert Serban - PNL	12,3%	15,5 %	9,0%	18,7 %	18,7%	20,0 %	5,8%		41,3 %	51,1 %	41,2 %	63,0 %	55,8 %	56,4 %	36,0 %
Narcis Amza - U.Tatara		20,0 %	40,0 %		20,0%		20,0%			2,1%	5,9%		1,9%		4,0%
Altci neva	25,0%		25,0 %			25,0 %	25,0%		2,2%		2,9%			1,8%	4,0%
Nu m-am hotarat	25,0%	6,3%	6,3%	6,3 %	21,9%	18,8 %	15,6%		17,4 %	4,3%	5,9%	4,3%	13,5 %	10,9 %	20,0 %
Nu voi vota	9,1%	18,2 %	9,1%	9,1 %	27,3%	27,3 %			2,2%	4,3%	2,9%	2,2%	5,8%	5,5%	
Virginia Uzun - PSD	22,2%	16,7 %		16,7 %	27,8%	5,6 %	11,1%		8,7%	6,4%		6,5%	9,6%	1,8%	8,0%
Iulian Filimon - USR-PLUS	8,3%		33,3 %	16,7 %	16,7%	8,3 %	16,7%		2,2%		11,8 %	4,3%	3,8%	1,8%	8,0%
Ionut Anghel - PMP	28,6%		28,6 %		14,3%	14,3 %	14,3%		4,3%		5,9%		1,9%	1,8%	4,0%
Gigi Christian Chiru - ALDE	31,6%	42,1 %	10,5 %	5,3 %			10,5%		13,0 %	17,0 %	5,9%	2,2%			8,0%
Ionut Motoi - ProRomania				50,0 %	25,0%	25,0 %						4,3%	1,9%	1,8%	
Danut Chiparu - PRM		11,8 %		23,5 %	17,6%	35,3 %	11,8%			4,3%		8,7%	5,8%	10,9 %	8,0%
Dumitru Bosogeanu - PER	23,5%	29,4 %	35,3 %	5,9 %		5,9 %			8,7%	10,6 %	17,6 %	2,2%		1,8%	
Nicusor Taralunga - PNR				25,0 %		75,0 %						2,2%		5,5%	



Care este cea mai potrivită persoană din localitate care ar putea conduce primăria Eforie în locul lui Robert Șerban?

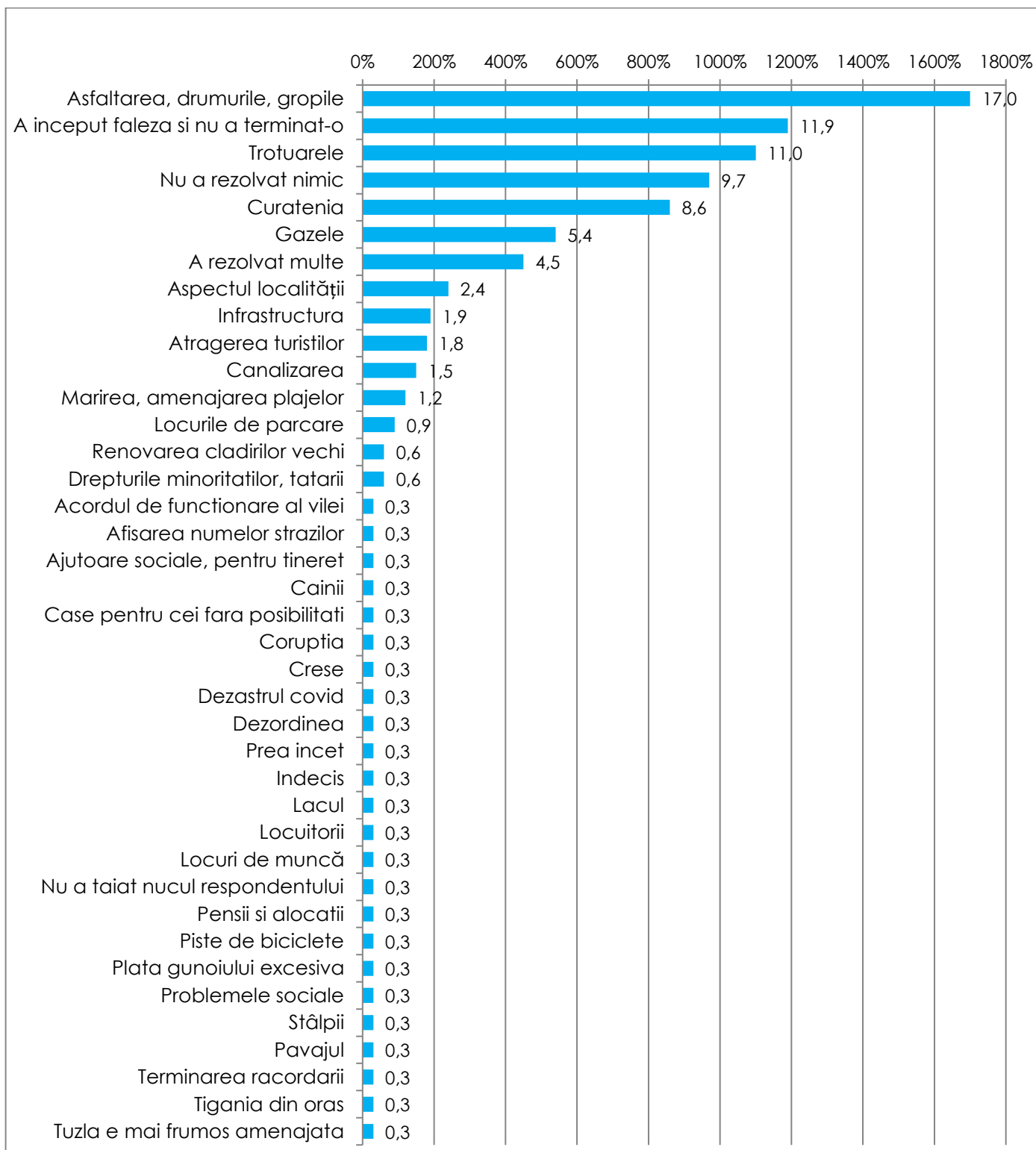
Întrebare liberă, fără variante de răspuns prestabilite. Nu au răspuns: 48,5%





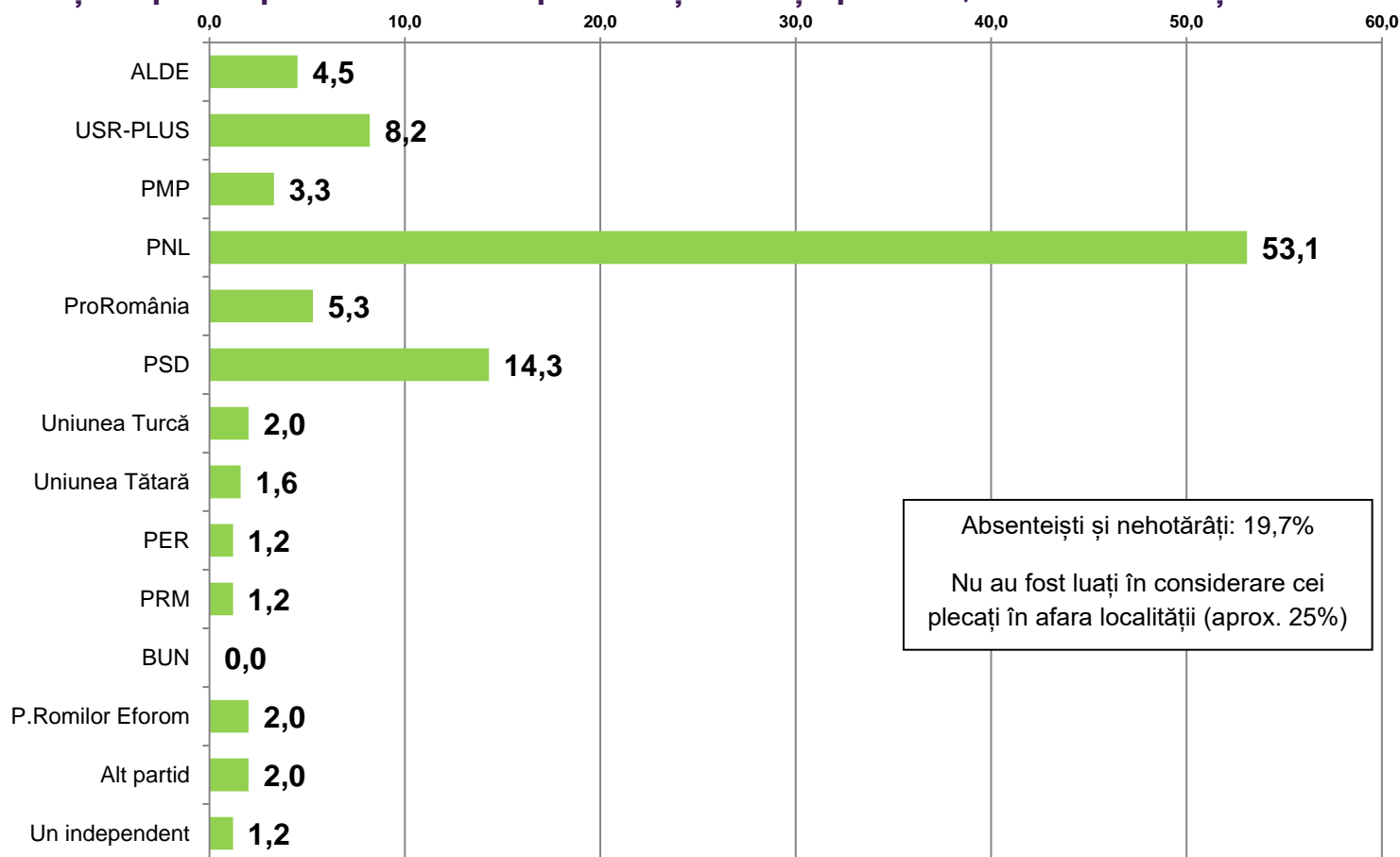
După părerea dvs. care a fost principala problemă pe care NU a rezolvat-o actualul primar?

Întrebare liberă, fără variante de răspuns. Nu au răspuns 13,8%.





Dacă duminica viitoare ar avea loc alegeri pentru Consiliul Județean Constanța și ar participa următoarele partide și alianțe politice, dvs cu cine ați vota?



Vot CJ % pe rânduri	Mihai Lupu PNL	Horia Țuțianu PSD	Remus Negoi USR+	Claudiu Palaz PMP	Răzvan Filipescu ProRo	Candidatul altui partid	Nu m-am hotarat	Nu voi vota
ALDE		27,3%		9,1%	18,2%	9,1%	36,4%	
PRM					33,3%	33,3%	33,3%	
P.Romilor EFOROM	60,0%					20,0%		20,0%
Altul	40,0%			20,0%		40,0%		
Un independent							66,7%	33,3%
Nu m-am hotarat	2,1%	6,4%	2,1%	2,1%	2,1%	6,4%	72,3%	6,4%
Nu voi vota		7,7%				7,7%	15,4%	69,2%
USB-PLUS	10,0%	5,0%	70,0%		10,0%		5,0%	
PMP	37,5%			50,0%				12,5%
PNL	66,9%	5,4%	3,1%	3,1%	,8%	3,1%	16,2%	1,5%
ProRomania	7,7%			15,4%	76,9%			
PSD	5,7%	62,9%		5,7%	5,7%		20,0%	
Uniunea Turca			20,0%		20,0%		60,0%	
Uniunea Tatară				25,0%	25,0%		25,0%	25,0%
PER	33,3%	33,3%						33,3%

Barometrul preelectoral al orașului Eforie- 1-2 iulie 2020



Vot CJ % pe coloane	Mihai Lupu PNL	Horia Țuțuiianu PSD	Remus Negoi USR+	Claudiu Palaz PMP	Răzvan Filipescu ProRo	Candidatul altui partid	Nu m-am hotarat	Nu voi vota
ALDE		7,9%		6,3%	9,5%	7,7%	5,3%	
PRM					4,8%	7,7%	1,3%	
P.Romilor EFOROM	2,9%					7,7%		5,3%
Altul	2,0%			6,3%		15,4%		
Un independent							2,6%	5,3%
Nu m-am hotarat	1,0%	7,9%	5,0%	6,3%	4,8%	23,1%	44,7%	15,8%
Nu voi vota		2,6%				7,7%	2,6%	47,4%
USR-PLUS	2,0%	2,6%	70,0%		9,5%		1,3%	
PMP	2,9%			25,0%				5,3%
PNL	85,3%	18,4%	20,0%	25,0%	4,8%	30,8%	27,6%	10,5%
ProRomania	1,0%			12,5%	47,6%			
PSD	2,0%	57,9%		12,5%	9,5%		9,2%	
Uniunea Turca			5,0%		4,8%		3,9%	
Uniunea Tatară				6,3%	4,8%		1,3%	5,3%
PER	1,0%	2,6%						5,3%

Ocupația % rânduri	Salariat la stat, bugetar	Salariat în mediul privat	Lucrător în gospodăria proprie	Patron, întreprinzător	Pensionar	Casnică, șomer, fără ocupație	Elev, student
ALDE	27,3%	18,2%			36,4%	18,2%	
PRM					66,7%	33,3%	
P.Romilor EFOROM		20,0%	20,0%	20,0%		40,0%	
Altul		20,0%	20,0%	20,0%	20,0%		20,0%
Un independent				33,3%	33,3%	33,3%	
Nu m-am hotarat	23,4%	14,9%	4,3%	2,1%	38,3%	12,8%	4,3%
Nu voi vota	38,5%	30,8%			15,4%	15,4%	
USR-PLUS		50,0%	15,0%	10,0%	15,0%	5,0%	5,0%
PMP			25,0%		62,5%	12,5%	
PNL	13,1%	23,8%	4,6%	1,5%	45,4%	9,2%	2,3%
ProRomania				15,4%	69,2%	15,4%	
PSD	5,7%	14,3%	8,6%		57,1%	8,6%	5,7%
Uniunea Turca		20,0%			40,0%	40,0%	
Uniunea Tatară		75,0%			25,0%		
PER					66,7%	33,3%	

Barometrul preelectoral al oraşului Eforie- 1-2 iulie 2020

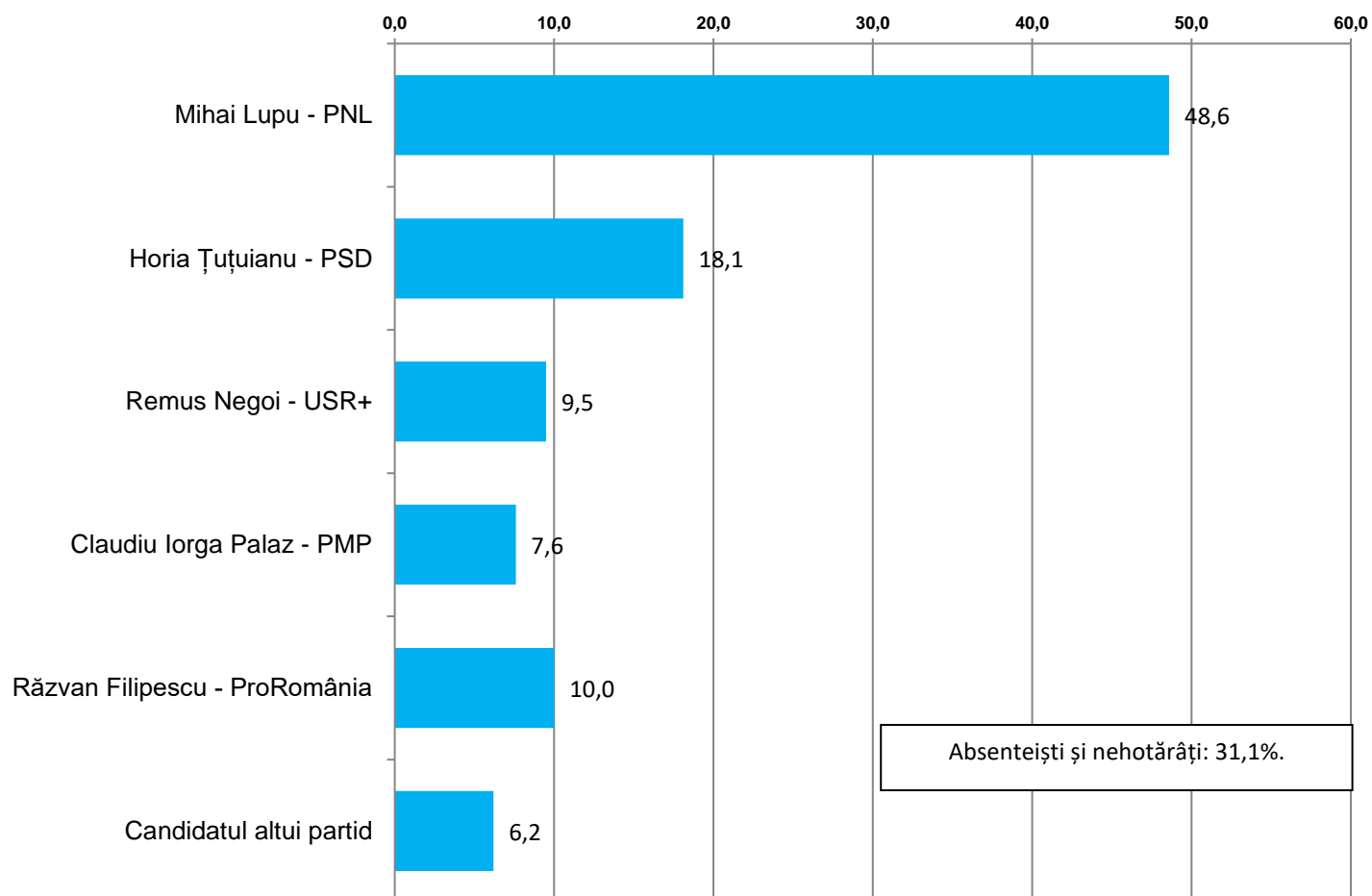


Şcoala % rânduri	Fără şcoală, 8 clase	Gener ală 8- 10 clas	Profesi onală	Liceu, post- liceală	Facult ate	Mastera t, doctora t	18-29 ani	30-39 ani	40-49 ani	50-59 ani	60-69 ani	Peste 70 ani
ALDE	9,1%	9,1%	27,3%	45,5%	9,1%		18,2%	9,1%	9,1%	18,2%	27,3%	18,2%
PRM		33,3%		33,3%	33,3%					33,3%	66,7%	
P.Romilor EFOROM	40,0%			60,0%			80,0%			20,0%		
Altul				60,0%	20,0%	20,0%	20,0%	20,0%	40,0%			20,0%
Un independent		33,3%		66,7%			66,7%	33,3%				
Nu m-am hotarat	6,4%	17,0%		59,6%	12,8%	4,3%	10,6%	8,5%	14,9%	25,5%	23,4%	17,0%
Nu voi vota	7,7%		7,7%	38,5%	46,2%		7,7%	7,7%	30,8%	30,8%	15,4%	7,7%
USR-PLUS		5,0%	10,0%	30,0%	35,0%	20,0%	20,0%	5,0%	35,0%	20,0%	20,0%	
PMP		12,5%	12,5%	62,5%	12,5%			12,5%	12,5%	12,5%	25,0%	37,5%
PNL	4,6%	13,1%	10,8%	50,8%	18,5%	2,3%	7,7%	14,6%	10,0%	14,6%	36,2%	16,9%
ProRomania	7,7%	7,7%	30,8%	46,2%	7,7%		7,7%		7,7%	7,7%	30,8%	46,2%
PSD	22,9%	11,4%	17,1%	34,3%	14,3%		5,7%	14,3%	5,7%	11,4%	34,3%	28,6%
Uniunea Turca	40,0%			60,0%			20,0%		20,0%	20,0%	40,0%	
Uniunea Tatară			25,0%	75,0%			25,0%	25,0%		25,0%	25,0%	
PER	33,3%			66,7%					33,3%		33,3%	33,3%

SV % pe rânduri	285	286	287	288	289	290	291	SV % pe coloane	285	286	287	288	289	290	291
ALDE	27,3%	9,1%		27,3%	9,1%		27,3%		6,5%	2,1%		6,5%	1,9%		12,0%
PRM	33,3%	33,3%		33,3%					2,2%	2,1%		2,2%			
P.Romilor EFOROM			40,0%		40,0%	20,0%					5,9%		3,8%	1,8%	
Altul	40,0%		20,0%		20,0%		20,0%		4,3%		2,9%		1,9%		4,0%
Un independent	33,3%	33,3%		33,3%					2,2%	2,1%		2,2%			
Nu m-am hotarat	19,1%	10,6%	6,4%	19,1%	19,1%	19,1%	6,4%		19,6%	10,6%	8,8%	19,6%	17,3%	16,4%	12,0%
Nu voi vota	7,7%	15,4%			38,5%	15,4%	23,1%		2,2%	4,3%			9,6%	3,6%	12,0%
USR-PLUS	10,0%	20,0%	15,0%	15,0%	15,0%	10,0%	15,0%		4,3%	8,5%	8,8%	6,5%	5,8%	3,6%	12,0%
PMP	25,0%	25,0%		12,5%	12,5%	12,5%	12,5%		4,3%	4,3%		2,2%	1,9%	1,8%	4,0%
PNL	13,8%	14,6%	12,3%	13,8%	15,4%	24,6%	5,4%		39,1%	40,4%	47,1%	39,1%	38,5%	58,2%	28,0%
ProRomania		15,4%	23,1%	30,8%	15,4%	7,7%	7,7%			4,3%	8,8%	8,7%	3,8%	1,8%	4,0%
PSD	17,1%	11,4%	8,6%	17,1%	20,0%	17,1%	8,6%		13,0%	8,5%	8,8%	13,0%	13,5%	10,9%	12,0%
Uniunea Turca	20,0%	40,0%	20,0%			20,0%			2,2%	4,3%	2,9%				1,8%
Uniunea Tatară		50,0%	25,0%		25,0%					4,3%	2,9%		1,9%		
PER		66,7%	33,3%							4,3%	2,9%				



Pentru funcția de Președinte al Consiliului Județean Constanța cu ce candidat veți vota la viitoarele alegeri locale?



Vot Primărie (% pe rânduri)	ALDE	PRM	P.Ro milor EFO ROM	Altul	Un indepe nt	Nu m-am hotarat	Nu voi vota	USR - PLU S	PMP	PNL	Pro Rom ania	PSD	Uniu nea Turc a	Uniu nea Tata ra	PE R
Mihai Lupu PNL			2,9%	2,0 %		1,0%		2,0%	2,9%	85,3 %	1,0%	2,0%			1,0 %
Horia Țuțuianu PSD	7,9%					7,9%	2,6%	2,6%		18,4 %		57,9 %			2,6 %
Remus Negoii USR+						5,0%		70,0 %		20,0 %			5,0%		
Claudiu Palaz PMP	6,3%			6,3 %		6,3%			25,0 %	25,0 %	12,5 %	12,5 %		6,3%	
Răzvan Filipescu ProRom	9,5%	4,8%				4,8%		9,5%		4,8%	47,6 %	9,5%	4,8%	4,8%	
Alt candidat	7,7%	7,7%	7,7%	15,4 %		23,1%	7,7%			30,8 %					
Nu m-am hotarat	5,3%	1,3%			2,6%	44,7%	2,6%	1,3%		27,6 %		9,2%	3,9%	1,3%	
Nu voi vota			5,3%		5,3%	15,8%	47,4 %		5,3%	10,5 %				5,3%	5,3 %

Barometrul preelectoral al orașului Eforie- 1-2 iulie 2020



Vot Primărie (% pe coloane)	ALDE	PRM	P.Ro milor EFOROM	Altul	Un independent	Nu m-am hotarat	Nu voi vota	USR - PLUS	PM P	PNL	Pro Romania	PSD	Uniu nea Turca	Uniu nea Tatar	PE R
Mihai Lupu PNL			60,0 %	40,0 %		2,1%		10,0 %	37,5 %	66,9 %	7,7 %	5,7 %			33,3 %
Horia Țuțuianu PSD	27,3 %					6,4%	7,7%	5,0 %		5,4 %		62,9 %			33,3 %
Remus Negoii USR+						2,1%		70,0 %		3,1 %			20,0 %		
Claudiu Palaz PMP	9,1%			20,0 %		2,1%			50,0 %	3,1 %	15,4 %	5,7 %		25,0 %	
Răzvan Filipescu ProRom	18,2 %	33,3 %				2,1%		10,0 %		8,8 %	76,9 %	5,7 %	20,0 %	25,0 %	
Alt candidat	9,1%	33,3 %	20,0 %	40,0 %		6,4%	7,7%			3,1 %					
Nu m-am hotarat	36,4 %	33,3 %			66,7 %	72,3%	15,4 %	5,0 %		16,2 %		20,0 %	60,0 %	25,0 %	
Nu voi vota			20,0 %		33,3 %	6,4%	69,2 %		12,5 %	1,5 %				25,0 %	33,3 %

SV % pe rânduri	285	286	287	288	289	290	291	SV % pe coloane	285	286	287	288	289	290	291
Mihai Lupu PNL	12,7 %	14,7 %	12,7 %	16,7 %	18,6 %	21,6 %	2,9%		28,3 %	31,9 %	38,2 %	37,0 %	36,5 %	40,0 %	12,0 %
Horia Țuțuianu PSD	13,2 %	10,5 %	13,2 %	5,3 %	23,7 %	15,8 %	18,4 %		10,9 %	8,5 %	14,7 %	4,3 %	17,3 %	10,9 %	28,0 %
Remus Negoii USR+	5,0%	30,0 %	15,0 %	5,0 %	25,0 %	10,0 %	10,0 %		2,2 %	12,8 %	8,8 %	2,2 %	9,6 %	3,6 %	8,0 %
Claudiu Palaz PMP	25,0 %	25,0 %	6,3%	6,3 %	12,5 %	18,8 %	6,3%		8,7 %	8,5 %	2,9 %	2,2 %	3,8 %	5,5 %	4,0 %
Răzvan Filipescu ProRom	9,5%	14,3 %	14,3 %	23,8 %	14,3 %	14,3 %	9,5%		4,3 %	6,4 %	8,8 %	10,9 %	5,8 %	5,5 %	8,0 %
Alt candidat	15,4 %		15,4 %	15,4 %	23,1 %	7,7 %	23,1 %		4,3 %		5,9 %	4,3 %	5,8 %	1,8 %	12,0 %
Nu m-am hotarat	21,1 %	14,5 %	7,9%	21,1 %	9,2%	21,1 %	5,3%		34,8 %	23,4 %	17,6 %	34,8 %	13,5 %	29,1 %	16,0 %
Nu voi vota	15,8 %	21,1 %	5,3%	10,5 %	21,1 %	10,5 %	15,8 %		6,5 %	8,5 %	2,9 %	4,3 %	7,7 %	3,6 %	12,0 %

Vârsta % pe rânduri	18-29 ani	30-39 ani	40-49 ani	50-59 ani	60-69 ani	Peste 70 ani	Educația % rând	Fara scoala, scoala generala neterninata (sub 8 clase)	Scoala generala (8-10 clase)	Scoala profesionala	Liceu, scoala postliceala, tehnica, de maistri	Facultate	Masterat, doctorat
Mihai Lupu PNL	11,8%	16,7%	9,8%	16,7%	30,4%	14,7%		5,9%	11,8%	7,8%	52,9%	18,6%	2,9%
Horia Țuțuianu PSD	7,9%	10,5%	10,5%	7,9%	34,2%	28,9%		18,4%	13,2%	13,2%	31,6%	21,1%	2,6%
Remus Negoii USR+	15,0%	10,0%	40,0%	10,0%	25,0%			5,0%		10,0%	40,0%	25,0%	20,0%
Claudiu Palaz PMP	12,5%	12,5%	12,5%	6,3%	25,0%	31,3%		6,3%	18,8%	18,8%	43,8%	6,3%	6,3%
Răzvan Filipescu ProRom	9,5%	4,8%	9,5%	19,0%	33,3%	23,8%			19,0%	28,6%	47,6%	4,8%	
Alt candidat	15,4%	15,4%	23,1%	30,8%	7,7%	7,7%			15,4%	7,7%	61,5%	7,7%	7,7%
Nu m-am hotarat	7,9%	9,2%	9,2%	21,1%	31,6%	21,1%		11,8%	9,2%	6,6%	55,3%	17,1%	
Nu voi vota	21,1%		21,1%	21,1%	31,6%	5,3%		5,3%	10,5%	10,5%	47,4%	26,3%	



Ce lucruri bune ați auzit despre ROBERT ȘERBAN, ce realizări a avut, ce calități ori aspecte remarcabile ați reținut despre el?

A adus gazele	Corupt	Implicat
A ajutat orasul, curata baracile	Da, a facut gradinita	Incearca
A atras fonduri euro	Da, a inceput poroiecte	Isi face datoria
A atras fonduri	Da, a instalat gaze	Iubeste localitatea
A bagat gaze	Da, a lucrat la cresa	Lucreaza la faleza
A continuat proiectul	Da, implicat	Modernizarea falezelor
A facut cate ceva	Da, optimist si pozitiv	Multe
A facut ceva	Da, vorbeste cu oamnenii	Muncitor
A facut mai mult	De toate	Nici unul
A facut strazile	Demararea lucrarilor	Nimic
A inceput sa faca	Discuta cu oamenii, isi face treaba	Nu a facut nimic
A inceput gaze	E apropiat de oameni	Nu are contracandidat
A inceput in forta	E baiat popular organizat	Nu stiu
A inceput parcuri	E dragut	Numai fapte bune
A inceput sa rezolve	E gospodar	Putin implicat
A luat fonduri europene	E impotriva psd	Renovari
A muncit	E muncitor	Rezolva probleme
A rezolvat gazele	E popular	S-a implicat cat de cat
A rezolvat probleme	Este bun	Sa fie sanatos
A tras gazele	Este un pic implicat	Se descurca
A tras gazele si faleza	Face ceva pt oras	Se implica
Administrator bun	Face Eforia frumoasa	Se ocupa de oras
Apropiat de oameni	Face faleza, lacul	Se zbate
Are initiativa	Face meeting	Se zbate pentru primarie
Atragerea fondurilor europene	Faleza, ajutoare sociale	Sufletist
Baga gazele	Familist	Tacut
Baiat bun	Felicitari	Tine Eforia
Baiat de treaba	Fonduri europene	Toate bune
Baiat rau	Fonduri ue, gaze	Un om extraordinar
Baiat valabil	Gaze si faleza	Un om minunat
Bun cu toata lumea	Gazele	Vorbeste cu oamenii
Bun nu	Gospodar	Vrea sa fie bine cu toti
Cam singurul care a facut ceva	Harnic	Vrea si a reusit sa miste lucrurile
Cladiri	Harnic gospodar	



Ce lucruri rele ați auzit despre ROBERT ȘERBAN, ce îndoieli aveți despre el, ce defecte sau eșecuri ați remarcat la el?

A furat banii de parcar	Nu a facut nimic bun
A luat terenuri abuziv	Nu a facut nimic in oras
A vandut un teren	Nu a facut trotuarele
Are vile, case, masini	Nu a gasit loc de munca respodetului
Ca a furat	Nu a rezolvat locurile de parcare
Cainii	Nu a semnat acordul
Catelus	Nu a terminat faleza
Corupt	Nu a terminat racordarea la gaze
Cu legea nu cu amicii	Nu a vorbit cu rromii
Da, se drogheaza	Nu discuta cu cetatenii
Desffintarea sarme rufe	Nu e bun
Destule	Nu face ce trebuie
Dosar penal din cauza mitei	Nu face nimic
E condus de baroni	Nu face strazi
E condus din afara	Nu munceste, a avut sef corupt
E dictator	Nu prea e gospodar
E interlop	Nu renoveaza
E o rusine pt Eforie	Nu se intereseaza
E sub orice critica	Nu si-a tinut promisiunile
Faleza	Nu trebuia sa lucreze vara
Fara comunicare	O lalaie
Fura	Obligat de ue
Il injura lumea	Personale fata de dansul
Ingamfat	Prostii
Interlop, are femei	Putin cam corupt
Mai mult face pt el	Refacere
Mai multa implicare	Renovari
Mana dreapta a lui Brailoiu	Sa aiba bani
Multe	Sa asume responsabilitatile
Multe rele	Si-a facut avere
Neinteresare	Sa se inece
Niciunul	Se lasa influentat
Nimic	Se ocupa cu prostitutia
Nimic facut	Sistematizare stradala
Nu a bagat gaze	Tot zice de sosele
Nu a facut curatenie	Trotuare
Nu a facut mai multe	Un pic neimpicat



Ce lucruri bune ați auzit despre VIRGINIA UZUN, ce realizări a avut, ce calități ori aspecte remarcabile ați reținut despre ea?

A ajutat	Fata buna
A rezolvat	Implicata maxim
Am vazut-o la tv	Lucreaza la primarie
Buna organizatoare	Ne vrea binele
Da, 20 de ani de activitate in administratie	Nimic
De treaba	Nu cunosc
Director	Nu stie
E de-a casei	Nu stiu
E draguta	Promite
E serioasa	Psd
E specialista	Turca
E vecina mea	

Ce lucruri rele ați auzit despre VIRGINIA UZUN, ce îndoieli aveți despre el, ce defecte sau eșecuri ați remarcat la ea?

A facut fraude cu Mazare	Neserioasa
Amanta senatorului Brailoiu	Nimic
Boarfa lu Mazare	Nu a facut nimic bun
Da, probleme cu ANAF	Nu e buna
E artagoasa	Nu e din Eforie
E de la PSD	Nu stiu
E fara experienta	Nu vreau sa aud de ea
E incepatoara	Numai pt ea
E turca	Paparuda
Fica lui Uzun cu restaurantul din sud	Parvenita
Imorala, nu a locuit in Eforie, e iubita Mazare	Slab pregatita
Infloreste are viza de flotant	Turnatoare
La revedere	Un pic capiata
Multe dosare penale	Un proces pt frauda



Ce lucruri bune ați auzit despre IONUȚ ANGHEL, ce realizări a avut, ce calități ori aspecte remarcabile ați reținut despre el?

A fost ofiter	Implicat
A fost consilier, are cunostinte de oras, idei reformatoare	Linistit
A participat la dezvoltarea orasului	Litoralul romanesc
Antreprenor	Muncitor
Apropiat de oameni	Neatragator
Are vorbele la el	Nimic
Baiat bun	Nu stiu
Ca se implica, are idei de proiect	O parere buna
Da, aproape de oameni	Om muncitor
Da, e imaginea litoralului	Pmp
Da, serios	Promovat oras
De treaba	S-a implicat
E apropiat de vecini	Se implica , econsilier
E implicat in promovare	Se ocupa de oras
E simpatic	Sociabil
Este un intreprinzator bun	Statiune
Gospodar	Tip modest

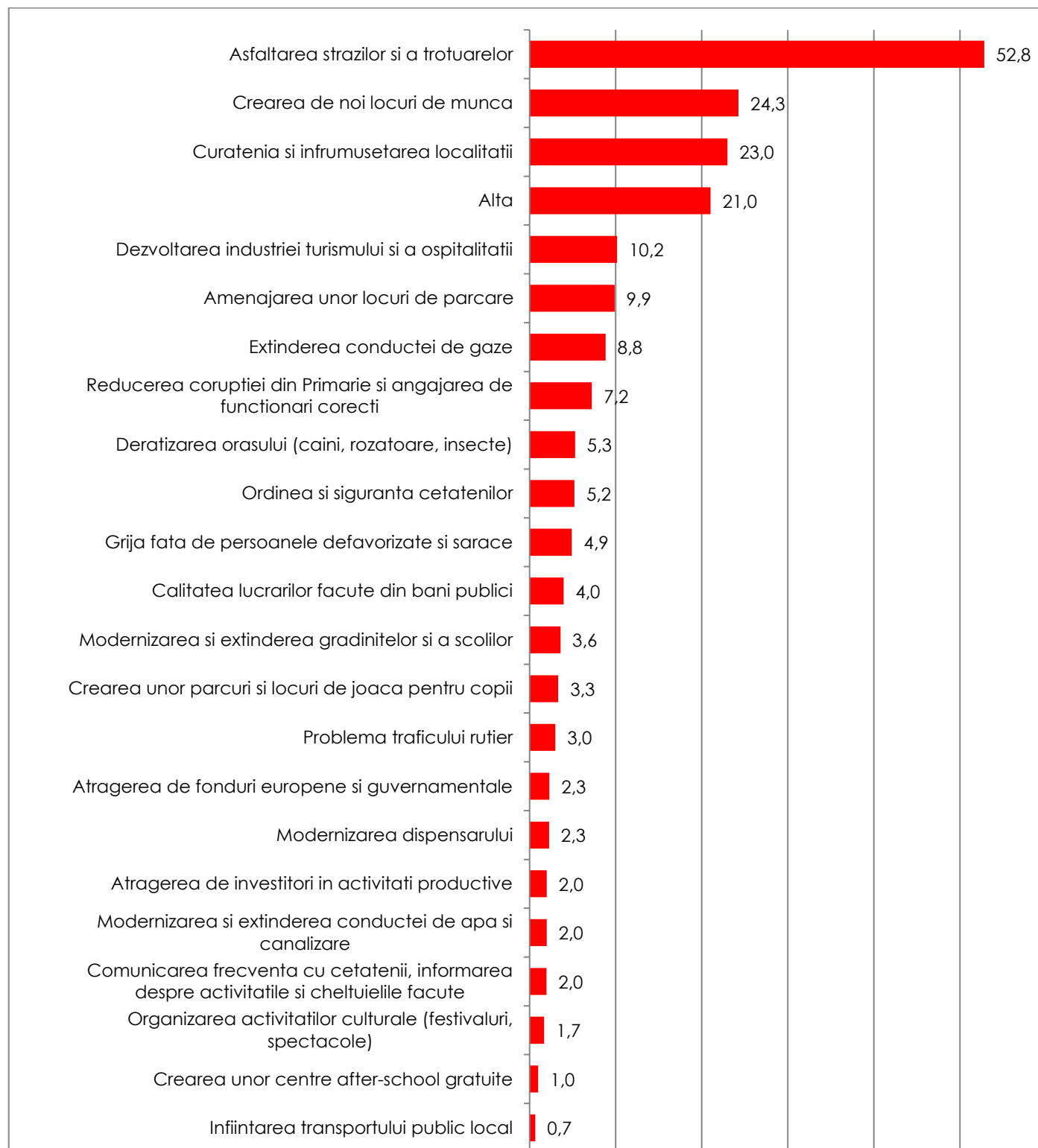
Ce lucruri rele ați auzit despre IONUȚ ANGHEL, ce îndoieli aveți despre el, ce defecte sau eșecuri ați remarcat la el?

A facut escrocherii	Minte mult, e imoral, are copiii din flori
A lasat insarcinata	Multe
A migrat partiddele	Nimic
A stat mult consilier	Nu a facut
Ciripitor	Nu e bun
Corupt	Nu e bun deloc
Da,destule	Nu e serios
E vechi	Nu stiu
Escroc	Prostul
Fara experienta	Se lauda prea mult
Fura	Tot
La revedere	Un vagabond sclav la militieni
Manglitor	



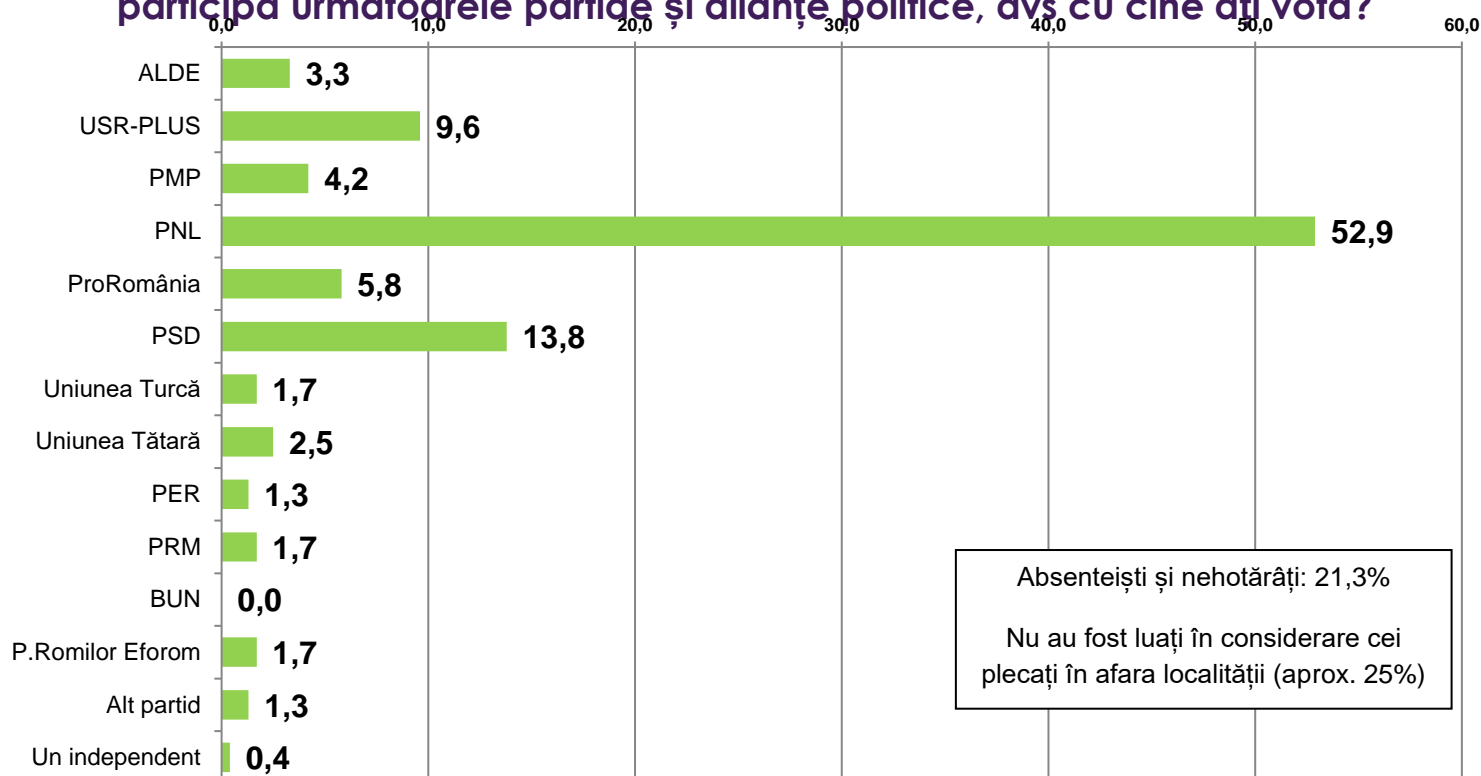
Care credeți că ar trebui să fie principalele două preocupări ale Primăriei imediat după alegeri?

Au fost permise două variante de răspuns, de aceea suma procentelor depășește 100%.





Dacă duminica viitoare ar avea loc alegeri pentru Parlamentul României și ar participa următoarele partide și alianțe politice, dvs cu cine ați vota?



Vot Parlament % pe rânduri	Robert Serban - PNL	Narcis Amza - U.Tatară	Altci neva	Nu m-am hotarat	Nu voi vota	Virgini a Uzun - PSD	Iulian Filimon - USB-PLUS	Ionut Anghel - PMP	Gigi Christian Chiru - ALDE	Ionut Motoi - ProRomania	Danut Chiparu - PRM	Dumitru Bosogeanu - PER	Nicu sor Taralunga - PNR
ALDE	12,5%			12,5%					50,0%		12,5%	12,5%	
PRM	25,0%							25,0%	25,0%		25,0%		
P.Romilor EFOROM					25,0%							75,0%	
Altul	33,3%		66,7%										
Un independent			100,0%										
Nu m-am hotarat	43,1%			25,5%	2,0%	9,8%			7,8%		3,9%	5,9%	2,0%
Nu voi vota	50,0%			7,1%	28,6%	7,1%					7,1%		
USB-PLUS	34,8%			17,4%			30,4%		8,7%			4,3%	4,3%
PMP	10,0%		10,0%	10,0%	10,0%			40,0%			10,0%		10,0%
PNL	74,8%	,8%		6,3%	,8%	2,4%	2,4%	1,6%	3,1%		4,7%	3,1%	
ProRomania	28,6%			7,1%	7,1%		7,1%		7,1%	28,6%	7,1%	7,1%	
PSD	39,4%			9,1%		24,2%	3,0%		9,1%		12,1%		3,0%
Uniunea Turca	50,0%	25,0%			25,0%								
Uniunea Tatară		50,0%			16,7%	16,7%						16,7%	
PER												100,0%	

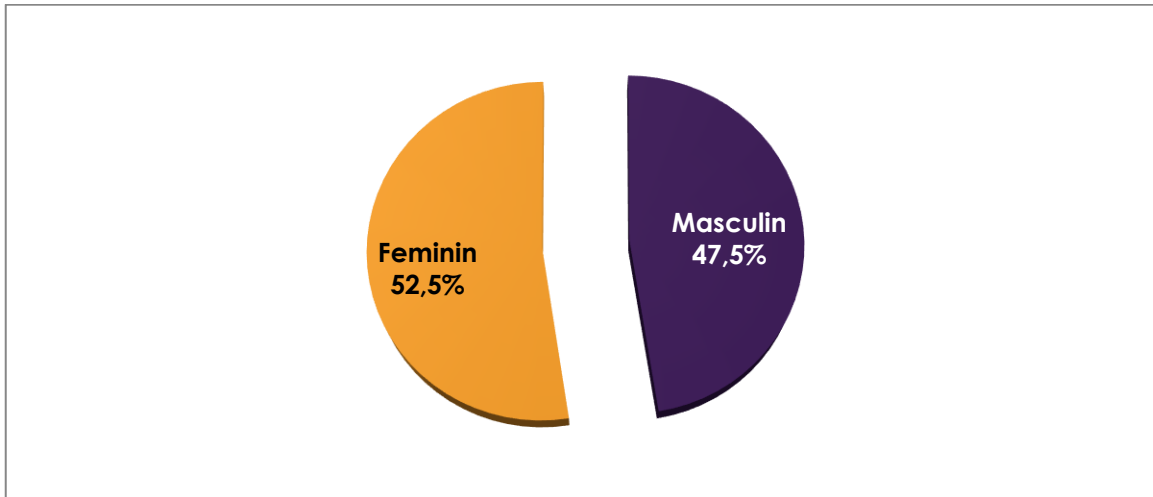


Ce ați dori să facă un candidat pentru dvs. după ce devine primar?

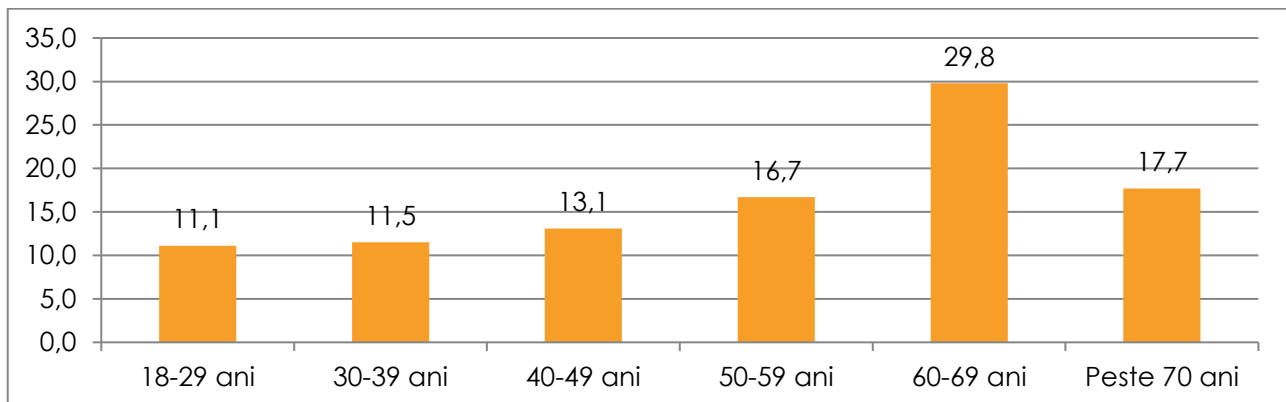
Abonament pe autobuz	Piste de biciclete	Sa imbunatateasca orasul si turismul
Acoperis bloc	Promovarea Eforiei	Sa imi dea sanatate
Ajutoare	Promisiuni	Sa isi vada lungul nasului
Amenajare parc, lac	Protectia cetatenilor	Sa infloareasca Eforia
Amenajare spatiu verde	Refacere parc	Sa intretina orasul
Apa,lumina,	Renovarea statiunii	Sa isi dea demisia
Asfaltarea trotuarelor	Renoveze blocuri	Sa isi dea interesul
Asfaltul, trotoarele	Respectul fata de alegator	Sa isi respecte angajamentele
Aspectul localitatii	Restructurare	Sa isi vada de treaba
Bani	Rezolvarea in timp optim a unei cereri la primarie	Sa mai mareasca pensia
Bani de vila	S- a uscat gardul viu	Sa modernizeze Eforia
Binele cetatenilor	Sa creeze job-uri	Sa ne ajute ca sa ne ofere o locuinta
Blocurile	Sa acceseze fonduri europene si sa ridice orasul	Sa nu fi fost psd
Bransamentul la gaz	Sa aduca gazele	Sa nu fie corupt
Cadastru	Sa aiba grija de oras	Sa nu mai fure
Canalizare, curatarea pomilor	Sa aiba grija de populatie	Sa nu mai taie pomii roditori multa vegetatie
Canalizarea	Sa aiba grija de trotuare	Sa ofere lemne pt cei neajutorati
Ce a facut actualul	Sa ajute oamenii saraci	Sa organizeze comunitatea
Ce a facut si Serban	Sa ajute romii	Sa raspunda la cererile mele
Ce nu a facut anteriorul	Sa analizeze contractele de licitatie a lucrarilor pe domeniul public	Sa repare gropile din jur
Cladiri	Sa aresteze coruptii	Sa respecte alegatorii
Comunicare si siguranta cetatenilor	Sa asculte oamenii	Sa respecte obligatiile
Comunicarea	Sa asfalteze, sa ofere locuri de casa pentru tinerii casatoriti	Sa respecte omul
Corect	Sa asfalteze,sa bage gaze, sa mareasca pensile	Sa rezolve problemele oamenilor repede
Curatenia si trotuarele	Sa asigure siguranta mea	Sa se consulte cu oamenii de afaceri
Curatenie, campanii de sterilizare, statii de microbus, plantarea copacilor,locuri de parcare, disparitia tarabelor cu peste din centru	Sa comunice cu cetatenii si sa le afle doleantele	Sa se mareasca pensiile si sa se micsozeze darile
Datoria	Sa comunice mult cu oamenii	Sa se ocupe de administratie
Eliminare rufe pe strada chilotii pe par	Sa consulte alti primari	Sa se sinucida
Faleza	Sa continue ce a facut bun	Sa se tina de cuvânt
Fapte anticoruptie	Sa continue ce a inceput	Sa se tina de cuvânt si sa faca orasul cum a fost in 90
Gaze in casa	Sa continue cu gazele in toata localitatea	Sa se tina de promisiuni
Gaze pe strada Bucovinei	Sa creeze conditii pt toata lumea	Sa semneze acordul
Gospodar	Sa curete strada	Sa termine covidu
Imbunatatirea traiului	Sa dea loc de munca	Sa termine proiectele
Implicarea in organizarea si gospodaria orasului	Sa dea primaria alocatii	Sa tina cont de nevoile oamenilor
Impozitul sa nu fie dublu	Sa dea respect	Sa traga gazele
Intelegator	Sa demonstreze ca nu l-am ales degeaba	Sa vada problemele reale
Infrastructura si locurile de casa	Sa faca bine pt toata lumea	Sa vorbeasca cu lumea
Interse pentru statiune	Sa faca groapa din fata casei	Sa elimine izolarea
Intretinerea	Sa faca locuri de distractie pentru tineret, club etc	Salubritatea
Liniste in cartier si oras	Sa faca magazine	Scaderea taxelor
Loc de casa	Sa faca pentru statiune	Scadererea pretului apartamentelor (ANL)
Loc de munca, gaze	Sa faca scara blocului, reabilitarea fatadelor care stau sa cada	Scoli
Locuri de munca, asfaltare	Sa fie apropiat de oameni	Se se apuce de trotuare
Locurile de munca	Sa fie cinstit	Sfatiunea mai atractiva
Lucrari neterminate	Sa fie corect sa nu fure	Sanatatea
Mai multi bani	Sa fie credincios	Spatiile verzi locuri de munca
Modernizeze orasul	Sa fie goapodar	Statiunea
Multe, problema cu gunoiul si raxele	Sa fie gospodar	Strazile
Nu, dar sa faca faleza	Sa fie implicat	Taxele si impozitele prea mari
Ordine in oras	Sa fie langa oameni	Tot ce promite sa faca
Ordinea publica	Sa fie mai curat orasul	Totul in interesul orasului
Parcarile	Sa gestioneze fondurile disponibile	Trecere de pietoni nationale si intrerupere strada
Pavele pe trotuar sa se implice sa asfalteze	Sa gospodaresca	Trotuarele
Pensii de la primarie	Sa iasa din birou	Trotuarele si ecusoanele de cazare



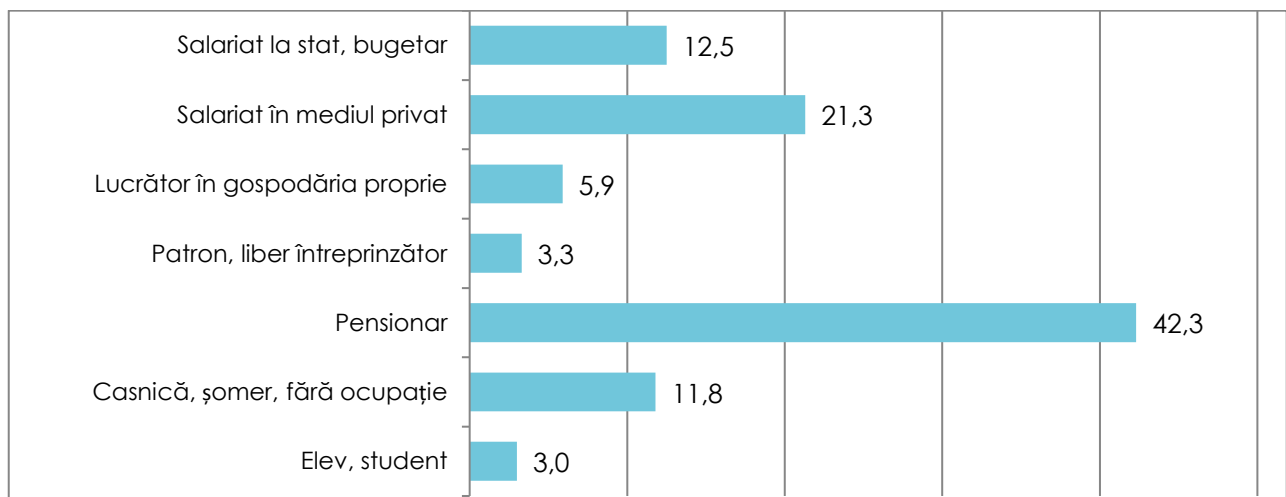
STRUCTURA EȘANTIONULUI: Sex



Vârsta medie: 53,4 ani

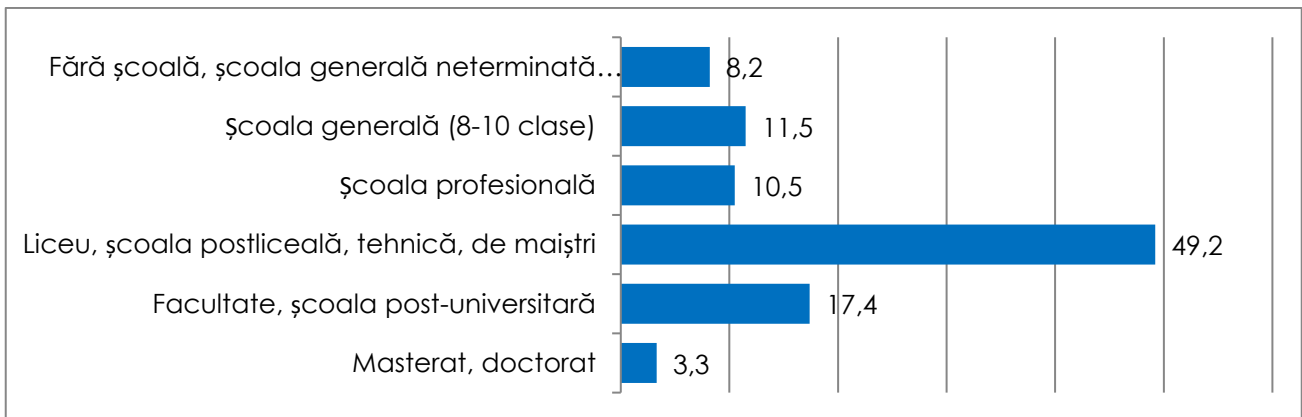


Ocupația

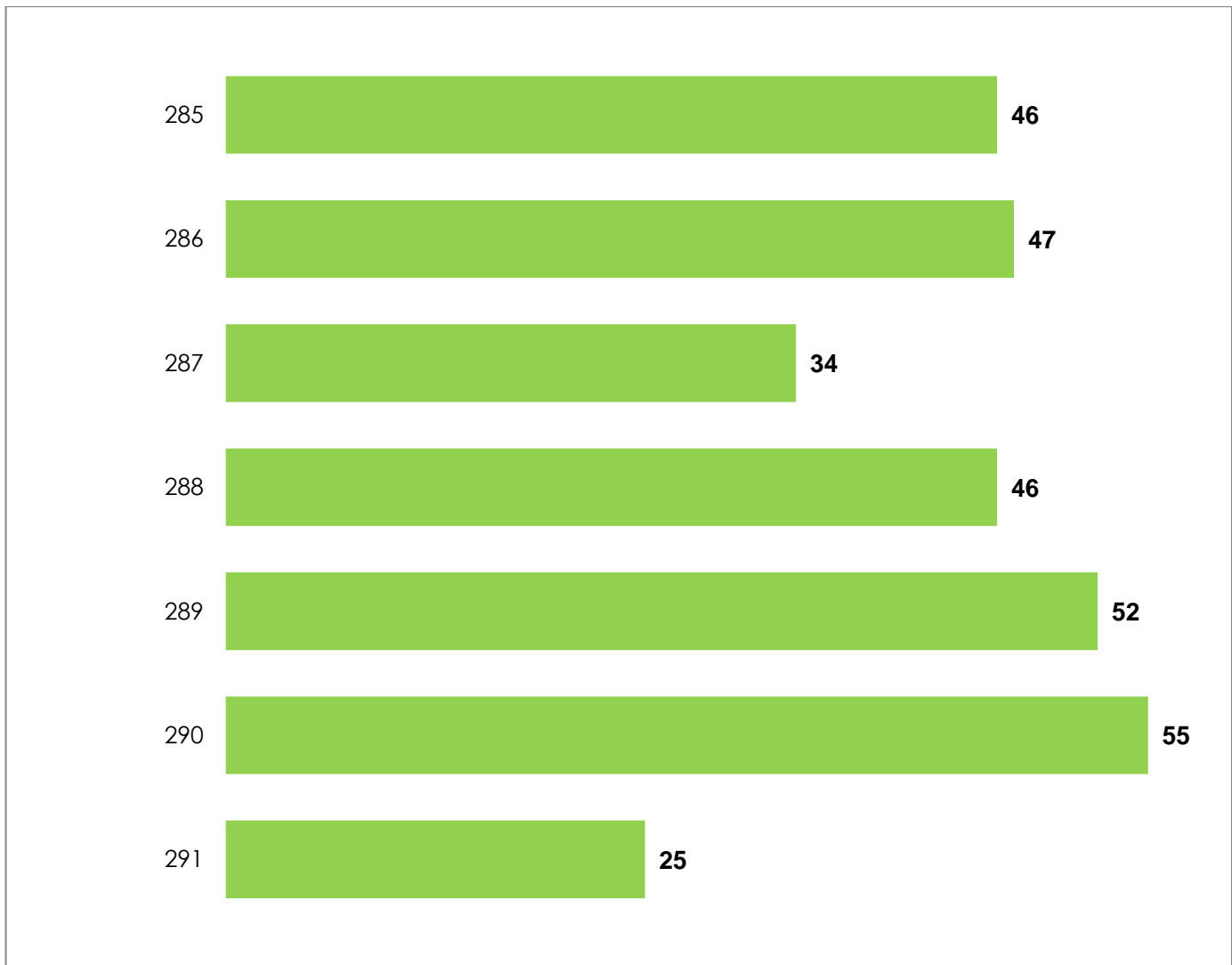




Ultima şcoală absolvită



Secţia de votare (nr. chestionare)





CUPRINS

METODOLOGIE	1
Care este părerea dvs. despre următoarele instituții? Dați o notă de la 1 la 10, unde 1 înseamnă că aveți o părere foarte proastă, iar 10 o părere foarte bună.....	2
Care este părerea dvs. despre următoarele instituții?.....	3
Ce notă de la 1 la 10 acordați Guvernului,	4
Ce notă de la 1 la 10 acordați Parlamentului,	5
Ce notă de la 1 la 10 acordați Președinției,	6
Ce notă de la 1 la 10 acordați Primăriei Eforie,	7
Ce notă de la 1 la 10 acordați Consiliului Județean Constanța,	8
Sunteți de acord sau împotriva următoarelor măsuri luate cu ocazia crizei coronavirus?	9
Dacă ați avea posibilitatea să desemnați candidat la alegerile locale de anul acesta pentru funcția de primar al orașului Eforie, care dintre personalitățile despre care ați auzit ar fi cea mai potrivită pentru a fi primar?	10
Care este părerea dvs. generală despre fiecare dintre următoarele persoane publice?	11
Ce notă de la 1 la 10 acordați lui ROBERT ȘERBAN – PNL,	12
Ce notă de la 1 la 10 acordați VIRGINIEI UZUN – PSD,	13
Ce notă de la 1 la 10 acordați lui IULIAN FILIMON – USR-PLUS,	14
Ce notă de la 1 la 10 acordați lui IONUȚ ANGHEL – PMP,	15
Ce notă de la 1 la 10 acordați lui GIGI CHRISTIAN CHIRU – ALDE,	16
Ce notă de la 1 la 10 acordați lui IONUȚ MOTOI – PROROMÂNIA,	17
Ce notă de la 1 la 10 acordați lui DĂNUȚ CHIPARU – PRM,	18
Ce notă de la 1 la 10 acordați lui DUMITRU COSTEL BOȘOGEANU – PER,	19
Ce notă de la 1 la 10 acordați lui NICUȘOR ȚARĂLUNGĂ – PNR,	20
Ce notă de la 1 la 10 acordați lui NARCIS AMZA – Uniunea Tătarilor,	21
Care din acești posibili candidați la Primărie credeți că este cel mai (I).....	22
Care din acești posibili candidați la Primărie credeți că este cel mai (II).....	23
Care din acești posibili candidați la Primărie credeți că este cel mai (III).....	24
Care este părerea dvs. generală despre fiecare dintre următoarele partide politice?	25
Ce notă de la 1 la 10 acordați ALDE,	26
Ce notă de la 1 la 10 acordați USR-PLUS,	27
Ce notă de la 1 la 10 acordați PMP,	28
Ce notă de la 1 la 10 acordați PNL,	29
Ce notă de la 1 la 10 acordați ProRomânia,.....	30
Ce notă de la 1 la 10 acordați PSD,	31
Ce notă de la 1 la 10 acordați P.Romilor Eforom,	32
Ce notă de la 1 la 10 acordați BUN – Blocul Unității Naționale,.....	33
Ce notă de la 1 la 10 acordați PRM,	34
Ce notă de la 1 la 10 acordați Uniunii Turcilor,	35
Ce notă de la 1 la 10 acordați Uniunii Tătarilor,	36
Dacă duminica viitoare ar avea loc alegeri pentru Consiliul Local Eforie, dvs cu cine ați vota?	37
Dacă duminica viitoare ar avea loc alegerile locale și ar participa următorii candidați, dvs cu cine ați vota ca primar al orașului Eforie?.....	40
Care este cea mai potrivită persoană din localitate care ar putea conduce primăria Eforie în locul lui Robert Șerban?	42
Întrebare liberă, fără variante de răspuns prestabilite. Nu au răspuns: 48,5%	42
După părerea dvs. care a fost principala problemă pe care NU a rezolvat-o actualul primar?	43
Dacă duminica viitoare ar avea loc alegeri pentru Consiliul Județean Constanța și ar participa următoarele partide și alianțe politice, dvs cu cine ați vota?	44
Pentru funcția de Președinte al Consiliului Județean Constanța cu ce candidat veți vota la viitoarele alegeri locale?	47
Ce lucruri bune ați auzit despre ROBERT ȘERBAN, ce realizări a avut, ce calități ori aspecte remarcabile ați reținut despre el?	49
Ce lucruri rele ați auzit despre ROBERT ȘERBAN, ce îndoieli aveți despre el, ce defecte sau eșecuri ați remarcat la el?	50
Ce lucruri bune ați auzit despre VIRGINIA UZUN, ce realizări a avut, ce calități ori aspecte remarcabile ați reținut despre ea?	51
Ce lucruri rele ați auzit despre VIRGINIA UZUN, ce îndoieli aveți despre el, ce defecte sau eșecuri ați remarcat la ea?.....	51
Ce lucruri bune ați auzit despre IONUȚ ANGHEL, ce realizări a avut, ce calități ori aspecte remarcabile ați reținut despre el?	52
Ce lucruri rele ați auzit despre IONUȚ ANGHEL, ce îndoieli aveți despre el, ce defecte sau eșecuri ați remarcat la el?	52
Care credeți că ar trebui să fie principalele două preocupări ale Primăriei imediat după alegeri?	53
Dacă duminica viitoare ar avea loc alegeri pentru Parlamentul României, dvs cu cine ați vota?	54
Ce ați dori să facă un candidat pentru dvs. după ce devine primar?	55
STRUCTURA EȘANTIONULUI:.....	56