

### Barometrul preelectoralal oraşului Videle

Stefan, Bruno

Veröffentlichungsversion / Published Version

Arbeitspapier / working paper

#### Empfohlene Zitierung / Suggested Citation:

Stefan, B. (2020). *Barometrul preelectoralal oraşului Videle*. (Barometru politic local / Raport, 7/2020). Bucharest: Biroul de Cercetări Sociale. <https://nbn-resolving.org/urn:nbn:de:0168-ssoar-75654-6>

#### Nutzungsbedingungen:

Dieser Text wird unter einer Free Digital Peer Publishing Licence zur Verfügung gestellt. Nähere Auskünfte zu den DiPP-Lizenzen finden Sie hier:

<http://www.dipp.nrw.de/lizenzen/dppl/service/dppl/>

#### Terms of use:

This document is made available under a Free Digital Peer Publishing Licence. For more information see:

<http://www.dipp.nrw.de/lizenzen/dppl/service/dppl/>



## Biroul de Cercetare

Str. g-ral Berthelot nr. 84  
Tel/Fax: 031.422.00.  
Mail: bruno.stefan.bcs@g

# Barometrul preelectoral al orașului Videle

Sondaj de opinie publică

15-17 februarie 2020

Coordonator Bruno Ștefan

Barometru politic local

Raport nr. 7 / 2020

ISSN 2734-8628, ISSN-L 2734-8628



# METODOLOGIE

Număr de subiecți: 400





Sondajul a fost realizat în perioada **15-17 februarie 2020** pe un eșantion local de **400 persoane**, reprezentativ pentru populația adultă a orașului **Videle** (au fost excluse din eșantion persoanele aflate în străinătate).

Eșantionul a fost alcătuit pe baza secțiilor de votare. În fiecare zonă arondată unei secții de votare au fost realizate interviuri într-un număr proporțional cu ponderea populației din acea zonă.

Eșantionul a fost alcătuit astfel să aibe reprezentativitate locală. El are o eroare de 3,5% la o probabilitate de 95%. Altfel spus, din 100 de eșantioane construite după același tipar probabilist-aleator 95 vor avea aceleași cifre cu o eroare de +/-3,5% și doar 5 vor avea erori mai mari. Eșantionul reproduce structura socio-demografică a orașului pe sexe, grupe de vârstă, ocupații și nivel de instrucție școlară.

Persoanele intervievate au fost alese prin pas statistic, din 2 în 2 apartamente sau case, pornind de la numărul 1 al fiecărei străzi. În cazul în care în apartamentele sau casele selectate nu răspundea nimeni (erau case părăsite, oamenii erau plecați sau refuzau să participe la cercetare), s-a selectat următoarea a 2-a casă. În acest fel s-a păstrat principiul probabilist care asigură extrapolarea rezultatelor la nivelul întregii populații a orașului.

Interviurile s-au desfășurat la domiciliul subiecților, cu ajutorul unei echipe de operatori de teren, nu prin telefon, email, facebook și nici pe stradă sau în instituții ori piețe. Operatorii de interviu au fost aduși din București, ei necunoscând situația politică a orașului și neavând nici un fel de simpatii pentru vreun lider sau partid politic local. Independența lor totală față de spectrul politic asigură neutralitatea în măsurarea fenomenelor studiate.

Datele recoltate de operatorii de interviu au fost verificate de echipa coordonatoare, prin recontactarea telefonică a 36 subiecți, care au confirmat participarea la sondaj.

Sondajul a fost coordonat de sociologul Bruno Ștefan, președintele Biroului de Cercetări Sociale – BCS și conferențiar la Departamentul de Formare pentru Cariera Didactică și Științe Socio-Umane din Universitatea Politehnică din București.

Sondajul a fost finanțat de **Partidul Național Liberal**.

**Au fost realizate  
interviuri în toate cele  
9 secții de votare ale  
orașului Videle**



**Sondajul are o eroare  
de +/-3,5%**

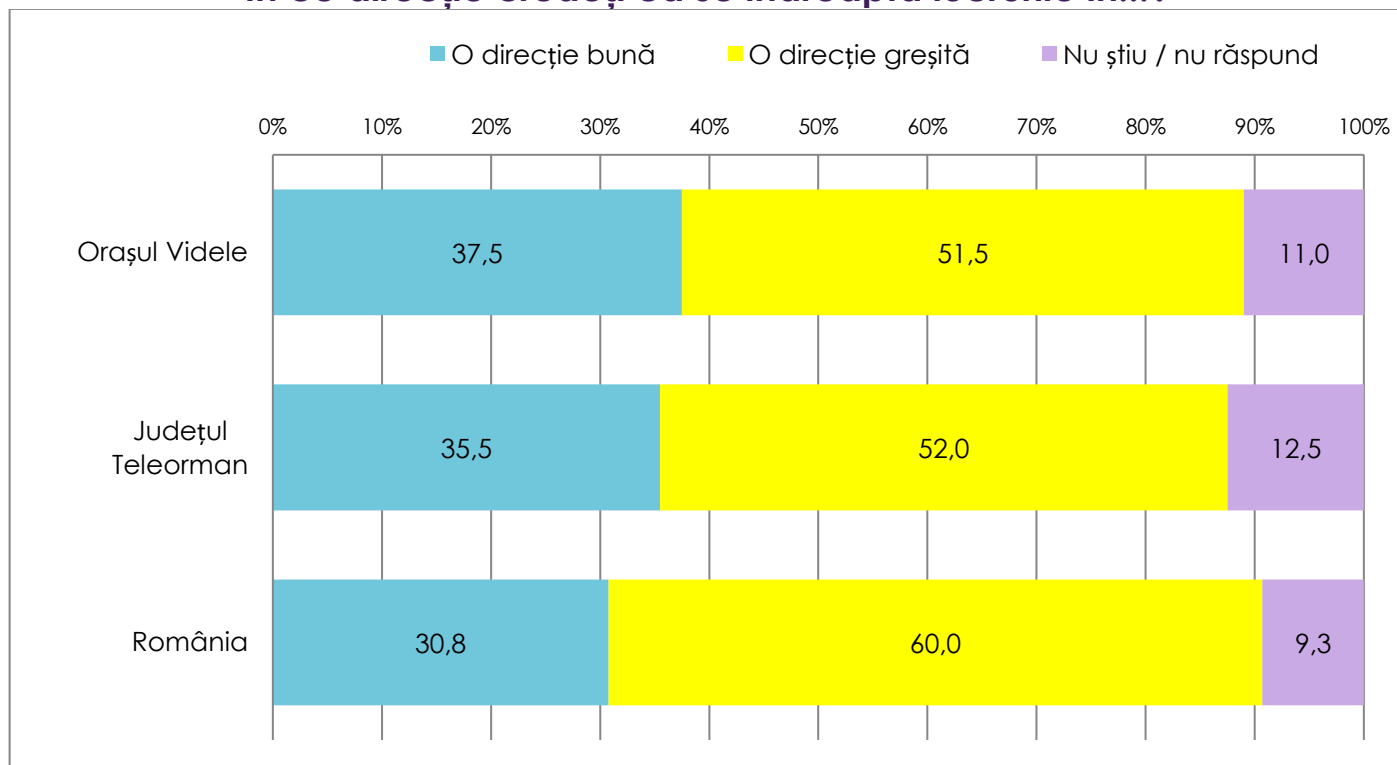


**Interviurile au fost  
realizate în perioada  
15-17 februarie 2020**

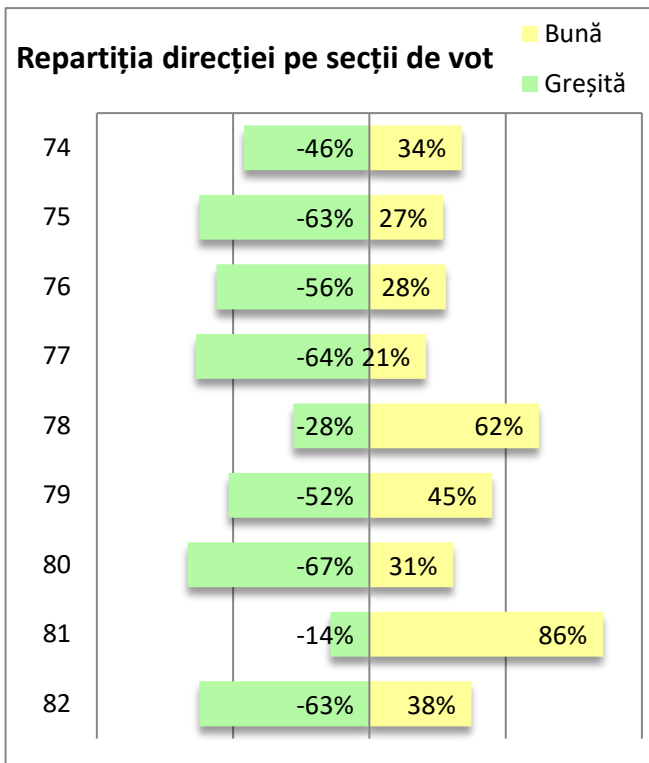
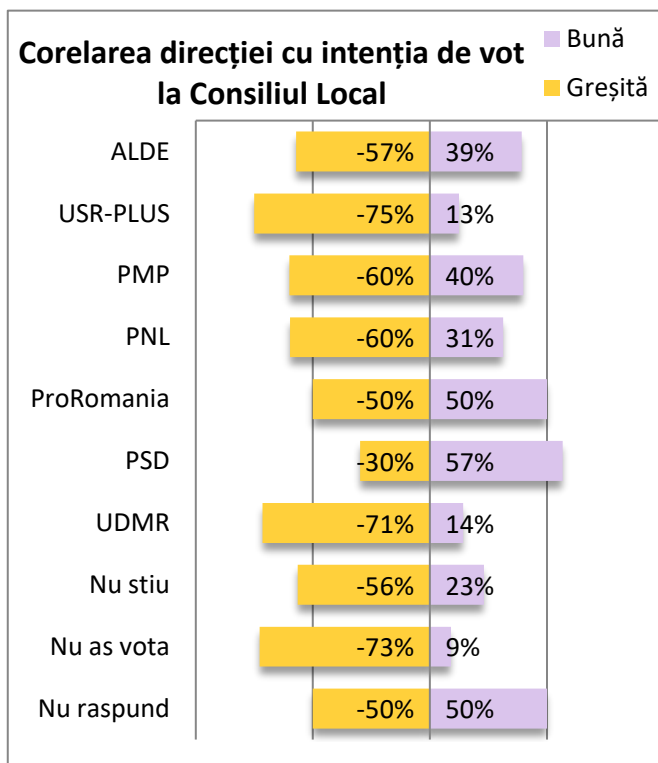




## În ce direcție credeți că se îndreaptă lucrurile în...?

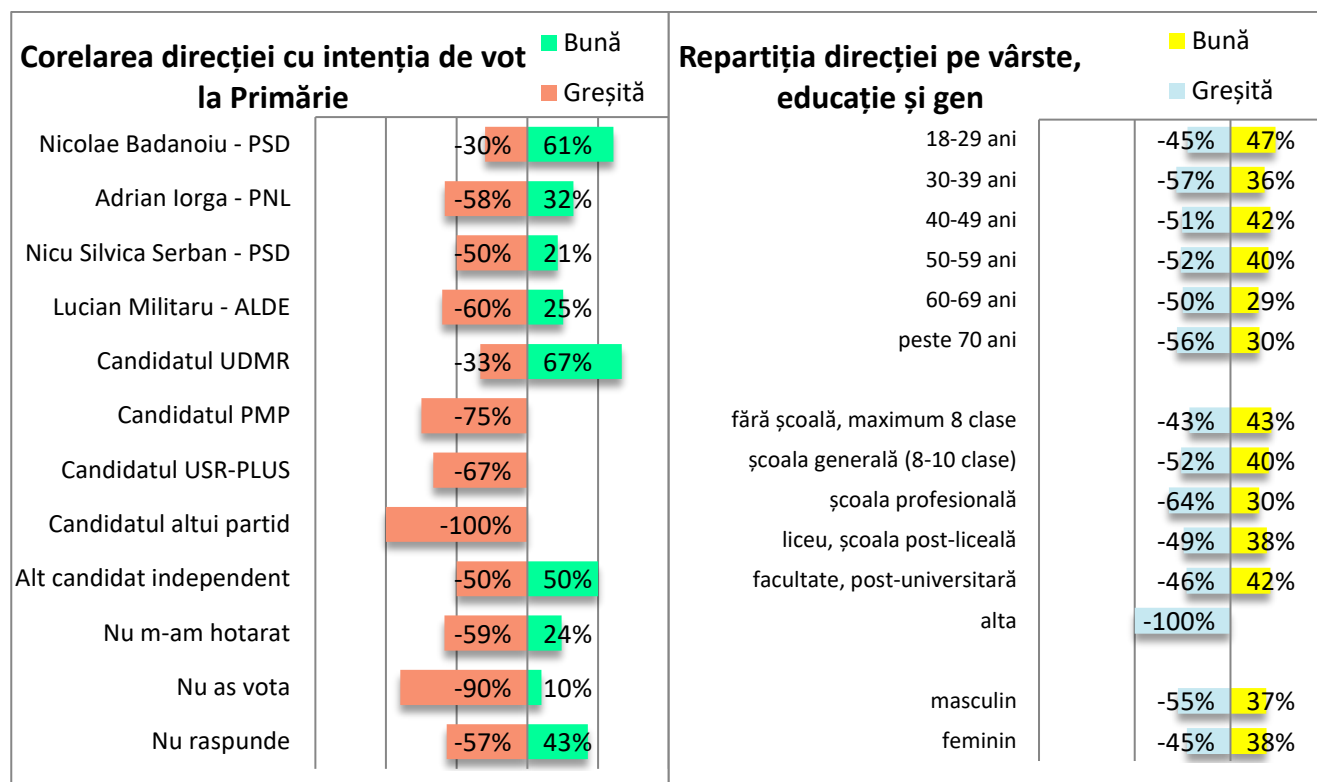


## Direcția în care se îndreaptă lucrurile în orașul Videle

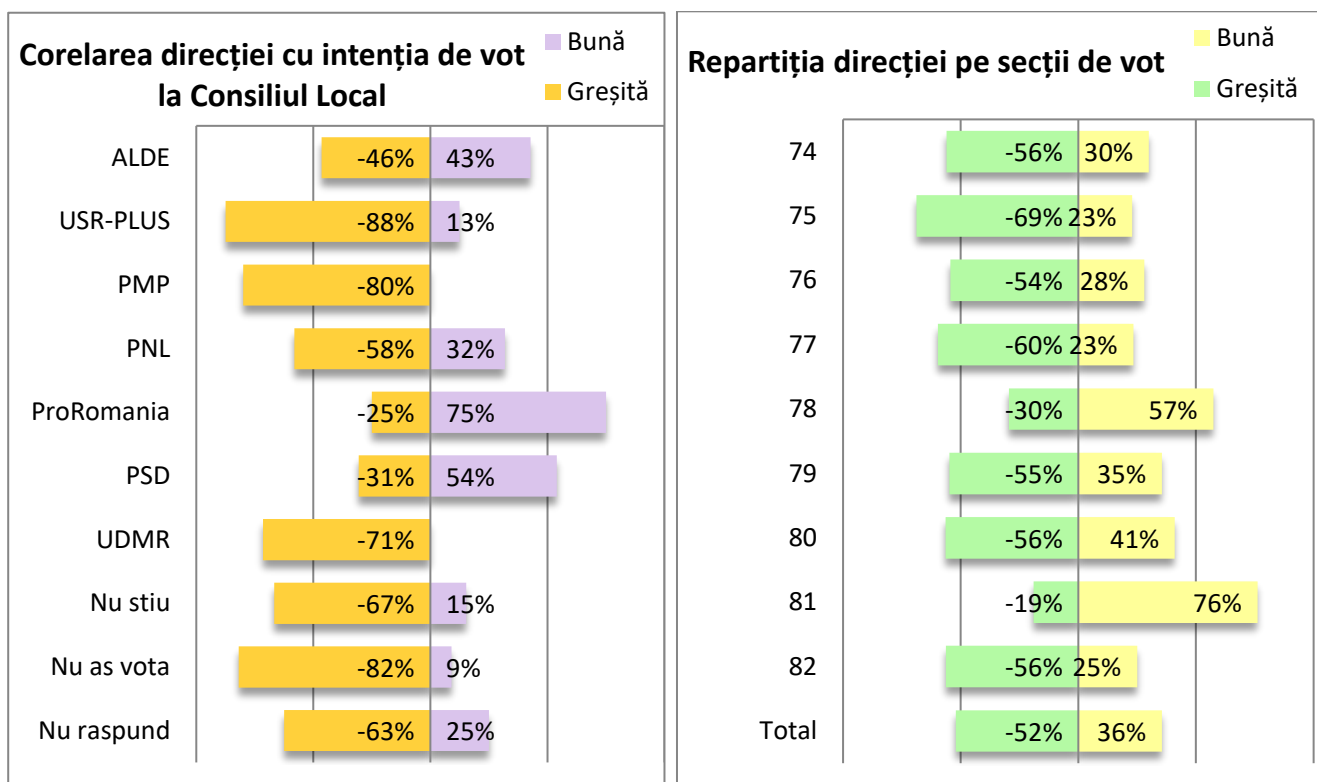




### Direcția în care se îndreaptă lucrurile în oraşul Videle

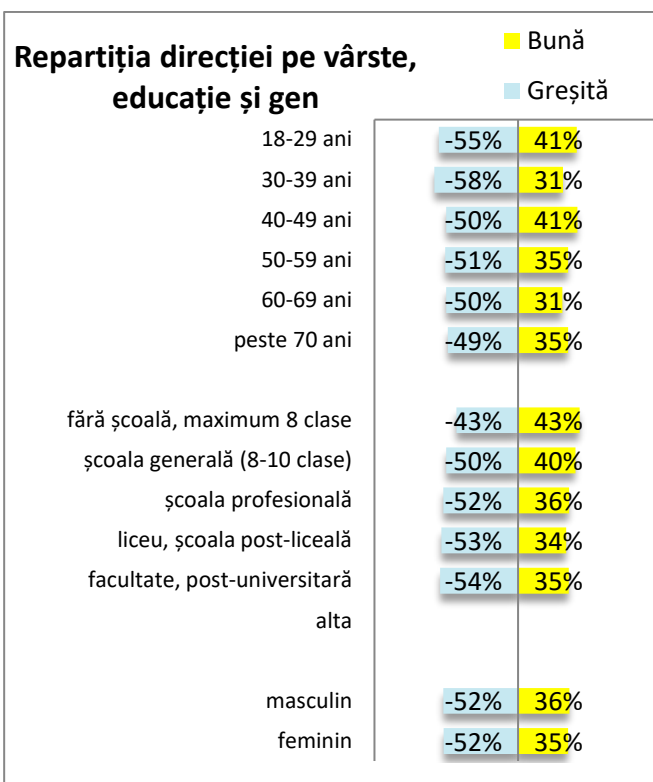
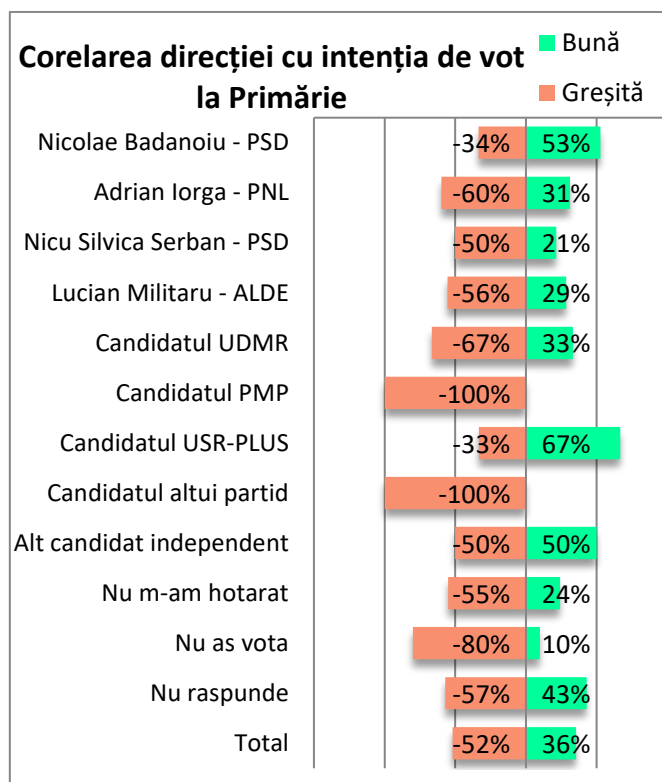


### Direcția în care se îndreaptă lucrurile în județul Teleorman

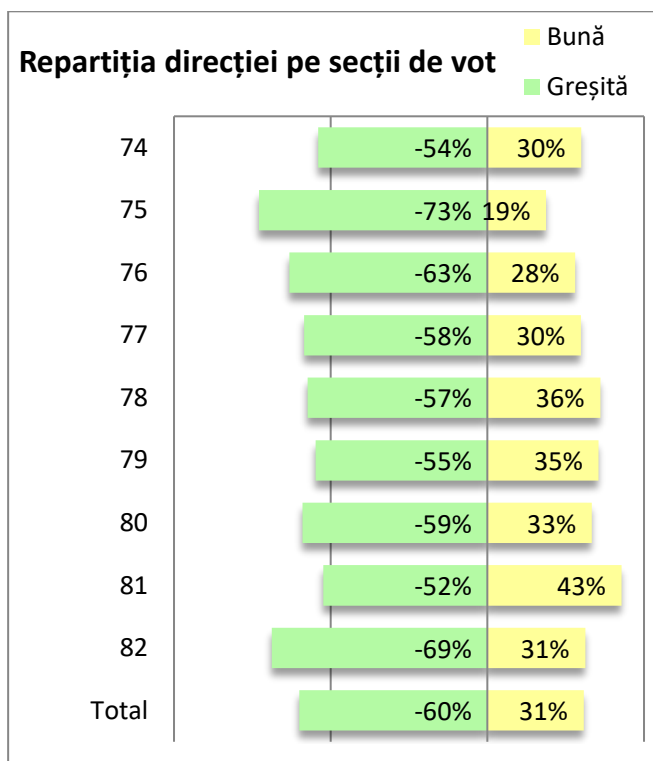
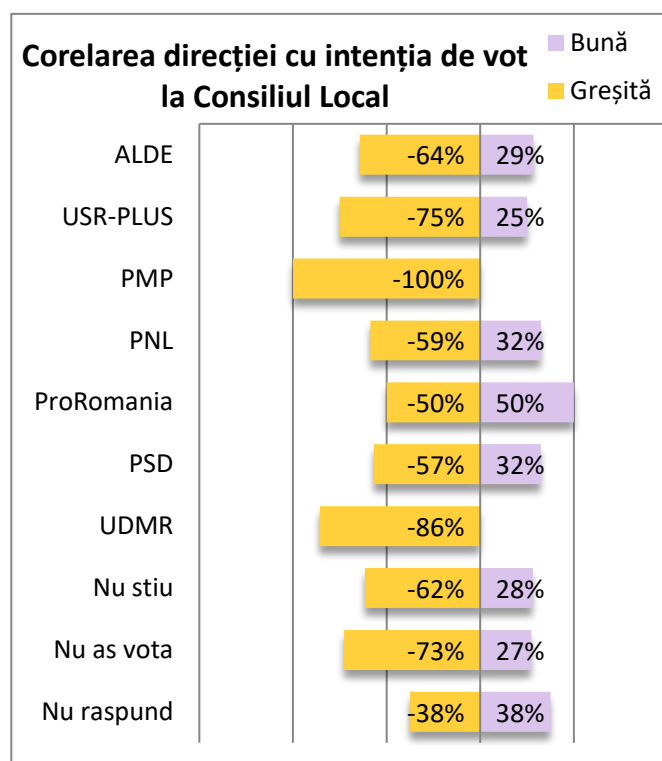




### Direcția în care se îndreaptă lucrurile în județul Teleorman

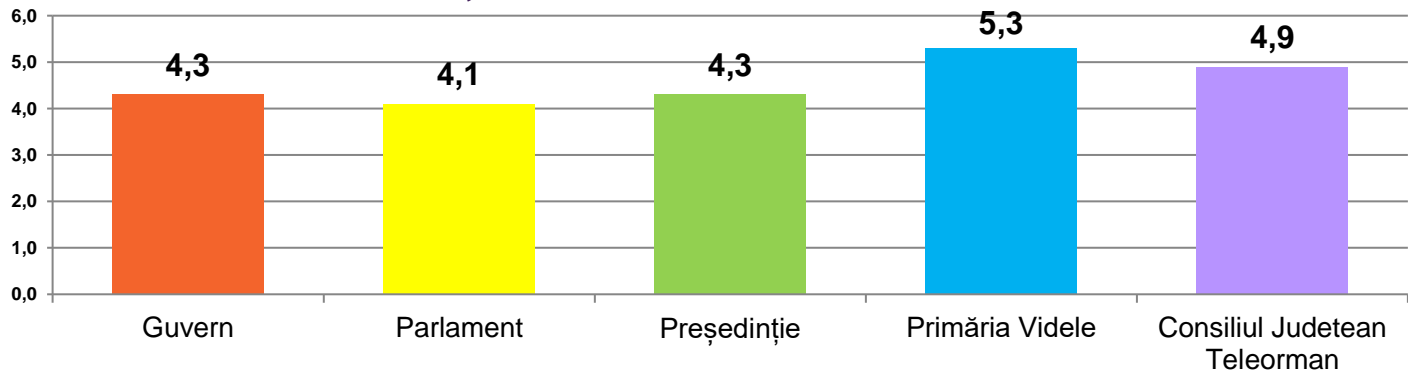


### Direcția în care se îndreaptă lucrurile în România

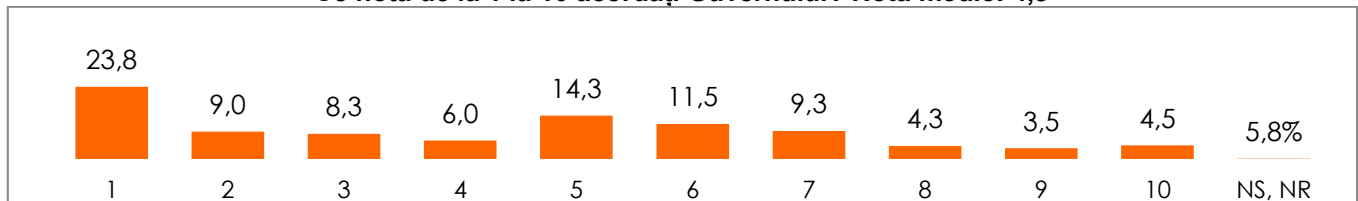





**Care este părerea dvs. despre următoarele instituții? Dați o notă de la 1 la 10, unde 1 înseamnă că aveți o părere foarte proastă, iar 10 o părere foarte bună.**



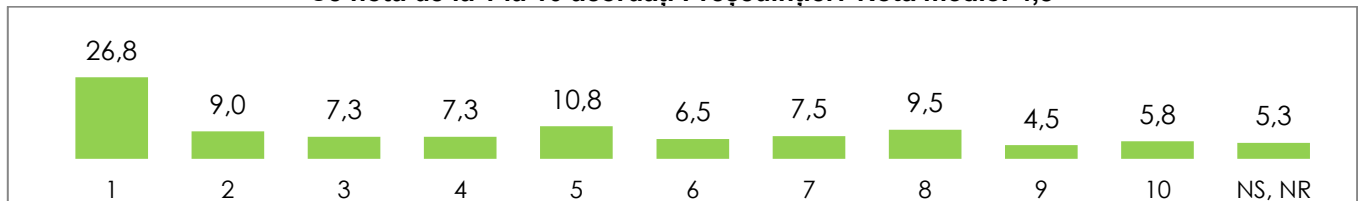
**Ce notă de la 1 la 10 acordați Guvernului? Nota medie: 4,3**



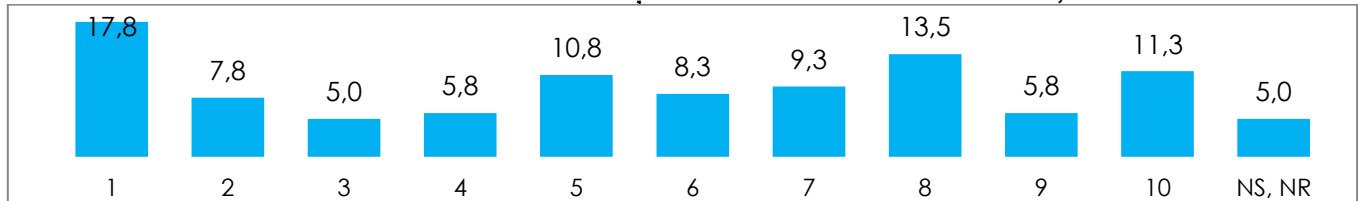
**Ce notă de la 1 la 10 acordați Parlamentului? Nota medie: 4,1**



**Ce notă de la 1 la 10 acordați Președinției? Nota medie: 4,3**



**Ce notă de la 1 la 10 acordați Primăriei Videle? Nota medie: 5,3**



**Ce notă de la 1 la 10 acordați Consiliului Județean Teleorman? Nota medie: 4,9**

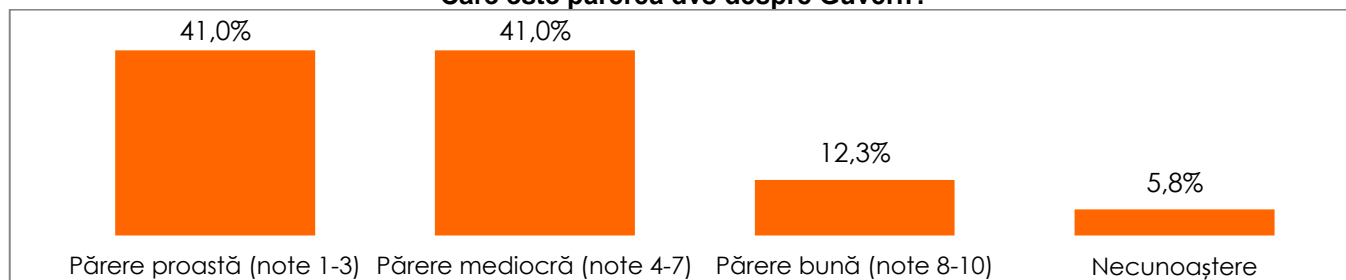




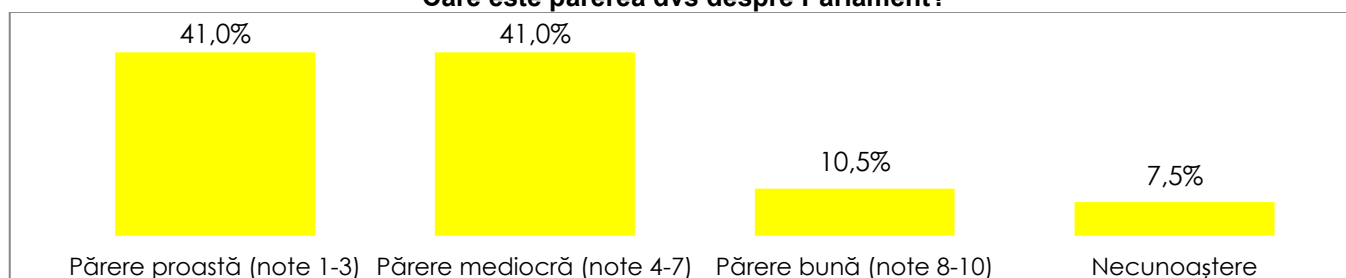


## Care este părerea dvs. despre următoarele instituții?

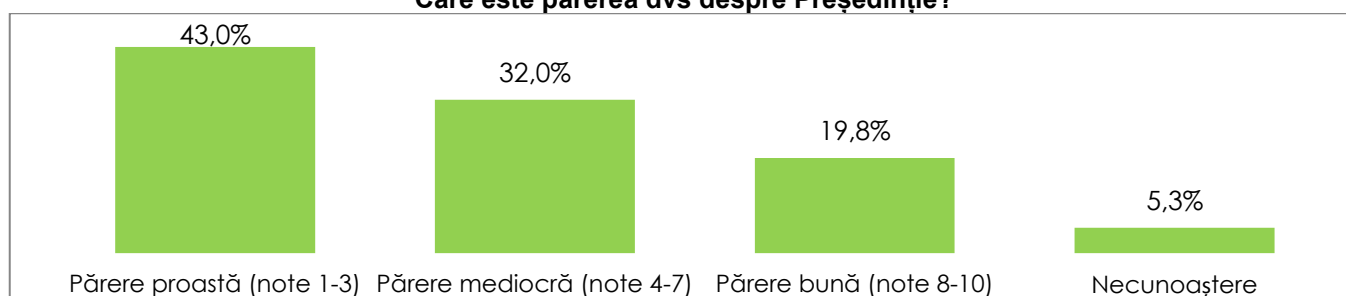
### Care este părerea dvs despre Guvern?



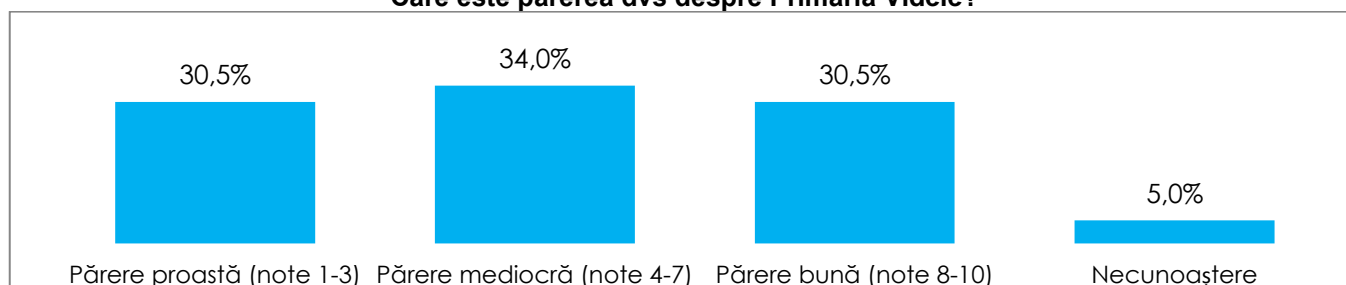
### Care este părerea dvs despre Parlament?



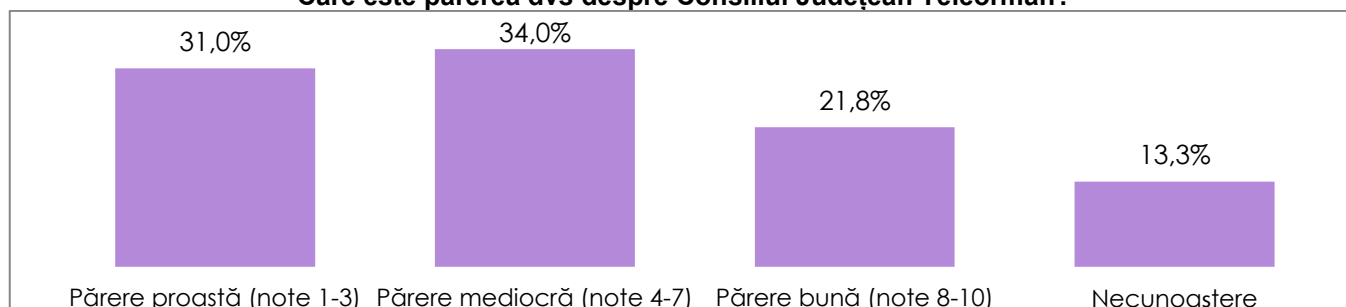
### Care este părerea dvs despre Preşedinţie?



### Care este părerea dvs despre Primăria Videle?

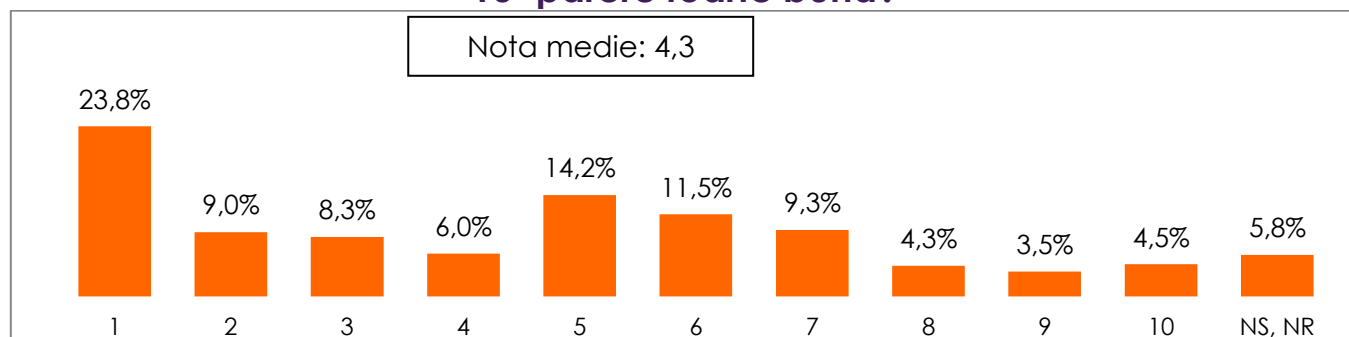


### Care este părerea dvs despre Consiliul Judeţean Teleorman?

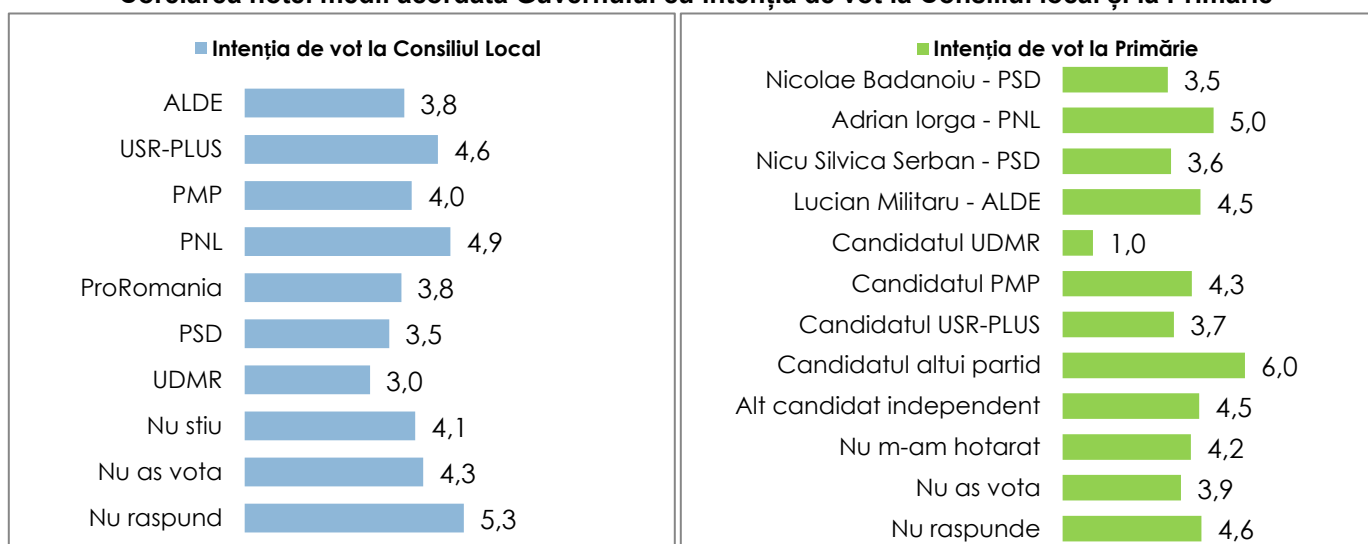




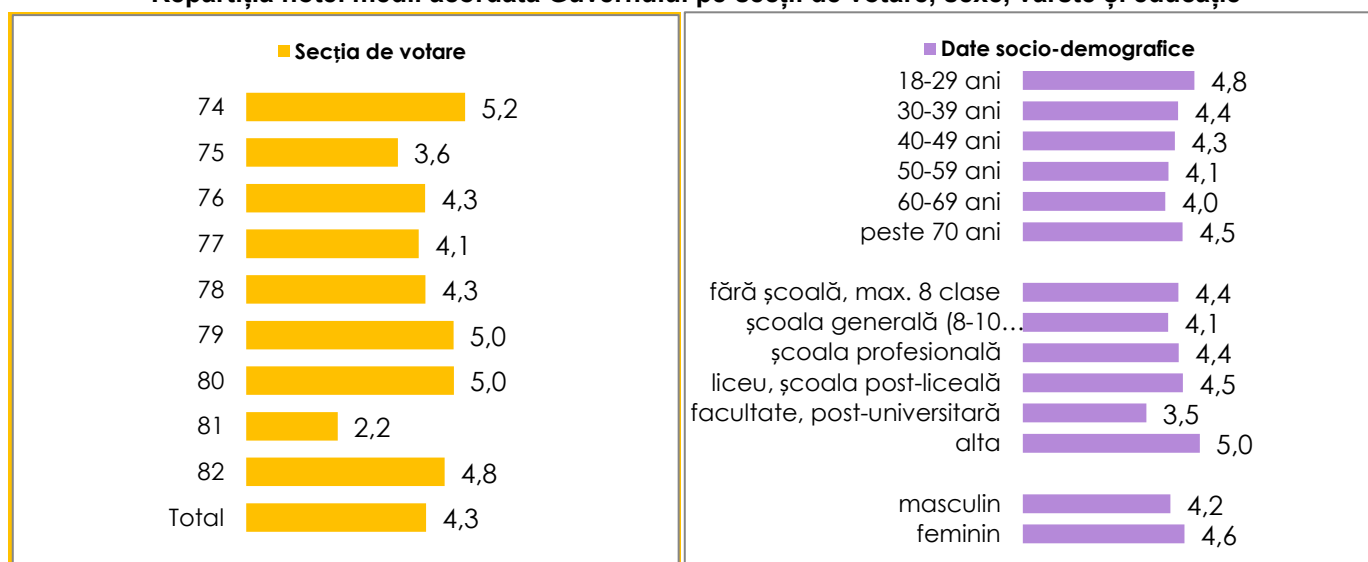
## Ce notă de la 1 la 10 acordați Guvernului, unde 1=părere foarte proastă, iar 10=părere foarte bună?



### Corelarea notei medii acordată Guvernului cu intenția de vot la Consiliul local și la Primărie

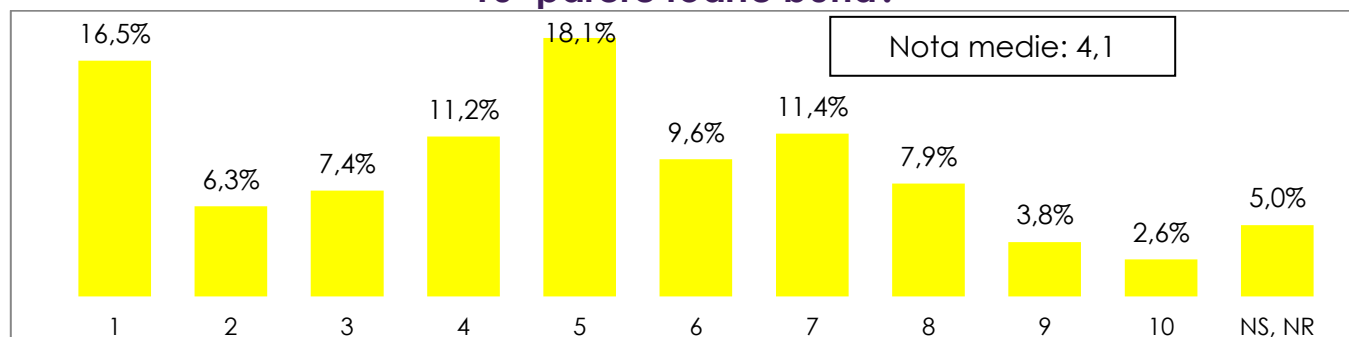


### Repartiția notei medii acordată Guvernului pe secții de votare, sexe, vârste și educație

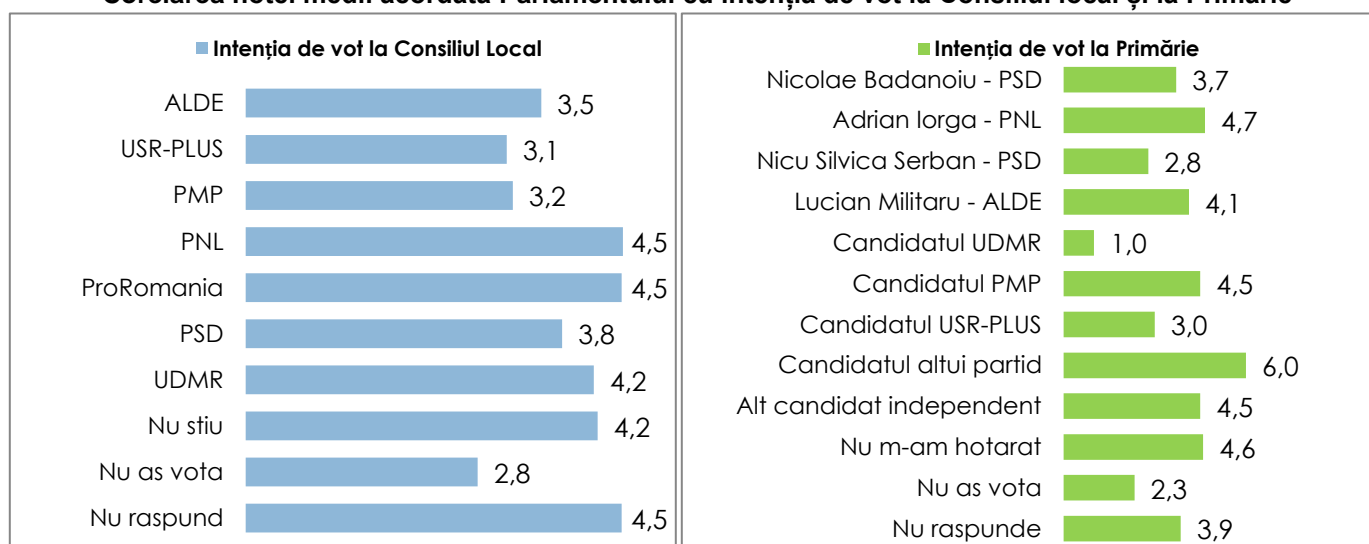




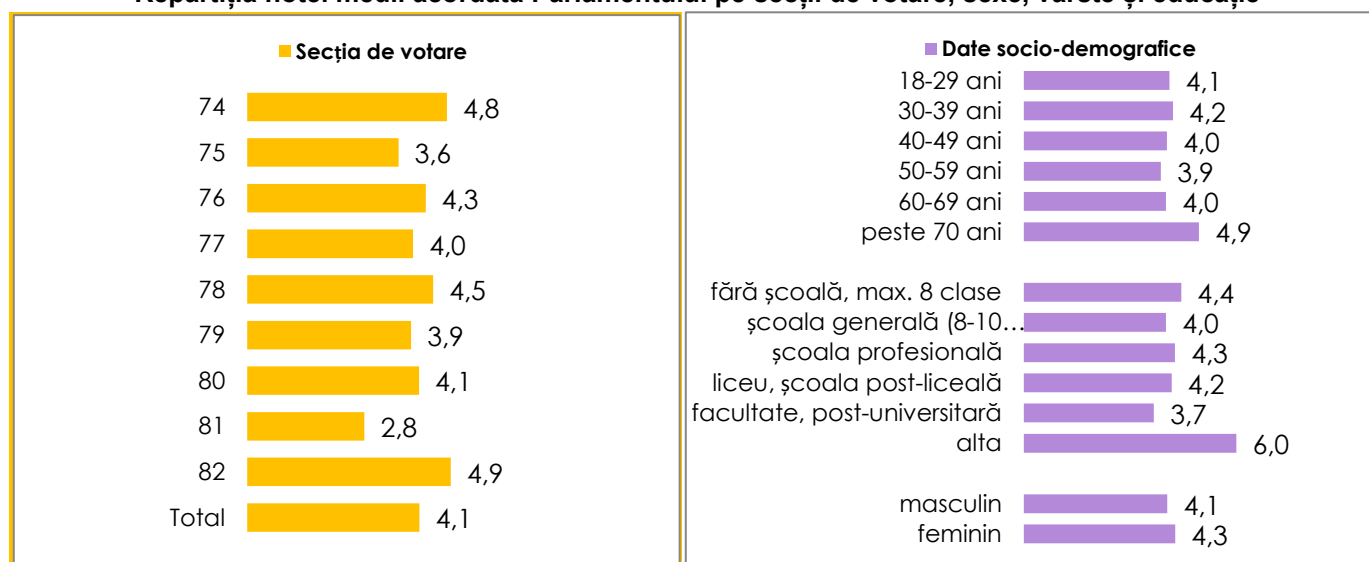
## Ce notă de la 1 la 10 acordați Parlamentului, unde 1=păreră foarte proastă, iar 10=păreră foarte bună?



### Corelarea notei medii acordată Parlamentului cu intenția de vot la Consiliul local și la Primărie

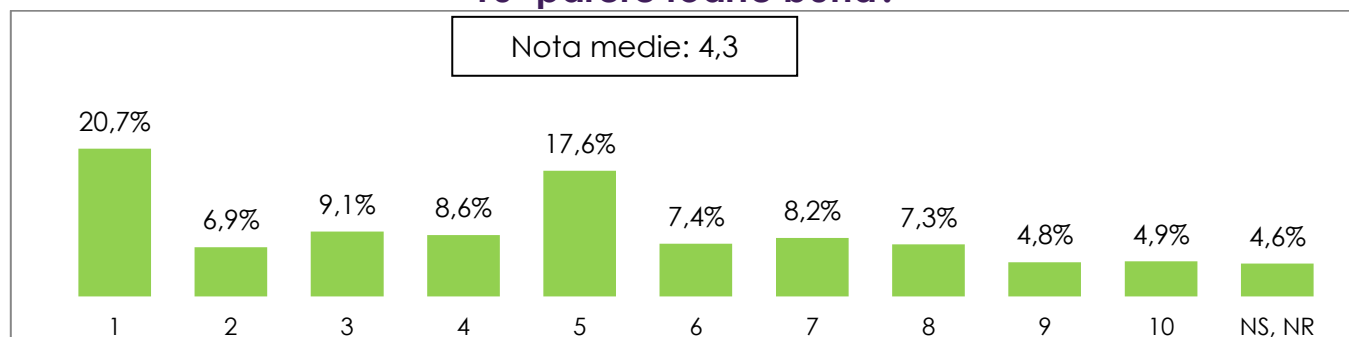


### Repartiția notei medii acordată Parlamentului pe secții de votare, sexe, vârste și educație

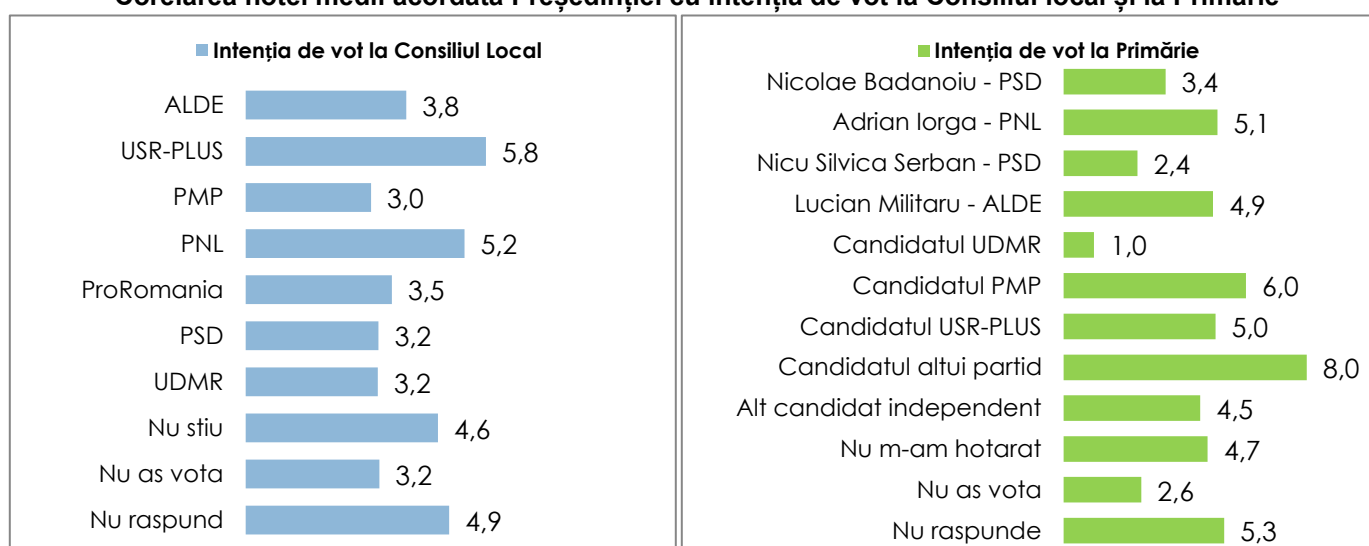




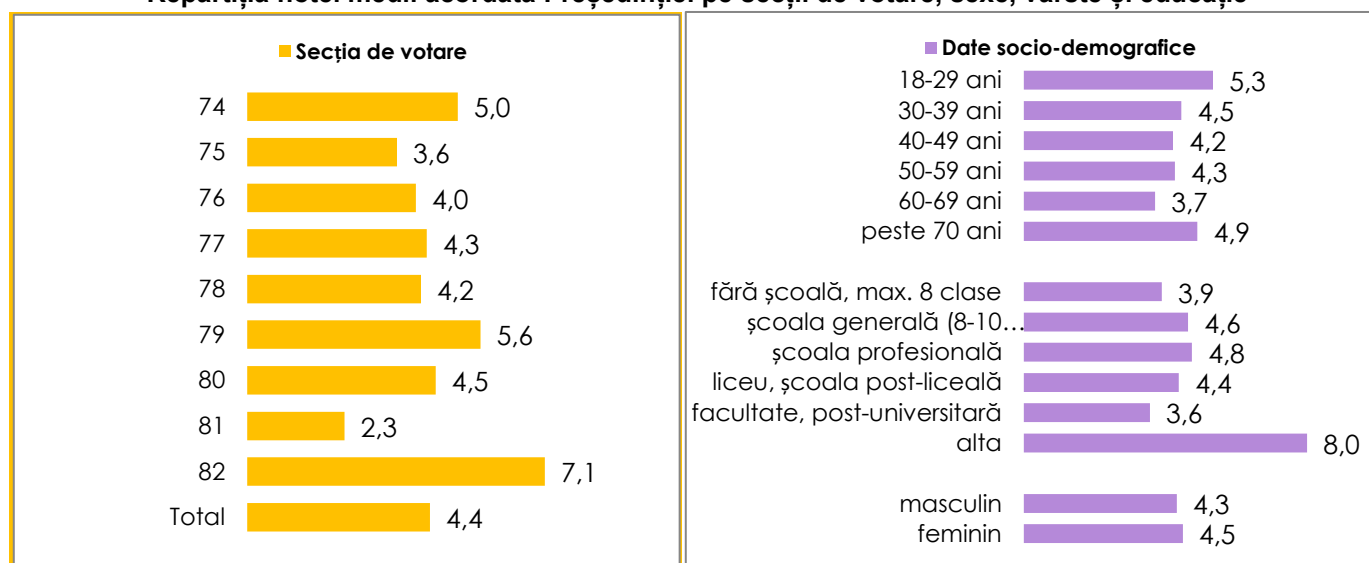
## Ce notă de la 1 la 10 acordați Președinției, unde 1=păreră foarte proastă, iar 10=păreră foarte bună?



### Corelarea notei medii acordată Președinției cu intenția de vot la Consiliul local și la Primărie

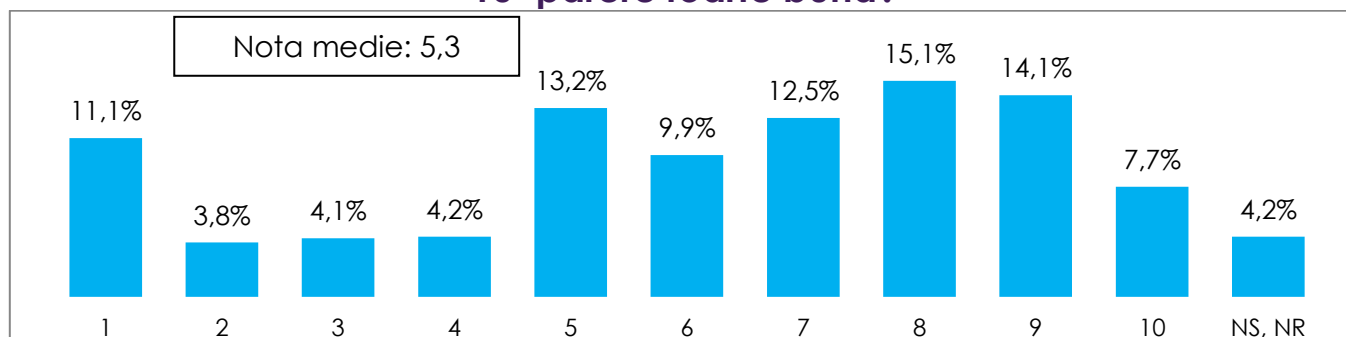


### Repartiția notei medii acordată Președinției pe secții de votare, sexe, vârste și educație

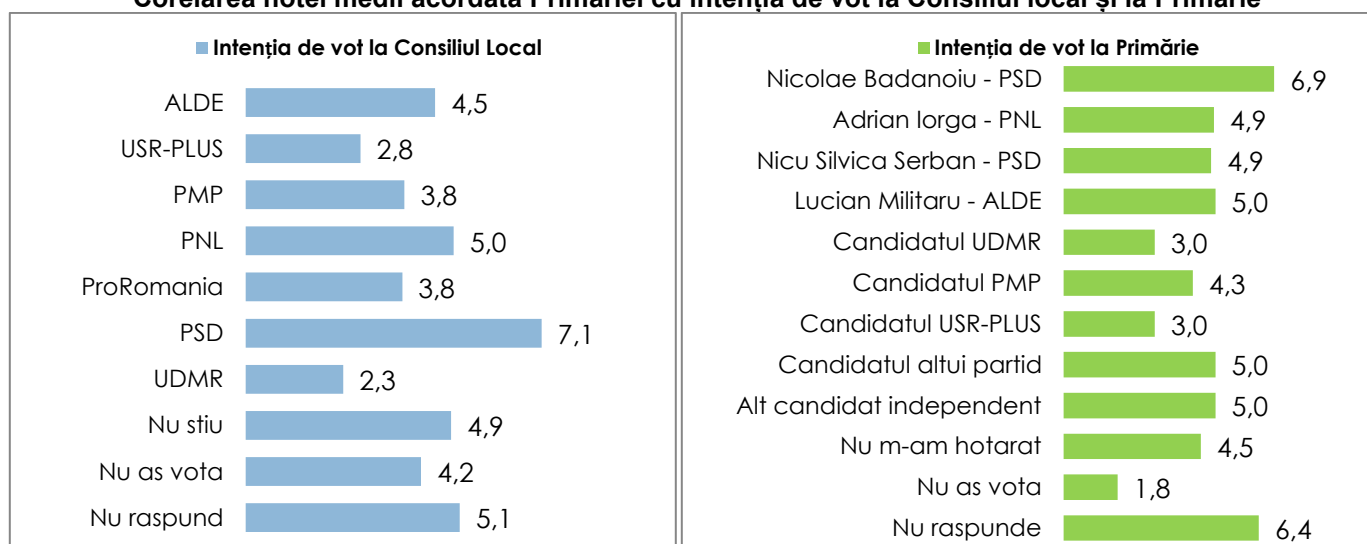




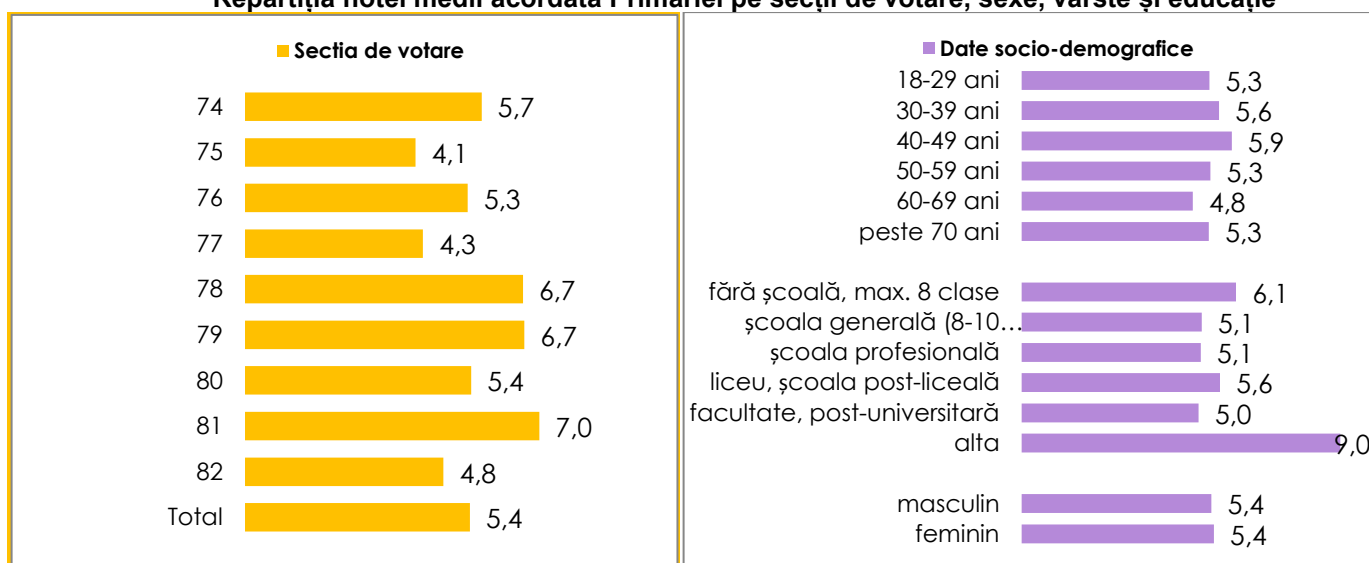
## Ce notă de la 1 la 10 acordați Primăriei Videle, unde 1=păreră foarte proastă, iar 10=păreră foarte bună?



### Corelarea notei medii acordată Primăriei cu intenția de vot la Consiliul local și la Primărie

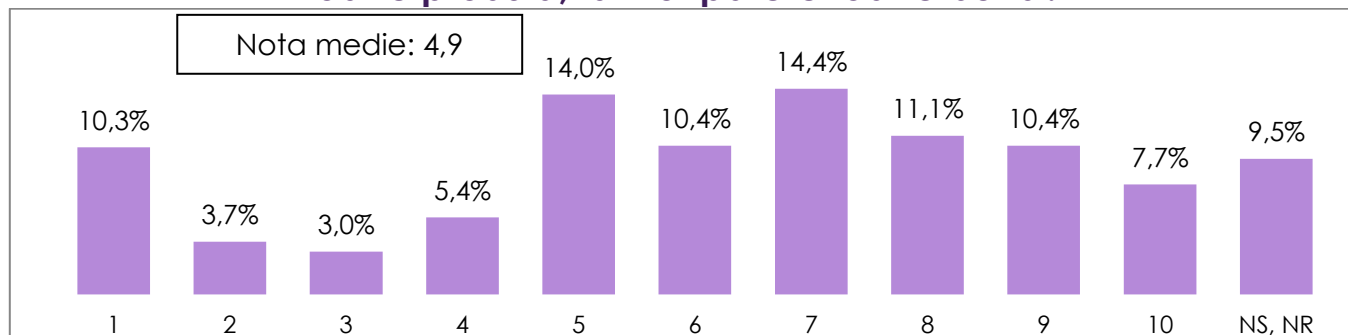


### Repartiția notei medii acordată Primăriei pe secții de votare, sexe, vârste și educație

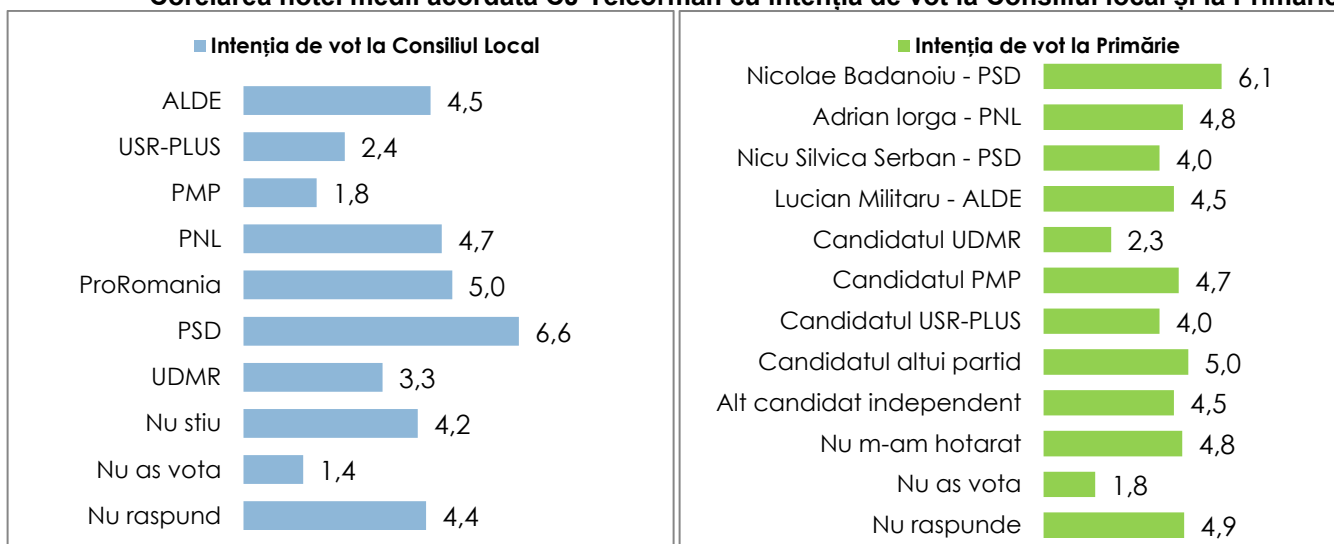




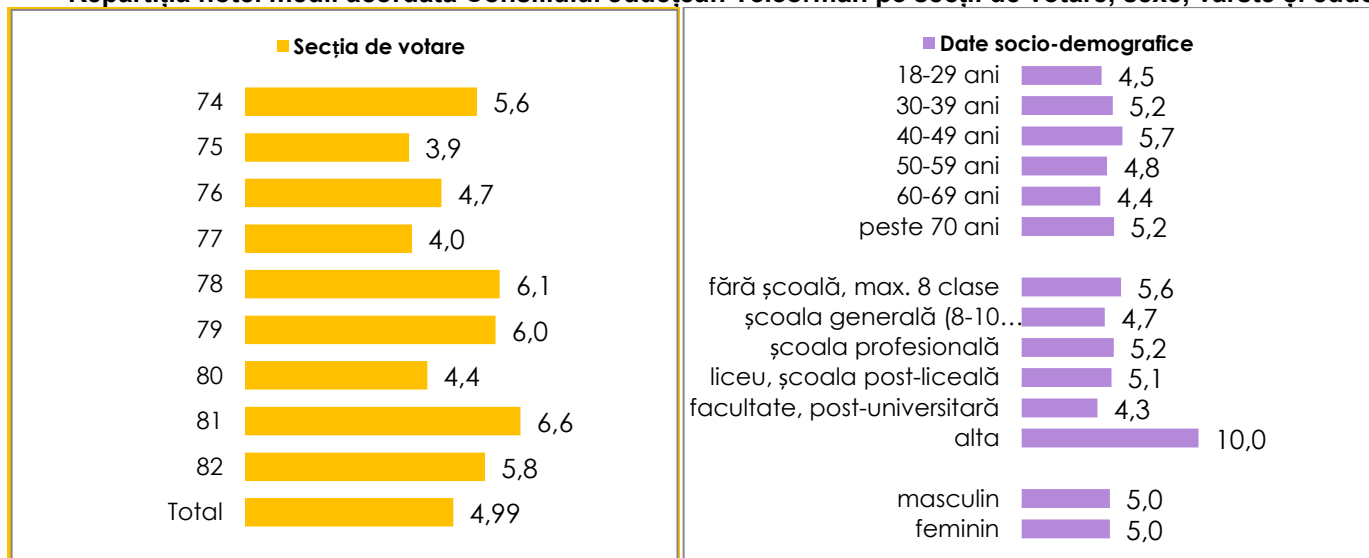
## Ce notă de la 1 la 10 acordați Consiliului Județean Teleorman, unde 1=păreră foarte proastă, iar 10=păreră foarte bună?



### Corelarea notei medii acordată CJ Teleorman cu intenția de vot la Consiliul local și la Primărie



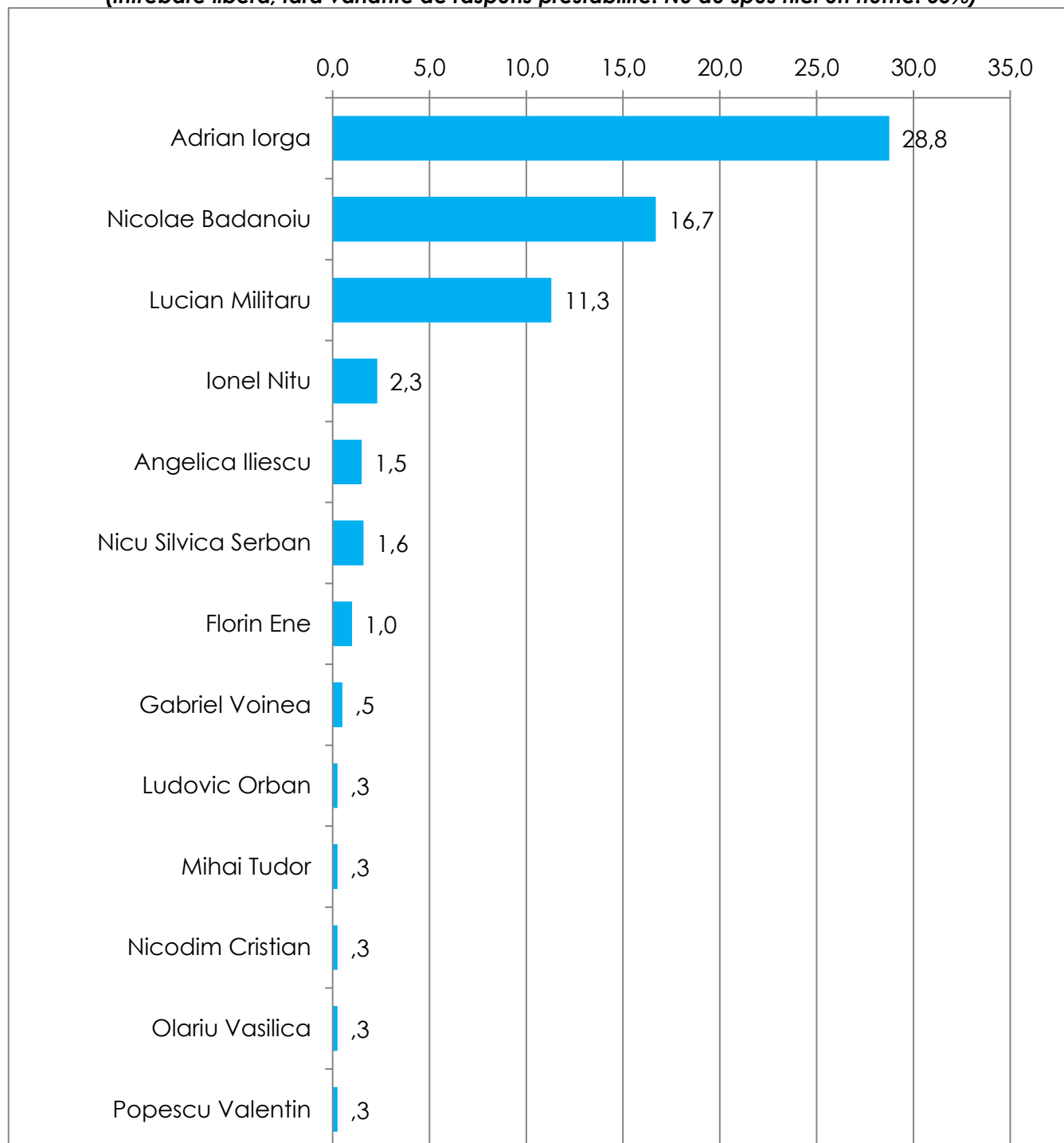
### Repartiția notei medii acordată Consiliului Județean Teleorman pe secții de votare, sexe, vârste și educație





**Dacă ați avea posibilitatea să desemnați candidatul la alegerile locale de anul viitor pentru funcția de primar al orașului Videle, care dintre personalitățile despre care ați auzit ar fi cea mai potrivită pentru a fi primarul orașului, indiferent că este sau nu este implicată în politică?**

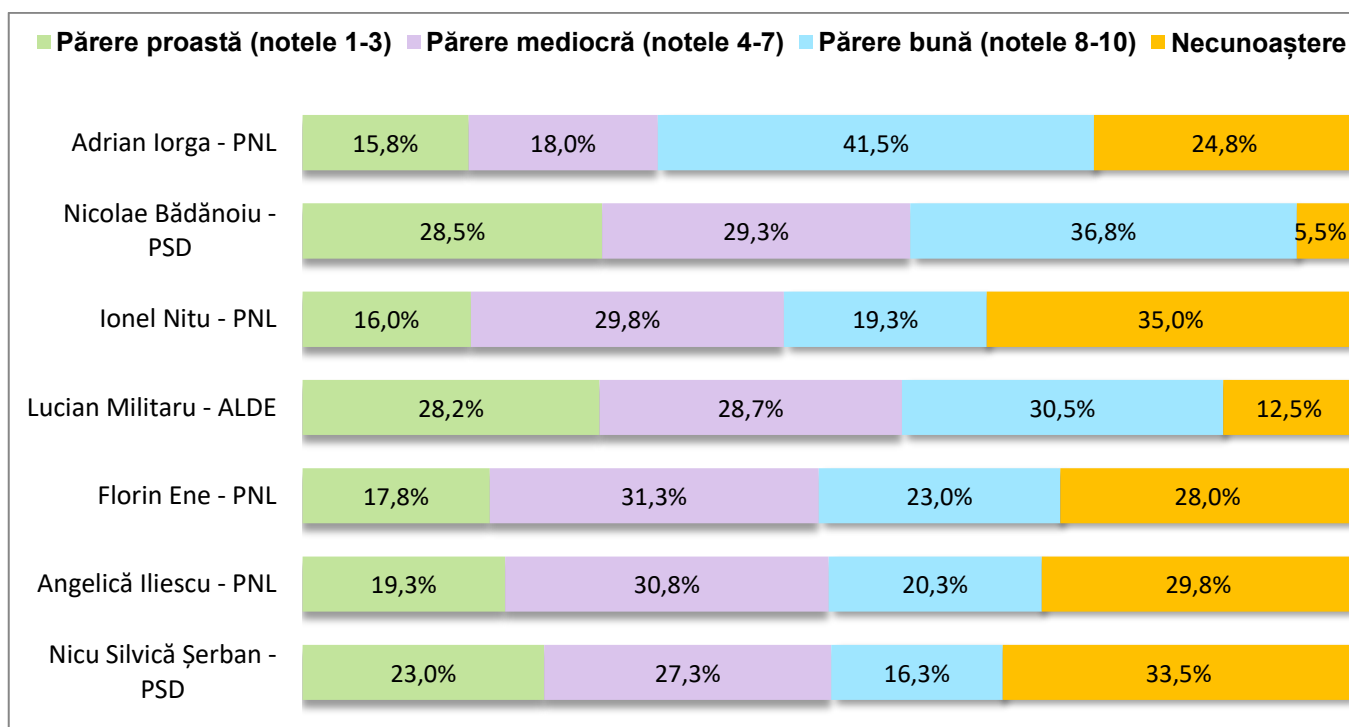
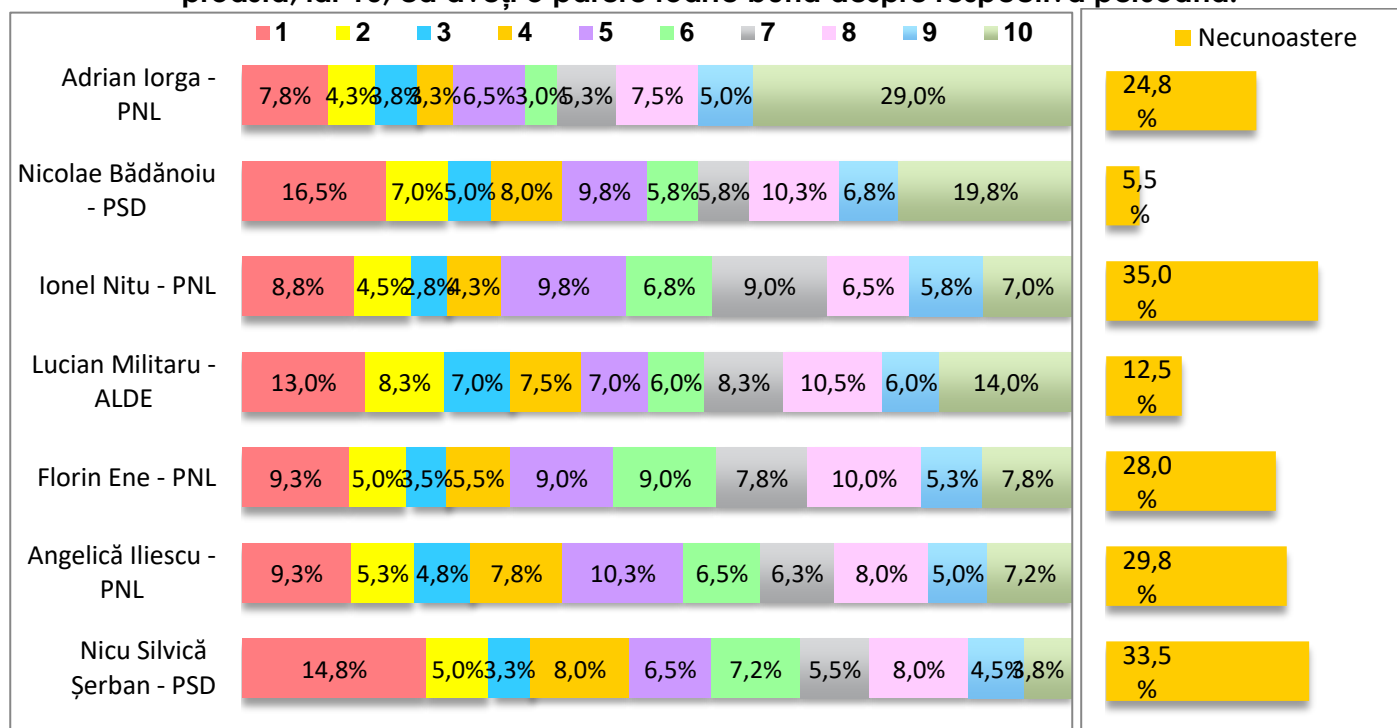
**(Întrebare liberă, fără variante de răspuns prestabilite. Nu au spus nici un nume: 35%)**





## Care este părerea dvs. generală despre fiecare dintre următoarele persoane publice?

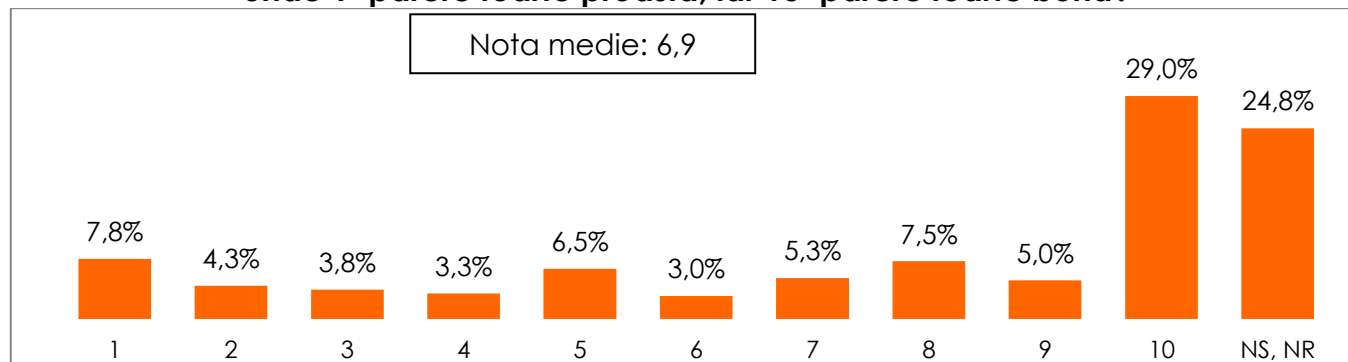
Vă rog să folosiți pentru a răspunde o scală de la 1 la 10, unde 1 înseamnă că aveți o părere foarte proastă, iar 10, că aveți o părere foarte bună despre respectiva persoană.



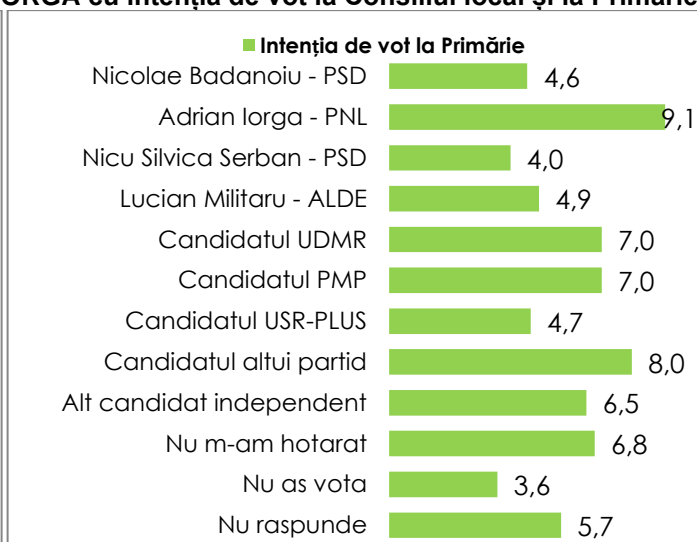
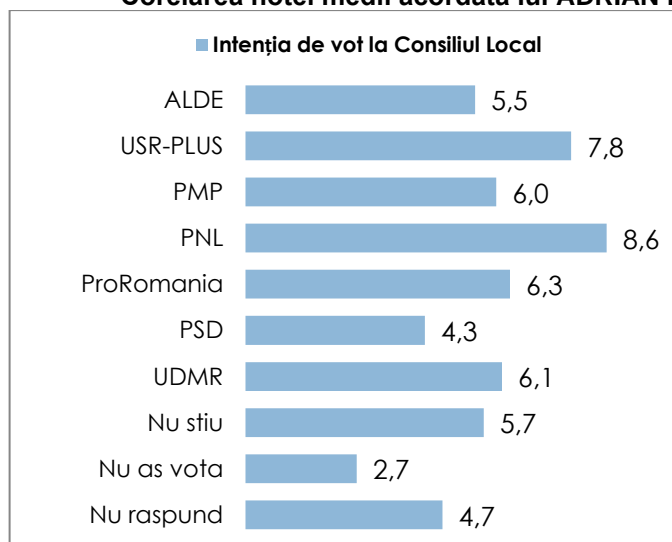




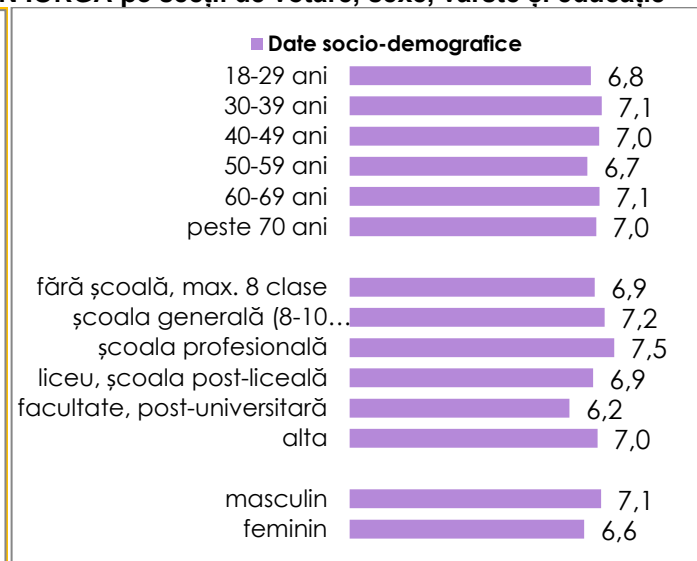
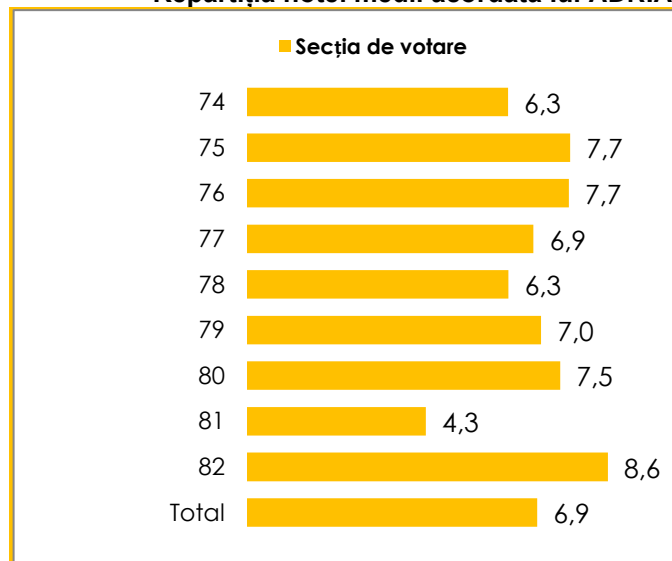
## Ce notă de la 1 la 10 acordați lui ADRIAN IORGA – PNL, unde 1=păreră foarte proastă, iar 10=păreră foarte bună?



### Corelarea notei medii acordată lui ADRIAN IORGA cu intenția de vot la Consiliul local și la Primărie

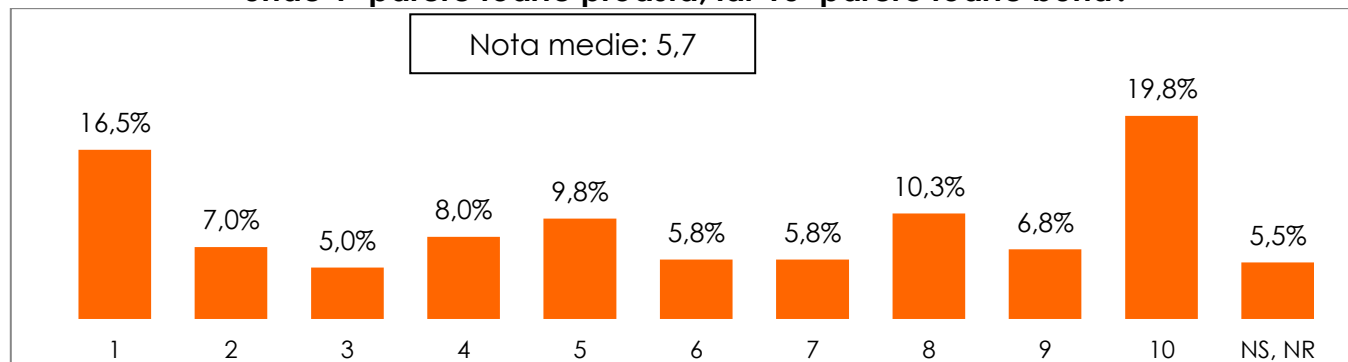


### Repartiția notei medii acordată lui ADRIAN IORGA pe secții de votare, sexe, vârste și educație

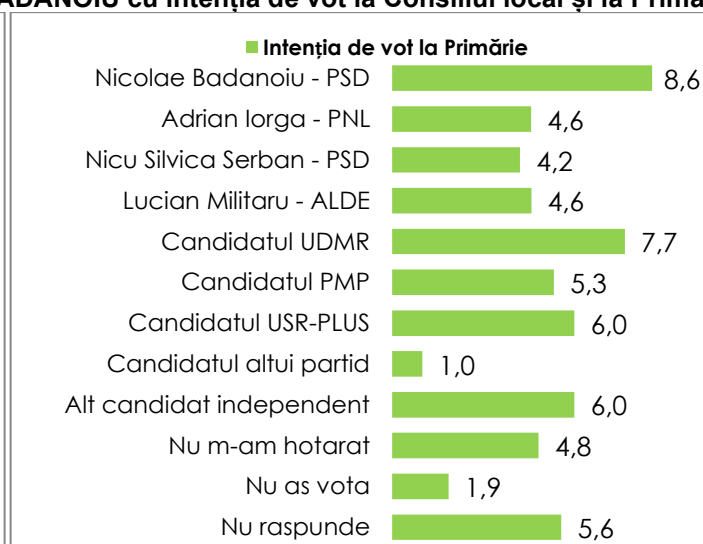
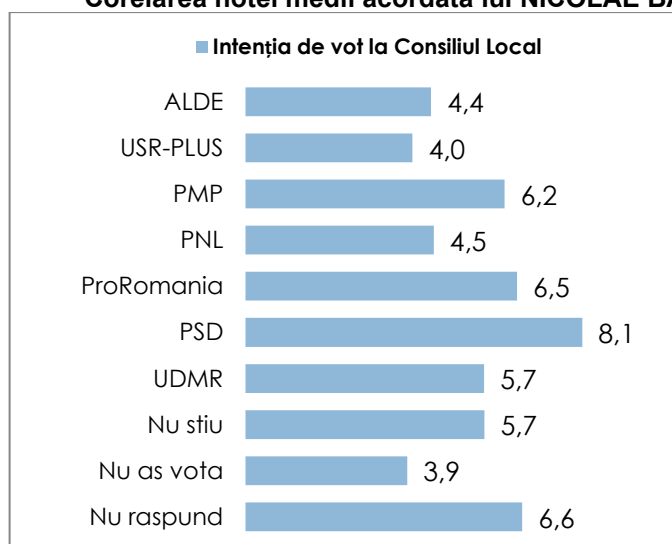




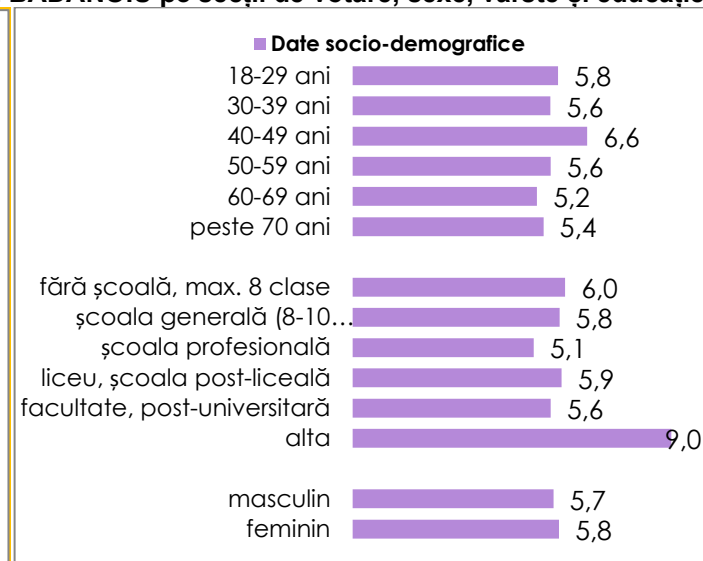
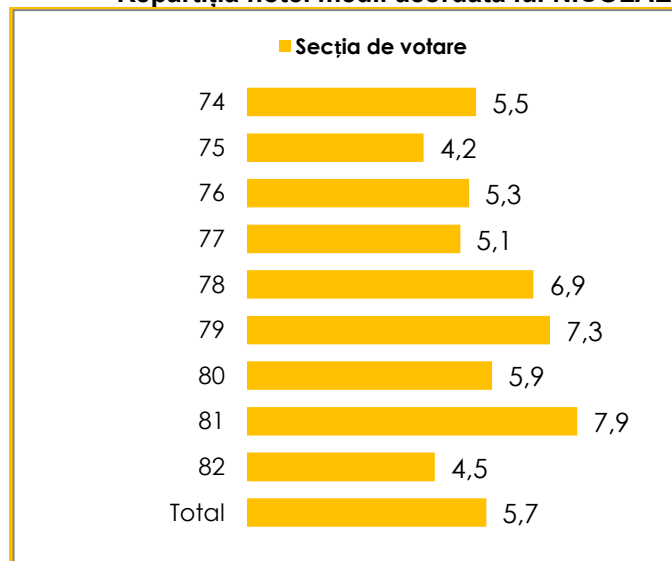
## Ce notă de la 1 la 10 acordați lui NICOLAE BĂDĂNOIU – PSD, unde 1=păreră foarte proastă, iar 10=păreră foarte bună?



### Corelarea notei medii acordată lui NICOLAE BĂDĂNOIU cu intenția de vot la Consiliul local și la Primărie

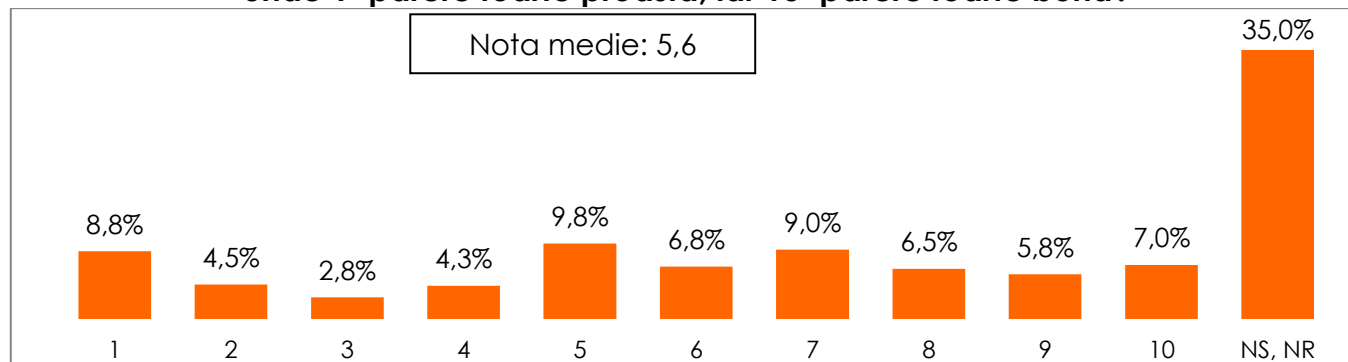


### Repartiția notei medii acordată lui NICOLAE BĂDĂNOIU pe secții de votare, sexe, vârste și educație

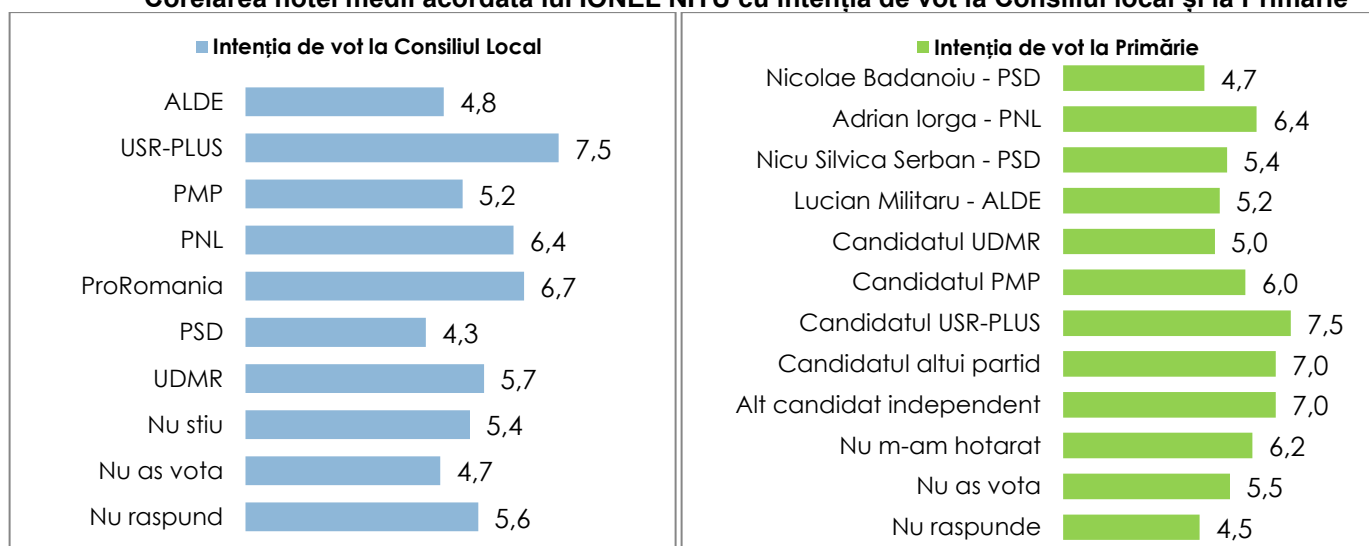




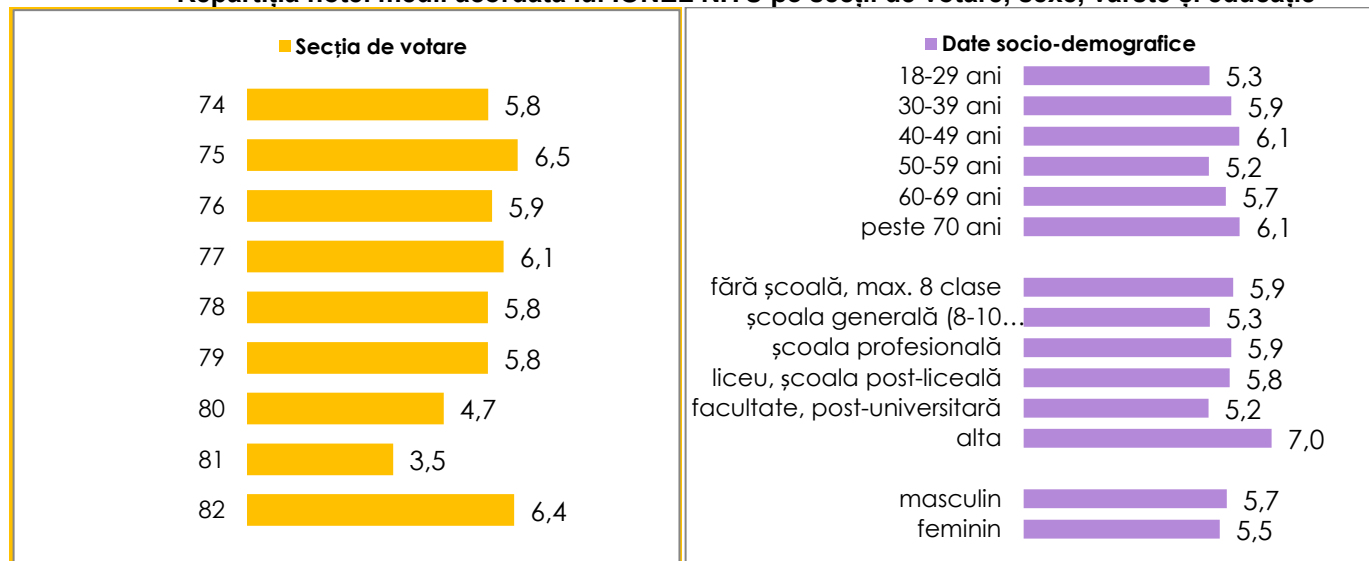
## Ce notă de la 1 la 10 acordați lui IONEL NITU – PNL, unde 1=păreră foarte proastă, iar 10=păreră foarte bună?



### Corelarea notei medii acordată lui IONEL NITU cu intenția de vot la Consiliul local și la Primărie

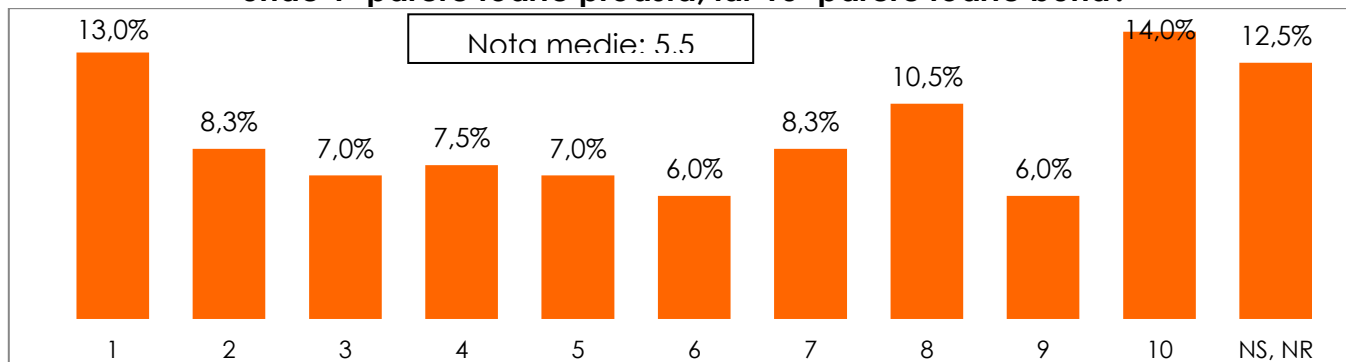


### Repartiția notei medii acordată lui IONEL NITU pe secții de votare, sexe, vârste și educație

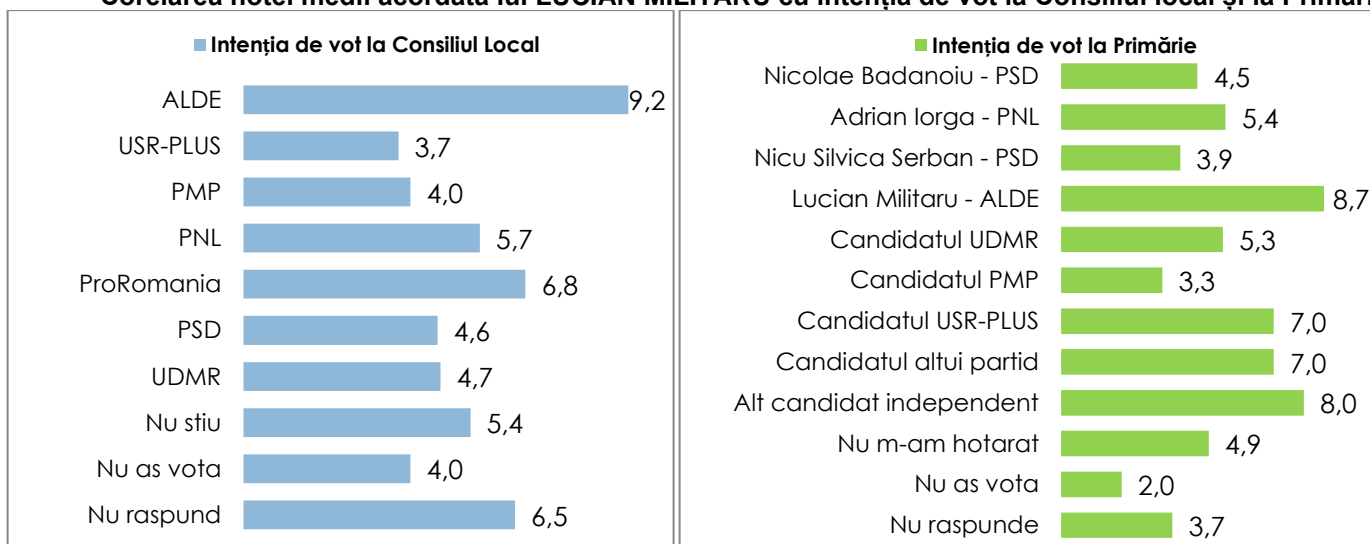




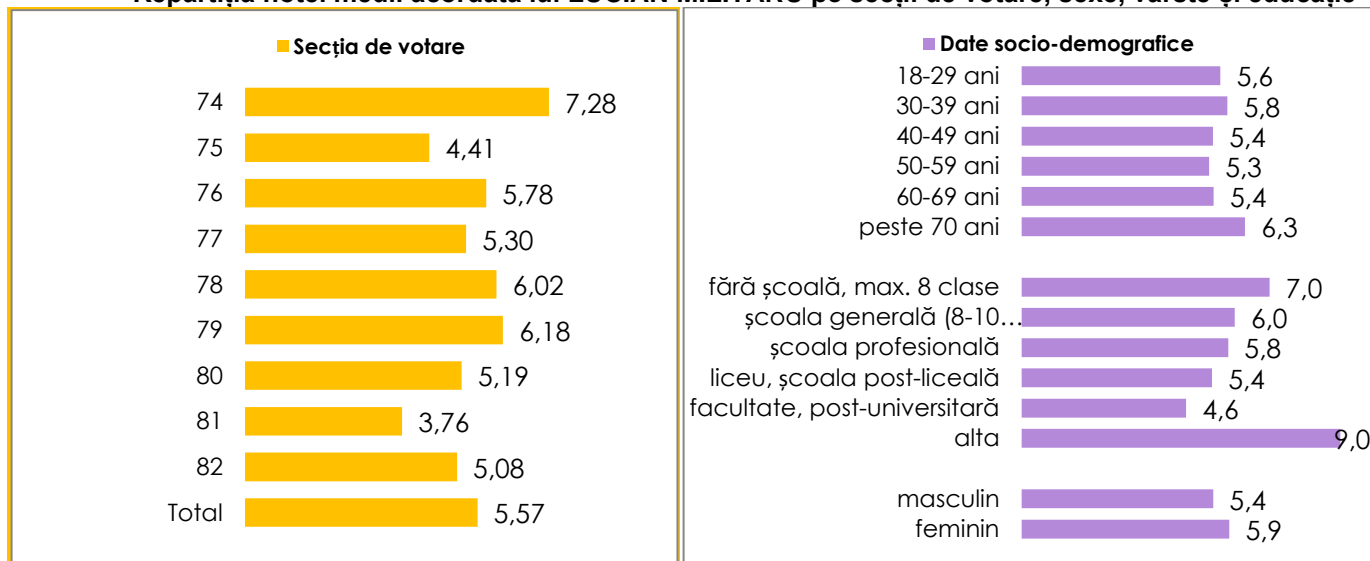
## Ce notă de la 1 la 10 acordați lui LUCIAN MILITARU – ALDE, unde 1=păreră foarte proastă, iar 10=păreră foarte bună?



### Corelarea notei medii acordată lui LUCIAN MILITARU cu intenția de vot la Consiliul local și la Primărie

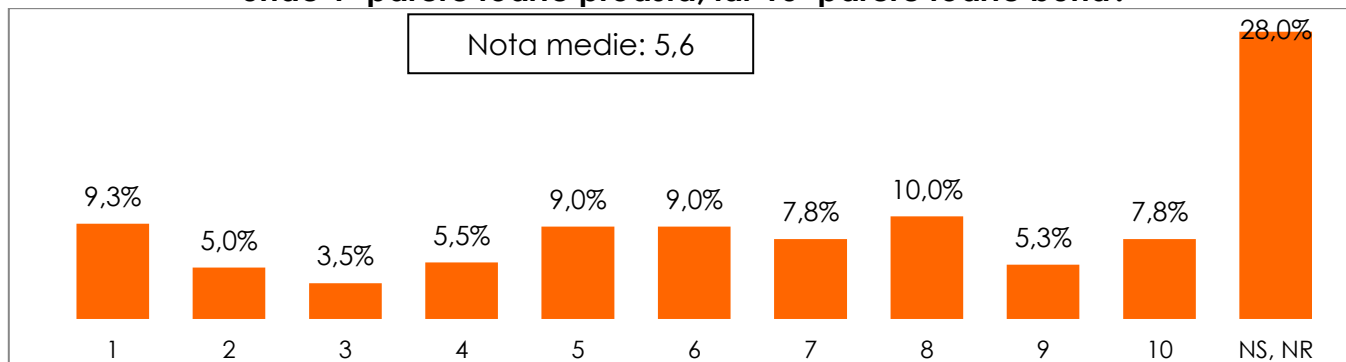


### Repartiția notei medii acordată lui LUCIAN MILITARU pe secții de votare, sexe, vârste și educație

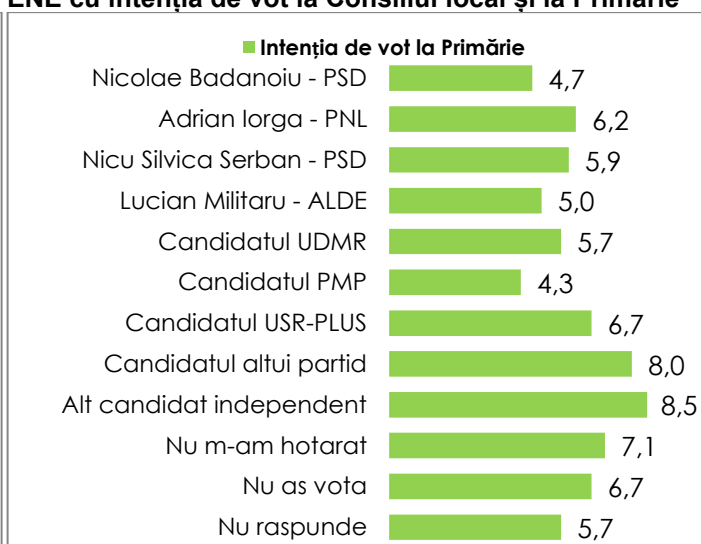
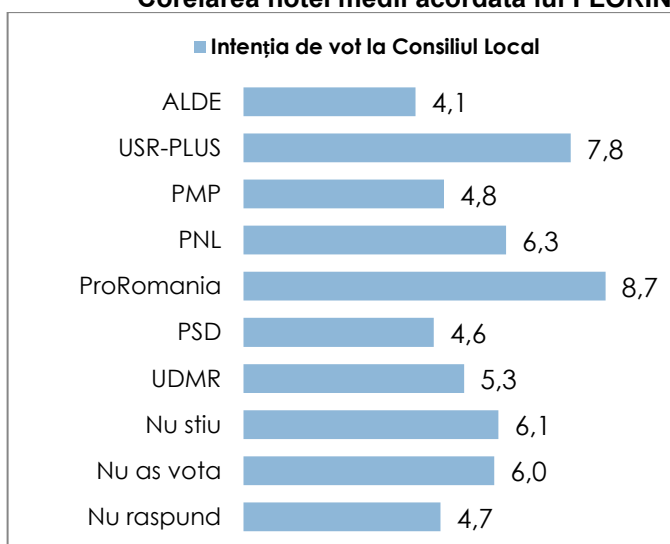




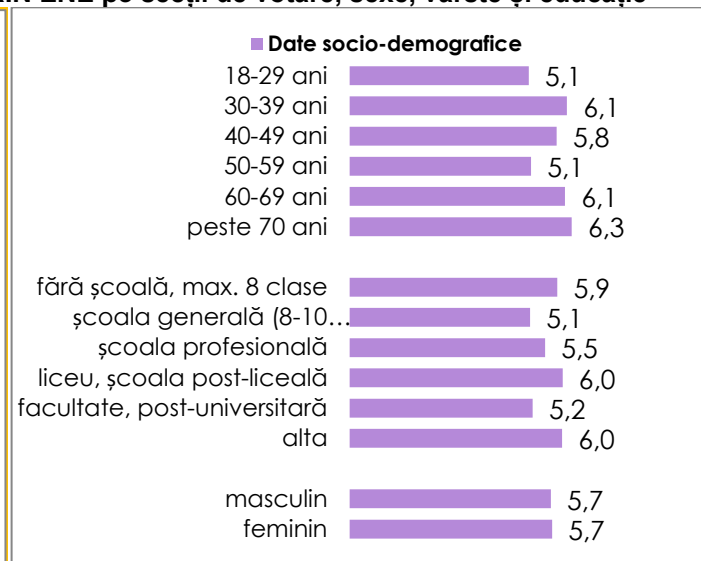
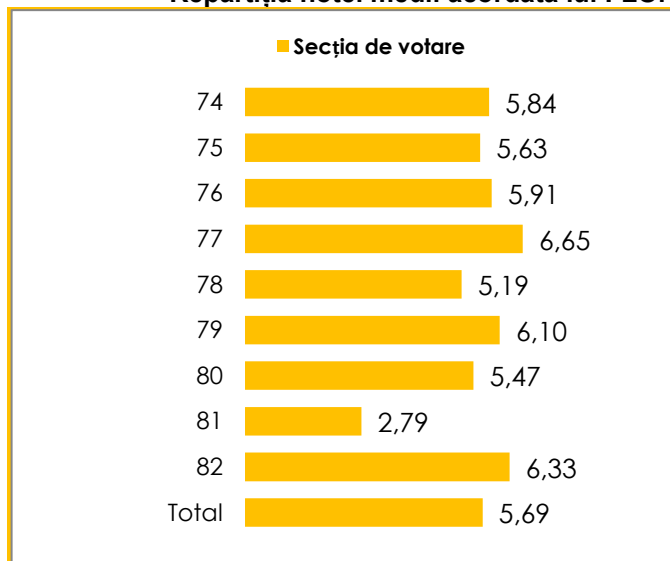
## Ce notă de la 1 la 10 acordați lui FLORIN ENE – PNL, unde 1=păreră foarte proastă, iar 10=păreră foarte bună?



### Corelarea notei medii acordată lui FLORIN ENE cu intenția de vot la Consiliul local și la Primărie

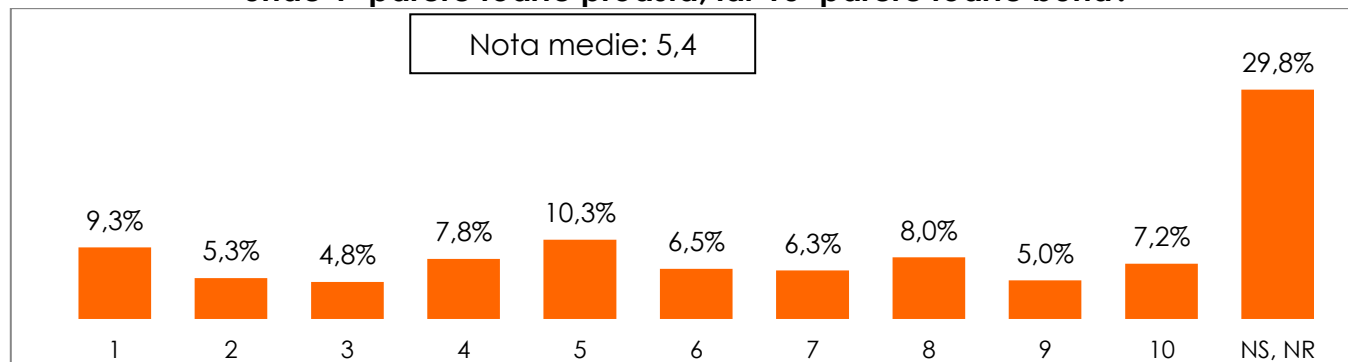


### Repartiția notei medii acordată lui FLORIN ENE pe secții de votare, sexe, vârste și educație

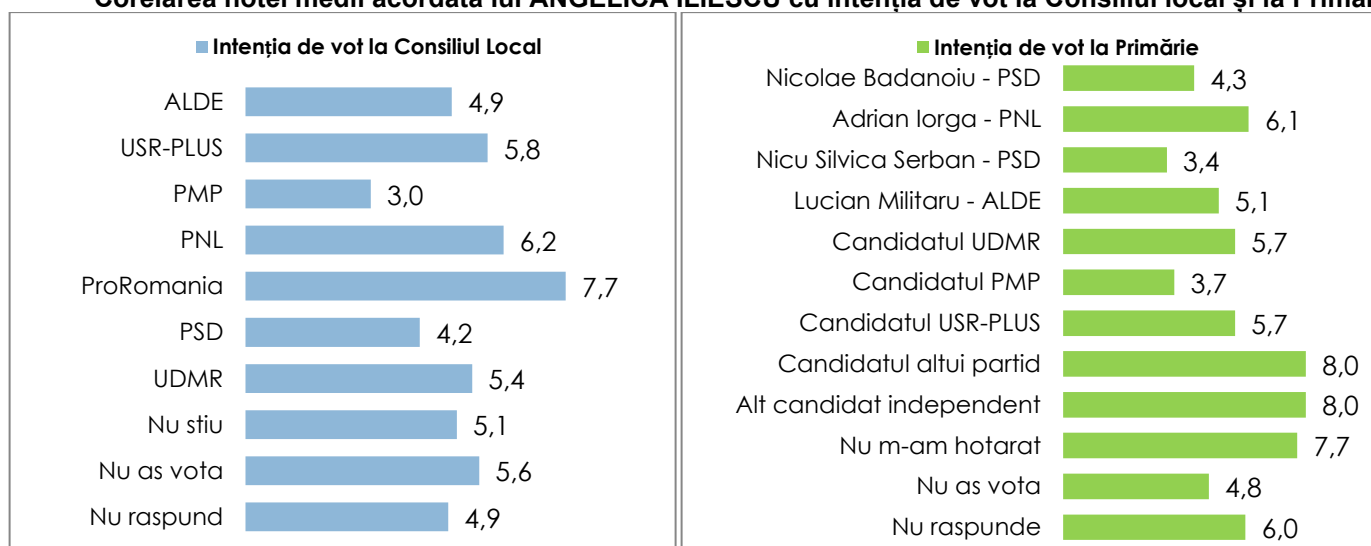




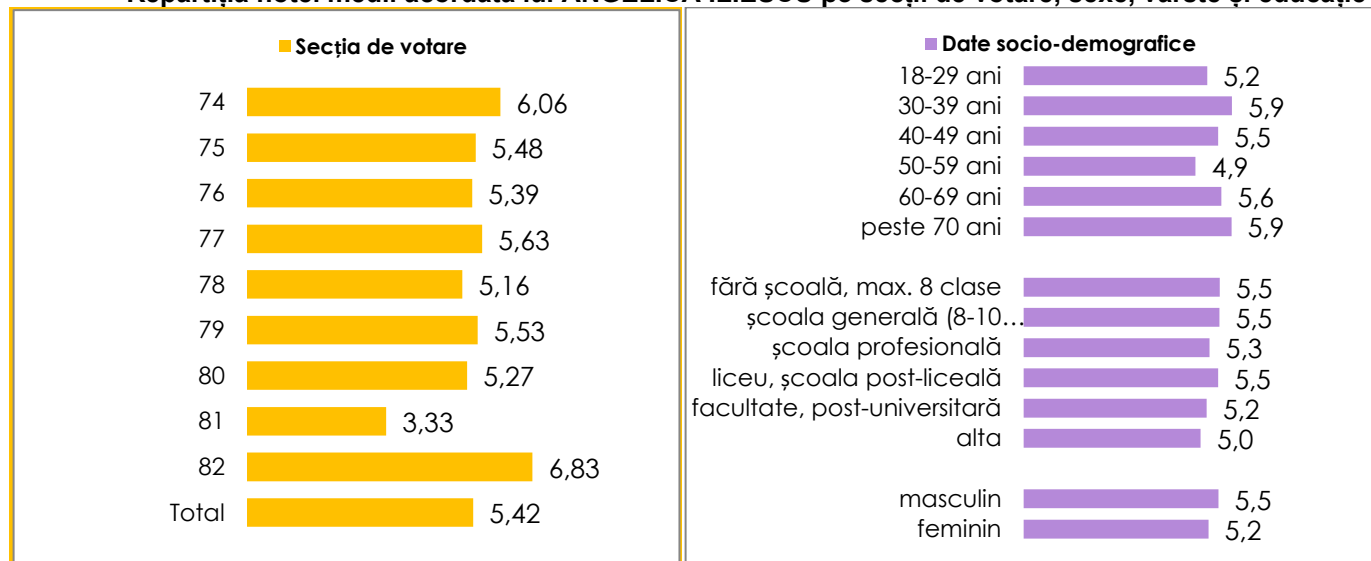
## Ce notă de la 1 la 10 acordați lui ANGELICĂ ILIESCU – PNL, unde 1=păreră foarte proastă, iar 10=păreră foarte bună?



### Corelarea notei medii acordată lui ANGELICĂ ILIESCU cu intenția de vot la Consiliul local și la Primărie

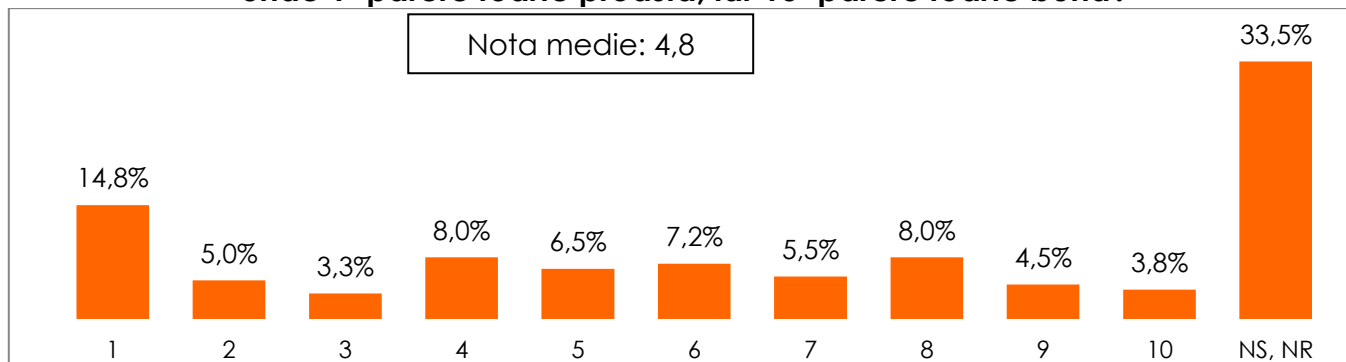


### Repartiția notei medii acordată lui ANGELICĂ ILIESCU pe secții de votare, sexe, vârste și educație

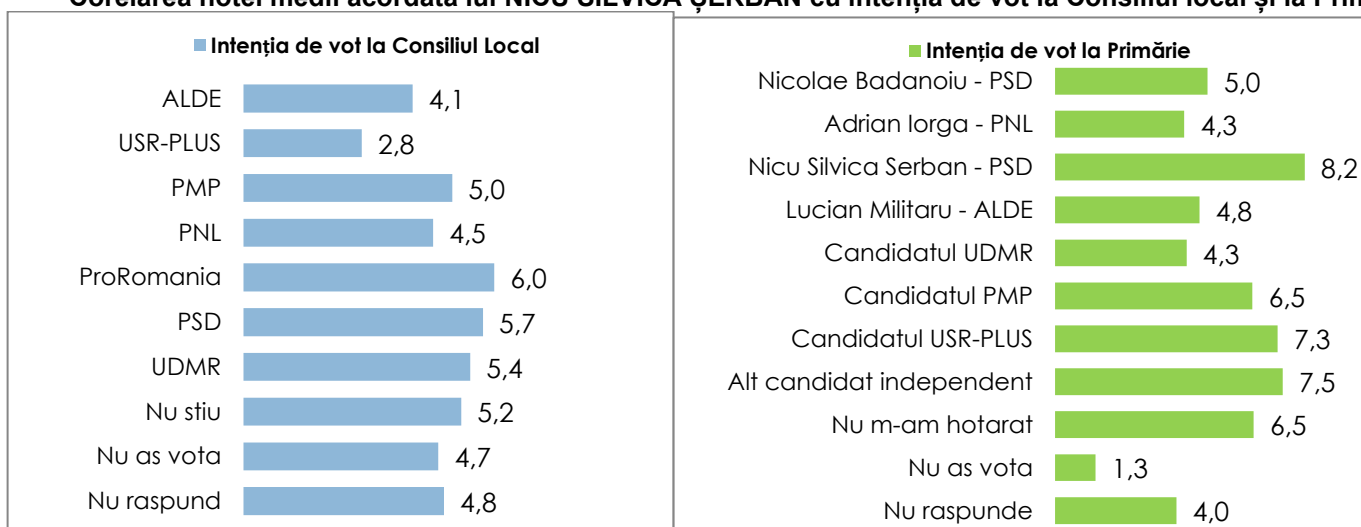




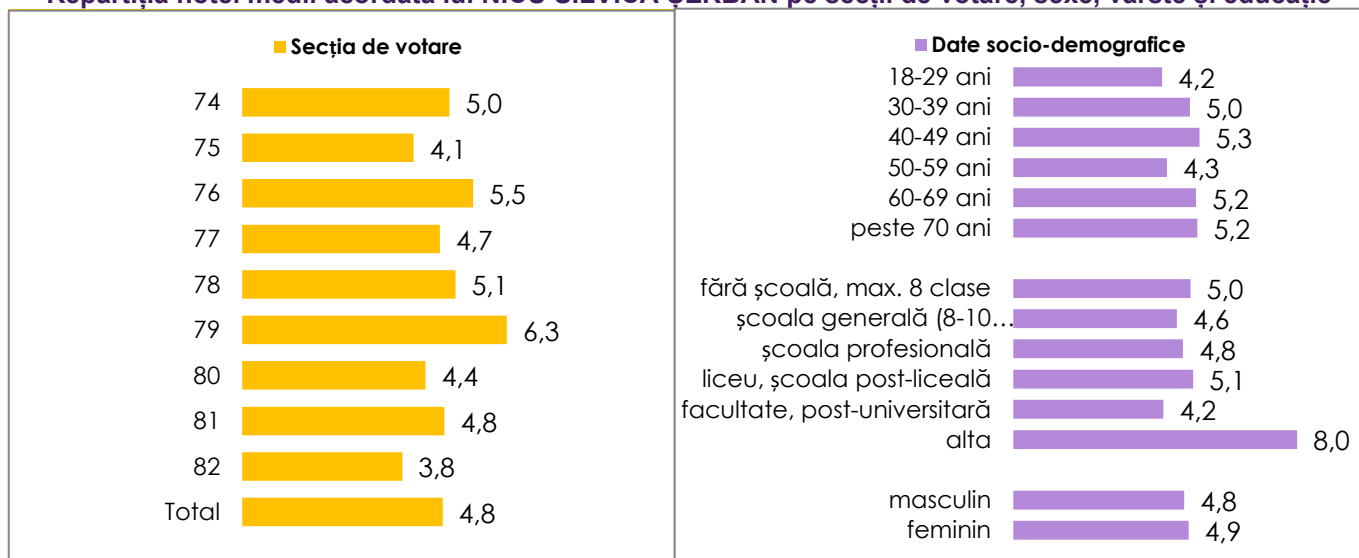
## Ce notă de la 1 la 10 acordați lui NICU SILVICĂ ȘERBAN – PSD, unde 1=păreră foarte proastă, iar 10=păreră foarte bună?



### Corelarea notei medii acordată lui NICU SILVICĂ ȘERBAN cu intenția de vot la Consiliul local și la Primărie

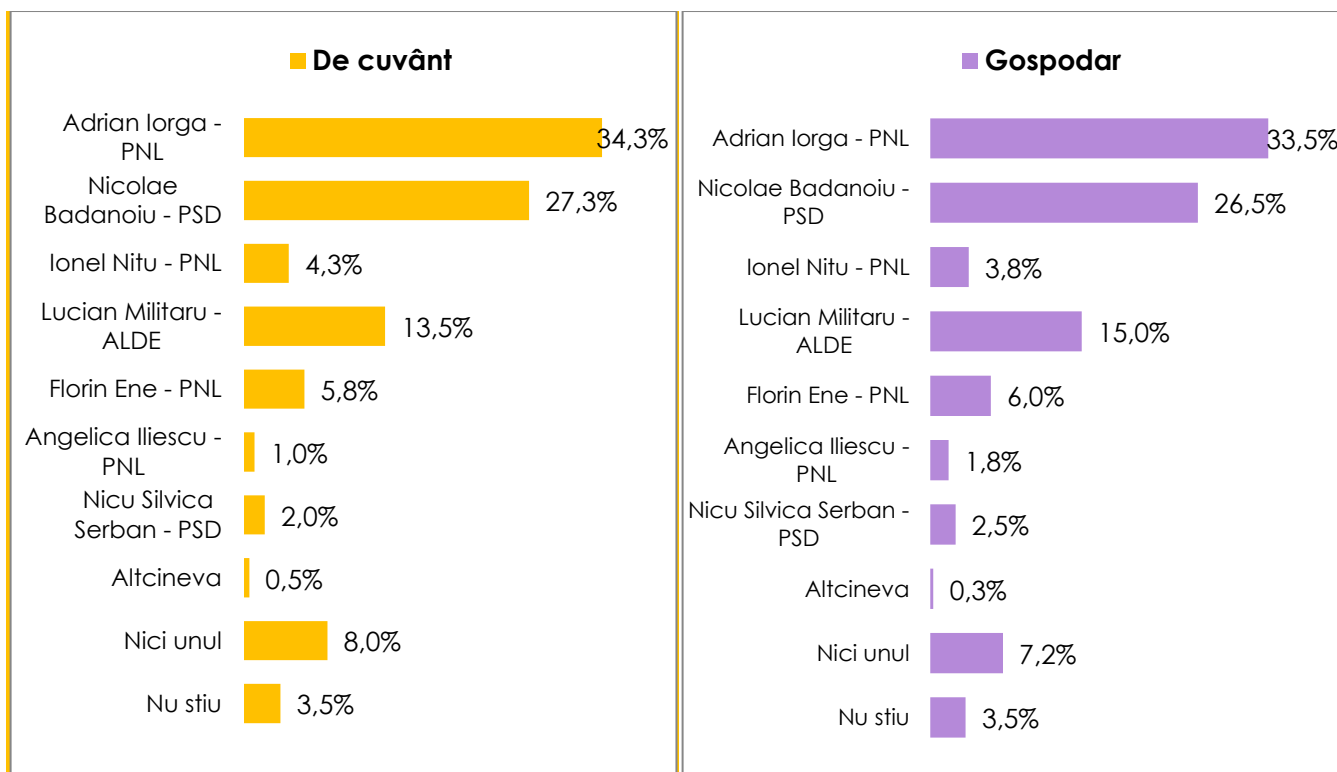
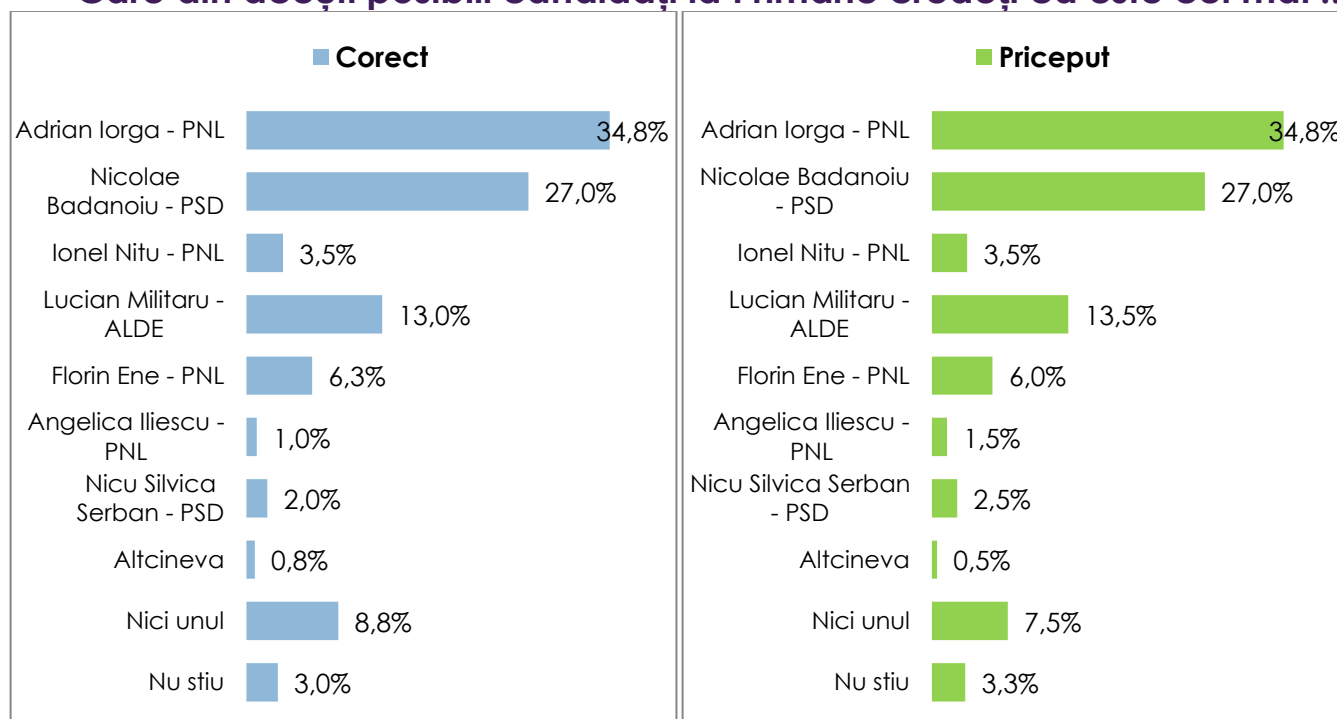


### Repartiția notei medii acordată lui NICU SILVICĂ ȘERBAN pe secții de votare, sexe, vârste și educație





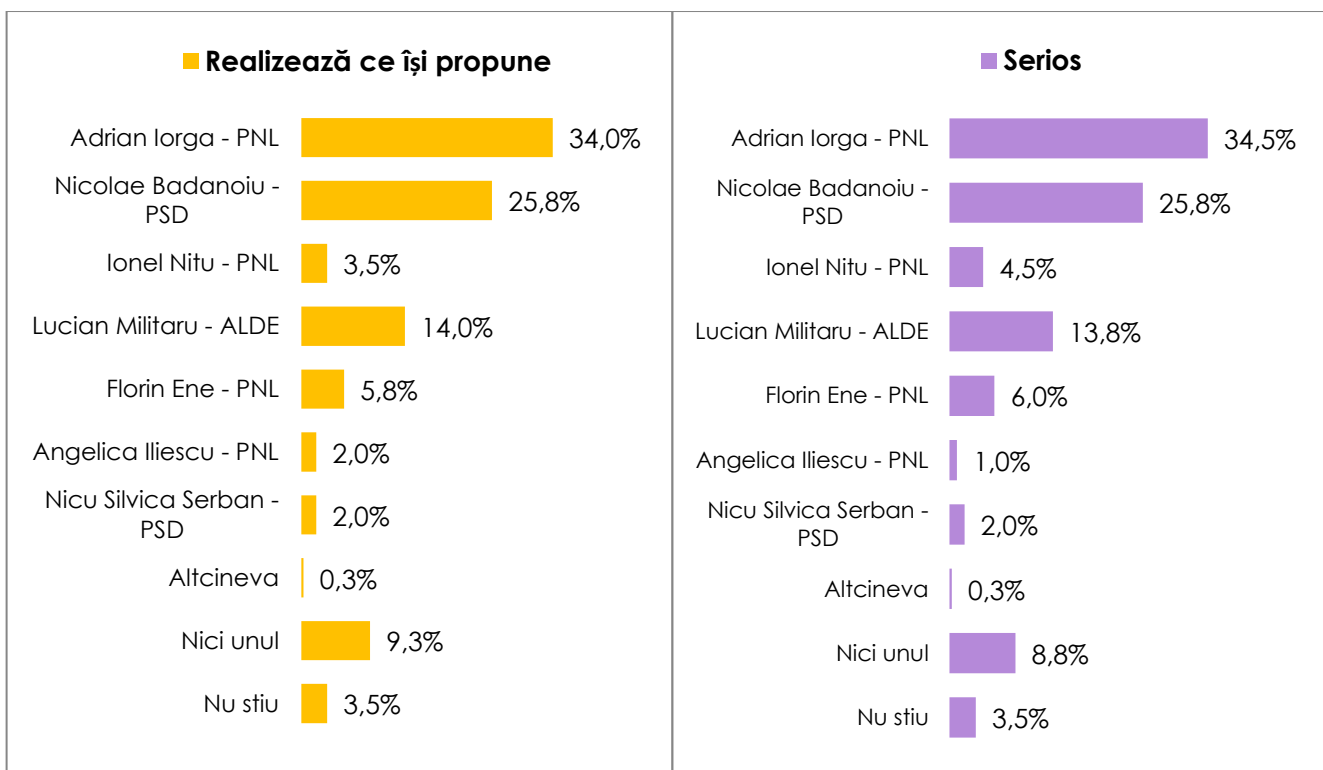
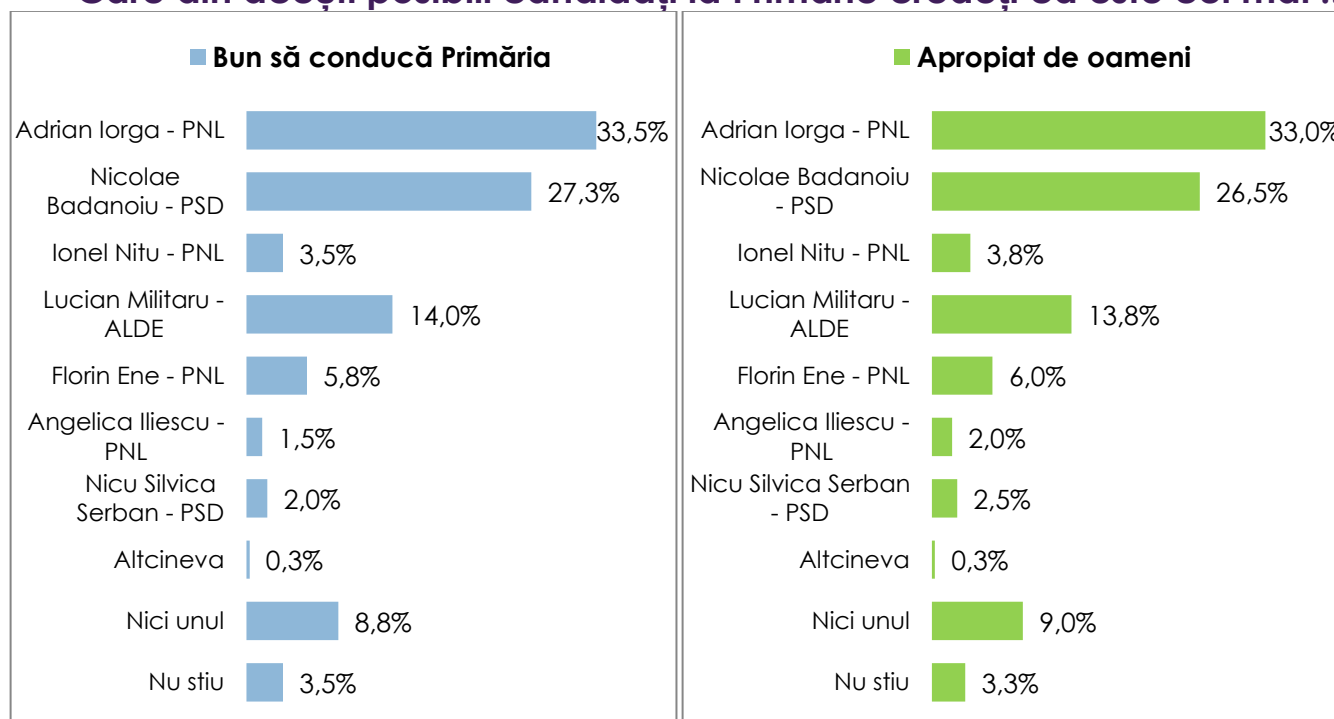
## Care din aceşti posibili candidaţi la Primărie credeţi că este cel mai .... (I)





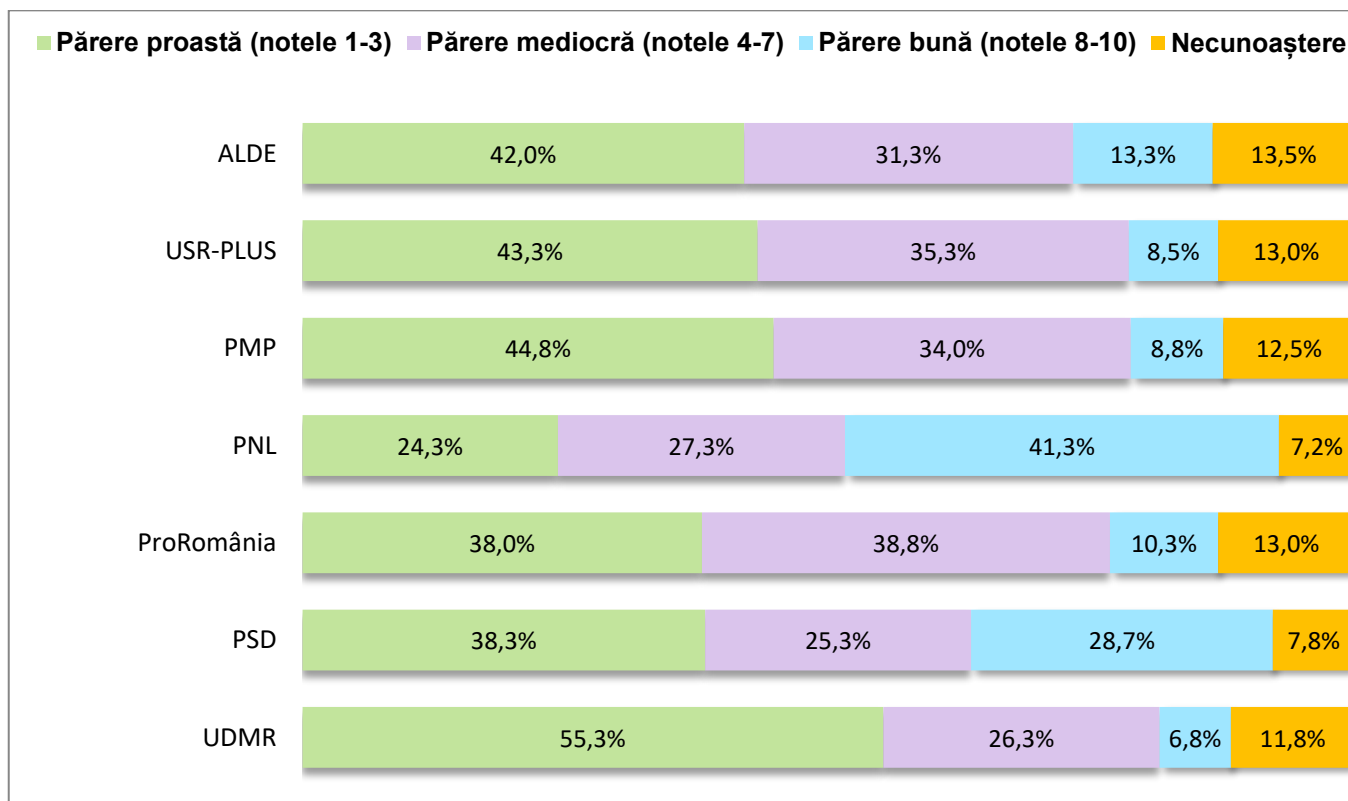
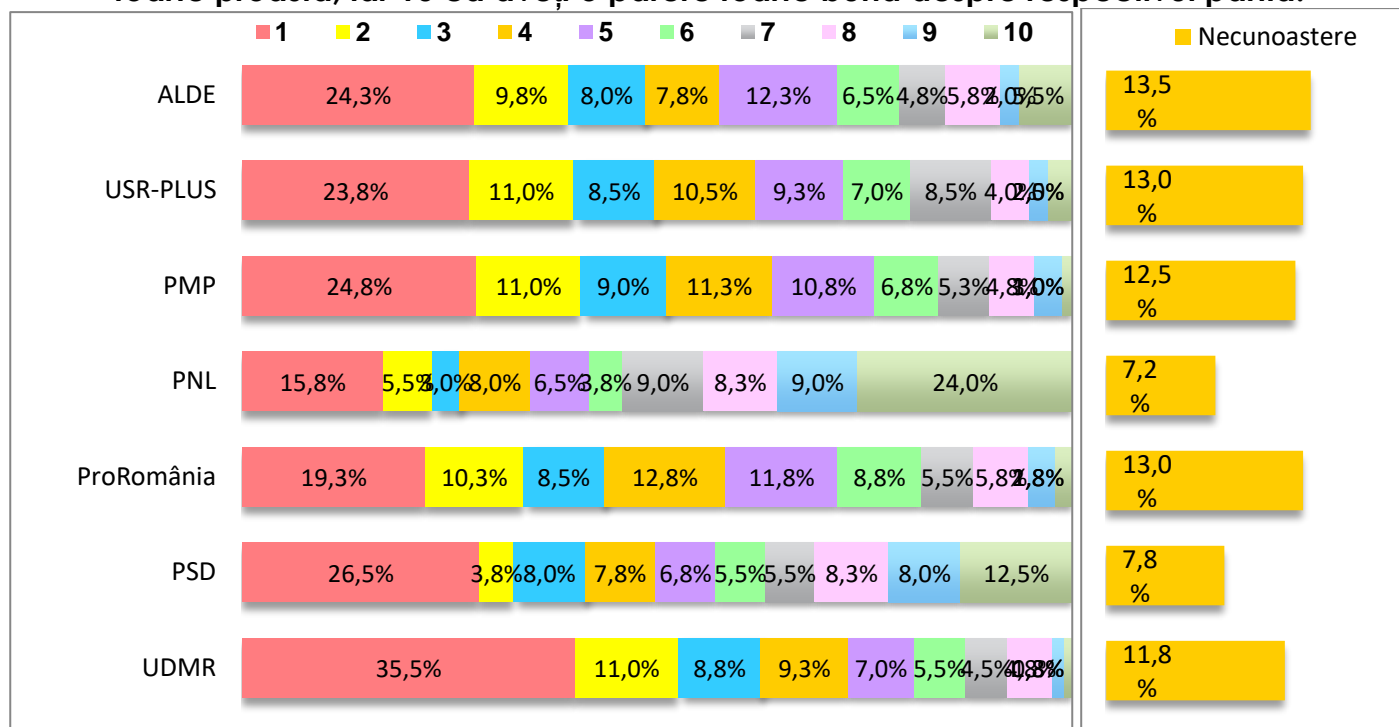


## Care din aceşti posibili candidaţi la Primărie credeţi că este cel mai .... (I)



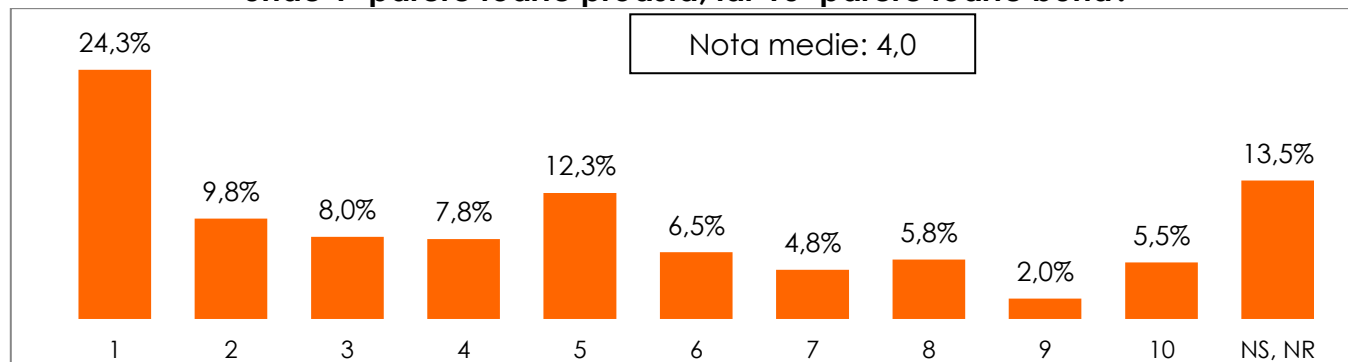


**Care este părerea dvs. generală despre fiecare dintre următoarele partide politice?**  
**Vă rog să folosiți pentru a răspunde o scală de la 1 la 10, unde 1 înseamnă că aveți o părere foarte proastă, iar 10 că aveți o părere foarte bună despre respectivul partid.**

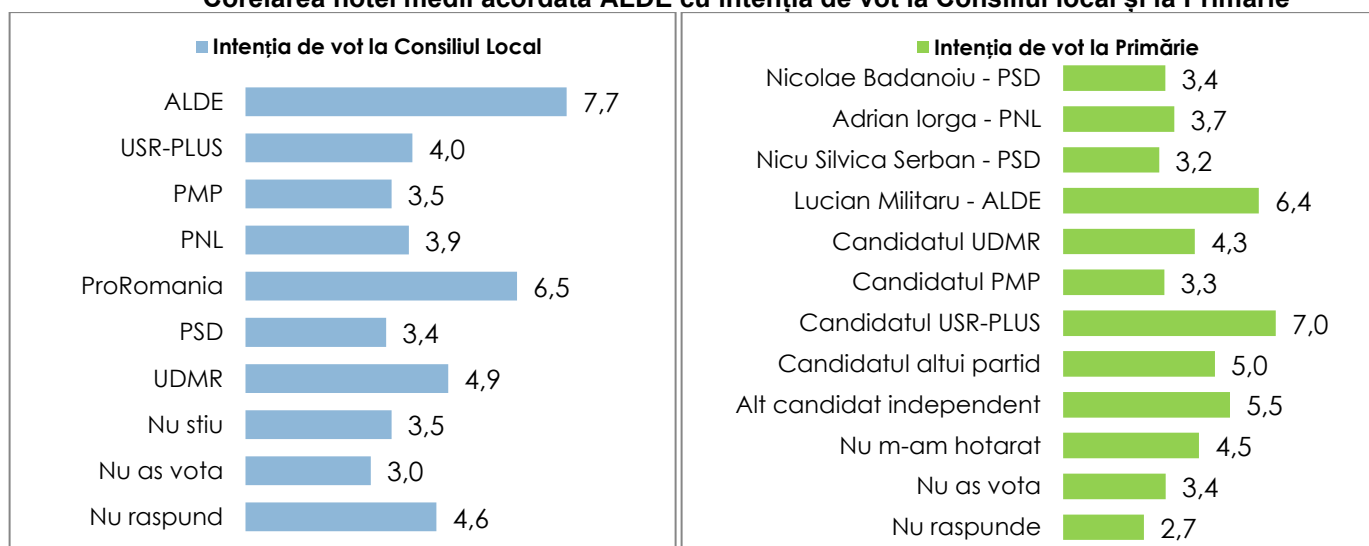




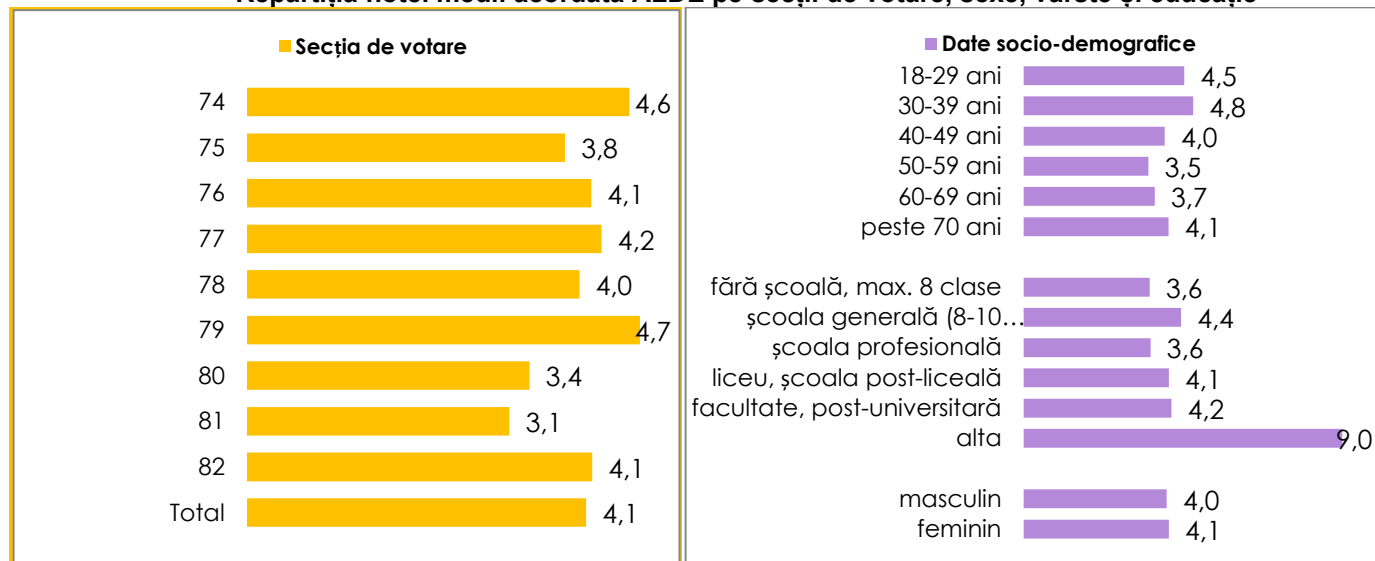
### Ce notă de la 1 la 10 acordați ALDE, unde 1=păreră foarte proastă, iar 10=păreră foarte bună?



#### Corelarea notei medii acordată ALDE cu intenția de vot la Consiliul local și la Primărie

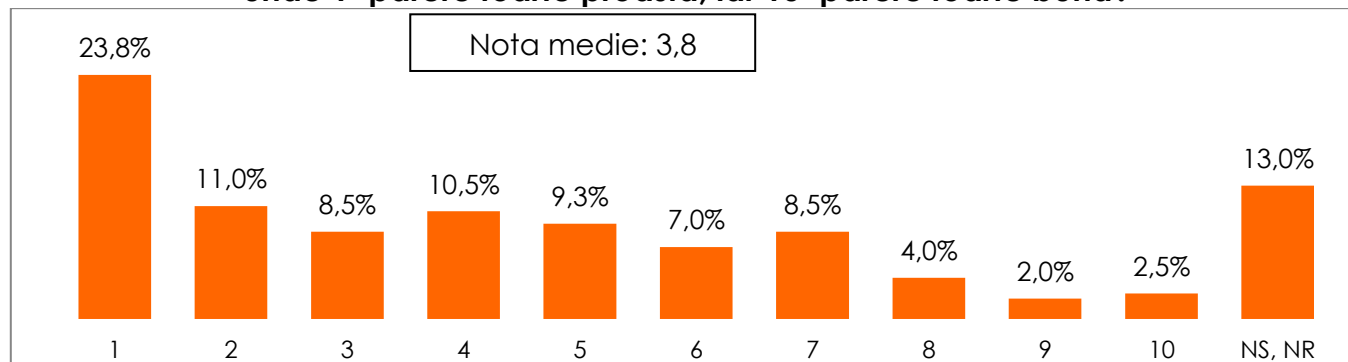


#### Repartiția notei medii acordată ALDE pe secții de votare, sexe, vârste și educație

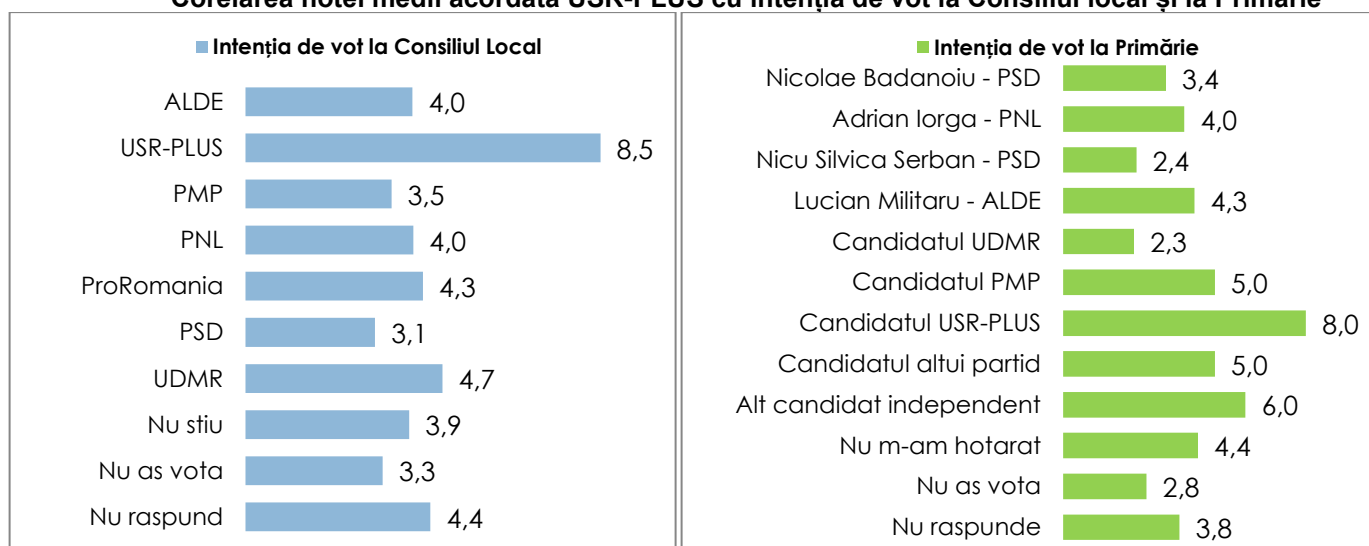




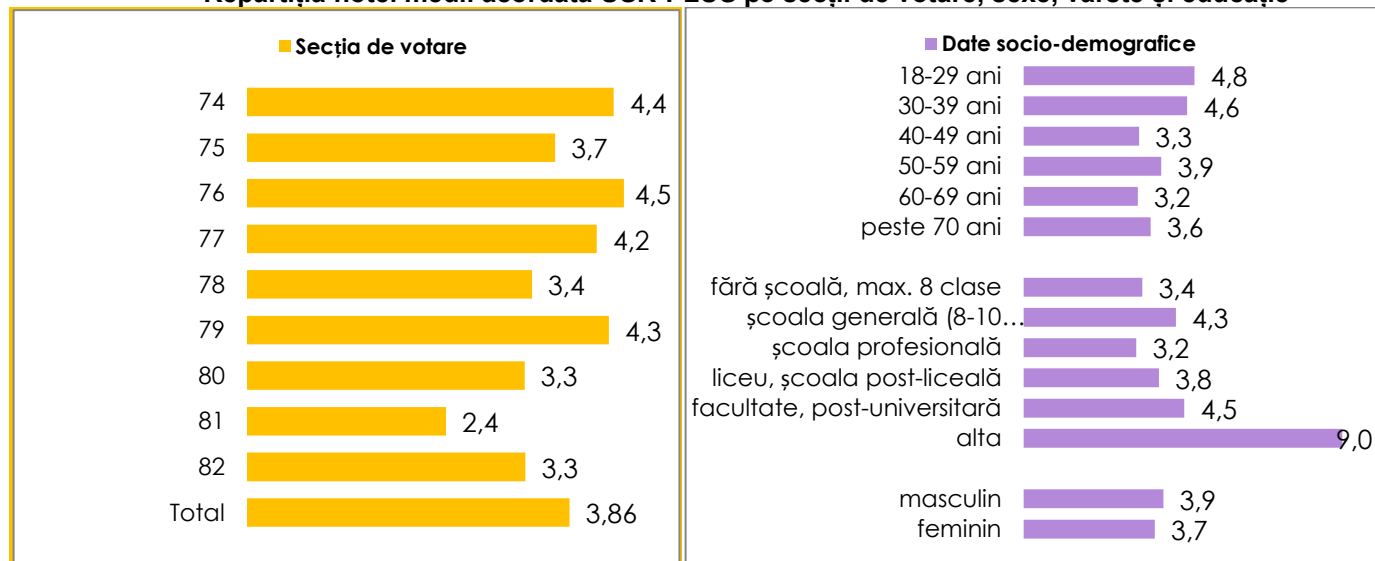
## Ce notă de la 1 la 10 acordați USR-PLUS, unde 1=păreră foarte proastă, iar 10=păreră foarte bună?



### Corelarea notei medii acordată USR-PLUS cu intenția de vot la Consiliul local și la Primărie

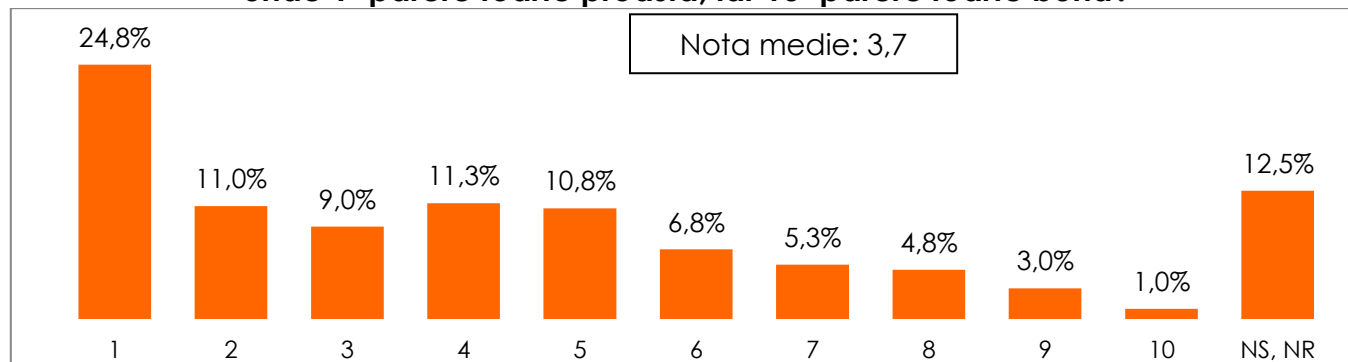


### Repartiția notei medii acordată USR-PLUS pe secții de votare, sexe, vârste și educație

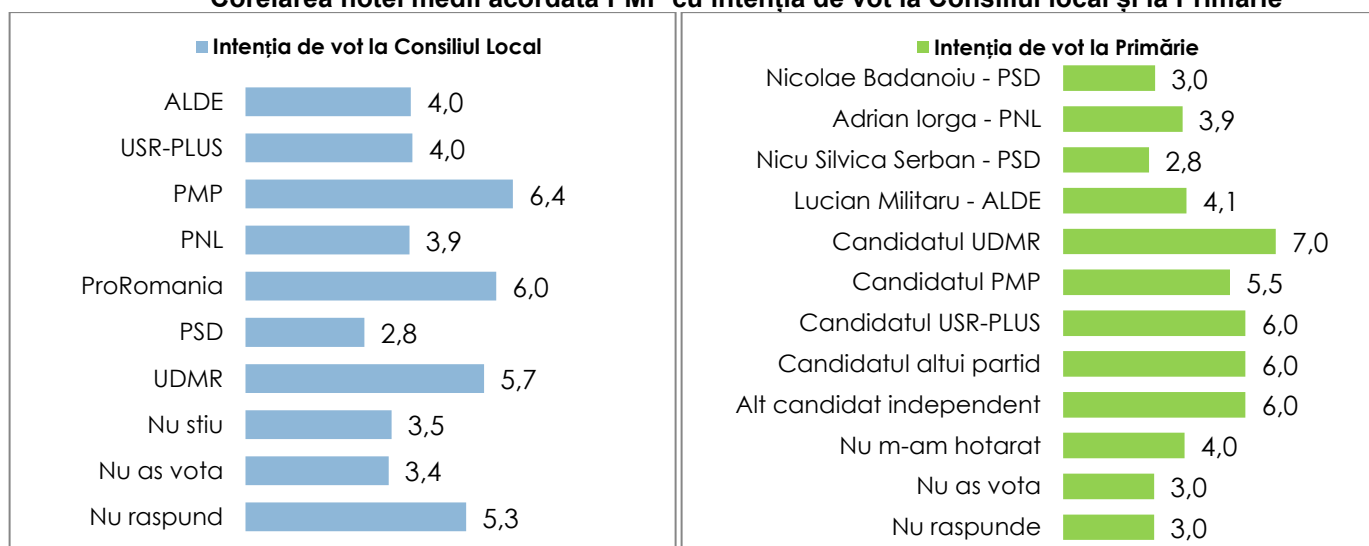




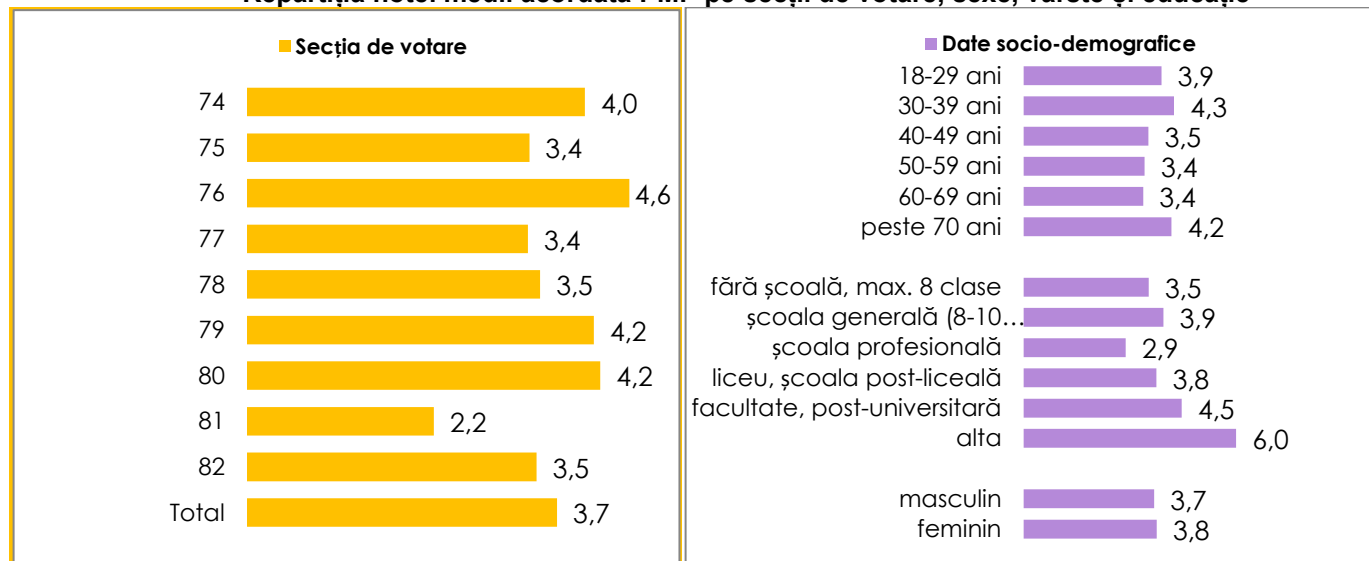
### Ce notă de la 1 la 10 acordați PMP, unde 1=păreră foarte proastă, iar 10=păreră foarte bună?



### Corelarea notei medii acordată PMP cu intenția de vot la Consiliul local și la Primărie

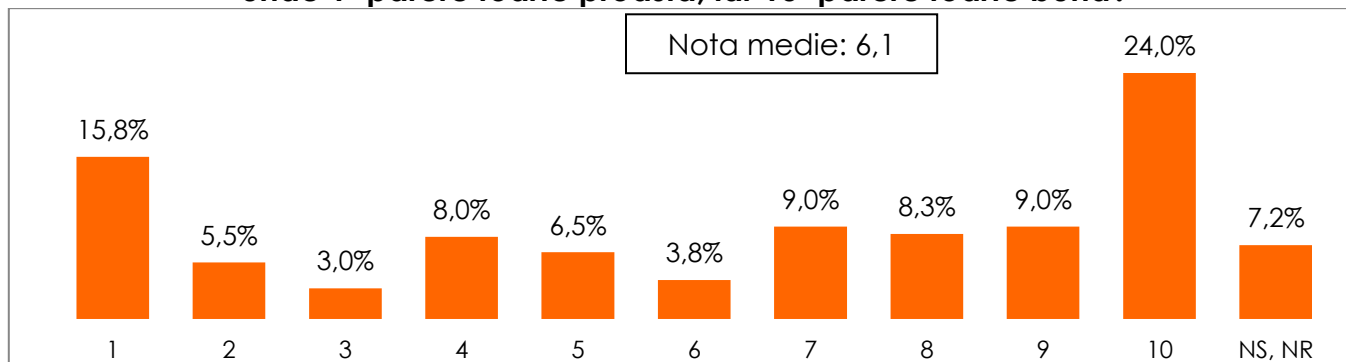


### Repartiția notei medii acordată PMP pe secții de votare, sexe, vârste și educație

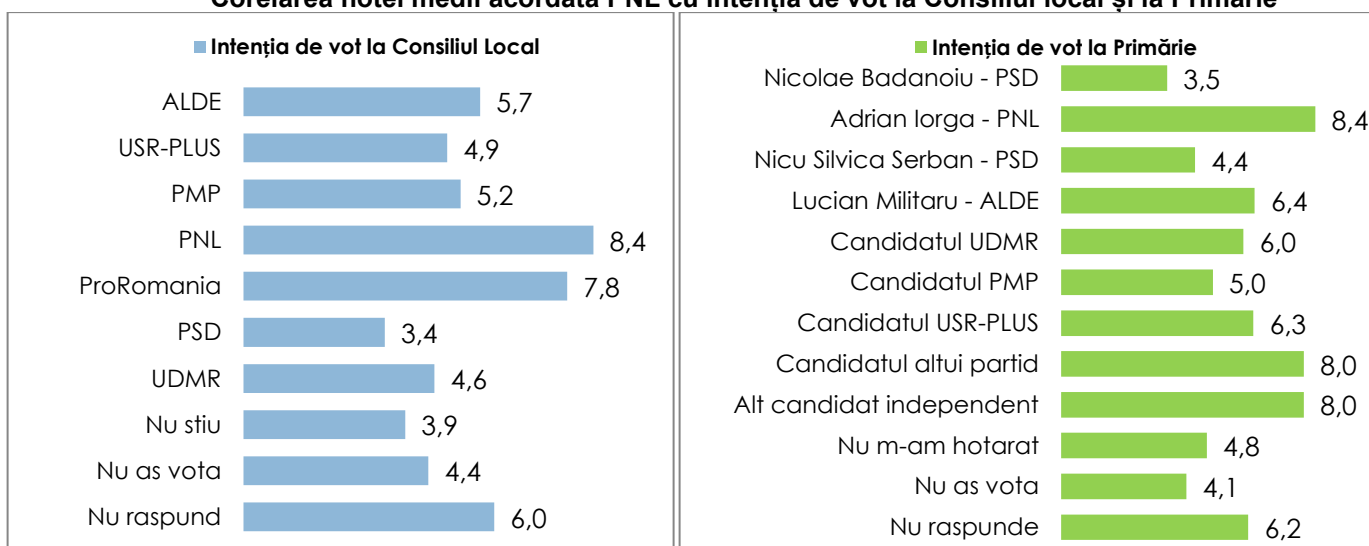




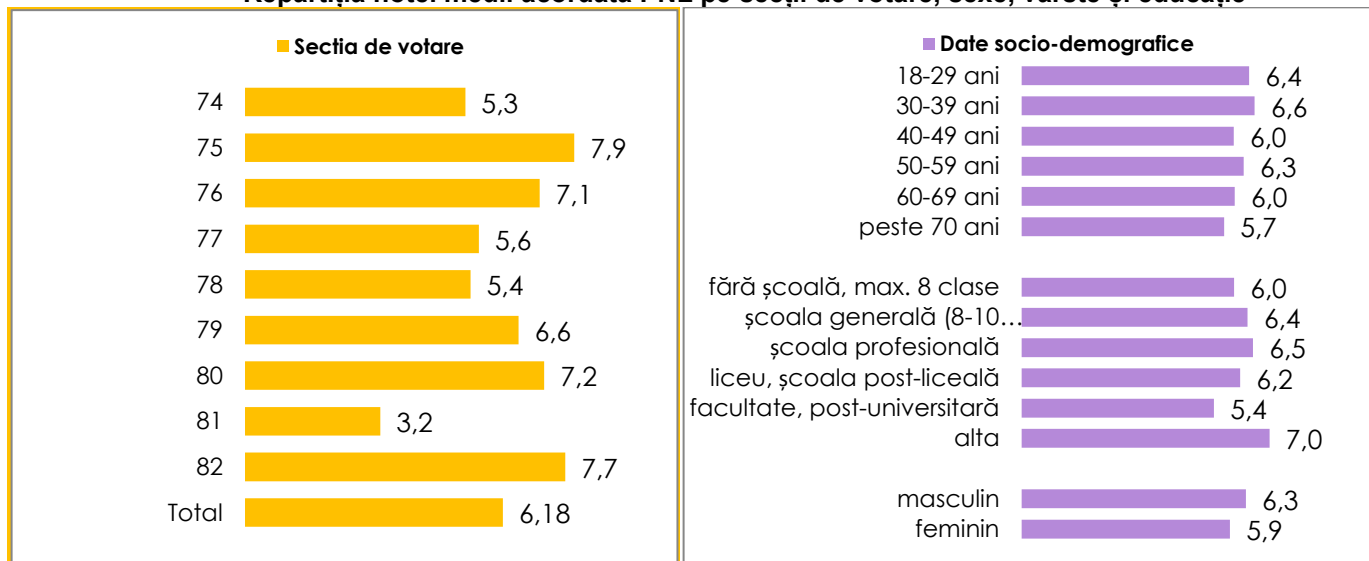
## Ce notă de la 1 la 10 acordați PNL, unde 1=păreră foarte proastă, iar 10=păreră foarte bună?



### Corelarea notei medii acordată PNL cu intenția de vot la Consiliul local și la Primărie

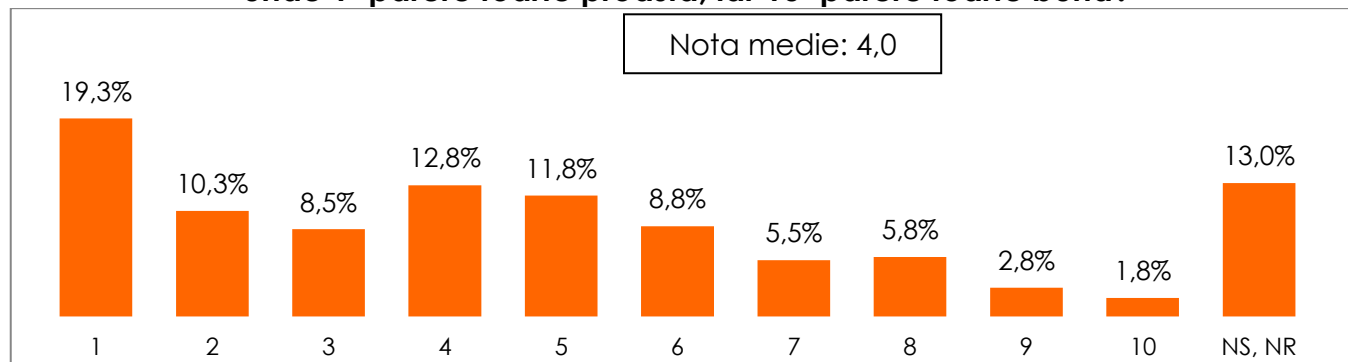


### Repartiția notei medii acordată PNL pe secții de votare, sexe, vârste și educație

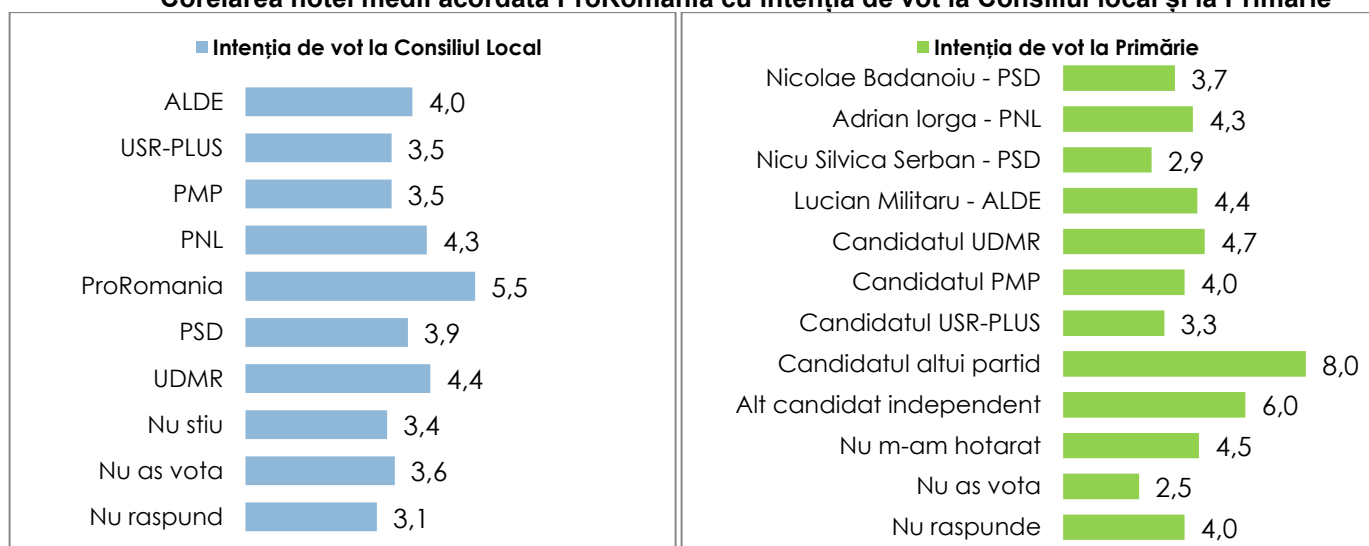




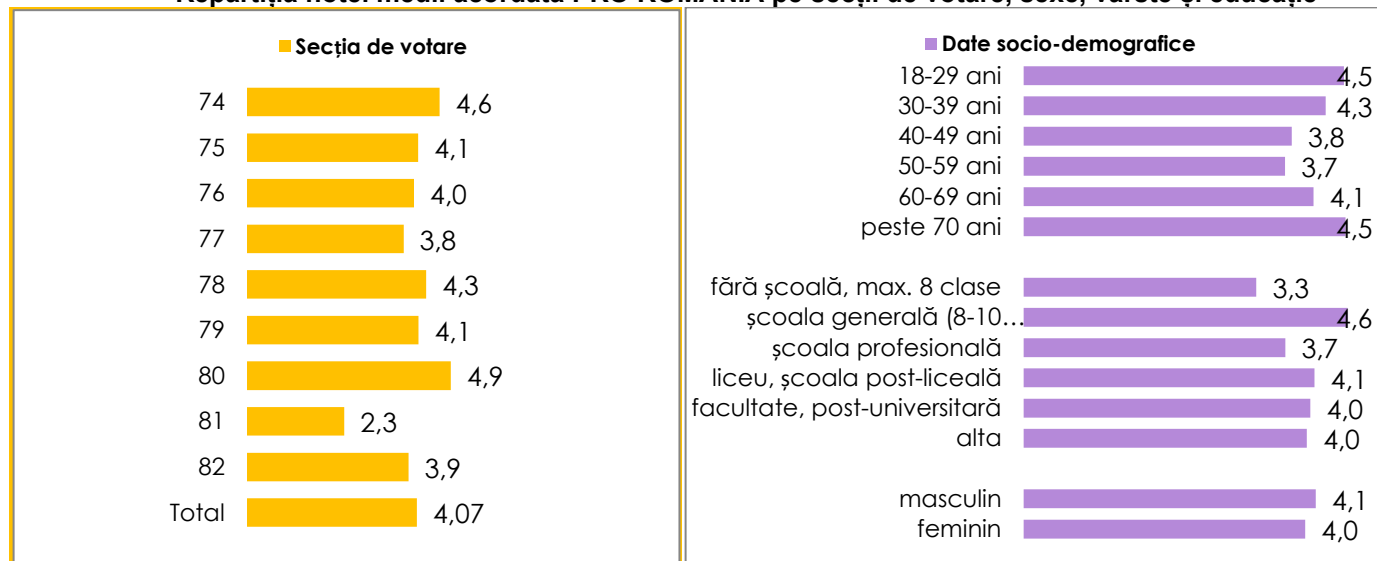
### Ce notă de la 1 la 10 acordați ProRomânia, unde 1=păreră foarte proastă, iar 10=păreră foarte bună?



#### Corelarea notei medii acordată ProRomânia cu intenția de vot la Consiliul local și la Primărie

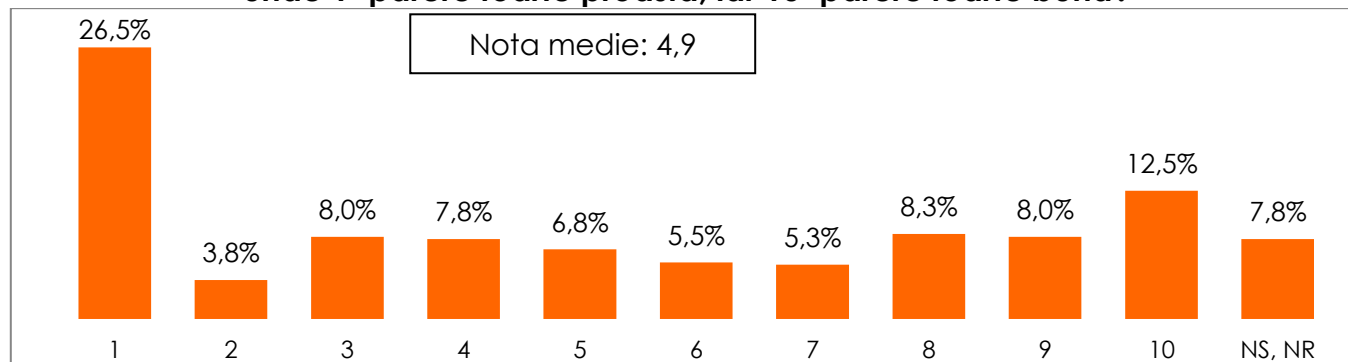


#### Repartiția notei medii acordată PRO ROMÂNIA pe secții de votare, sexe, vârste și educație

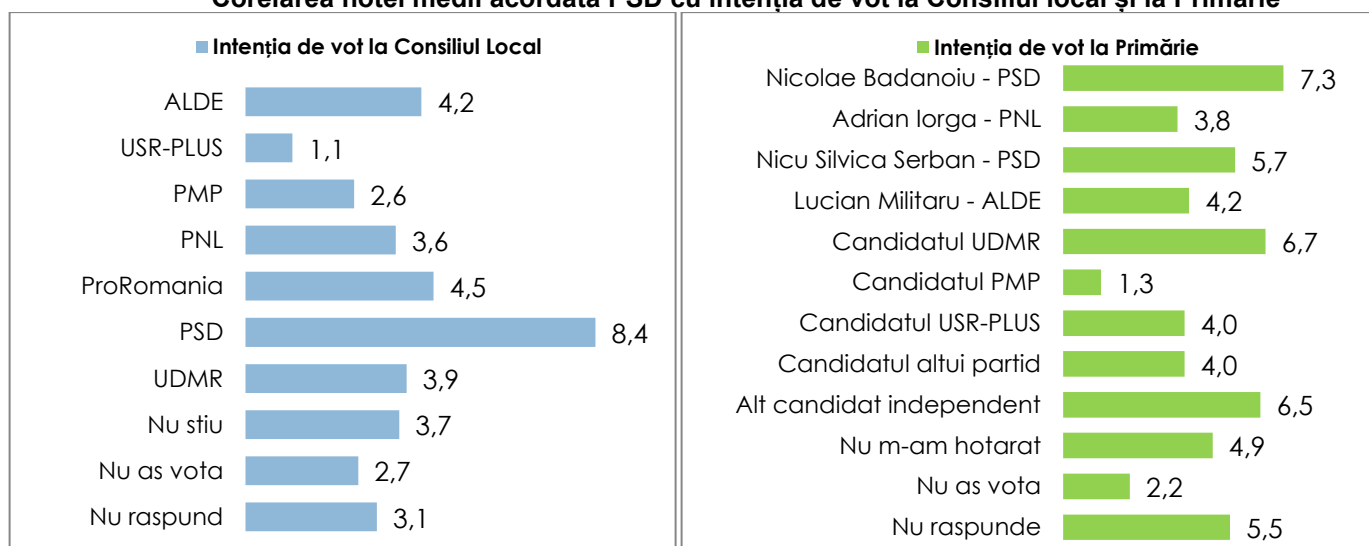




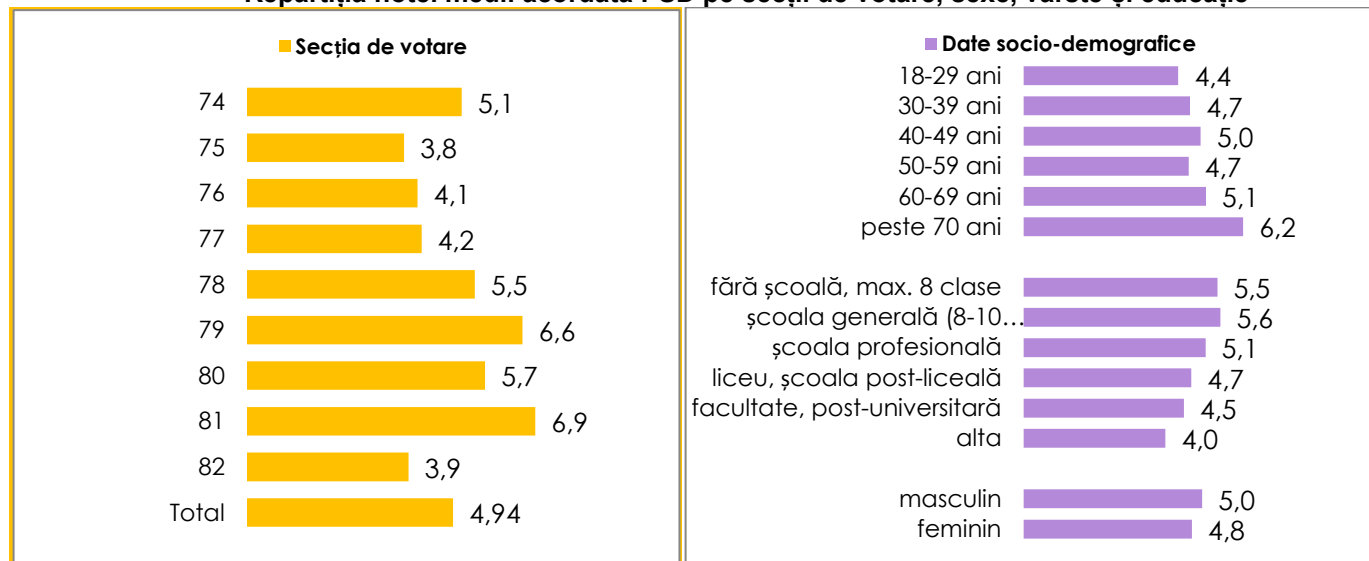
## Ce notă de la 1 la 10 acordați PSD, unde 1=păreră foarte proastă, iar 10=păreră foarte bună?



### Corelarea notei medii acordată PSD cu intenția de vot la Consiliul local și la Primărie



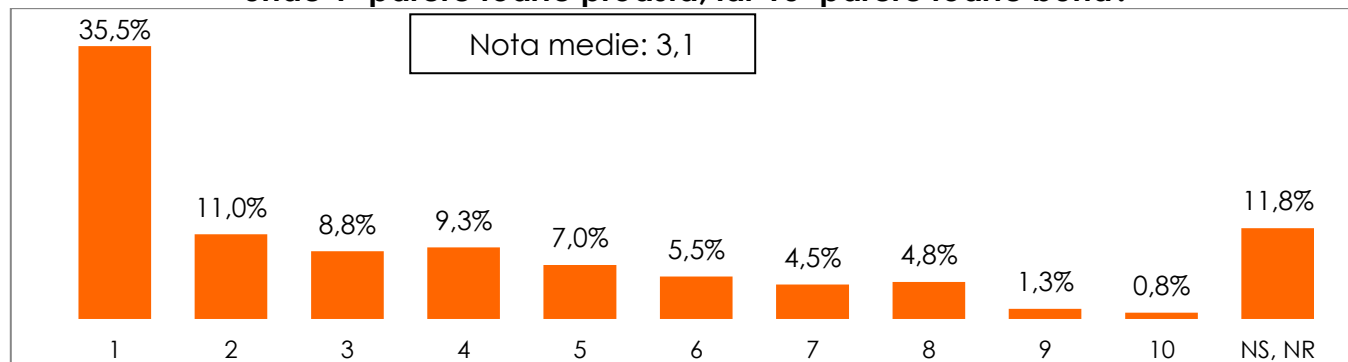
### Repartiția notei medii acordată PSD pe secții de votare, sexe, vârste și educație



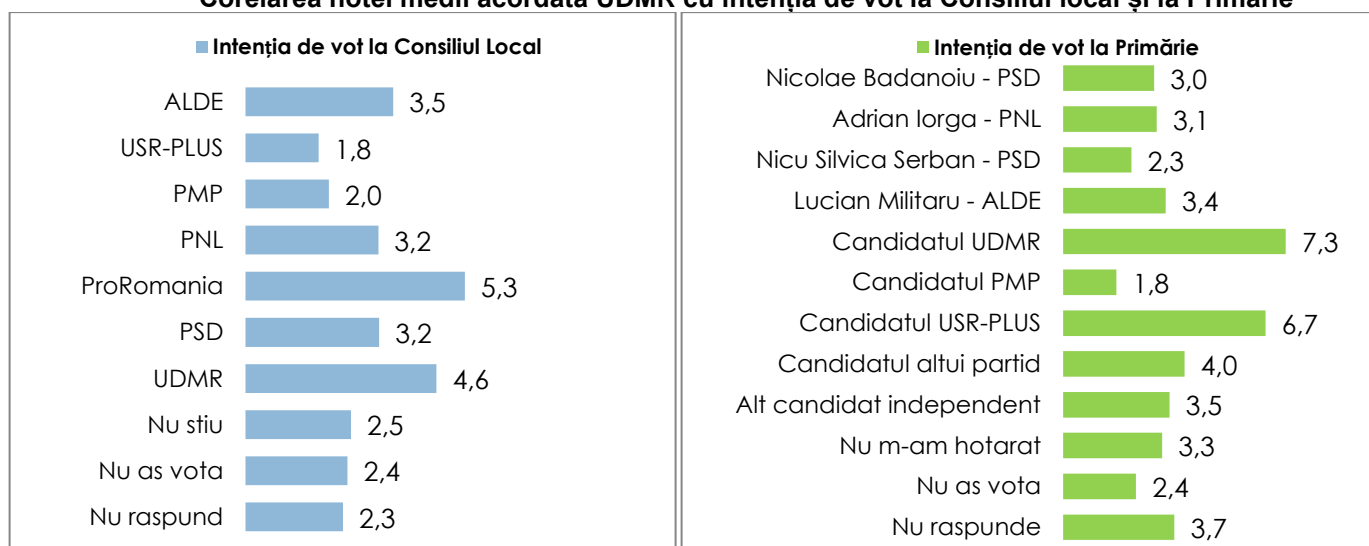




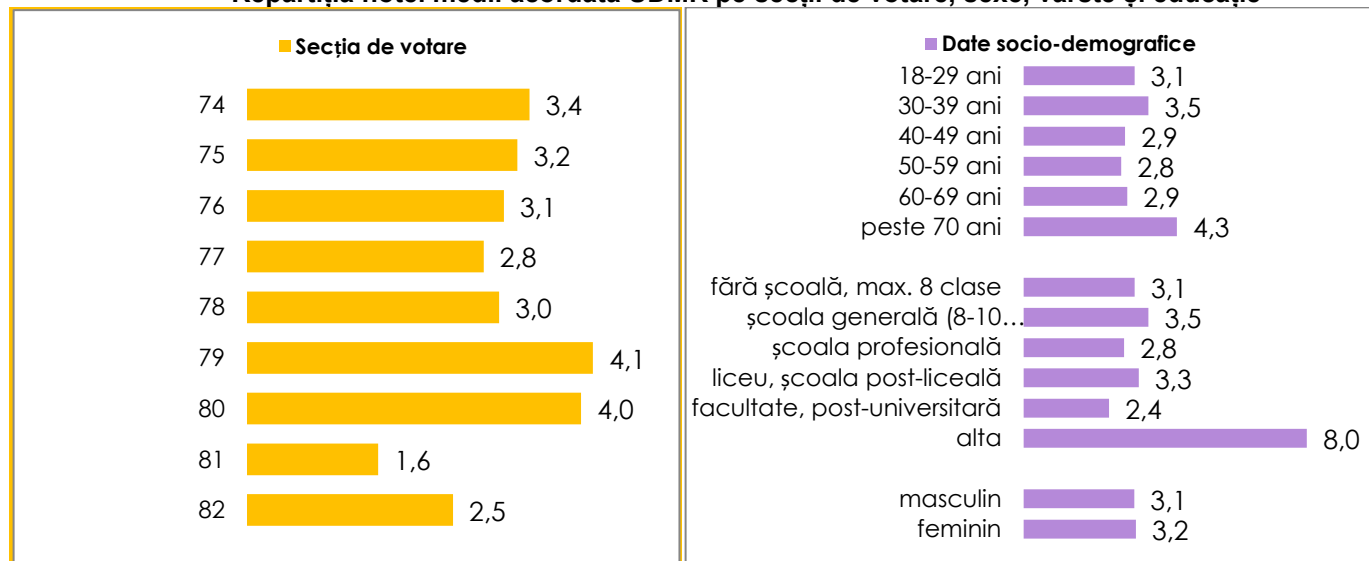
## Ce notă de la 1 la 10 acordați UDMR, unde 1=păreră foarte proastă, iar 10=păreră foarte bună?



### Corelarea notei medii acordată UDMR cu intenția de vot la Consiliul local și la Primărie

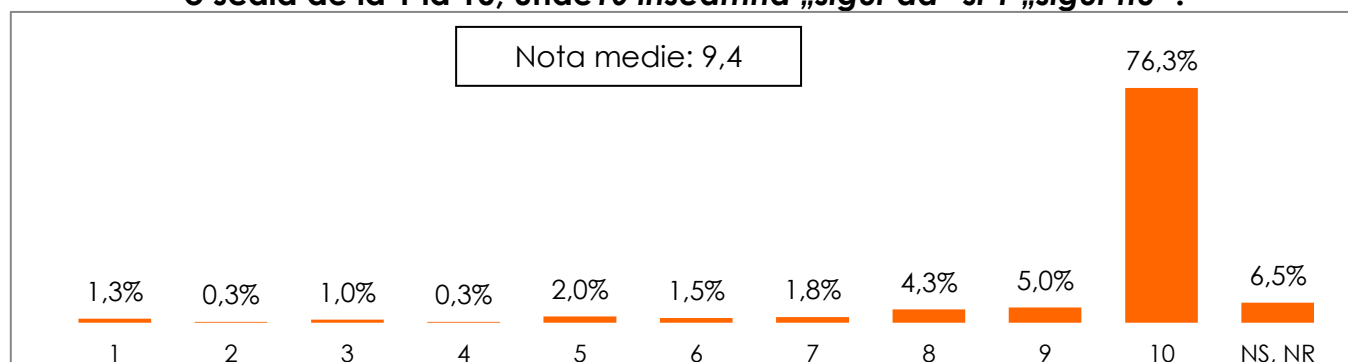


### Repartiția notei medii acordată UDMR pe secții de votare, sexe, vârste și educație

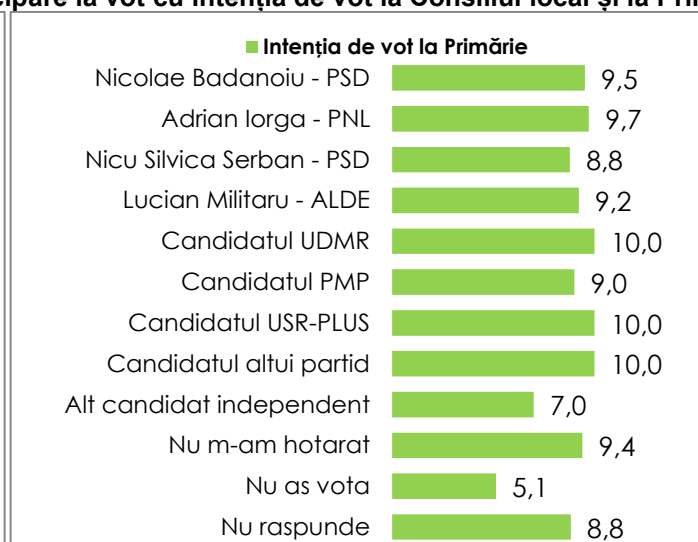
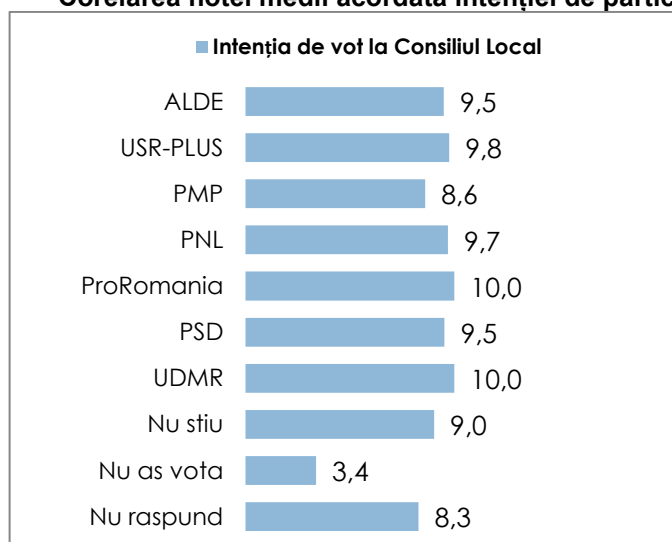




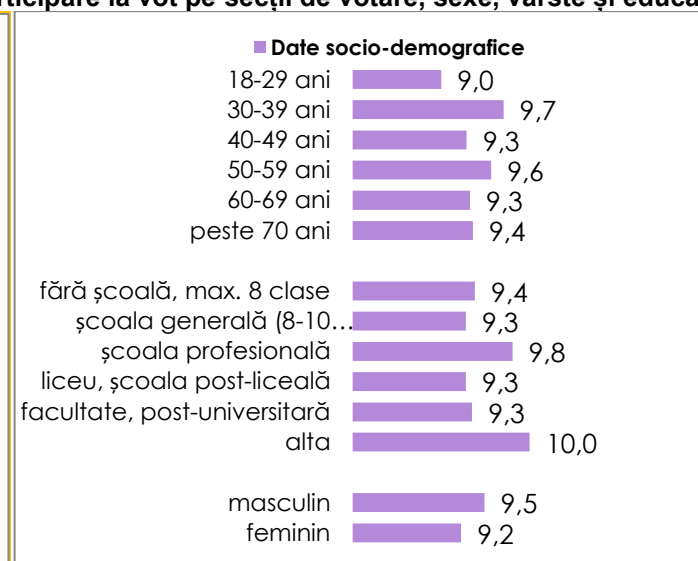
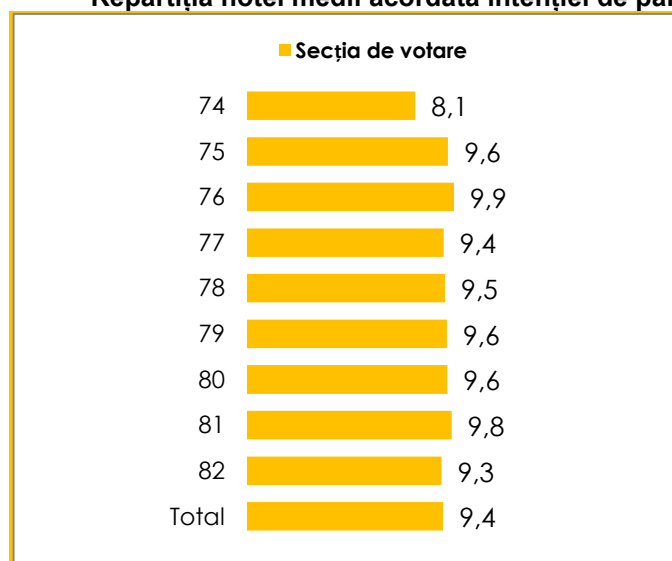
**Dacă duminica viitoare ar avea loc alegerile locale (adică alegeri pentru primar, etc.), cât de sigur sunteți că veți merge să votați? Vă rog să folosiți pentru a răspunde o scală de la 1 la 10, unde 10 înseamnă „sigur da” și 1 „sigur nu”?**



**Corelarea notei medii acordată intenției de participare la vot cu intenția de vot la Consiliul local și la Primărie**



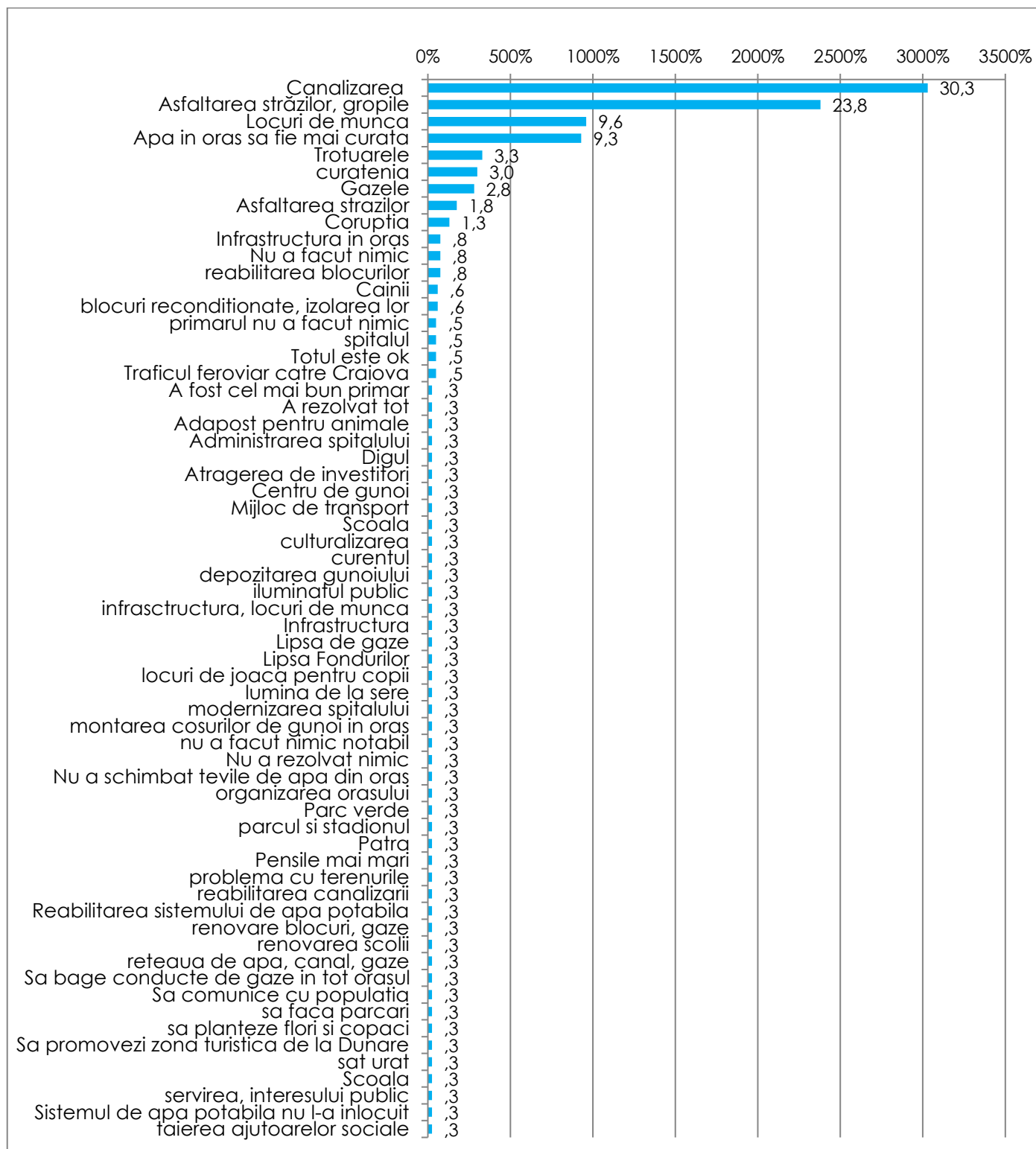
**Repartiția notei medii acordată intenției de participare la vot pe secții de votare, sexe, vârste și educație**





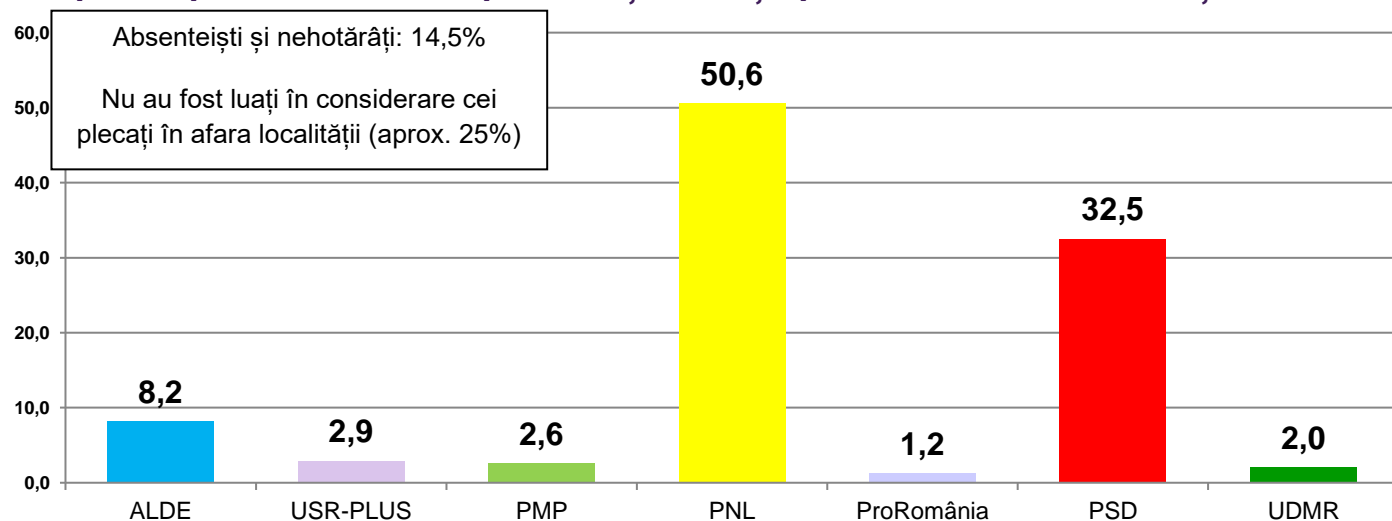
## După părerea dvs. care a fost principala problemă pe care NU a rezolvat-o actualul primar?

Întrebare liberă, fără variante de răspuns





## Dacă duminica viitoare ar avea loc alegerile pentru Consiliul Local Videle și ar participa următoarele partide și alianțe politice, dvs cu cine ați vota?



### Procente pe rânduri

VotPrimărie 1	Bădănoi u PSD	Iorga PNL	Șerban PSD	Militaru ALDE	Candidat atul UDMR	Candidat ul PMP	Candidat ul USR- PLUS	Candida tul altui partid	Indepe ndent	Nehotă rât	Nu votez	NR
ALDE		3,6%		92,9%			3,6%					
USR-PLUS	20,0%	40,0%		10,0%			10,0%			20,0%		
PMP	22,2%	44,4%	11,1%			22,2%						
PNL	5,2%	75,1%	1,7%	10,4%	,6%				,6%	4,0%	,6%	1,7%
ProRo	25,0%				25,0%		25,0%	25,0%				
PSD	75,7%	6,3%	5,4%	5,4%					,9%	4,5%	,9%	,9%
UDMR	14,3%	28,6%			14,3%	14,3%				28,6%		
Nehotărât	23,1%	12,8%	7,7%	20,5%		2,6%				30,8%	2,6%	
Nu votez	9,1%		9,1%	27,3%							54,5%	
Nu răspunde	12,5%	12,5%		12,5%						12,5%	12,5%	37,5%

### Procente pe coloane

VotPrimărie 1	Bădănoi iu PSD	Iorga PNL	Șerban PSD	Militaru ALDE	Candidat atul UDMR	Candidat ul PMP	Candidat ul USR- PLUS	Candida tul altui partid	Indepe ndent	Nehotă rât	Nu votez	NR
ALDE		,6%		41,3%			33,3%					
USR-PLUS	1,8%	2,6%		1,6%			33,3%			6,9%		
PMP	1,8%	2,6%	7,1%			50,0%						
PNL	8,2%	84,4%	21,4%	28,6%	33,3%				50,0%	24,1%	10,0%	42,9%
ProRo	,9%				33,3%		33,3%	100,0%				
PSD	76,4%	4,5%	42,9%	9,5%					50,0%	17,2%	10,0%	14,3%
UDMR	,9%	1,3%			33,3%	25,0%				6,9%		
Nehotărât	8,2%	3,2%	21,4%	12,7%		25,0%				41,4%	10,0%	
Nu votez	,9%		7,1%	4,8%							60,0%	
Nu răspunde	,9%	,6%		1,6%						3,4%	10,0%	42,9%

Barometrul preelectoral al orașului Videle - februarie 2020



**Procente pe rânduri**

VotPrimărie 2	Bădănoiu PSD	Nitu PNL	Șerban PSD	Militaru ALDE	Candidatul UDMR	Candidatul PMP	Candidatul USR-PLUS	Independen dent	Nehotărăț	Nu votez	NR
ALDE				96,4%			3,6%				
USR-PLUS	20,0%	30,0%		10,0%			10,0%		30,0%		
PMP	22,2%	11,1%	11,1%			22,2%			33,3%		
PNL	8,1%	21,4%	2,3%	13,9%				,6%	42,8%	8,1%	2,9%
ProRo	25,0%	25,0%			25,0%		25,0%				
PSD	76,6%	1,8%	3,6%	7,2%				,9%	7,2%	1,8%	,9%
UDMR	14,3%	28,6%			14,3%	14,3%			14,3%	14,3%	
Nehotărăț	20,5%	7,7%	7,7%	20,5%		2,6%			35,9%	5,1%	
Nu votez	9,1%		9,1%	27,3%						54,5%	
Nu răspunde	12,5%			12,5%					25,0%	12,5%	37,5%

**Procente pe coloane**

VotPrimărie 2	Bădănoiu PSD	Nitu PNL	Șerban PSD	Militaru ALDE	Candidatul UDMR	Candidatul PMP	Candidatul USR-PLUS	Independen dent	Nehotărăț	Nu votez	NR
ALDE				37,5%			33,3%				
USR-PLUS	1,7%	6,1%		1,4%			33,3%		2,9%		
PMP	1,7%	2,0%	7,7%			50,0%			2,9%		
PNL	12,2%	75,5%	30,8%	33,3%				50,0%	70,5%	53,8%	55,6%
ProRo	,9%	2,0%			50,0%		33,3%				
PSD	73,9%	4,1%	30,8%	11,1%				50,0%	7,6%	7,7%	11,1%
UDMR	,9%	4,1%			50,0%	25,0%			1,0%	3,8%	
Nehotărăț	7,0%	6,1%	23,1%	11,1%		25,0%			13,3%	7,7%	
Nu votez	,9%		7,7%	4,2%						23,1%	
Nu răspunde	,9%			1,4%					1,9%	3,8%	33,3%

**Procente pe rânduri**

VotPrimărie 3	Bădănoiu PSD	Ene PNL	Șerban PSD	Militaru ALDE	Candidatul UDMR	Candidatul PMP	Candidatul USR-PLUS	Alt partid	Independen dent	Nehotărăț	Nu votez	NR
ALDE				96,4%			3,6%					
USR-PLUS	20,0%	30,0%		10,0%			10,0%			30,0%		
PMP	22,2%	11,1%	11,1%			22,2%				33,3%		
PNL	5,2%	21,4%	1,7%	14,5%	,6%				1,2%	43,9%	8,7%	2,9%
ProRo	25,0%				25,0%		25,0%	25,0%				
PSD	76,6%	2,7%	3,6%	6,3%					,9%	5,4%	3,6%	,9%
UDMR	14,3%	14,3%	14,3%		14,3%	14,3%				14,3%	14,3%	
Nehotărăț	20,5%	10,3%	5,1%	20,5%	2,6%					35,9%	5,1%	
Nu votez	9,1%		9,1%	27,3%							54,5%	
Nu răspunde	12,5%			12,5%						25,0%	12,5%	37,5%

**Procente pe coloane**

VotPrimărie 3	Bădănoiu PSD	Ene PNL	Șerban PSD	Militaru ALDE	Candidatul UDMR	Candidatul PMP	Candidatul USR-PLUS	Alt partid	Independen dent	Nehotărăț	Nu votez	NR
ALDE				37,5%			33,3%					
USR-PLUS	1,8%	6,1%		1,4%			33,3%			2,9%		
PMP	1,8%	2,0%	8,3%			66,7%				2,9%		
PNL	8,2%	75,5%	25,0%	34,7%	25,0%				66,7%	72,4%	51,7%	55,6%
ProRo	,9%				25,0%		33,3%	100,0%				
PSD	77,3%	6,1%	33,3%	9,7%					33,3%	5,7%	13,8%	11,1%

## Barometrul preelectoral al orașului Videle - februarie 2020



<b>UDMR</b>	,9%	2,0%	8,3%		25,0%	33,3%				1,0%	3,4%	
<b>Nehotărât</b>	7,3%	8,2%	16,7%	11,1%	25,0%					13,3%	6,9%	
<b>Nu votez</b>	,9%		8,3%	4,2%							20,7%	
<b>Nu răspunde</b>	,9%			1,4%						1,9%	3,4%	33,3%

### Procente pe rânduri

VotPrimărie 4	Bădănoi u PSD	Nitu PNL	Șerban PSD	Militaru ALDE	Candida tul UDMR	Candidat ul PMP	Candida tul USR- PLUS	Alt partid	Indepen dent	Nehotără t	Nu votetz	NR
<b>ALDE</b>				89,3%			7,1%			3,6%		
<b>USR-PLUS</b>	20,0%	10,0%		10,0%			10,0%			50,0%		
<b>PMP</b>	22,2%	11,1%	11,1%			22,2%				22,2%	11,1%	
<b>PNL</b>	5,8%	13,9%	4,6%	15,0%	,6%	,6%		,6%	1,2%	45,1%	8,7%	4,0%
<b>ProRo</b>	25,0%				25,0%		25,0%			25,0%		
<b>PSD</b>	76,6%		4,5%	6,3%					,9%	7,2%	2,7%	1,8%
<b>UDMR</b>	14,3%	14,3%	14,3%		14,3%	14,3%				14,3%		14,3%
<b>Nehotărât</b>	23,1%	2,6%	7,7%	20,5%			2,6%			41,0%	2,6%	
<b>Nu votez</b>	9,1%		9,1%	27,3%							54,5%	
<b>Nu răspunde</b>	12,5%			12,5%						25,0%	12,5%	37,5%

### Procente pe coloane

VotPrimărie 4	Bădănoi u PSD	Nitu PNL	Șerban PSD	Militaru ALDE	Candida tul UDMR	Candidat ul PMP	Candida tul USR- PLUS	Alt partid	Indepen dent	Nehotără rât	Nu votetz	NR
<b>ALDE</b>				35,2%			40,0%			,9%		
<b>USR-PLUS</b>	1,8%	3,6%		1,4%			20,0%			4,4%		
<b>PMP</b>	1,8%	3,6%	5,3%			50,0%				1,8%	3,7%	
<b>PNL</b>	8,9%	85,7%	42,1%	36,6%	33,3%	25,0%		100,0%	66,7%	68,4%	55,6%	53,8%
<b>ProRo</b>	,9%				33,3%		20,0%			,9%		
<b>PSD</b>	75,9%		26,3%	9,9%					33,3%	7,0%	11,1%	15,4%
<b>UDMR</b>	,9%	3,6%	5,3%		33,3%	25,0%				,9%		7,7%
<b>Nehotărât</b>	8,0%	3,6%	15,8%	11,3%			20,0%			14,0%	3,7%	
<b>Nu votez</b>	,9%		5,3%	4,2%							22,2%	
<b>Nu răspunde</b>	,9%			1,4%						1,8%	3,7%	23,1%

### Procente pe rânduri

Ocupația	Pensio nar	Stude nt	Casnic ă	Șomer	Patron	Șef birou	Lucrăto r mediu	Lucrăt or sup	Salaria t super	Salaria t medi	Muncit or califi	Muncit or necal	Conced iu mate	Alta
<b>ALDE</b>	25,0%	3,6%	10,7%	7,1%	3,6%		3,6%		3,6%	7,1%	25,0%	3,6%	7,1%	25,0%
<b>USR-PLUS</b>	30,0%	10,0%	10,0%						20,0%	10,0%		10,0%	10,0%	30,0%
<b>PMP</b>	22,2%		11,1%				11,1%	11,1%	22,2%				22,2%	22,2%
<b>PNL</b>	27,2%	2,9%	8,1%	5,2%	1,2%	1,2%	2,9%	1,2%	4,0%	9,8%	20,8%	11,0%	4,6%	27,2%
<b>ProRo</b>							50,0%			25,0%			25,0%	
<b>PSD</b>	30,6%	3,6%	8,1%	3,6%	3,6%	,9%	4,5%	,9%	3,6%	6,3%	18,9%	10,8%	4,5%	30,6%
<b>UDMR</b>	28,6%	14,3%							28,6%		14,3%	14,3%		28,6%
<b>Nehotărât</b>	38,5%	2,6%	5,1%	2,6%	7,7%		2,6%		2,6%	5,1%	17,9%	2,6%	12,8%	38,5%
<b>Nu votez</b>	27,3%	9,1%	18,2%	9,1%				9,1%		18,2%		9,1%		27,3%
<b>Nu răspunde</b>	37,5%	12,5%			12,5%				12,5%			12,5%	12,5%	37,5%

Barometrul preelectoral al oraşului Videle - februarie 2020



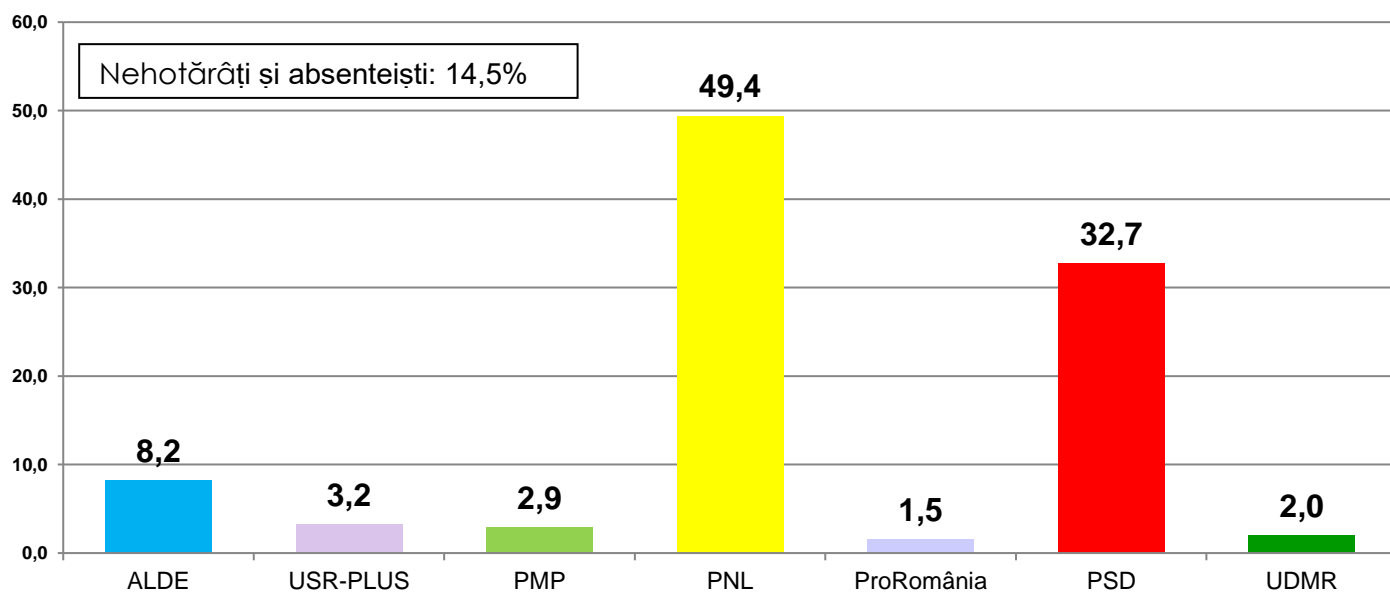
Procente pe rânduri

Şcoala	Fără şcoală, 8 clase	Generala 8-10 clas	Profesională	Liceu, post-liceală	Facultate	Alta	Masculin	Feminin	18-29 ani	30-39 ani	40-49 ani	50-59 ani	60-69 ani	Peste 70 ani
ALDE	7,1%	21,4%	21,4%	42,9%	3,6%	3,6%	57,1%	42,9%	10,7%	21,4%	25,0%	10,7%	32,1%	
USR-PLUS		20,0%	10,0%	40,0%	30,0%		30,0%	70,0%	10,0%	10,0%		50,0%	30,0%	
PMP	11,1%	11,1%	11,1%	44,4%	22,2%		77,8%	22,2%		33,3%	11,1%	33,3%	11,1%	11,1%
PNL	4,6%	13,9%	22,5%	51,4%	7,5%		68,2%	31,8%	13,3%	18,5%	19,7%	19,1%	18,5%	11,0%
ProRo		25,0%		75,0%			75,0%	25,0%			50,0%	50,0%		
PSD	8,1%	15,3%	17,1%	49,5%	9,9%		68,5%	31,5%	11,7%	10,8%	23,4%	21,6%	17,1%	15,3%
UDMR		14,3%	14,3%	42,9%	28,6%		57,1%	42,9%	14,3%	57,1%		14,3%	14,3%	
Nehotărât	2,6%	12,8%	12,8%	46,2%	25,6%		51,3%	48,7%	7,7%	15,4%	17,9%	25,6%	20,5%	12,8%
Nu votez		18,2%		54,5%	27,3%		54,5%	45,5%	27,3%	9,1%	18,2%	9,1%	27,3%	9,1%
Nu răspunde		12,5%	12,5%	37,5%	37,5%		50,0%	50,0%	25,0%	25,0%	12,5%	12,5%	25,0%	

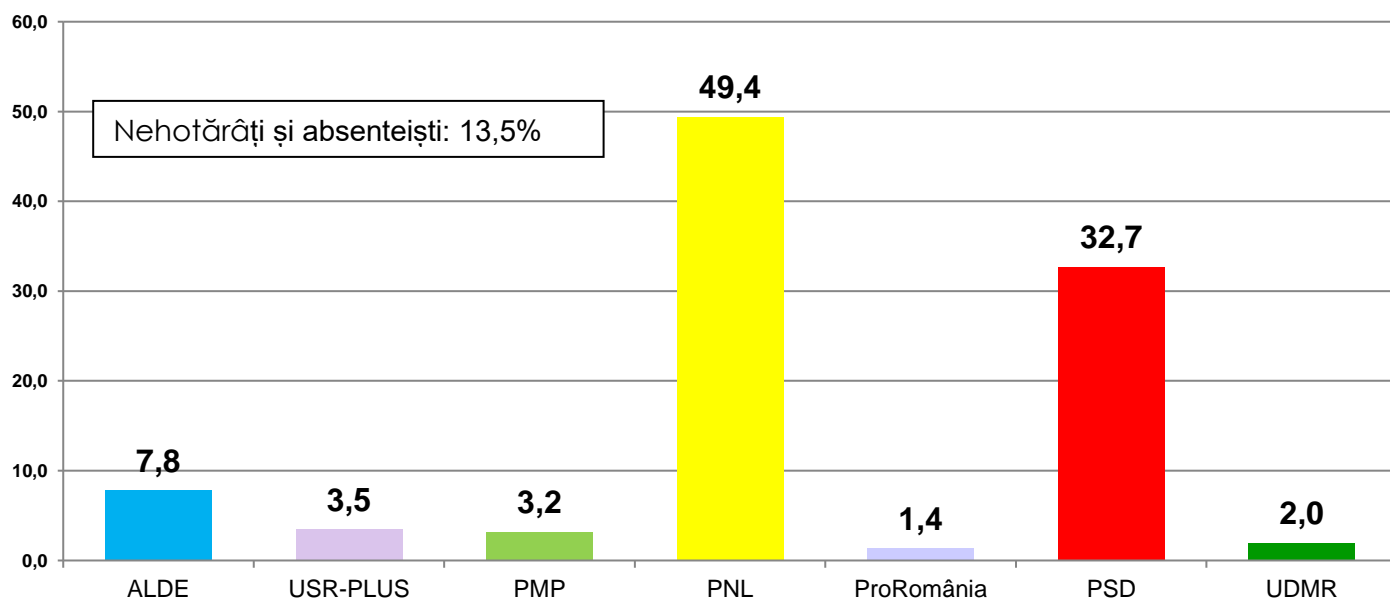
Secția de votare	74	75	76	77	78	79	80	81	82
ALDE	21,4%		10,7%	28,6%	14,3%		10,7%	10,7%	3,6%
USR+	10,0%	10,0%	10,0%	50,0%	20,0%				
PMP	11,1%	11,1%	22,2%		22,2%	11,1%		11,1%	11,1%
PNL	8,1%	18,5%	16,2%	18,5%	11,0%	7,5%	12,1%	1,7%	6,4%
ProRo		25,0%		25,0%	25,0%		25,0%		
PSD	14,4%	5,4%	9,0%	14,4%	25,2%	10,8%	7,2%	12,6%	,9%
UDMR				14,3%	14,3%	28,6%	28,6%		14,3%
Nehotărât	17,9%	15,4%	23,1%	28,2%	5,1%	5,1%	5,1%		
Nu votez	18,2%	9,1%	18,2%	18,2%	18,2%	9,1%	9,1%		
Nu răspunde	37,5%		25,0%	12,5%			12,5%		12,5%



## La Consiliul Județean Teleorman dvs cu ce partid veți vota?



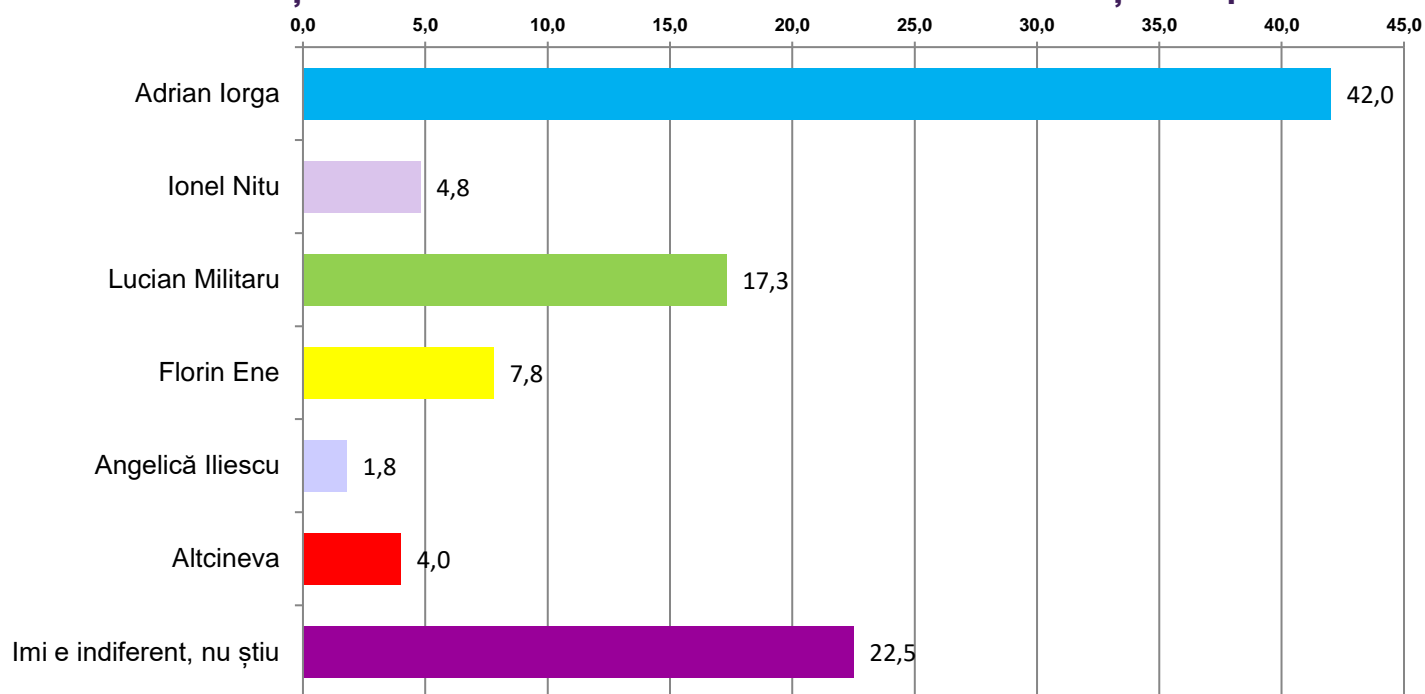
## În cazul alegerilor parlamentare anticipate, dvs cu cine ați vota?







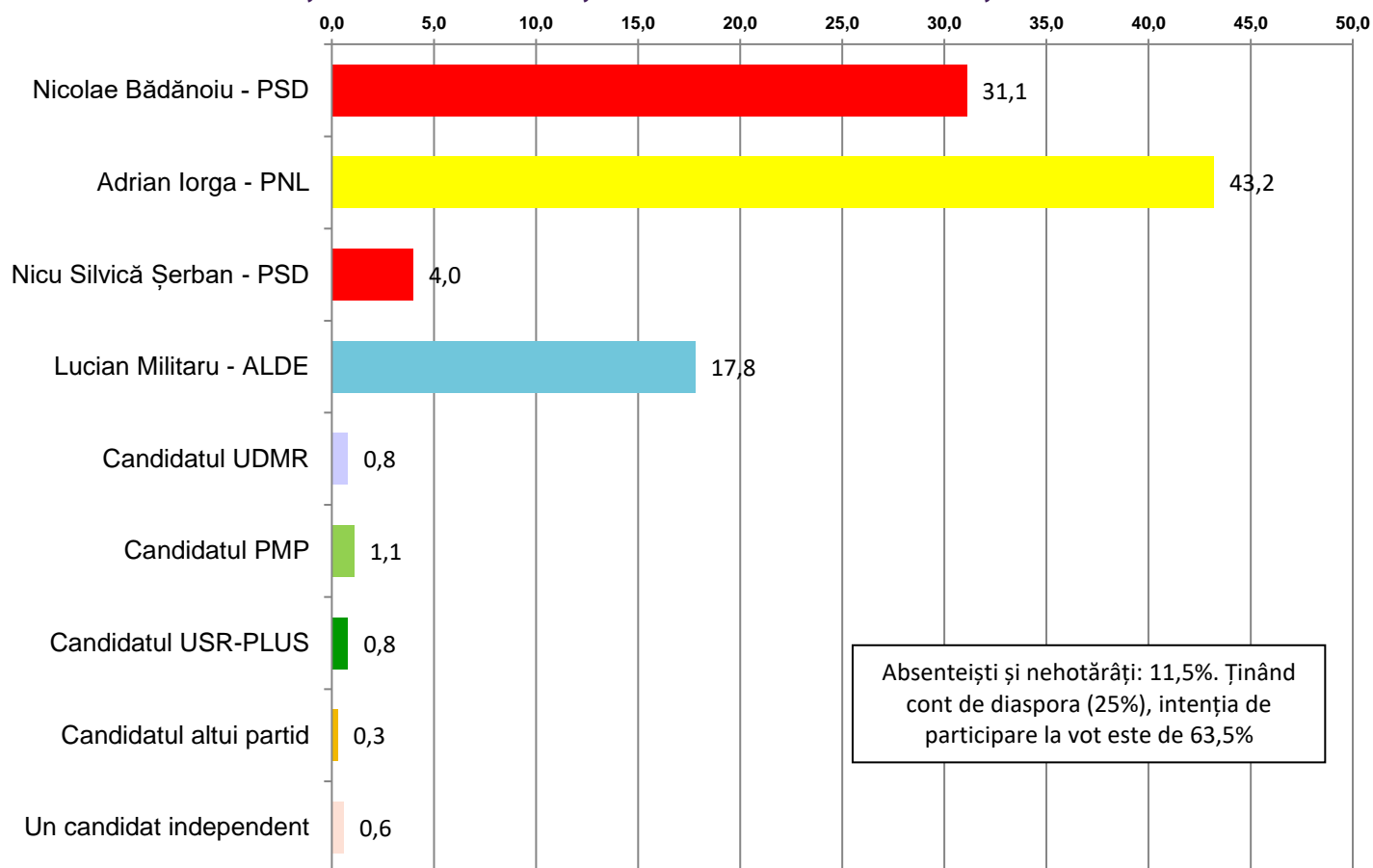
## Care credeți că este cel mai bun candidat al PNL la funcția de primar?



Vot Consiliul Local și Primărie (% pe rânduri)	Adrian Iorga	Ionel Nitu	Lucian Militaru	Florin Ene	Angelică Iliescu	Altceineva a	Indiferent NS
<b>ALDE</b>	3,6%	7,1%	64,3%				25,0%
<b>USR-PLUS</b>	30,0%	20,0%		20,0%		10,0%	20,0%
<b>PMP</b>	33,3%		11,1%			11,1%	44,4%
<b>PNL</b>	74,0%	4,0%	10,4%	9,2%	2,3%		
<b>ProRo</b>	50,0%			25,0%			25,0%
<b>PSD</b>	18,9%	3,6%	13,5%	6,3%	1,8%	9,9%	45,9%
<b>UDMR</b>	28,6%	14,3%	42,9%				14,3%
<b>Nehotărât</b>	12,8%	2,6%	20,5%	12,8%	2,6%	7,7%	41,0%
<b>Nu votez</b>	9,1%	9,1%	27,3%				54,5%
<b>Nu răspunde</b>	25,0%	12,5%	37,5%				25,0%
<b>Nicolae Bădănoiu - PSD</b>	20,0%	3,6%	10,9%	5,5%	1,8%	11,8%	46,4%
<b>Adrian Iorga - PNL</b>	85,1%	4,5%	1,9%	4,5%	1,9%	,6%	1,3%
<b>Nicu Silvică Șerban – PSD</b>			28,6%	50,0%		7,1%	14,3%
<b>Lucian Militaru - ALDE</b>	3,2%	1,6%	73,0%	1,6%	1,6%		19,0%
<b>Candidatul UDMR</b>	66,7%	33,3%					
<b>Candidatul PMP</b>	25,0%		25,0%				50,0%
<b>Candidatul USR-PLUS</b>	33,3%	33,3%		33,3%			
<b>Candidatul altui partid</b>	100,0%						
<b>Un independent</b>		50,0%		50,0%			
<b>Nehotărât</b>	17,2%	3,4%	6,9%	24,1%		3,4%	44,8%
<b>Nu votez</b>	10,0%	10,0%		10,0%	10,0%		60,0%
<b>Nu răspunde</b>	28,6%	28,6%	14,3%				28,6%



## Dacă duminica viitoare ar avea loc alegerile locale și ar participa următorii candidați, dvs cu cine ați vota ca primar al orașului Videle? A



Vot Primărie (% pe coloane)	Bădănoiu PSD	Iorga PNL	Șerban PSD	Militaru ALDE	Candidat UDMR	Candidat PMP	Candidat USR	Candidat alt partid	Un independent	Nehotărât	Nu votez	NR
<b>ALDE</b>		,6%		41,3%			33,3%					
<b>USR-PLUS</b>	1,8%	2,6%		1,6%			33,3%			6,9%		
<b>PMP</b>	1,8%	2,6%	7,1%			50,0%						
<b>PNL</b>	8,2%	84,4%	21,4%	28,6%	33,3%				50,0%	24,1%	10,0%	42,9%
<b>ProRo</b>	,9%				33,3%		33,3%	100,0%				
<b>PSD</b>	76,4%	4,5%	42,9%	9,5%					50,0%	17,2%	10,0%	14,3%
<b>UDMR</b>	,9%	1,3%			33,3%	25,0%				6,9%		
<b>Nehotărât</b>	8,2%	3,2%	21,4%	12,7%		25,0%				41,4%	10,0%	
<b>Nu votez</b>	,9%		7,1%	4,8%							60,0%	
<b>Nu răspunde</b>	,9%	,6%		1,6%						3,4%	10,0%	42,9%

Barometrul preelectoral al orașului Videle - februarie 2020



**Corelarea intenției de vot la Primărie cu datele socio-demografice (% pe rânduri)**

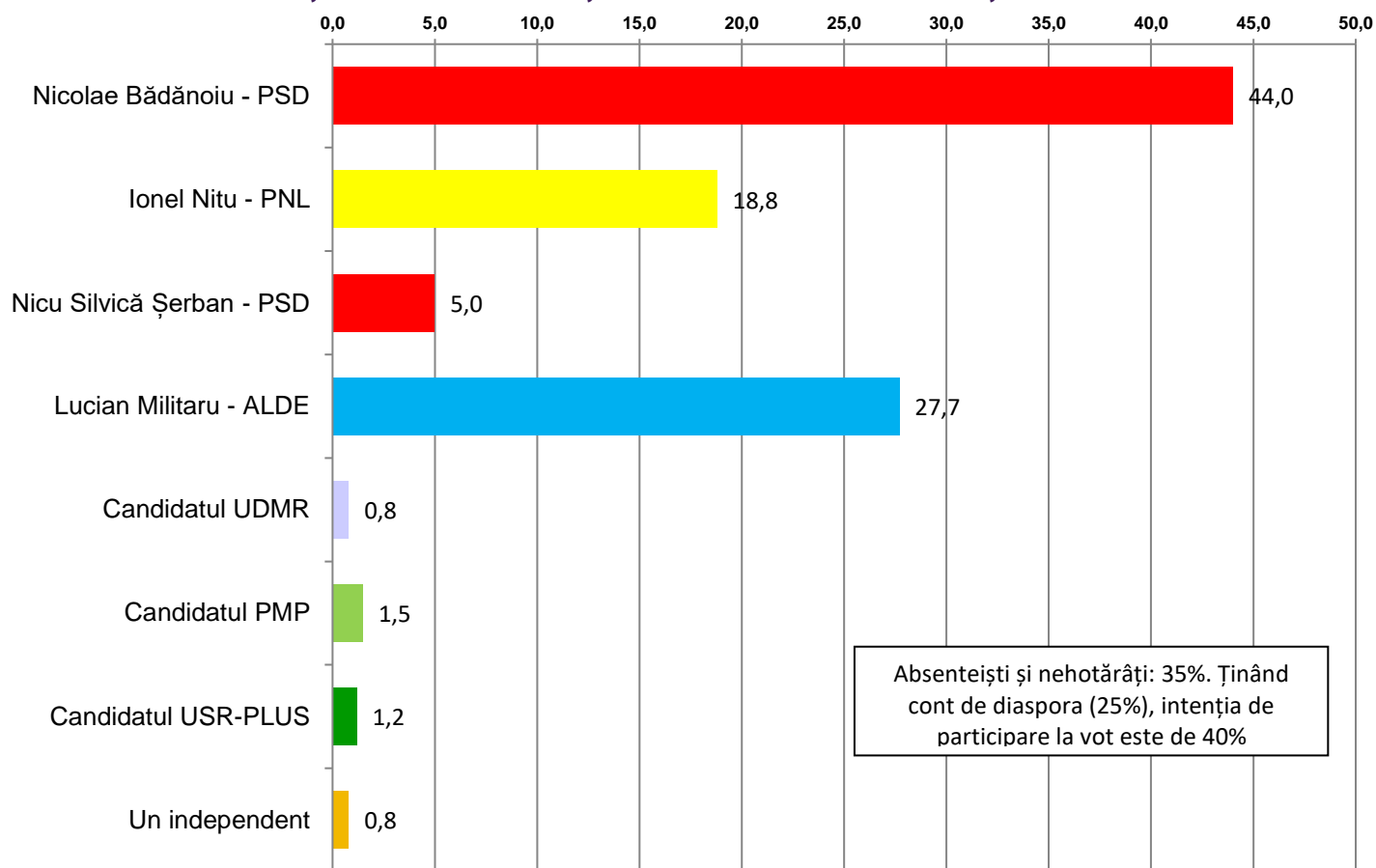
Vot Primărie 1	Bădănoiu PSD	Iorga PNL	Șerban PSD	Militaru ALDE	Candidat UDMR	Candidat PMP	Candidat USR	Candidat alt partid	Un independent	Nehotărât	Nu votez	NR
74	26,0%	24,0%	4,0%	28,0%	2,0%	2,0%			4,0%	6,0%	2,0%	2,0%
75	16,7%	64,6%	2,1%	6,3%				2,1%		6,3%	2,1%	
76	15,8%	50,9%		17,5%		3,5%				5,3%	5,3%	1,8%
77	23,4%	28,6%	10,4%	15,6%				2,6%		13,0%	5,2%	1,3%
78	44,3%	29,5%	1,6%	19,7%		1,6%				3,3%		
79	41,9%	32,3%	3,2%	9,7%						12,9%		
80	17,9%	41,0%	2,6%	15,4%	5,1%			2,6%		5,1%	2,6%	7,7%
81	61,9%	23,8%		9,5%						4,8%		
82	12,5%	68,8%		6,3%						6,3%		6,3%

Vot Primărie 1	Bădănoiu PSD	Iorga PNL	Șerban PSD	Militaru ALDE	Candidat UDMR	Candidat PMP	Candidat USR	Candidat alt partid	Un independent	Nehotărât	Nu votez	NR
Pensionar	25,0%	38,8%	3,4%	16,4%	,9%					10,3%	1,7%	3,4%
Elev, student	26,7%	33,3%		13,3%		6,7%				6,7%	6,7%	6,7%
Casnică	18,8%	37,5%		28,1%						12,5%	3,1%	
Somer, fara ocupatie	17,6%	52,9%		17,6%						5,9%		5,9%
Director, patron	36,4%	27,3%	9,1%	18,2%							9,1%	
Personal de conducere de nivel mediu	33,3%	66,7%										
Lucrator pe cont propriu fara studii superioare	33,3%	40,0%	6,7%		6,7%		13,3%					
Lucrator pe cont propriu cu studii superioare	40,0%	20,0%	20,0%	20,0%								
Salariat cu studii superioare	30,0%	35,0%		10,0%		5,0%	5,0%			10,0%	5,0%	
Salariat cu studii medii	31,3%	37,5%	3,1%	9,4%				3,1%		9,4%	6,3%	
Muncitor calificat	34,7%	41,7%	5,6%	13,9%		1,4%				2,8%		
Muncitor necalificat	24,3%	43,2%	5,4%	10,8%	2,7%				5,4%	2,7%	5,4%	
Alta	24,0%	24,0%		32,0%		4,0%				12,0%		4,0%

Vot Primărie 1	Bădănoiu PSD	Iorga PNL	Șerban PSD	Militaru ALDE	Candidat UDMR	Candidat PMP	Candidat USR	Candidat alt partid	Un independent	Nehotărât	Nu votez	NR
18-29 ani	34,7%	36,7%		16,3%		2,0%				4,1%	4,1%	2,0%
30-39 ani	20,9%	47,8%	3,0%	16,4%						10,4%		1,5%
40-49 ani	35,0%	31,3%	5,0%	17,5%	1,3%	1,3%			1,3%	2,5%	5,0%	
50-59 ani	25,3%	38,6%	4,8%	10,8%	1,2%	2,4%	2,4%	1,2%	1,2%	8,4%	2,4%	1,2%
60-69 ani	21,8%	41,0%	5,1%	15,4%			1,3%			10,3%	1,3%	3,8%
Peste 70 ani	30,2%	34,9%		20,9%	2,3%					7,0%	2,3%	2,3%



## Dacă duminică viitoare ar avea loc alegerile locale și ar participa următorii candidați, dvs cu cine ați vota ca primar al orașului Videle? B



VotPrimărie 2 (% pe rânduri)	Bădănoiu PSD	Nitu PNL	Șerban PSD	Militaru ALDE	Candidat UDMR	Candidat PMP	Candidat USR	Independent	Nehotărât	Nu votez	NR
<b>ALDE</b>				96,4%			3,6%				
<b>USR-PLUS</b>	20,0%	30,0%		10,0%			10,0%		30,0%		
<b>PMP</b>	22,2%	11,1%	11,1%			22,2%			33,3%		
<b>PNL</b>	8,1%	21,4%	2,3%	13,9%				,6%	42,8%	8,1%	2,9%
<b>ProRo</b>	25,0%	25,0%			25,0%		25,0%				
<b>PSD</b>	76,6%	1,8%	3,6%	7,2%				,9%	7,2%	1,8%	,9%
<b>UDMR</b>	14,3%	28,6%			14,3%	14,3%			14,3%	14,3%	
<b>Nehotărât</b>	20,5%	7,7%	7,7%	20,5%		2,6%			35,9%	5,1%	
<b>Nu votez</b>	9,1%		9,1%	27,3%						54,5%	
<b>Nu răspunde</b>	12,5%			12,5%					25,0%	12,5%	37,5%



## Corelarea intenției de vot la Primărie cu datele socio-demografice (% pe rânduri)

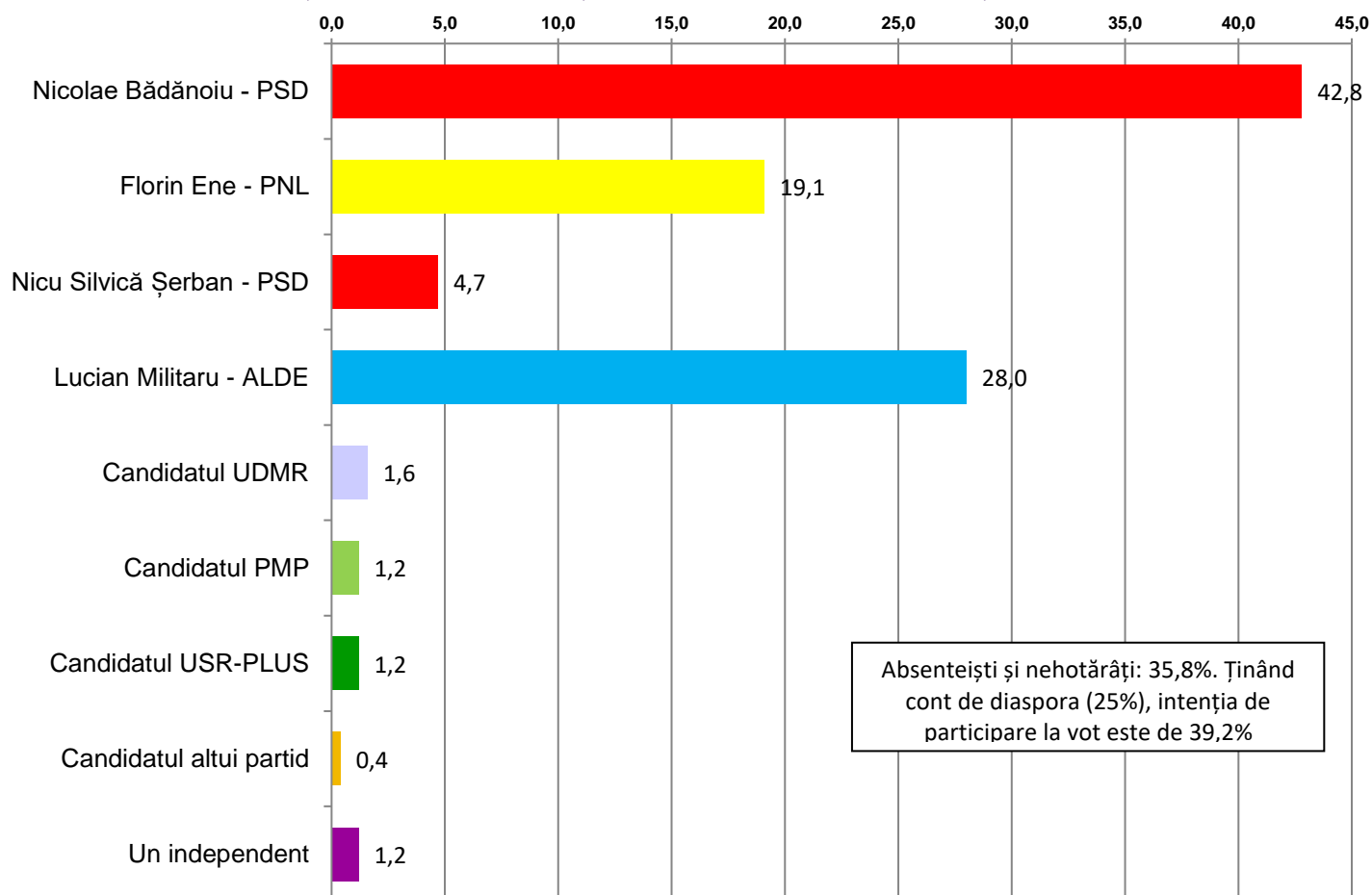
Vot Primărie 2	Bădănoiu PSD	Nitu PNL	Șerban PSD	Militaru ALDE	Candidat UDMR	Candidat PMP	Candidat USR	Independen	Nehotărât	Nu votez	NR
74	28,0%	6,0%	6,0%	34,0%		2,0%		4,0%	16,0%	2,0%	2,0%
75	16,7%	31,3%	4,2%	6,3%					37,5%	4,2%	
76	15,8%	7,0%		19,3%		3,5%			31,6%	21,1%	1,8%
77	24,7%	11,7%	7,8%	18,2%			2,6%		27,3%	6,5%	1,3%
78	45,9%	16,4%	1,6%	19,7%		1,6%			11,5%	3,3%	
79	48,4%	9,7%		16,1%					22,6%	3,2%	
80	17,9%	5,1%	2,6%	15,4%	5,1%		2,6%		30,8%	7,7%	12,8%
81	61,9%			14,3%					23,8%		
82	12,5%	18,8%		6,3%					56,3%		6,3%

Vot Primărie 2	Bădănoiu PSD	Nitu PNL	Șerban PSD	Militaru ALDE	Candidat UDMR	Candidat PMP	Candidat USR	Independen	Nehotărât	Nu votez	NR
Pensionar	26,7%	12,9%	3,4%	18,1%	,9%				29,3%	4,3%	4,3%
Elev, student	33,3%	6,7%		13,3%		6,7%			26,7%	6,7%	6,7%
Casnică	21,9%	18,8%		28,1%					25,0%	6,3%	
Somer, fara ocupatie	17,6%	29,4%		17,6%					23,5%	5,9%	5,9%
Director, patron	36,4%	18,2%		18,2%					18,2%	9,1%	
Personal de conducere de nivel mediu	33,3%	33,3%								33,3%	
Lucrator pe cont propriu fara studii superioare	33,3%	13,3%	6,7%		6,7%		13,3%		26,7%		
Lucrator pe cont propriu cu studii superioare	40,0%		20,0%	20,0%					20,0%		
Salariat cu studii superioare	30,0%	5,0%		20,0%		5,0%	5,0%		30,0%	5,0%	
Salariat cu studii medii	31,3%	21,9%	3,1%	12,5%					12,5%	18,8%	
Muncitor calificat	34,7%	11,1%	6,9%	15,3%		1,4%			27,8%	1,4%	1,4%
Muncitor necalificat	24,3%		2,7%	16,2%				5,4%	35,1%	16,2%	
Alta	28,0%	4,0%		36,0%		4,0%			20,0%	4,0%	4,0%

Vot Primărie 2	Bădănoiu PSD	Nitu PNL	Șerban PSD	Militaru ALDE	Candidat UDMR	Candidat PMP	Candidat USR	Independen	Nehotărât	Nu votez	NR
Fără școală, mai puțin de 8 clase	33,3%	9,5%		19,0%			4,8%		23,8%	4,8%	4,8%
Șc. generală	25,0%	11,7%		28,3%	3,3%				28,3%	1,7%	1,7%
Șc. profesională	31,5%	12,3%		20,5%					28,8%	2,7%	4,1%
Liceu, post-liceală	28,4%	15,7%	6,6%	14,7%		1,5%	,5%	1,0%	21,8%	8,1%	1,5%
Facultate, post-universitară	29,2%			12,5%		2,1%	2,1%		39,6%	12,5%	2,1%
Alta				100,0%							



## Dacă duminică viitoare ar avea loc alegerile locale și ar participa următorii candidați, dvs cu cine ați vota ca primar al orașului Videle? C



VotPrimărie 3 (% pe rânduri)	Bădănoiu PSD	Ene PNL	Șerban PSD	Militaru ALDE	Candidat UDMR	Candidat PMP	Candidat USR	Alt partid	Independent	Nehotărât	Nu votez	NR
<b>ALDE</b>				96,4%			3,6%					
<b>USR-PLUS</b>	20,0%	30,0%		10,0%			10,0%			30,0%		
<b>PMP</b>	22,2%	11,1%	11,1%			22,2%				33,3%		
<b>PNL</b>	5,2%	21,4%	1,7%	14,5%	,6%				1,2%	43,9%	8,7%	2,9%
<b>ProRo</b>	25,0%				25,0%		25,0%	25,0%				
<b>PSD</b>	76,6%	2,7%	3,6%	6,3%					,9%	5,4%	3,6%	,9%
<b>UDMR</b>	14,3%	14,3%	14,3%		14,3%	14,3%				14,3%	14,3%	
<b>Nehotărât</b>	20,5%	10,3%	5,1%	20,5%	2,6%					35,9%	5,1%	
<b>Nu votez</b>	9,1%		9,1%	27,3%							54,5%	
<b>Nu răspunde</b>	12,5%			12,5%						25,0%	12,5%	37,5%



## Corelarea intenţiei de vot la Primărie cu datele socio-demografice (% pe rânduri)

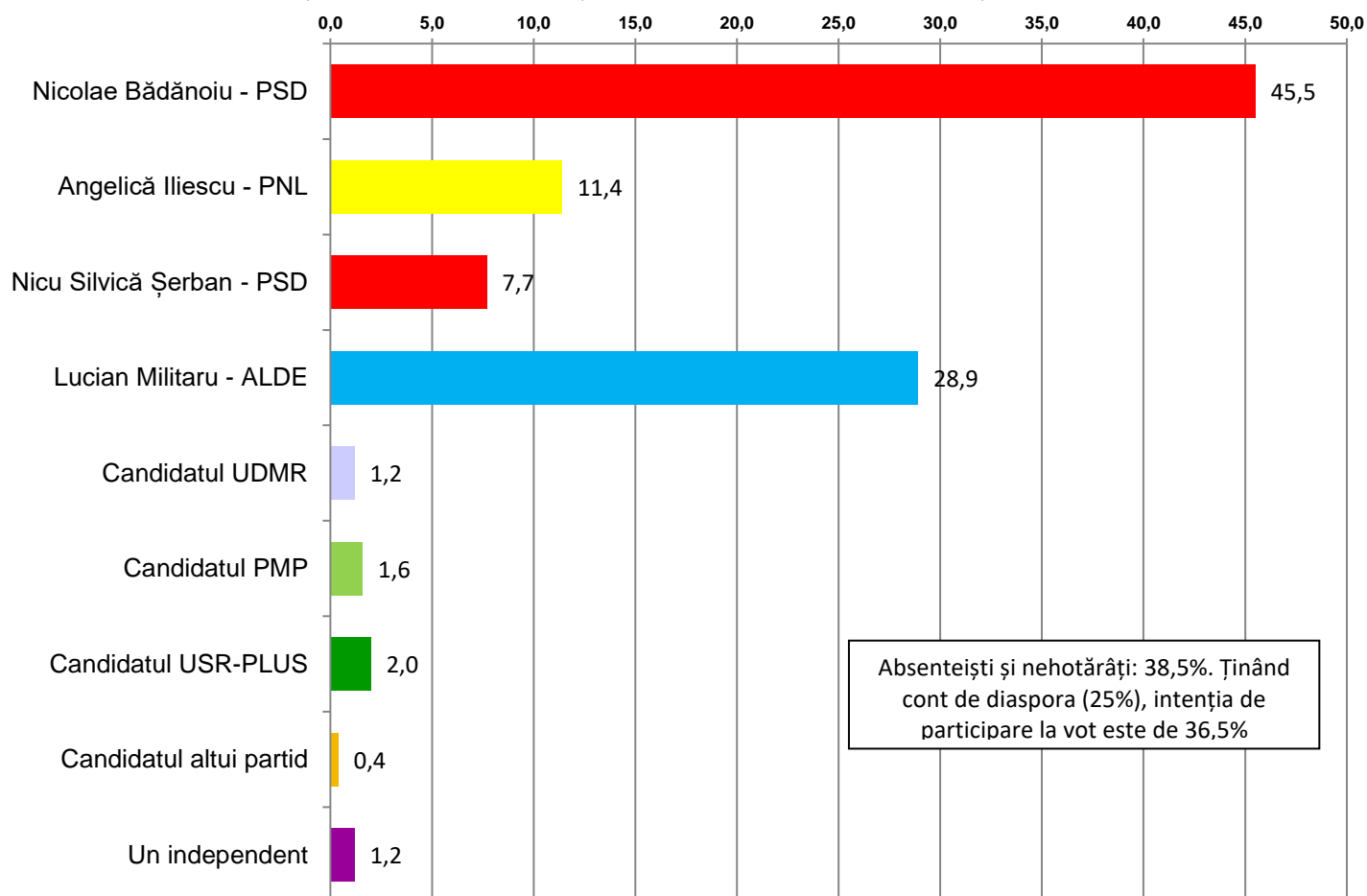
Vot Primărie 3	Bădănoiu PSD	Ene PNL	Şerban PSD	Militaru ALDE	Candidat UDMR	Candidat PMP	Candidat USR	Alt partid	Independent	Nehotărât	Nu votez	NR
74	24,0%	8,0%	6,0%	36,0%	2,0%				4,0%	16,0%	2,0%	2,0%
75	16,7%	18,8%	6,3%	10,4%	2,1%			2,1%		39,6%	4,2%	
76	15,8%			17,5%		3,5%				35,1%	26,3%	1,8%
77	20,8%	33,8%	2,6%	16,9%			2,6%			18,2%	3,9%	1,3%
78	45,9%	9,8%	1,6%	19,7%		1,6%				16,4%	4,9%	
79	51,6%	3,2%	3,2%	12,9%					3,2%	22,6%	3,2%	
80	15,4%	5,1%	2,6%	15,4%	5,1%		2,6%			33,3%	7,7%	12,8%
81	61,9%			14,3%						23,8%		
82	12,5%	6,3%	6,3%	6,3%						56,3%	6,3%	6,3%

Vot Primărie 3	Bădănoiu PSD	Ene PNL	Şerban PSD	Militaru ALDE	Candidat UDMR	Candidat PMP	Candidat USR	Alt partid	Independent	Nehotărât	Nu votez	NR
Pensionar	25,0%	14,7%	3,4%	19,0%	,9%					26,7%	6,0%	4,3%
Elev, student	33,3%	6,7%		13,3%		6,7%				20,0%	13,3%	6,7%
Casnica	21,9%	15,6%		28,1%					3,1%	25,0%	6,3%	
Somer, fara ocupatie	17,6%	17,6%		23,5%	5,9%					23,5%	5,9%	5,9%
Director, patron	36,4%	9,1%		18,2%						27,3%	9,1%	
Personal de conducere de nivel mediu	33,3%	33,3%									33,3%	
Lucrator pe cont propriu fara studii superioare	33,3%	6,7%	6,7%		6,7%		13,3%			26,7%	6,7%	
Lucrator pe cont propriu cu studii superioare	20,0%		20,0%	20,0%						40,0%		
Salariat cu studii superioare	30,0%	10,0%		20,0%		5,0%	5,0%			30,0%		
Salariat cu studii medii	31,3%	18,8%	3,1%	12,5%				3,1%		15,6%	15,6%	
Muncitor calificat	30,6%	15,3%	5,6%	15,3%	1,4%					29,2%	1,4%	1,4%
Muncitor necalificat	27,0%	2,7%	2,7%	10,8%					5,4%	32,4%	18,9%	
Alta	28,0%			36,0%		4,0%				24,0%	4,0%	4,0%

Vot Primărie 3	Bădănoiu PSD	Ene PNL	Şerban PSD	Militaru ALDE	Candidat UDMR	Candidat PMP	Candidat USR	Alt partid	Independent	Nehotărât	Nu votez	NR
Fără şcoală, mai puţin de 8 clase	38,1%	4,8%		14,3%			4,8%			19,0%	14,3%	4,8%
Şc. generală	23,3%	11,7%	1,7%	28,3%	3,3%					28,3%	1,7%	1,7%
Şc. profesională	30,1%	9,6%	1,4%	19,2%					1,4%	31,5%	2,7%	4,1%
Liceu, post-liceală	26,9%	16,2%	5,1%	15,7%	1,0%	1,0%	,5%	,5%	1,0%	21,8%	8,6%	1,5%
Facultate, post-universitară	27,1%	4,2%		12,5%		2,1%	2,1%			37,5%	12,5%	2,1%
Alta				100,0								



## Dacă duminică viitoare ar avea loc alegerile locale și ar participa următorii candidați, dvs cu cine ați vota ca primar al orașului Videle? D



VotPrimărie 4 (% pe rânduri)	Bădănoiu PSD	Iliescu PNL	Șerban PSD	Militaru ALDE	Candidat UDMR	Candidat PMP	Candidat USR	Alt partid	Independent	Nehotărât	Nu votez	NR
ALDE				89,3%			7,1%			3,6%		
USR-PLUS	20,0%	10,0%		10,0%			10,0%			50,0%		
PMP	22,2%	11,1%	11,1%			22,2%				22,2%	11,1%	
PNL	5,8%	13,9%	4,6%	15,0%	,6%	,6%		,6%	1,2%	45,1%	8,7%	4,0%
ProRo	25,0%				25,0%		25,0%			25,0%		
PSD	76,6%		4,5%	6,3%					,9%	7,2%	2,7%	1,8%
UDMR	14,3%	14,3%	14,3%		14,3%	14,3%				14,3%		14,3%
Nehotărât	23,1%	2,6%	7,7%	20,5%			2,6%			41,0%	2,6%	
Nu votez	9,1%		9,1%	27,3%							54,5%	
Nu răspunde	12,5%			12,5%						25,0%	12,5%	37,5%





## Corelarea intenției de vot la Primărie cu datele socio-demografice (% pe rânduri)

Vot Primărie 4	Bădănoiu PSD	Iliescu PNL	Șerban PSD	Militaru ALDE	Candidat UDMR	Candidat PMP	Candidat USR	Alt partid	Independenț	Nehotărât	Nu votez	NR
74	24,0%	8,0%	4,0%	34,0%			2,0%		4,0%	20,0%	2,0%	2,0%
75	16,7%	16,7%	4,2%	12,5%						43,8%	4,2%	2,1%
76	15,8%	1,8%		15,8%		3,5%				36,8%	24,6%	1,8%
77	26,0%	7,8%	10,4%	18,2%			2,6%			27,3%	6,5%	1,3%
78	45,9%	4,9%	4,9%	19,7%		1,6%	1,6%			16,4%	3,3%	1,6%
79	45,2%	3,2%	6,5%	12,9%		3,2%				22,6%		6,5%
80	15,4%	10,3%		12,8%	5,1%		2,6%		2,6%	33,3%	2,6%	15,4%
81	61,9%		4,8%	14,3%						19,0%		
82	12,5%	6,3%	6,3%	6,3%	6,3%			6,3%		43,8%	12,5%	

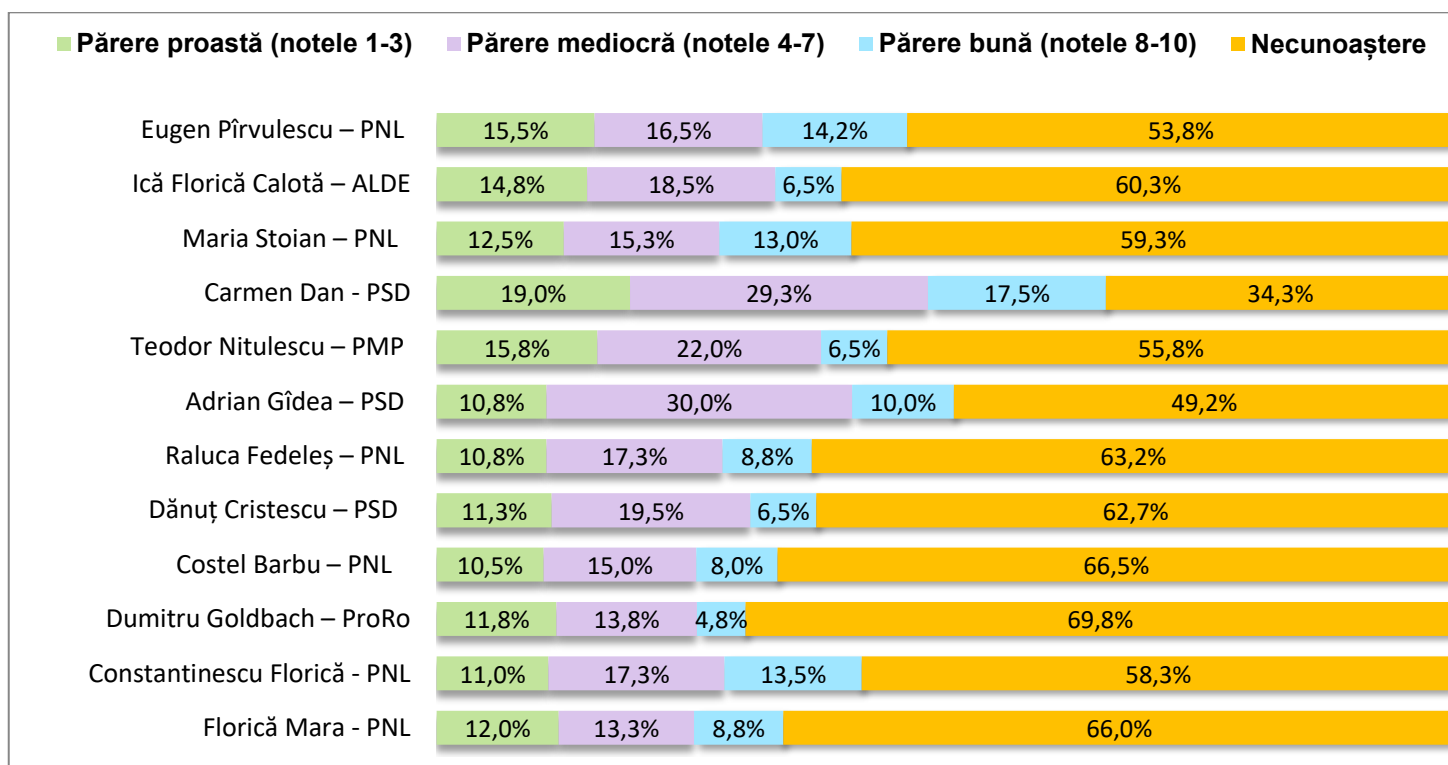
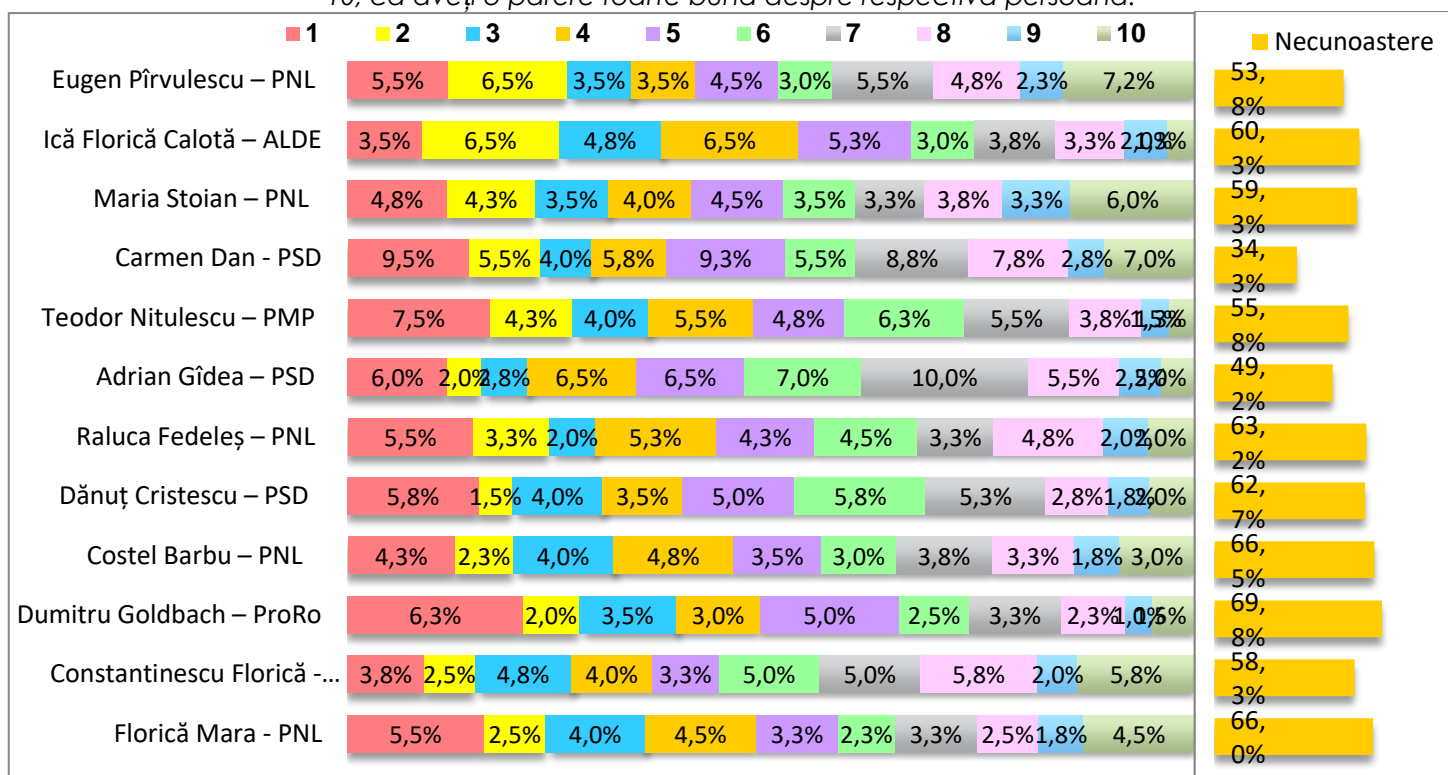
Vot Primărie 4	Bădănoiu PSD	Iliescu PNL	Șerban PSD	Militaru ALDE	Candidat UDMR	Candidat PMP	Candidat USR	Alt partid	Independenț	Nehotărât	Nu votez	NR
Pensionar	25,9%	7,8%	5,2%	18,1%	1,7%			,9%		30,2%	6,0%	4,3%
Elev, student	33,3%	6,7%	6,7%	13,3%		6,7%				13,3%	13,3%	6,7%
Casnică	18,8%	9,4%	3,1%	28,1%		3,1%			3,1%	28,1%	3,1%	3,1%
Somer, fara ocupatie	17,6%	17,6%		23,5%						29,4%	5,9%	5,9%
Director, patron	36,4%		9,1%	18,2%						27,3%	9,1%	
Personal de conducere de nivel mediu	33,3%	33,3%									33,3%	
Lucrator pe cont propriu fara studii superioare	33,3%	6,7%	6,7%		6,7%		13,3%			20,0%	13,3%	
Lucrator pe cont propriu cu studii superioare	20,0%		20,0%	20,0%						40,0%		
Salariat cu studii superioare	30,0%	15,0%		10,0%		5,0%	5,0%			30,0%	5,0%	
Salariat cu studii medii	28,1%	9,4%	6,3%	18,8%						21,9%	15,6%	
Muncitor calificat	36,1%	4,2%	6,9%	15,3%			2,8%			31,9%	1,4%	1,4%
Muncitor necalificat	24,3%		2,7%	10,8%					5,4%	35,1%	13,5%	8,1%
Alta	28,0%	4,0%		36,0%			4,0%			24,0%		4,0%

Vot Primărie 4	Bădănoiu PSD	Iliescu PNL	Șerban PSD	Militaru ALDE	Candidat UDMR	Candidat PMP	Candidat USR	Alt partid	Independenț	Nehotărât	Nu votez	NR
Fără școală, mai puțin de 8 clase	33,3%	4,8%	4,8%	14,3%			4,8%			23,8%	9,5%	4,8%
Șc. generală	26,7%	6,7%	1,7%	28,3%	3,3%				1,7%	26,7%	3,3%	1,7%
Șc. profesională	30,1%	4,1%	1,4%	20,5%	1,4%	1,4%		1,4%		34,2%	2,7%	2,7%
Liceu, post-liceală	27,4%	9,6%	7,6%	14,7%		1,0%	1,5%		1,0%	24,9%	8,1%	4,1%
Facultate, post-universitară	27,1%	2,1%	2,1%	12,5%		2,1%	2,1%			39,6%	10,4%	2,1%
Alta				100,0								



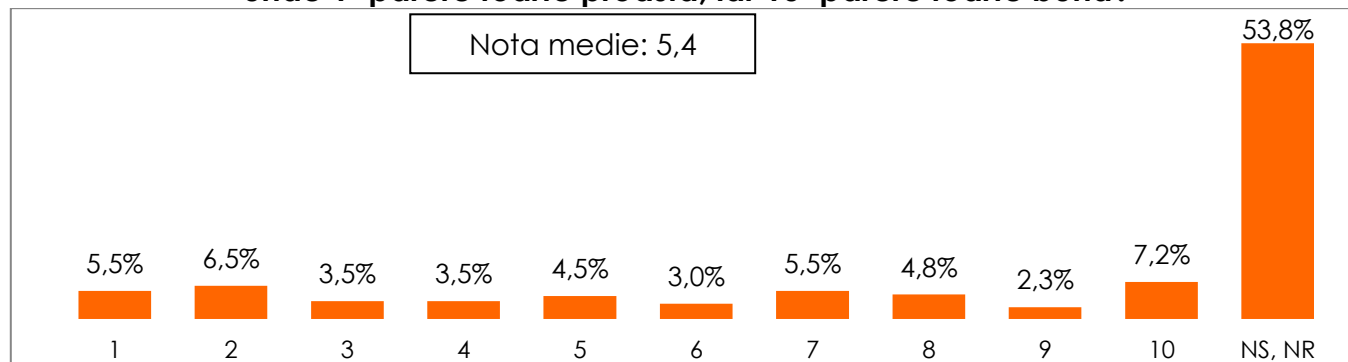
## Care este părerea dvs. generală despre fiecare dintre următoarele persoane publice?

Vă rog să folosiți pentru a răspunde o scală de la 1 la 10, unde 1 înseamnă că aveți o părere foarte proastă, iar 10, că aveți o părere foarte bună despre respectiva persoană.

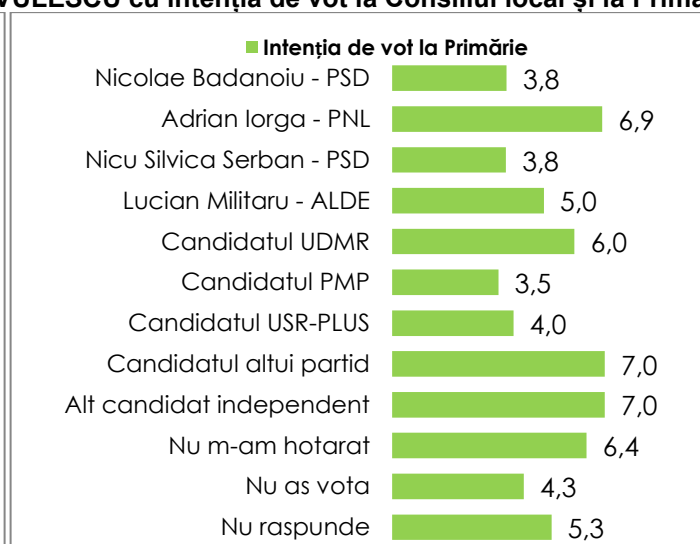
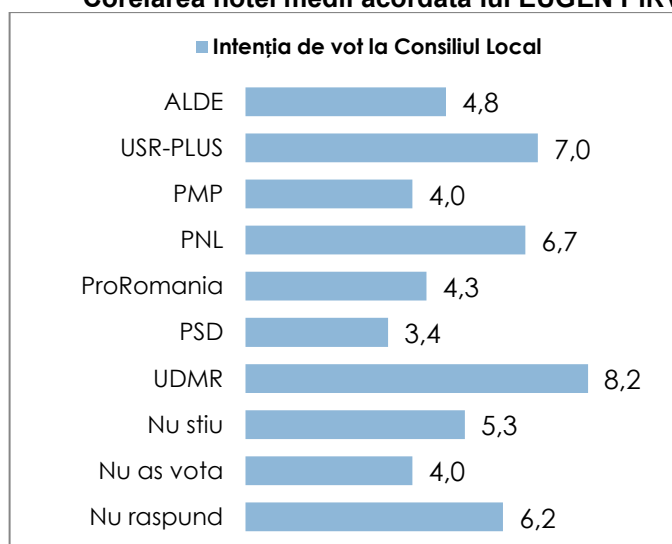




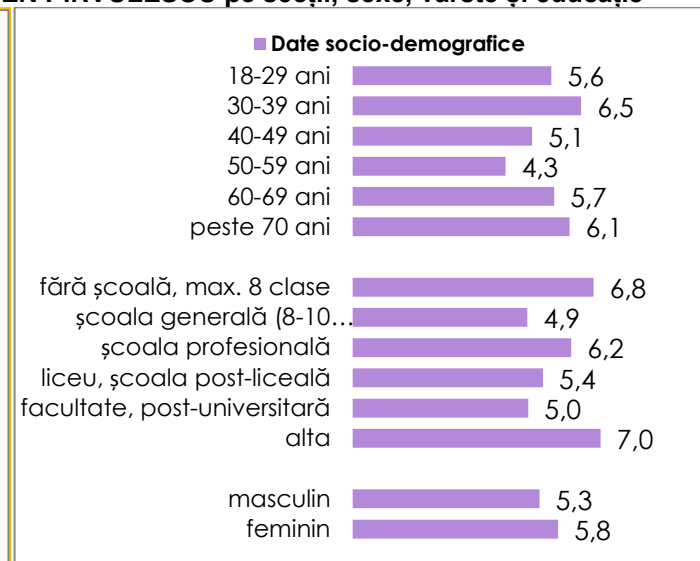
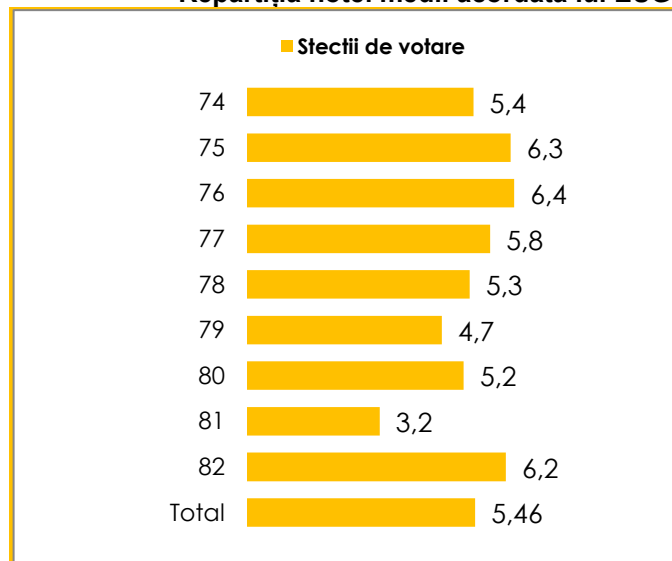
## Ce notă de la 1 la 10 acordați lui EUGEN PÎRVULESCU – PNL, unde 1=păreră foarte proastă, iar 10=păreră foarte bună?



### Corelarea notei medii acordată lui EUGEN PÎRVULESCU cu intenția de vot la Consiliul local și la Primărie

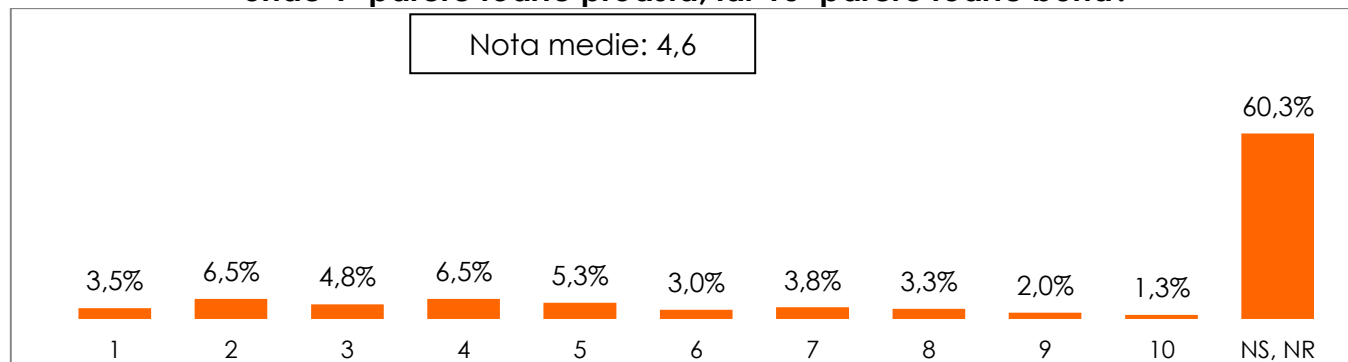


### Repartiția notei medii acordată lui EUGEN PÎRVULESCU pe secții, sexe, vârste și educație

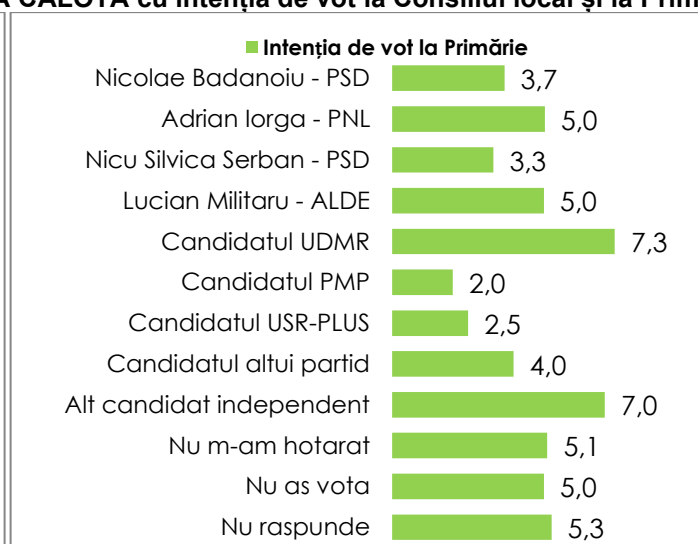
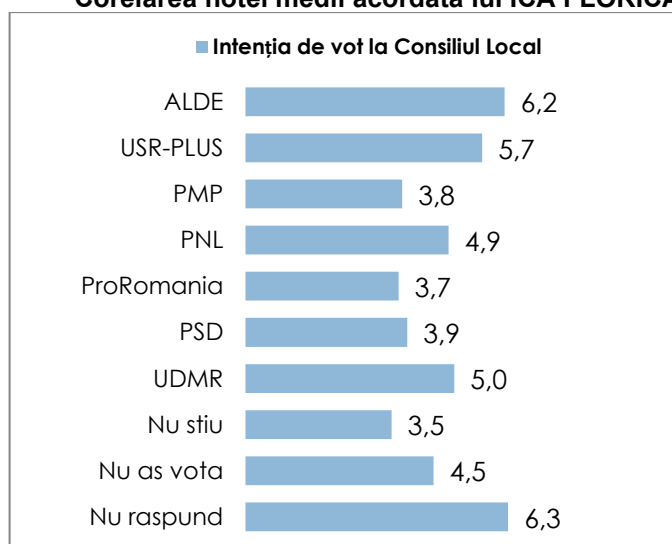




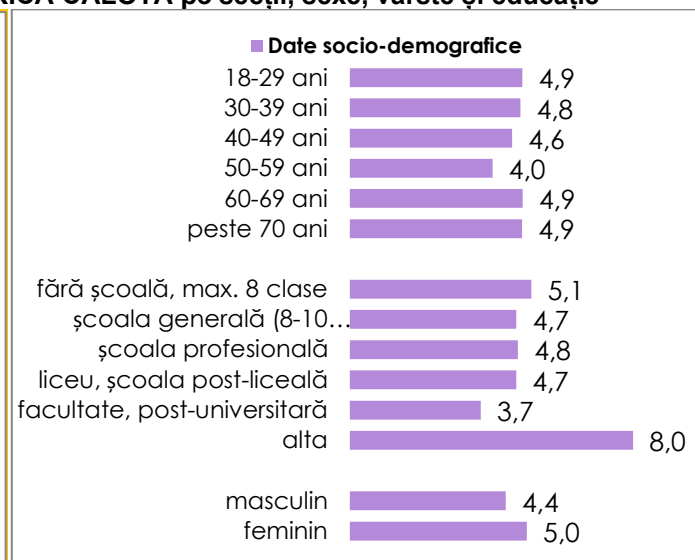
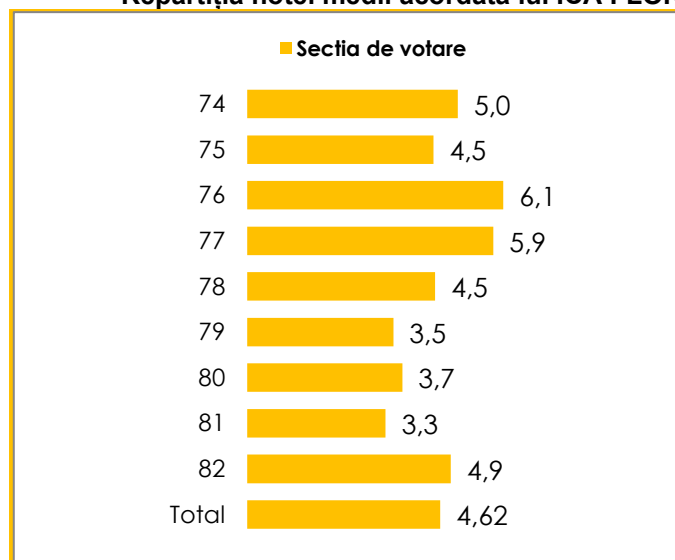
## Ce notă de la 1 la 10 acordați lui ICĂ FLORICĂ CALOTĂ – ALDE, unde 1=păreră foarte proastă, iar 10=păreră foarte bună?



### Corelarea notei medii acordată lui ICĂ FLORICĂ CALOTĂ cu intenția de vot la Consiliul local și la Primărie

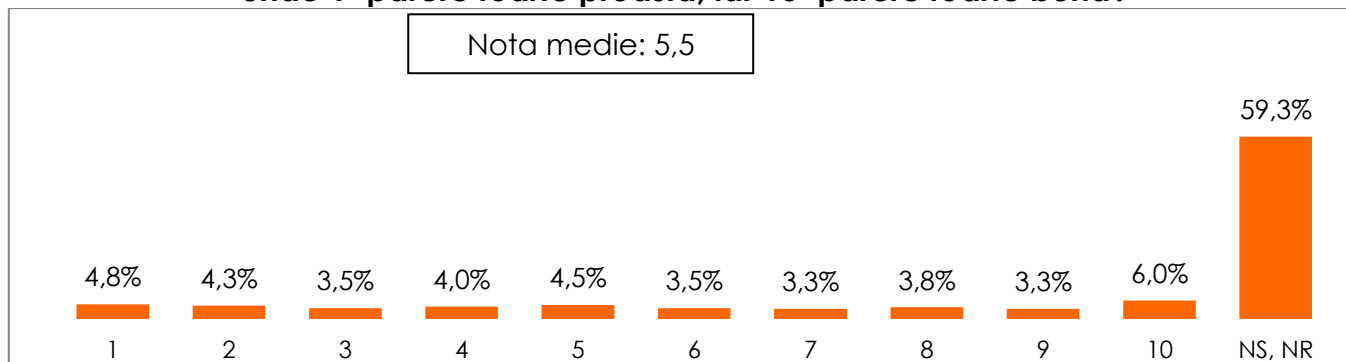


### Repartiția notei medii acordată lui ICĂ FLORICĂ CALOTĂ pe secții, sexe, vârste și educație

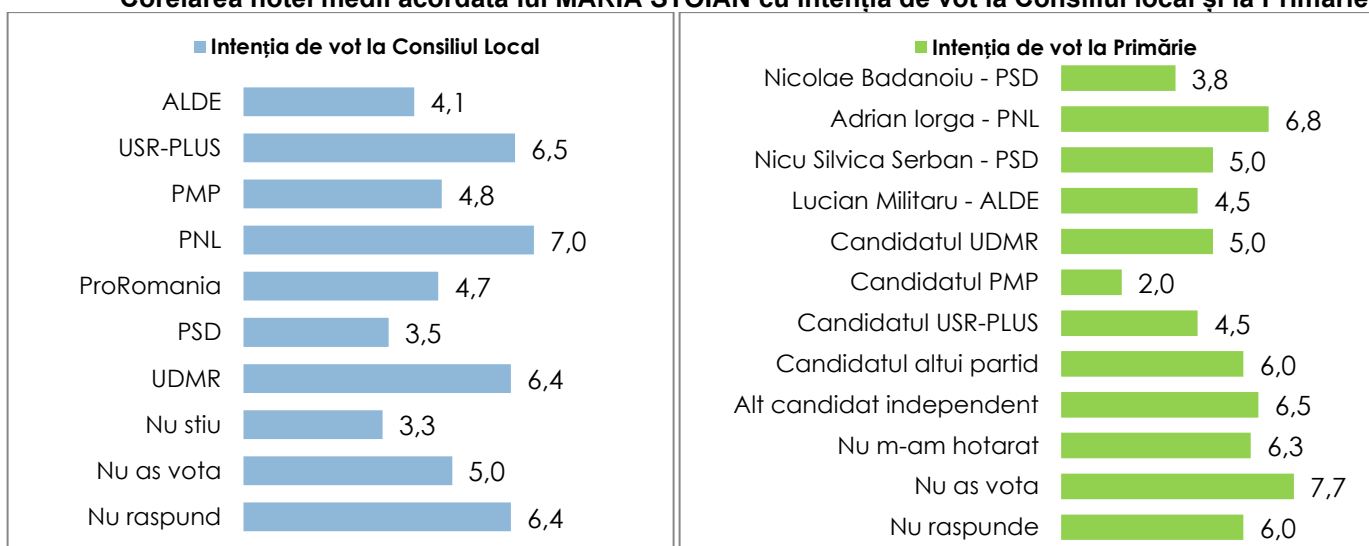




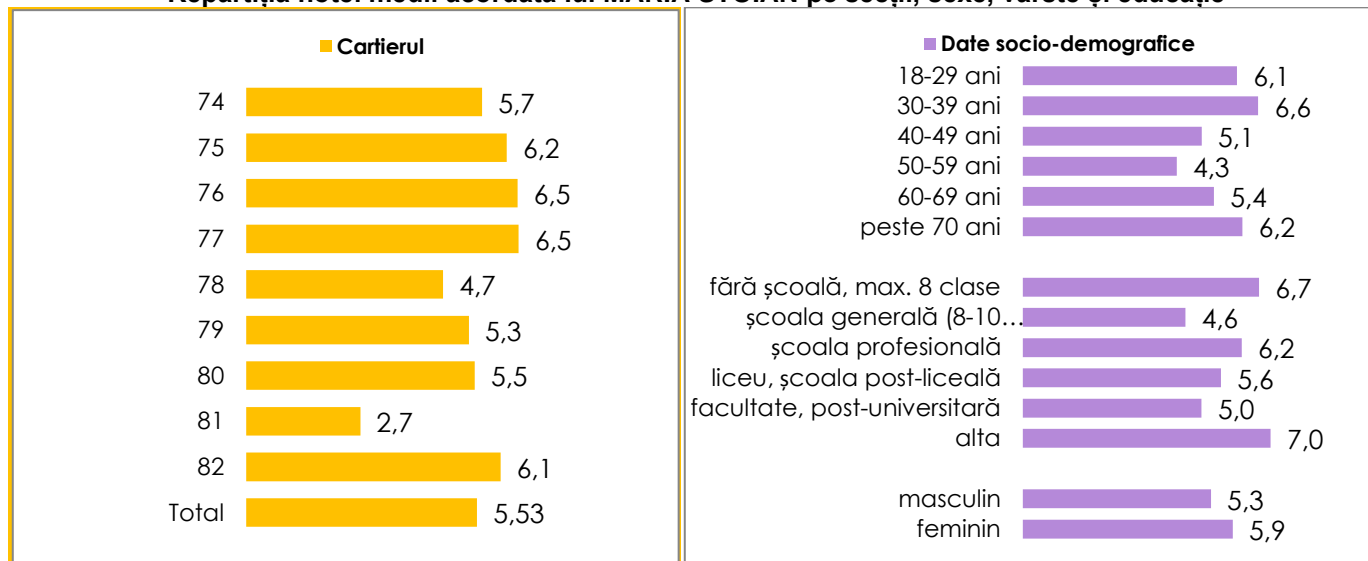
## Ce notă de la 1 la 10 acordați lui MARIA STOIAN – PNL, unde 1=păreră foarte proastă, iar 10=păreră foarte bună?



### Corelarea notei medii acordată lui MARIA STOIAN cu intenția de vot la Consiliul local și la Primărie

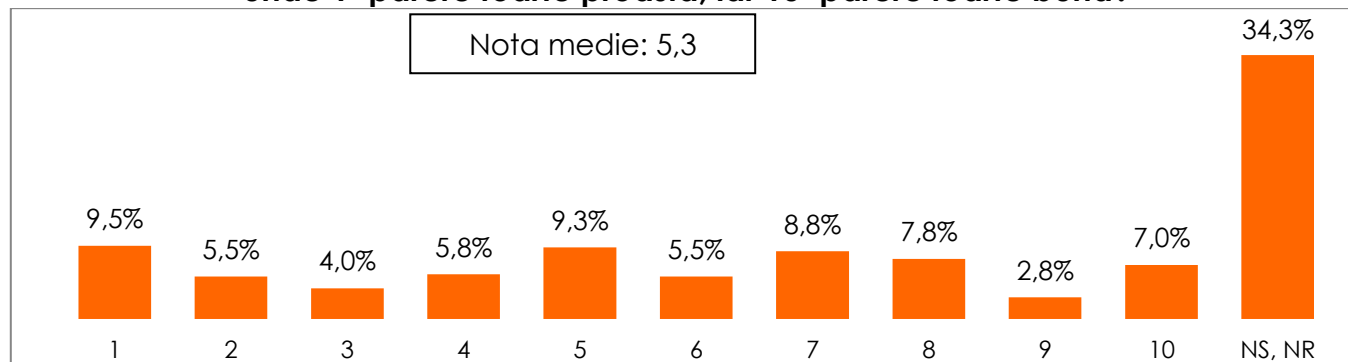


### Repartiția notei medii acordată lui MARIA STOIAN pe secții, sexe, vârste și educație

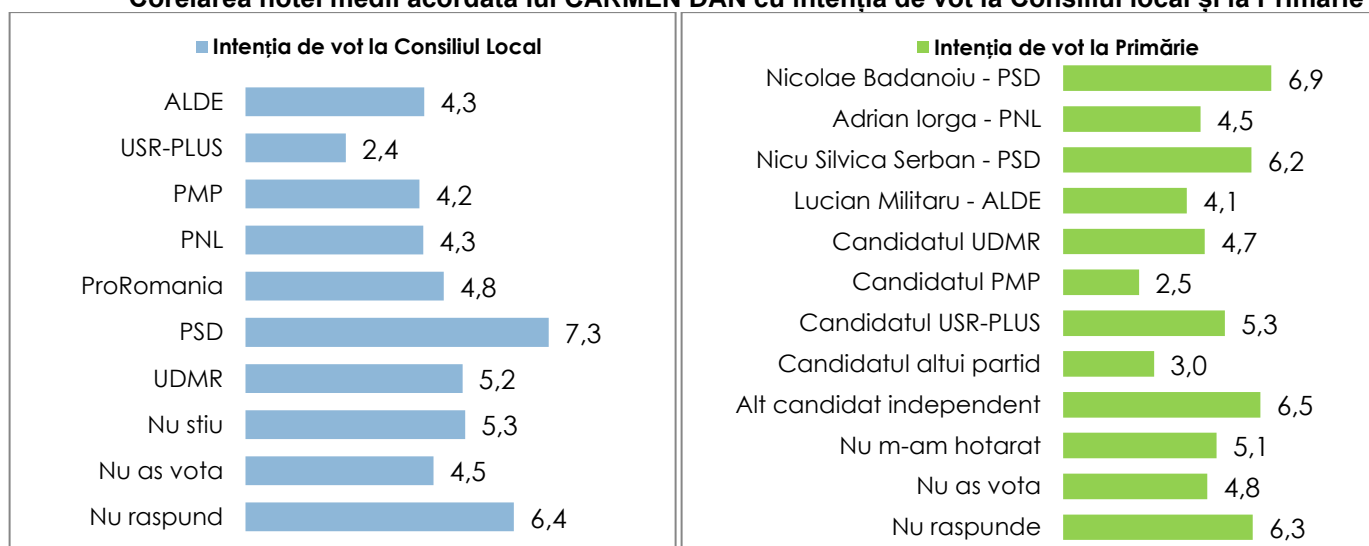




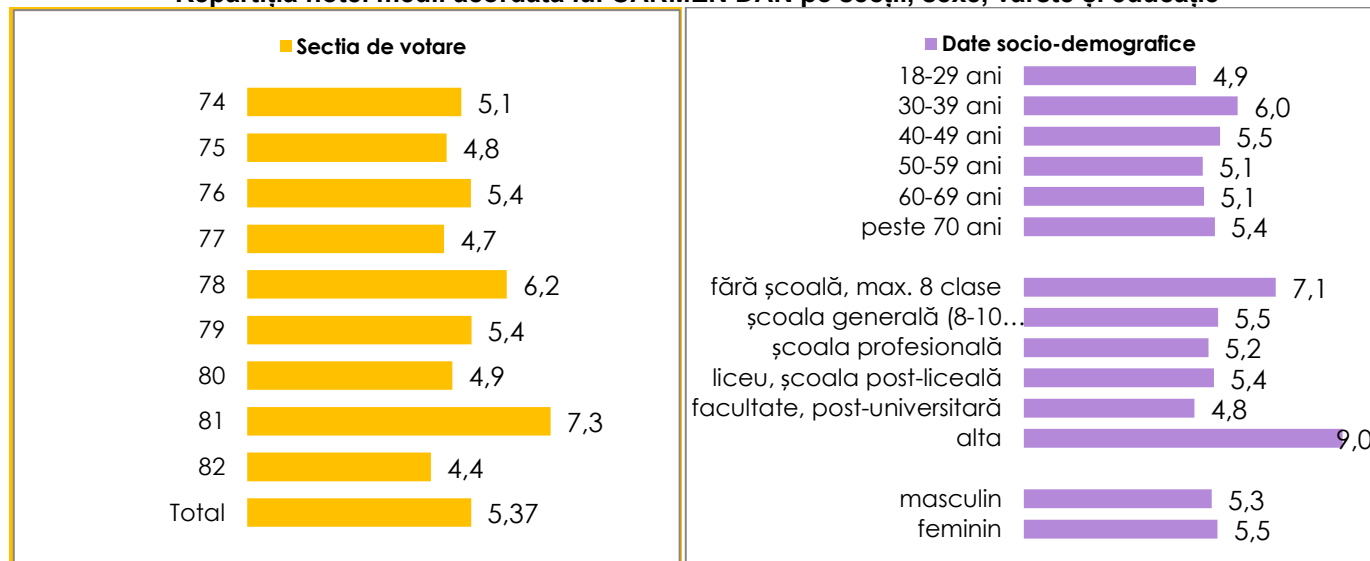
## Ce notă de la 1 la 10 acordați lui CARMEN DAN – PSD, unde 1=păreră foarte proastă, iar 10=păreră foarte bună?



### Corelarea notei medii acordată lui CARMEN DAN cu intenția de vot la Consiliul local și la Primărie

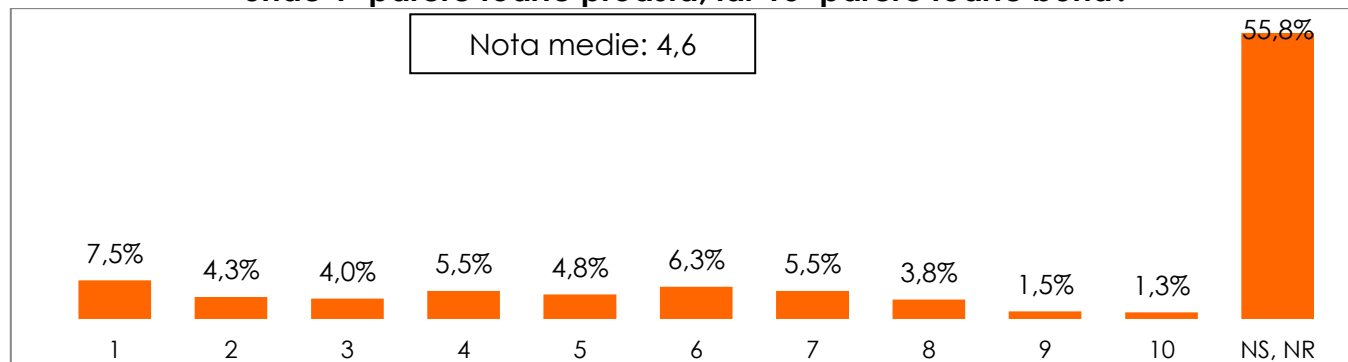


### Repartiția notei medii acordată lui CARMEN DAN pe secții, sexe, vârste și educație

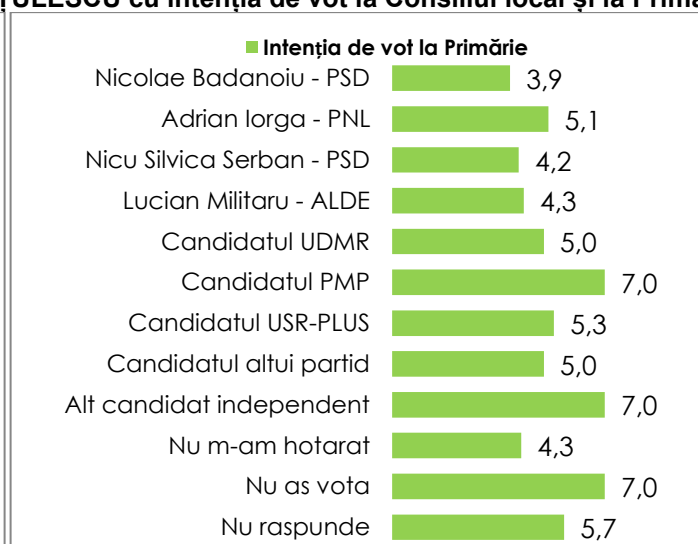
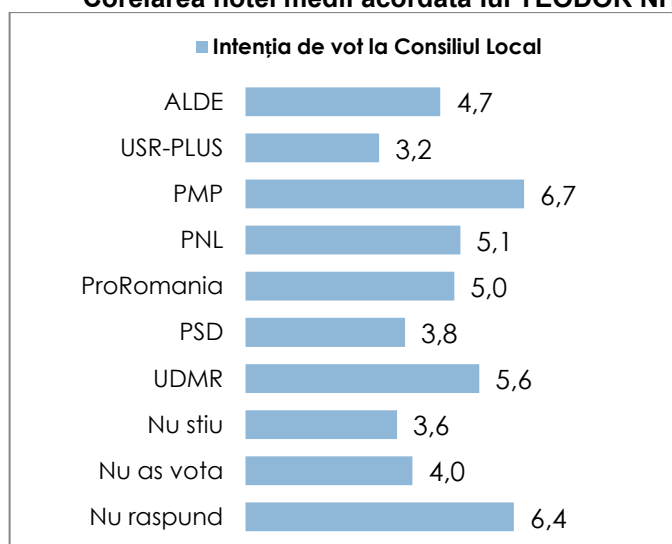




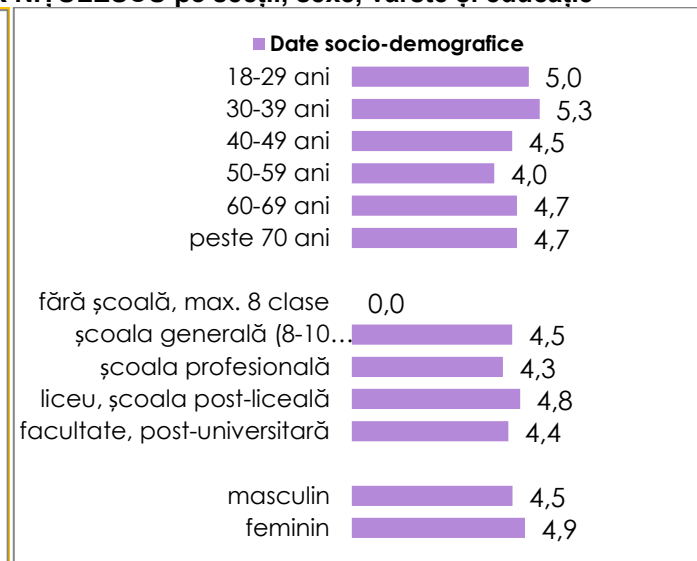
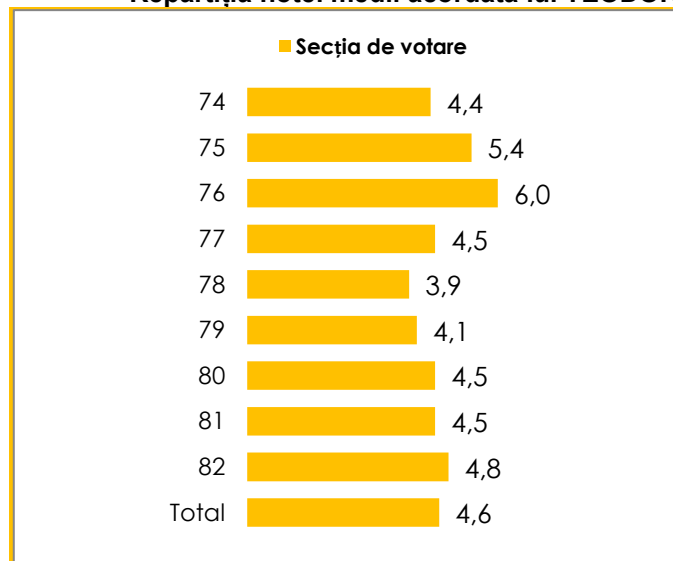
## Ce notă de la 1 la 10 acordați lui TEODOR NIȚULESCU – PMP, unde 1=păreră foarte proastă, iar 10=păreră foarte bună?



### Corelarea notei medii acordată lui TEODOR NIȚULESCU cu intenția de vot la Consiliul local și la Primărie

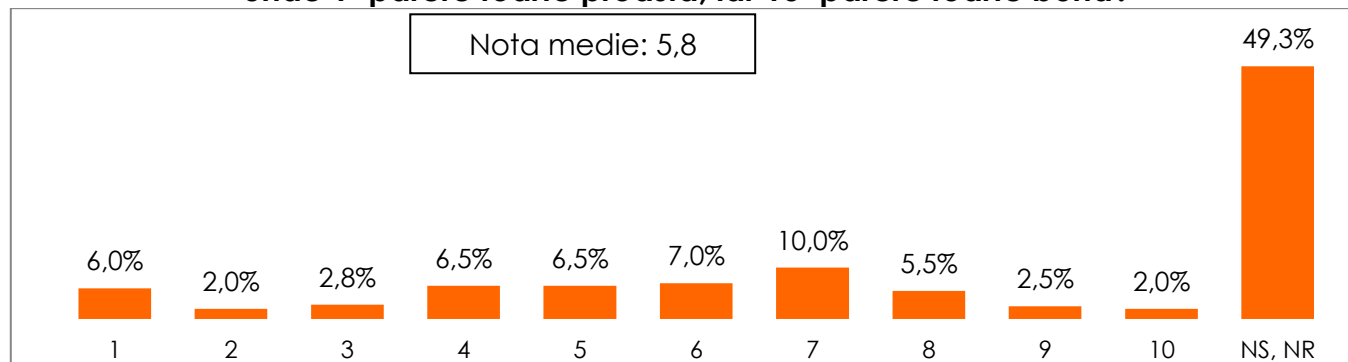


### Repartiția notei medii acordată lui TEODOR NIȚULESCU pe secții, sexe, vârste și educație

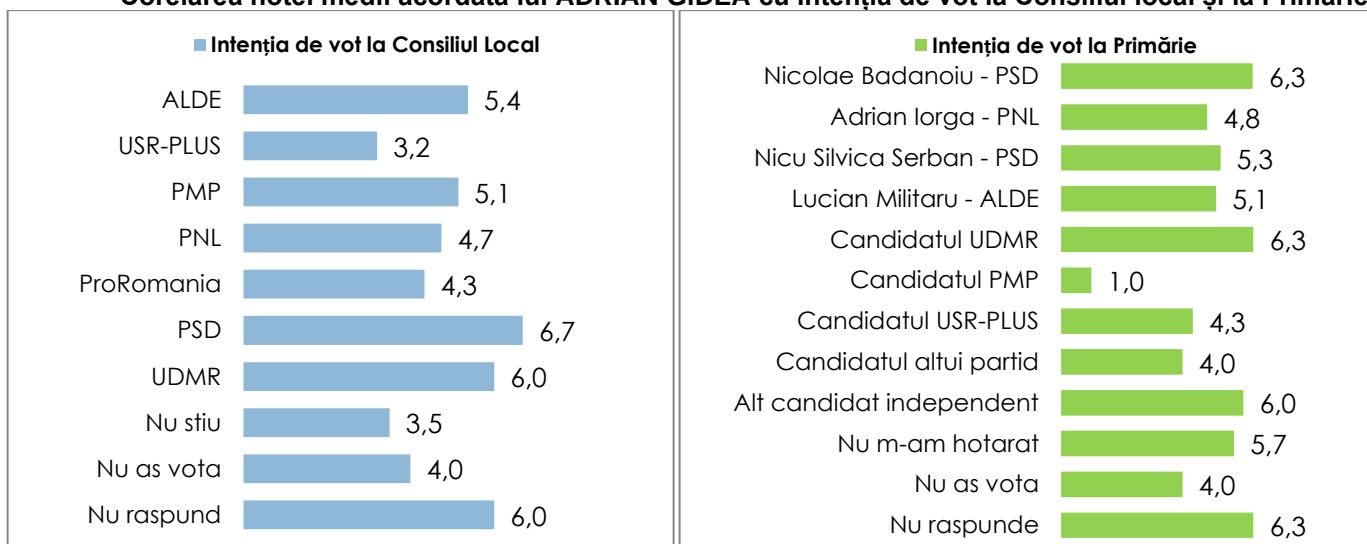




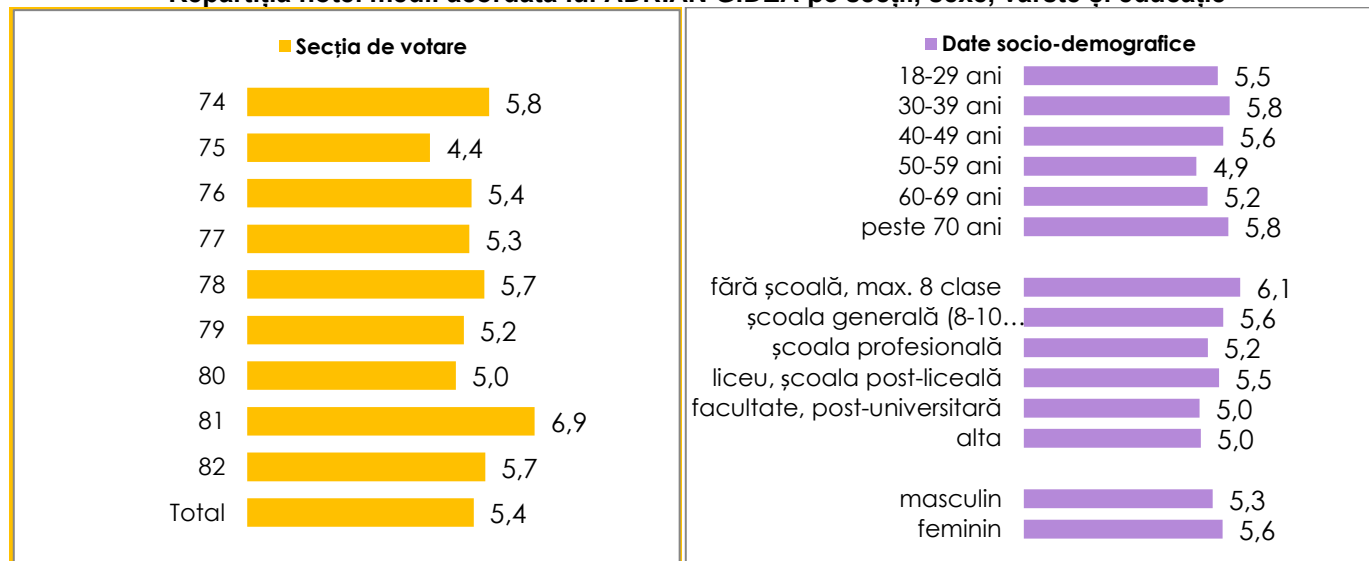
## Ce notă de la 1 la 10 acordați lui ADRIAN GÎDEA – PSD, unde 1=păreră foarte proastă, iar 10=păreră foarte bună?



### Corelarea notei medii acordată lui ADRIAN GÎDEA cu intenția de vot la Consiliul local și la Primărie



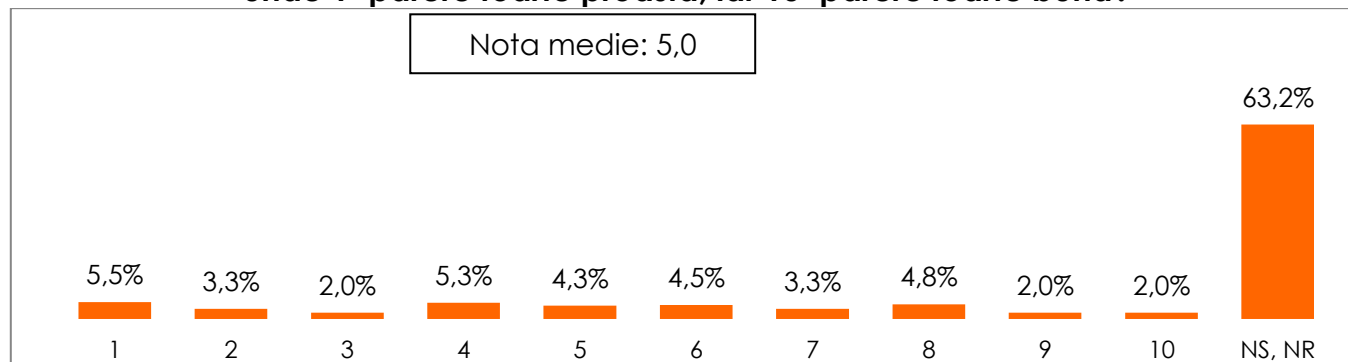
### Repartiția notei medii acordată lui ADRIAN GÎDEA pe secții, sexe, vârste și educație



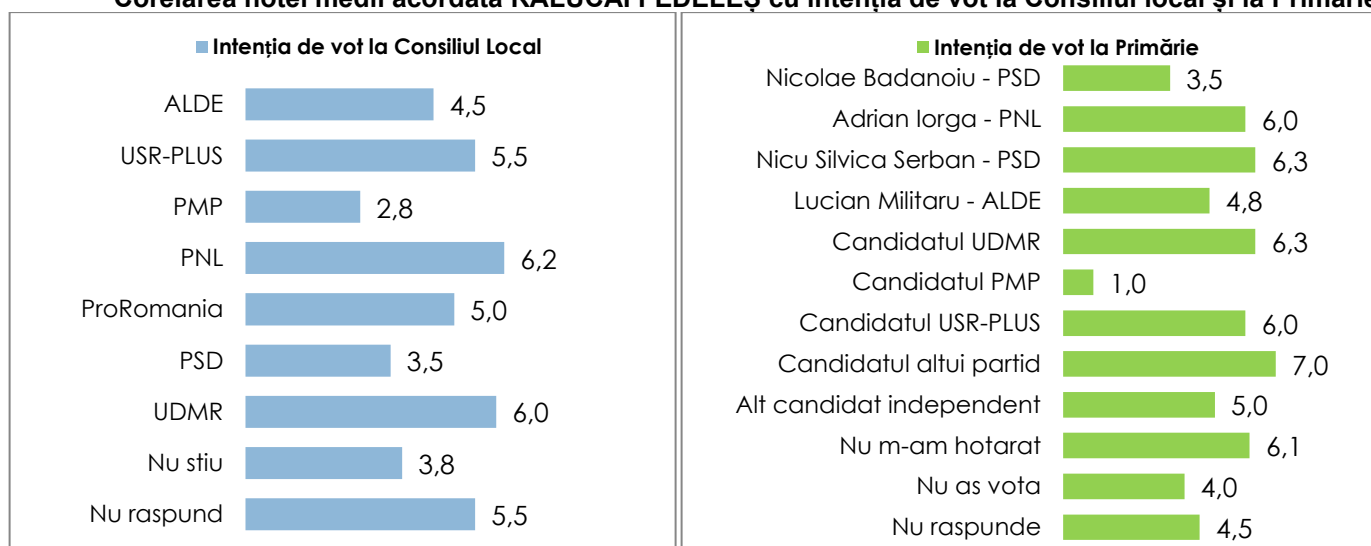




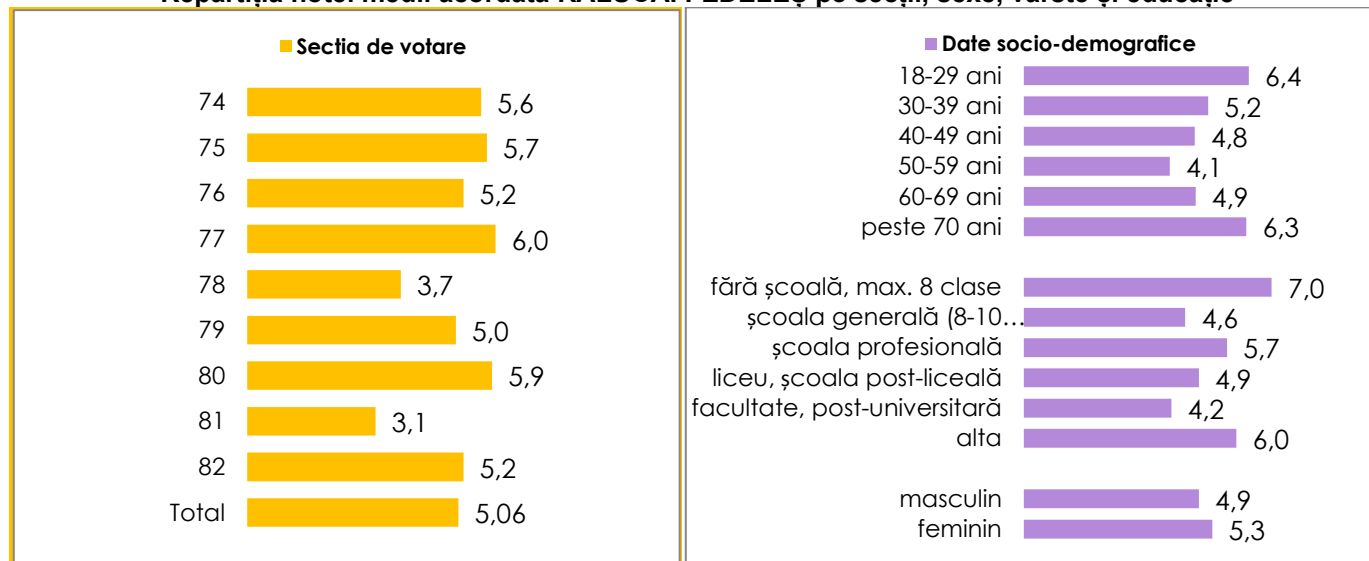
## Ce notă de la 1 la 10 acordați RALUCĂI FEDELEȘ – PNL, unde 1=păreră foarte proastă, iar 10=păreră foarte bună?



### Corelarea notei medii acordată RALUCĂI FEDELEȘ cu intenția de vot la Consiliul local și la Primărie

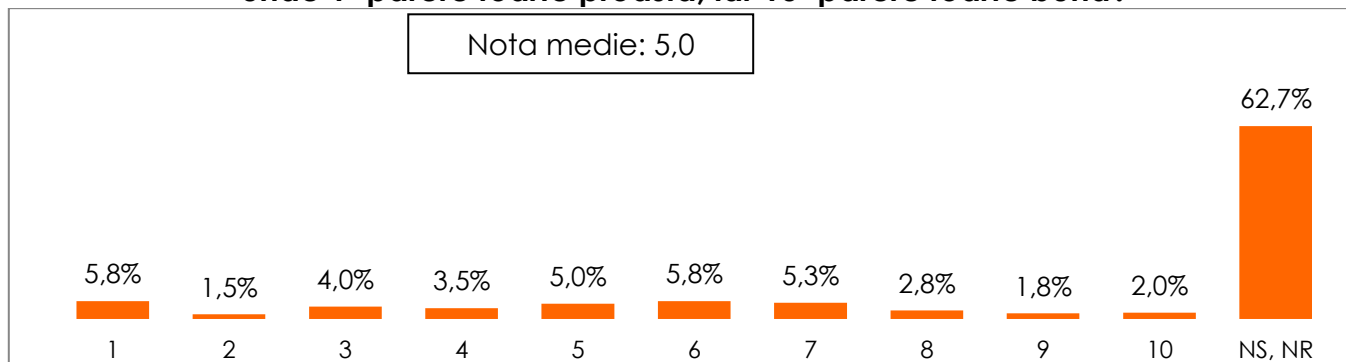


### Repartiția notei medii acordată RALUCĂI FEDELEȘ pe secții, sexe, vârste și educație

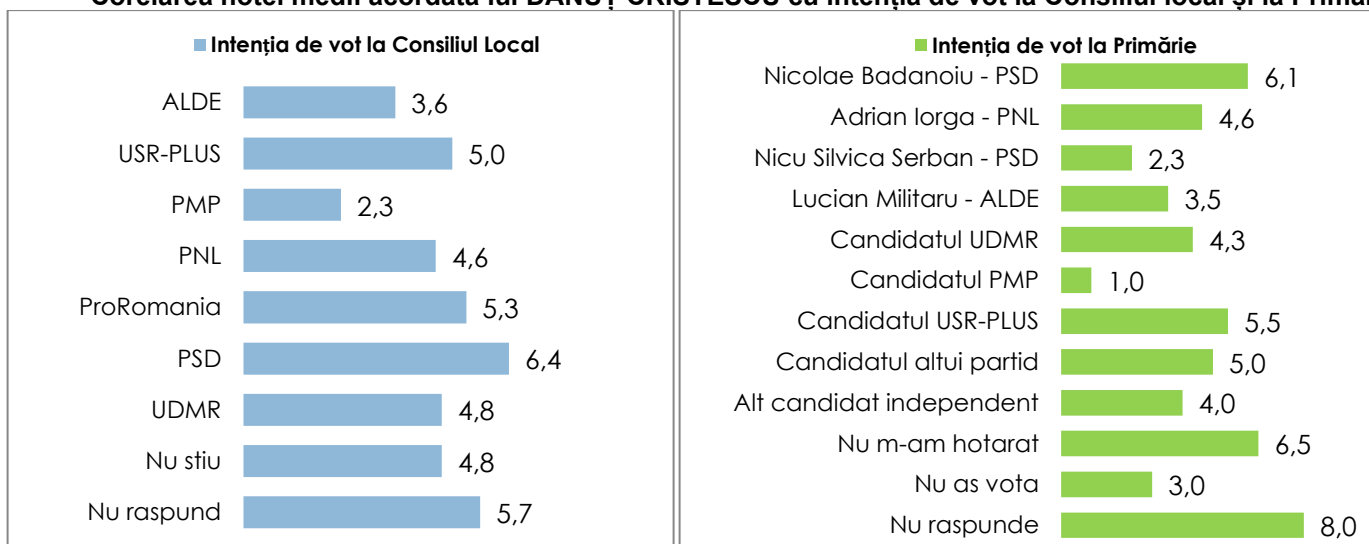




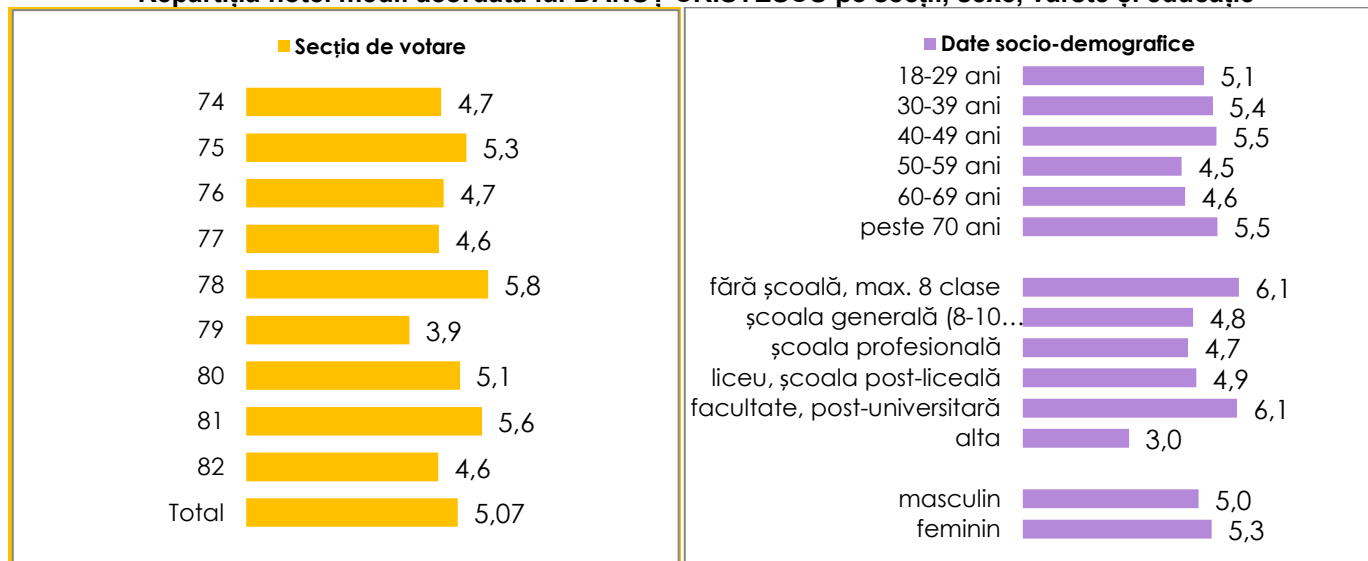
## Ce notă de la 1 la 10 acordați lui DĂNUȚ CRISTESCU – PSD, unde 1=păreră foarte proastă, iar 10=păreră foarte bună?



### Corelarea notei medii acordată lui DĂNUȚ CRISTESCU cu intenția de vot la Consiliul local și la Primărie

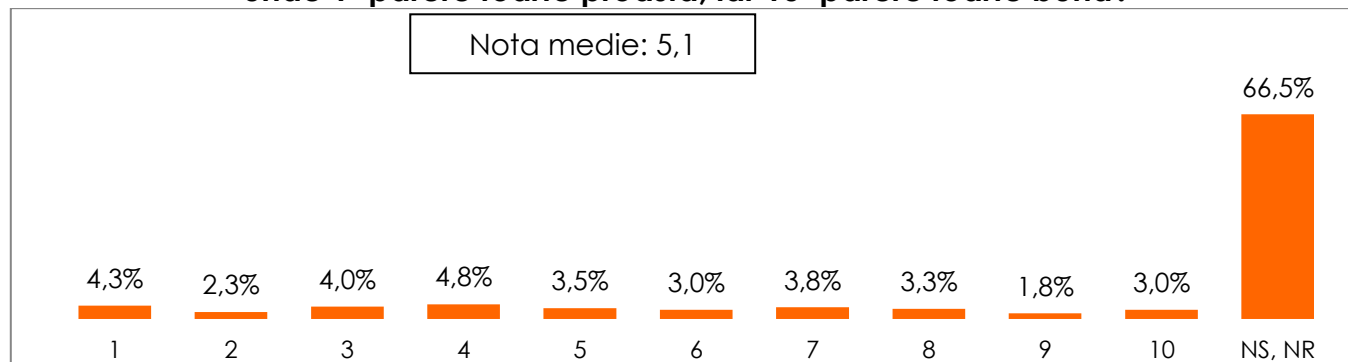


### Repartiția notei medii acordată lui DĂNUȚ CRISTESCU pe secții, sexe, vârste și educație

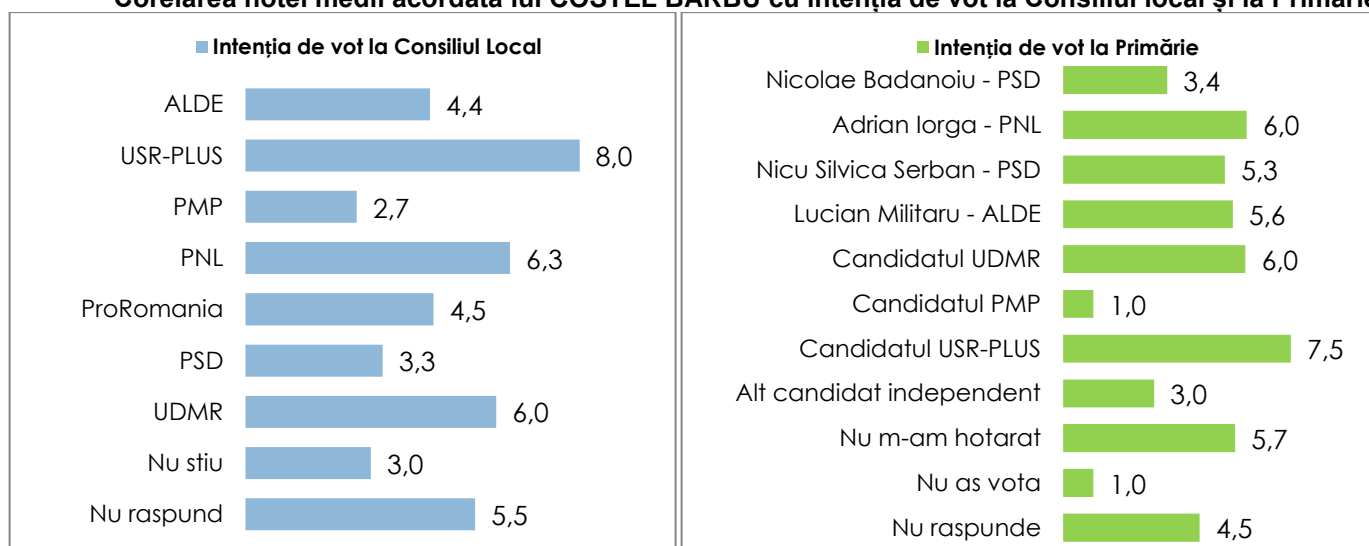




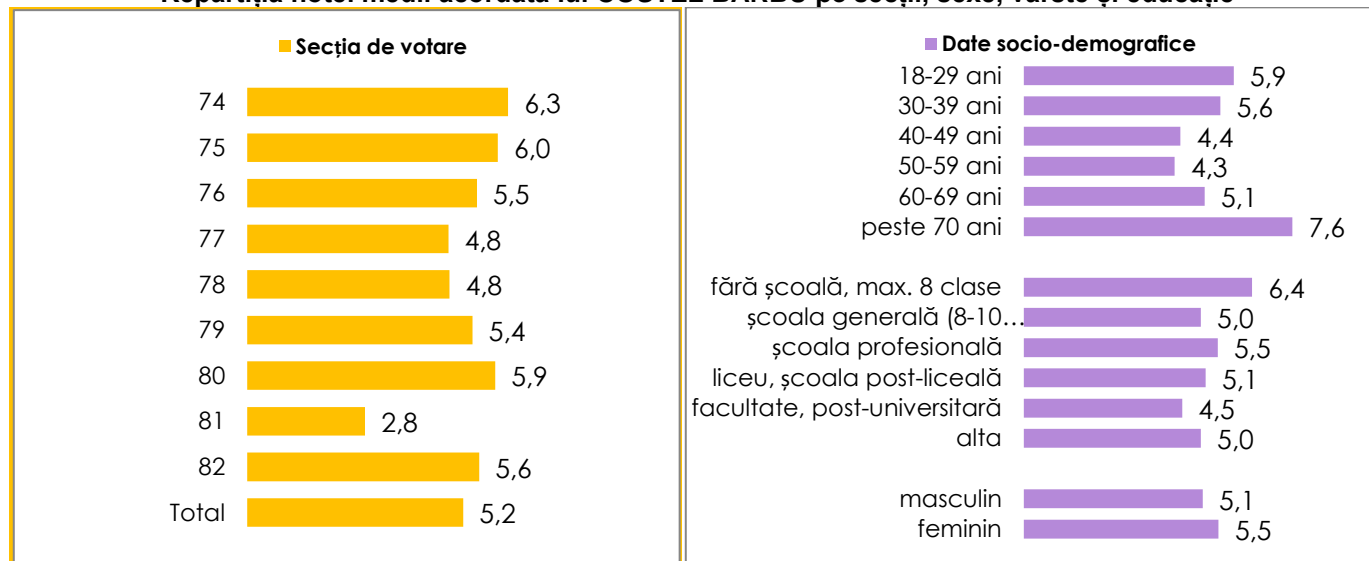
## Ce notă de la 1 la 10 acordați lui COSTEL BARBU – PNL, unde 1=păreră foarte proastă, iar 10=păreră foarte bună?



### Corelarea notei medii acordată lui COSTEL BARBU cu intenția de vot la Consiliul local și la Primărie

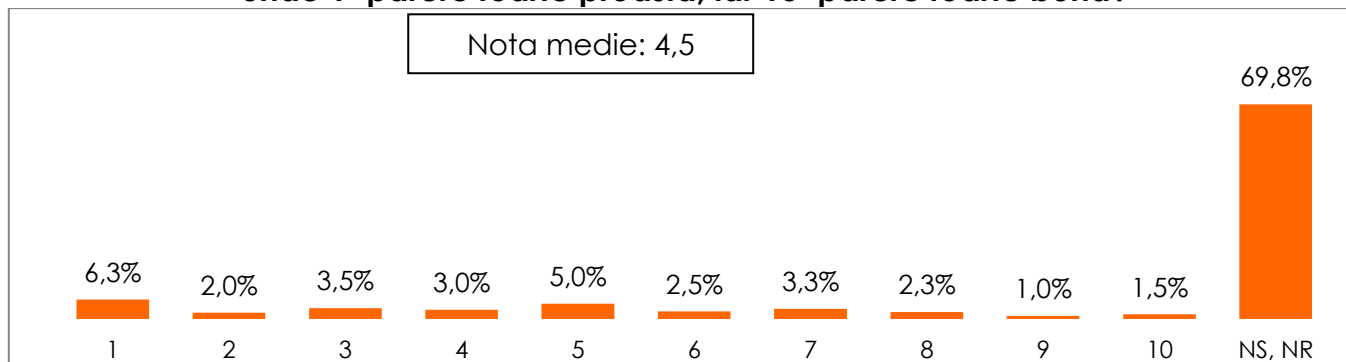


### Repartiția notei medii acordată lui COSTEL BARBU pe secții, sexe, vârste și educație

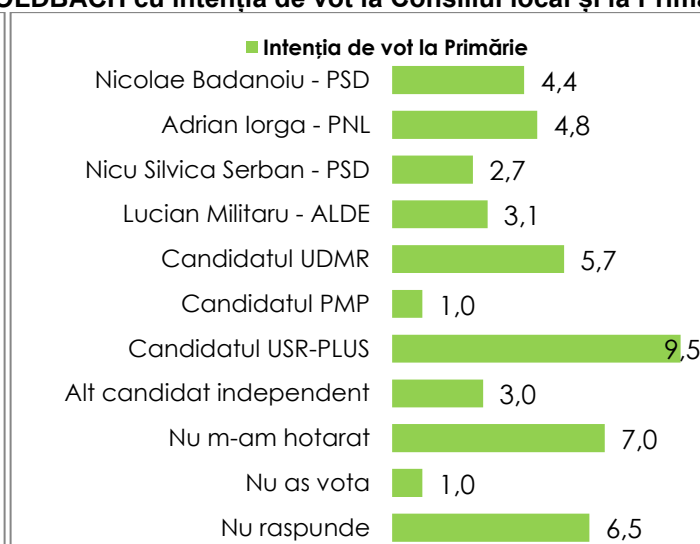
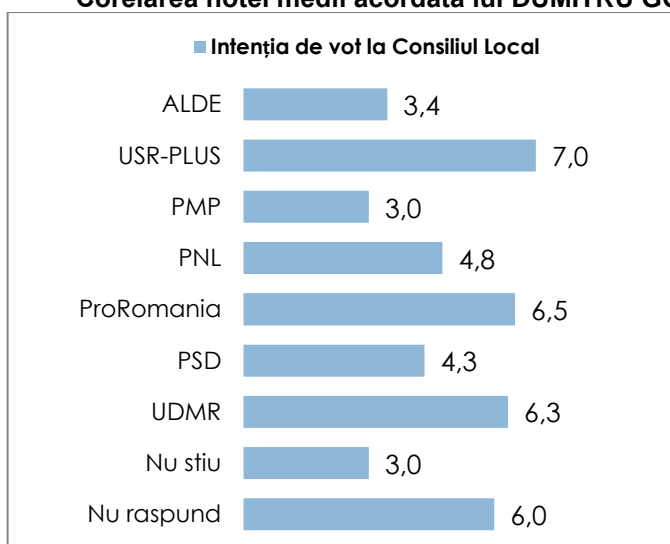




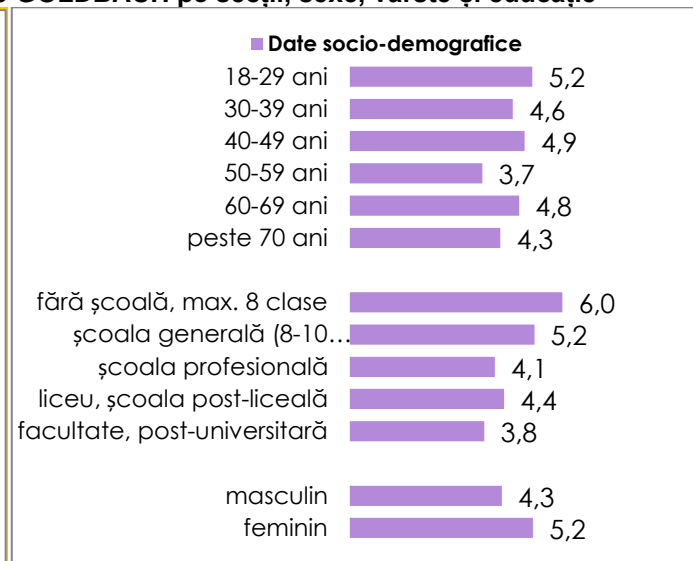
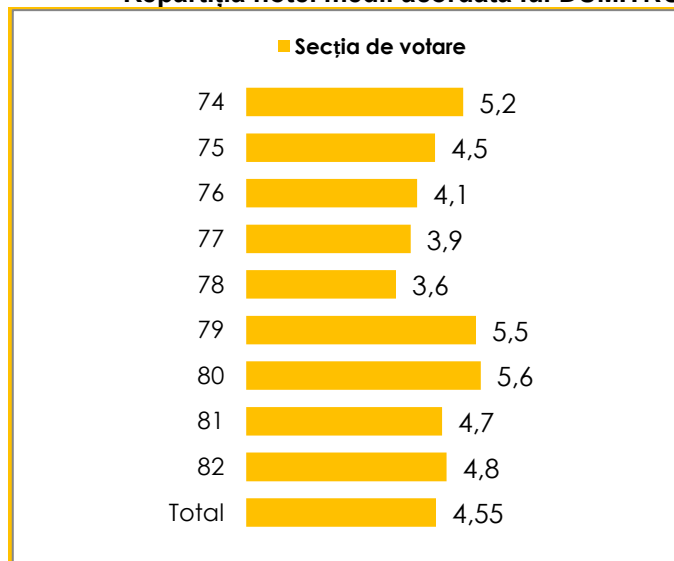
## Ce notă de la 1 la 10 acordați lui DUMITRU GOLDBACH – PROROMÂNIA, unde 1=păreră foarte proastă, iar 10=păreră foarte bună?



### Corelarea notei medii acordată lui DUMITRU GOLDBACH cu intenția de vot la Consiliul local și la Primărie

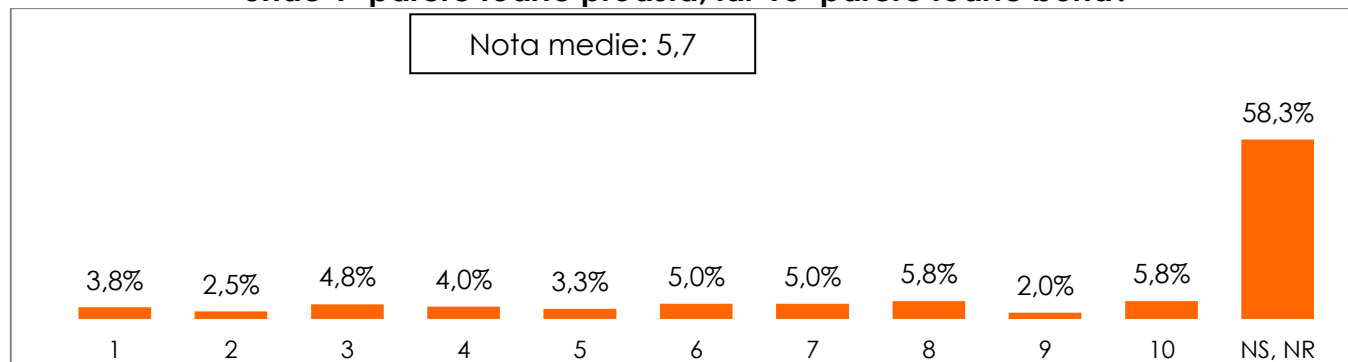


### Repartiția notei medii acordată lui DUMITRU GOLDBACH pe secții, sexe, vârste și educație

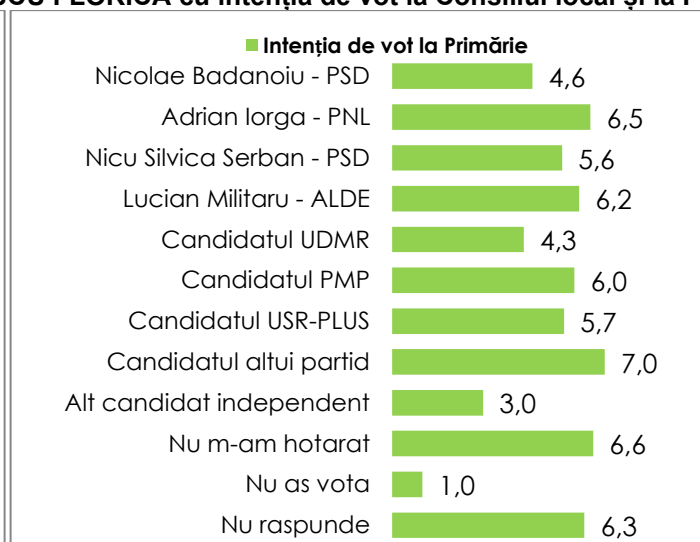
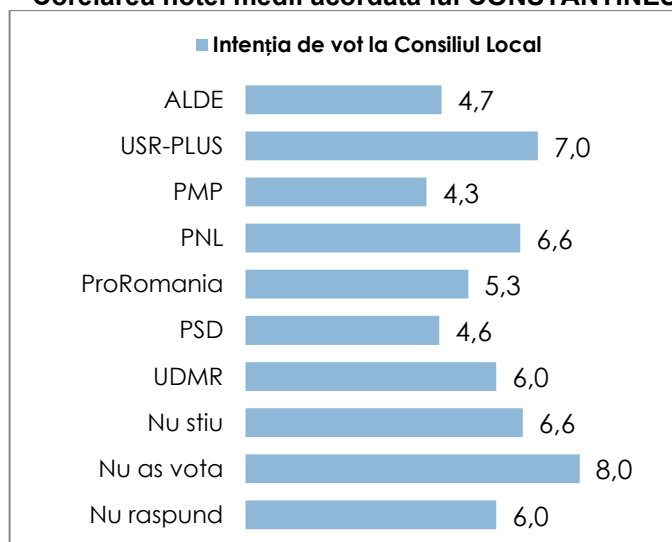




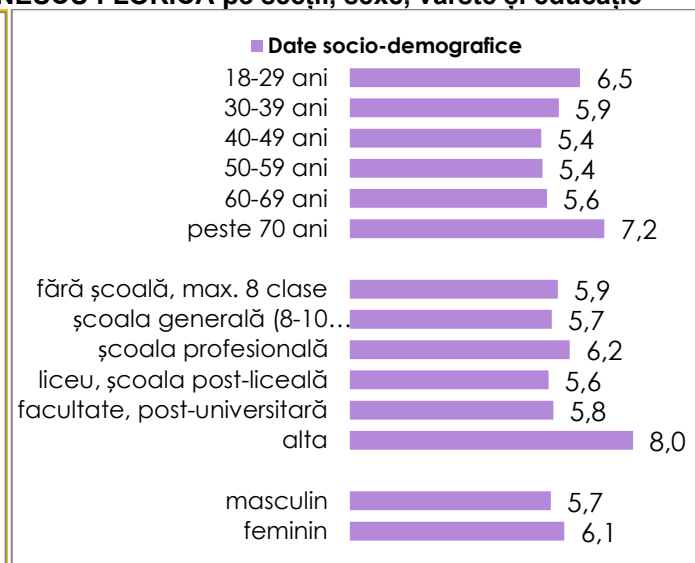
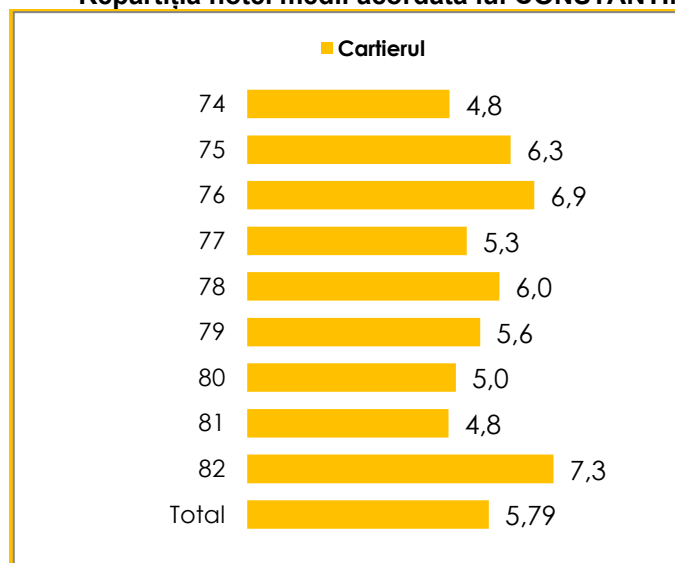
## Ce notă de la 1 la 10 acordați lui CONSTANTINESCU FLORICĂ – PNL, unde 1=păreră foarte proastă, iar 10=păreră foarte bună?



### Corelarea notei medii acordată lui CONSTANTINESCU FLORICĂ cu intenția de vot la Consiliul local și la Primărie

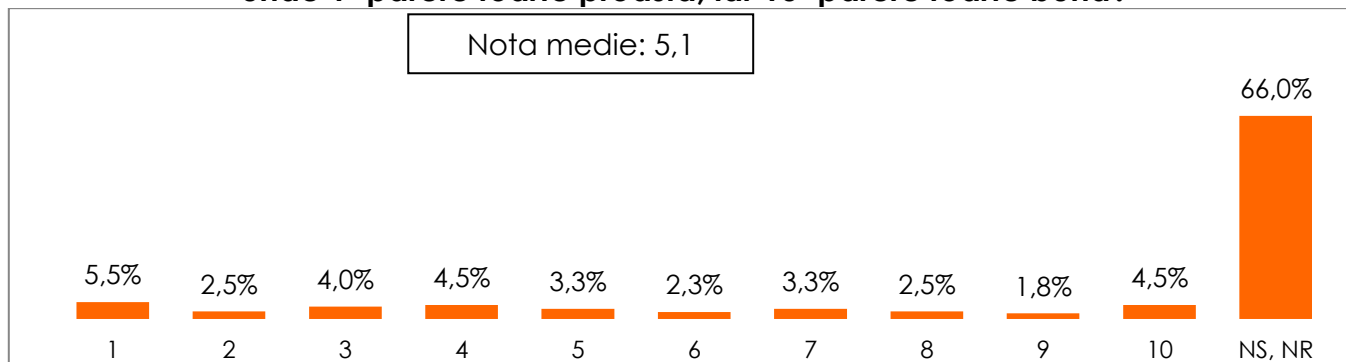


### Repartiția notei medii acordată lui CONSTANTINESCU FLORICĂ pe secții, sexe, vârste și educație

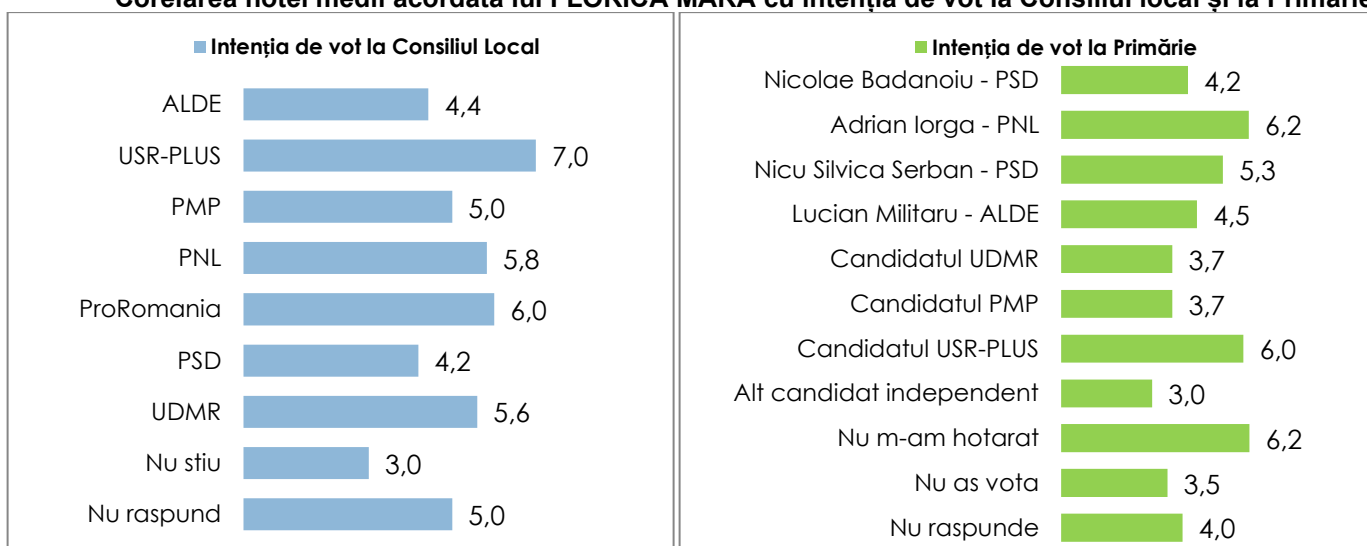




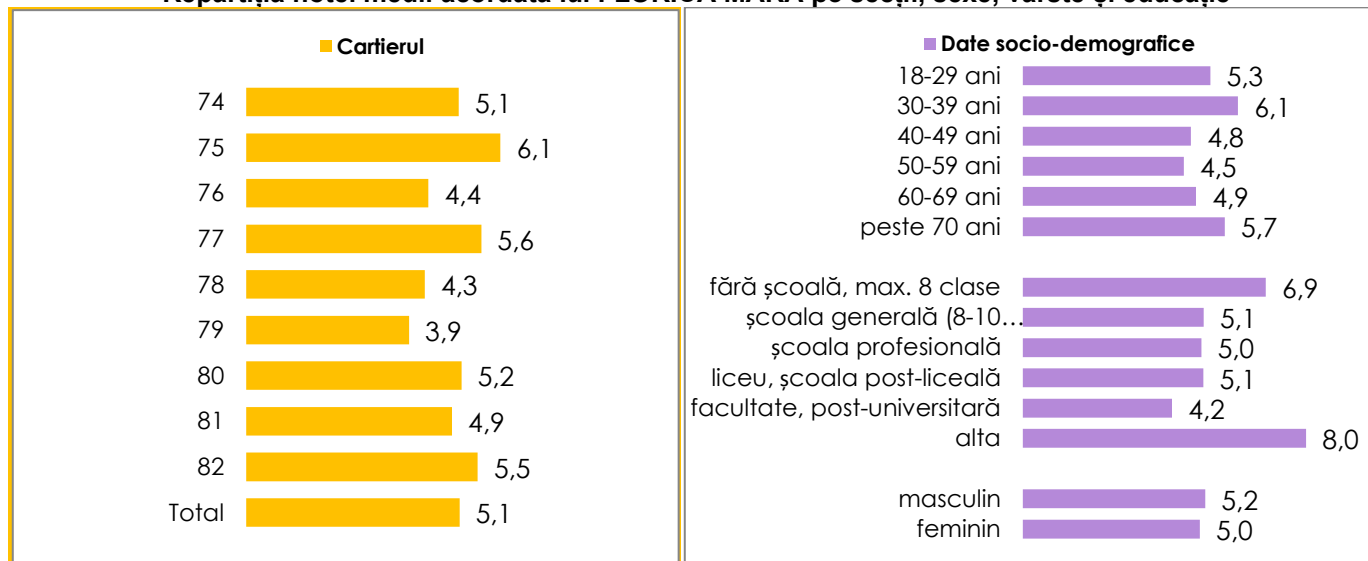
## Ce notă de la 1 la 10 acordați lui FLORICĂ MARA – ALDE, unde 1=păreră foarte proastă, iar 10=păreră foarte bună?



### Corelarea notei medii acordată lui FLORICĂ MARA cu intenția de vot la Consiliul local și la Primărie

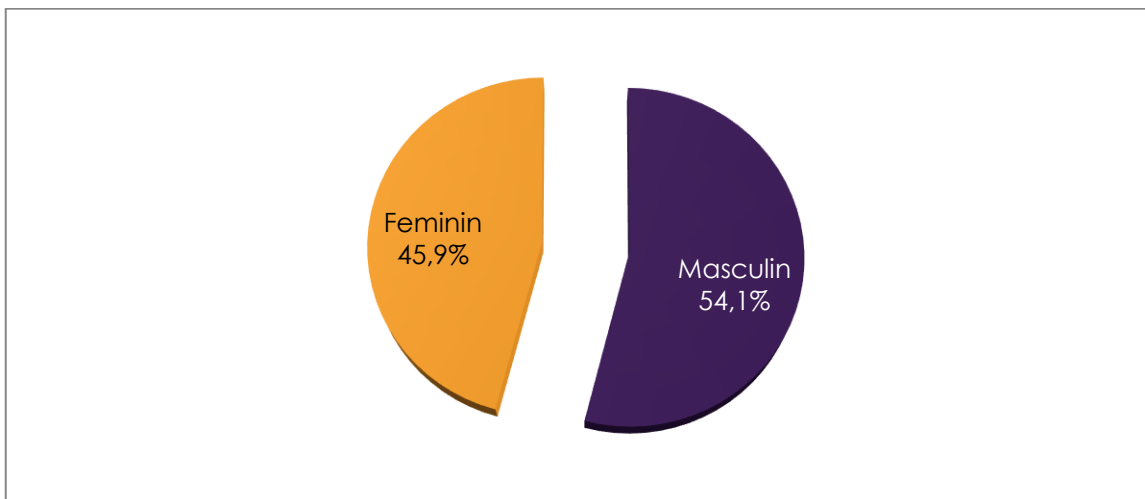


### Repartiția notei medii acordată lui FLORICĂ MARA pe secții, sexe, vârste și educație

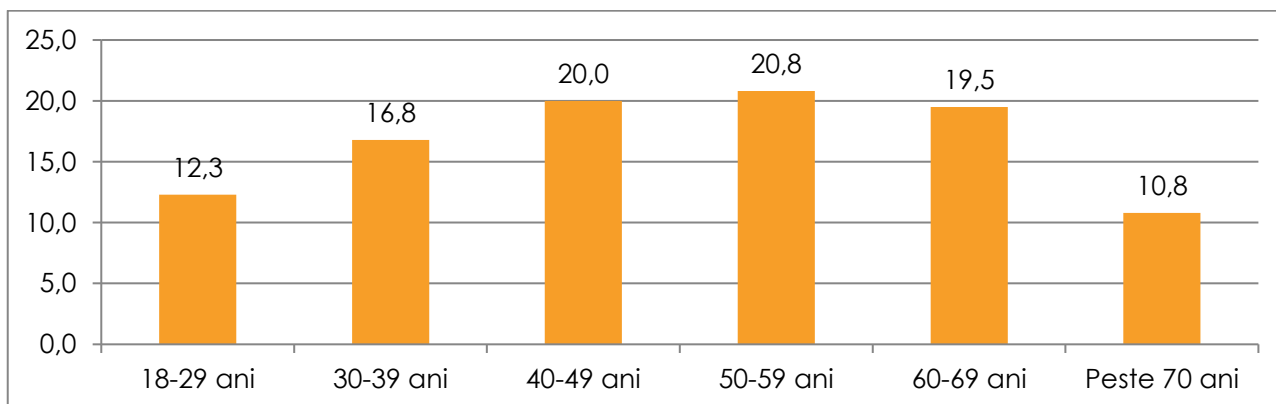




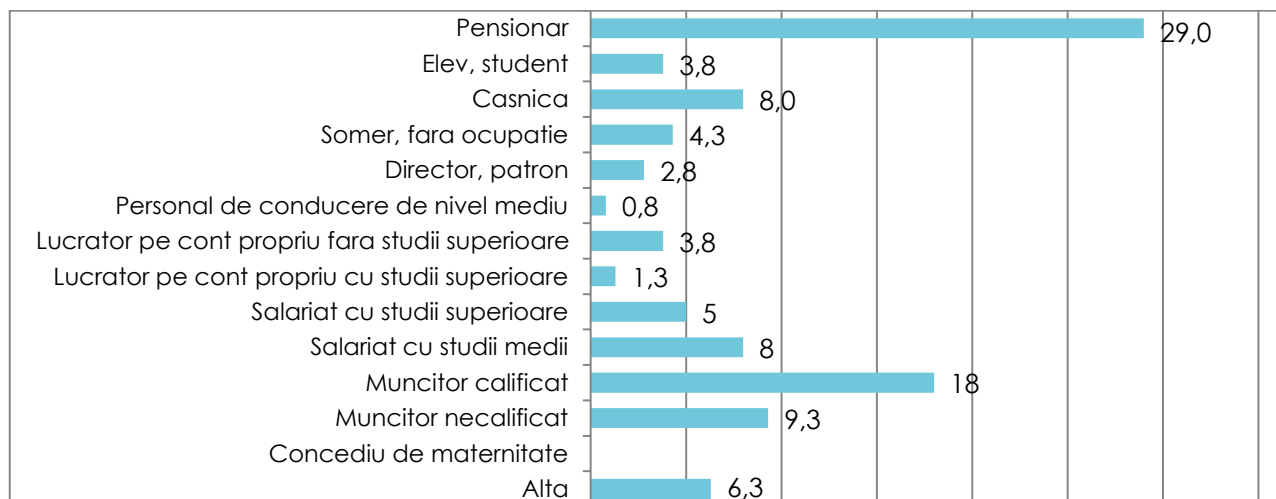
## STRUCTURA EŞANTIONULUI: Sex



**Vârsta medie: 47,2 ani**

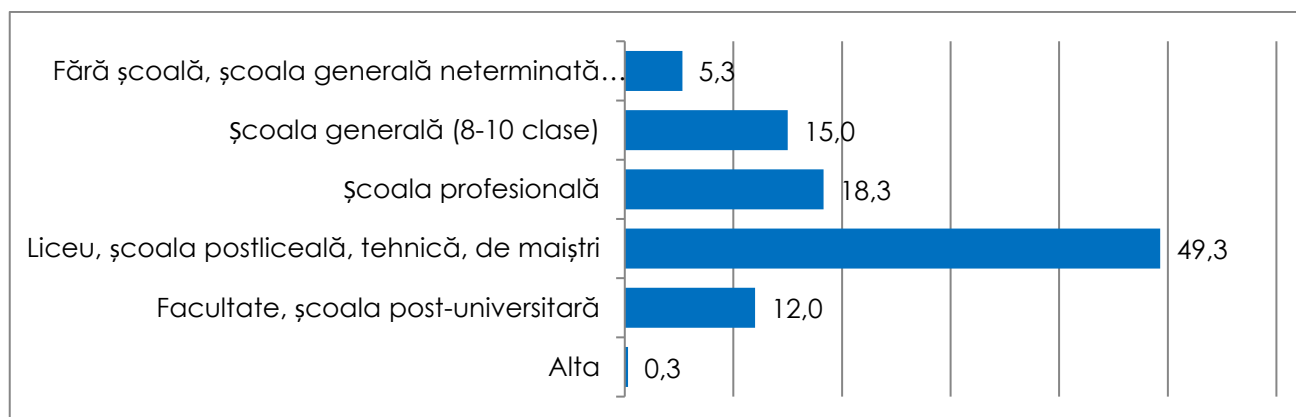


## Ocupația

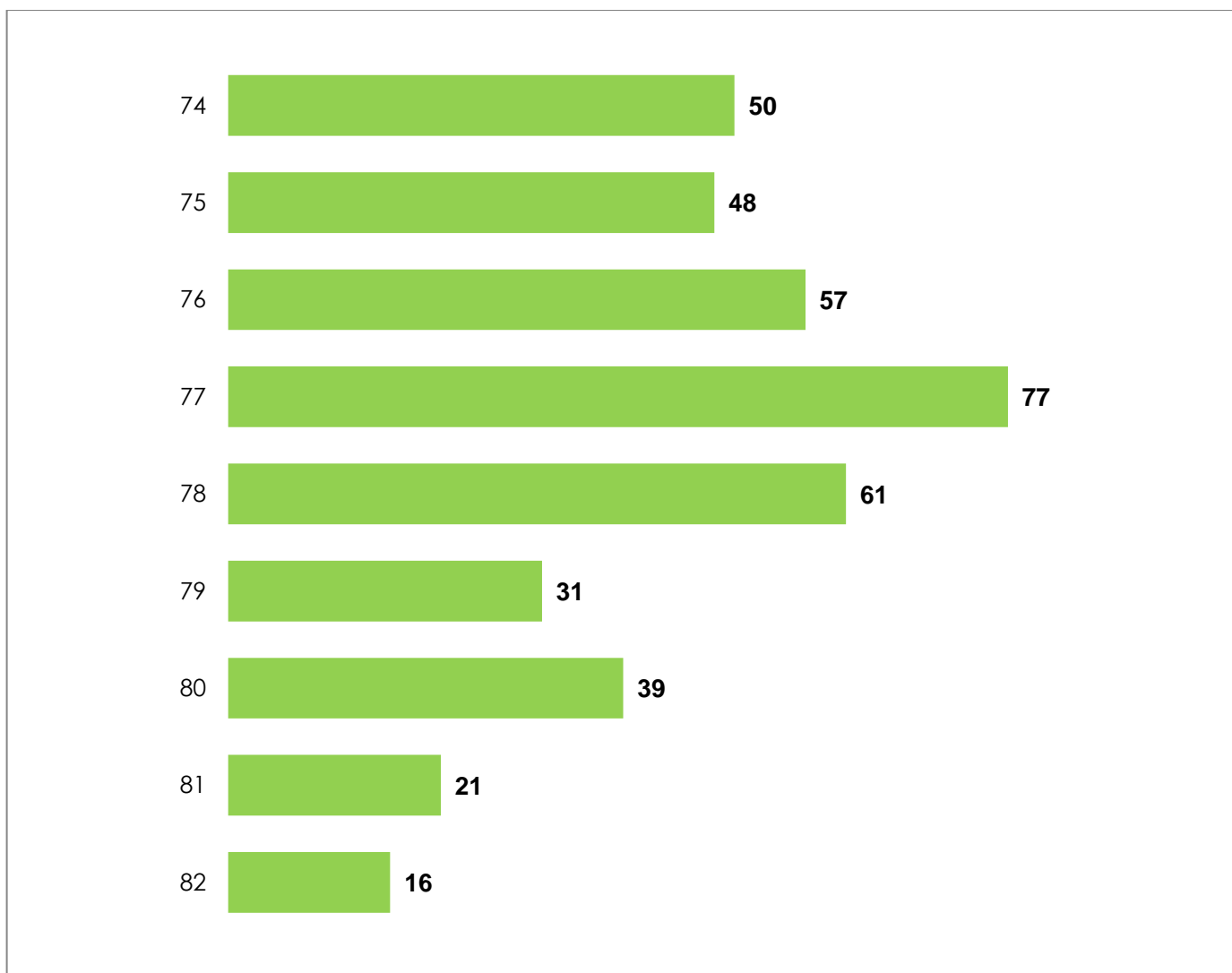




### Ultima școală absolvită



### Secția de votare







## CUPRINS

<b>Metodologie</b> .....	1
În ce direcție credeți că se îndreaptă lucrurile în...? .....	3
Care este părerea dvs. despre următoarele instituții? .....	5
Ce notă de la 1 la 10 acordați Guvernului? .....	8
Ce notă de la 1 la 10 acordați Parlamentului? .....	9
Ce notă de la 1 la 10 acordați Președinției? .....	10
Ce notă de la 1 la 10 acordați Primăriei Videle? .....	11
Ce notă de la 1 la 10 acordați Consiliului Județean Teleorman? .....	12
Dacă ați avea posibilitatea să desemnați candidatul la alegerile locale de anul viitor pentru funcția de primar al orașului Videle, care dintre personalitățile despre care ați auzit ar fi cea mai potrivită pentru a fi primarul orașului, indiferent că este sau nu este implicată în politică? .....	13
Care este părerea dvs. generală despre fiecare dintre următoarele persoane publice? .....	14
Ce notă de la 1 la 10 acordați lui ADRIAN IORGA – PNL, .....	15
Ce notă de la 1 la 10 acordați lui NICOLAE BĂDĂNOIU – PSD, .....	16
Ce notă de la 1 la 10 acordați lui IONEL NITU – PNL, .....	17
Ce notă de la 1 la 10 acordați lui LUCIAN MILITARU – ALDE, .....	18
Ce notă de la 1 la 10 acordați lui FLORIN ENE – PNL, .....	19
Ce notă de la 1 la 10 acordați lui ANGELICĂ ILIESCU – PNL, .....	20
Ce notă de la 1 la 10 acordați lui NICU SILVICĂ ȘERBAN – PSD, .....	21
Care din acești posibili candidați la Primărie credeți că este cel mai .... (I) .....	22
Care din acești posibili candidați la Primărie credeți că este cel mai .... (I) .....	23
Care este părerea dvs. generală despre fiecare dintre următoarele partide politice? .....	24
Ce notă de la 1 la 10 acordați ALDE, .....	25
Ce notă de la 1 la 10 acordați USR-PLUS, .....	26
Ce notă de la 1 la 10 acordați PMP, .....	27
Ce notă de la 1 la 10 acordați PNL, .....	28
Ce notă de la 1 la 10 acordați ProRomânia, .....	29
Ce notă de la 1 la 10 acordați PSD, .....	30
Ce notă de la 1 la 10 acordați UDMR, .....	31
Dacă duminica viitoare ar avea loc alegerile locale cât de sigur sunteți că veți merge să votați? .....	32
După părerea dvs. care a fost principala problemă pe care NU a rezolvat-o actualul primar? .....	33
La Consiliul Județean Teleorman dvs cu ce partid veți vota? .....	38
În cazul alegerilor parlamentare anticipate, dvs cu cine ați vota? .....	38
Care credeți că este cel mai bun candidat al PNL la funcția de primar? .....	39
Dacă duminica viitoare ar avea loc alegerile locale dvs cu cine ați vota ca primar al orașului Videle? A .....	40
Dacă duminica viitoare ar avea loc alegerile locale dvs cu cine ați vota ca primar al orașului Videle? B .....	42
Dacă duminica viitoare ar avea loc alegerile locale dvs cu cine ați vota ca primar al orașului Videle? C .....	44
Dacă duminica viitoare ar avea loc alegerile locale dvs cu cine ați vota ca primar al orașului Videle? D .....	46
Care este părerea dvs. generală despre fiecare dintre următoarele persoane publice? .....	48
Ce notă de la 1 la 10 acordați lui EUGEN PÎRVULESCU – PNL, .....	49
Ce notă de la 1 la 10 acordați lui ICĂ FLORICĂ CALOTĂ – ALDE, .....	50
Ce notă de la 1 la 10 acordați lui MARIA STOIAN – PNL, .....	51
Ce notă de la 1 la 10 acordați lui CARMEN DAN – PSD, .....	52
Ce notă de la 1 la 10 acordați lui TEODOR NIȚULESCU – PMP, .....	53
Ce notă de la 1 la 10 acordați lui ADRIAN GÎDEA – PSD, .....	54
Ce notă de la 1 la 10 acordați lui RALUCĂ FEDELEȘ – PNL, .....	55
Ce notă de la 1 la 10 acordați lui DĂNUȚ CRISTESCU – PSD, .....	56
Ce notă de la 1 la 10 acordați lui COSTEL BARBU – PNL, .....	57
Ce notă de la 1 la 10 acordați lui DUMITRU GOLDBACH – PROROMÂNIA, .....	58
Ce notă de la 1 la 10 acordați lui CONSTANTINESCU FLORICĂ – PNL, .....	59
Ce notă de la 1 la 10 acordați lui FLORICĂ MARA – ALDE, .....	60
STRUCTURA EȘANTIONULUI: .....	61