

### Barometrul preelectoralal oraşului Zimnicea

Stefan, Bruno

Veröffentlichungsversion / Published Version

Arbeitspapier / working paper

**Empfohlene Zitierung / Suggested Citation:**

Stefan, B. (2020). *Barometrul preelectoralal oraşului Zimnicea*. (Barometru politic local / Raport, 6/2020). Bucharest: Biroul de Cercetări Sociale. <https://nbn-resolving.org/urn:nbn:de:0168-ssoar-75653-1>

**Nutzungsbedingungen:**

*Dieser Text wird unter einer Free Digital Peer Publishing Licence zur Verfügung gestellt. Nähere Auskünfte zu den DiPP-Lizenzen finden Sie hier:*  
<http://www.dipp.nrw.de/lizenzen/dppl/service/dppl/>

**Terms of use:**

*This document is made available under a Free Digital Peer Publishing Licence. For more information see:*  
<http://www.dipp.nrw.de/lizenzen/dppl/service/dppl/>



## **Biroul de Cercetări Sociale**

Str. g-ral Berthelot nr. 84, apart. 2, sector 1, București  
Tel/Fax: 031.422.00.58. Mobil: 0723.364.739.  
Mail: bruno.stefan.bcs@gmail.com <https://bcs.com.ro>

# **Barometrul preelectoral al orașului Zimnicea**

**Sondaj de opinie publică**

**15-18 februarie 2020**

**Coordonator Bruno Ștefan**

**Barometru politic local**

**Raport nr. 6 / 2020**

**ISSN 2734-8628, ISSN-L 2734-8628**



## METODOLOGIE

Sondajul a fost realizat în perioada **15-18 februarie 2020** pe un eșantion local de **459 persoane**, reprezentativ pentru populația adultă a orașului Zimnicea (au fost excluse din eșantion persoanele aflate în străinătate).

Eșantionul a fost alcătuit pe baza secțiilor de votare. În fiecare zonă arondată unei secții de votare au fost realizate interviuri într-un număr proporțional cu ponderea populației din acea zonă.

Datorită numărului mic de locuitori și de subiecți intervievați, eroarea de eșantionare nu poate fi calculată (legea numerelor mari care se utilizează în calculul erorii se aplică pentru populații mai mari de 50.000 subiecți, dispersați în minimum 50 de puncte de eșantionare / secții de votare). Eșantionul reproduce structura socio-demografică a orașului pe sexe, grupe de vârstă, ocupații și nivel de instrucție școlară.

Persoanele interviuate au fost alese prin pas statistic, din 2 în 2 apartamente sau case, pornind de la numărul 1 al fiecărei străzi. În cazul în care în apartamentele sau casele selectate nu răspundea nimeni (erau case părăsite, oamenii erau plecați sau refuzau să participe la cercetare), s-a selectat următoarea a 2-a casă. În acest fel s-a păstrat principiul probabilist care asigură extrapolarea rezultatelor la nivelul întregii populații a orașului.

Interviurile s-au desfășurat la domiciliul subiecților, cu ajutorul unei echipe de operatori de teren, nu prin telefon, email, facebook și nici pe stradă sau în instituții ori piețe. Operatorii de interviu au fost aduși din București, ei necunoscând situația politică a orașului și neavând nici un fel de simpatii pentru vreun lider sau partid politic local. Independența lor totală față de spectrul politic asigură neutralitatea în măsurarea fenomenelor studiate.

Datele recoltate de operatorii de interviu au fost verificate de echipa coordonatoare, prin recontactarea telefonică a 42 subiecți, care au confirmat participarea la sondaj.

Sondajul a fost coordonat de sociologul Bruno Ștefan, președintele Biroului de Cercetări Sociale – BCS și conferențiar la Departamentul de Formare pentru Cariera Didactică și Științe Socio-Umane din Universitatea Politehnică din București.

Sondajul a fost finanțat de **Partidul Național Liberal**.

Număr de subiecți: 459



Au fost realizate  
interviuri în toate cele  
9 secții de votare ale  
orașului Zimnicea



Persoanele  
interviuate au fost  
selectate prin pas  
statistic

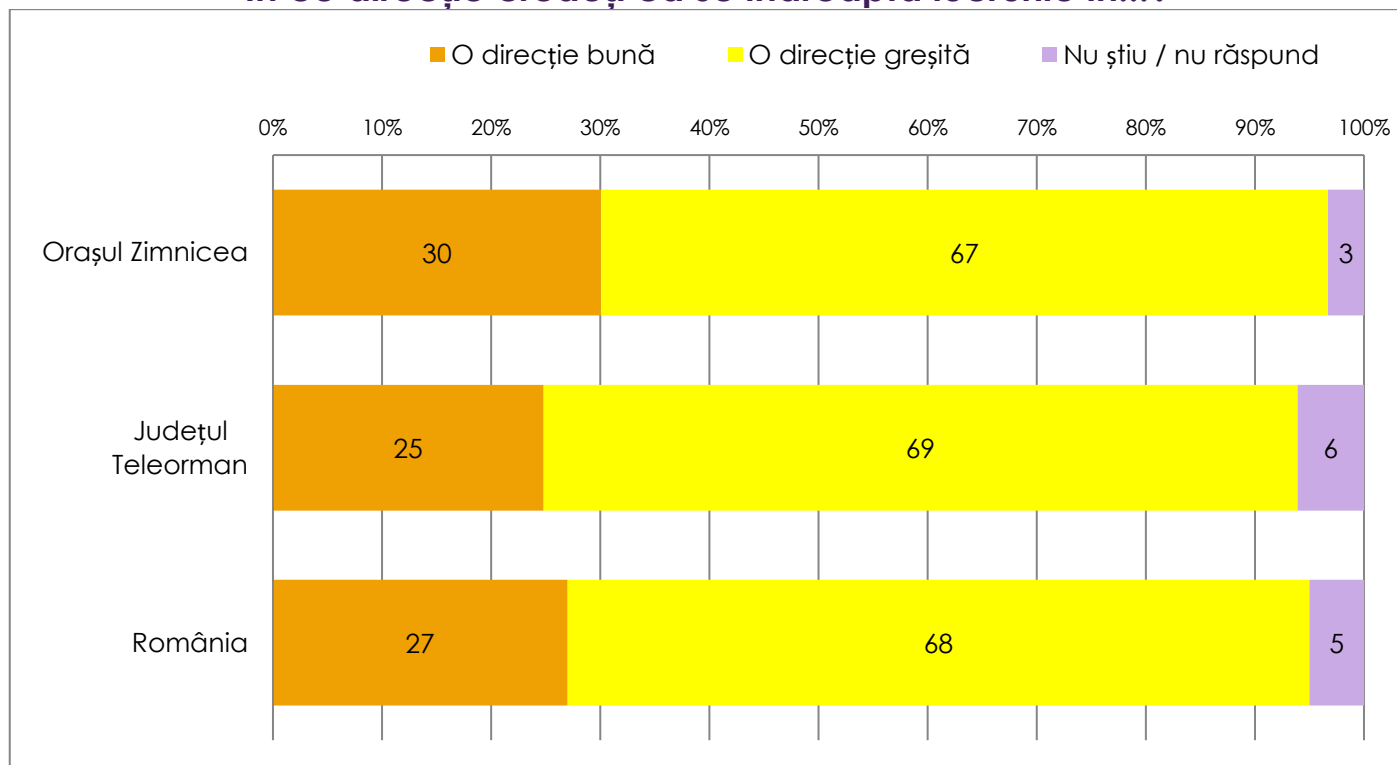


Interviurile au fost  
realizate în perioada  
15-18 februarie 2020

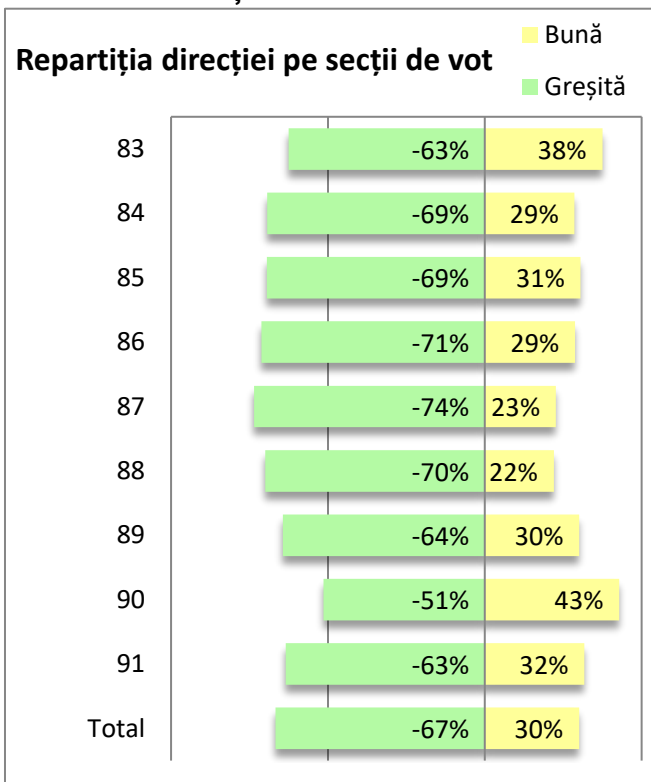
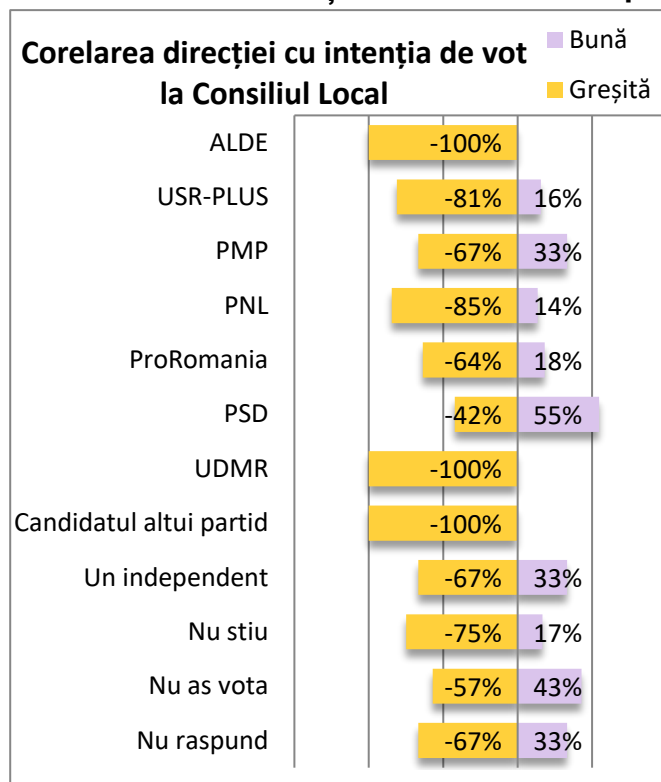




## În ce direcție credeți că se îndreaptă lucrurile în...?

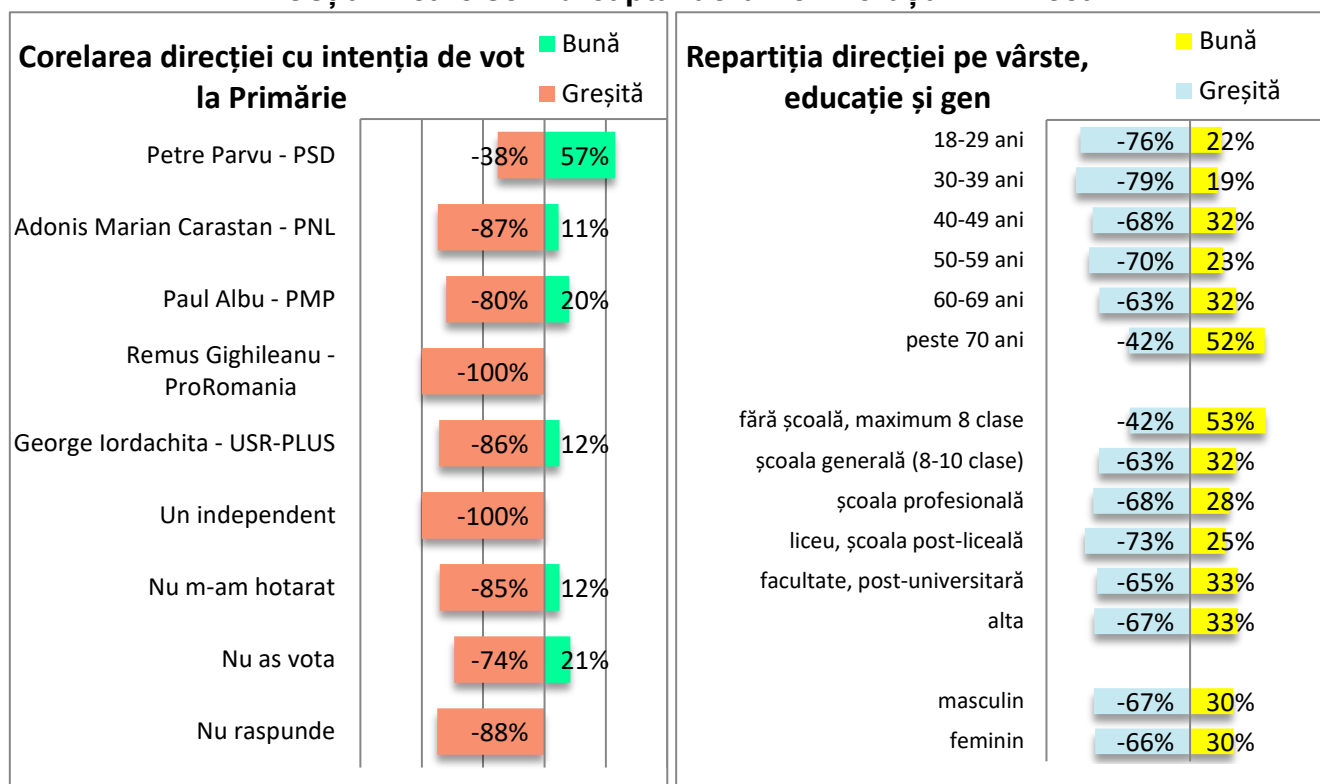


## Direcția în care se îndreaptă lucrurile în orașul Zimnicea

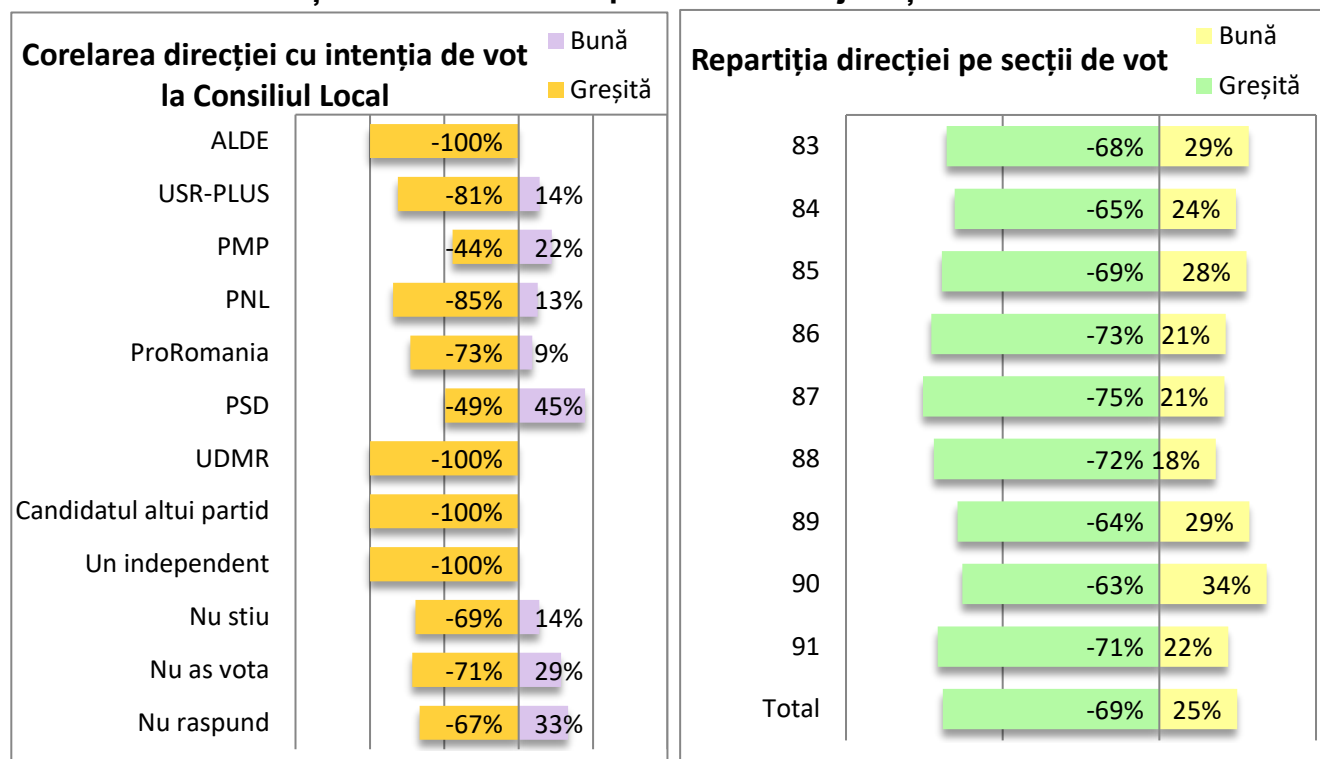




### Direcția în care se îndreaptă lucrurile în oraşul Zimnicea

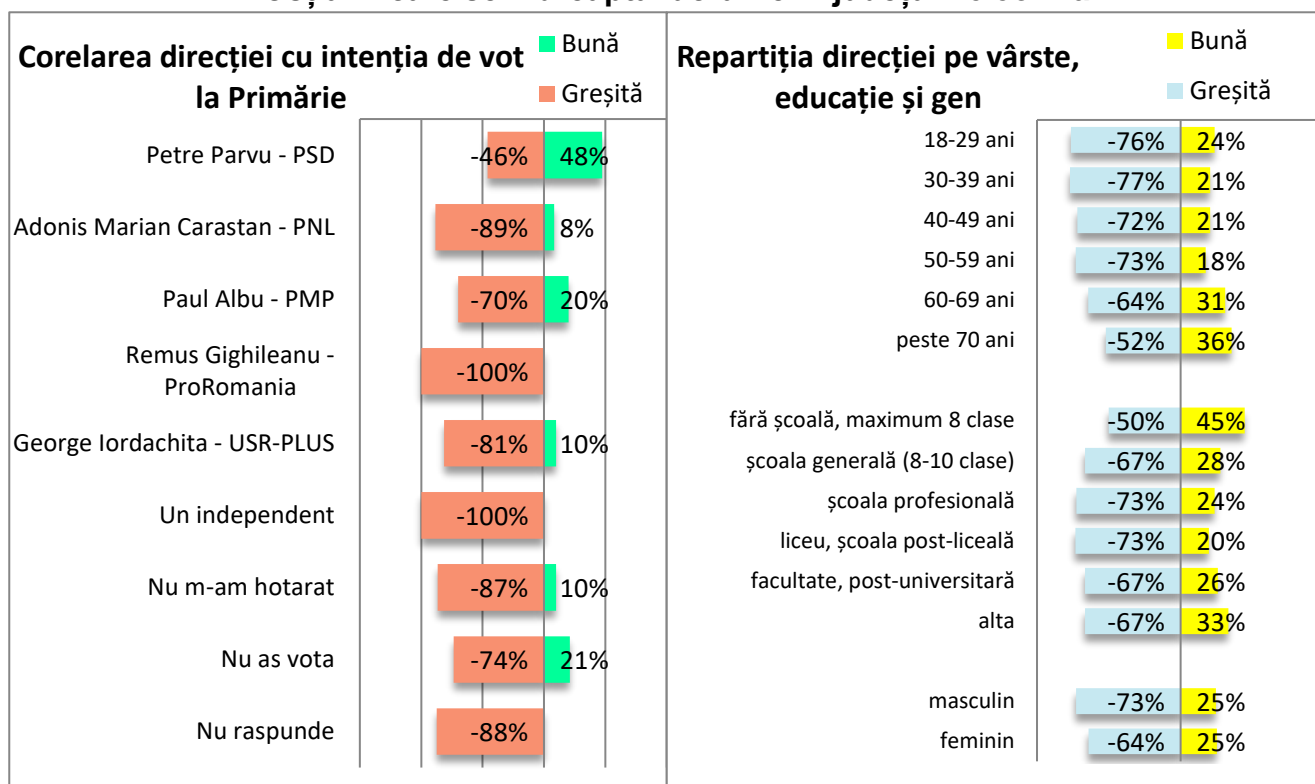


### Direcția în care se îndreaptă lucrurile în județul Teleorman

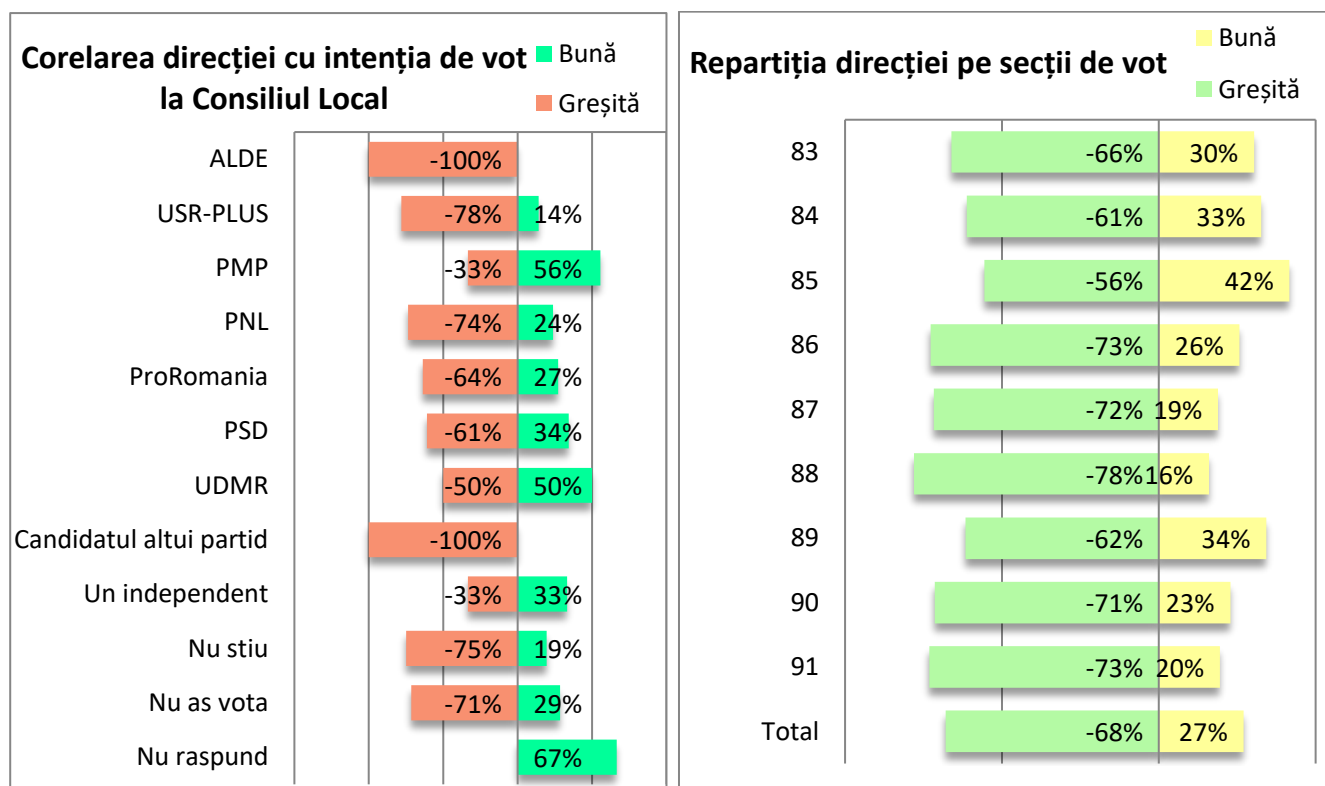




### Direcția în care se îndreaptă lucrurile în județul Teleorman

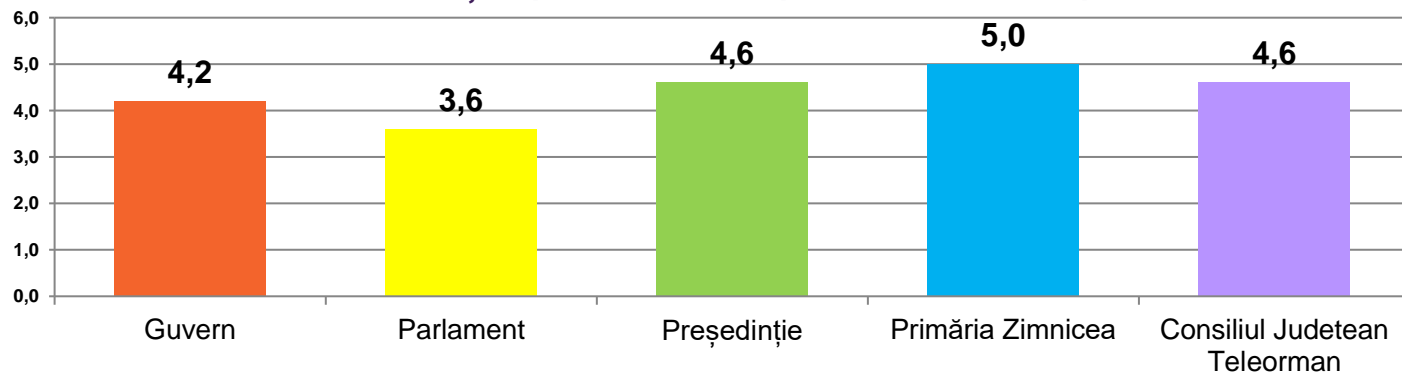


### Direcția în care se îndreaptă lucrurile în România

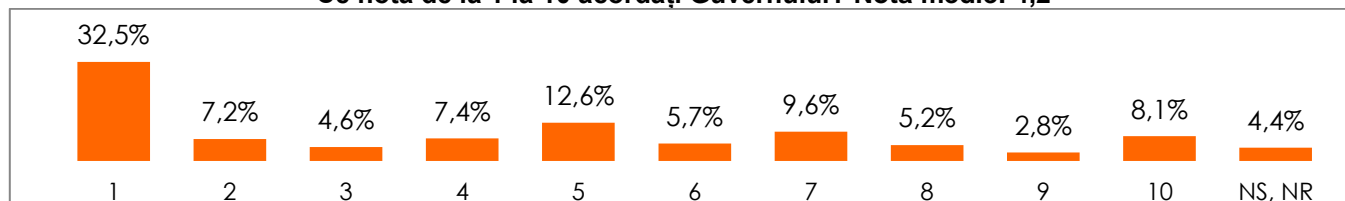




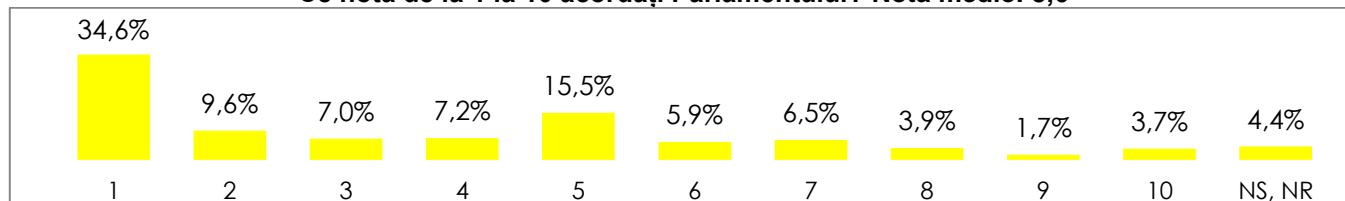
**Care este părerea dvs. despre următoarele instituții? Dați o notă de la 1 la 10, unde 1 înseamnă că aveți o părere foarte proastă, iar 10 o părere foarte bună.**



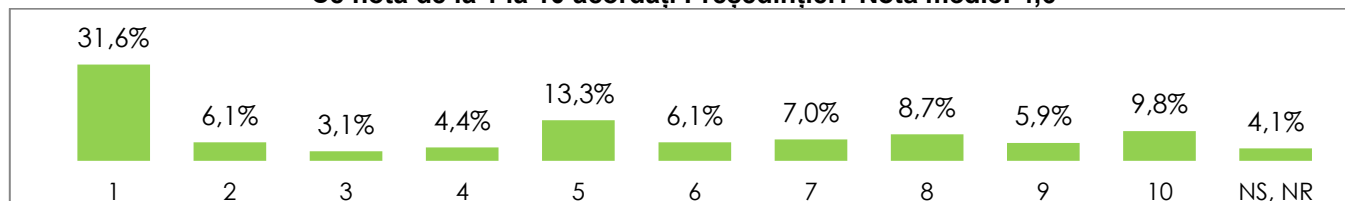
**Ce notă de la 1 la 10 acordați Guvernului? Nota medie: 4,2**



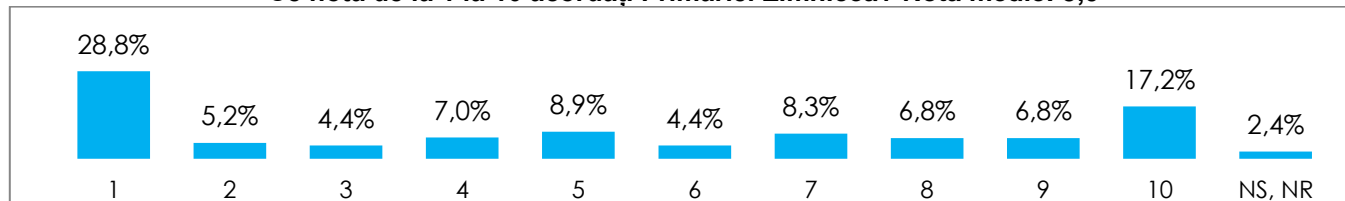
**Ce notă de la 1 la 10 acordați Parlamentului? Nota medie: 3,6**



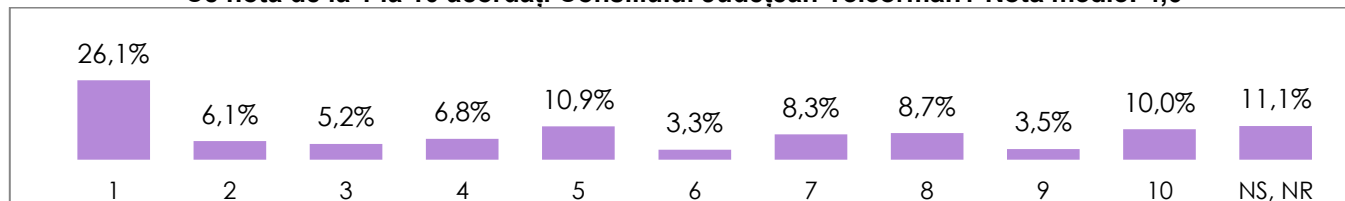
**Ce notă de la 1 la 10 acordați Președinției? Nota medie: 4,6**



**Ce notă de la 1 la 10 acordați Primăriei Zimnicea? Nota medie: 5,0**



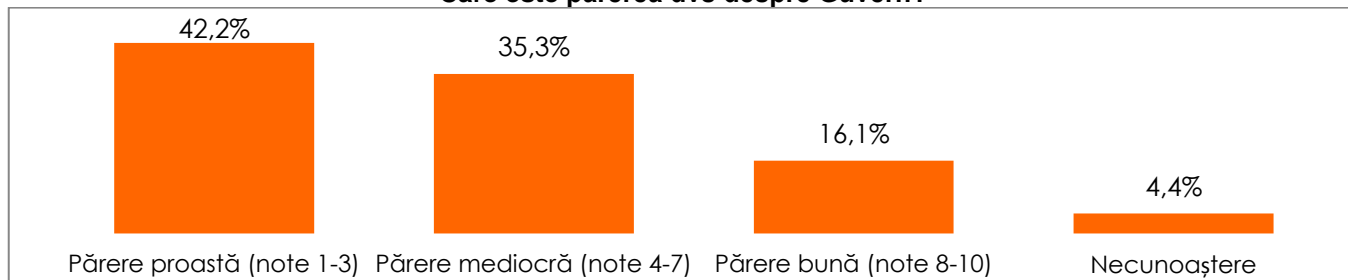
**Ce notă de la 1 la 10 acordați Consiliului Județean Teleorman? Nota medie: 4,6**



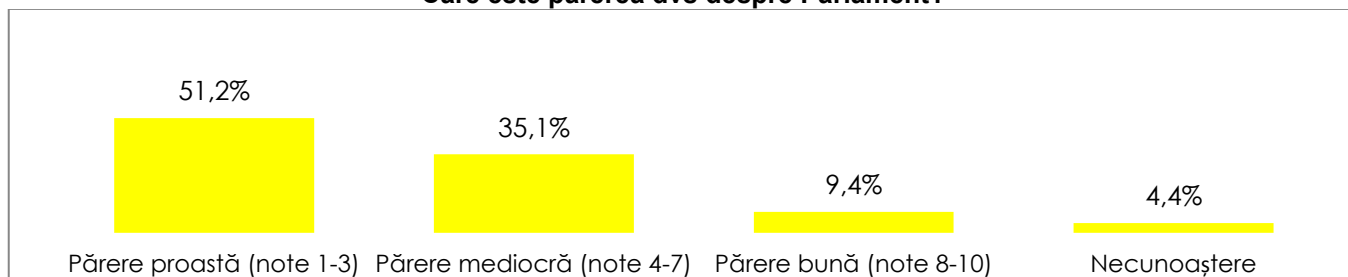


## Care este părerea dvs. despre următoarele instituții?

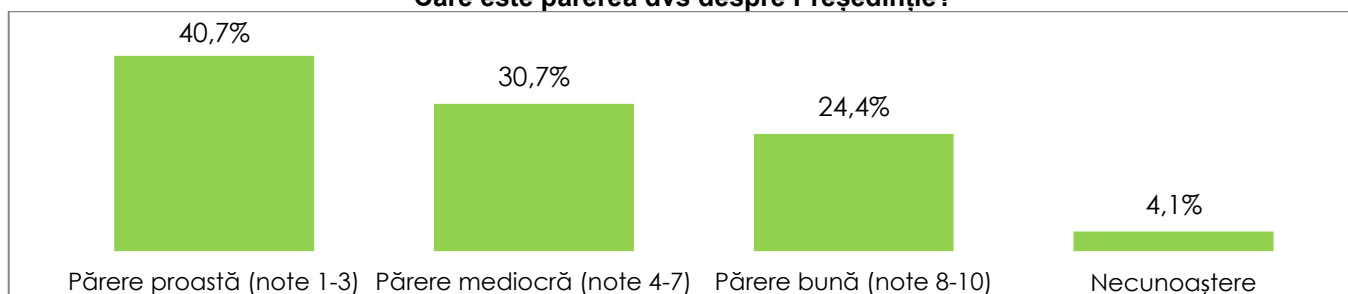
### Care este părerea dvs despre Guvern?



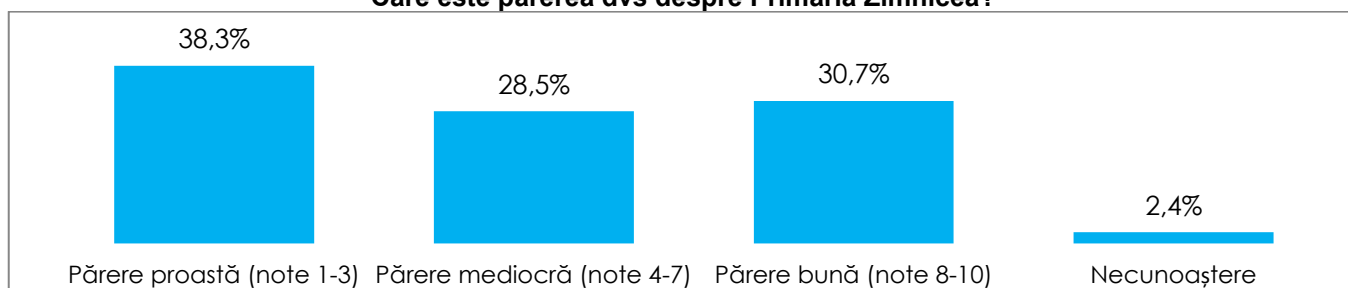
### Care este părerea dvs despre Parlament?



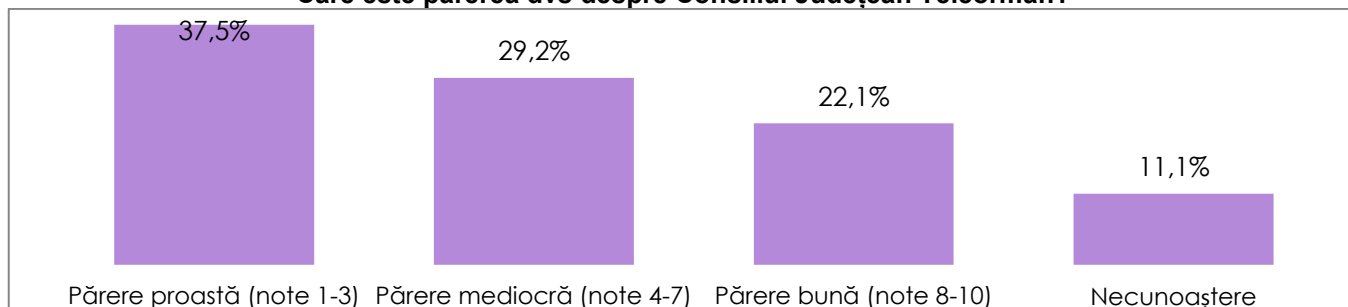
### Care este părerea dvs despre Preşedinţie?



### Care este părerea dvs despre Primăria Zimnicea?



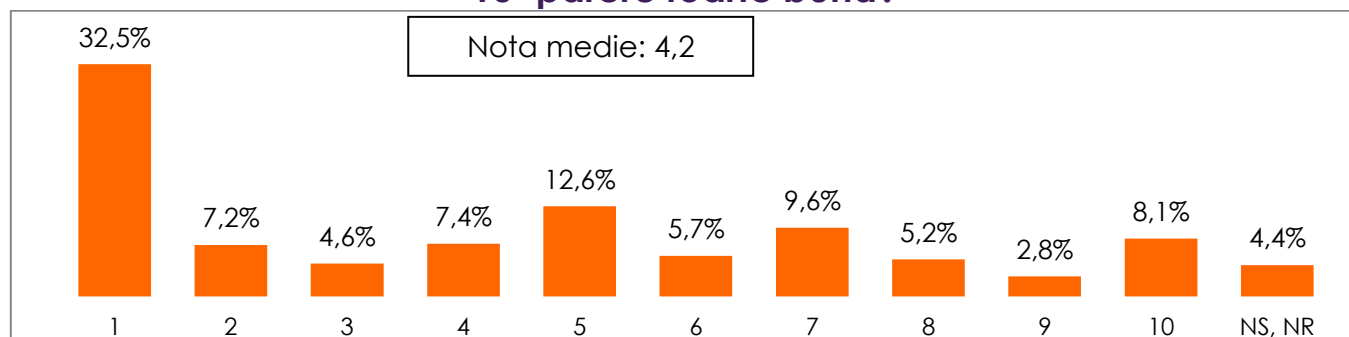
### Care este părerea dvs despre Consiliul Judeţean Teleorman?



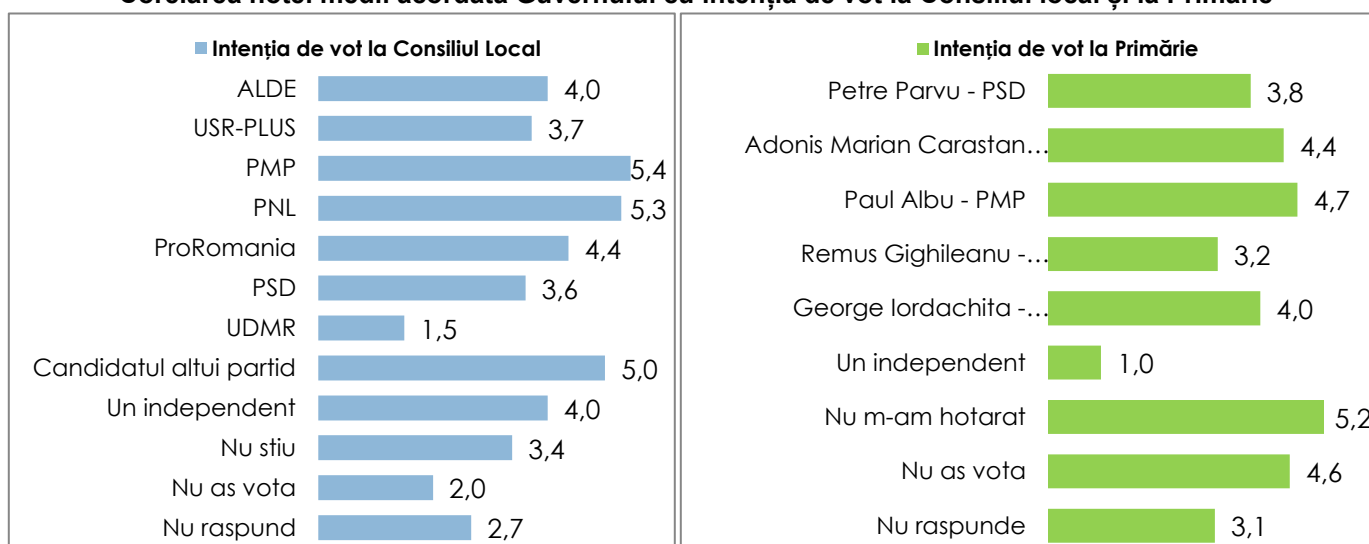




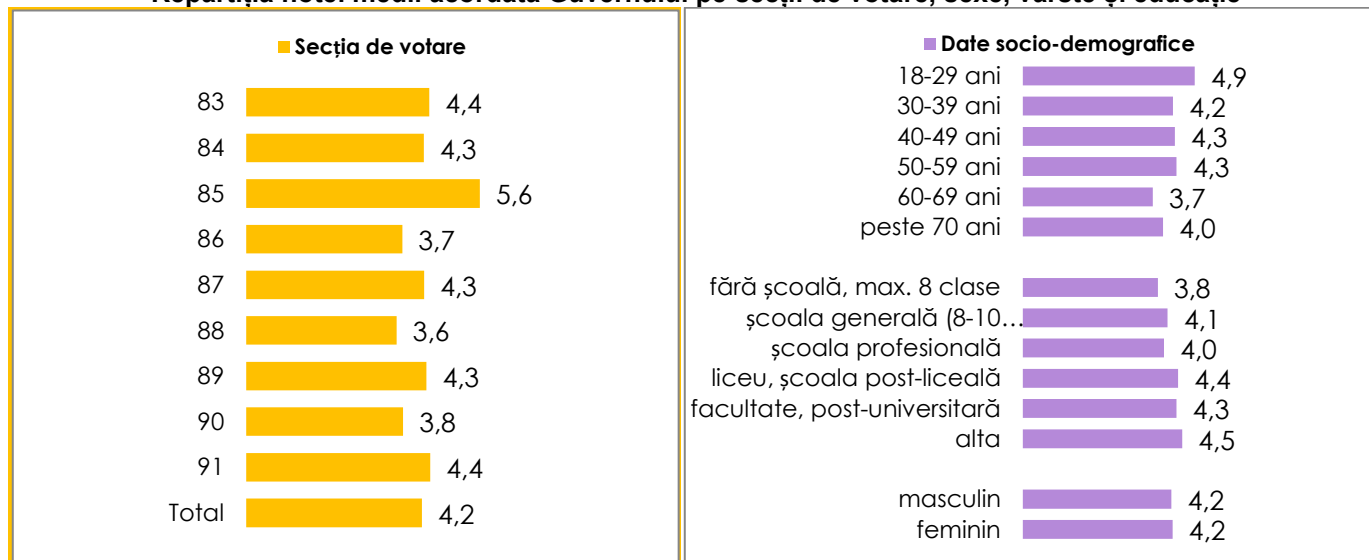
## Ce notă de la 1 la 10 acordați Guvernului, unde 1=păreră foarte proastă, iar 10=păreră foarte bună?



### Corelarea notei medii acordată Guvernului cu intenția de vot la Consiliul local și la Primărie

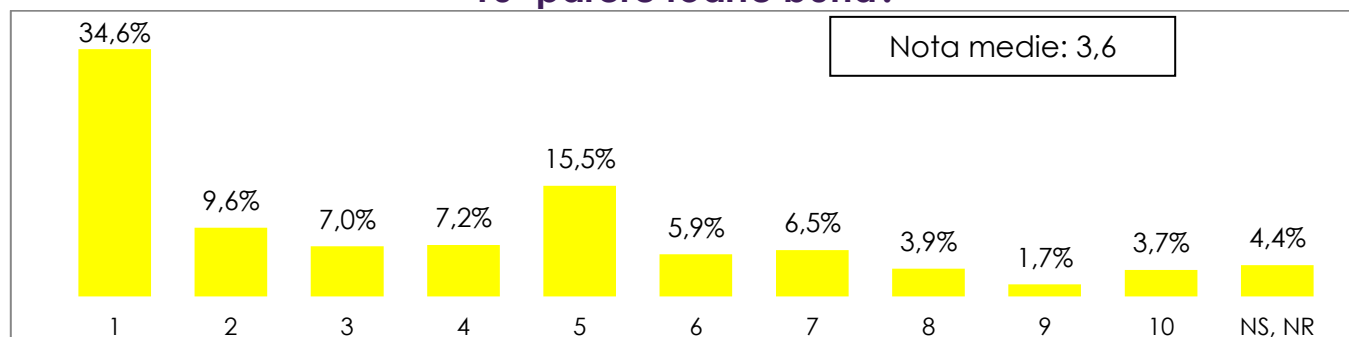


### Repartiția notei medii acordată Guvernului pe secții de votare, sexe, vârste și educație

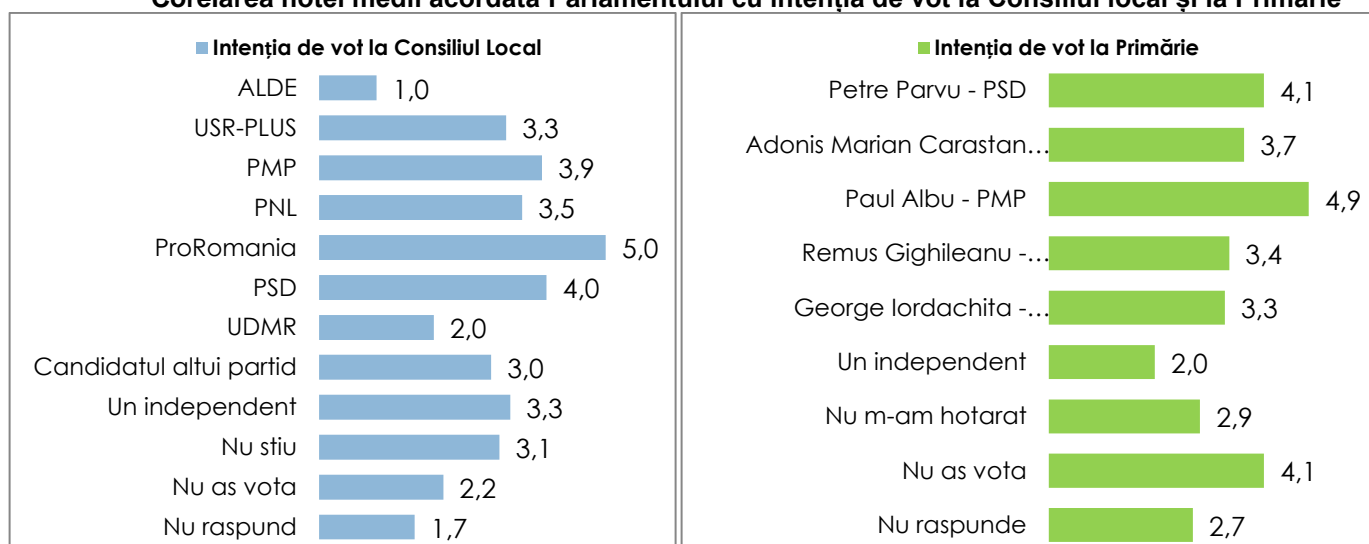




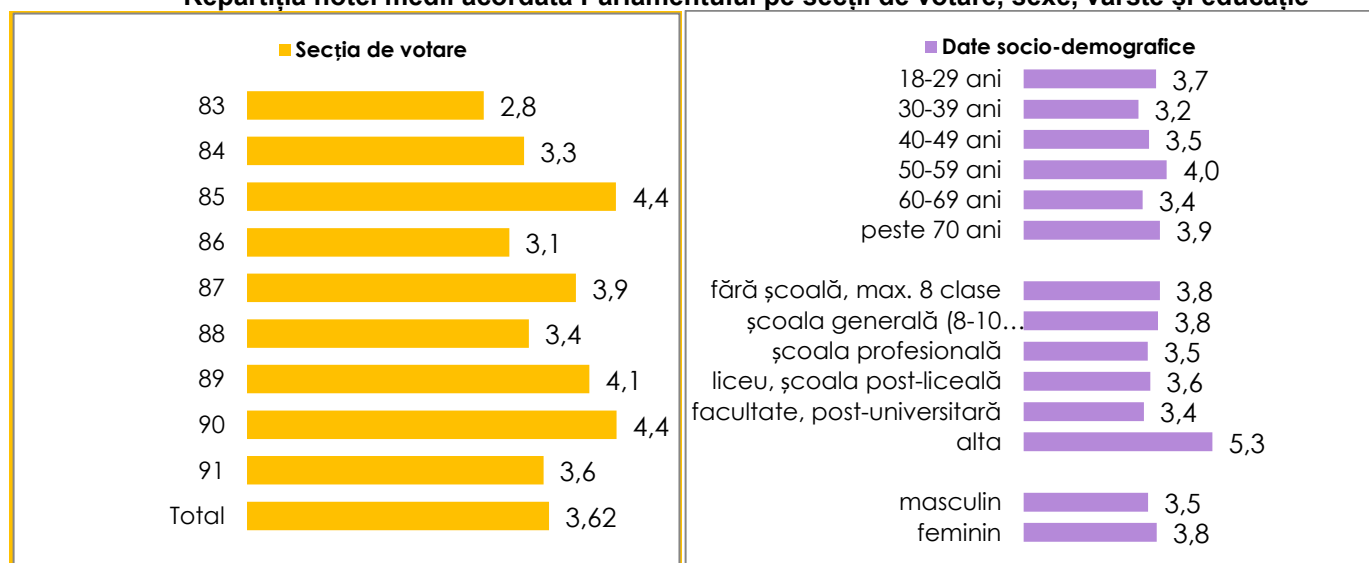
## Ce notă de la 1 la 10 acordați Parlamentului, unde 1=păreră foarte proastă, iar 10=păreră foarte bună?



### Corelarea notei medii acordată Parlamentului cu intenția de vot la Consiliul local și la Primărie

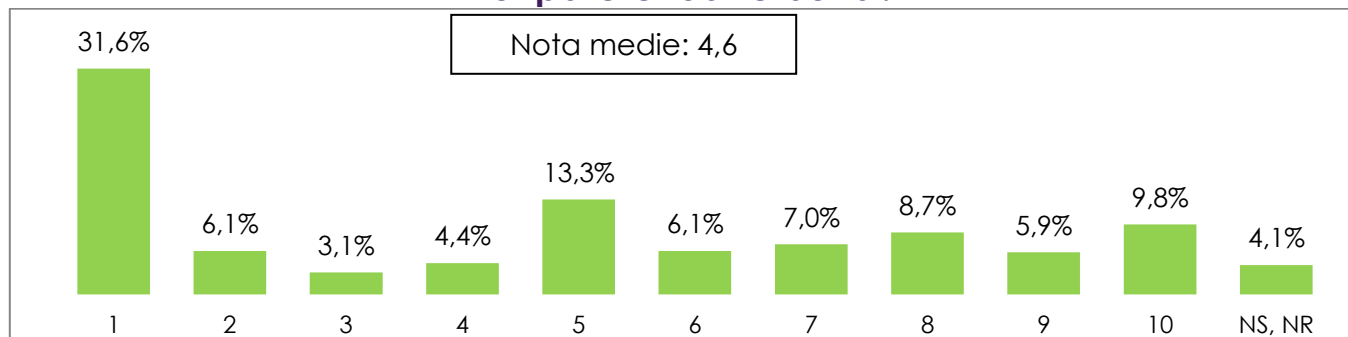


### Repartiția notei medii acordată Parlamentului pe secții de votare, sexe, vârste și educație

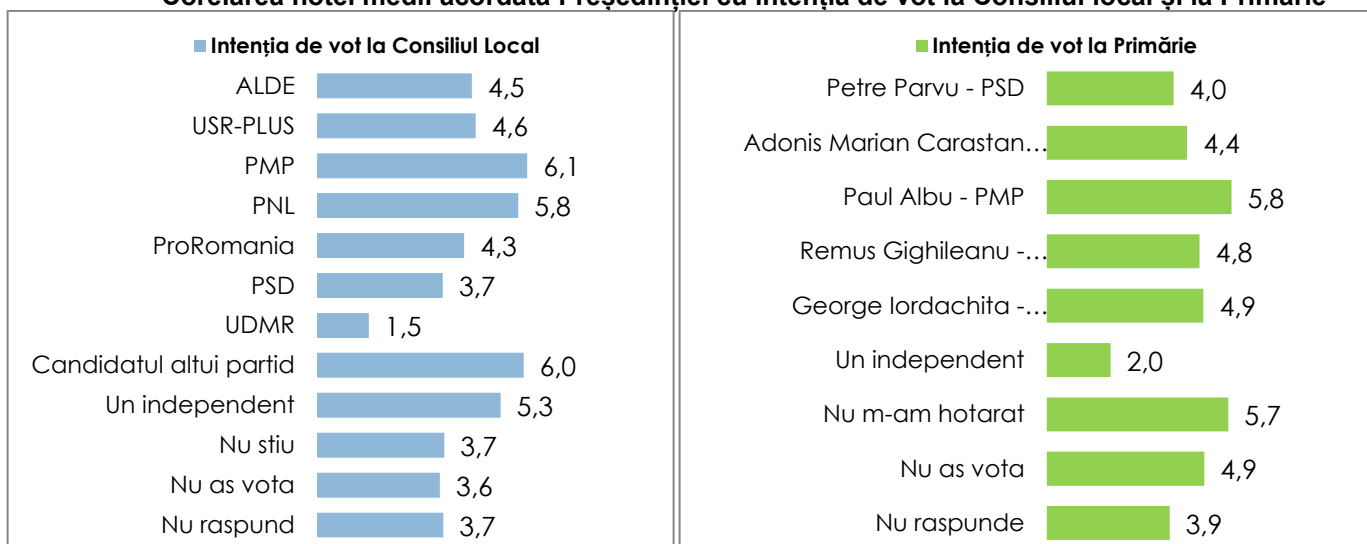




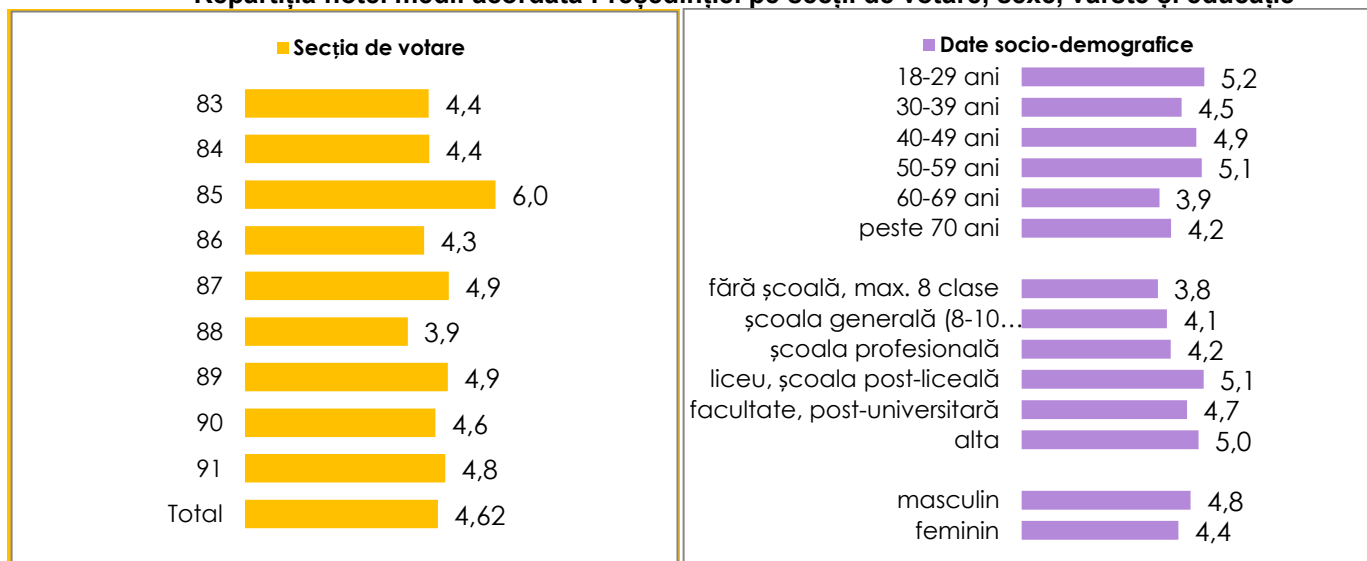
## Ce notă de la 1 la 10 acordați Președinției, unde 1=păreră foarte proastă, iar 10=păreră foarte bună?



### Corelarea notei medii acordată Președinției cu intenția de vot la Consiliul local și la Primărie

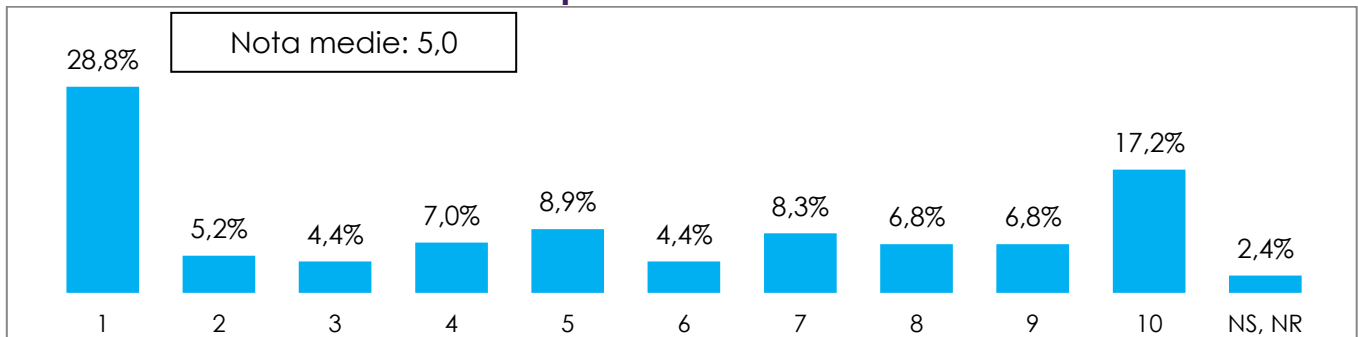


### Repartiția notei medii acordată Președinției pe secții de votare, sexe, vârste și educație

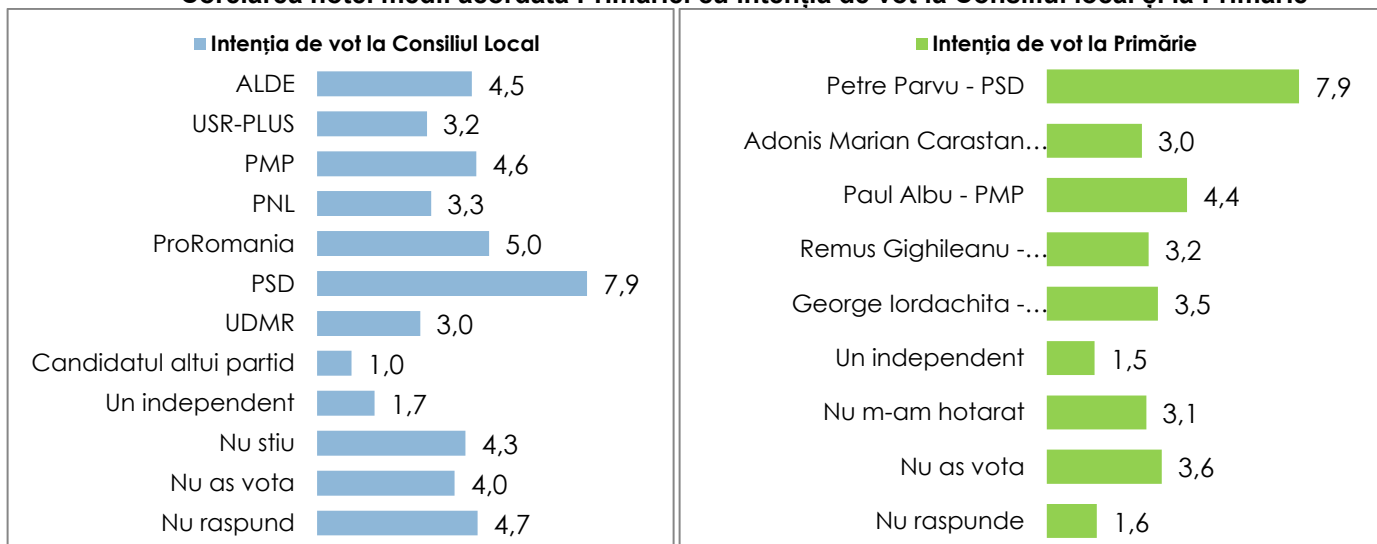




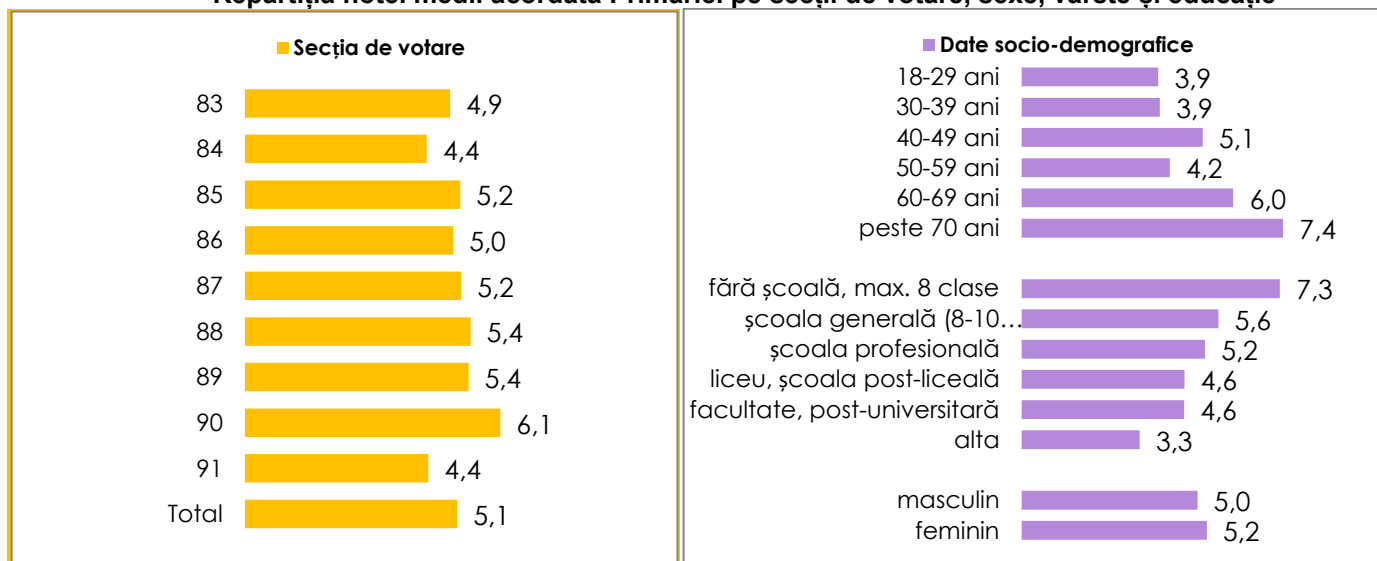
## Ce notă de la 1 la 10 acordați Primăriei Zimnicea, unde 1=păreră foarte proastă, iar 10=păreră foarte bună?



### Corelarea notei medii acordată Primăriei cu intenția de vot la Consiliul local și la Primărie

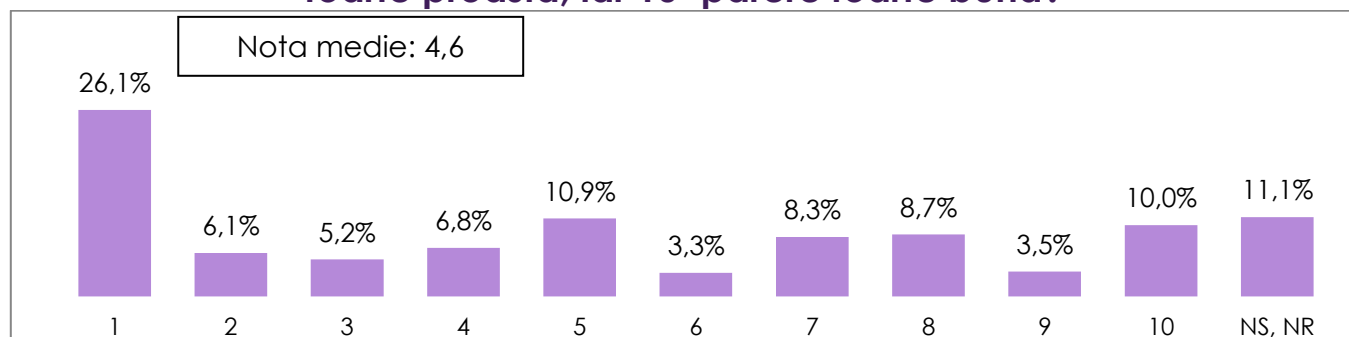


### Repartiția notei medii acordată Primăriei pe secții de votare, sexe, vârste și educație

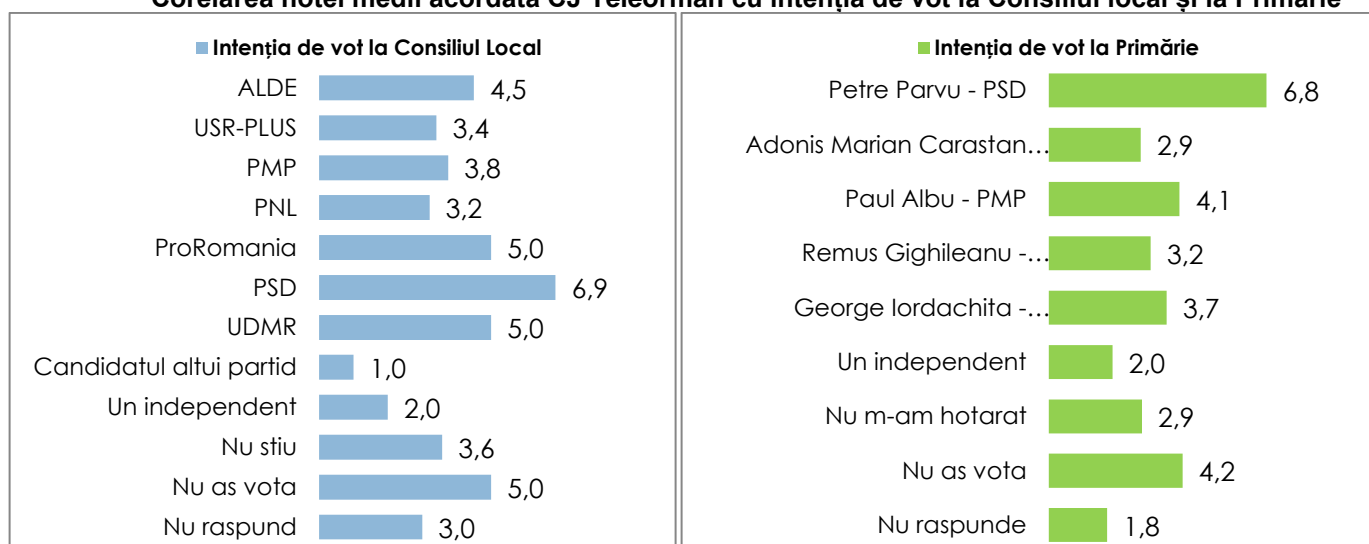




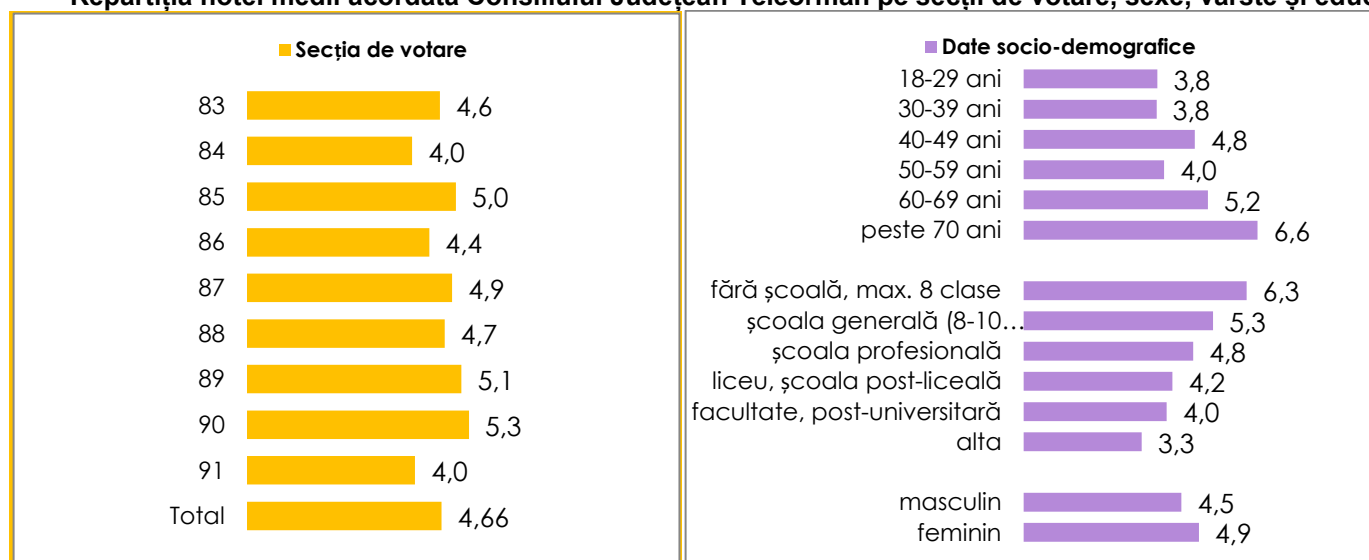
## Ce notă de la 1 la 10 acordați Consiliului Județean Teleorman, unde 1=părere foarte proastă, iar 10=părere foarte bună?



### Corelarea notei medii acordată CJ Teleorman cu intenția de vot la Consiliul local și la Primărie



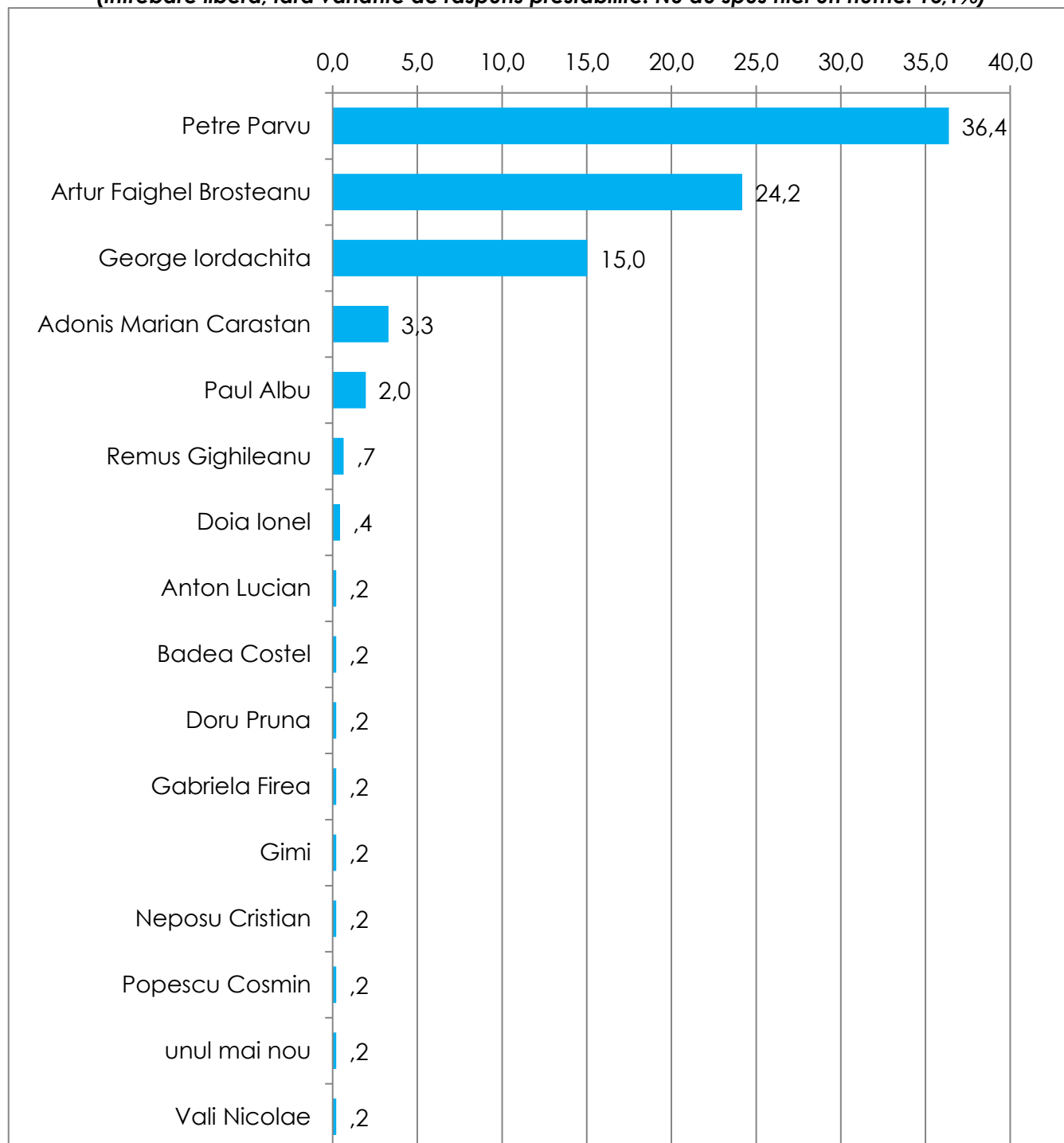
### Repartiția notei medii acordată Consiliului Județean Teleorman pe secții de votare, sexe, vârste și educație





**Dacă ați avea posibilitatea să desemnați candidatul la alegerile locale de anul viitor pentru funcția de primar al orașului Zimnicea, care dintre personalitățile despre care ați auzit ar fi cea mai potrivită pentru a fi primarul orașului, indiferent că este sau nu este implicată în politică?**

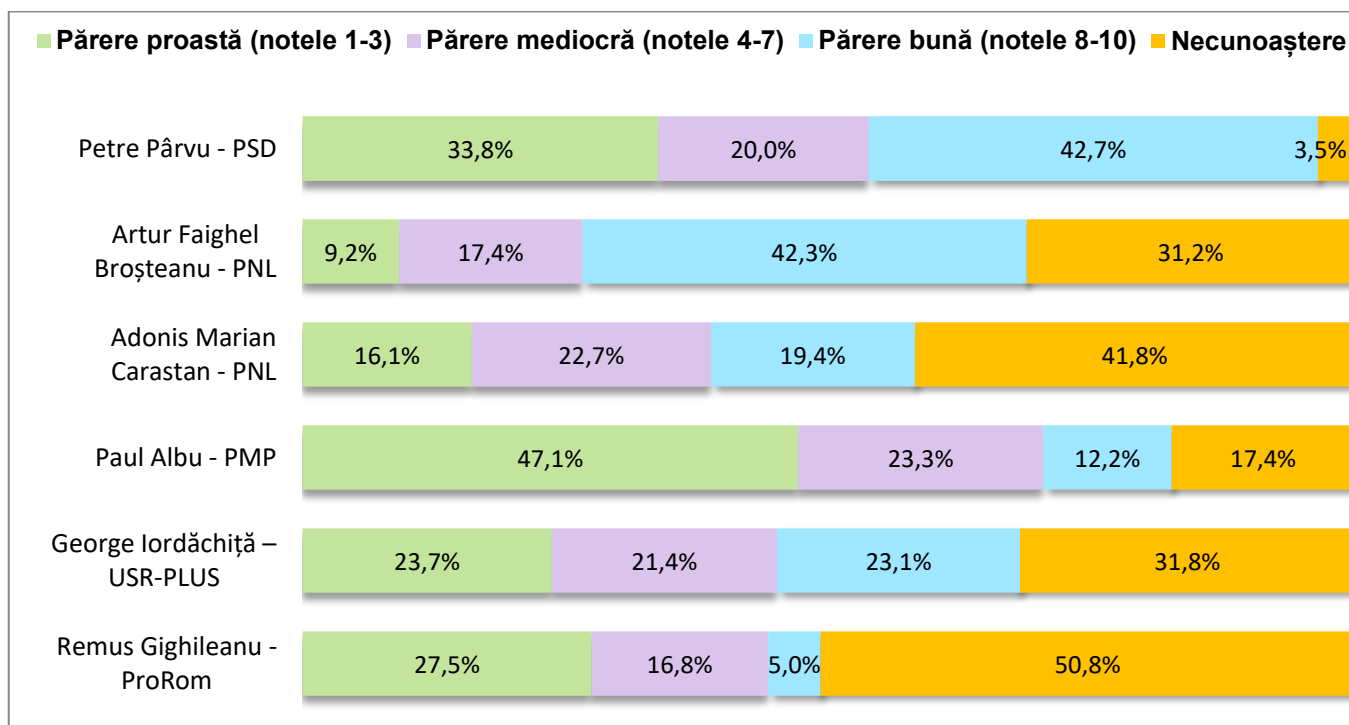
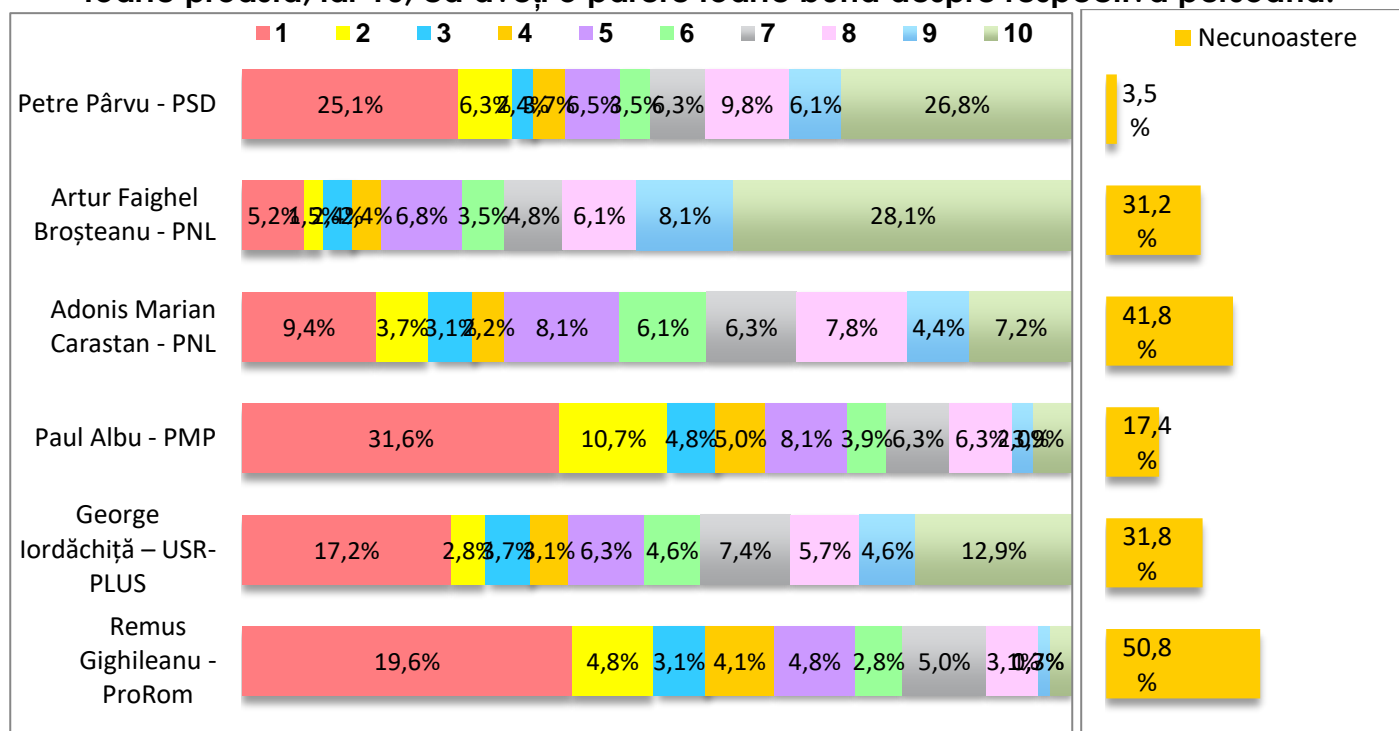
**(Întrebare liberă, fără variante de răspuns prestabilite. Nu au spus nici un nume: 16,1%)**





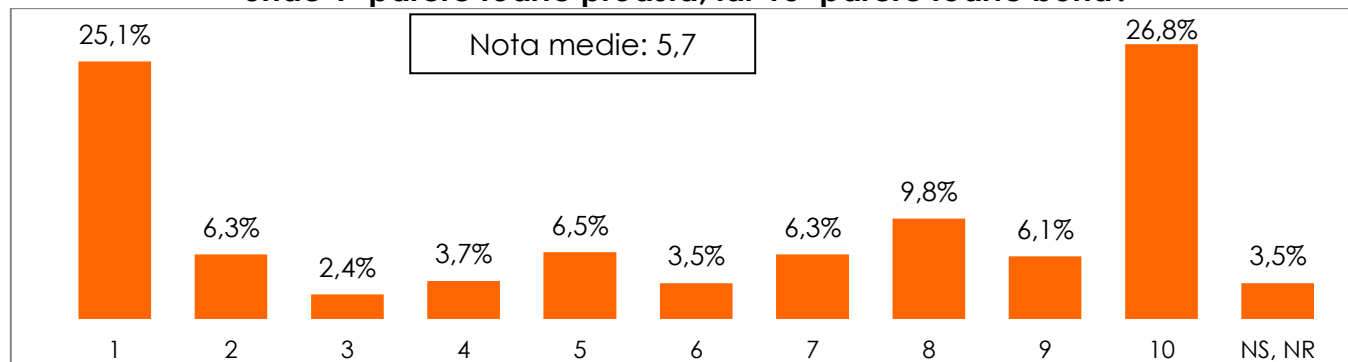
## Care este părerea dvs. generală despre fiecare dintre următoarele persoane publice?

Vă rog să folosiți pentru a răspunde o scală de la 1 la 10, unde 1 înseamnă că aveți o părere foarte proastă, iar 10, că aveți o părere foarte bună despre respectiva persoană.





### Ce notă de la 1 la 10 acordați lui Petre Pârvu – PSD, unde 1=păreră foarte proastă, iar 10=păreră foarte bună?

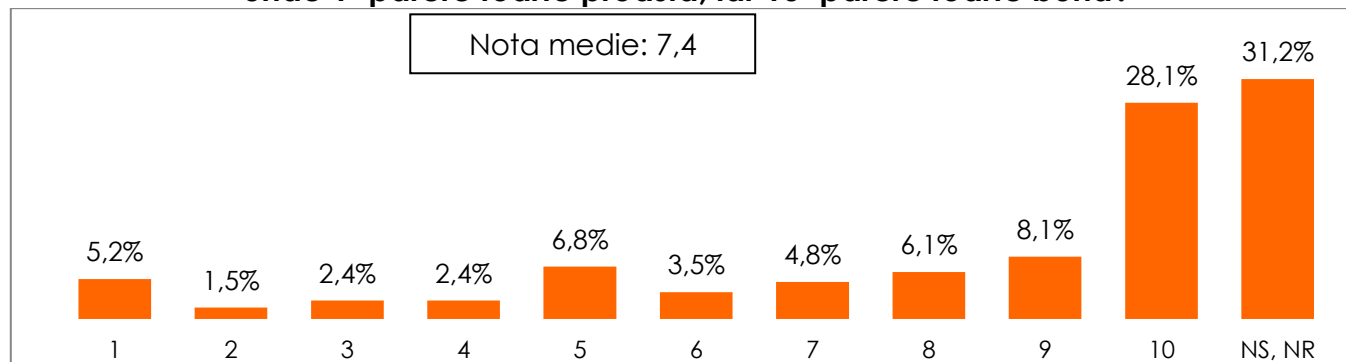


Intenția de vot în primul tur	Păreră proastă (notele 1-3)	Păreră mediocră (notele 4-7)	Păreră bună (notele 8-10)	Necunoaștere
Petre Parvu - PSD	1,7%	8,3%	89,5%	,6%
Adonis Marian Carastan - PNL	52,5%	31,1%	11,5%	4,9%
Paul Albu - PMP	50,0%	20,0%	20,0%	10,0%
Remus Gighileanu - ProRomania	60,0%	20,0%	20,0%	
George Iordachita - USR-PLUS	39,6%	37,4%	15,4%	7,7%
Un independent		100,0%		
Nu m-am hotarat	74,4%	15,9%	7,3%	2,4%
Nu as vota	57,9%	21,1%	21,1%	
Nu raspunde	50,0%	25,0%		25,0%
<b>Vot Consiliul Local</b>				
ALDE			100,0%	
USR-PLUS	42,2%	32,8%	14,1%	10,9%
PMP	44,4%	22,2%	33,3%	
PNL	66,5%	18,7%	13,5%	1,3%
ProRomania	36,4%	45,5%	18,2%	
PSD	2,4%	10,2%	86,7%	,6%
UDMR	50,0%		50,0%	
Candidatul altui partid	100,0%			
Un independent	33,3%	66,7%		
Nu stiu	19,4%	38,9%	27,8%	13,9%
Nu as vota	42,9%	14,3%	42,9%	
Nu raspund		33,3%	33,3%	33,3%
<b>Secția de votare</b>	<b>33,8%</b>	<b>20,0%</b>	<b>42,7%</b>	<b>3,5%</b>
83	39,3%	17,9%	39,3%	3,6%
84	36,7%	26,5%	32,7%	4,1%
85	30,6%	16,7%	50,0%	2,8%
86	34,8%	10,6%	50,0%	4,5%
87	37,7%	15,1%	41,5%	5,7%
88	30,0%	26,0%	42,0%	2,0%
89	27,4%	28,8%	38,4%	5,5%
90	25,7%	17,1%	57,1%	
91	41,5%	19,5%	39,0%	
<b>Vârsta</b>				
18-29 ani	54,2%	18,1%	25,0%	2,8%
30-39 ani	53,8%	19,2%	24,4%	2,6%
40-49 ani	39,7%	17,9%	37,2%	5,1%
50-59 ani	29,7%	27,0%	35,1%	8,1%
60-69 ani	15,5%	25,0%	57,1%	2,4%
Peste 70 ani	11,0%	12,3%	76,7%	





## Ce notă de la 1 la 10 acordați lui ARTUR FAIGHEL BROȘTEANU – PNL, unde 1=păreră foarte proastă, iar 10=păreră foarte bună?



Intenția de vot în primul tur	Păreră proastă (notele 1-3)	Păreră mediocră (notele 4-7)	Păreră bună (notele 8-10)	Necunoaștere
Petre Parvu - PSD	15,2%	18,1%	24,6%	42,1%
Artur Faighel Broșteanu - PNL	2,6%	10,4%	81,8%	5,2%
Paul Albu - PMP		25,0%	25,0%	50,0%
Remus Gighileanu - ProRomania	16,7%	50,0%		33,3%
George Iordachita - USR-PLUS	12,2%	30,5%	15,9%	41,5%
Un independent	25,0%	25,0%	50,0%	
Nu m-am hotarat		4,8%	23,8%	71,4%
Nu as vota			25,0%	75,0%
Nu raspunde		20,0%	40,0%	40,0%
<b>Vot Consiliul Local</b>				
ALDE	50,0%			50,0%
USR-PLUS	12,5%	28,1%	23,4%	35,9%
PMP	11,1%	22,2%	44,4%	22,2%
PNL	3,9%	9,7%	72,9%	13,5%
ProRomania	9,1%	45,5%	27,3%	18,2%
PSD	15,1%	18,7%	28,9%	37,3%
UDMR		50,0%	50,0%	
Candidatul altui partid				100,0%
Un independent		66,7%		33,3%
Nu stiu		16,7%	22,2%	61,1%
Nu as vota			28,6%	71,4%
Nu raspund				100,0%
<b>Secția de votare</b>				
83	12,5%	19,6%	33,9%	33,9%
84	4,1%	18,4%	49,0%	28,6%
85	5,6%	22,2%	38,9%	33,3%
86	21,2%	16,7%	40,9%	21,2%
87	3,8%	15,1%	35,8%	45,3%
88	8,0%	12,0%	56,0%	24,0%
89	4,1%	23,3%	32,9%	39,7%
90	17,1%	11,4%	42,9%	28,6%
91	4,9%	14,6%	58,5%	22,0%
<b>Vârsta</b>				
18-29 ani	9,7%	18,1%	56,9%	15,3%
30-39 ani	6,4%	20,5%	52,6%	20,5%
40-49 ani	12,8%	21,8%	43,6%	21,8%
50-59 ani	5,4%	12,2%	43,2%	39,2%
60-69 ani	11,9%	13,1%	33,3%	41,7%
Peste 70 ani	8,2%	19,2%	24,7%	47,9%
	<b>9,2%</b>	<b>17,4%</b>	<b>42,3%</b>	<b>31,2%</b>



## Ce notă de la 1 la 10 acordați lui ADONIS MARIAN CARASTAN – PNL, unde 1=păreră foarte proastă, iar 10=păreră foarte bună?

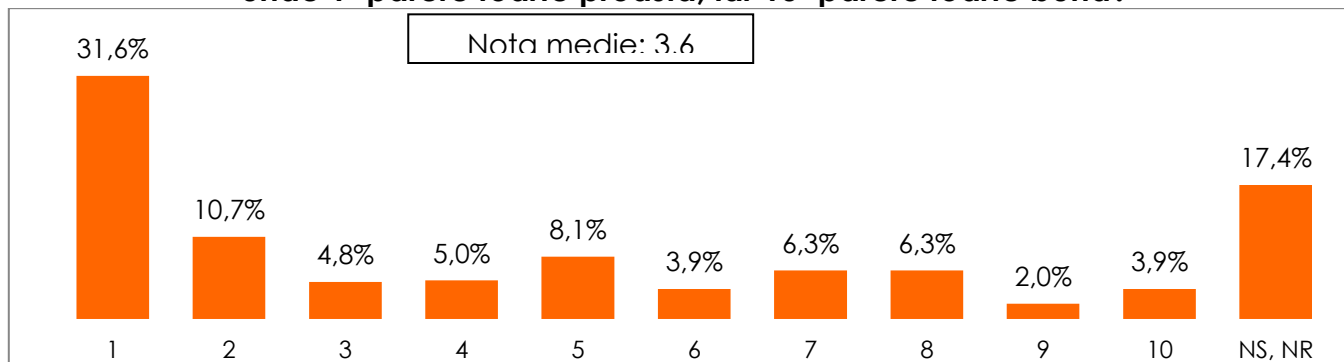
Nota medie: 5,6



Intenția de vot în primul tur	Păreră proastă (notele 1-3)	Păreră mediocră (notele 4-7)	Păreră bună (notele 8-10)	Necunoaștere
Petre Parvu - PSD	18,7%	17,5%	13,5%	50,3%
Artur Faighel Brosteanu - PNL	19,5%	26,0%	29,9%	24,7%
Paul Albu - PMP		50,0%		50,0%
Remus Gighileanu - ProRomania		50,0%	16,7%	33,3%
George Iordachita - USR-PLUS	12,2%	22,0%	14,6%	51,2%
Un independent		75,0%	25,0%	
Nu m-am hotarat	4,8%	19,0%	19,0%	57,1%
Nu as vota		12,5%	19,0%	87,5%
Nu raspunde	20,0%	20,0%	40,0%	20,0%
<b>Vot Consiliul Local</b>				
ALDE			50,0%	50,0%
USR-PLUS	9,4%	23,4%	14,1%	53,1%
PMP		44,4%	11,1%	44,4%
PNL	19,4%	25,8%	32,3%	22,6%
ProRomania	9,1%	27,3%	27,3%	36,4%
PSD	21,7%	17,5%	11,4%	49,4%
UDMR			50,0%	50,0%
Candidatul altui partid		100,0%		
Un independent	33,3%	33,3%		33,3%
Nu stiu		27,8%	11,1%	61,1%
Nu as vota			14,3%	85,7%
Nu raspund		33,3%		66,7%
<b>Secția de votare</b>				
83	19,6%	23,2%	21,4%	35,7%
84	12,2%	18,4%	26,5%	42,9%
85	8,3%	25,0%	25,0%	41,7%
86	28,8%	16,7%	13,6%	40,9%
87	7,5%	18,9%	17,0%	56,6%
88	14,0%	24,0%	14,0%	48,0%
89	15,1%	26,0%	12,3%	46,6%
90	20,0%	25,7%	22,9%	31,4%
91	14,6%	29,3%	31,7%	24,4%
<b>Vârsta</b>				
18-29 ani	23,6%	20,8%	25,0%	30,6%
30-39 ani	15,4%	26,9%	24,4%	33,3%
40-49 ani	15,4%	24,4%	21,8%	38,5%
50-59 ani	10,8%	23,0%	20,3%	45,9%
60-69 ani	17,9%	22,6%	10,7%	48,8%
Peste 70 ani	13,7%	17,8%	15,1%	53,4%
	<b>16,1%</b>	<b>22,7%</b>	<b>19,4%</b>	<b>41,8%</b>



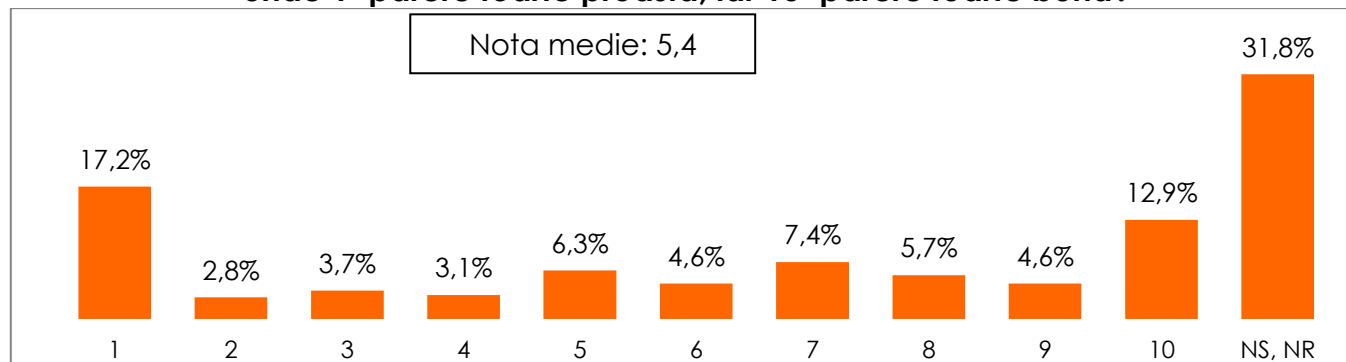
**Ce notă de la 1 la 10 acordați lui PAUL ALBU – PMP,  
unde 1=păreră foarte proastă, iar 10=păreră foarte bună?**



Intenția de vot în primul tur	Păreră proastă (notele 1-3)	Păreră mediocră (notele 4-7)	Păreră bună (notele 8-10)	Necunoaștere
Petre Parvu - PSD	31,6%	27,5%	19,9%	21,1%
Artur Faighel Brosteanu - PNL	65,6%	18,2%	5,2%	11,0%
Paul Albu - PMP		12,5%	87,5%	
Remus Gighileanu - ProRomania	50,0%	50,0%		
George Iordachita - USR-PLUS	48,8%	23,2%	7,3%	20,7%
Un independent	50,0%	50,0%		
Nu m-am hotarat	42,9%	23,8%		33,3%
Nu as vota	50,0%	12,5%	12,5%	25,0%
Nu raspunde	60,0%	20,0%		20,0%
<b>Vot Consiliul Local</b>				
ALDE	50,0%			50,0%
USR-PLUS	48,4%	23,4%	3,1%	25,0%
PMP	22,2%	11,1%	66,7%	
PNL	67,1%	17,4%	7,1%	8,4%
ProRomania	27,3%	45,5%	9,1%	18,2%
PSD	33,7%	28,9%	17,5%	19,9%
UDMR		50,0%	50,0%	
Candidatul altui partid			100,0%	
Un independent	100,0%			
Nu stiu	33,3%	22,2%	8,3%	36,1%
Nu as vota	42,9%	14,3%	28,6%	14,3%
Nu raspund	33,3%	33,3%		33,3%
<b>Secția de votare</b>				
83	57,1%	16,1%	7,1%	19,6%
84	40,8%	24,5%	20,4%	14,3%
85	36,1%	25,0%	16,7%	22,2%
86	57,6%	19,7%	12,1%	10,6%
87	35,8%	30,2%	11,3%	22,6%
88	54,0%	22,0%	6,0%	18,0%
89	41,1%	27,4%	11,0%	20,5%
90	42,9%	31,4%	14,3%	11,4%
91	53,7%	14,6%	14,6%	17,1%
<b>Vârsta</b>				
18-29 ani	54,2%	23,6%	6,9%	15,3%
30-39 ani	60,3%	15,4%	10,3%	14,1%
40-49 ani	48,7%	20,5%	11,5%	19,2%
50-59 ani	36,5%	29,7%	14,9%	18,9%
60-69 ani	42,9%	27,4%	13,1%	16,7%
Peste 70 ani	39,7%	23,3%	16,4%	20,5%
	<b>47,1%</b>	<b>23,3%</b>	<b>12,2%</b>	<b>17,4%</b>



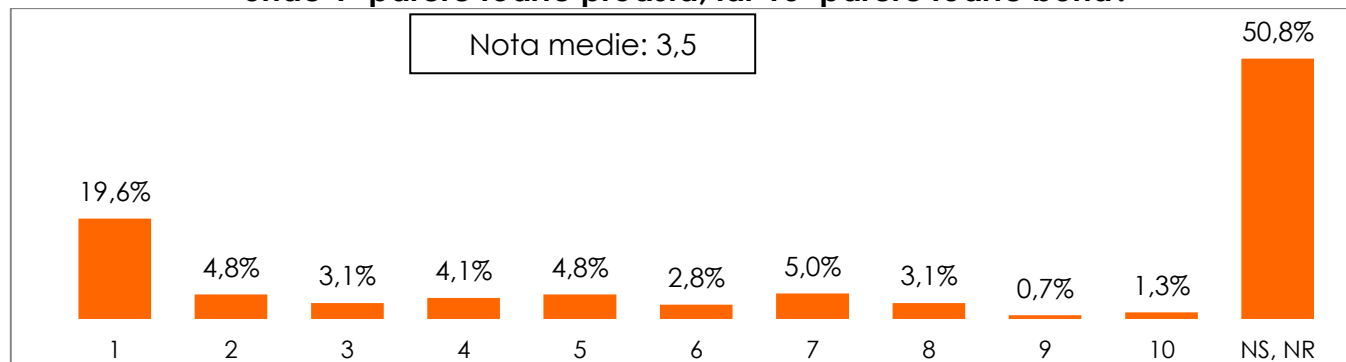
## Ce notă de la 1 la 10 acordați lui GEORGE IORDĂCHIȚĂ – USR-PLUS, unde 1=păreră foarte proastă, iar 10=păreră foarte bună?



Intenția de vot în primul tur	Păreră proastă (notele 1-3)	Păreră mediocră (notele 4-7)	Păreră bună (notele 8-10)	Necunoaștere
Petre Parvu - PSD	18,7%	26,3%	12,9%	42,1%
Artur Faighel Brosteanu - PNL	45,5%	15,6%	11,7%	27,3%
Paul Albu - PMP	12,5%	25,0%	12,5%	50,0%
Remus Gighileanu - ProRomania		50,0%		50,0%
George Iordachita - USR-PLUS		15,9%	74,4%	9,8%
Un independent	50,0%	50,0%		
Nu m-am hotarat	19,0%	28,6%	14,3%	38,1%
Nu as vota		12,5%	12,5%	75,0%
Nu raspunde		40,0%		60,0%
<b>Vot Consiliul Local</b>				
ALDE				100,0%
USR-PLUS	1,6%	10,9%	75,0%	12,5%
PMP	22,2%	33,3%	11,1%	33,3%
PNL	43,9%	17,4%	14,8%	23,9%
ProRomania		27,3%	18,2%	54,5%
PSD	20,5%	27,7%	14,5%	37,3%
UDMR			50,0%	50,0%
Candidatul altui partid	100,0%			
Un independent		100,0%		
Nu stiu	5,6%	16,7%	19,4%	58,3%
Nu as vota		28,6%		71,4%
Nu raspund	33,3%	33,3%		33,3%
<b>Secția de votare</b>				
83	32,1%	23,2%	19,6%	25,0%
84	30,6%	18,4%	28,6%	22,4%
85	8,3%	22,2%	44,4%	25,0%
86	28,8%	16,7%	25,8%	28,8%
87	17,0%	18,9%	11,3%	52,8%
88	30,0%	26,0%	18,0%	26,0%
89	12,3%	23,3%	26,0%	38,4%
90	25,7%	31,4%	17,1%	25,7%
91	29,3%	14,6%	19,5%	36,6%
<b>Vârsta</b>				
18-29 ani	34,7%	19,4%	16,7%	29,2%
30-39 ani	30,8%	17,9%	24,4%	26,9%
40-49 ani	16,7%	23,1%	30,8%	29,5%
50-59 ani	23,0%	13,5%	28,4%	35,1%
60-69 ani	20,2%	32,1%	16,7%	31,0%
Peste 70 ani	17,8%	20,5%	21,9%	39,7%
	<b>23,7%</b>	<b>21,4%</b>	<b>23,1%</b>	<b>31,8%</b>



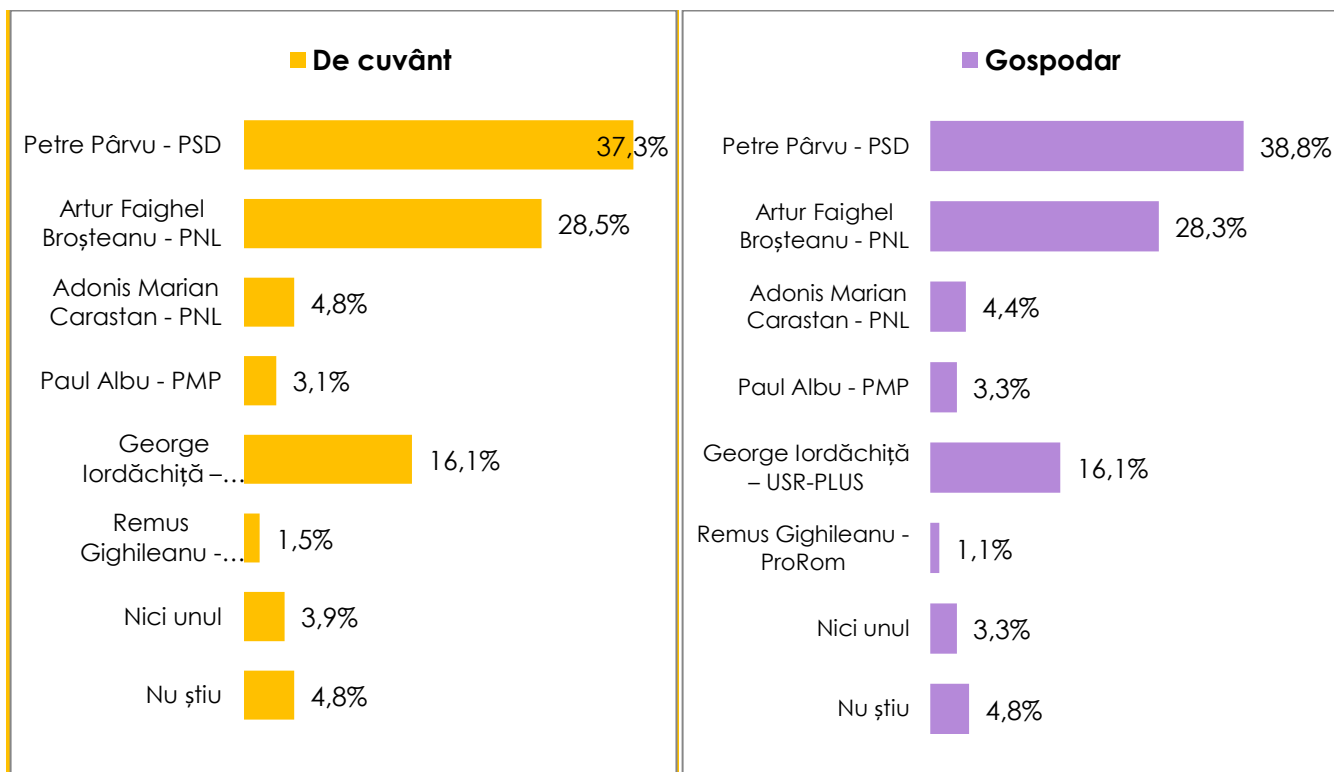

**Ce notă de la 1 la 10 acordați lui REMUS GIGHILEANU – ProRomânia, unde 1=păreră foarte proastă, iar 10=păreră foarte bună?**



Intenția de vot în primul tur	Păreră proastă (notele 1-3)	Păreră mediocră (notele 4-7)	Păreră bună (notele 8-10)	Necunoaștere
Petre Parvu - PSD	15,8%	21,1%	7,0%	56,1%
Artur Faighel Brosteanu - PNL	48,1%	12,3%	3,2%	36,4%
Paul Albu - PMP	12,5%	25,0%		62,5%
Remus Gighileanu - ProRomania		50,0%	33,3%	16,7%
George Iordachita - USR-PLUS	22,0%	15,9%	4,9%	57,3%
Un independent	50,0%	50,0%		
Nu m-am hotarat	19,0%			81,0%
Nu as vota		25,0%		75,0%
Nu raspunde				100,0%
<b>Vot Consiliul Local</b>				
ALDE	50,0%			50,0%
USR-PLUS	29,7%	15,6%	6,3%	48,4%
PMP	33,3%	22,2%		44,4%
PNL	43,9%	12,3%	2,6%	41,3%
ProRomania		45,5%	18,2%	36,4%
PSD	18,1%	21,7%	6,6%	53,6%
UDMR		100,0%		
Candidatul altui partid				100,0%
Un independent	66,7%			33,3%
Nu stiu	8,3%	8,3%	5,6%	77,8%
Nu as vota				100,0%
Nu raspund				100,0%
<b>Secția de votare</b>				
83	35,7%	16,1%	1,8%	46,4%
84	38,8%	14,3%	4,1%	42,9%
85	19,4%	16,7%	8,3%	55,6%
86	31,8%	16,7%	10,6%	40,9%
87	24,5%	9,4%	7,5%	58,5%
88	28,0%	24,0%		48,0%
89	12,3%	21,9%	1,4%	64,4%
90	25,7%	20,0%	8,6%	45,7%
91	34,1%	9,8%	4,9%	51,2%
<b>Vârsta</b>				
18-29 ani	38,9%	12,5%	2,8%	45,8%
30-39 ani	42,3%	15,4%	2,6%	39,7%
40-49 ani	28,2%	19,2%	6,4%	46,2%
50-59 ani	20,3%	14,9%	5,4%	59,5%
60-69 ani	19,0%	21,4%	6,0%	53,6%
Peste 70 ani	16,4%	16,4%	6,8%	60,3%
	<b>27,5%</b>	<b>16,8%</b>	<b>5,0%</b>	<b>50,8%</b>

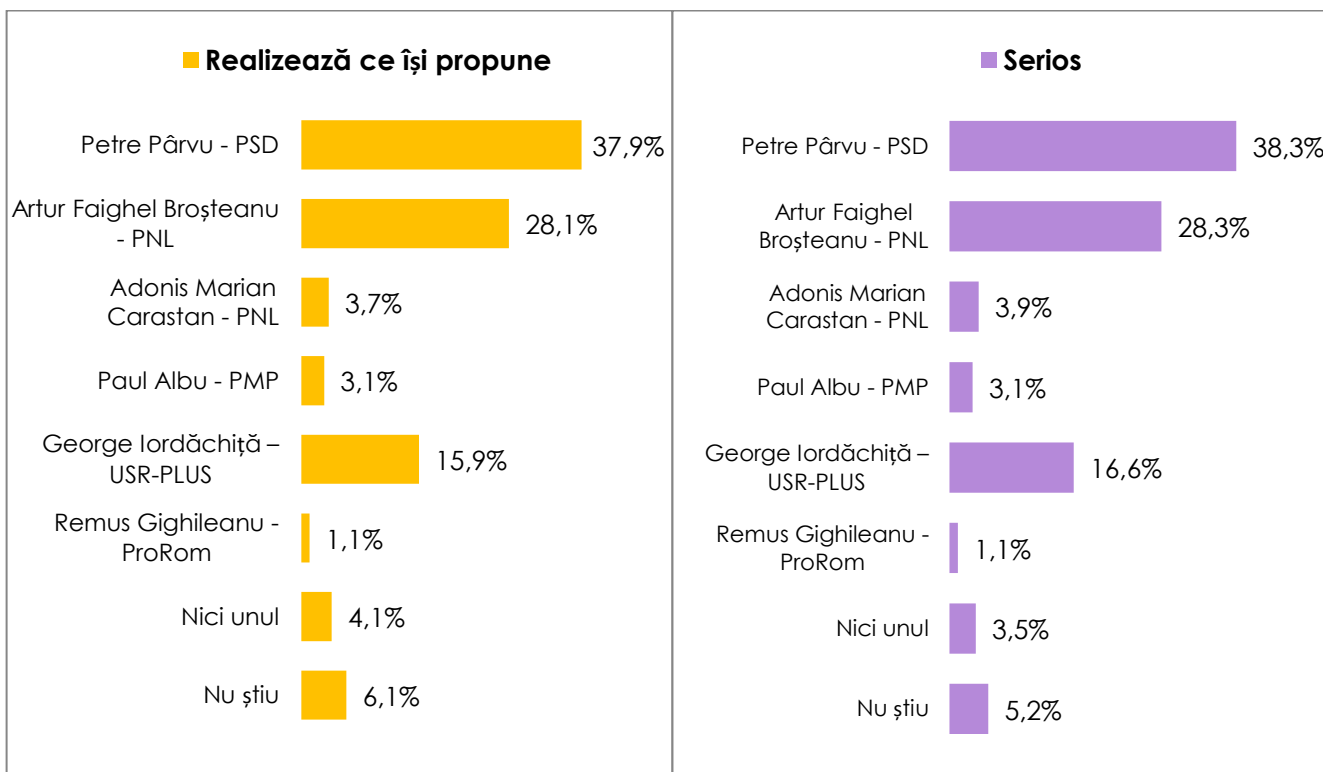
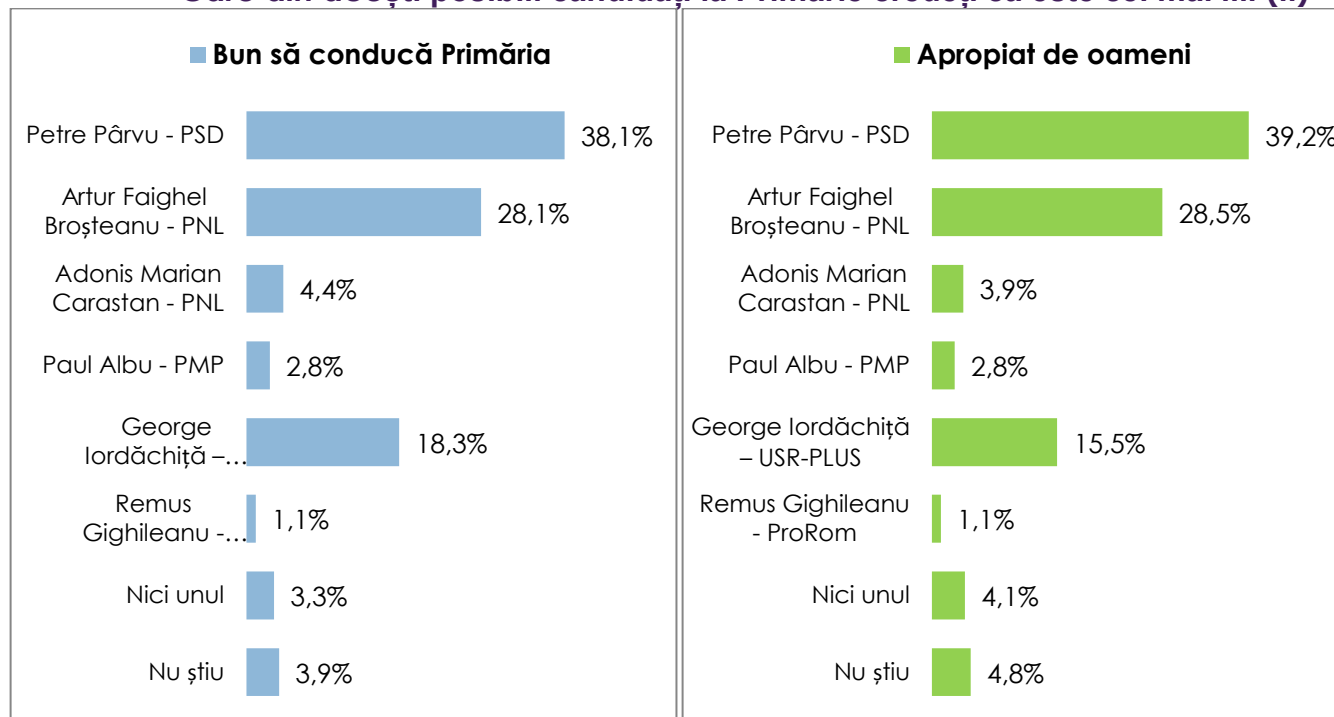


**Care din acești posibili candidați la Primărie credeți că este cel mai .... (I)**



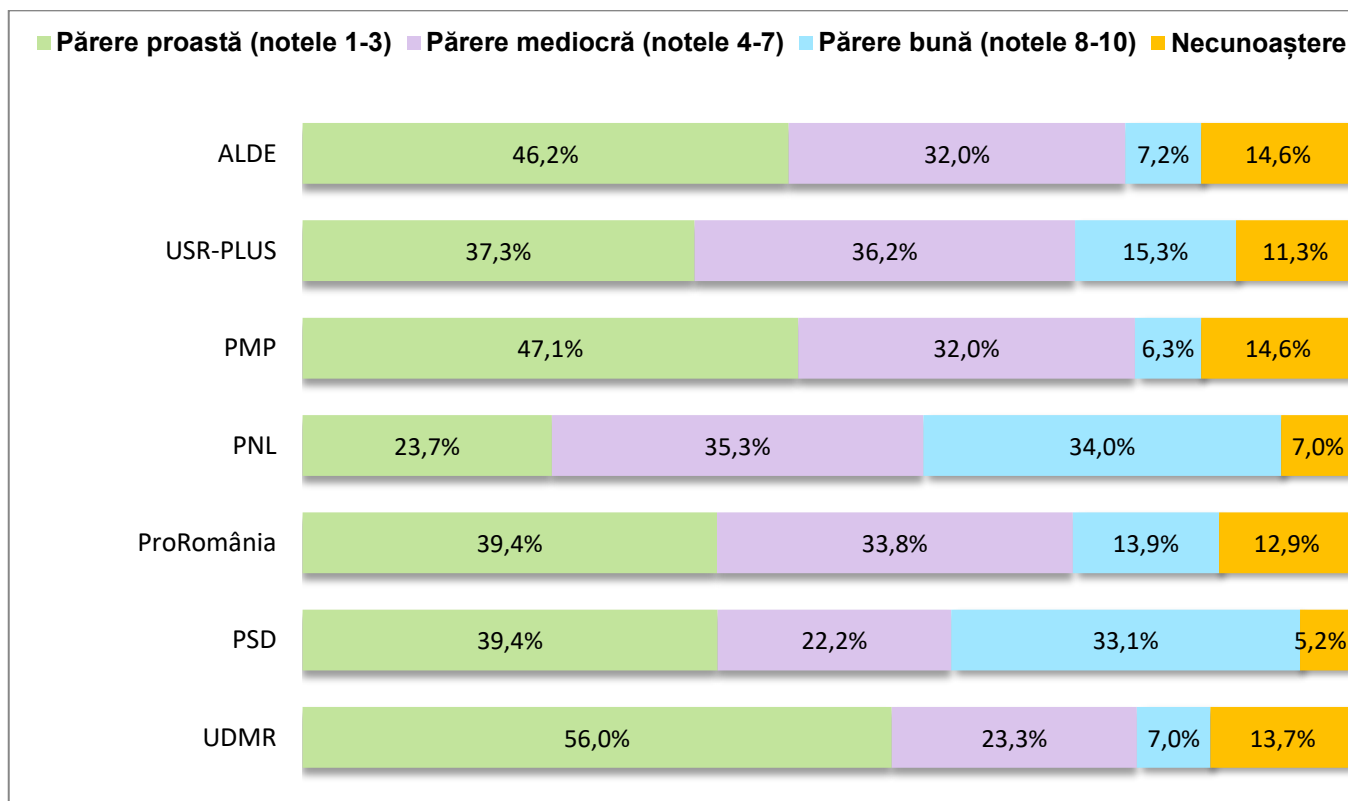
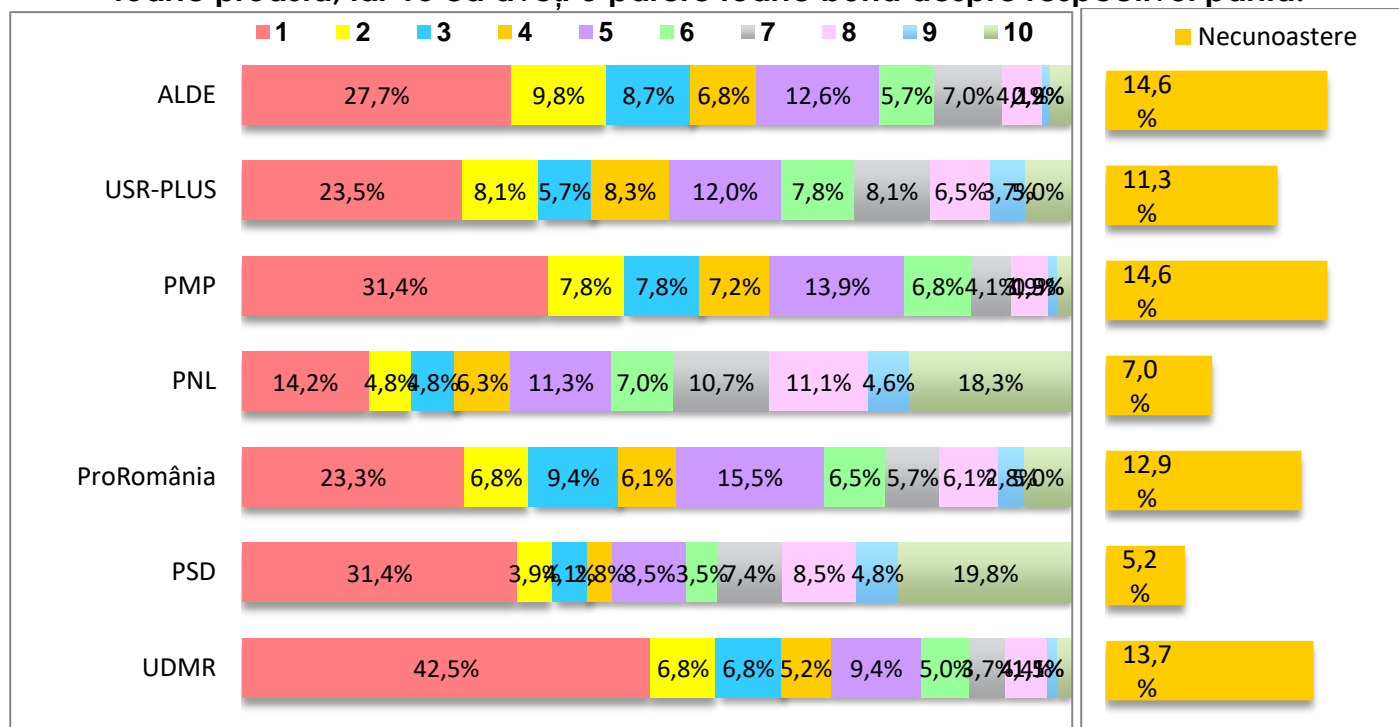


**Care din acești posibili candidați la Primărie credeți că este cel mai .... (II)**





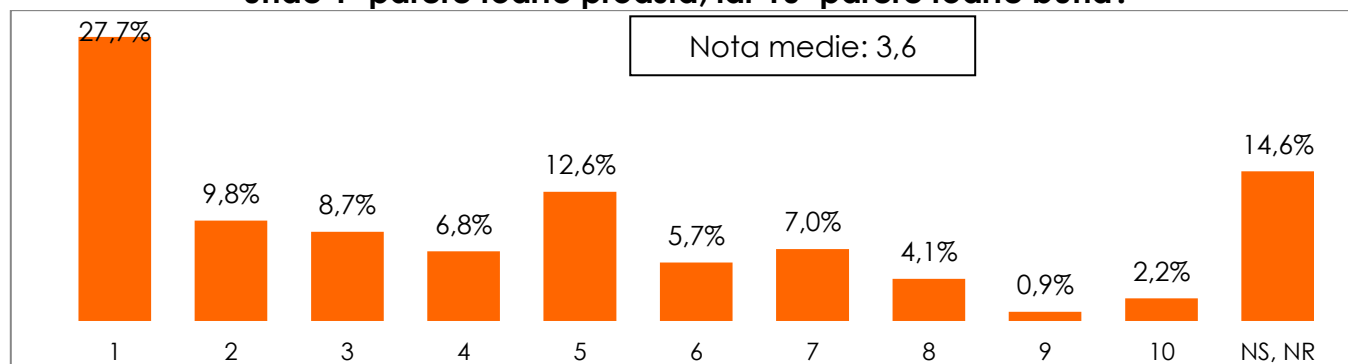
**Care este părerea dvs. generală despre fiecare dintre următoarele partide politice?**  
**Vă rog să folosiți pentru a răspunde o scală de la 1 la 10, unde 1 înseamnă că aveți o părere foarte proastă, iar 10 că aveți o părere foarte bună despre respectivul partid.**



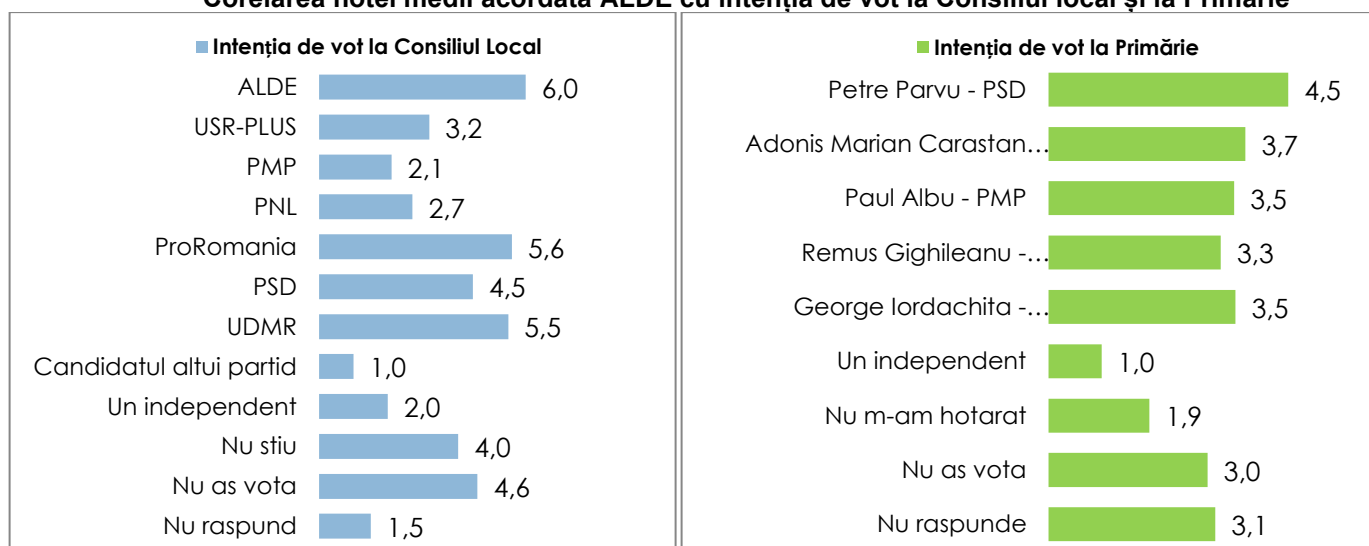




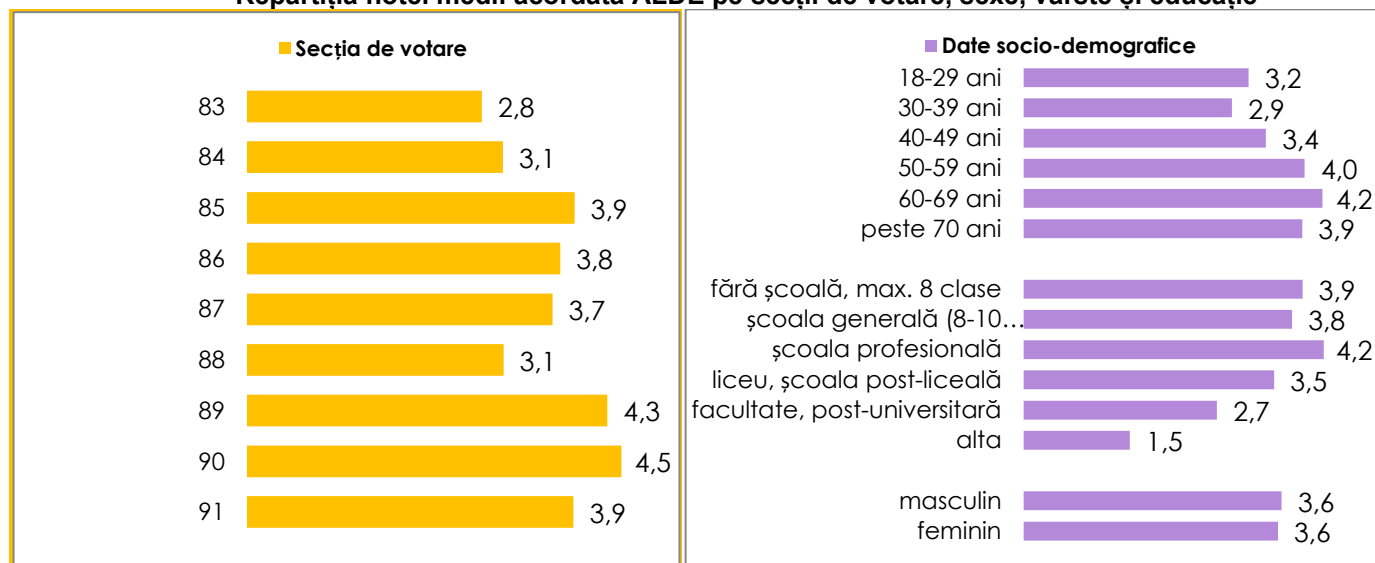
## Ce notă de la 1 la 10 acordați ALDE, unde 1=păreră foarte proastă, iar 10=păreră foarte bună?



### Corelarea notei medii acordată ALDE cu intenția de vot la Consiliul local și la Primărie

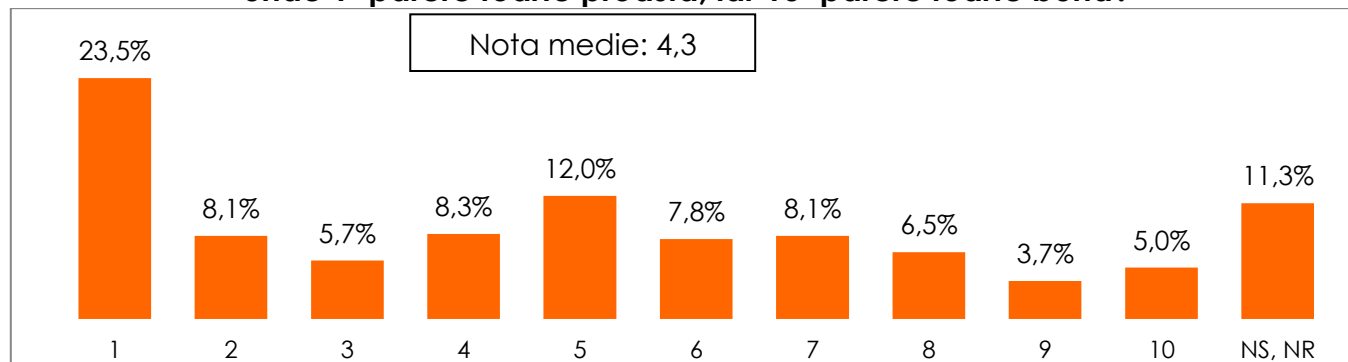


### Repartiția notei medii acordată ALDE pe secții de votare, sexe, vârste și educație

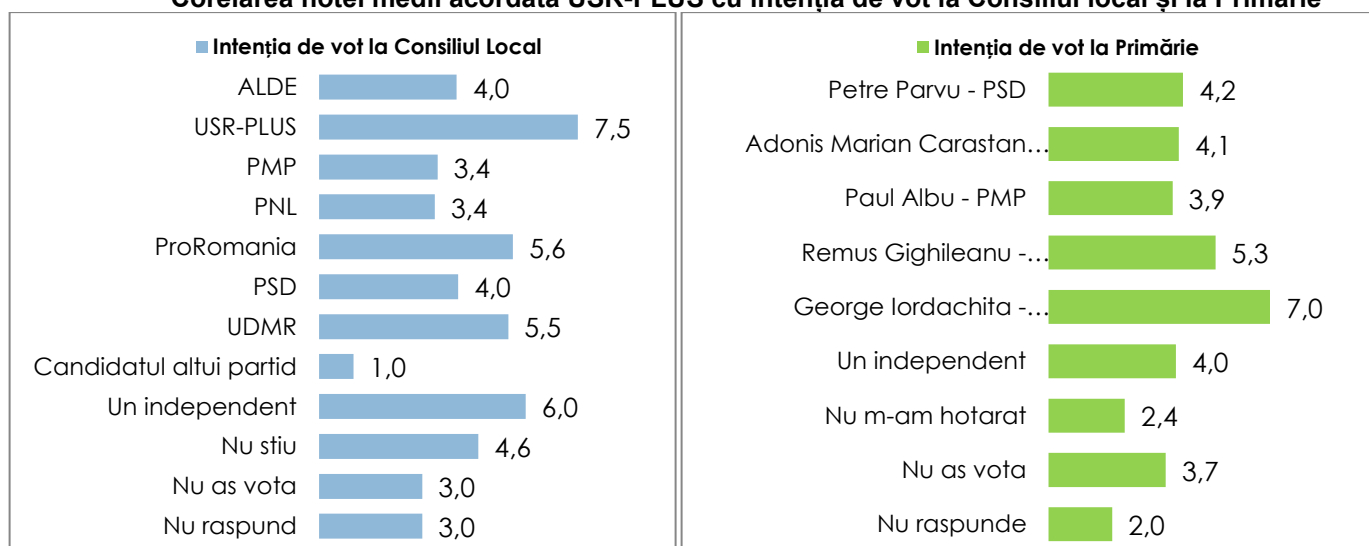




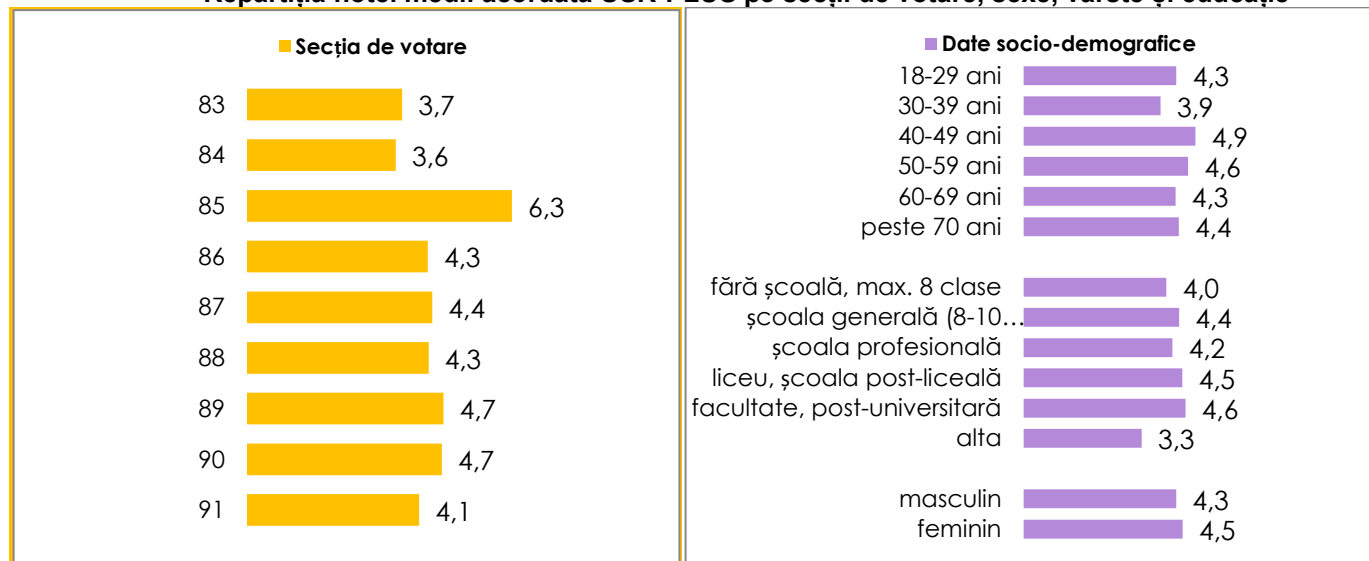
## Ce notă de la 1 la 10 acordați USR-PLUS, unde 1=păreră foarte proastă, iar 10=păreră foarte bună?



### Corelarea notei medii acordată USR-PLUS cu intenția de vot la Consiliul local și la Primărie

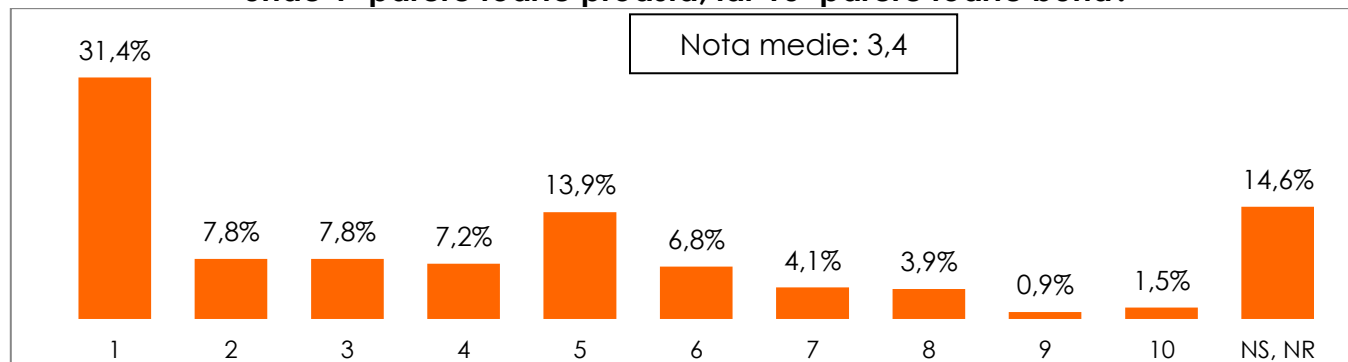


### Repartiția notei medii acordată USR-PLUS pe secții de votare, sexe, vârste și educație

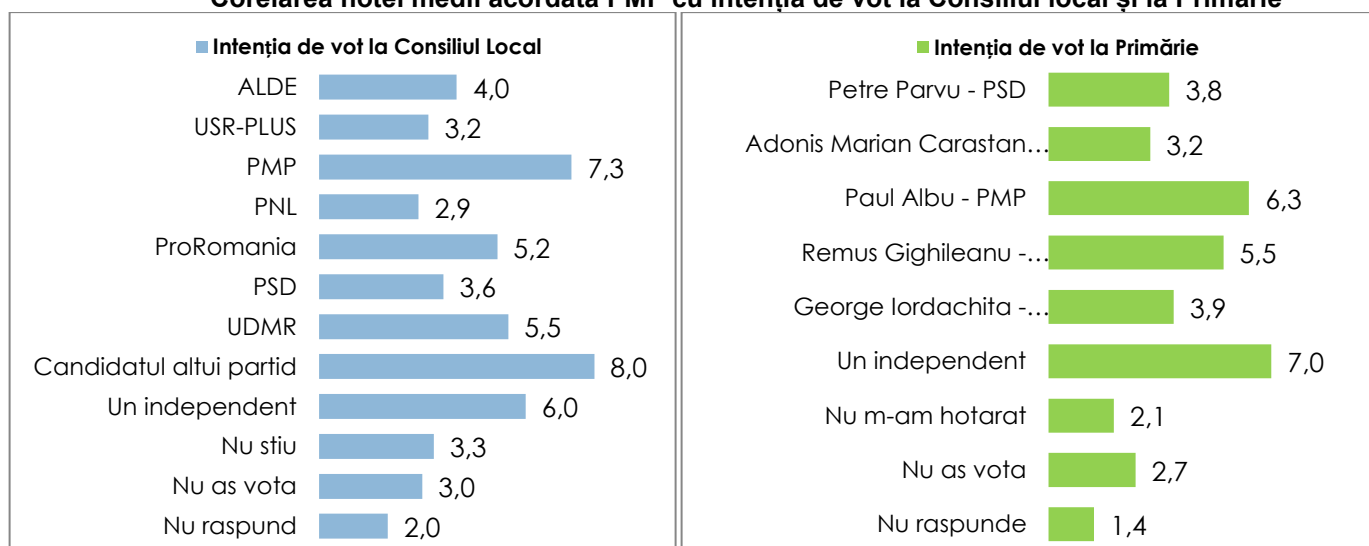




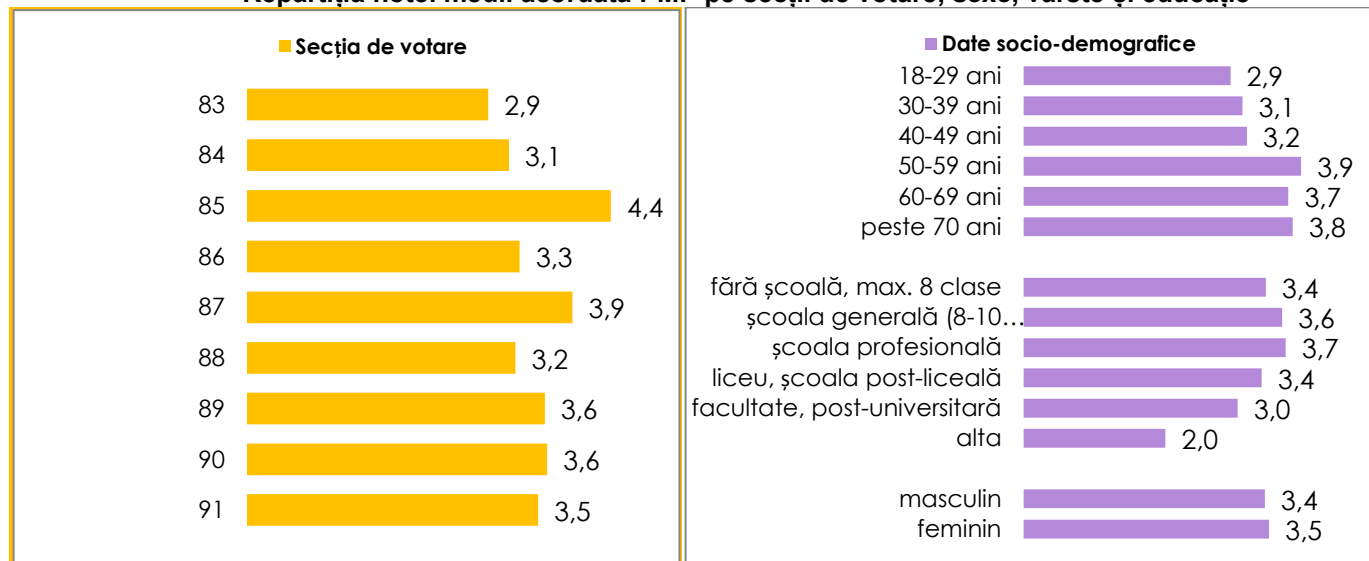
## Ce notă de la 1 la 10 acordați PMP, unde 1=păreră foarte proastă, iar 10=păreră foarte bună?



### Corelarea notei medii acordată PMP cu intenția de vot la Consiliul local și la Primărie

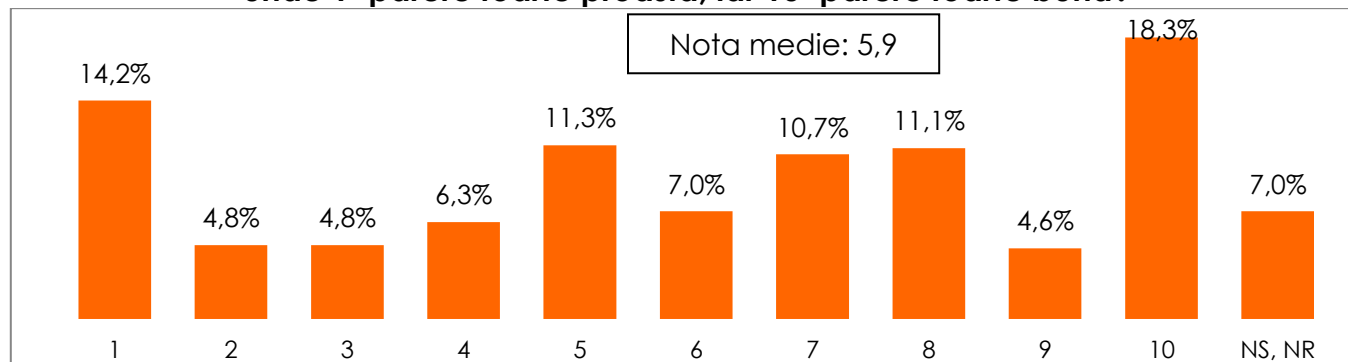


### Repartiția notei medii acordată PMP pe secții de votare, sexe, vârste și educație

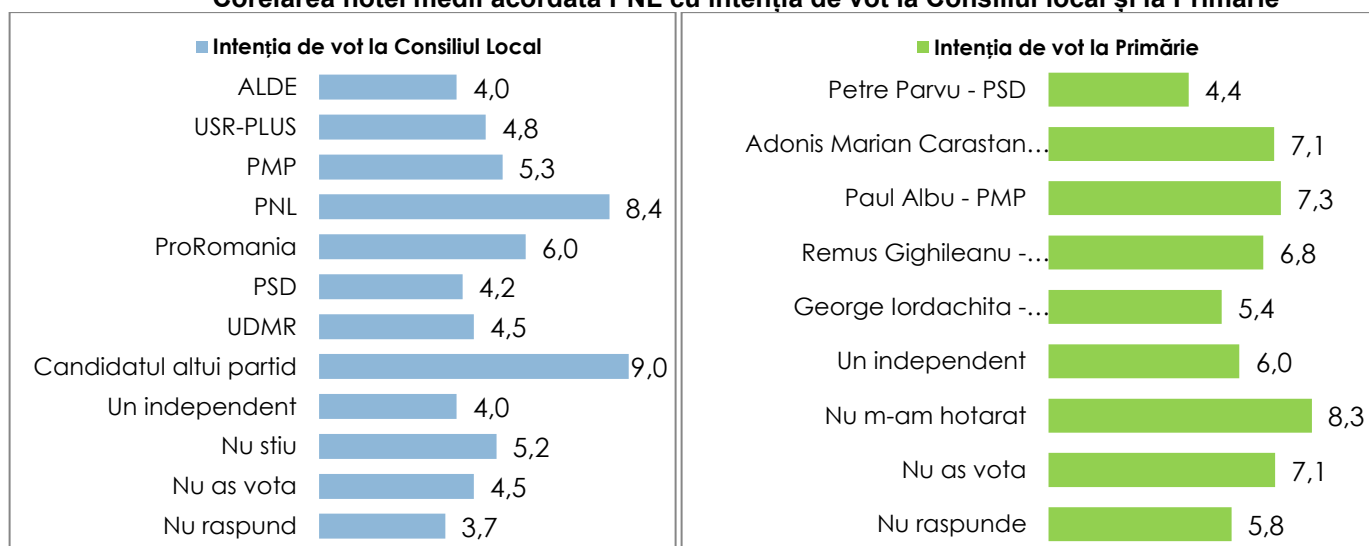




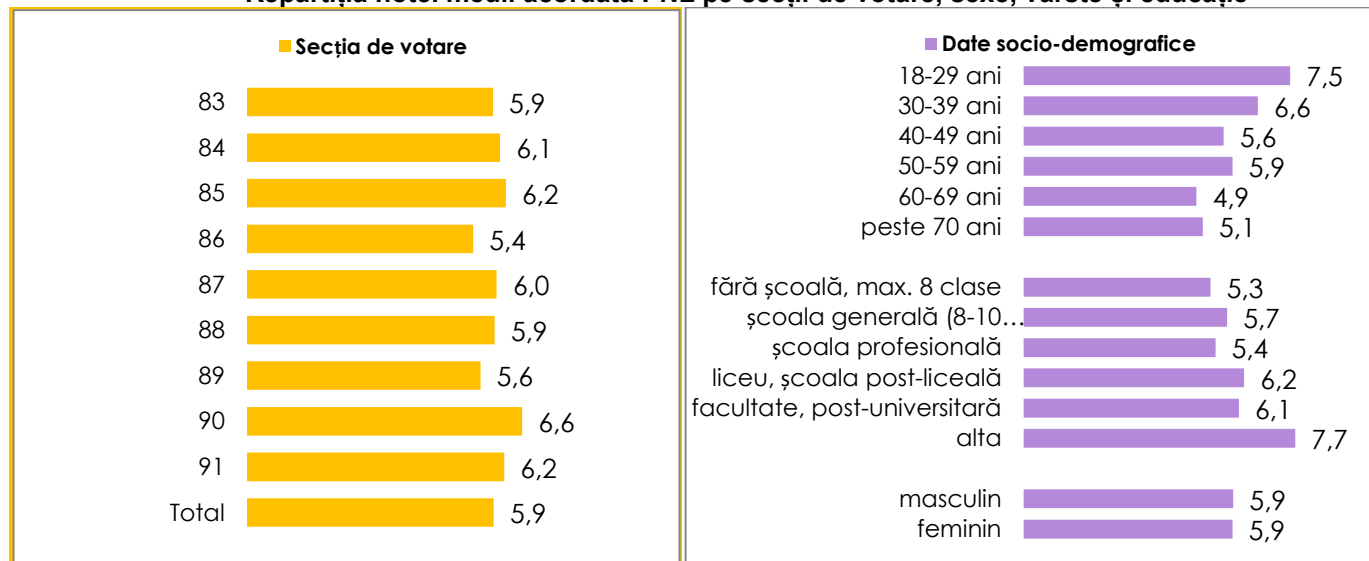
## Ce notă de la 1 la 10 acordați PNL, unde 1=păreră foarte proastă, iar 10=păreră foarte bună?



### Corelarea notei medii acordată PNL cu intenția de vot la Consiliul local și la Primărie

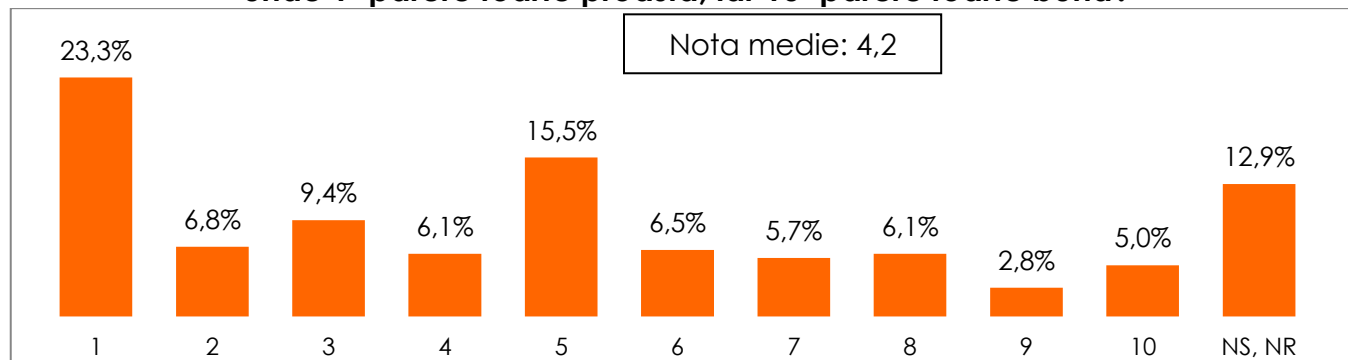


### Repartiția notei medii acordată PNL pe secții de votare, sexe, vârste și educație

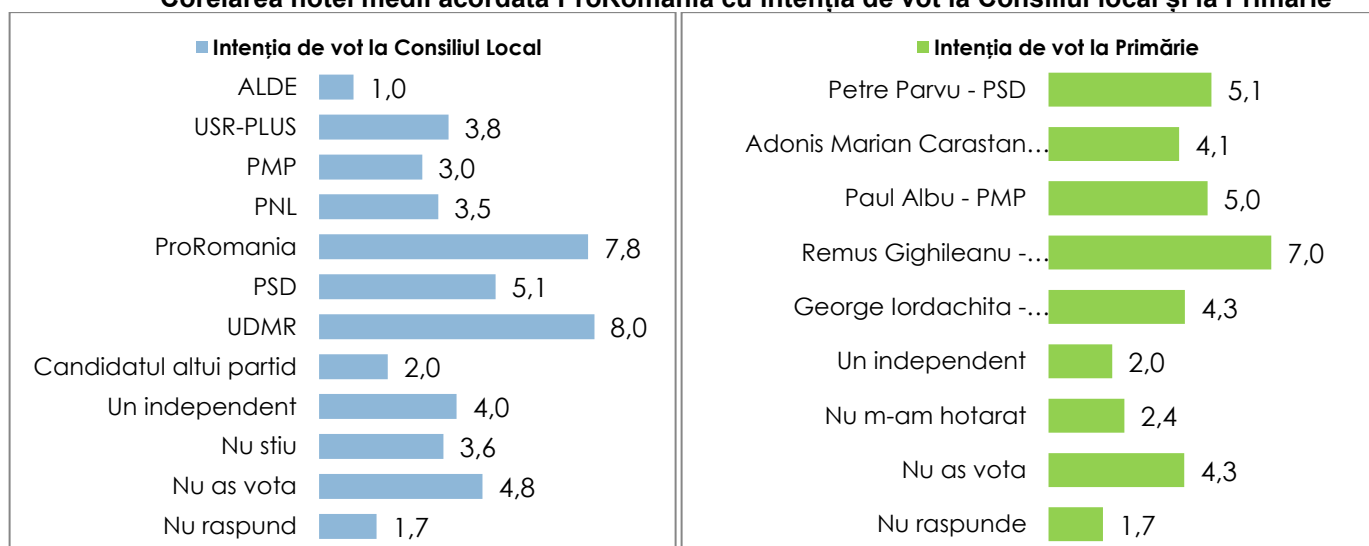




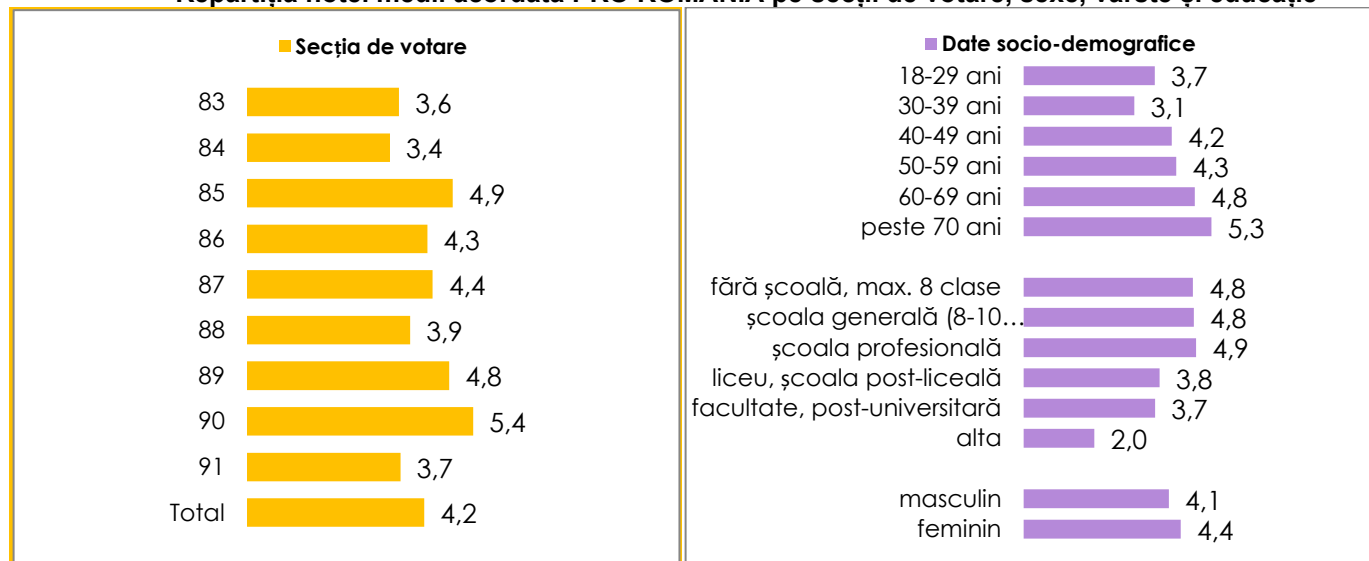
## Ce notă de la 1 la 10 acordați ProRomânia, unde 1=păreră foarte proastă, iar 10=păreră foarte bună?



### Corelarea notei medii acordată ProRomânia cu intenția de vot la Consiliul local și la Primărie

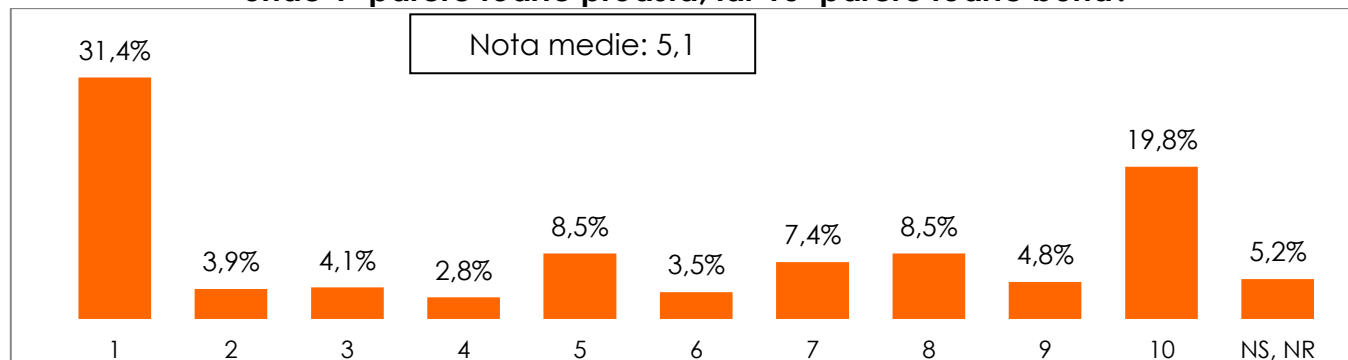


### Repartiția notei medii acordată PRO ROMÂNIA pe secții de votare, sexe, vârste și educație

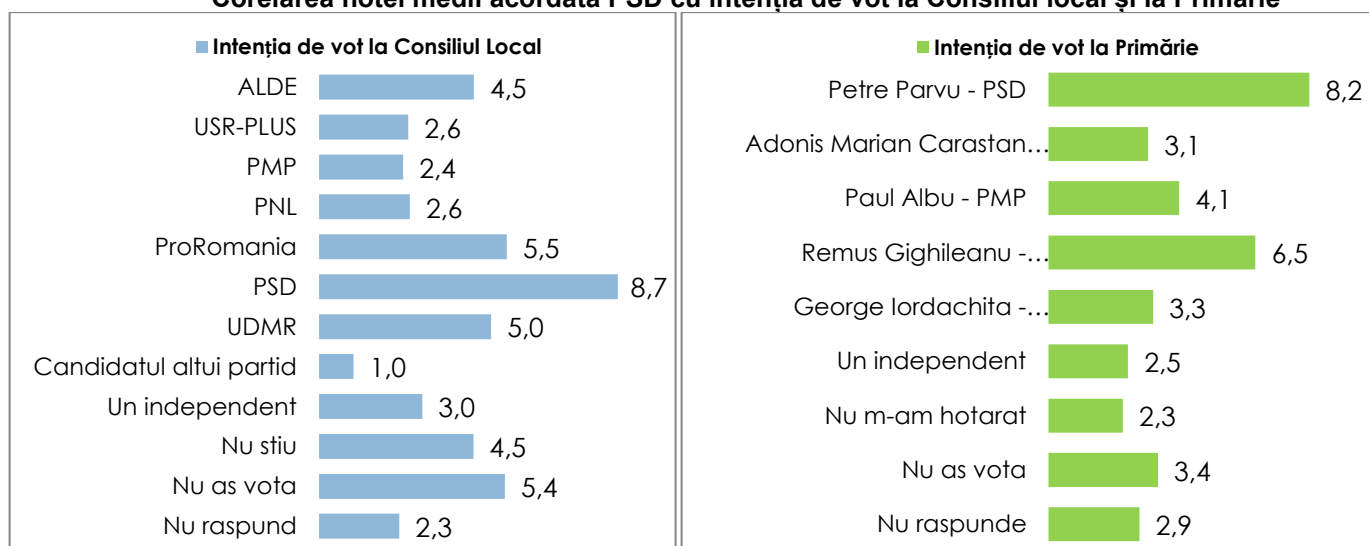




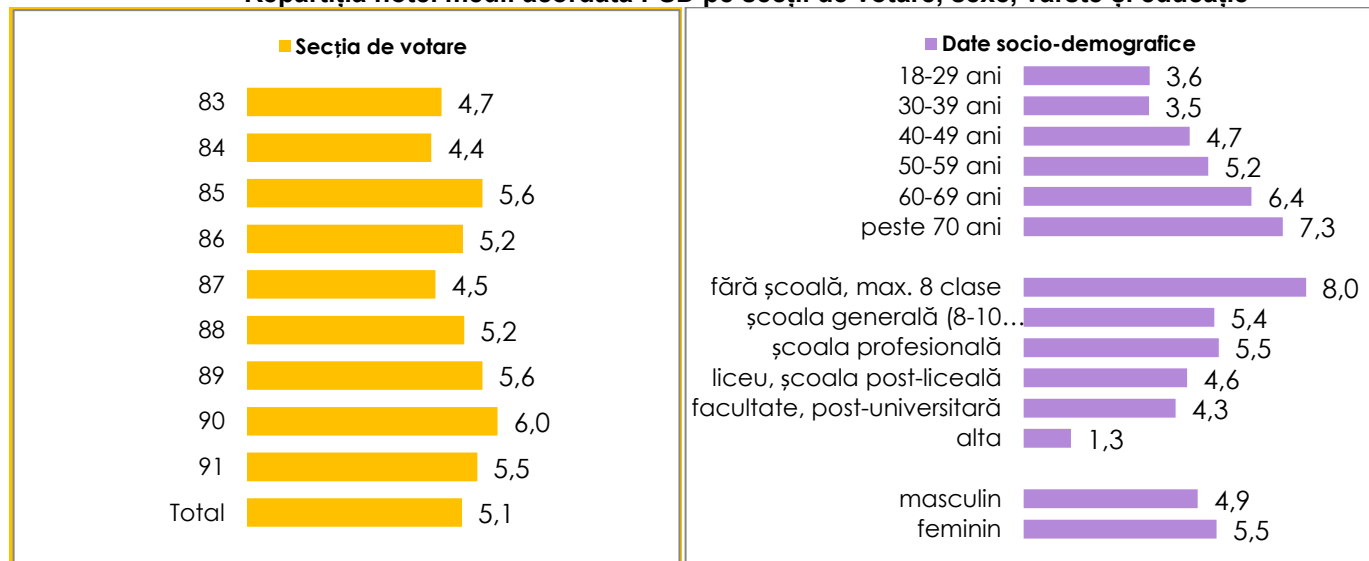
## Ce notă de la 1 la 10 acordați PSD, unde 1=păreră foarte proastă, iar 10=păreră foarte bună?



### Corelarea notei medii acordată PSD cu intenția de vot la Consiliul local și la Primărie

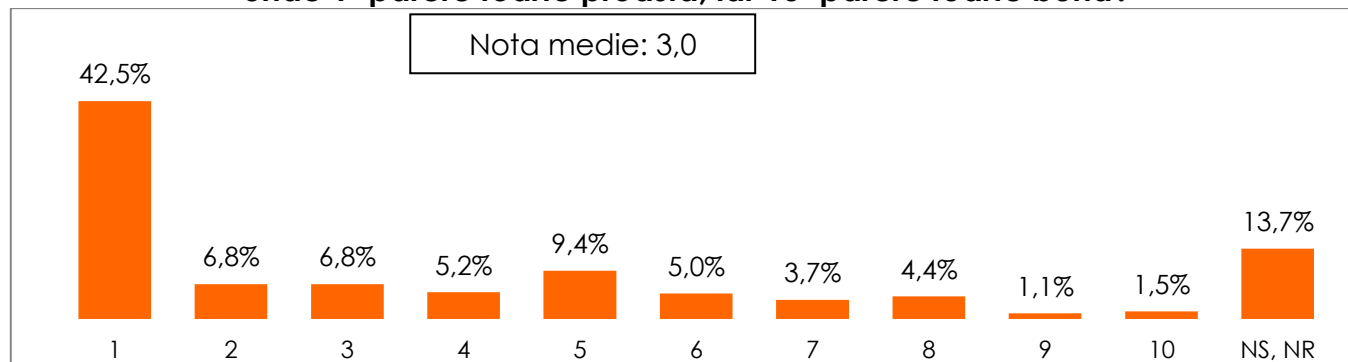


### Repartiția notei medii acordată PSD pe secții de votare, sexe, vârste și educație

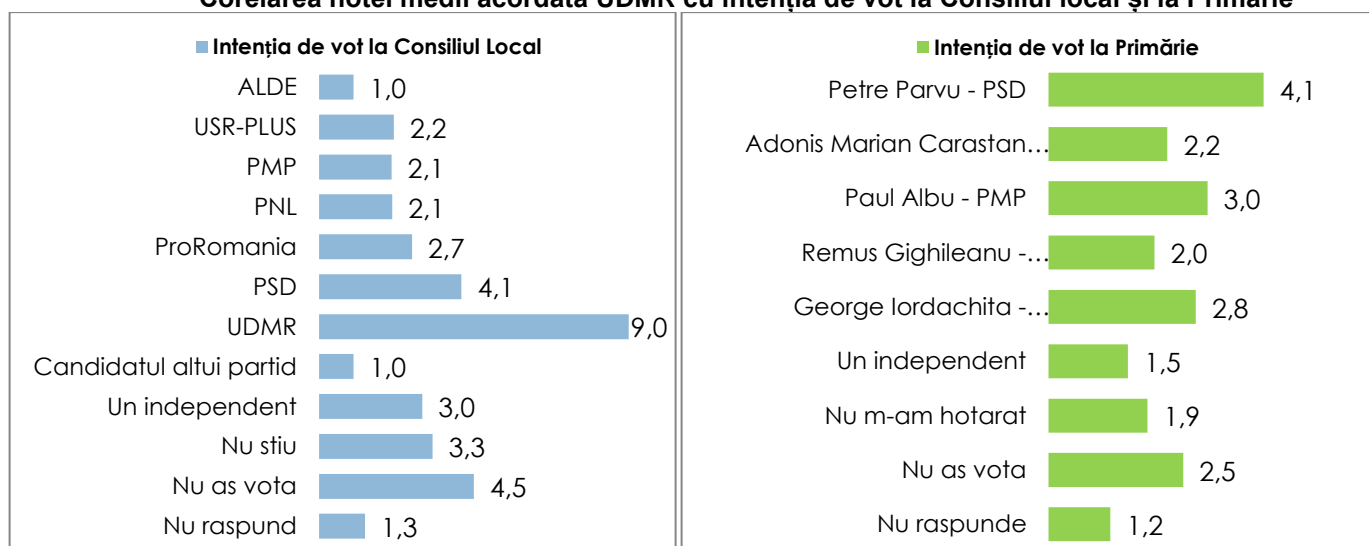




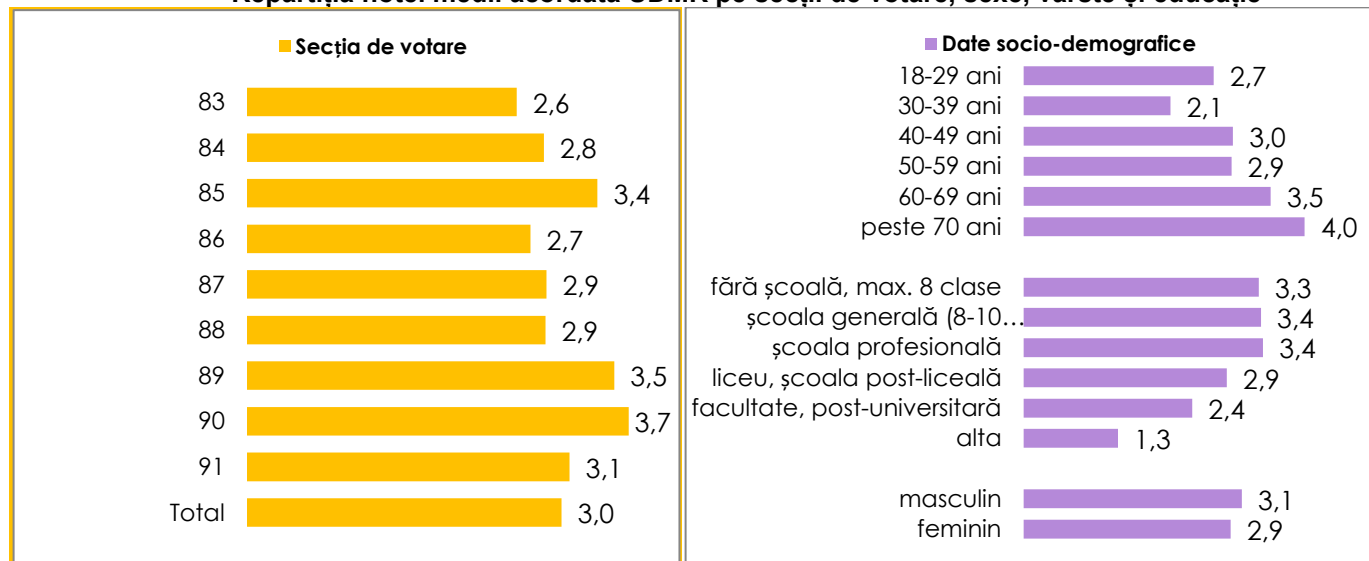
## Ce notă de la 1 la 10 acordați UDMR, unde 1=păreră foarte proastă, iar 10=păreră foarte bună?



### Corelarea notei medii acordată UDMR cu intenția de vot la Consiliul local și la Primărie

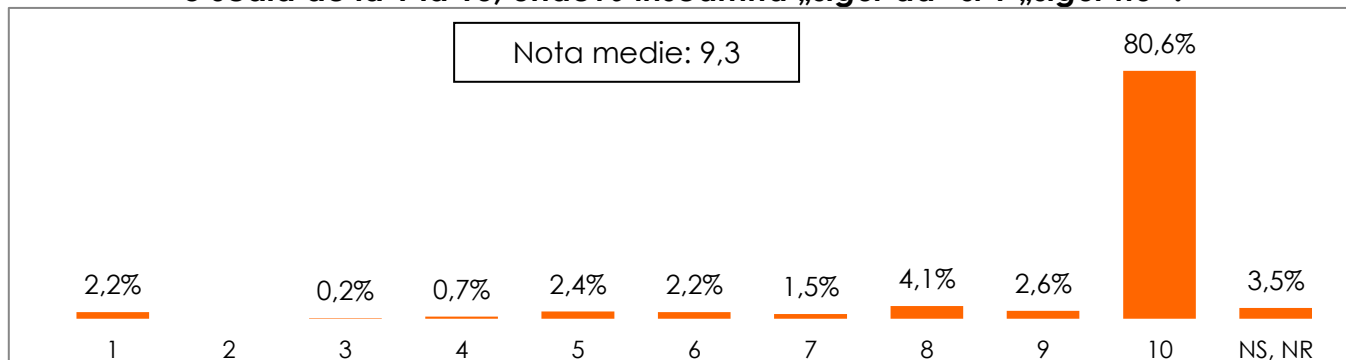


### Repartiția notei medii acordată UDMR pe secții de votare, sexe, vârste și educație

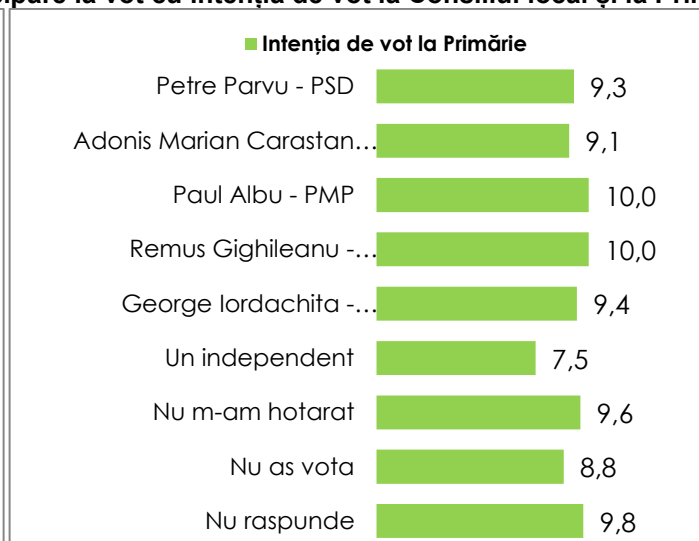
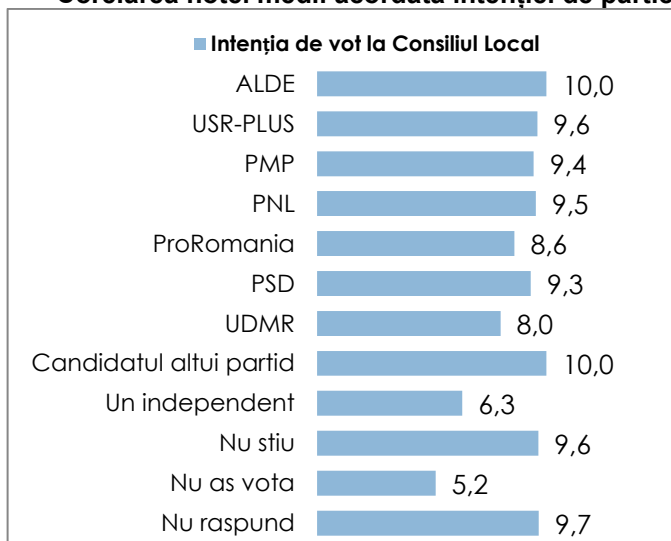




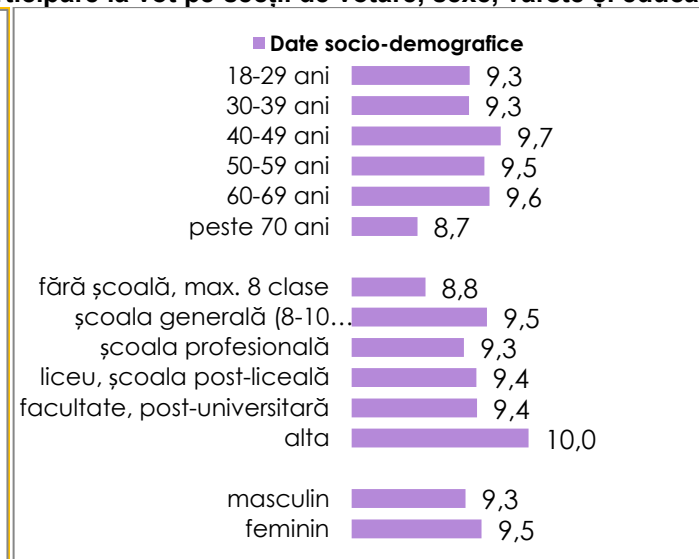
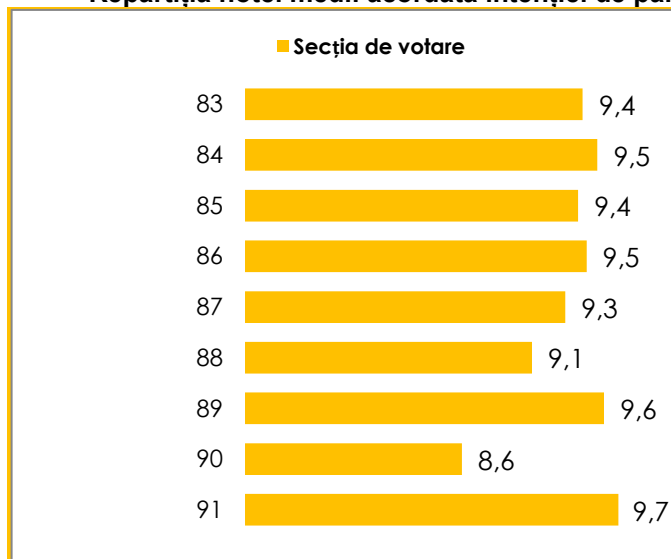
**Dacă duminica viitoare ar avea loc alegerile locale (adică alegeri pentru primar, etc.), cât de sigur sunteți că veți merge să votați? Vă rog să folosiți pentru a răspunde o scală de la 1 la 10, unde 10 înseamnă „sigur da” și 1 „sigur nu”?**



**Corelarea notei medii acordată intenției de participare la vot cu intenția de vot la Consiliul local și la Primărie**



**Repartiția notei medii acordată intenției de participare la vot pe secții de votare, sexe, vârste și educație**

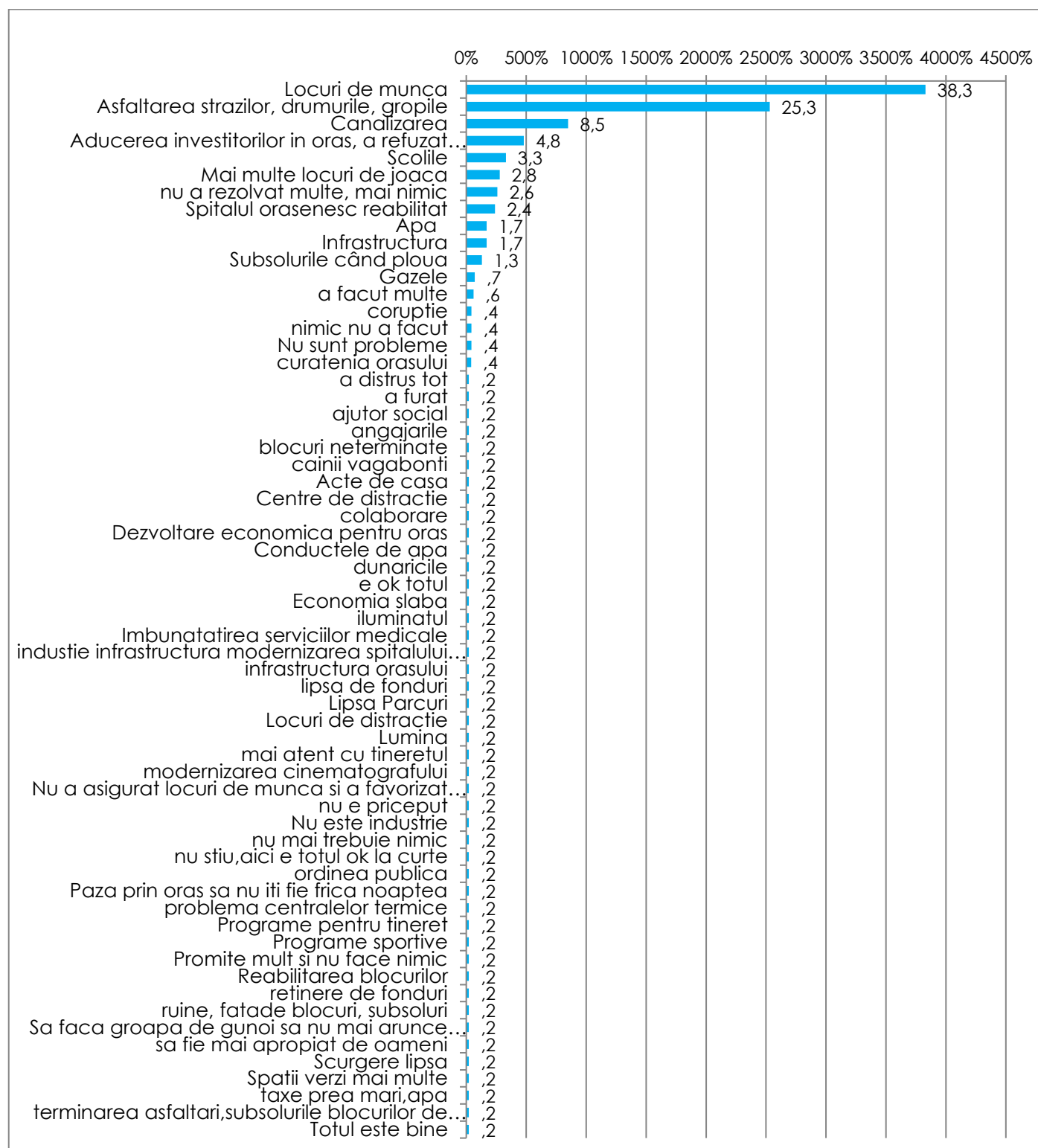






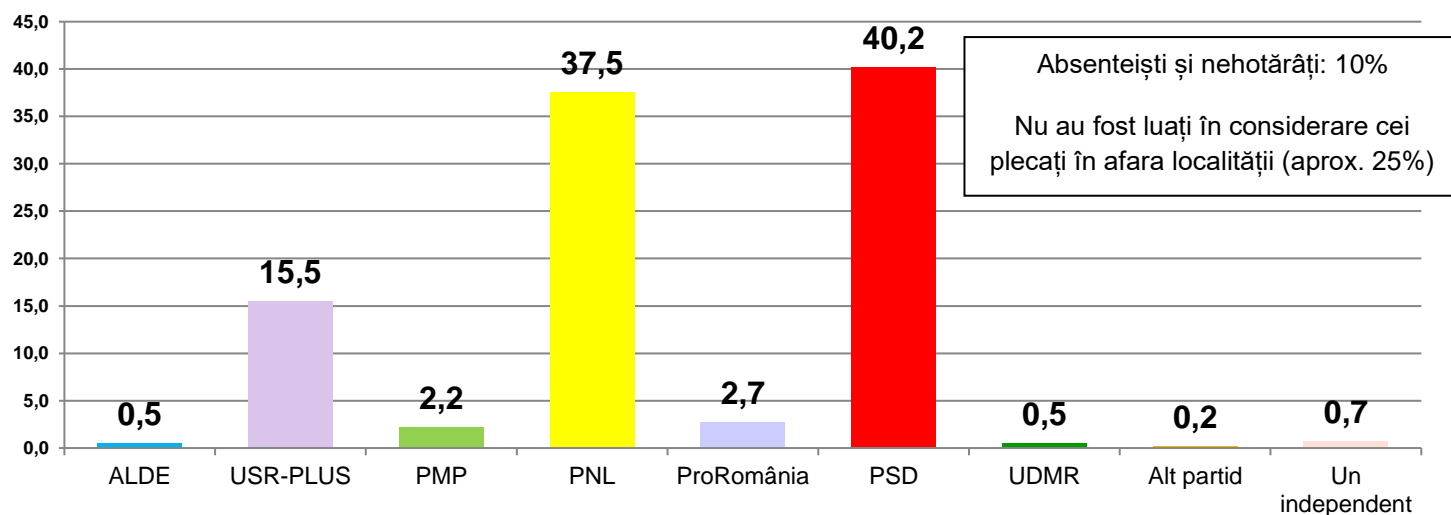
## După părerea dvs. care a fost principala problemă pe care NU a rezolvat-o actualul primar?

Întrebare liberă, fără variante de răspuns





## Dacă duminica viitoare ar avea loc alegerile pentru Consiliul Local Zimnicea și ar participa următoarele partide și alianțe politice, dvs cu cine ați vota?



Vot Primărie 1 (% pe rânduri)	Pârvu PSD	Carastan PNL	Albu PMP	Ghileanu ProRo	lordăchiță USR	Independent	Nehotărât	Nu votez	Nu răspunde
ALDE	100,0%								
USR-PLUS	3,1%	3,1%			87,5%		3,1%	3,1%	
PMP	22,2%	22,2%	44,4%				11,1%		
PNL	5,8%	27,1%	1,3%	1,9%	11,6%	,6%	41,3%	7,1%	3,2%
ProRomânia	18,2%	36,4%	9,1%	9,1%	18,2%			9,1%	
PSD	91,0%	1,8%	,6%	,6%	3,6%		1,2%	,6%	,6%
UDMR					50,0%		50,0%		
Candidatul altui partid			100,0%						
Un independent					66,7%	33,3%			
Nu stiu	30,6%	19,4%	2,8%		13,9%		30,6%	2,8%	
Nu as vota	14,3%	14,3%			14,3%		14,3%	42,9%	
Nu raspund	33,3%								66,7%

Vot Primărie 1 (% pe coloane)	Pârvu PSD	Carastan PNL	Albu PMP	Ghileanu ProRo	lordăchiță USR	Independent	Nehotărât	Nu votez	Nu răspunde
ALDE	1,1%								
USR-PLUS	1,1%	3,3%			61,5%		2,4%	10,5%	
PMP	1,1%	3,3%	40,0%				1,2%		
PNL	5,0%	68,9%	20,0%	60,0%	19,8%	50,0%	78,0%	57,9%	62,5%
ProRomânia	1,1%	6,6%	10,0%	20,0%	2,2%			5,3%	
PSD	83,4%	4,9%	10,0%	20,0%	6,6%		2,4%	5,3%	12,5%
UDMR					1,1%		1,2%		
Candidatul altui partid			10,0%						
Un independent					2,2%	50,0%			
Nu stiu	6,1%	11,5%	10,0%		5,5%		13,4%	5,3%	
Nu as vota	,6%	1,6%			1,1%		1,2%	15,8%	
Nu raspund	,6%								25,0%

## Barometrul preelectoral al orașului Zimnicea - februarie 2020



VotPrimărie 2 (% pe rânduri)	Pârvu PSD	Broșteanu PNL	Albu PMP	Gighileanu ProRo	Iordăchiță USR	Independent	Nehotărât	Nu votez	Nu răspunde
ALDE	100,0%								
USR-PLUS	3,1%	9,4%			82,8%		3,1%	1,6%	
PMP	11,1%	33,3%	55,6%						
PNL	4,5%	74,8%	,6%	1,9%	10,3%	1,3%	3,9%	,6%	1,9%
ProRomania	18,2%	36,4%		9,1%	18,2%	18,2%			
PSD	87,3%	6,0%		,6%	3,6%		2,4%		
UDMR		100,0%							
Candidatul altui partid			100,0%						
Un independent		66,7%			33,3%				
Nu stiu	27,8%	27,8%	2,8%	2,8%	11,1%		22,2%	5,6%	
Nu as vota	14,3%	14,3%					14,3%	57,1%	
Nu raspund	33,3%								66,7%

VotPrimărie 2 (% pe coloane)	Pârvu PSD	Broșteanu PNL	Albu PMP	Gighileanu ProRo	Iordăchiță USR	Independent	Nehotărât	Nu votez	Nu răspunde
ALDE	1,2%								
USR-PLUS	1,2%	3,9%			64,6%		9,5%	12,5%	
PMP	,6%	1,9%	62,5%						
PNL	4,1%	75,3%	12,5%	50,0%	19,5%	50,0%	28,6%	12,5%	60,0%
ProRomania	1,2%	2,6%		16,7%	2,4%	50,0%			
PSD	84,8%	6,5%		16,7%	7,3%		19,0%		
UDMR		1,3%							
Candidatul altui partid			12,5%						
Un independent		1,3%			1,2%				
Nu stiu	5,8%	6,5%	12,5%	16,7%	4,9%		38,1%	25,0%	
Nu as vota	,6%	,6%					4,8%	50,0%	
Nu raspund	,6%								40,0%

### Procente pe rânduri

Ocupația (% pe rânduri)	Pensio nar	Stude nt	Casni că	Șomer	Patro n	Șef birou	Lucrăto r mediu	Lucrăt or sup	Salaria t super	Salari at medi	Muncit or califi	Muncit or necal	Conce diu mate	Alta
ALDE	50,0			50,0%										
USR-PLUS	15,6	9,4%	12,5	10,9%	1,6%		1,6%		7,8%	9,4%	20,3%	9,4%		1,6
PMP		11,1	11,1	22,2%	11,1		11,1%			11,1	22,2%			
PNL	16,8	7,1%	12,9	18,1%	1,3%			,6%	6,5%	4,5%	25,2%	5,8%		1,3
ProRomania	45,5	9,1%	9,1%				9,1%			9,1%	9,1%	9,1%		
PSD	54,8	,6%	9,0%	9,0%		,6%	1,2%	,6%	3,0%	1,2%	12,0%	6,6%		1,2
UDMR		50,0		50,0%										
Candidatul altui partid	100,0 %													
Un independent									33,3%	33,3 %	33,3%			
Nu stiu	27,8	2,8%	5,6%	11,1%			2,8%	5,6%	8,3%	30,6%	5,6%			
Nu as vota	71,4									28,6%				
Nu raspund	33,3		33,3											33,3%

## Barometrul preelectoral al orașului Zimnicea - februarie 2020

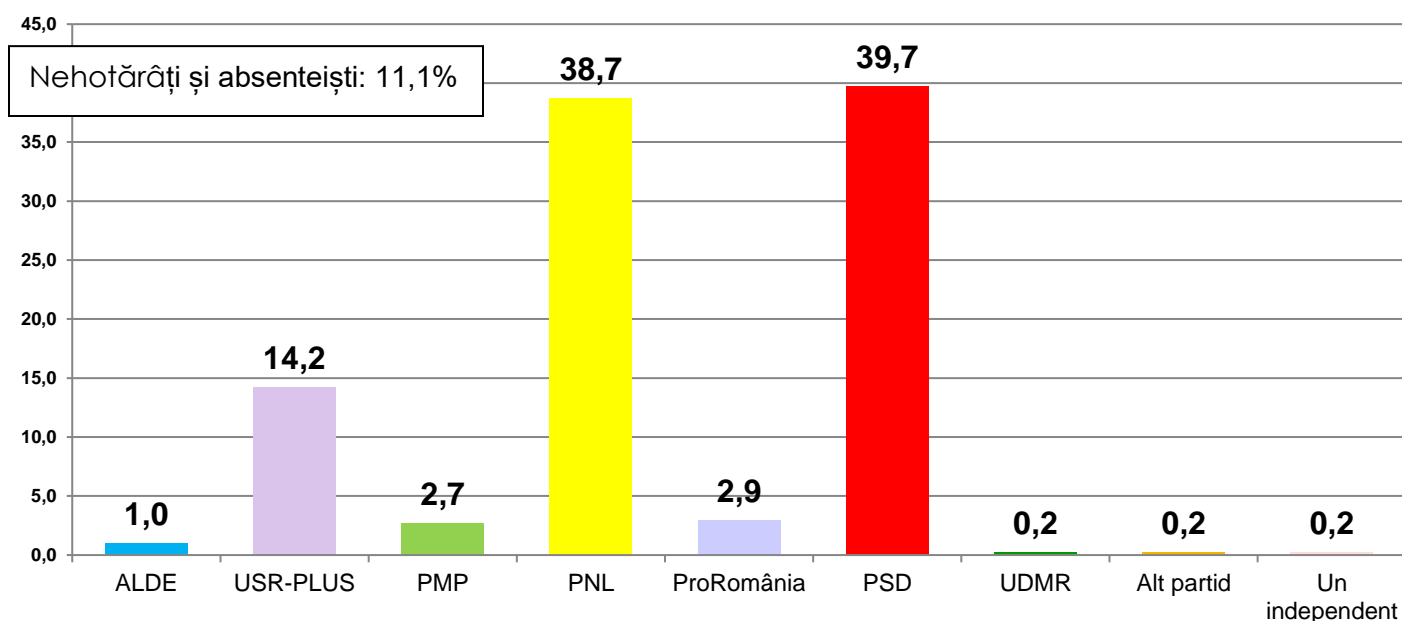


Școala (% pe rânduri)	Fără școală, 8 clase	Generală 8-10 clas	Profesională	Liceu, post-liceală	Facultate	Alta	Masculin	Feminin	18-29 ani	30-39 ani	40-49 ani	50-59 ani	60-69 ani	Peste 70 ani
ALDE		50,0%		50,0%			50,0%	50,0%			50,0%		50,0%	
USR-PLUS	3,1%	17,2%	9,4%	54,7%	15,6%		48,4%	51,6%	15,6%	25,0%	23,4%	23,4%	7,8%	4,7%
PMP		33,3%	11,1%	44,4%	11,1%		55,6%	44,4%	11,1%	33,3%	11,1%	22,2%	11,1%	11,1%
PNL	3,2%	17,4%	17,4%	47,1%	12,9%	1,9	60,6%	39,4%	27,1%	21,9%	15,5%	16,8%	11,6%	7,1%
ProRo		27,3%	18,2%	45,5%	9,1%		36,4%	63,6%	18,2%	9,1%	27,3%	9,1%	27,3%	9,1%
PSD	17,5	19,9%	19,9%	33,1%	9,6%		56,0%	44,0%	7,8%	9,0%	13,9%	13,3%	25,9%	30,1
UDMR		50,0%		50,0%			100,0		50,0%	50,0%				
Alt partid				100,0			100,0						100,0	
Independent			33,3%	33,3%	33,3%		100,0			66,7%			33,3%	
Nehotărât	2,8%	22,2%	19,4%	41,7%	13,9%		63,9%	36,1%	8,3%	19,4%	19,4%	16,7%	27,8%	8,3%
Nu votez	14,3	14,3%	42,9%	28,6%			57,1%	42,9%			14,3%	28,6%	14,3%	42,9
Nu răspunde		66,7%		33,3%				100,0		33,3%	33,3%			33,3

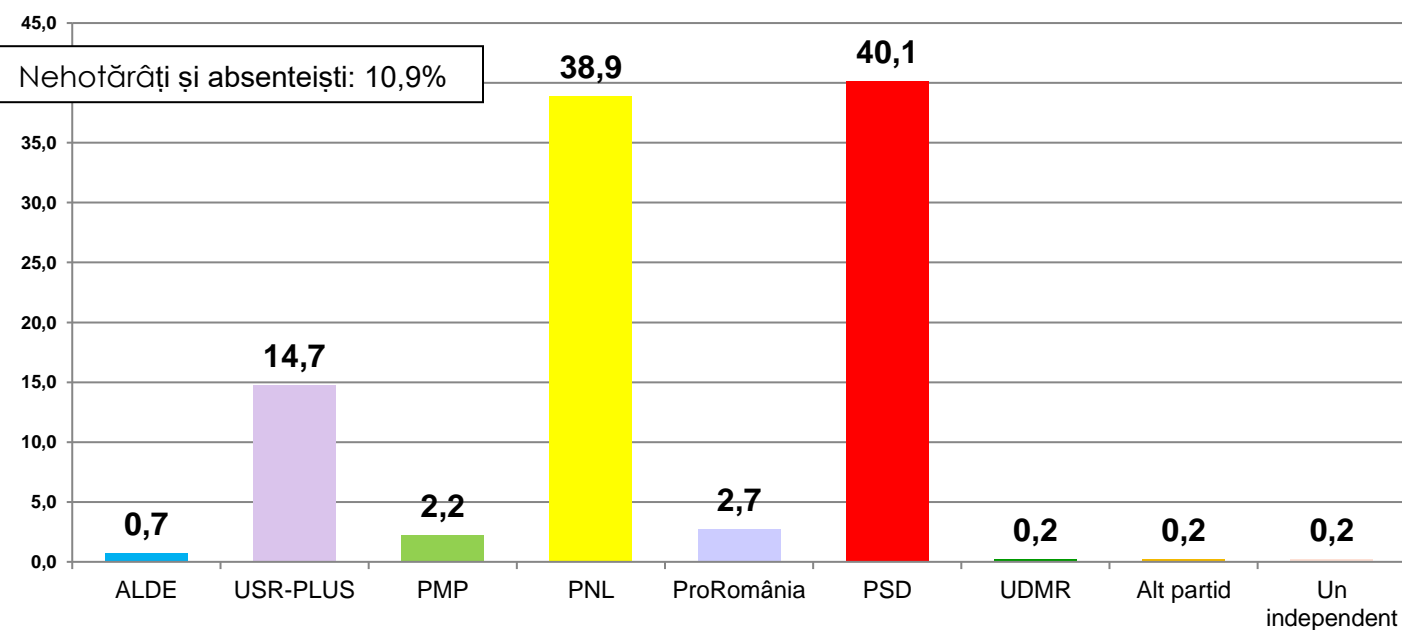
Secția de votare (% pe rânduri)	83	84	85	86	87	88	89	90	91
ALDE	50,0%				50,0%				
USR-PLUS	14,1%	7,8%	12,5%	14,1%	9,4%	10,9%	14,1%	6,3%	10,9%
PMP	11,1%	33,3%	11,1%	11,1%	11,1%		11,1%		11,1%
PNL	11,6%	14,2%	5,8%	13,5%	10,3%	12,9%	13,5%	7,1%	11,0%
ProRo		9,1%	27,3%	18,2%	27,3%	18,2%			
PSD	13,9%	8,4%	6,0%	16,9%	9,0%	10,2%	17,5%	9,6%	8,4%
UDMR				50,0%	50,0%				
Alt partid					100,0%				
Independent			33,3%			33,3%		33,3%	
Nehotărât	11,1%	11,1%	8,3%	11,1%	22,2%	5,6%	22,2%	2,8%	5,6%
Nu votez			14,3%		14,3%	14,3%	28,6%	28,6%	



## La Consiliul Judeţean Teleorman dvs cu ce partid veţi vota?

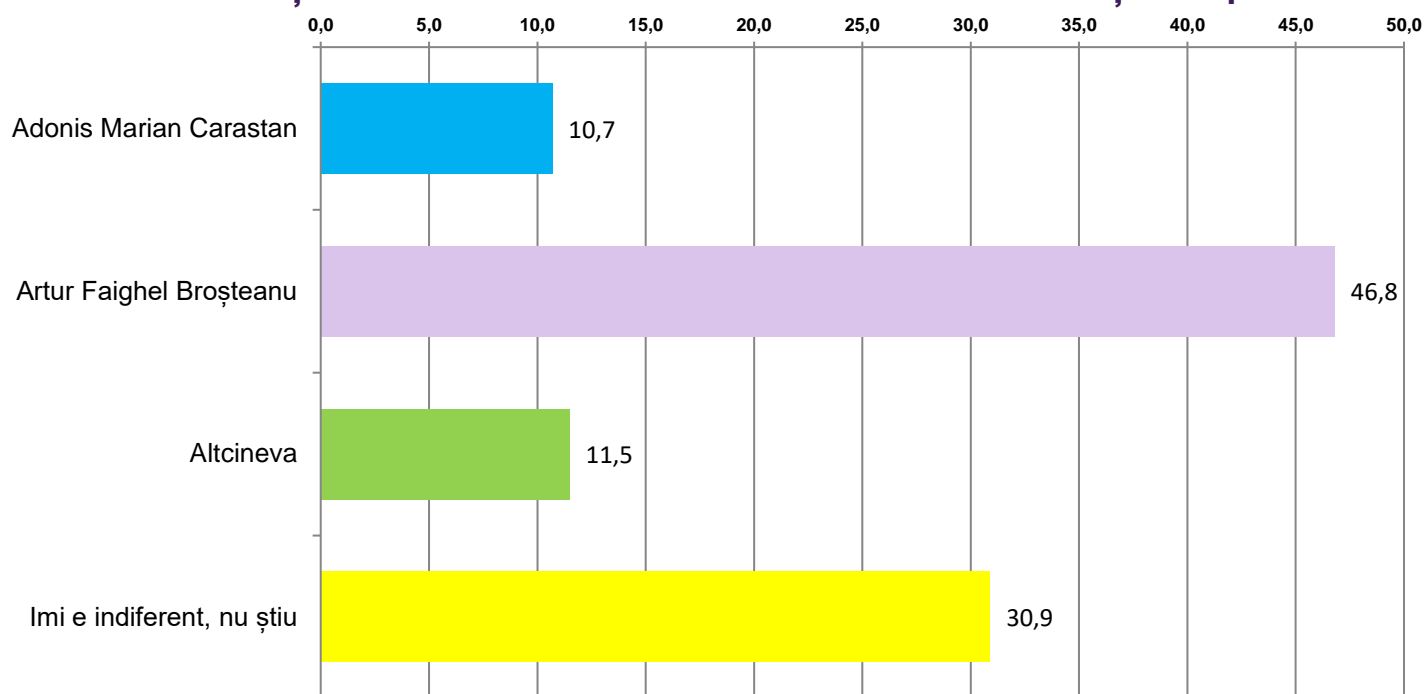


## În cazul alegerilor parlamentare anticipate, dvs cu cine aţi vota?





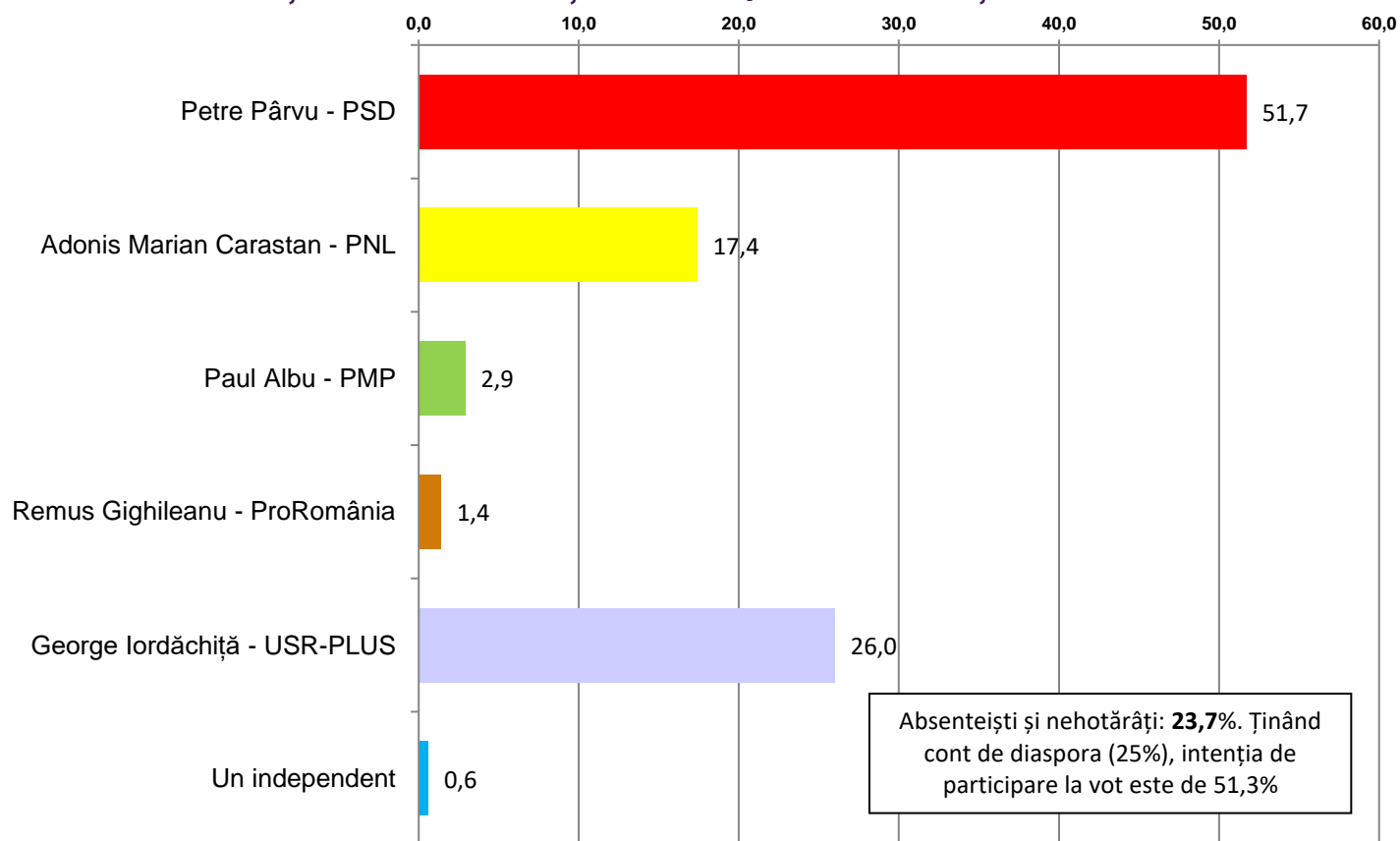
## Care credeți că este cel mai bun candidat al PNL la funcția de primar?



Vot Consiliul Local (% pe rânduri)	Adonis Marian Carastan	Artur Faighel Broșteanu	Altceineva	Indiferent NS
<b>ALDE</b>	50,0%			50,0%
<b>USR-PLUS</b>	7,8%	32,8%	21,9%	37,5%
<b>PMP</b>	11,1%	33,3%	11,1%	44,4%
<b>PNL</b>	13,5%	74,8%	3,9%	7,7%
<b>ProRo</b>	9,1%	81,8%		9,1%
<b>PSD</b>	7,8%	28,9%	18,1%	45,2%
<b>UDMR</b>		100,0%		
<b>Alt partid</b>	100,0%			
<b>Independent</b>		66,7%		33,3%
<b>Nehotărât</b>	11,1%	36,1%	5,6%	47,2%
<b>Nu votez</b>	14,3%	14,3%		71,4%
<b>Nu răspunde</b>	33,3%			66,7%
<b>Vot Primărie</b>	<b>Adonis Marian Carastan</b>	<b>Artur Faighel Broșteanu</b>	<b>Altceineva</b>	<b>Indiferent NS</b>
<b>Petre Parvu - PSD</b>	8,2%	25,1%	17,5%	49,1%
<b>Artur Faighel Broșteanu - PNL</b>	5,2%	87,7%	1,9%	5,2%
<b>Paul Albu - PMP</b>	25,0%	25,0%		50,0%
<b>Remus Gighileanu - ProRomania</b>	33,3%	16,7%	16,7%	33,3%
<b>George Iordachita - USR-PLUS</b>	13,4%	31,7%	19,5%	35,4%
<b>Un independent</b>	25,0%	50,0%		25,0%
<b>Nu m-am hotarat</b>	28,6%	23,8%	14,3%	33,3%
<b>Nu as vota</b>	25,0%			75,0%
<b>Nu raspunde</b>	60,0%	20,0%		20,0%



## Dacă duminica viitoare ar avea loc alegerile locale și ar participa următorii candidați, dvs cu cine ați vota ca primar al orașului Zimnicea? A



Vot Consiliul Local (% pe coloane)	Pârvu PSD	Carastan PNL	Albu PMP	Gighileanu ProRom	Iordăchiță USR	Independent	Nehotărât	Nu votez	Nu răspunde
ALDE	1,1%								
USR-PLUS	1,1%	3,3%			61,5%		2,4%	10,5%	
PMP	1,1%	3,3%	40,0%				1,2%		
PNL	5,0%	68,9%	20,0%	60,0%	19,8%	50,0%	78,0%	57,9%	62,5%
ProRo	1,1%	6,6%	10,0%	20,0%	2,2%			5,3%	
PSD	83,4%	4,9%	10,0%	20,0%	6,6%		2,4%	5,3%	12,5%
UDMR					1,1%		1,2%		
Alt partid			10,0%						
Independent					2,2%	50,0%			
Nehotărât	6,1%	11,5%	10,0%		5,5%		13,4%	5,3%	
Nu votez	,6%	1,6%			1,1%		1,2%	15,8%	
Nu răspunde	,6%								25,0%



### Corelarea intenţiei de vot la Primărie cu datele socio-demografice (% pe coloane)

Secţia de votare	Pârvu PSD	Carastan PNL	Albu PMP	Gighileanu ProRom	lordăchiţăUSR	Independent	Nehotărât	Nu votez	Nu răspunde
83	13,3%	8,2%	10,0%		11,0%		14,6%	21,1%	
84	8,3%	21,3%	10,0%		8,8%		13,4%	5,3%	
85	5,0%	11,5%	20,0%		15,4%		3,7%	5,3%	
86	17,1%	4,9%		40,0%	14,3%		19,5%		12,5%
87	11,0%	9,8%	50,0%	40,0%	7,7%		11,0%	21,1%	
88	9,9%	13,1%			8,8%	100,0%	12,2%	21,1%	
89	16,6%	11,5%		20,0%	22,0%		6,1%	15,8%	87,5%
90	10,5%	9,8%			5,5%		6,1%		
91	8,3%	9,8%	10,0%		6,6%		13,4%	10,5%	

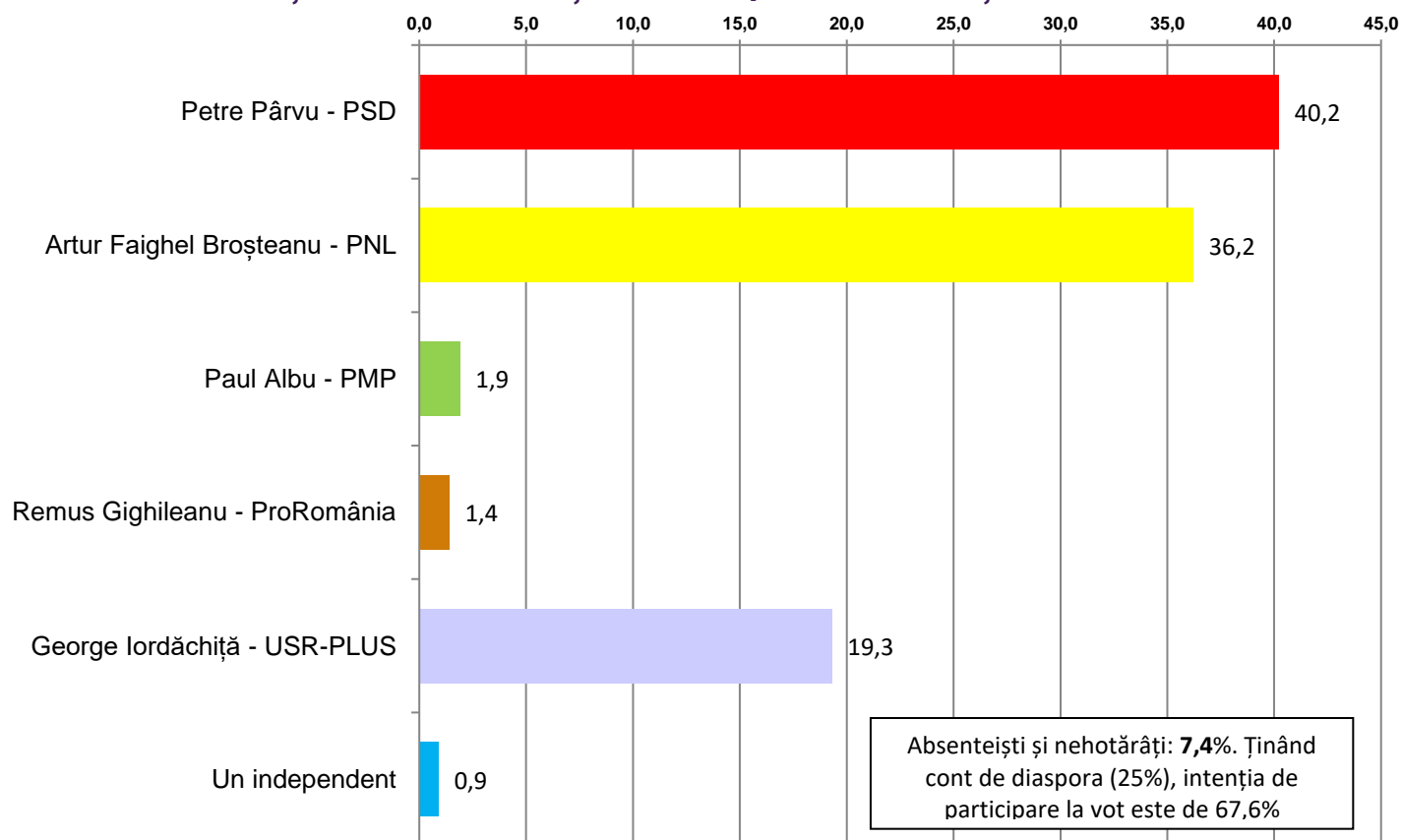
Ocupaţia	Pârvu PSD	Carastan PNL	Albu PMP	Gighileanu ProRom	lordăchiţăUSR	Independent	Nehotărât	Nu votez	Nu răspunde
Pensionar	51,4%	18,0%	30,0%		27,5%	50,0%	14,6%	21,1%	12,5%
Elev, student	2,2%	6,6%			5,5%		11,0%		
Casnica	11,0%	14,8%		20,0%	8,8%		9,8%	5,3%	12,5%
Somer, fara ocupatie	7,2%	11,5%	40,0%	20,0%	16,5%		11,0%	26,3%	50,0%
Director, patron	,6%	1,6%			1,1%		1,2%		
Personal de conducere de nivel mediu	,6%								
Lucrator pe cont propriu fara studii superioare	1,1%	3,3%			1,1%				
Lucrator pe cont propriu cu studii superioare	1,1%			20,0%					
Salariat cu studii superioare	2,2%	9,8%			4,4%	50,0%	7,3%	10,5%	
Salariat cu studii medii	1,1%	6,6%	20,0%		11,0%		1,2%	10,5%	
Muncitor calificat	14,9%	16,4%	10,0%	20,0%	16,5%		36,6%	26,3%	
Muncitor necalificat	5,5%	8,2%		20,0%	6,6%		7,3%		12,5%
Concediu de maternitate									12,5%
Alta	1,1%	3,3%			1,1%				

Vârsta	Pârvu PSD	Carastan PNL	Albu PMP	Gighileanu ProRom	lordăchiţăUSR	Independent	Nehotărât	Nu votez	Nu răspunde
18-29 ani	9,4%	18,0%	20,0%		12,1%		30,5%	26,3%	12,5%
30-39 ani	8,8%	31,1%	20,0%	40,0%	17,6%		20,7%	15,8%	37,5%
40-49 ani	16,6%	14,8%		20,0%	24,2%		15,9%	10,5%	12,5%
50-59 ani	11,0%	16,4%	40,0%	20,0%	20,9%		17,1%	21,1%	25,0%
60-69 ani	24,9%	16,4%	10,0%		13,2%	100,0%	12,2%	15,8%	12,5%
Peste 70 ani	29,3%	3,3%	10,0%	20,0%	12,1%		3,7%	10,5%	





## Dacă duminica viitoare ar avea loc alegerile locale și ar participa următorii candidați, dvs cu cine ați vota ca primar al orașului Zimnicea? B



Vot Consiliul Local (% pe rânduri)	Pârvu PSD	Broșteanu PNL	Albu PMP	Gighileanu ProRom	Iordăchiță USR	Independent	Nehotărât	Nu votez	Nu răspunde
<b>ALDE</b>	100,0								
<b>USR-PLUS</b>	3,1%	9,4%			82,8%		3,1%	1,6%	
<b>PMP</b>	11,1%	33,3%	55,6%						
<b>PNL</b>	4,5%	74,8%	,6%	1,9%	10,3%	1,3%	3,9%	,6%	1,9%
<b>ProRo</b>	18,2%	36,4%		9,1%	18,2%	18,2%			
<b>PSD</b>	87,3%	6,0%		,6%	3,6%		2,4%		
<b>UDMR</b>		100,0%							
<b>Alt partid</b>			100,0%						
<b>Independent</b>		66,7%			33,3%				
<b>Nehotărât</b>	27,8%	27,8%	2,8%	2,8%	11,1%		22,2%	5,6%	
<b>Nu votez</b>	14,3%	14,3%					14,3%	57,1%	
<b>Nu răspunde</b>	33,3%								66,7%



### Corelarea intenţiei de vot la Primărie cu datele socio-demografice (% pe rânduri)

Secţia de votare	Pârvu PSD	Broşteanu PNL	Albu PMP	Ghigileanu ProRom	Iordăchiţă USR	Independenţ	Nehotărât	Nu votez	Nu răspunde
83	41,1%	32,1%	1,8%		17,9%		5,4%	1,8%	
84	26,5%	44,9%	4,1%	2,0%	16,3%		6,1%		
85	25,0%	19,4%	2,8%		36,1%	8,3%	5,6%	2,8%	
86	45,5%	31,8%		3,0%	15,2%		3,0%		1,5%
87	34,0%	39,6%	5,7%	1,9%	9,4%		5,7%	3,8%	
88	34,0%	42,0%			14,0%	2,0%	4,0%	4,0%	
89	37,0%	24,7%		2,7%	26,0%		2,7%	2,7%	4,1%
90	54,3%	31,4%			11,4%		2,9%		
91	36,6%	36,6%	2,4%		14,6%		7,3%		2,4%

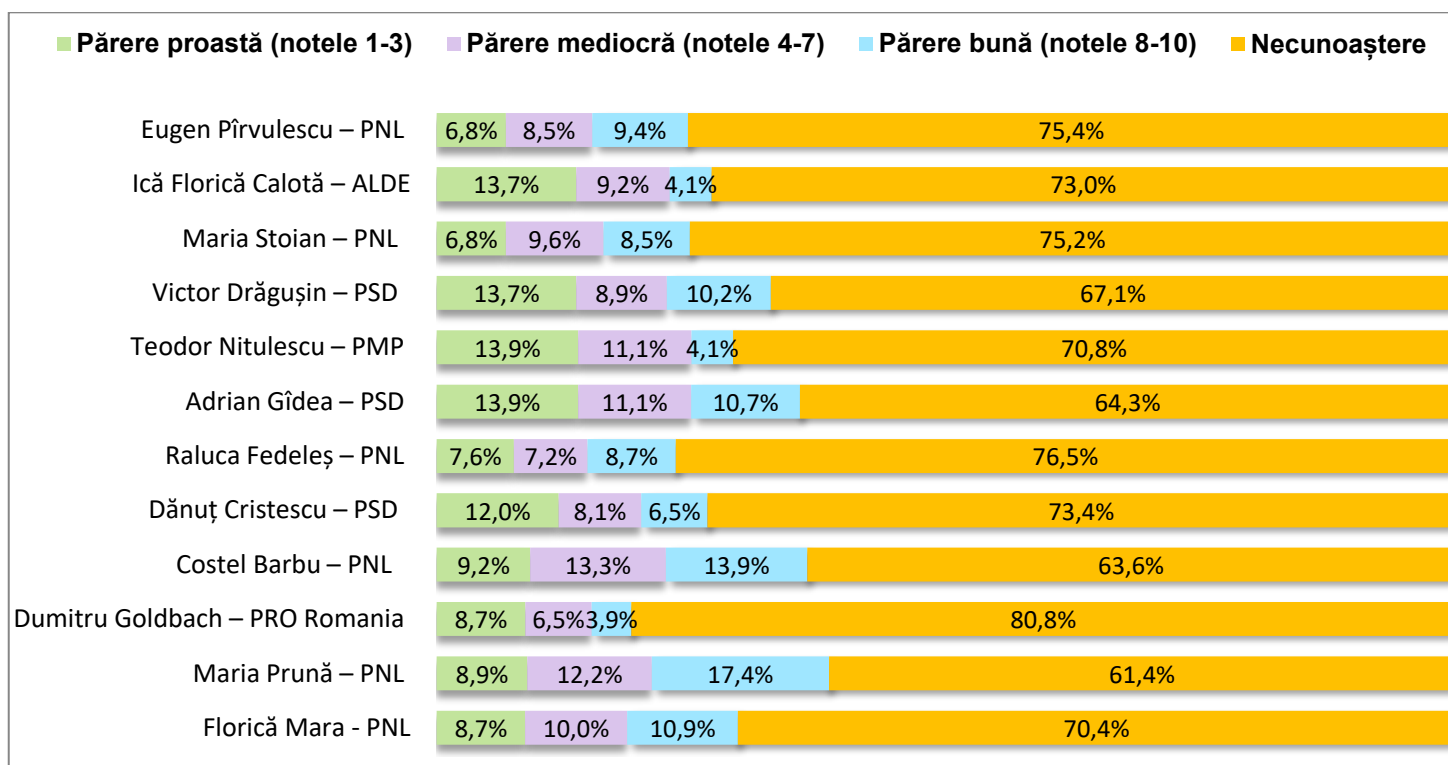
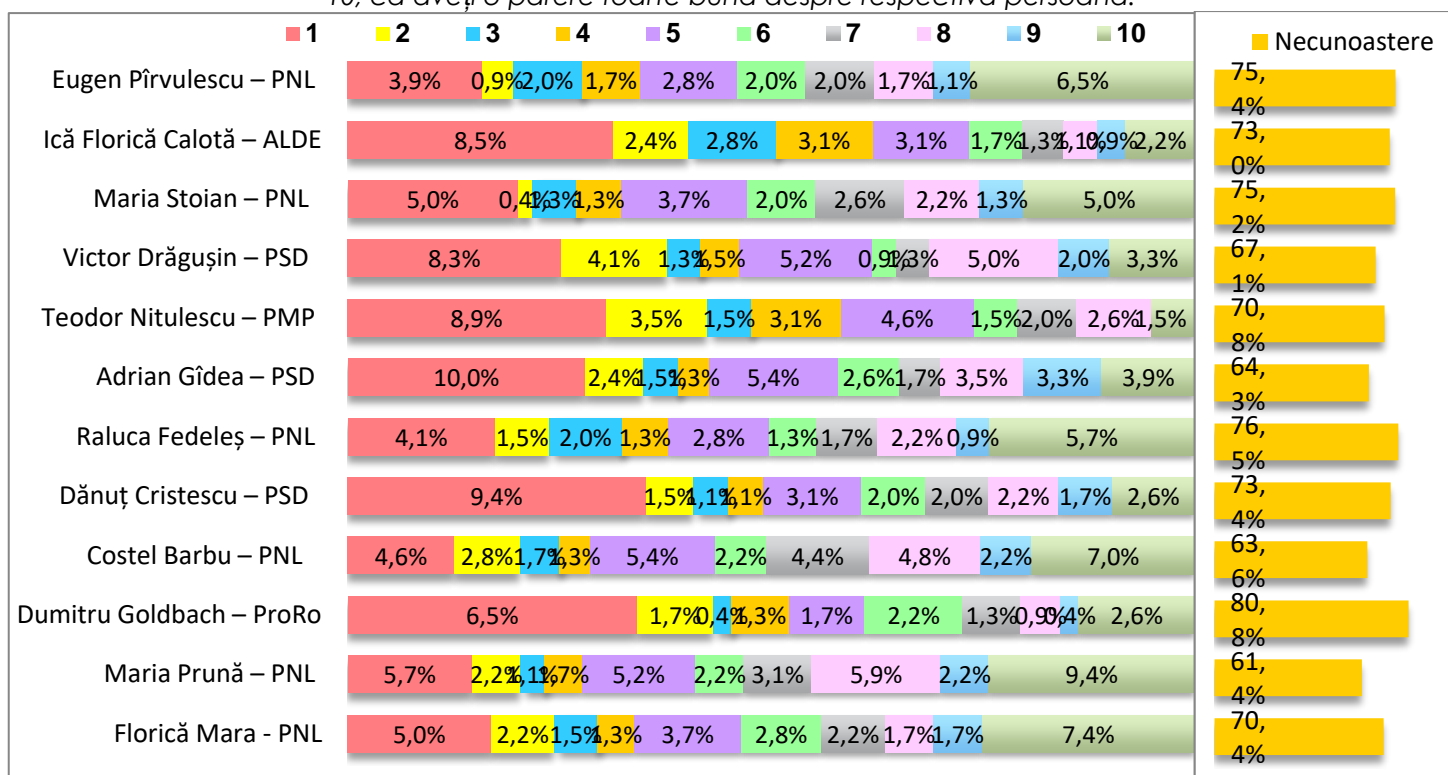
Ocupaţia	Pârvu PSD	Broşteanu PNL	Albu PMP	Ghigileanu ProRom	Iordăchiţă USR	Independenţ	Nehotărât	Nu votez	Nu răspunde
Pensionar	59,3%	15,3%	,7%	,7%	16,0%	,7%	5,3%	2,0%	
Elev, student	9,1%	59,1%		4,5%	22,7%		4,5%		
Casnica	39,6%	31,3%		2,1%	16,7%	4,2%	2,1%	2,1%	2,1%
Somer, fara ocupatie	22,4%	36,2%	5,2%	1,7%	22,4%		5,2%	1,7%	5,2%
Director, patron	25,0%	50,0%			25,0%				
Personal de conducere de nivel mediu	100,0%								
Lucrator pe cont propriu fara studii superioare	40,0%		20,0%		20,0%	20,0%			
Lucrator pe cont propriu cu studii superioare	33,3%	33,3%		33,3%					
Salariat cu studii superioare	17,4%	65,2%			13,0%			4,3%	
Salariat cu studii medii	4,8%	42,9%	9,5%		38,1%		4,8%		
Muncitor calificat	29,2%	47,2%	1,1%		13,5%		6,7%	2,2%	
Muncitor necalificat	34,5%	37,9%		3,4%	20,7%		3,4%		
Concediu de maternitate									100,0%
Alta	40,0%	40,0%			20,0%				

Educaţia	Pârvu PSD	Broşteanu PNL	Albu PMP	Ghigileanu ProRom	Iordăchiţă USR	Independenţ	Nehotărât	Nu votez	Nu răspunde
Fără şcoală, mai puţin de 8 clase	73,7%	15,8%			5,3%			5,3%	
Şc. generală	40,0%	26,7%	2,2%		18,9%	2,2%	6,7%	1,1%	2,2%
Şc. profesională	42,5%	28,8%	1,3%	1,3%	13,8%	2,5%	7,5%	1,3%	1,3%
Liceu, post-liceală	29,4%	37,1%	2,6%	1,5%	22,7%		4,6%	1,0%	1,0%
Facultate, post-universitară	29,6%	48,1%		3,7%	14,8%			3,7%	
Alta		100,0%							



## Care este părerea dvs. generală despre fiecare dintre următoarele persoane publice?

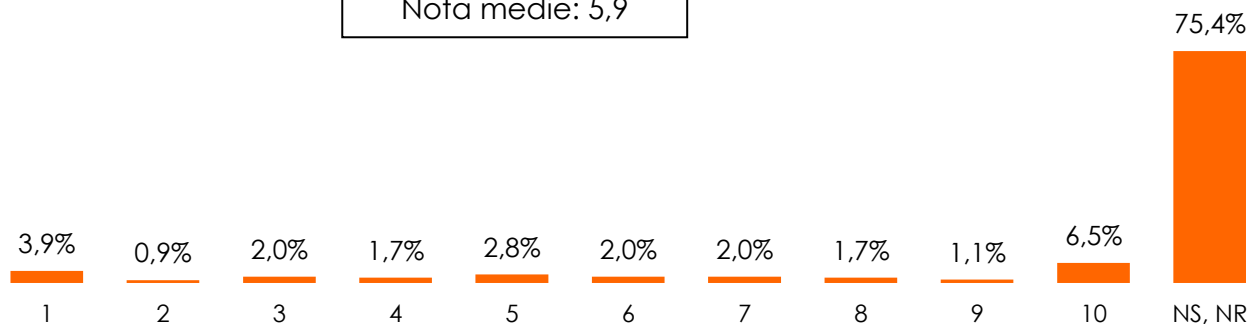
Vă rog să folosiți pentru a răspunde o scală de la 1 la 10, unde 1 înseamnă că aveți o părere foarte proastă, iar 10, că aveți o părere foarte bună despre respectiva persoană.





## Ce notă de la 1 la 10 acordați lui EUGEN PÎRVULESCU – PNL, unde 1=păreră foarte proastă, iar 10=păreră foarte bună?

Nota medie: 5,9

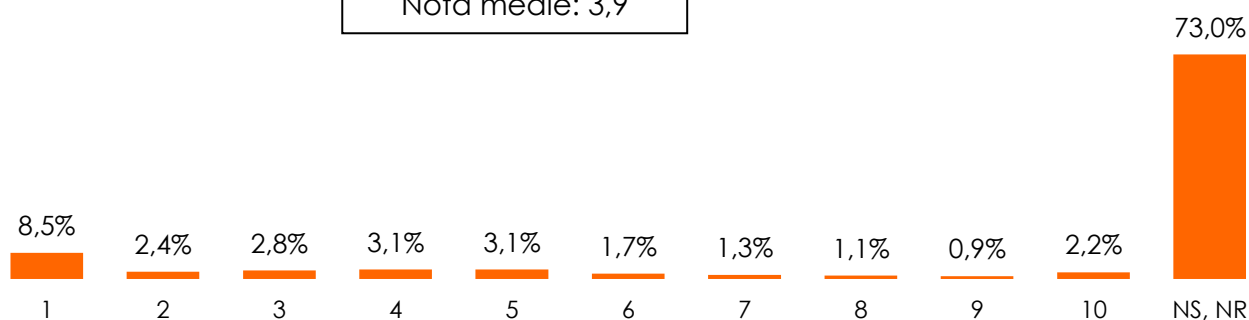


Intenția de vot în primul tur	Păreră proastă (notele 1-3)	Păreră mediocră (notele 4-7)	Păreră bună (notele 8-10)	Necunoaștere
Petre Parvu - PSD	10,5%	5,8%	4,7%	78,9%
Artur Faighel Brosteanu - PNL	1,9%	13,0%	20,1%	64,9%
Paul Albu - PMP	12,5%	12,5%	12,5%	62,5%
Remus Gighileanu - ProRomania		16,7%		83,3%
George Iordachita - USR-PLUS	8,5%	8,5%	2,4%	80,5%
Un independent	25,0%			75,0%
Nu m-am hotarat	4,8%		4,8%	90,5%
Nu as vota				100,0%
Nu raspunde				100,0%
<b>Vot Consiliul Local</b>				
ALDE				100,0%
USR-PLUS	9,4%	14,1%	1,6%	75,0%
PMP	11,1%	11,1%	22,2%	55,6%
PNL	1,9%	10,3%	18,1%	69,7%
ProRomania	9,1%		27,3%	63,6%
PSD	11,4%	5,4%	3,0%	80,1%
UDMR				100,0%
Candidatul altui partid				100,0%
Un independent	33,3%	66,7%		
Nu stiu		5,6%	11,1%	83,3%
Nu as vota				100,0%
Nu raspund				100,0%
<b>Secția de votare</b>				
83	5,4%	14,3%	7,1%	73,2%
84	2,0%	6,1%	16,3%	75,5%
85	5,6%	5,6%	5,6%	83,3%
86	15,2%	7,6%	9,1%	68,2%
87	1,9%	5,7%	15,1%	77,4%
88	8,0%	10,0%	10,0%	72,0%
89	6,8%	5,5%	5,5%	82,2%
90	8,6%	22,9%	11,4%	57,1%
91	4,9%	2,4%	4,9%	87,8%
<b>Vârsta</b>	<b>6,8%</b>	<b>8,5%</b>	<b>9,4%</b>	<b>75,4%</b>
18-29 ani	4,2%	6,9%	25,0%	63,9%
30-39 ani	5,1%	9,0%	10,3%	75,6%
40-49 ani	11,5%	6,4%	5,1%	76,9%
50-59 ani	5,4%	16,2%	5,4%	73,0%
60-69 ani	6,0%	6,0%	6,0%	82,1%
Peste 70 ani	8,2%	6,8%	5,5%	79,5%



## Ce notă de la 1 la 10 acordați lui ICĂ FLORICĂ CALOTĂ – ALDE, unde 1=păreră foarte proastă, iar 10=păreră foarte bună?

Nota medie: 3,9

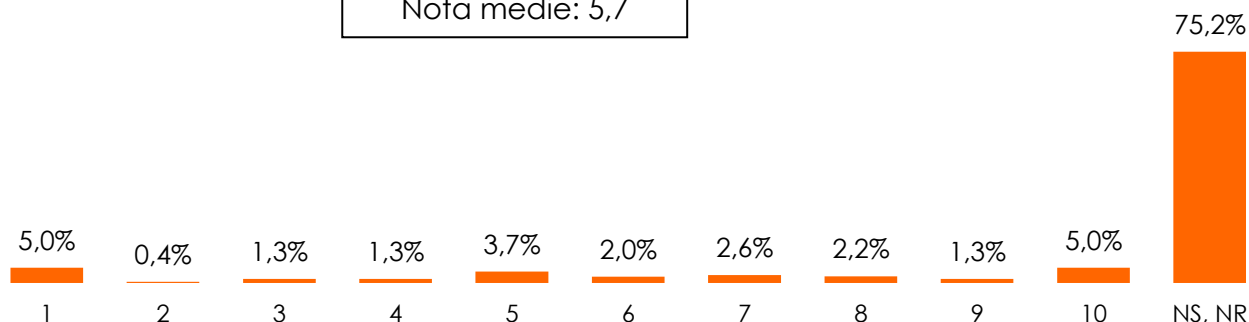


Intenția de vot în primul tur	Păreră proastă (notele 1-3)	Păreră mediocră (notele 4-7)	Păreră bună (notele 8-10)	Necunoaștere
Petre Parvu - PSD	11,1%	11,1%	5,8%	71,9%
Artur Faighel Brosteanu - PNL	18,2%	11,0%	2,6%	68,2%
Paul Albu - PMP	25,0%		12,5%	62,5%
Remus Gighileanu - ProRomania	16,7%	16,7%		66,7%
George Iordachita - USR-PLUS	9,8%	4,9%	3,7%	81,7%
Un independent	25,0%		25,0%	50,0%
Nu m-am hotarat	19,0%			81,0%
Nu as vota		12,5%		87,5%
Nu raspunde				100,0%
<b>Vot Consiliul Local</b>				
ALDE				100,0%
USR-PLUS	14,1%	6,3%	1,6%	78,1%
PMP	44,4%			55,6%
PNL	15,5%	10,3%	5,2%	69,0%
ProRomania	18,2%	9,1%	36,4%	36,4%
PSD	12,0%	10,2%	3,0%	74,7%
UDMR				100,0%
Candidatul altui partid				100,0%
Un independent	33,3%	33,3%		33,3%
Nu stiu	5,6%	8,3%	2,8%	83,3%
Nu as vota	14,3%			85,7%
Nu raspund				100,0%
<b>Secția de votare</b>				
83	14,3%	12,5%	1,8%	71,4%
84	18,4%	2,0%	2,0%	77,6%
85	11,1%		11,1%	77,8%
86	22,7%	9,1%	1,5%	66,7%
87	9,4%		5,7%	84,9%
88	12,0%	16,0%	2,0%	70,0%
89	9,6%	8,2%	5,5%	76,7%
90	8,6%	25,7%	8,6%	57,1%
91	14,6%	12,2%	2,4%	70,7%
<b>Vârsta</b>	<b>13,7%</b>	<b>9,2%</b>	<b>4,1%</b>	<b>73,0%</b>
18-29 ani	18,1%	9,7%	6,9%	65,3%
30-39 ani	15,4%	7,7%	2,6%	74,4%
40-49 ani	12,8%	11,5%	3,8%	71,8%
50-59 ani	10,8%	6,8%	2,7%	79,7%
60-69 ani	10,7%	10,7%	2,4%	76,2%
Peste 70 ani	15,1%	8,2%	6,8%	69,9%



## Ce notă de la 1 la 10 acordați lui MARIA STOIAN – PNL, unde 1=păreră foarte proastă, iar 10=păreră foarte bună?

Nota medie: 5,7

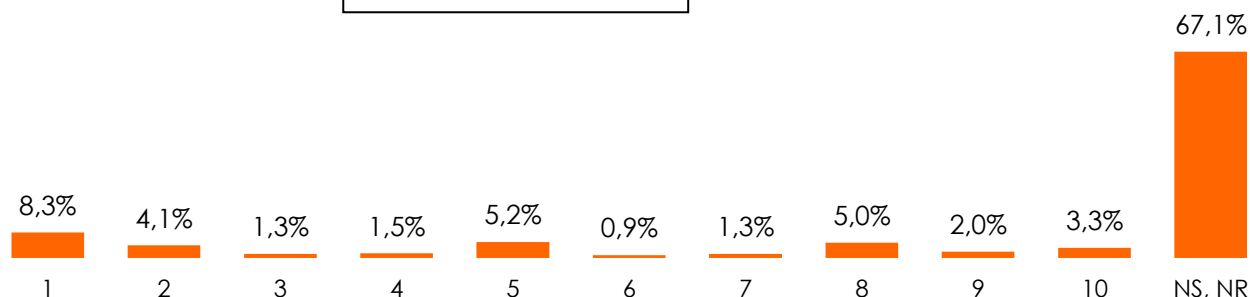


Intenția de vot în primul tur	Păreră proastă (notele 1-3)	Păreră mediocră (notele 4-7)	Păreră bună (notele 8-10)	Necunoaștere
Petre Parvu - PSD	10,5%	7,0%	2,9%	79,5%
Artur Faighel Brosteanu - PNL	5,2%	11,7%	18,8%	64,3%
Paul Albu - PMP		12,5%	12,5%	75,0%
Remus Gighileanu - ProRomania		16,7%		83,3%
George Iordachita - USR-PLUS	3,7%	11,0%	3,7%	81,7%
Un independent				100,0%
Nu m-am hotarat	9,5%	9,5%	4,8%	76,2%
Nu as vota		12,5%		87,5%
Nu raspunde				100,0%
<b>Vot Consiliul Local</b>				
ALDE				100,0%
USR-PLUS	6,3%	12,5%	3,1%	78,1%
PMP		11,1%	22,2%	66,7%
PNL	4,5%	14,2%	18,1%	63,2%
ProRomania			27,3%	72,7%
PSD	11,4%	6,0%	1,2%	81,3%
UDMR				100,0%
Candidatul altui partid				100,0%
Un independent		33,3%		66,7%
Nu stiu		5,6%	5,6%	88,9%
Nu as vota	14,3%			85,7%
Nu raspund				100,0%
<b>Secția de votare</b>				
83	7,1%	8,9%	7,1%	76,8%
84	2,0%	12,2%	10,2%	75,5%
85		5,6%	11,1%	83,3%
86	16,7%	9,1%	6,1%	68,2%
87	1,9%	3,8%	13,2%	81,1%
88	4,0%	14,0%	12,0%	70,0%
89	5,5%	9,6%	4,1%	80,8%
90	14,3%	20,0%	8,6%	57,1%
91	7,3%	4,9%	7,3%	80,5%
<b>Vârsta</b>				
18-29 ani	2,8%	9,7%	23,6%	63,9%
30-39 ani	3,8%	7,7%	7,7%	80,8%
40-49 ani	9,0%	10,3%	5,1%	75,6%
50-59 ani	8,1%	13,5%	4,1%	74,3%
60-69 ani	8,3%	6,0%	4,8%	81,0%
Peste 70 ani	8,2%	11,0%	6,8%	74,0%



## Ce notă de la 1 la 10 acordați lui VICTOR DRĂGUȘIN – PSD, unde 1=păreră foarte proastă, iar 10=păreră foarte bună?

Nota medie: 4,7

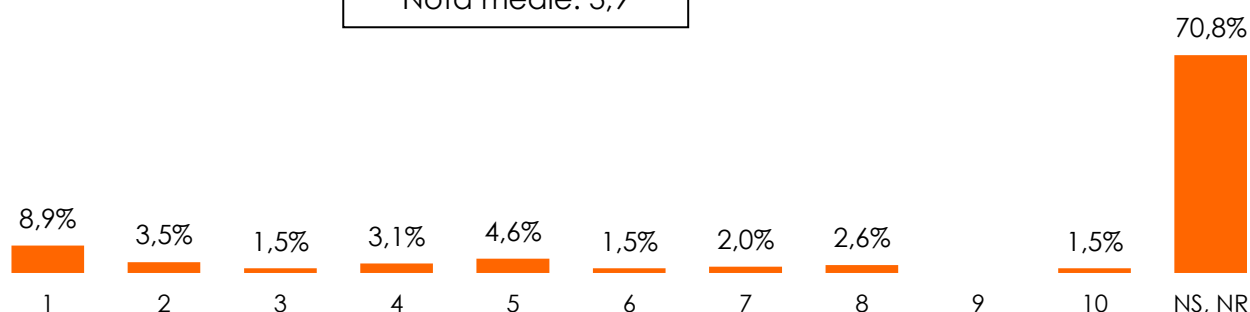


Intenția de vot în primul tur	Păreră proastă (notele 1-3)	Păreră mediocră (notele 4-7)	Păreră bună (notele 8-10)	Necunoaștere
Petre Parvu - PSD	3,5%	9,4%	22,2%	64,9%
Artur Faighel Brosteanu - PNL	25,3%	9,1%	1,9%	63,6%
Paul Albu - PMP	25,0%		12,5%	62,5%
Remus Gighileanu - ProRomania		16,7%		83,3%
George Iordachita - USR-PLUS	17,1%	7,3%	3,7%	72,0%
Un independent	25,0%			75,0%
Nu m-am hotarat	4,8%	9,5%	4,8%	81,0%
Nu as vota		12,5%	12,5%	75,0%
Nu raspunde		20,0%		80,0%
<b>Vot Consiliul Local</b>				
ALDE				100,0%
USR-PLUS	20,3%	7,8%	1,6%	70,3%
PMP	44,4%			55,6%
PNL	22,6%	8,4%	5,2%	63,9%
ProRomania	9,1%	9,1%	9,1%	72,7%
PSD	3,6%	10,2%	21,1%	65,1%
UDMR				100,0%
Candidatul altui partid				100,0%
Un independent	66,7%	33,3%		
Nu stiu	5,6%	8,3%	5,6%	80,6%
Nu as vota				100,0%
Nu raspund		33,3%		66,7%
<b>Secția de votare</b>				
83	14,3%	8,9%	14,3%	62,5%
84	22,4%	6,1%	6,1%	65,3%
85	13,9%		8,3%	77,8%
86	19,7%	9,1%	15,2%	56,1%
87	7,5%	5,7%	5,7%	81,1%
88	10,0%	16,0%	6,0%	68,0%
89	6,8%	9,6%	13,7%	69,9%
90	17,1%	17,1%	20,0%	45,7%
91	14,6%	7,3%		78,0%
<b>Vârsta</b>	<b>13,7%</b>	<b>8,9%</b>	<b>10,2%</b>	<b>67,1%</b>
18-29 ani	22,2%	6,9%	8,3%	62,5%
30-39 ani	24,4%	5,1%	7,7%	62,8%
40-49 ani	14,1%	11,5%	5,1%	69,2%
50-59 ani	8,1%	9,5%	10,8%	71,6%
60-69 ani	4,8%	15,5%	13,1%	66,7%
Peste 70 ani	9,6%	4,1%	16,4%	69,9%



## Ce notă de la 1 la 10 acordați lui TEODOR NIȚULESCU – PMP, unde 1=păreră foarte proastă, iar 10=păreră foarte bună?

Nota medie: 3,9



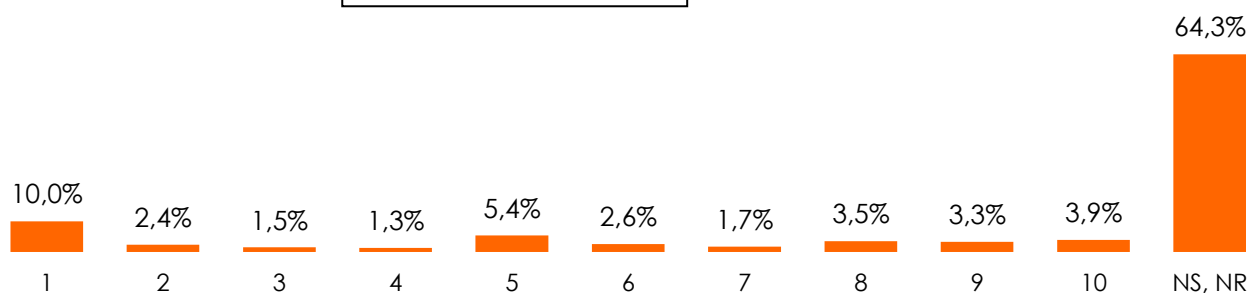
Intenția de vot în primul tur	Păreră proastă (notele 1-3)	Păreră mediocră (notele 4-7)	Păreră bună (notele 8-10)	Necunoaștere
Petre Parvu - PSD	9,4%	12,3%	6,4%	71,9%
Artur Faighel Brosteanu - PNL	24,7%	9,7%	1,3%	64,3%
Paul Albu - PMP		12,5%	37,5%	50,0%
Remus Gighileanu - ProRomania		33,3%		66,7%
George Iordachita - USR-PLUS	8,5%	9,8%	1,2%	80,5%
Un independent		50,0%		50,0%
Nu m-am hotarat	9,5%	4,8%	9,5%	76,2%
Nu as vota		12,5%		87,5%
Nu raspunde	20,0%			80,0%
<b>Vot Consiliul Local</b>				
ALDE				100,0%
USR-PLUS	9,4%	15,6%	1,6%	73,4%
PMP	22,2%	11,1%	22,2%	44,4%
PNL	20,6%	8,4%	3,2%	67,7%
ProRomania	9,1%	27,3%	9,1%	54,5%
PSD	11,4%	10,8%	4,8%	72,9%
UDMR				100,0%
Candidatul altui partid				100,0%
Un independent	66,7%			33,3%
Nu stiu	5,6%	16,7%	5,6%	72,2%
Nu as vota				100,0%
Nu raspund				100,0%
<b>Secția de votare</b>				
83	16,1%	10,7%	5,4%	67,9%
84	16,3%	8,2%	4,1%	71,4%
85	8,3%	8,3%	2,8%	80,6%
86	24,2%	13,6%	6,1%	56,1%
87	9,4%	3,8%	7,5%	79,2%
88	10,0%	14,0%		76,0%
89	8,2%	12,3%	2,7%	76,7%
90	17,1%	22,9%	5,7%	54,3%
91	14,6%	7,3%	2,4%	75,6%
<b>Vârsta</b>	<b>13,9%</b>	<b>11,1%</b>	<b>4,1%</b>	<b>70,8%</b>
18-29 ani	18,1%	6,9%	6,9%	68,1%
30-39 ani	15,4%	6,4%	3,8%	74,4%
40-49 ani	14,1%	12,8%	1,3%	71,8%
50-59 ani	10,8%	13,5%	4,1%	71,6%
60-69 ani	13,1%	15,5%	6,0%	65,5%
Peste 70 ani	12,3%	11,0%	2,7%	74,0%





## Ce notă de la 1 la 10 acordați lui ADRIAN GÎDEA – PSD, unde 1=părerere foarte proastă, iar 10=părerere foarte bună?

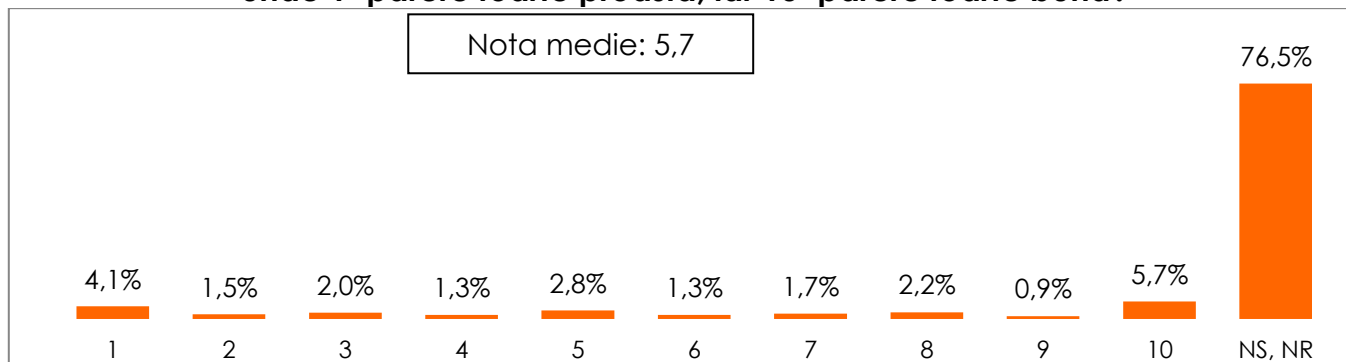
Nota medie: 4,9



Intenția de vot în primul tur	Părerere proastă (notele 1-3)	Părerere mediocră (notele 4-7)	Părerere bună (notele 8-10)	Necunoaștere
Petre Parvu - PSD	2,9%	12,3%	24,6%	60,2%
Artur Faighel Brosteanu - PNL	26,6%	8,4%	2,6%	62,3%
Paul Albu - PMP	12,5%		12,5%	75,0%
Remus Gighileanu - ProRomania		33,3%		66,7%
George Iordachita - USR-PLUS	15,9%	12,2%	2,4%	69,5%
Un independent	25,0%			75,0%
Nu m-am hotarat	14,3%	9,5%		76,2%
Nu as vota		25,0%		75,0%
Nu raspunde		20,0%		80,0%
<b>Vot Consiliul Local</b>				
ALDE				100,0%
USR-PLUS	20,3%	14,1%	1,6%	64,1%
PMP	33,3%			66,7%
PNL	22,6%	7,7%	5,2%	64,5%
ProRomania	18,2%	45,5%	9,1%	27,3%
PSD	4,2%	12,0%	22,9%	60,8%
UDMR				100,0%
Candidatul altui partid				100,0%
Un independent	66,7%			33,3%
Nu stiu	5,6%	13,9%	2,8%	77,8%
Nu as vota				100,0%
Nu raspund				100,0%
<b>Secția de votare</b>				
83	14,3%	7,1%	17,9%	60,7%
84	24,5%	6,1%	6,1%	63,3%
85	13,9%	5,6%	11,1%	69,4%
86	16,7%	18,2%	12,1%	53,0%
87	7,5%	3,8%	5,7%	83,0%
88	12,0%	16,0%	6,0%	66,0%
89	6,8%	12,3%	15,1%	65,8%
90	14,3%	20,0%	14,3%	51,4%
91	19,5%	9,8%	4,9%	65,9%
<b>Vârsta</b>	<b>13,9%</b>	<b>11,1%</b>	<b>10,7%</b>	<b>64,3%</b>
18-29 ani	20,8%	11,1%	12,5%	55,6%
30-39 ani	21,8%	6,4%	10,3%	61,5%
40-49 ani	14,1%	14,1%	7,7%	64,1%
50-59 ani	10,8%	8,1%	10,8%	70,3%
60-69 ani	8,3%	14,3%	10,7%	66,7%
Peste 70 ani	8,2%	12,3%	12,3%	67,1%



## Ce notă de la 1 la 10 acordați RALUCĂI FEDELEȘ – PNL, unde 1=părerere foarte proastă, iar 10=părerere foarte bună?

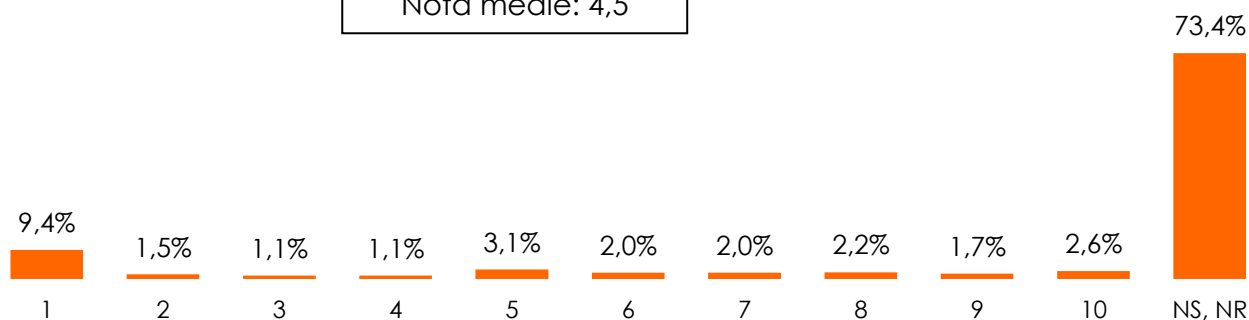


Intenția de vot în primul tur	Părerere proastă (notele 1-3)	Părerere mediocră (notele 4-7)	Părerere bună (notele 8-10)	Necunoașterere
Petre Parvu - PSD	11,7%	5,3%	4,1%	78,9%
Artur Faighel Brosteanu - PNL	4,5%	10,4%	17,5%	67,5%
Paul Albu - PMP		12,5%	12,5%	75,0%
Remus Gighileanu - ProRomania		16,7%		83,3%
George Iordachita - USR-PLUS	6,1%	4,9%	3,7%	85,4%
Un independent	50,0%			50,0%
Nu m-am hotarat	4,8%		9,5%	85,7%
Nu as vota		12,5%		87,5%
Nu raspunde		20,0%		80,0%
<b>Vot Consiliul Local</b>				
ALDE				100,0%
USR-PLUS	7,8%	7,8%	1,6%	82,8%
PMP		11,1%	22,2%	66,7%
PNL	4,5%	9,7%	18,1%	67,7%
ProRomania	18,2%		18,2%	63,6%
PSD	12,7%	4,8%	3,0%	79,5%
UDMR				100,0%
Candidatul altui partid				100,0%
Un independent		33,3%		66,7%
Nu stiu		8,3%	5,6%	86,1%
Nu as vota				100,0%
Nu raspund				100,0%
<b>Secția de votare</b>				
83	10,7%	7,1%	7,1%	75,0%
84	4,1%	8,2%	14,3%	73,5%
85	2,8%	8,3%	2,8%	86,1%
86	18,2%	6,1%	7,6%	68,2%
87	3,8%	3,8%	11,3%	81,1%
88	8,0%	8,0%	10,0%	74,0%
89	4,1%	4,1%	8,2%	83,6%
90	5,7%	22,9%	8,6%	62,9%
91	7,3%	2,4%	7,3%	82,9%
<b>Vârsta</b>	<b>7,6%</b>	<b>7,2%</b>	<b>8,7%</b>	<b>76,5%</b>
18-29 ani	4,2%	5,6%	23,6%	66,7%
30-39 ani	3,8%	10,3%	7,7%	78,2%
40-49 ani	12,8%	7,7%	5,1%	74,4%
50-59 ani	8,1%	8,1%	5,4%	78,4%
60-69 ani	8,3%	4,8%	3,6%	83,3%
Peste 70 ani	8,2%	6,8%	8,2%	76,7%



## Ce notă de la 1 la 10 acordați lui DĂNUȚ CRISTESCU – PSD, unde 1=păreră foarte proastă, iar 10=păreră foarte bună?

Nota medie: 4,5

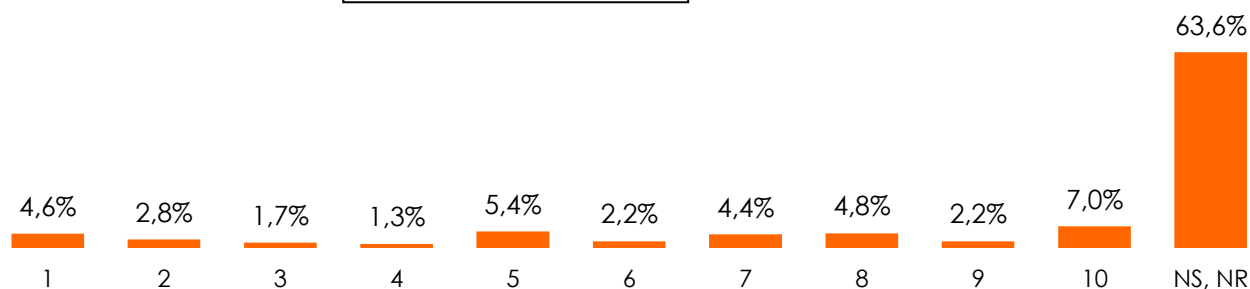


Intenția de vot în primul tur	Păreră proastă (notele 1-3)	Păreră mediocră (notele 4-7)	Păreră bună (notele 8-10)	Necunoaștere
Petre Parvu - PSD	2,3%	13,5%	11,7%	72,5%
Artur Faighel Brosteanu - PNL	22,1%	5,8%	3,9%	68,2%
Paul Albu - PMP	12,5%		12,5%	75,0%
Remus Gighileanu - ProRomania		16,7%		83,3%
George Iordachita - USR-PLUS	14,6%	2,4%	2,4%	80,5%
Un independent	25,0%	25,0%		50,0%
Nu m-am hotarat	9,5%			90,5%
Nu as vota		12,5%	12,5%	75,0%
Nu raspunde	20,0%			80,0%
<b>Vot Consiliul Local</b>				
ALDE				100,0%
USR-PLUS	15,6%	3,1%	1,6%	79,7%
PMP	33,3%			66,7%
PNL	21,3%	7,1%	5,2%	66,5%
ProRomania	9,1%	18,2%	9,1%	63,6%
PSD	3,0%	11,4%	10,2%	75,3%
UDMR				100,0%
Candidatul altui partid				100,0%
Un independent	33,3%			66,7%
Nu stiu	5,6%	8,3%	8,3%	77,8%
Nu as vota				100,0%
Nu raspund				100,0%
<b>Secția de votare</b>				
83	12,5%	7,1%	8,9%	71,4%
84	16,3%	2,0%	4,1%	77,6%
85	16,7%		8,3%	75,0%
86	16,7%	16,7%	4,5%	62,1%
87	7,5%	1,9%	7,5%	83,0%
88	10,0%	12,0%	6,0%	72,0%
89	5,5%	6,8%	6,8%	80,8%
90	11,4%	17,1%	14,3%	57,1%
91	14,6%	7,3%		78,0%
<b>Vârsta</b>	<b>12,0%</b>	<b>8,1%</b>	<b>6,5%</b>	<b>73,4%</b>
18-29 ani	16,7%	8,3%	8,3%	66,7%
30-39 ani	20,5%		6,4%	73,1%
40-49 ani	14,1%	11,5%	6,4%	67,9%
50-59 ani	8,1%	6,8%	5,4%	79,7%
60-69 ani	6,0%	14,3%	3,6%	76,2%
Peste 70 ani	6,8%	6,8%	9,6%	76,7%



## Ce notă de la 1 la 10 acordați lui COSTEL BARBU – PNL, unde 1=păreră foarte proastă, iar 10=păreră foarte bună?

Nota medie: 6,0



Intenția de vot în primul tur	Păreră proastă (notele 1-3)	Păreră mediocră (notele 4-7)	Păreră bună (notele 8-10)	Necunoaștere
Petre Parvu - PSD	11,7%	14,0%	11,1%	63,2%
Artur Faighel Brosteanu - PNL	4,5%	13,0%	21,4%	61,0%
Paul Albu - PMP		25,0%	25,0%	50,0%
Remus Gighileanu - ProRomania		50,0%	16,7%	33,3%
George Iordachita - USR-PLUS	14,6%	9,8%	7,3%	68,3%
Un independent		50,0%	25,0%	25,0%
Nu m-am hotarat	14,3%	4,8%	4,8%	76,2%
Nu as vota		12,5%		87,5%
Nu raspunde			20,0%	80,0%
<b>Vot Consiliul Local</b>				
ALDE				100,0%
USR-PLUS	14,1%	12,5%	1,6%	71,9%
PMP		11,1%	44,4%	44,4%
PNL	7,1%	11,0%	23,2%	58,7%
ProRomania		36,4%	45,5%	18,2%
PSD	12,7%	13,3%	8,4%	65,7%
UDMR				100,0%
Candidatul altui partid		100,0%		
Un independent		33,3%		66,7%
Nu stiu	2,8%	19,4%	11,1%	66,7%
Nu as vota				100,0%
Nu raspund				100,0%
<b>Secția de votare</b>				
83	7,1%	16,1%	12,5%	64,3%
84	2,0%	6,1%	20,4%	71,4%
85	5,6%	19,4%	13,9%	61,1%
86	21,2%	12,1%	12,1%	54,5%
87	5,7%	5,7%	15,1%	73,6%
88	4,0%	10,0%	16,0%	70,0%
89	11,0%	17,8%	11,0%	60,3%
90	5,7%	20,0%	11,4%	62,9%
91	14,6%	14,6%	14,6%	56,1%
<b>Vârsta</b>	<b>9,2%</b>	<b>13,3%</b>	<b>13,9%</b>	<b>63,6%</b>
18-29 ani	1,4%	9,7%	29,2%	59,7%
30-39 ani	5,1%	9,0%	10,3%	75,6%
40-49 ani	12,8%	19,2%	9,0%	59,0%
50-59 ani	6,8%	13,5%	10,8%	68,9%
60-69 ani	14,3%	16,7%	9,5%	59,5%
Peste 70 ani	13,7%	11,0%	16,4%	58,9%



## Ce notă de la 1 la 10 acordați lui DUMITRU GOLDBACH – PROROMÂNIA, unde 1=părerere foarte proastă, iar 10=părerere foarte bună?

Nota medie: 4,4

80,8%

6,5%

1,7%

0,4%

1,3%

1,7%

2,2%

1,3%

0,9%

0,4%

2,6%

1

2

3

4

5

6

7

8

9

10

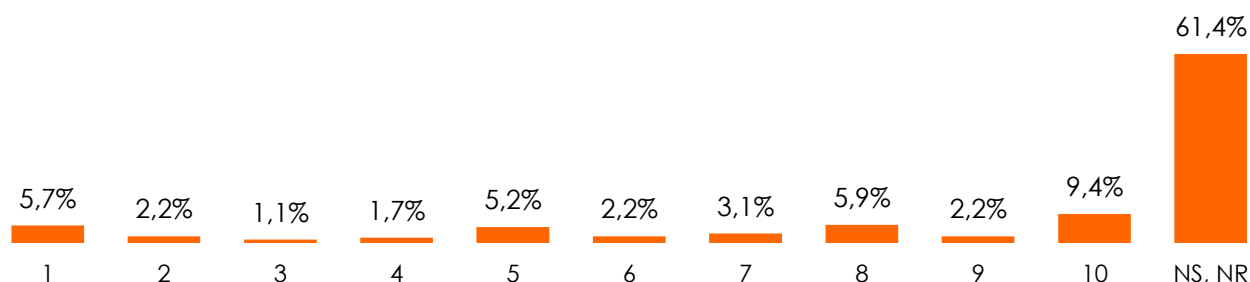
NS, NR

Intenția de vot în primul tur	Părerere proastă (notele 1-3)	Părerere mediocră (notele 4-7)	Părerere bună (notele 8-10)	Necunoașterere
Petre Parvu - PSD	5,8%	10,5%	2,9%	80,7%
Artur Faighel Brosteanu - PNL	12,3%	5,2%	5,8%	76,6%
Paul Albu - PMP		12,5%	12,5%	75,0%
Remus Gighileanu - ProRomania		16,7%		83,3%
George Iordachita - USR-PLUS	9,8%	2,4%	3,7%	84,1%
Un independent	25,0%			75,0%
Nu m-am hotarat	9,5%			90,5%
Nu as vota				100,0%
Nu raspunde				100,0%
<b>Vot Consiliul Local</b>				
ALDE				100,0%
USR-PLUS	12,5%		3,1%	84,4%
PMP	22,2%	11,1%		66,7%
PNL	10,3%	5,8%	5,2%	78,7%
ProRomania	9,1%	9,1%	27,3%	54,5%
PSD	6,6%	9,6%	1,8%	81,9%
UDMR				100,0%
Candidatul altui partid				100,0%
Un independent		33,3%		66,7%
Nu stiu	5,6%	5,6%	5,6%	83,3%
Nu as vota				100,0%
Nu raspund				100,0%
<b>Secția de votare</b>				
83	14,3%	1,8%	3,6%	80,4%
84	12,2%	6,1%	4,1%	77,6%
85	11,1%	2,8%	5,6%	80,6%
86	12,1%	12,1%	4,5%	71,2%
87	5,7%		5,7%	88,7%
88	4,0%	8,0%	4,0%	84,0%
89	6,8%	5,5%	1,4%	86,3%
90	2,9%	20,0%	8,6%	68,6%
91	7,3%	4,9%		87,8%
<b>Vârsta</b>	<b>8,7%</b>	<b>6,5%</b>	<b>3,9%</b>	<b>80,8%</b>
18-29 ani	16,7%	4,2%	8,3%	70,8%
30-39 ani	7,7%	3,8%	2,6%	85,9%
40-49 ani	9,0%	11,5%	1,3%	78,2%
50-59 ani	9,5%	5,4%	1,4%	83,8%
60-69 ani	2,4%	7,1%	4,8%	85,7%
Peste 70 ani	8,2%	6,8%	5,5%	79,5%



## Ce notă de la 1 la 10 acordați MARIEI PRUNĂ – PNL, unde 1=păreră foarte proastă, iar 10=păreră foarte bună?

Nota medie: 6,2

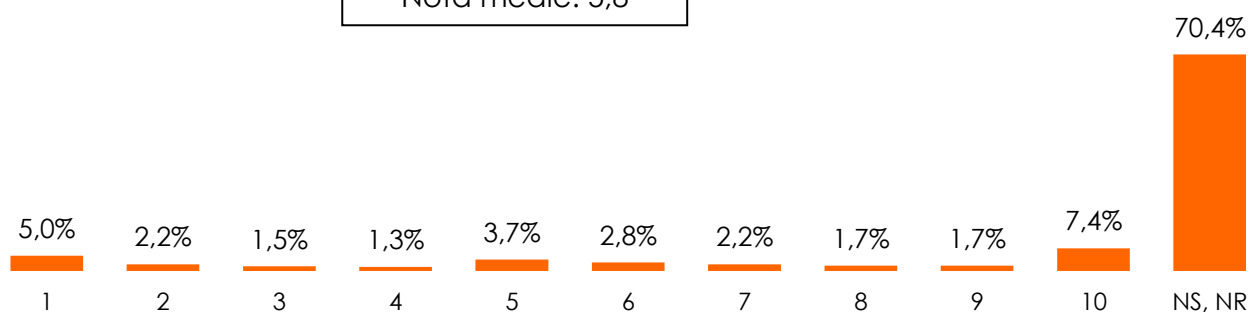


Intenția de vot în primul tur	Păreră proastă (notele 1-3)	Păreră mediocră (notele 4-7)	Păreră bună (notele 8-10)	Necunoaștere
Petre Parvu - PSD	12,9%	12,9%	11,1%	63,2%
Artur Faighel Brosteanu - PNL	4,5%	11,7%	29,2%	54,5%
Paul Albu - PMP	12,5%	12,5%	12,5%	62,5%
Remus Gighileanu - ProRomania	16,7%	50,0%	16,7%	16,7%
George Iordachita - USR-PLUS	8,5%	8,5%	14,6%	68,3%
Un independent	25,0%	25,0%		50,0%
Nu m-am hotarat	4,8%	9,5%	9,5%	76,2%
Nu as vota		12,5%		87,5%
Nu raspunde	20,0%	20,0%		60,0%
<b>Vot Consiliul Local</b>				
ALDE				100,0%
USR-PLUS	7,8%	7,8%	15,6%	68,8%
PMP		22,2%	22,2%	55,6%
PNL	5,2%	14,8%	24,5%	55,5%
ProRomania	18,2%		45,5%	36,4%
PSD	15,1%	12,0%	9,0%	63,9%
UDMR			50,0%	50,0%
Candidatul altui partid	100,0%			
Un independent		33,3%	33,3%	33,3%
Nu stiu		11,1%	22,2%	66,7%
Nu as vota				100,0%
Nu raspund		33,3%		66,7%
<b>Secția de votare</b>				
83	7,1%	8,9%	8,9%	75,0%
84	6,1%	6,1%	20,4%	67,3%
85	8,3%	11,1%	19,4%	61,1%
86	16,7%	13,6%	21,2%	48,5%
87	3,8%	11,3%	15,1%	69,8%
88	8,0%	16,0%	10,0%	66,0%
89	9,6%	16,4%	19,2%	54,8%
90	5,7%	17,1%	25,7%	51,4%
91	12,2%	7,3%	19,5%	61,0%
<b>Vârsta</b>	<b>8,9%</b>	<b>12,2%</b>	<b>17,4%</b>	<b>61,4%</b>
18-29 ani	4,2%	8,3%	26,4%	61,1%
30-39 ani	6,4%	15,4%	16,7%	61,5%
40-49 ani	11,5%	12,8%	14,1%	61,5%
50-59 ani	10,8%	13,5%	16,2%	59,5%
60-69 ani	8,3%	15,5%	13,1%	63,1%
Peste 70 ani	12,3%	6,8%	19,2%	61,6%



**Ce notă de la 1 la 10 acordați lui FLORICĂ MARA – ALDE,  
unde 1=păreră foarte proastă, iar 10=păreră foarte bună?**

Nota medie: 5,8

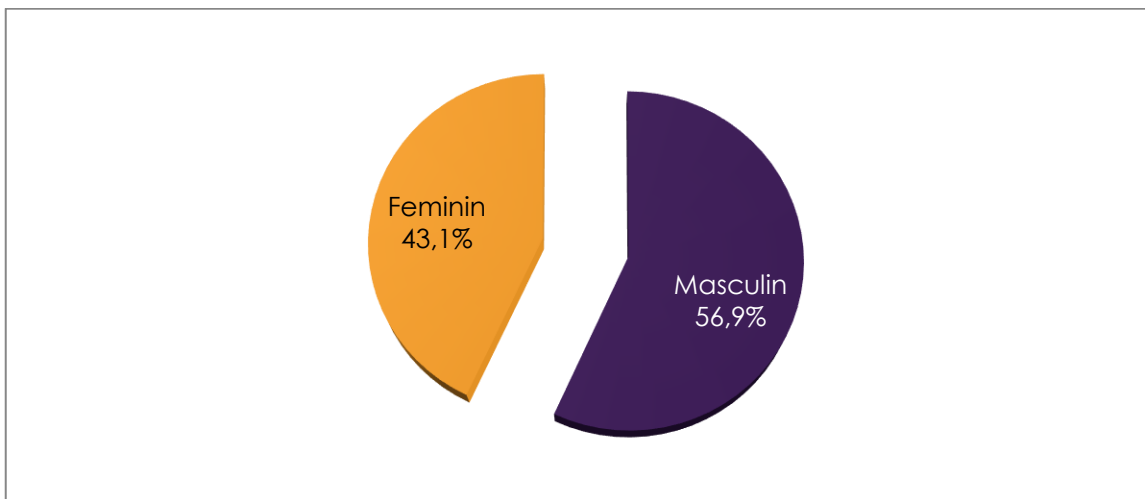


Intenția de vot în primul tur	Păreră proastă (notele 1-3)	Păreră mediocră (notele 4-7)	Păreră bună (notele 8-10)	Necunoaștere
Petre Parvu - PSD	11,1%	10,5%	3,5%	74,9%
Artur Faighel Brosteanu - PNL	5,2%	9,7%	22,7%	62,3%
Paul Albu - PMP		25,0%	12,5%	62,5%
Remus Gighileanu - ProRomania		33,3%		66,7%
George Iordachita - USR-PLUS	11,0%	6,1%	8,5%	74,4%
Un independent	25,0%			75,0%
Nu m-am hotarat	9,5%	14,3%	4,8%	71,4%
Nu as vota		12,5%		87,5%
Nu raspunde	20,0%			80,0%
<b>Vot Consiliul Local</b>				
ALDE				100,0%
USR-PLUS	10,9%	3,1%	7,8%	78,1%
PMP		11,1%	22,2%	66,7%
PNL	5,2%	12,3%	20,6%	61,9%
ProRomania	9,1%	9,1%	27,3%	54,5%
PSD	12,7%	10,2%	1,8%	75,3%
UDMR			50,0%	50,0%
Candidatul altui partid		100,0%		
Un independent	66,7%	33,3%		
Nu stiu		11,1%	11,1%	77,8%
Nu as vota	14,3%			85,7%
Nu raspund				100,0%
<b>Secția de votare</b>				
83	7,1%	5,4%	8,9%	78,6%
84	4,1%	6,1%	16,3%	73,5%
85	8,3%	5,6%	8,3%	77,8%
86	21,2%	6,1%	15,2%	57,6%
87	3,8%	9,4%	13,2%	73,6%
88	6,0%	16,0%	10,0%	68,0%
89	6,8%	11,0%	8,2%	74,0%
90	8,6%	20,0%	8,6%	62,9%
91	9,8%	14,6%	7,3%	68,3%
<b>Vârsta</b>	<b>8,7%</b>	<b>10,0%</b>	<b>10,9%</b>	<b>70,4%</b>
18-29 ani	1,4%	8,3%	25,0%	65,3%
30-39 ani	7,7%	10,3%	12,8%	69,2%
40-49 ani	14,1%	12,8%	6,4%	66,7%
50-59 ani	9,5%	6,8%	9,5%	74,3%
60-69 ani	7,1%	14,3%	4,8%	73,8%
Peste 70 ani	12,3%	6,8%	8,2%	72,6%

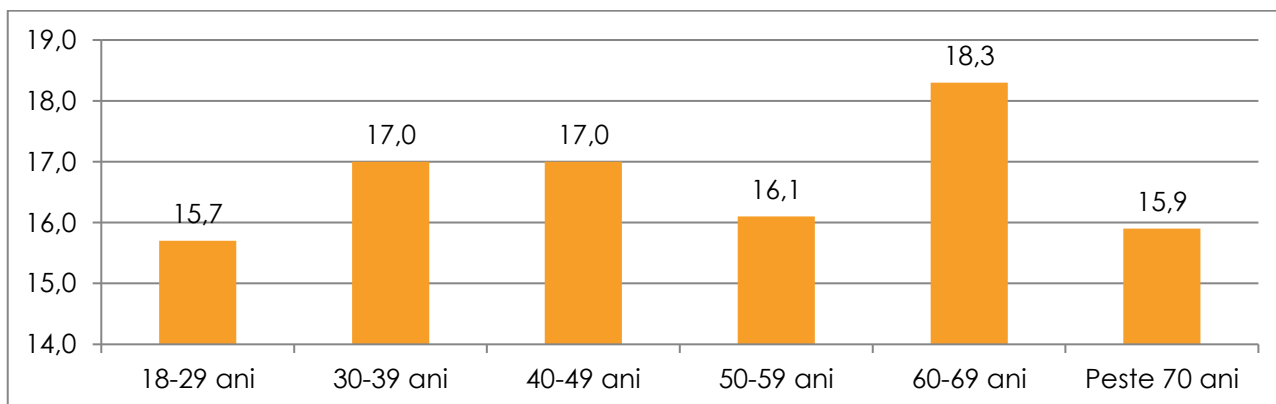


## STRUCTURA EŞANTIONULUI:

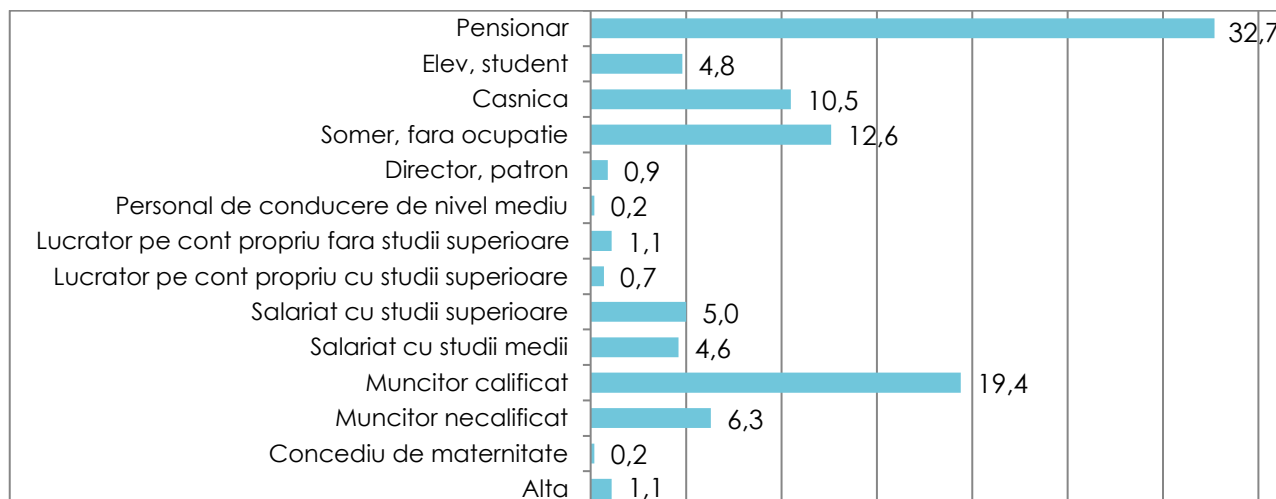
### Sex



### Vârsta medie: 49,5 ani



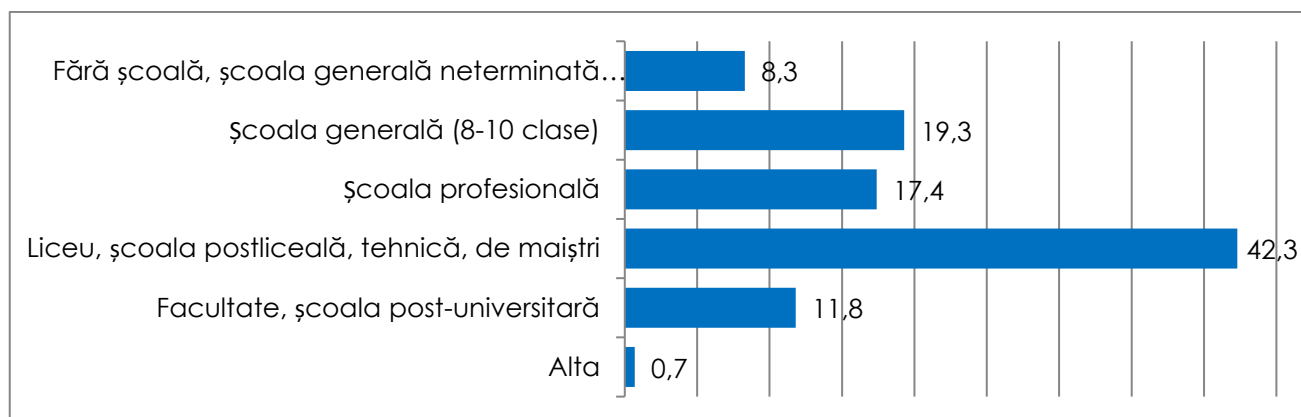
### Ocupația



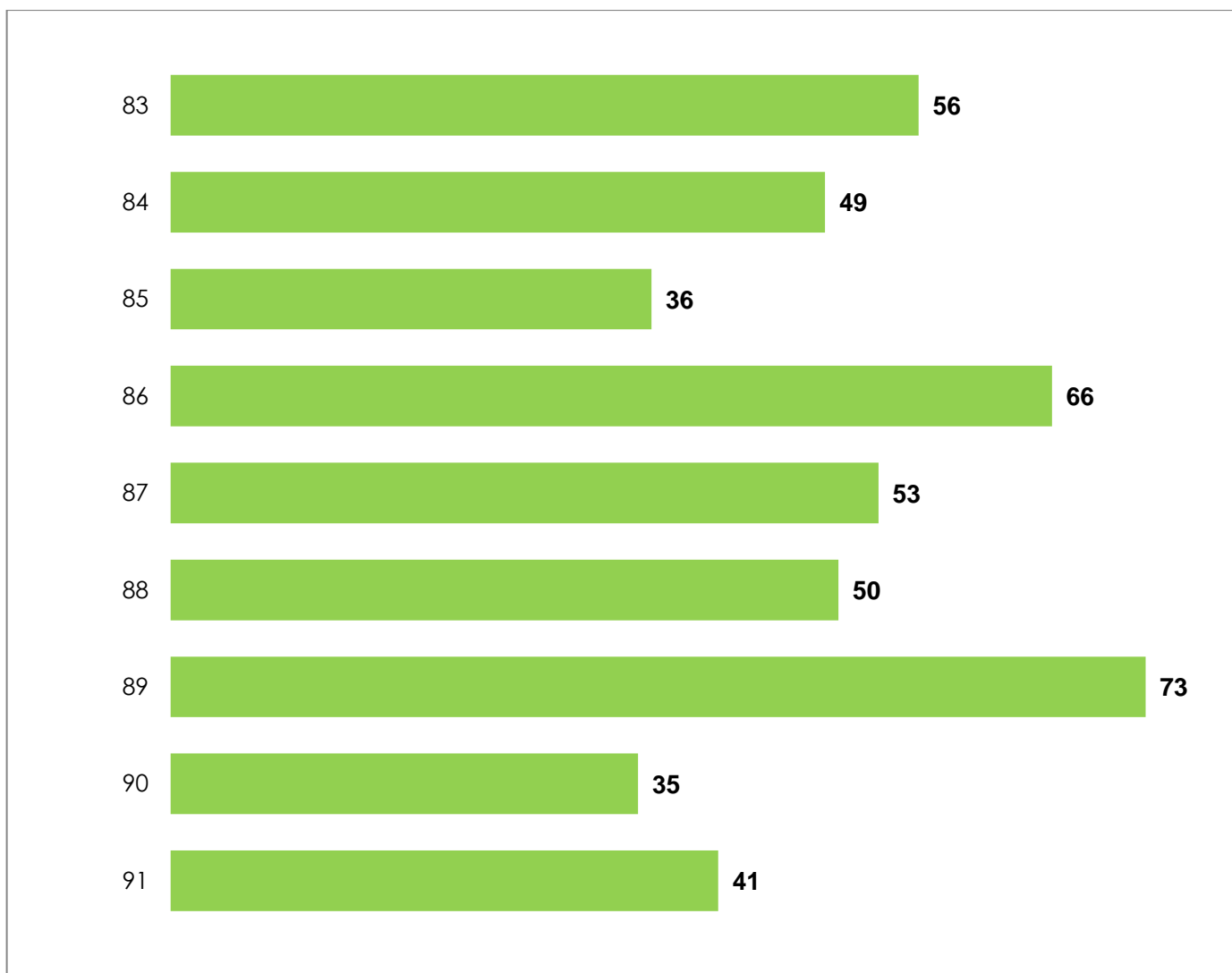




### Ultima şcoală absolvită



### Secţia de votare (număr de subiecţi intervievaţi)





## CUPRINS

<b>Metodologie</b> .....	1
În ce direcție credeți că se îndreaptă lucrurile în...? .....	2
Care este părerea dvs. despre următoarele instituții? .....	5
Ce notă de la 1 la 10 acordați Guvernului? .....	7
Ce notă de la 1 la 10 acordați Parlamentului? .....	8
Ce notă de la 1 la 10 acordați Președinției? .....	9
Ce notă de la 1 la 10 acordați Primăriei Zimnicea? .....	10
Ce notă de la 1 la 10 acordați Consiliului Județean Teleorman? .....	11
Dacă ați avea posibilitatea să desemnați candidatul la alegerile locale de anul viitor pentru funcția de primar al orașului Zimnicea, care dintre personalitățile despre care ați auzit ar fi cea mai potrivită pentru a fi primarul orașului, indiferent că este sau nu este implicată în politică? .....	12
Care este părerea dvs. generală despre fiecare dintre următoarele persoane publice? .....	13
Ce notă de la 1 la 10 acordați lui Petre Pârvu – PSD, .....	14
Ce notă de la 1 la 10 acordați lui ARTUR FAIGHEL BROȘTEANU – PNL, .....	15
Ce notă de la 1 la 10 acordați lui ADONIS MARIAN CARASTAN – PNL, .....	16
Ce notă de la 1 la 10 acordați lui PAUL ALBU – PMP, .....	17
Ce notă de la 1 la 10 acordați lui GEORGE IORDĂCHIȚĂ – USR-PLUS, .....	18
Ce notă de la 1 la 10 acordați lui REMUS GIGHILEANU – ProRomânia, .....	19
Care din acești posibili candidați la Primărie credeți că este cel mai .... (I) .....	20
Care din acești posibili candidați la Primărie credeți că este cel mai .... (II) .....	21
Care este părerea dvs. generală despre fiecare dintre următoarele partide politice? .....	22
Ce notă de la 1 la 10 acordați ALDE, .....	23
Ce notă de la 1 la 10 acordați USR-PLUS, .....	24
Ce notă de la 1 la 10 acordați PMP, .....	25
Ce notă de la 1 la 10 acordați PNL, .....	26
Ce notă de la 1 la 10 acordați ProRomânia, .....	27
Ce notă de la 1 la 10 acordați PSD, .....	28
Ce notă de la 1 la 10 acordați UDMR, .....	29
Dacă duminica viitoare ar avea loc alegerile locale (adică alegeri pentru primar, etc.), cât de sigur sunteți că veți merge să votați? .....	30
După părerea dvs. care a fost principala problemă pe care NU a rezolvat-o actualul primar? .....	31
La Consiliul Județean Teleorman dvs cu ce partid veți vota? .....	35
În cazul alegerilor parlamentare anticipate, dvs cu cine ați vota? .....	35
Care credeți că este cel mai bun candidat al PNL la funcția de primar? .....	36
Dacă duminica viitoare ar avea loc alegerile locale, dvs cu cine ați vota ca primar al orașului Zimnicea? A ....	37
Dacă duminica viitoare ar avea loc alegerile locale, dvs cu cine ați vota ca primar al orașului Zimnicea? B.....	39
Care este părerea dvs. generală despre fiecare dintre următoarele persoane publice? .....	41
Ce notă de la 1 la 10 acordați lui EUGEN PÎRVULESCU – PNL, .....	42
Ce notă de la 1 la 10 acordați lui ICĂ FLORICĂ CALOTĂ – ALDE, .....	43
Ce notă de la 1 la 10 acordați lui MARIA STOIAN – PNL, .....	44
Ce notă de la 1 la 10 acordați lui VICTOR DRĂGUȘIN – PSD, .....	45
Ce notă de la 1 la 10 acordați lui TEODOR NIȚULESCU – PMP, .....	46
Ce notă de la 1 la 10 acordați lui ADRIAN GÎDEA – PSD, .....	47
Ce notă de la 1 la 10 acordați lui RALUCĂ FEDELEȘ – PNL, .....	48
Ce notă de la 1 la 10 acordați lui DĂNUȚ CRISTESCU – PSD, .....	49
Ce notă de la 1 la 10 acordați lui COSTEL BARBU – PNL, .....	50
Ce notă de la 1 la 10 acordați lui DUMITRU GOLDBACH – PROROMÂNIA, .....	51
Ce notă de la 1 la 10 acordați MARIEI PRUNĂ – PNL, .....	52
Ce notă de la 1 la 10 acordați lui FLORICĂ MARA – ALDE, .....	53
STRUCTURA EȘANTIONULUI: .....	54