

### Barometrul preelectoralal Municipiului Târgoviște

Stefan, Bruno

Veröffentlichungsversion / Published Version

Arbeitspapier / working paper

#### Empfohlene Zitierung / Suggested Citation:

Stefan, B. (2020). *Barometrul preelectoralal Municipiului Târgoviște*. (Barometru politic local / Raport, 3/2020).  
Bucharest: Biroul de Cercetări Sociale. <https://nbn-resolving.org/urn:nbn:de:0168-ssoar-75624-2>

#### Nutzungsbedingungen:

Dieser Text wird unter einer Free Digital Peer Publishing Licence zur Verfügung gestellt. Nähere Auskünfte zu den DiPP-Lizenzen finden Sie hier:  
<http://www.dipp.nrw.de/lizenzen/dppl/service/dppl/>

#### Terms of use:

This document is made available under a Free Digital Peer Publishing Licence. For more information see:  
<http://www.dipp.nrw.de/lizenzen/dppl/service/dppl/>



## **Biroul de Cercetări Sociale**

Str. g-ral Berthelot nr. 84, apart. 2, sector 1, București  
Tel/Fax: 031.422.00.58. Mobil: 0723.364.739.  
Mail: bruno.stefan.bcs@gmail.com <https://bcs.com.ro>

# **Barometrul preelectoral al Municipiului Târgoviște**

**Sondaj de opinie publică**

**22 - 28 ianuarie 2020**

**Coordonator Bruno Ștefan**

**Barometru politic local**

**Raport nr. 3 / 2020**

**ISSN 2734-8628, ISSN-L 2734-8628**



## METODOLOGIE

Sondajul a fost realizat în perioada **22-28 ianuarie 2020** pe un eșantion național de **800 persoane**, reprezentativ pentru populația adultă a municipiului Târgoviște care locuiește în oraș (au fost excluse din eșantion persoanele aflate în străinătate).

Eșantionul a fost alcătuit pe baza secțiilor de votare. În fiecare zonă arondată unei secții de votare au fost realizate interviuri într-un număr proporțional cu ponderea populației din acea zonă.

Eșantionul a fost alcătuit astfel să aibe reprezentativitate locală. El are o eroare de 3,5% la o probabilitate de 95%. Altfel spus, din 100 de eșantioane construite după același tipar probabilist-aleator 95 vor avea aceleași cifre cu o eroare de +/-3,5% și doar 5 vor avea erori mai mari. Eșantionul reproduce structura socio-demografică a orașului pe sexe, grupe de vârstă, ocupații și nivel de instrucție școlară.

Persoanele intervievate au fost alese prin pas statistic, din 2 în 2 apartamente sau case, pornind de la numărul 1 al fiecărei străzi. În cazul în care în apartamentele sau casele selectate nu răspundea nimeni (erau case părăsite, oamenii erau plecați sau refuzau să participe la cercetare), s-a selectat următoarea a 2-a casă. În acest fel s-a păstrat principiul probabilist care asigură extrapolarea rezultatelor la nivelul întregii populații a orașului.

Interviurile s-au desfășurat la domiciliul subiecților, cu ajutorul unei echipe de operatori de teren, nu prin telefon, email, facebook și nici pe stradă sau în instituții ori piețe. Operatorii de interviu au fost aduși din București, ei necunoscând situația politică a orașului și neavând nici un fel de simpatii pentru vreun lider sau partid politic local. Independența lor totală față de spectrul politic asigură neutralitatea în măsurarea fenomenelor studiate.

Datele recoltate de operatorii de interviu au fost verificate de echipa coordonatoare, prin recontactarea telefonică a 92 subiecți, care au confirmat participarea la sondaj.

Sondajul a fost coordonat de sociologul Bruno Ștefan, președintele Biroului de Cercetări Sociale – BCS și conferențiar la Departamentul de Formare pentru Cariera Didactică și Științe Socio-Umane din Universitatea Politehnică din București.

Sondajul a fost finanțat de **Partidul Național Liberal**.

Număr de subiecți: 800



Au fost realizate  
interviuri în toate cele  
65 secții de votare ale  
orașului Târgoviște



Sondajul are o eroare  
de +/-3,5%



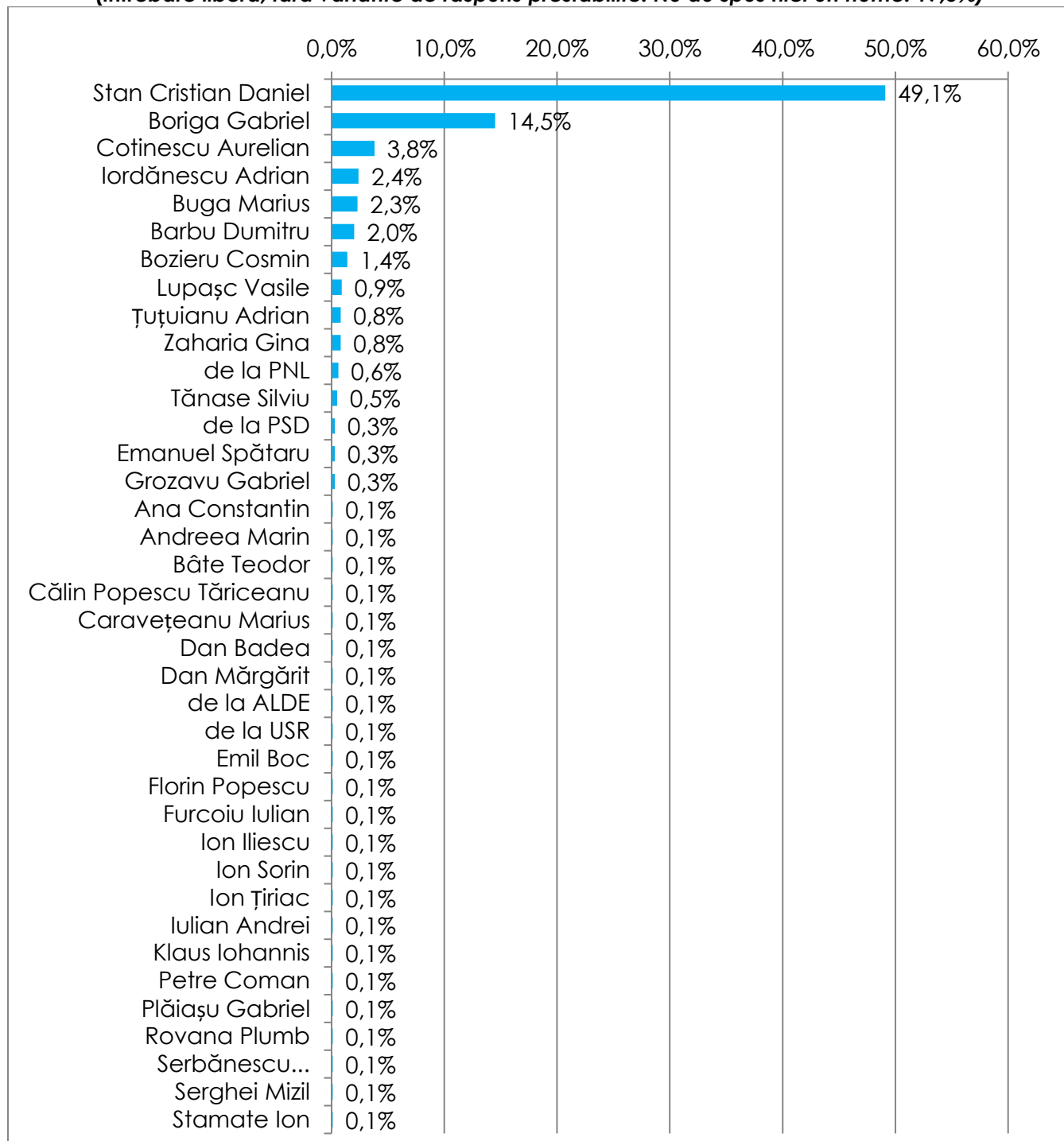
Interviurile au fost  
realizate în perioada  
24-28 ianuarie 2020





**Dacă ați avea posibilitatea să desemnați candidatul la alegerile locale de anul viitor pentru funcția de primar al municipiului Târgoviște, care dintre personalitățile despre care ați auzit ar fi cea mai potrivită pentru a fi primarul orașului, indiferent că este sau nu este implicată în politică?**

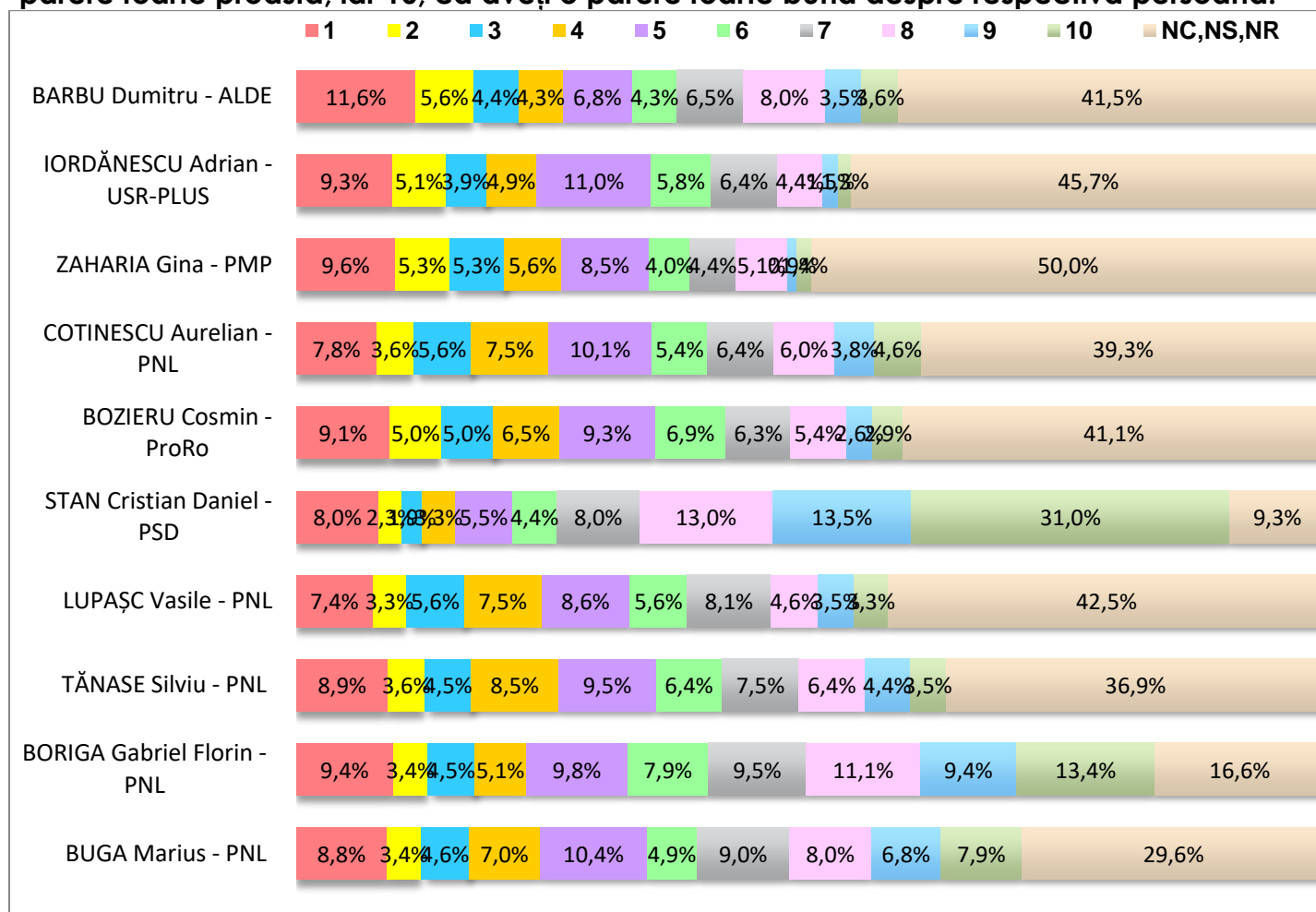
*(Întrebare liberă, fără variante de răspuns prestabilite. Nu au spus nici un nume: 17,5%)*





## Care este părerea dvs. generală despre fiecare dintre următoarele persoane publice?

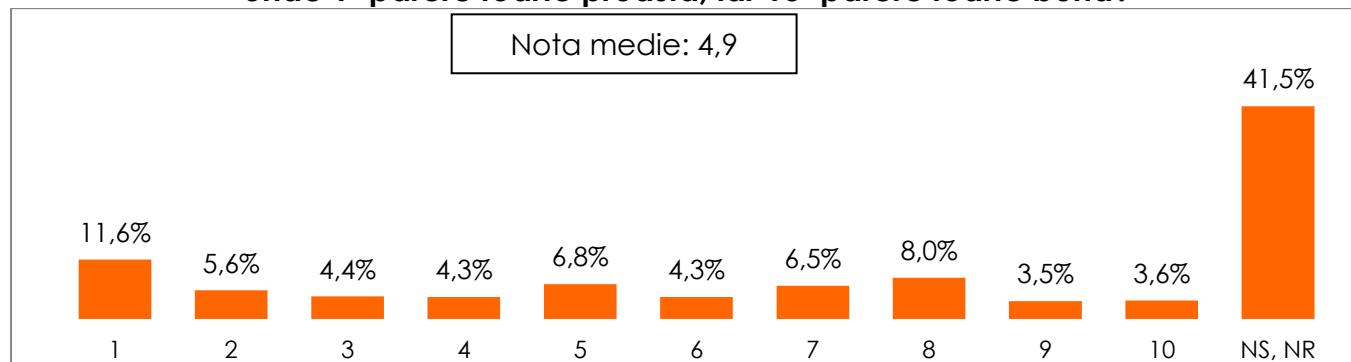
Vă rog să folosiți pentru a răspunde o scală de la 1 la 10, unde 1 înseamnă că aveți o părere foarte proastă, iar 10, că aveți o părere foarte bună despre respectiva persoană.



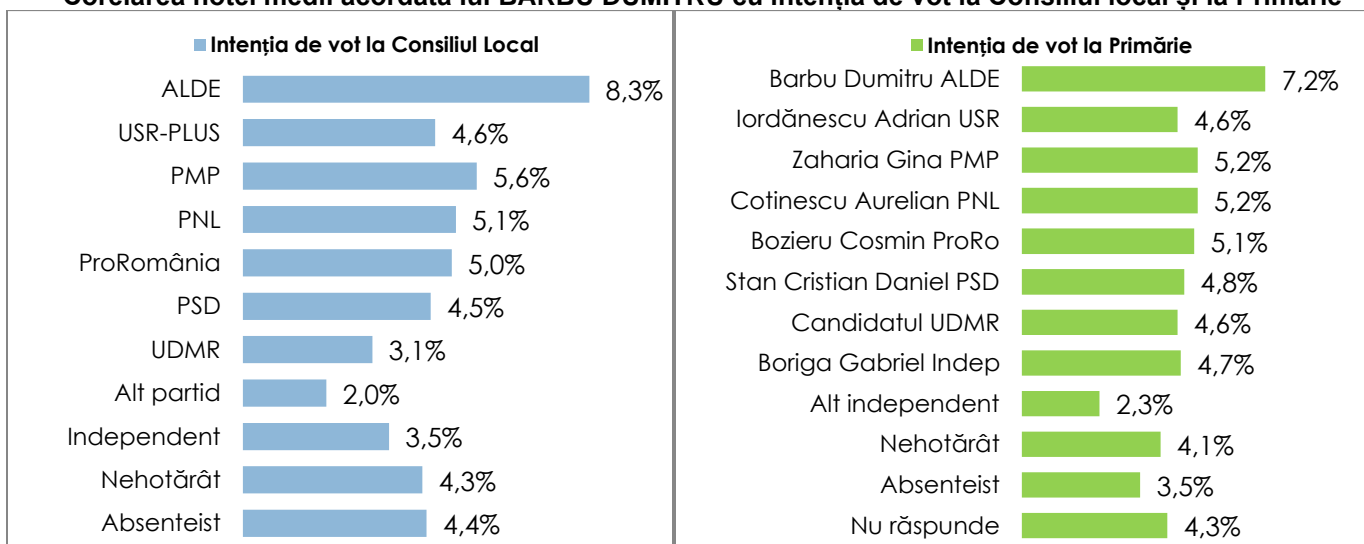
| Lider politic                | Părere proastă (notele 1-3) | Părere mediocră (notele 4-7) | Părere bună (notele 8-10) | Necunoaștere | Nota medie |
|------------------------------|-----------------------------|------------------------------|---------------------------|--------------|------------|
| BARBU Dumitru - ALDE         | 21,6                        | 21,8                         | 15,1                      | 41,5         | 4,9        |
| IORDĂNESCU Adrian - USR-PLUS | 18,3                        | 28,0                         | 7,1                       | 46,6         | 4,6        |
| ZAHARIA Gina - PMP           | 20,1                        | 22,5                         | 7,4                       | 50,0         | 4,3        |
| COTINESCU Aurelian - PNL     | 17,0                        | 29,4                         | 14,4                      | 39,3         | 5,2        |
| BOZIERU Cosmin - ProRo       | 19,1                        | 28,9                         | 10,9                      | 41,1         | 4,8        |
| STAN Cristian Daniel - PSD   | 12,1                        | 21,1                         | 57,5                      | 9,3          | 7,4        |
| LUPAȘC Vasile - PNL          | 16,3                        | 29,9                         | 11,4                      | 42,5         | 5,1        |
| TĂNASE Silviu - PNL          | 17,0                        | 31,9                         | 14,2                      | 36,9         | 5,1        |
| BORIGA Gabriel Florin - PNL  | 17,3                        | 32,3                         | 33,9                      | 16,6         | 6,2        |
| BUGA Marius - PNL            | 16,8                        | 31,3                         | 22,6                      | 29,4         | 5,7        |



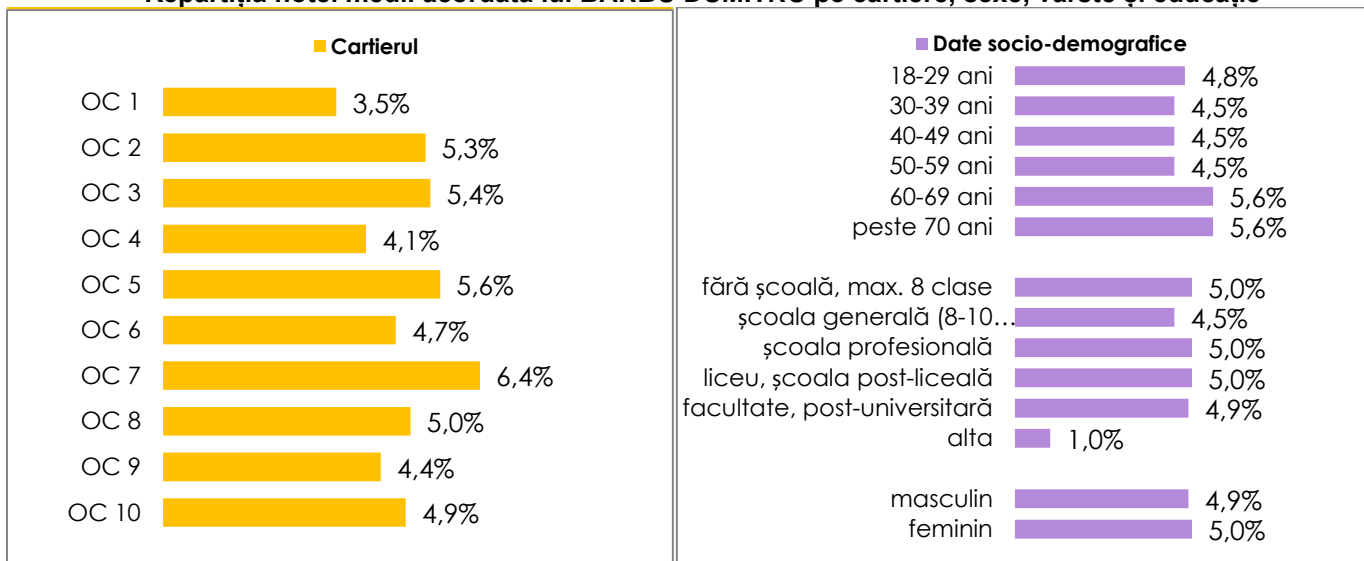
## Ce notă de la 1 la 10 acordați lui BARBU DUMITRU – ALDE, unde 1=păreră foarte proastă, iar 10=păreră foarte bună?



### Corelarea notei medii acordată lui BARBU DUMITRU cu intenția de vot la Consiliul local și la Primărie

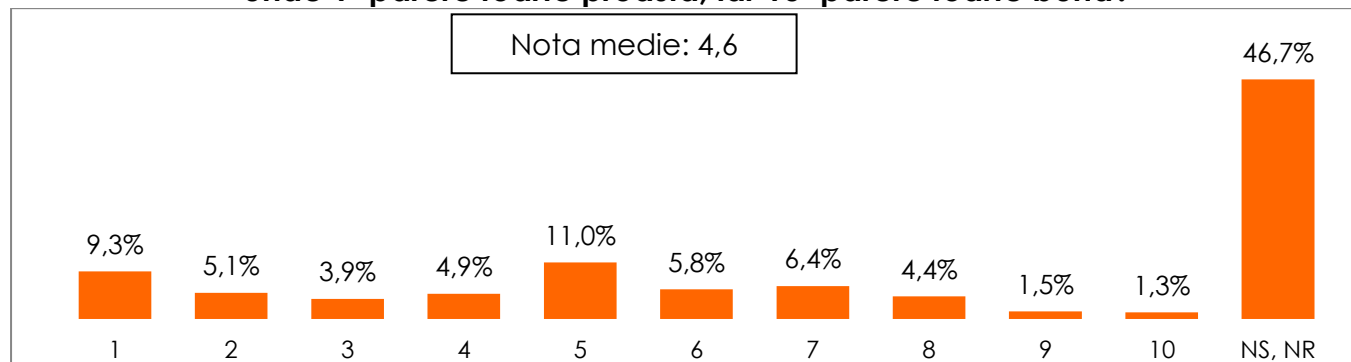


### Repartiția notei medii acordată lui BARBU DUMITRU pe cartiere, sexe, vârste și educație

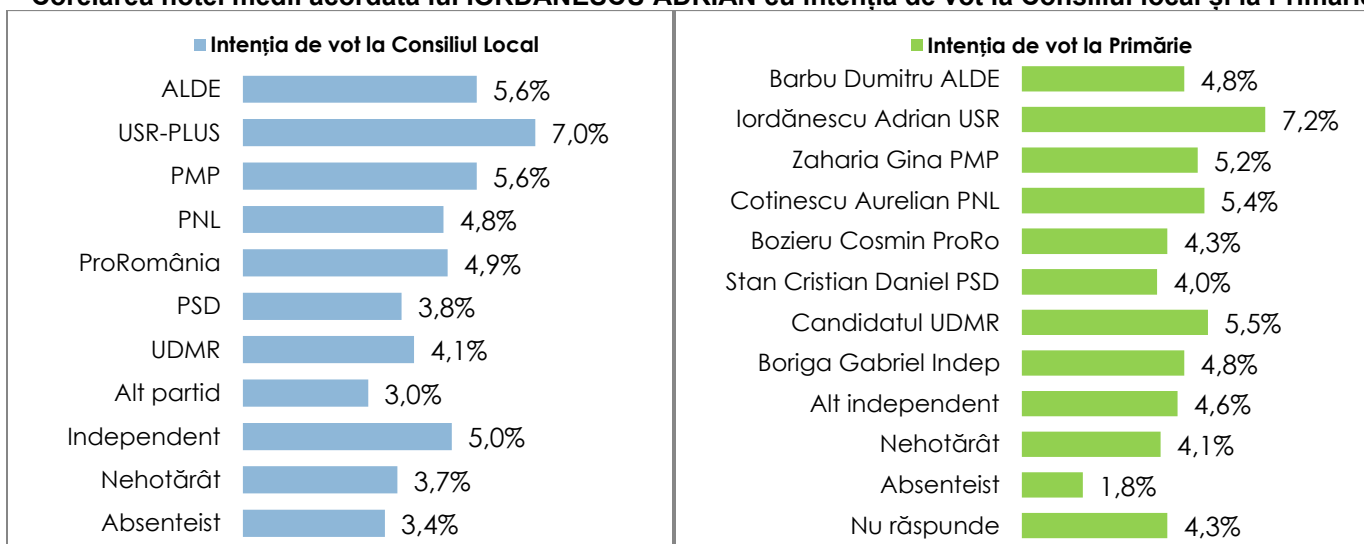




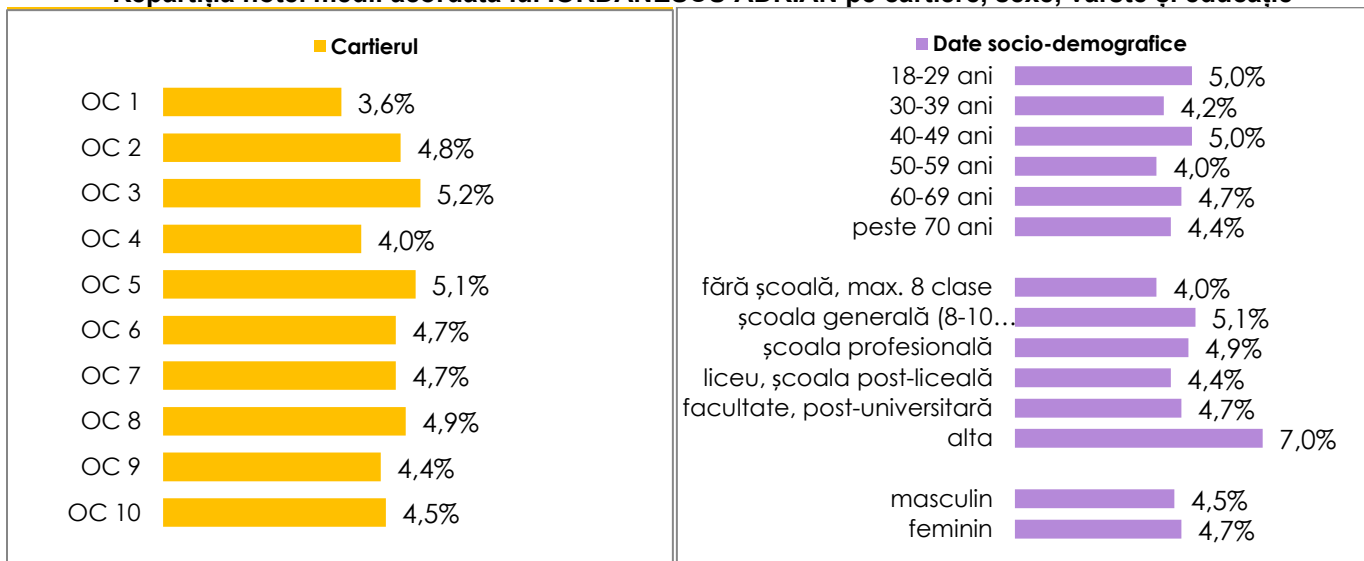
## Ce notă de la 1 la 10 acordați lui IORDĂNESCU ADRIAN – USR-PLUS, unde 1=păreră foarte proastă, iar 10=păreră foarte bună?



### Corelarea notei medii acordată lui IORDĂNESCU ADRIAN cu intenția de vot la Consiliul local și la Primărie

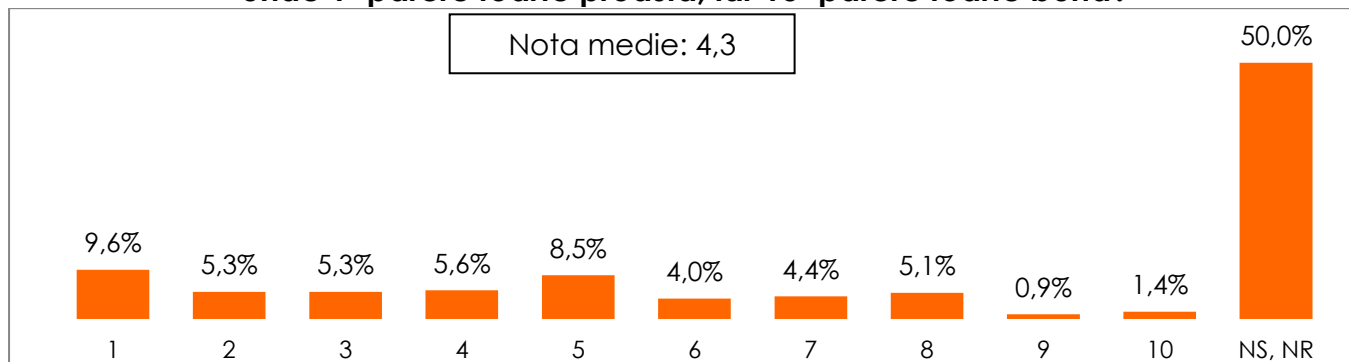


### Repartiția notei medii acordată lui IORDĂNESCU ADRIAN pe cartiere, sexe, vârste și educație

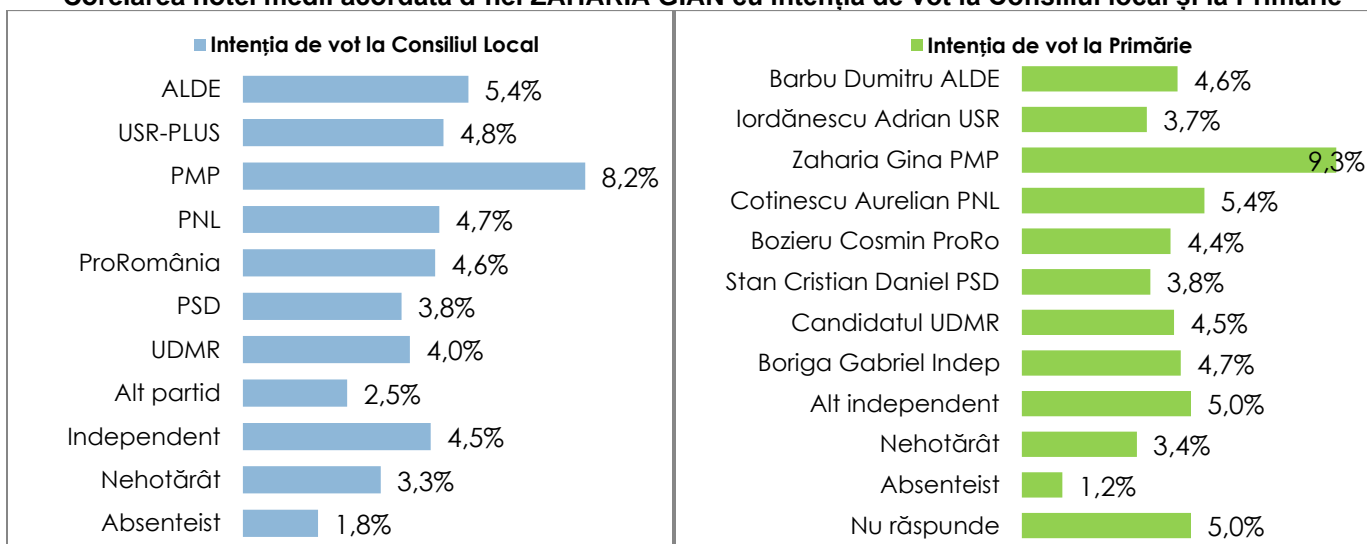




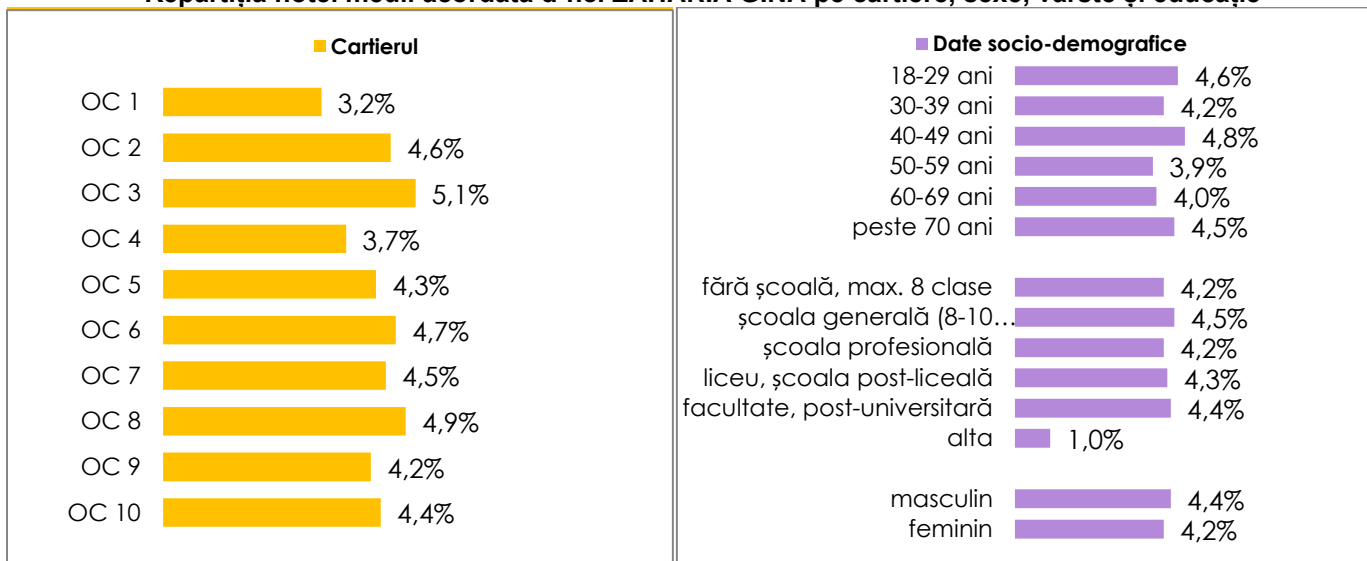
## Ce notă de la 1 la 10 acordați d-nei ZAHARIA GINA – PMP, unde 1=păreră foarte proastă, iar 10=păreră foarte bună?



### Corelarea notei medii acordată d-nei ZAHARIA GIAN cu intenția de vot la Consiliul local și la Primărie



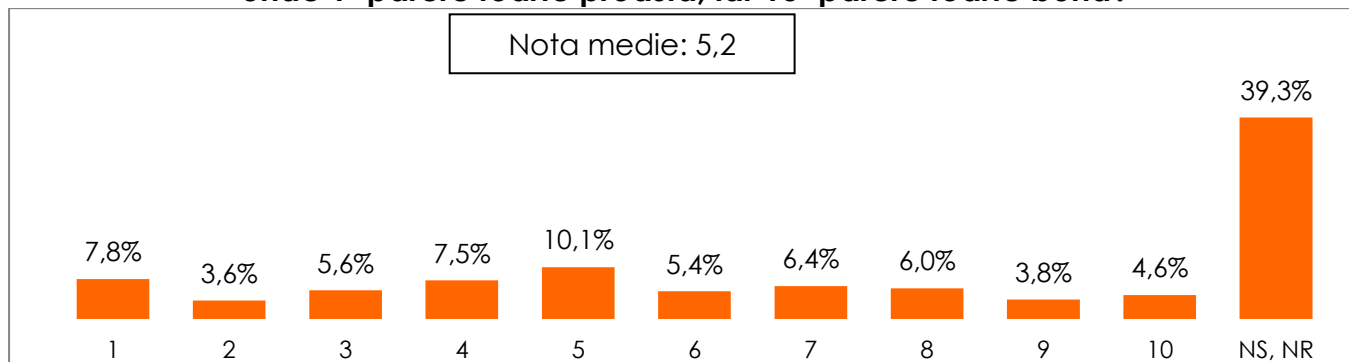
### Repartiția notei medii acordată d-nei ZAHARIA GINA pe cartiere, sexe, vârste și educație



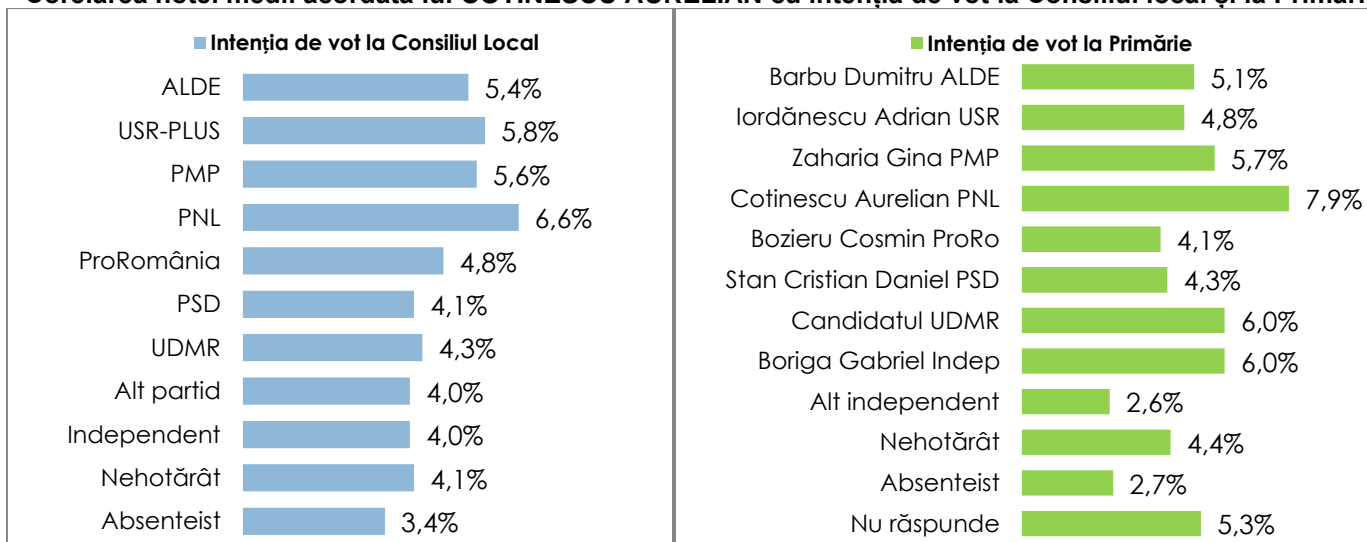




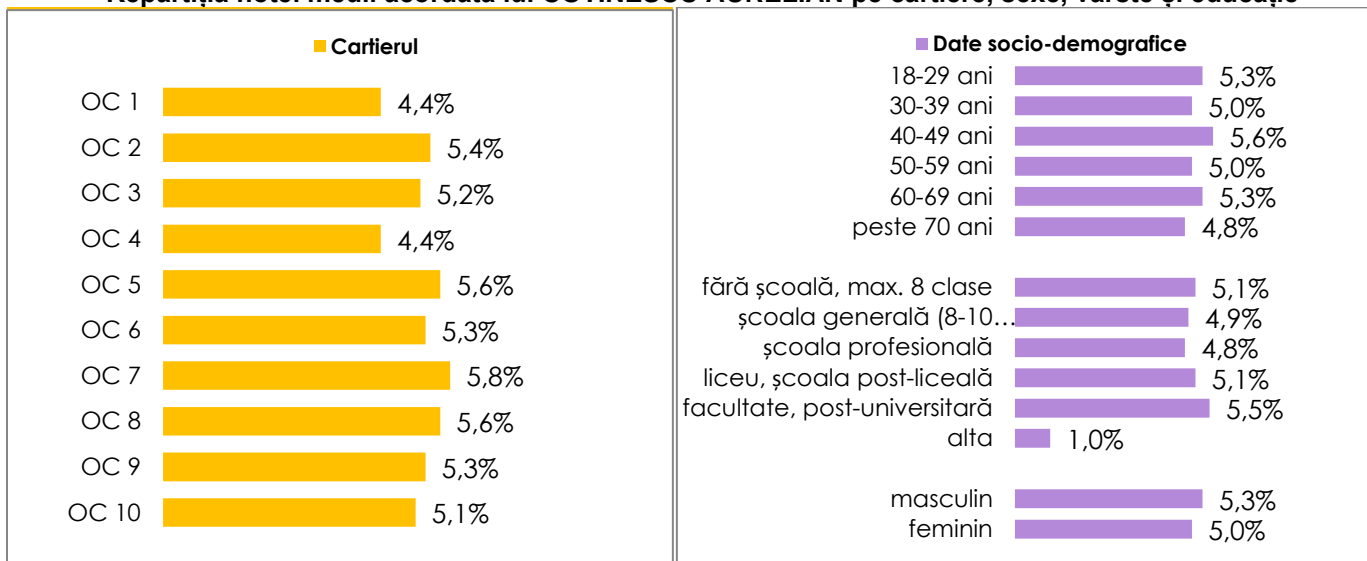
## Ce notă de la 1 la 10 acordați lui COTINESCU AURELIAN – PNL, unde 1=păreră foarte proastă, iar 10=păreră foarte bună?



### Corelarea notei medii acordată lui COTINESCU AURELIAN cu intenția de vot la Consiliul local și la Primărie

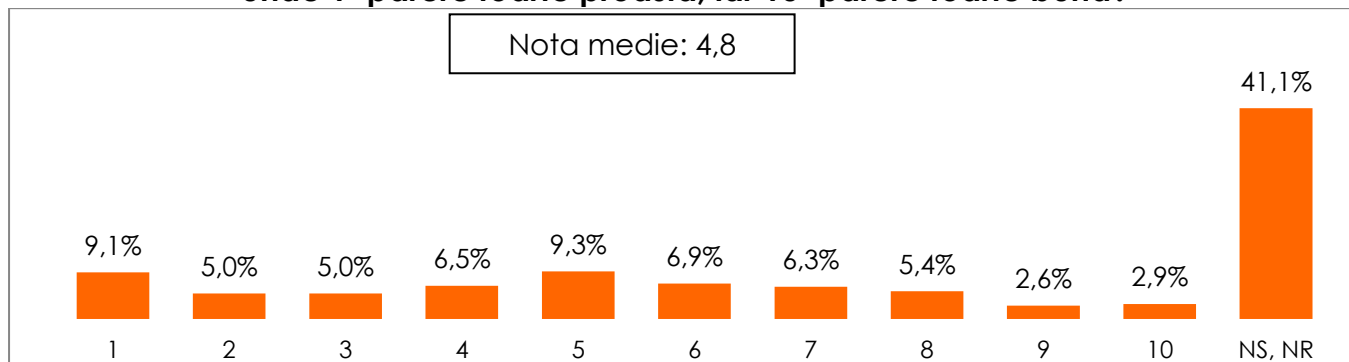


### Repartiția notei medii acordată lui COTINESCU AURELIAN pe cartiere, sexe, vârste și educație

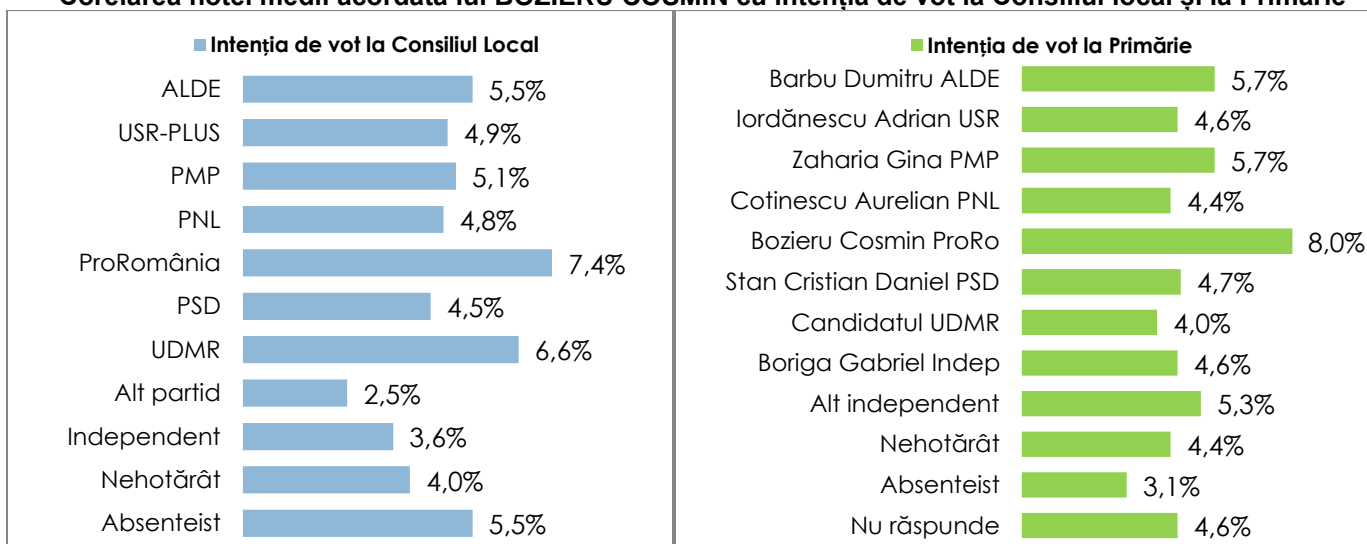




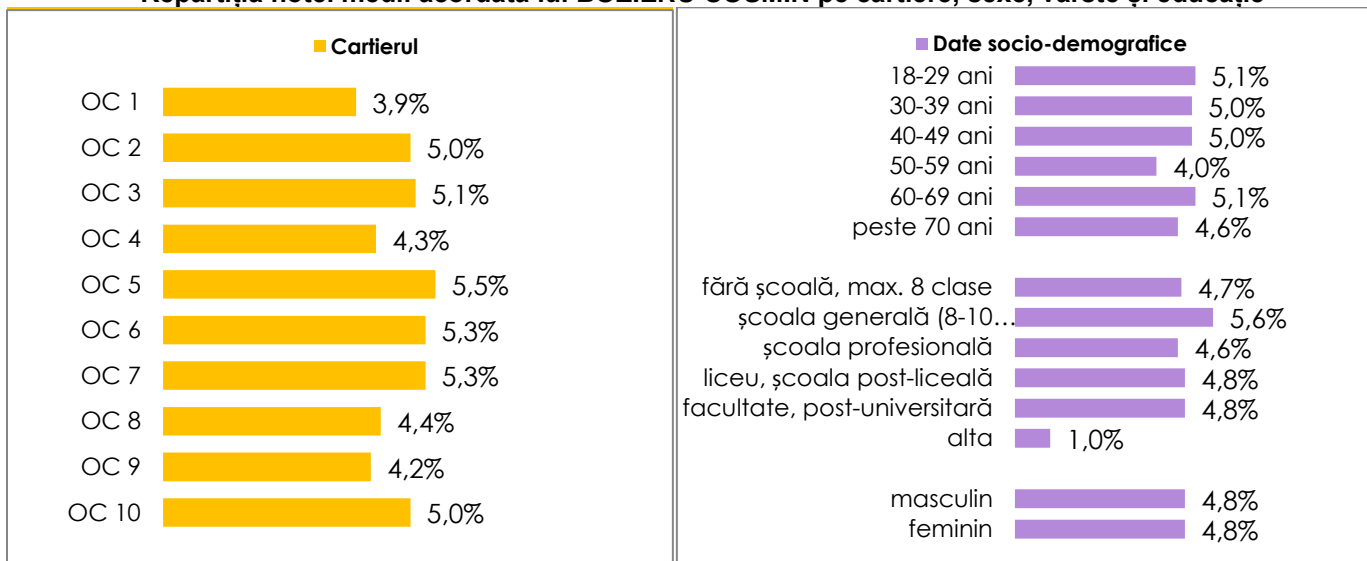
## Ce notă de la 1 la 10 acordați lui BOZIERU COSMIN – PRO ROMÂNIA, unde 1=păreră foarte proastă, iar 10=păreră foarte bună?



### Corelarea notei medii acordată lui BOZIERU COSMIN cu intenția de vot la Consiliul local și la Primărie

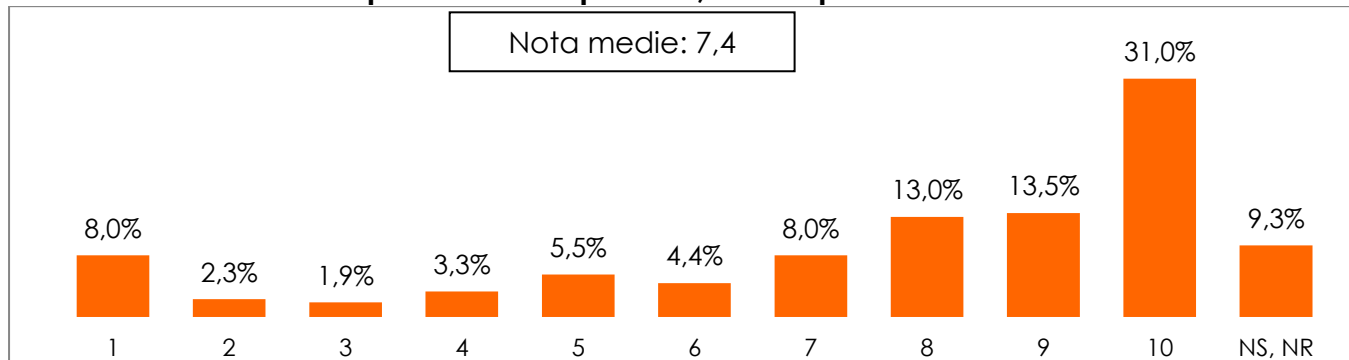


### Repartiția notei medii acordată lui BOZIERU COSMIN pe cartiere, sexe, vârste și educație

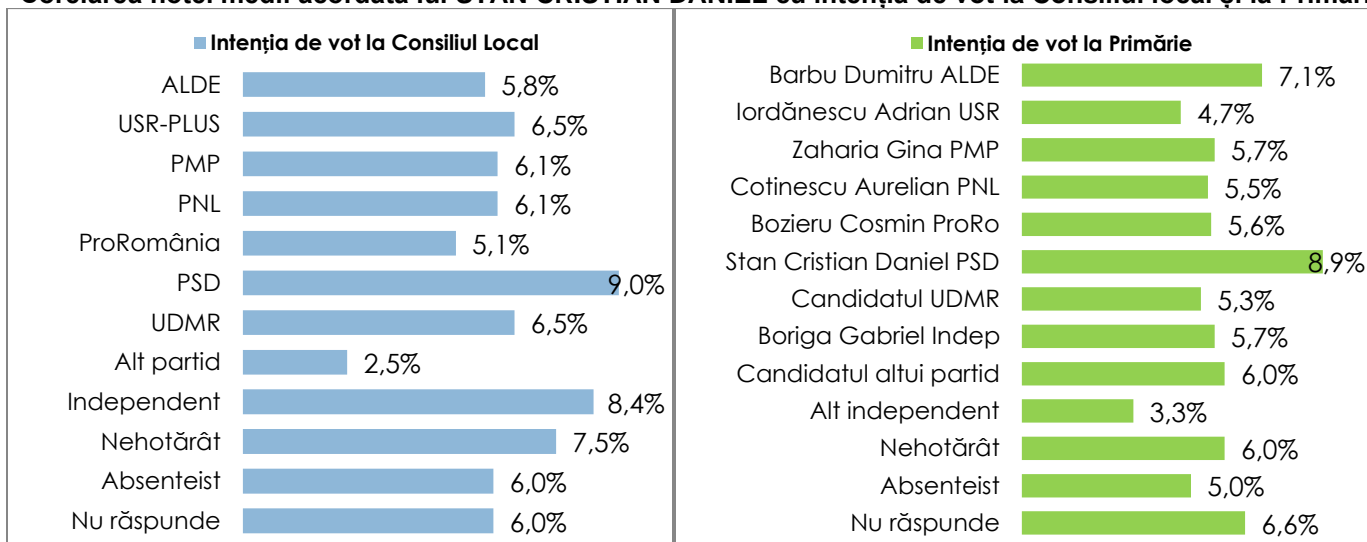




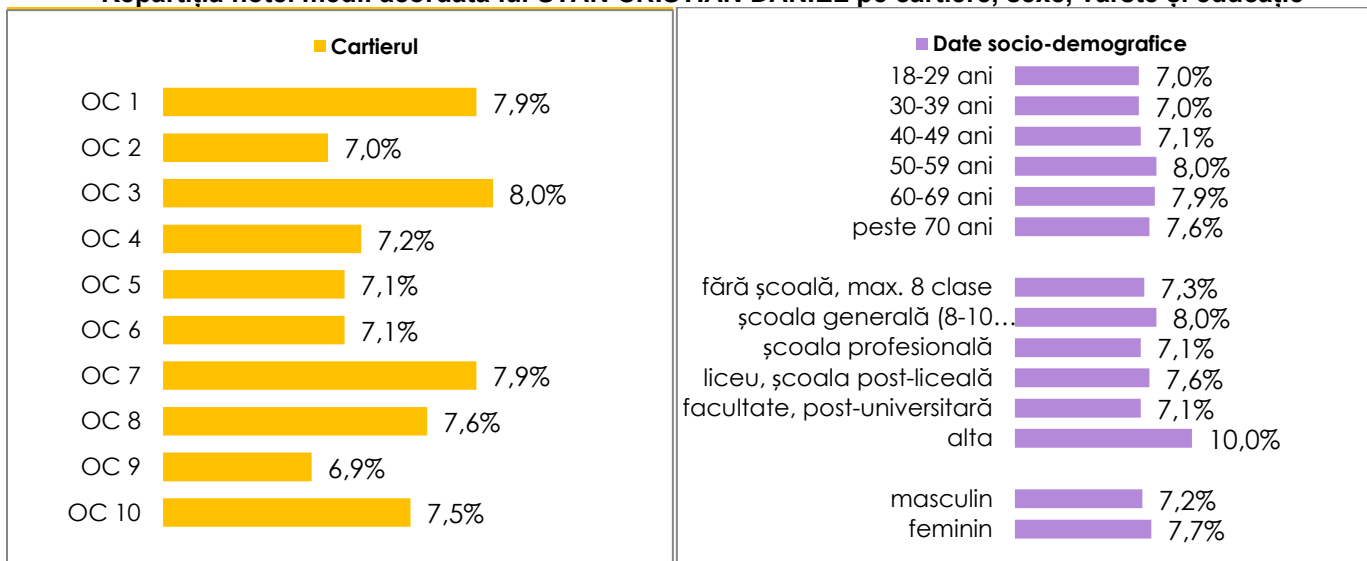
## Ce notă de la 1 la 10 acordați lui STAN CRISTIAN DANIEL – PSD, unde 1=păreră foarte proastă, iar 10=păreră foarte bună?



### Corelarea notei medii acordată lui STAN CRISTIAN DANIEL cu intenția de vot la Consiliul local și la Primărie

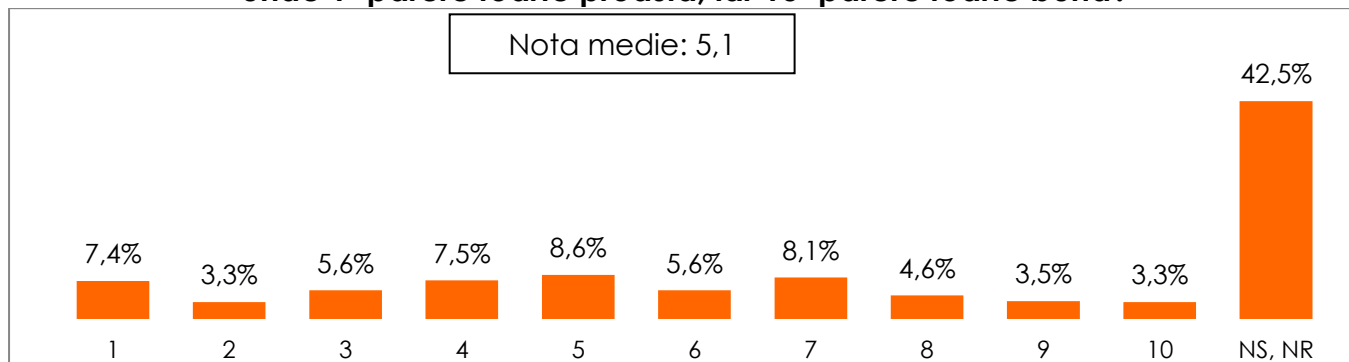


### Repartiția notei medii acordată lui STAN CRISTIAN DANIEL pe cartiere, sexe, vârste și educație

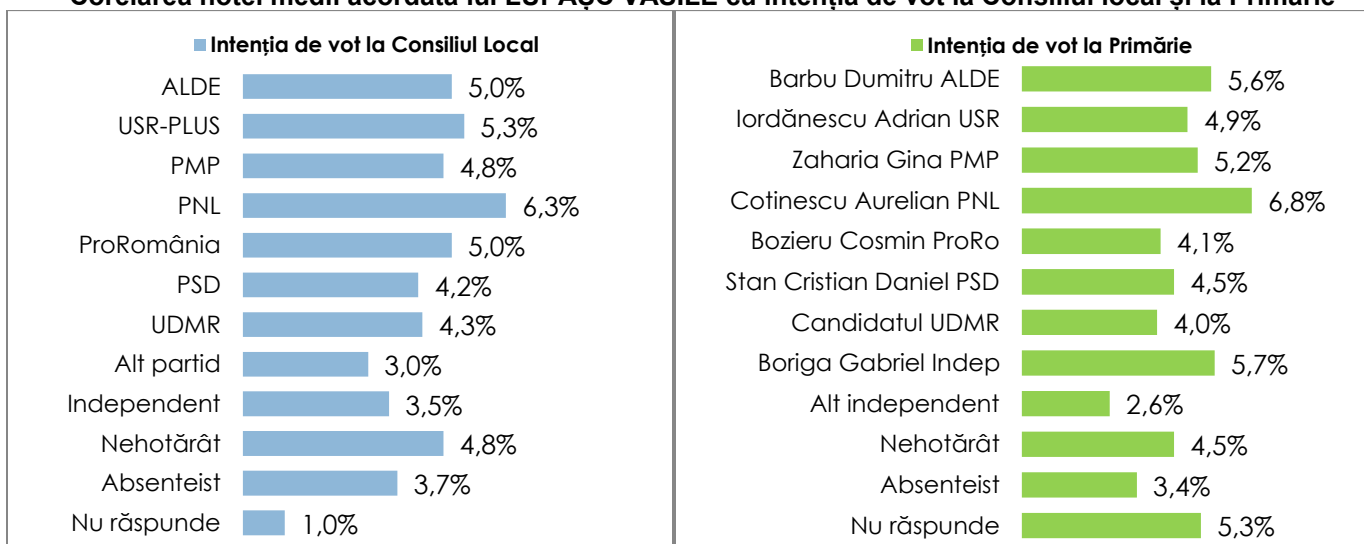




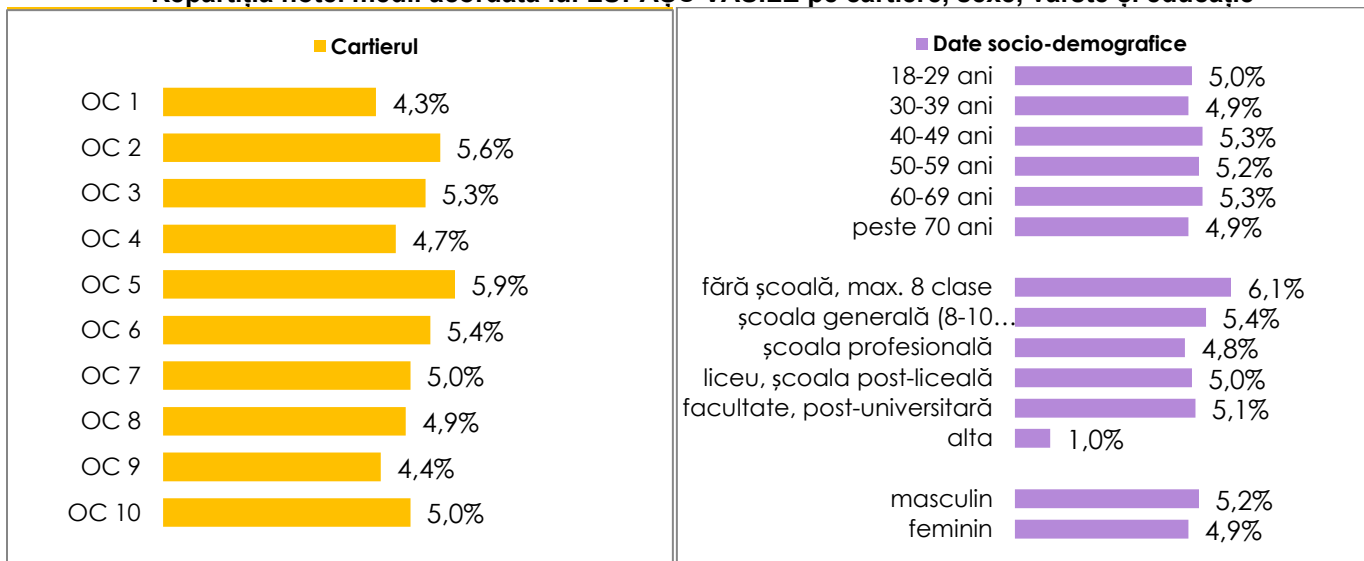
## Ce notă de la 1 la 10 acordați lui LUPAȘC VASILE – PNL, unde 1=păreră foarte proastă, iar 10=păreră foarte bună?



### Corelarea notei medii acordată lui LUPAȘC VASILE cu intenția de vot la Consiliul local și la Primărie

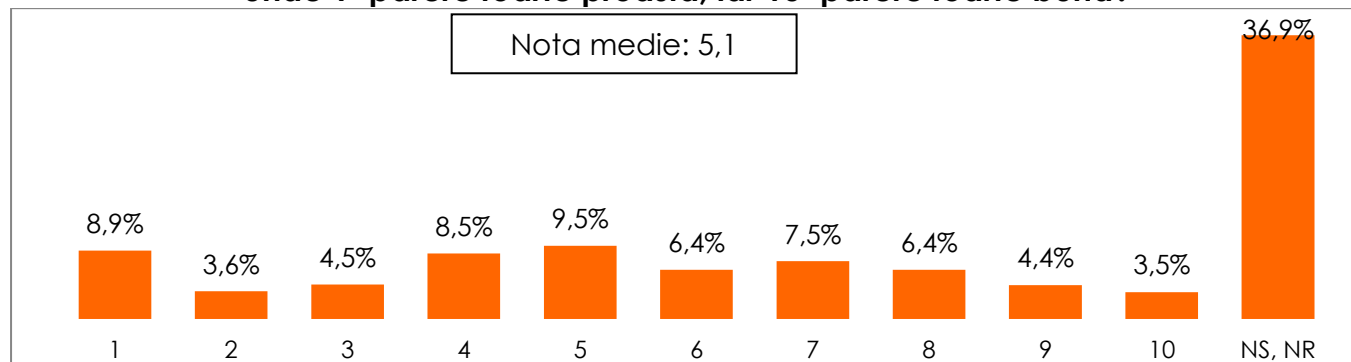


### Repartiția notei medii acordată lui LUPAȘC VASILE pe cartiere, sexe, vârste și educație

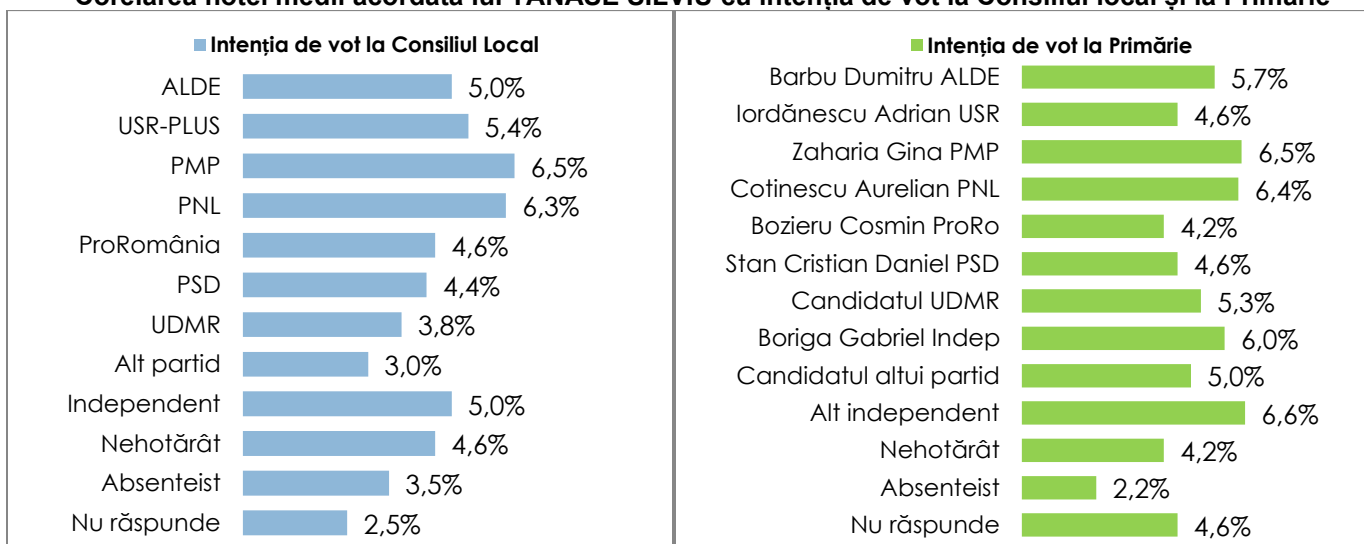




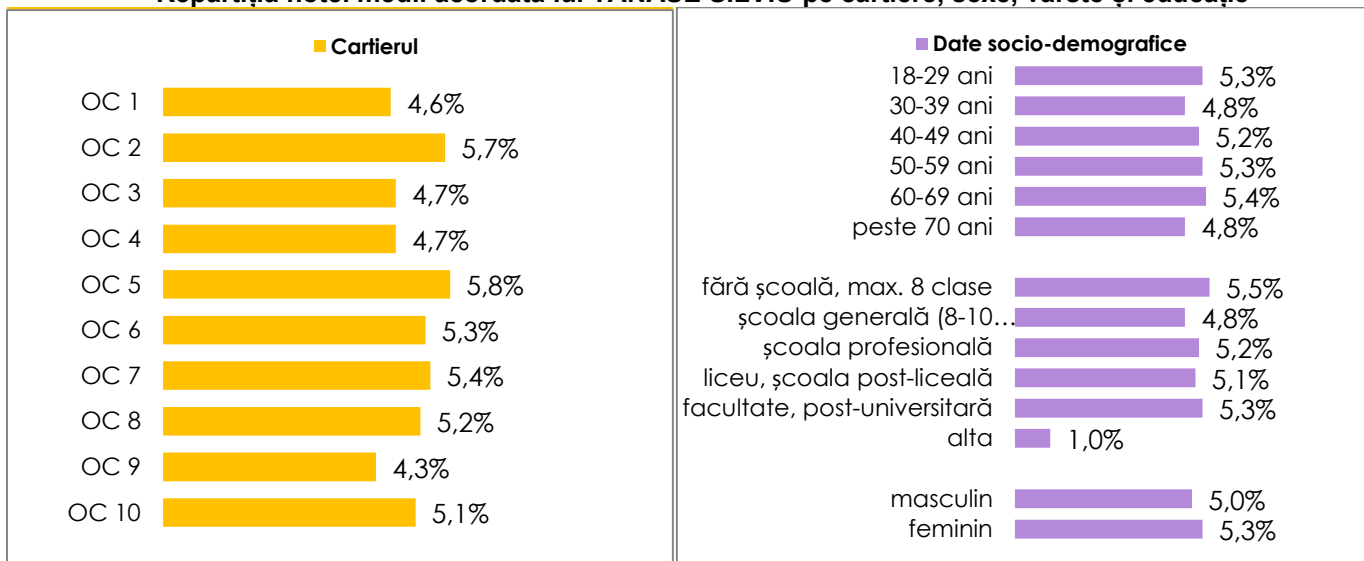
## Ce notă de la 1 la 10 acordați lui TĂNASE SILVIU – PNL, unde 1=păreră foarte proastă, iar 10=păreră foarte bună?



### Corelarea notei medii acordată lui TĂNASE SILVIU cu intenția de vot la Consiliul local și la Primărie

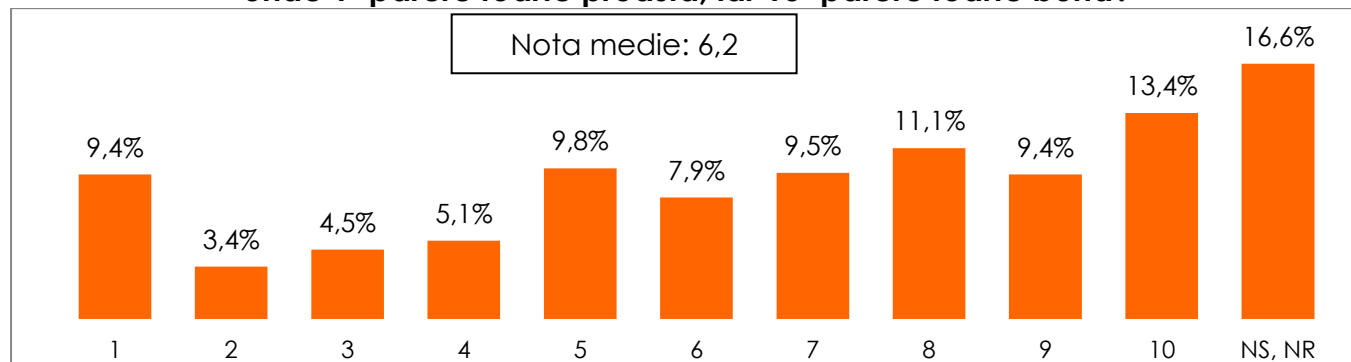


### Repartiția notei medii acordată lui TĂNASE SILVIU pe cartiere, sexe, vârste și educație

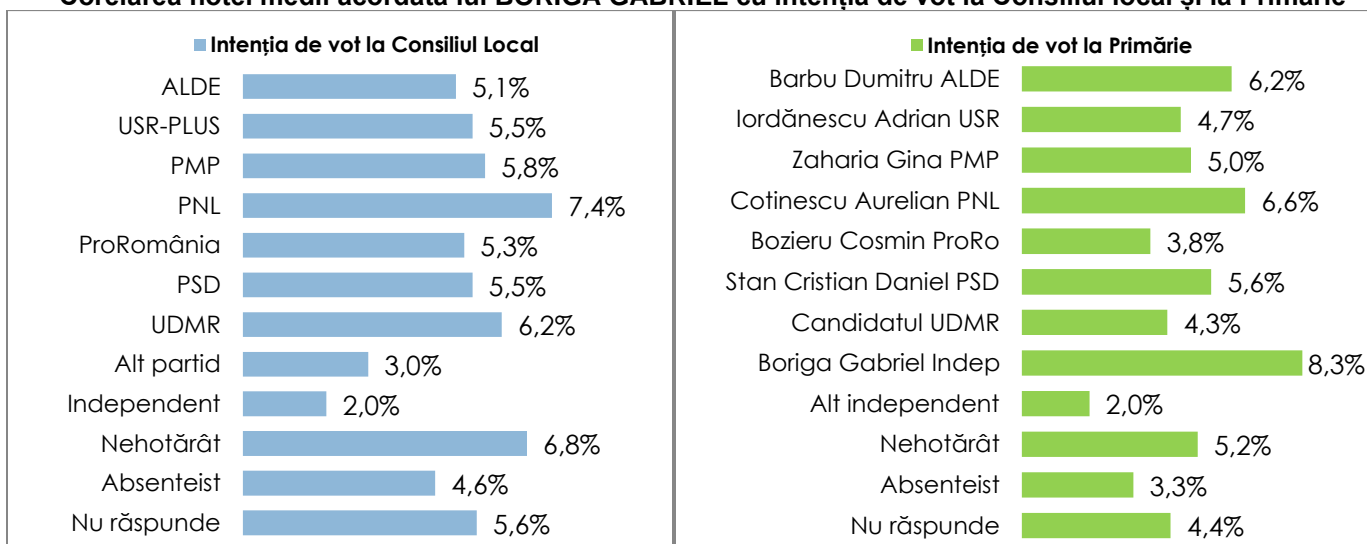




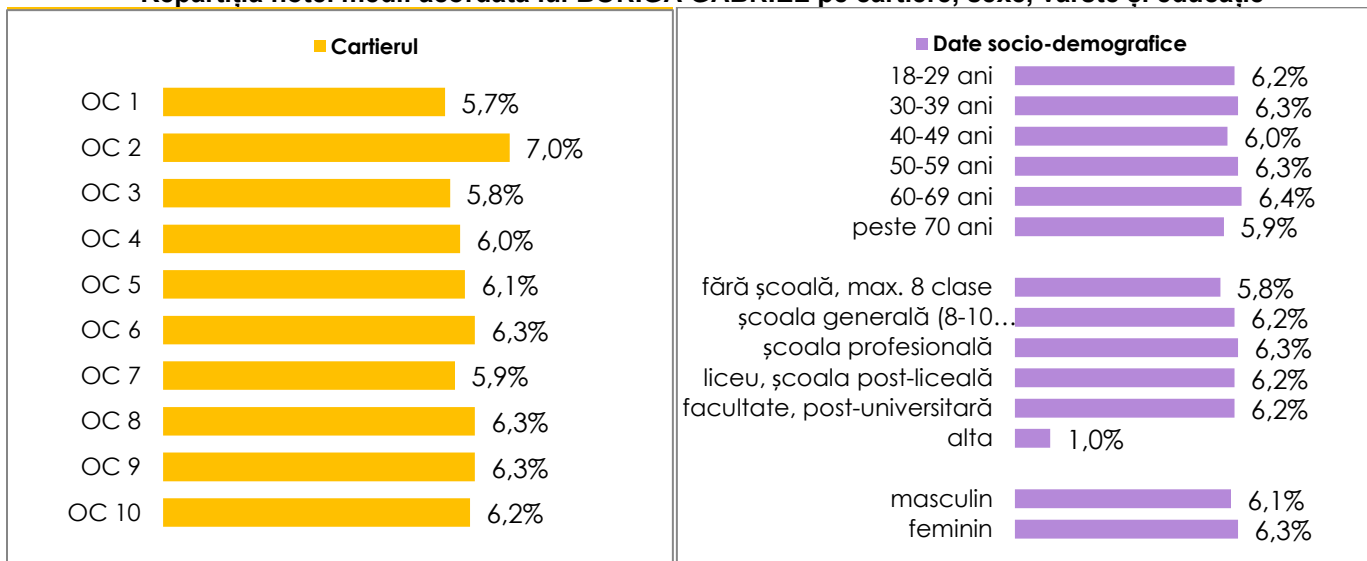
## Ce notă de la 1 la 10 acordați lui BORIGA GABRIEL FLORIN – PNL, unde 1=păreră foarte proastă, iar 10=păreră foarte bună?



### Corelarea notei medii acordată lui BORIGA GABRIEL cu intenția de vot la Consiliul local și la Primărie

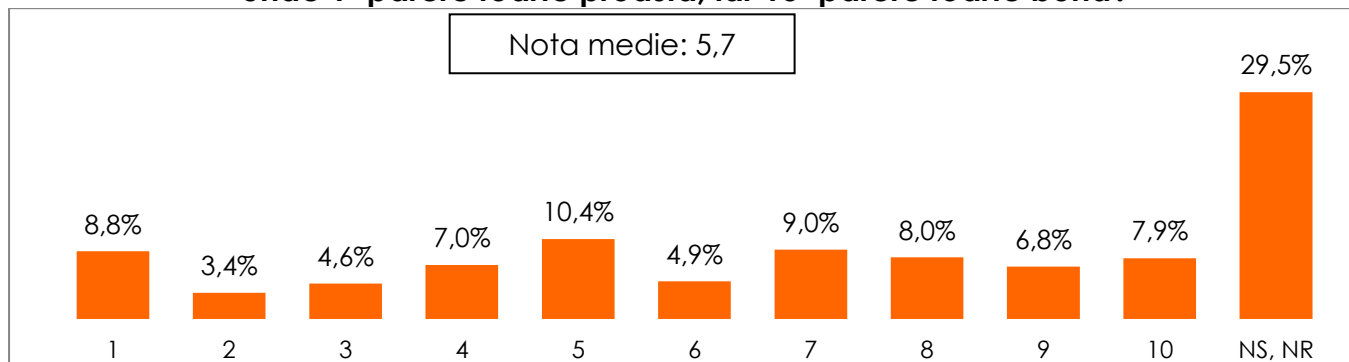


### Repartiția notei medii acordată lui BORIGA GABRIEL pe cartier, sexe, vârste și educație

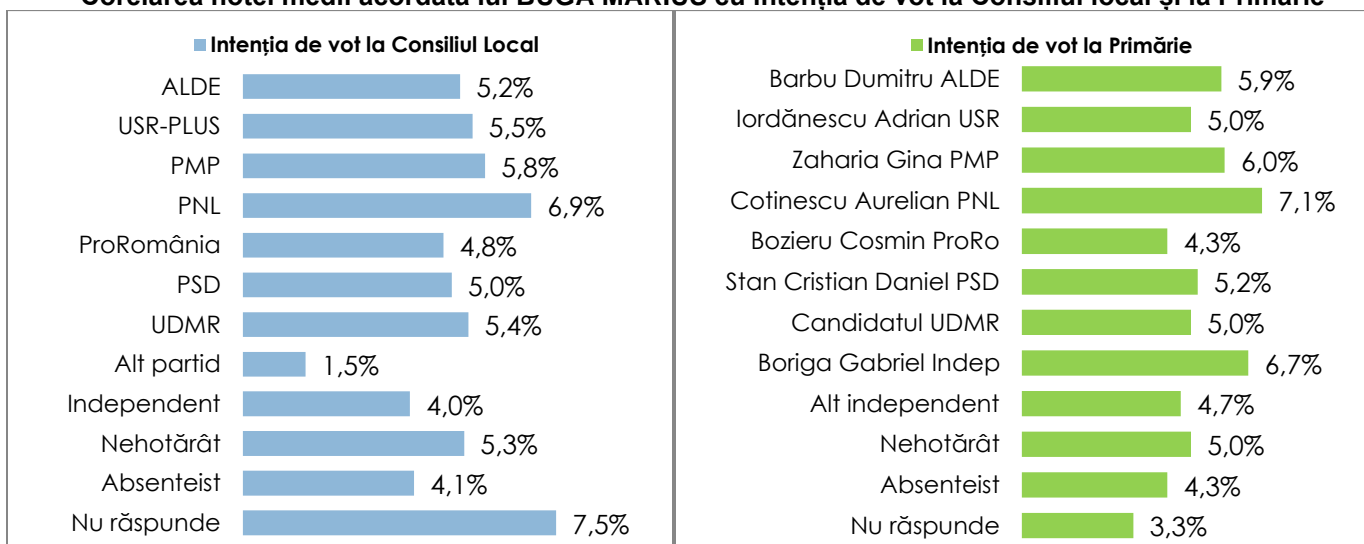




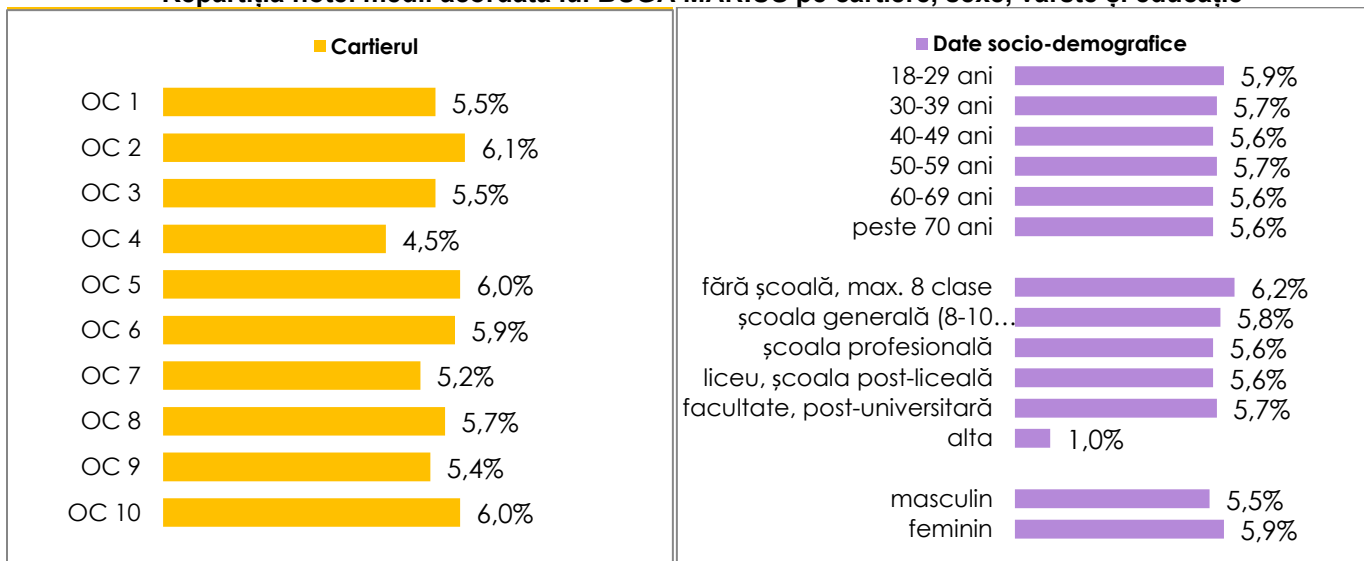
## Ce notă de la 1 la 10 acordați lui BUGA MARIUS – PNL, unde 1=păreră foarte proastă, iar 10=păreră foarte bună?



### Corelarea notei medii acordată lui BUGA MARIUS cu intenția de vot la Consiliul local și la Primărie

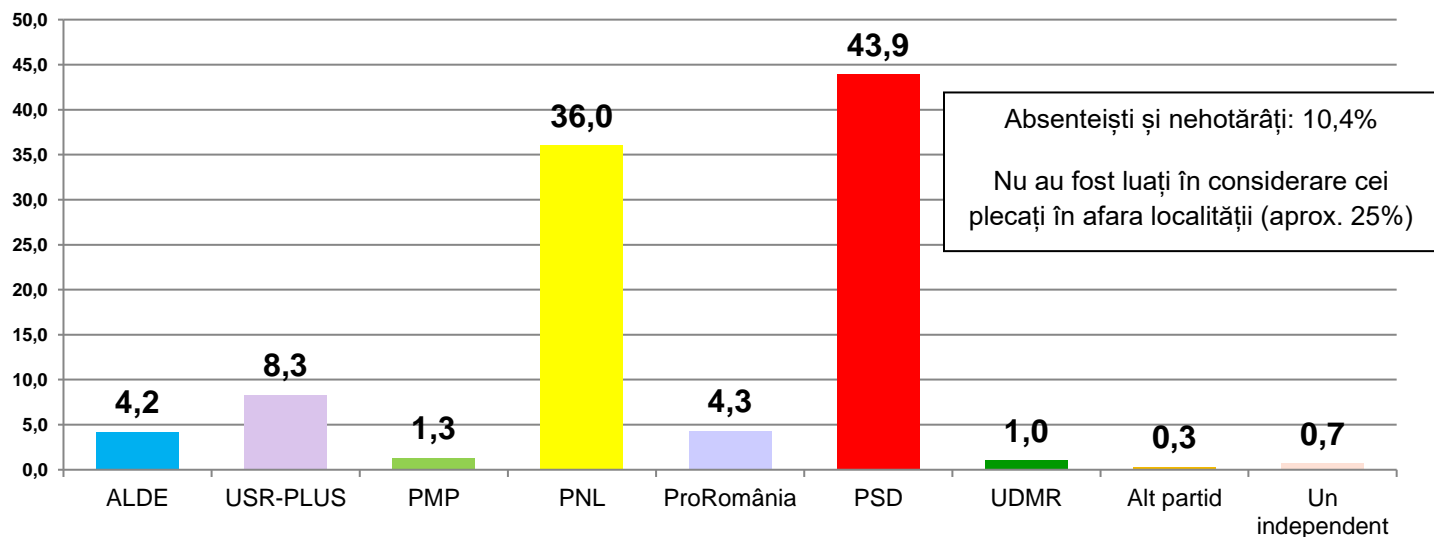


### Repartiția notei medii acordată lui BUGA MARIUS pe cartiere, sexe, vârste și educație





## Dacă duminica viitoare ar avea loc alegerile pentru Consiliul Local Târgoviște și ar participa următoarele partide și alianțe politice, dvs cu cine ați vota?



### Procente pe rânduri

| VotPrimărie 1 | Barbu ALDE | Iordănescu USR | Zaharia PMP | Cotinescu PNL | Bozianu ProRo | Stan PSD | Candidatul UDMR | Boriga indep | Alt partid | Independen t | Nehotărât | Nu votez | NR    |
|---------------|------------|----------------|-------------|---------------|---------------|----------|-----------------|--------------|------------|--------------|-----------|----------|-------|
| ALDE          | 63,3%      |                |             | 3,3%          |               | 13,3%    |                 | 20,0%        |            |              |           |          |       |
| USR-PLUS      | 3,3%       | 38,3%          |             | 3,3%          |               | 31,7%    | 1,7%            | 10,0%        |            | 3,3%         | 6,7%      | 1,7%     |       |
| PMP           |            |                | 66,7%       |               |               | 11,1%    |                 | 22,2%        |            |              |           |          |       |
| PNL           | 3,1%       | ,8%            |             | 23,9%         |               | 21,2%    |                 | 45,2%        | ,4%        | ,4%          | 3,9%      | 1,2%     |       |
| ProRo         | 9,7%       | 6,5%           |             |               | 41,9%         | 22,6%    |                 | 12,9%        |            | 3,2%         | 3,2%      |          |       |
| PSD           | ,9%        | ,3%            |             | ,6%           | ,6%           | 91,8%    | ,3%             | 3,8%         |            | ,3%          | ,3%       | ,3%      | ,6%   |
| UDMR          | 14,3%      |                |             |               |               | 42,9%    |                 | 42,9%        |            |              |           |          |       |
| Alt partid    |            |                |             |               | 50,0%         |          |                 |              |            |              |           |          | 50,0% |
| Independent   |            |                |             |               |               | 60,0%    |                 | 20,0%        |            |              | 20,0%     |          |       |
| Nehotărât     | 2,1%       |                |             |               |               | 33,3%    |                 | 25,0%        |            |              | 37,5%     |          | 2,1%  |
| Nu votez      |            | 3,4%           |             |               | 6,9%          | 27,6%    | 3,4%            | 13,8%        |            |              | 6,9%      | 37,9%    |       |
| Nu răspunde   |            |                |             |               |               |          |                 | 25,0%        |            |              |           | 25,0%    | 50,0% |

### Procente pe coloane

| VotPrimărie 1 | Barbu ALDE | Iordănescu USR | Zaharia PMP | Cotinescu PNL | Bozianu ProRo | Stan PSD | Candidatul UDMR | Boriga indep | Alt partid | Independen t | Nehotărât | Nu votez | NR   |
|---------------|------------|----------------|-------------|---------------|---------------|----------|-----------------|--------------|------------|--------------|-----------|----------|------|
| ALDE          | 51,4%      |                |             | 1,5%          |               | 1,0%     |                 | 3,6%         |            |              |           |          |      |
| USR-PLUS      | 5,4%       | 79,3%          |             | 3,0%          |               | 4,7%     | 33,3%           | 3,6%         |            | 40,0%        | 10,8%     | 5,9%     |      |
| PMP           |            |                | 100,0       |               |               | ,2%      |                 | 1,2%         |            |              |           |          |      |
| PNL           | 21,6%      | 6,9%           |             | 92,5%         |               | 13,5%    |                 | 69,6%        | 100,0      | 20,0%        | 27,0%     | 17,6     |      |
| ProRo         | 8,1%       | 6,9%           |             |               | 72,2%         | 1,7%     |                 | 2,4%         |            | 20,0%        | 2,7%      |          |      |
| PSD           | 8,1%       | 3,4%           |             | 3,0%          | 11,1%         | 71,4%    | 33,3%           | 7,1%         |            | 20,0%        | 2,7%      | 5,9%     | 33,3 |
| UDMR          | 2,7%       |                |             |               |               | ,7%      |                 | 1,8%         |            |              |           |          |      |
| Alt partid    |            |                |             |               | 5,6%          |          |                 |              |            |              |           |          | 16,7 |
| Independent   |            |                |             |               |               | ,7%      |                 | ,6%          |            |              | 2,7%      |          |      |
| Nehotărât     | 2,7%       |                |             |               |               | 3,9%     |                 | 7,1%         |            |              | 48,6%     |          | 16,7 |
| Nu votez      |            | 3,4%           |             |               | 11,1%         | 2,0%     | 33,3%           | 2,4%         |            |              | 5,4%      | 64,7     |      |
| Nu răspunde   |            |                |             |               |               |          |                 | ,6%          |            |              |           | 5,9%     | 33,3 |





### Procente pe rânduri

| VotPrimărie 2 | Barbu ALDE | Preda USR | Zaharia PMP | Lupaș PNL | Vlăduca ProRo | Stan PSD | Candidatul UDMR | Boriga indep | Alt partid | Independen t | Nehotăr ât | Nu votez | NR    |
|---------------|------------|-----------|-------------|-----------|---------------|----------|-----------------|--------------|------------|--------------|------------|----------|-------|
| ALDE          | 60,0%      | 3,3%      |             | 3,3%      |               | 13,3%    |                 | 20,0%        |            |              |            |          |       |
| USR-PLUS      | 6,7%       | 31,7%     |             | 6,7%      |               | 28,3%    |                 | 15,0%        | 1,7%       | 1,7%         | 6,7%       |          | 1,7%  |
| PMP           |            |           | 66,7%       |           |               | 11,1%    |                 | 22,2%        |            |              |            |          |       |
| PNL           | 3,1%       | ,8%       | ,8%         | 16,6%     |               | 19,3%    |                 | 51,0%        | ,8%        | ,4%          | 5,8%       | 1,2%     | ,4%   |
| ProRo         | 9,7%       |           |             |           | 32,3%         | 22,6%    |                 | 16,1%        |            | 9,7%         | 9,7%       |          |       |
| PSD           | ,9%        | ,6%       |             | ,3%       | ,3%           | 89,9%    |                 | 5,7%         | ,3%        | ,3%          | ,6%        | ,3%      | ,6%   |
| UDMR          | 14,3%      |           |             |           |               | 42,9%    |                 | 42,9%        |            |              |            |          |       |
| Alt partid    |            |           |             |           | 50,0%         |          |                 |              |            |              |            |          | 50,0% |
| Independent   |            |           |             |           |               | 60,0%    |                 | 20,0%        |            |              | 20,0%      |          |       |
| Nehotărât     |            |           |             | 2,1%      |               | 33,3%    |                 | 27,1%        |            |              | 35,4%      |          | 2,1%  |
| Nu votez      |            | 3,4%      |             |           | 6,9%          | 27,6%    | 3,4%            | 13,8%        |            |              | 6,9%       | 34,5%    | 3,4%  |
| Nu răspunde   |            |           |             |           |               |          |                 | 25,0%        |            |              |            | 25,0%    | 50,0% |

| VotPrimărie 3 | Barbu ALDE | Buga USR | Zaharia PMP | Tănase PNL | Bozier u ProRo | Stan PSD | Candidatul UDMR | Boriga indep | Alt partid | Independen t | Nehotăr ât | Nu votez | NR    |
|---------------|------------|----------|-------------|------------|----------------|----------|-----------------|--------------|------------|--------------|------------|----------|-------|
| ALDE          | 63,3%      |          |             | 3,3%       |                | 13,3%    |                 | 20,0%        |            |              |            |          |       |
| USR-PLUS      | 6,7%       | 36,7%    | 1,7%        | 3,3%       | 3,3%           | 23,3%    | 1,7%            | 10,0%        | 1,7%       | 1,7%         | 8,3%       | 1,7%     |       |
| PMP           |            |          | 66,7%       |            |                | 11,1%    |                 | 22,2%        |            |              |            |          |       |
| PNL           | 2,7%       | 10,0%    | ,4%         | 15,1%      |                | 18,1%    |                 | 44,4%        | 1,2%       | ,4%          | 5,8%       | 1,2%     | ,8%   |
| ProRo         | 9,7%       |          |             |            | 41,9%          | 19,4%    |                 | 16,1%        |            | 3,2%         | 9,7%       |          |       |
| PSD           | 3,5%       | 1,3%     |             | 1,6%       | ,9%            | 85,4%    | ,3%             | 4,1%         | ,6%        | ,3%          | ,9%        | ,3%      | ,6%   |
| UDMR          | 14,3%      |          |             |            |                | 42,9%    |                 | 42,9%        |            |              |            |          |       |
| Alt partid    |            |          |             |            |                | 50,0%    |                 |              |            |              |            |          | 50,0% |
| Independent   |            |          |             |            |                | 60,0%    |                 | 20,0%        |            |              | 20,0%      |          |       |
| Nehotărât     | 2,1%       | 2,1%     |             |            |                | 29,2%    |                 | 25,0%        |            | 2,1%         | 37,5%      |          | 2,1%  |
| Nu votez      |            | 3,4%     |             | 6,9%       | 6,9%           | 27,6%    |                 | 10,3%        |            |              | 6,9%       | 34,5%    | 3,4%  |
| Nu răspunde   |            |          |             |            |                |          |                 | 25,0%        |            |              |            | 25,0%    | 50,0% |

| Ocupația    | Pensio nar | Stude nt | Casnic ă | Șomer | Patron | Șef birou | Lucrăto r mediu | Lucrăt or sup | Salaria t super | Salaria t medi | Muncit or califi | Muncit or necal | Conced iu mate | Alta |
|-------------|------------|----------|----------|-------|--------|-----------|-----------------|---------------|-----------------|----------------|------------------|-----------------|----------------|------|
| ALDE        | 43,3%      | 3,3%     | 6,7%     |       |        |           |                 | 3,3%          | 6,7%            | 23,3%          | 10,0%            | 3,3%            |                |      |
| USR-PLUS    | 6,7%       | 15,0%    | 5,0%     | 5,0%  | 6,7%   | 3,3%      | 1,7%            | 5,0%          | 21,7%           | 6,7%           | 20,0%            |                 |                | 3,3% |
| PMP         | 22,2%      |          |          |       | 11,1%  |           |                 |               | 22,2%           |                | 33,3%            | 11,1%           |                |      |
| PNL         | 28,6%      | 7,3%     | 2,7%     | 3,1%  | 4,6%   | 3,1%      | 3,5%            | 1,9%          | 13,9%           | 5,8%           | 17,8%            | 6,2%            | ,4%            | 1,2% |
| ProRo       | 16,1%      | 6,5%     | 12,9     |       |        | 3,2%      |                 |               | 35,5%           | 6,5%           | 16,1%            |                 |                | 3,2% |
| PSD         | 40,5%      | 5,1%     | 5,7%     | 2,2%  | 1,6%   | 1,9%      | 2,2%            | 1,3%          | 10,4%           | 8,2%           | 15,2%            | 4,4%            | ,3%            | ,9%  |
| UDMR        | 14,3%      |          |          | 14,3% |        |           |                 |               |                 | 42,9%          | 14,3%            | 14,3%           |                |      |
| Alt partid  |            |          |          |       |        |           |                 |               |                 |                | 100,0            |                 |                |      |
| Independent | 20,0%      |          |          |       |        |           | 20,0%           |               | 40,0%           |                | 20,0%            |                 |                |      |
| Nehotărât   | 31,3%      |          | 6,3%     | 2,1%  |        | 6,3%      |                 | 6,3%          | 12,5%           | 14,6%          | 10,4%            | 4,2%            |                | 6,3% |
| Nu votez    | 34,5%      | 6,9%     | 6,9%     |       | 6,9%   |           | 3,4%            | 6,9%          | 13,8%           | 6,9%           | 10,3%            |                 | 3,4%           |      |
| Nu răspunde | 50,0%      | 25,0%    |          |       |        |           |                 |               |                 |                | 25,0%            |                 |                |      |

## Barometrul preelectoral al municipiului Târgoviște - ianuarie 2020



| Școala      | Fără școală, 8 clase | Generală 8-10 clas | Profesională | Liceu, post-liceală | Facultate | Alta | Masculin | Feminin | 18-29 ani | 30-39 ani | 40-49 ani | 50-59 ani | 60-69 ani | Peste 70 ani |
|-------------|----------------------|--------------------|--------------|---------------------|-----------|------|----------|---------|-----------|-----------|-----------|-----------|-----------|--------------|
| ALDE        | 10,0%                | 13,3%              | 10,0%        | 53,3%               | 13,3%     |      | 43,3%    | 56,7%   | 16,7%     | 3,3%      | 16,7%     | 30,0%     | 10,0%     | 23,3         |
| USR-PLUS    |                      | 5,0%               | 8,3%         | 41,7%               | 45,0%     |      | 61,7%    | 38,3%   | 28,3%     | 26,7%     | 21,7%     | 11,7%     | 6,7%      | 5,0%         |
| PMP         |                      | 11,1%              |              | 55,6%               | 33,3%     |      | 55,6%    | 44,4%   | 44,4%     | 11,1%     | 11,1%     | 11,1%     | 11,1%     | 11,1         |
| PNL         | 4,2%                 | 6,9%               | 11,2%        | 48,6%               | 29,0%     |      | 61,0%    | 39,0%   | 20,5%     | 18,5%     | 19,3%     | 13,5%     | 16,2%     | 12,0         |
| ProRo       | 9,7%                 | 3,2%               | 19,4%        | 35,5%               | 32,3%     |      | 54,8%    | 45,2%   | 29,0%     | 19,4%     | 25,8%     | 3,2%      | 22,6%     |              |
| PSD         | 5,4%                 | 13,0%              | 8,2%         | 51,6%               | 21,5%     | ,3%  | 52,8%    | 47,2%   | 14,6%     | 15,8%     | 11,1%     | 20,3%     | 23,1%     | 15,2         |
| UDMR        |                      | 28,6%              |              | 57,1%               | 14,3%     |      | 57,1%    | 42,9%   | 14,3%     | 42,9%     | 14,3%     | 14,3%     |           | 14,3         |
| Alt partid  |                      |                    |              | 100,0               |           |      | 100,0    |         |           | 50,0%     |           |           | 50,0%     |              |
| Independent |                      |                    |              | 40,0%               | 60,0%     |      | 40,0%    | 60,0%   |           | 20,0%     | 20,0%     | 40,0%     |           | 20,0         |
| Nehotărât   |                      | 6,3%               | 8,3%         | 43,8%               | 41,7%     |      | 33,3%    | 66,7%   | 6,3%      | 29,2%     | 18,8%     | 16,7%     | 18,8%     | 10,4         |
| Nu votez    | 3,4%                 | 13,8%              | 6,9%         | 44,8%               | 31,0%     |      | 44,8%    | 55,2%   | 10,3%     | 24,1%     | 24,1%     | 6,9%      | 24,1%     | 10,3         |
| Nu răspunde |                      |                    |              | 75,0%               | 25,0%     |      | 50,0%    | 50,0%   | 25,0%     | 25,0%     |           |           | 25,0%     | 25,0         |

### Procente pe rânduri

| Cartierul:  | OC 1  | OC 2  | OC 3  | OC 4  | OC 5  | OC 6  | OC 7  | OC 8  | OC 9  | OC 10 |
|-------------|-------|-------|-------|-------|-------|-------|-------|-------|-------|-------|
| ALDE        |       | 13,3% | 6,7%  | 13,3% | 13,3% | 23,3% | 6,7%  | 3,3%  | 3,3%  | 16,7% |
| USR+        | 16,7% | 10,0% | 5,0%  | 6,7%  | 20,0% | 13,3% | 5,0%  | 6,7%  | 3,3%  | 13,3% |
| PMP         |       |       | 11,1% |       | 22,2% | 33,3% |       |       | 22,2% | 11,1% |
| PNL         | 11,6% | 12,0% | 4,6%  | 6,2%  | 13,5% | 10,8% | 8,5%  | 7,7%  | 8,9%  | 16,2% |
| ProRo       | 12,9% | 9,7%  | 6,5%  | 9,7%  | 25,8% | 3,2%  | 9,7%  | 12,9% | 6,5%  | 3,2%  |
| PSD         | 15,5% | 10,8% | 7,6%  | 8,2%  | 8,9%  | 10,8% | 8,2%  | 7,0%  | 9,2%  | 13,9% |
| UDMR        |       |       | 14,3% |       |       | 28,6% |       | 14,3% | 14,3% | 28,6% |
| Alt partid  |       |       |       |       |       | 50,0% |       |       |       | 50,0% |
| Independent |       |       |       |       | 40,0% |       | 40,0% |       | 20,0% |       |
| Nehotărât   | 22,9% | 2,1%  | 8,3%  | 2,1%  | 16,7% | 8,3%  | 6,3%  | 12,5% | 2,1%  | 18,8% |
| Nu votez    | 10,3% | 3,4%  | 3,4%  | 3,4%  | 24,1% | 10,3% | 13,8% | 3,4%  | 13,8% | 13,8% |

### Procente pe coloane

| Cartierul:  | OC 1  | OC 2  | OC 3  | OC 4  | OC 5  | OC 6  | OC 7  | OC 8  | OC 9  | OC 10 |
|-------------|-------|-------|-------|-------|-------|-------|-------|-------|-------|-------|
| ALDE        |       | 5,0%  | 3,9%  | 7,3%  | 3,8%  | 7,6%  | 3,1%  | 1,7%  | 1,5%  | 4,2%  |
| USR+        | 9,3%  | 7,5%  | 5,9%  | 7,3%  | 11,3% | 8,7%  | 4,6%  | 6,8%  | 3,0%  | 6,8%  |
| PMP         |       |       | 2,0%  |       | 1,9%  | 3,3%  |       |       | 3,0%  | ,8%   |
| PNL         | 28,0% | 38,8% | 23,5% | 29,1% | 33,0% | 30,4% | 33,8% | 33,9% | 34,3% | 35,6% |
| ProRo       | 3,7%  | 3,8%  | 3,9%  | 5,5%  | 7,5%  | 1,1%  | 4,6%  | 6,8%  | 3,0%  | ,8%   |
| PSD         | 45,8% | 42,5% | 47,1% | 47,3% | 26,4% | 37,0% | 40,0% | 37,3% | 43,3% | 37,3% |
| UDMR        |       |       | 2,0%  |       |       | 2,2%  |       | 1,7%  | 1,5%  | 1,7%  |
| Alt partid  |       |       |       |       |       | 1,1%  |       |       |       | ,8%   |
| Independent |       |       |       |       | 1,9%  |       | 3,1%  |       | 1,5%  |       |
| Nehotărât   | 10,3% | 1,3%  | 7,8%  | 1,8%  | 7,5%  | 4,3%  | 4,6%  | 10,2% | 1,5%  | 7,6%  |
| Nu votez    | 2,8%  | 1,3%  | 2,0%  | 1,8%  | 6,6%  | 3,3%  | 6,2%  | 1,7%  | 6,0%  | 3,4%  |

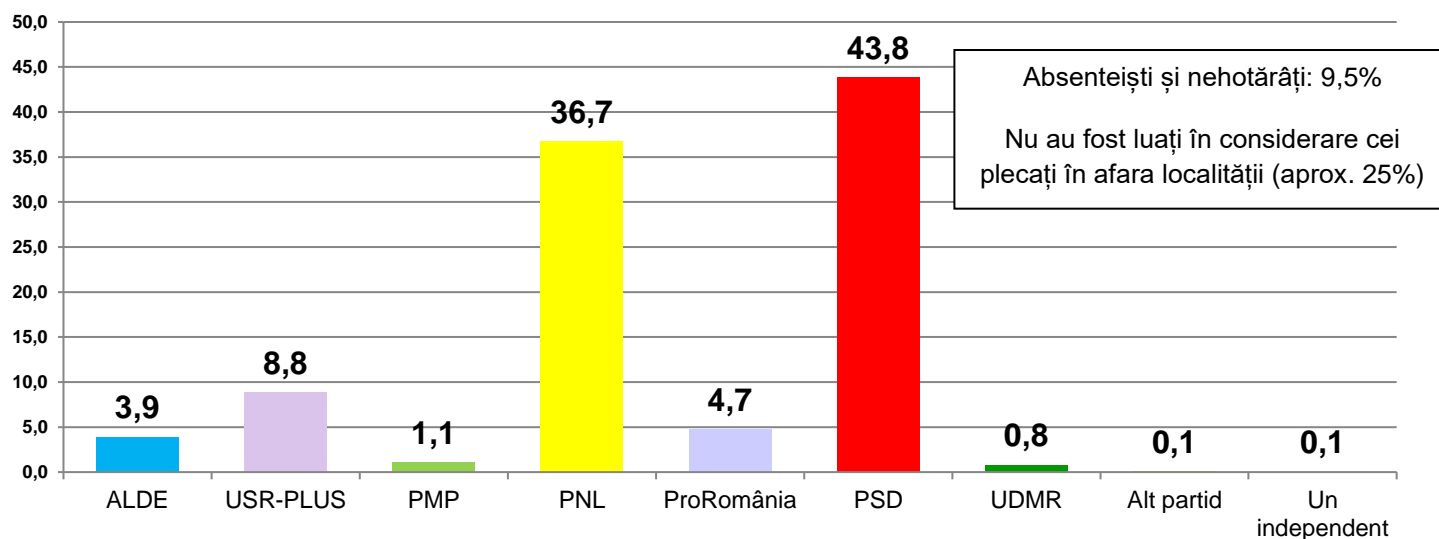


**Procente pe coloane**

| Lider                 | BARBU DUMITRU      |           |       |               | IORDĂNESCU ADRIAN |           |       |               | BUGA MARIUS           |           |       |               |
|-----------------------|--------------------|-----------|-------|---------------|-------------------|-----------|-------|---------------|-----------------------|-----------|-------|---------------|
| Păreaea despre lideri | Proastă            | Medio cră | Bună  | Necuno aștere | Proastă           | Medioc ră | Bună  | Necunoa ștere | Proastă               | Medio cră | Bună  | Necunoa ștere |
| ALDE                  |                    | 20,0%     | 66,7% | 13,3%         | 13,3%             | 50,0%     | 16,7% | 20,0%         | 13,3%                 | 46,7%     | 10,0% | 30,0%         |
| USR-PLUS              | 20,0%              | 21,7%     | 10,0% | 48,3%         | 6,7%              | 25,0%     | 31,7% | 36,7%         | 16,7%                 | 31,7%     | 13,3% | 38,3%         |
| PMP                   | 11,1%              | 44,4%     | 11,1% | 33,3%         | 11,1%             | 44,4%     | 11,1% | 33,3%         | 11,1%                 | 22,2%     | 22,2% | 44,4%         |
| PNL                   | 18,9%              | 23,9%     | 15,4% | 41,7%         | 15,4%             | 28,2%     | 6,9%  | 49,4%         | 7,3%                  | 32,0%     | 38,6% | 22,0%         |
| ProRo                 | 29,0%              | 22,6%     | 16,1% | 32,3%         | 16,1%             | 38,7%     | 9,7%  | 35,5%         | 22,6%                 | 45,2%     | 9,7%  | 22,6%         |
| PSD                   | 26,6%              | 21,2%     | 13,6% | 38,6%         | 24,1%             | 27,2%     | 2,8%  | 45,9%         | 24,7%                 | 30,1%     | 17,7% | 27,5%         |
| UDMR                  | 42,9%              | 42,9%     |       | 14,3%         | 28,6%             | 57,1%     |       | 14,3%         | 14,3%                 | 85,7%     |       |               |
| Alt partid            | 100,0%             |           |       |               | 50,0%             | 50,0%     |       |               | 100,0%                |           |       |               |
| Independent           | 20,0%              | 20,0%     |       | 60,0%         |                   | 40,0%     |       | 60,0%         | 20,0%                 | 20,0%     |       | 60,0%         |
| Nehotărât             | 12,5%              | 20,8%     | 4,2%  | 62,5%         | 14,6%             | 22,9%     |       | 62,5%         | 6,3%                  | 18,8%     | 10,4% | 64,6%         |
| Nu votez              | 20,7%              | 3,4%      | 13,8% | 62,1%         | 20,7%             | 3,4%      | 6,9%  | 69,0%         | 27,6%                 | 20,7%     | 10,3% | 41,4%         |
| Nu răspunde           |                    |           |       | 100,0         |                   |           |       | 100,0%        |                       | 25,0%     | 25,0% | 50,0%         |
| Lider                 | COTINESCU AURELIAN |           |       |               | BOZIERU COSMIN    |           |       |               | STAN CRISTIAN DANIEL  |           |       |               |
| Păreaea despre lideri | Proastă            | Medio cră | Bună  | Necuno aștere | Proastă           | Medioc ră | Bună  | Necunoa ștere | Proastă               | Medio cră | Bună  | Necunoa ștere |
| ALDE                  | 16,7%              | 53,3%     | 13,3% | 16,7%         | 10,0%             | 63,3%     | 13,3% | 13,3%         | 20,0%                 | 40,0%     | 33,3% | 6,7%          |
| USR-PLUS              | 15,0%              | 25,0%     | 20,0% | 40,0%         | 18,3%             | 31,7%     | 10,0% | 40,0%         | 18,3%                 | 26,7%     | 43,3% | 11,7%         |
| PMP                   | 11,1%              | 44,4%     | 11,1% | 33,3%         | 11,1%             | 33,3%     | 22,2% | 33,3%         | 11,1%                 | 44,4%     | 22,2% | 22,2%         |
| PNL                   | 8,5%               | 26,6%     | 29,0% | 35,9%         | 17,4%             | 30,9%     | 7,3%  | 44,4%         | 16,2%                 | 37,5%     | 34,0% | 12,4%         |
| ProRo                 | 29,0%              | 35,5%     | 12,9% | 22,6%         | 12,9%             | 22,6%     | 45,2% | 19,4%         | 41,9%                 | 9,7%      | 38,7% | 9,7%          |
| PSD                   | 22,2%              | 32,6%     | 4,7%  | 40,5%         | 21,8%             | 27,8%     | 10,1% | 40,2%         | 2,2%                  | 7,6%      | 87,0% | 3,2%          |
| UDMR                  | 28,6%              | 42,9%     | 14,3% | 14,3%         | 14,3%             | 14,3%     | 57,1% | 14,3%         | 28,6%                 | 14,3%     | 57,1% |               |
| Alt partid            |                    | 100,0     |       |               | 50,0%             | 50,0%     |       |               | 50,0%                 | 50,0%     |       |               |
| Independent           | 20,0%              | 20,0%     |       | 60,0%         | 20,0%             | 40,0%     |       | 40,0%         |                       | 40,0%     | 60,0% |               |
| Nehotărât             | 14,6%              | 16,7%     | 2,1%  | 66,7%         | 14,6%             | 18,8%     | 2,1%  | 64,6%         | 14,6%                 | 10,4%     | 62,5% | 12,5%         |
| Nu votez              | 34,5%              | 10,3%     | 6,9%  | 48,3%         | 31,0%             | 6,9%      | 13,8% | 48,3%         | 24,1%                 | 6,9%      | 34,5% | 34,5%         |
| Nu răspunde           |                    |           |       | 100,0         | 25,0%             |           | 25,0% | 50,0%         |                       | 50,0%     |       | 50,0%         |
| Lider                 | LUPAȘC VASILE      |           |       |               | TĂNASE SILVIU     |           |       |               | BORIGA GABRIEL FLORIN |           |       |               |
| Păreaea despre lideri | Proastă            | Medio cră | Bună  | Necuno aștere | Proastă           | Medioc ră | Bună  | Necunoa ștere | Proastă               | Medio cră | Bună  | Necunoa ștere |
| ALDE                  | 10,0%              | 70,0%     | 3,3%  | 16,7%         | 16,7%             | 56,7%     | 10,0% | 16,7%         | 23,3%                 | 50,0%     | 16,7% | 10,0%         |
| USR-PLUS              | 18,3%              | 31,7%     | 15,0% | 35,0%         | 13,3%             | 45,0%     | 10,0% | 31,7%         | 25,0%                 | 25,0%     | 25,0% | 25,0%         |
| PMP                   | 11,1%              | 44,4%     | 11,1% | 33,3%         | 11,1%             | 33,3%     | 22,2% | 33,3%         | 11,1%                 | 22,2%     | 33,3% | 33,3%         |
| PNL                   | 6,6%               | 34,0%     | 19,7% | 39,8%         | 8,9%              | 30,5%     | 27,0% | 33,6%         | 6,9%                  | 33,6%     | 50,6% | 8,9%          |
| ProRo                 | 22,6%              | 29,0%     | 9,7%  | 38,7%         | 22,6%             | 38,7%     | 3,2%  | 35,5%         | 32,3%                 | 29,0%     | 29,0% | 9,7%          |
| PSD                   | 23,4%              | 25,9%     | 6,3%  | 44,3%         | 23,7%             | 30,4%     | 8,9%  | 37,0%         | 22,2%                 | 33,9%     | 25,6% | 18,4%         |
| UDMR                  | 14,3%              | 71,4%     |       | 14,3%         | 28,6%             | 42,9%     |       | 28,6%         | 14,3%                 | 42,9%     | 42,9% |               |
| Alt partid            | 50,0%              | 50,0%     |       |               | 50,0%             | 50,0%     |       |               | 50,0%                 | 50,0%     |       |               |
| Independent           | 20,0%              | 20,0%     |       | 60,0%         | 20,0%             | 40,0%     |       | 40,0%         | 80,0%                 |           |       | 20,0%         |
| Nehotărât             | 12,5%              | 14,6%     | 8,3%  | 64,6%         | 10,4%             | 16,7%     | 6,3%  | 66,7%         | 8,3%                  | 25,0%     | 39,6% | 27,1%         |
| Nu votez              | 24,1%              | 6,9%      | 6,9%  | 62,1%         | 24,1%             | 20,7%     | 3,4%  | 51,7%         | 24,1%                 | 13,8%     | 17,2% | 44,8%         |
| Nu răspunde           | 25,0%              |           |       | 75,0%         | 25,0%             | 25,0%     |       | 50,0%         |                       | 75,0%     |       | 25,0%         |



## La Consiliul Județean Dâmbovița cu ce partid sau alianță veți vota?



### Procente pe coloane

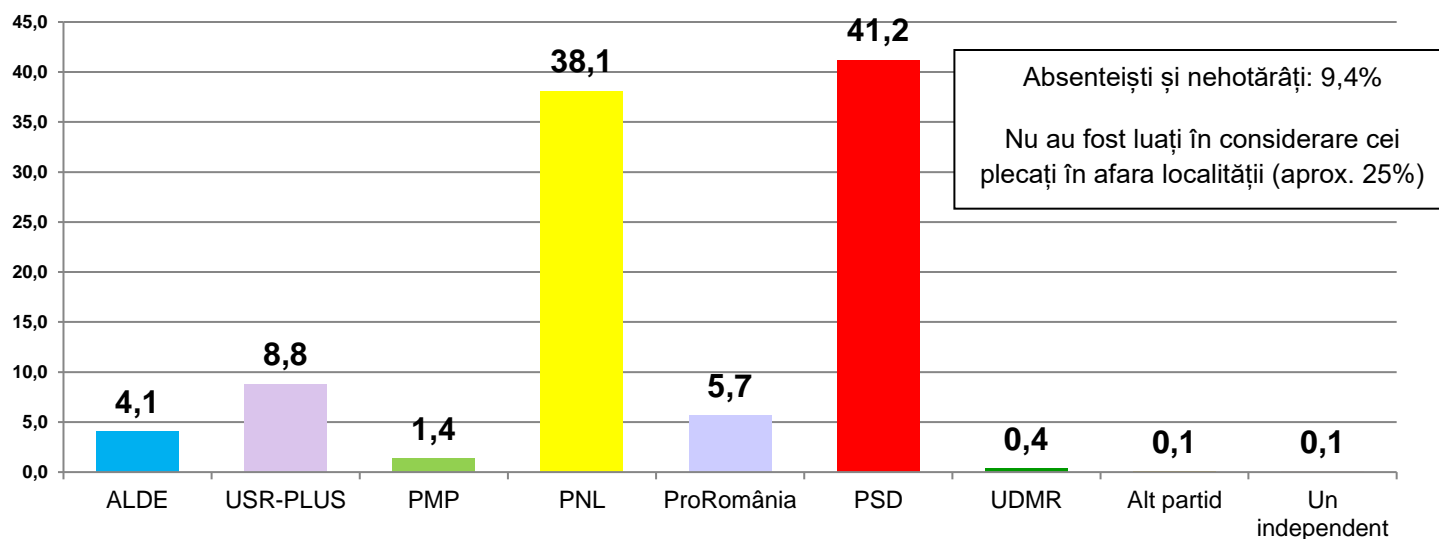
| Lider                 | GURAN VIRGIL |           |       |               | PLUMB ROVANA |           |       |               | GROZAVU GABRIEL |           |       |               |
|-----------------------|--------------|-----------|-------|---------------|--------------|-----------|-------|---------------|-----------------|-----------|-------|---------------|
| Părerea despre lideri | Proastă      | Medio cră | Bună  | Necuno aștere | Proastă      | Medioc ră | Bună  | Necuno aștere | Proastă         | Medio cră | Bună  | Necuno aștere |
| ALDE                  | 17,9%        | 46,4%     | 14,3% | 21,4%         | 25,0%        | 39,3%     | 28,6% | 7,1%          | 7,1%            | 50,0%     | 25,0% | 17,9%         |
| USR-PLUS              | 21,9%        | 21,9%     | 9,4%  | 46,9%         | 45,3%        | 34,4%     | 6,3%  | 14,1%         | 17,2%           | 37,5%     | 14,1% | 31,3%         |
| PMP                   | 12,5%        | 37,5%     |       | 50,0%         | 12,5%        | 25,0%     | 12,5% | 50,0%         | 12,5%           | 25,0%     | 12,5% | 50,0%         |
| PNL                   | 10,9%        | 25,6%     | 24,4% | 39,1%         | 41,7%        | 26,7%     | 7,5%  | 24,1%         | 9,0%            | 34,6%     | 23,3% | 33,1%         |
| ProRo                 | 17,6%        | 38,2%     |       | 44,1%         | 50,0%        | 29,4%     | 14,7% | 5,9%          | 32,4%           | 44,1%     | 5,9%  | 17,6%         |
| PSD                   | 27,8%        | 21,8%     | 5,1%  | 45,3%         | 21,8%        | 28,2%     | 37,0% | 13,0%         | 23,1%           | 29,4%     | 8,5%  | 38,9%         |
| UDMR                  | 33,3%        | 33,3%     |       | 33,3%         | 16,7%        | 83,3%     |       |               | 16,7%           | 33,3%     | 16,7% | 33,3%         |
| Alt partid            | 100,0        |           |       |               | 100,0%       |           |       |               | 100,0%          |           |       |               |
| Independent           |              |           |       | 100,0         | 100,0%       |           |       |               |                 |           |       | 100,0%        |
| Nehotărât             | 22,0%        | 4,9%      | 2,4%  | 70,7%         | 19,5%        | 24,4%     | 2,4%  | 53,7%         | 14,6%           | 12,2%     | 4,9%  | 68,3%         |
| Nu votez              | 33,3%        | 3,7%      | 3,7%  | 59,3%         | 29,6%        | 22,2%     | 3,7%  | 44,4%         | 25,9%           | 11,1%     |       | 63,0%         |
| Nu răspunde           |              | 28,6%     |       | 71,4%         | 42,9%        | 14,3%     |       | 42,9%         |                 | 28,6%     |       | 71,4%         |

| Lider                 | ȚUȚIUANU ADRIAN |           |       |               | PLĂIAȘU GABRIEL |           |       |               | ION SORIN |           |       |               |
|-----------------------|-----------------|-----------|-------|---------------|-----------------|-----------|-------|---------------|-----------|-----------|-------|---------------|
| Părerea despre lideri | Proastă         | Medio cră | Bună  | Necuno aștere | Proastă         | Medioc ră | Bună  | Necuno aștere | Proastă   | Medio cră | Bună  | Necuno aștere |
| ALDE                  | 7,1%            | 53,6%     | 25,0% | 14,3%         | 7,1%            | 46,4%     | 28,6% | 17,9%         |           | 39,3%     | 32,1% | 28,6%         |
| USR-PLUS              | 26,6%           | 35,9%     | 20,3% | 17,2%         | 18,8%           | 46,9%     | 6,3%  | 28,1%         | 12,5%     | 39,1%     | 14,1% | 34,4%         |
| PMP                   | 12,5%           | 25,0%     | 25,0% | 37,5%         | 12,5%           | 12,5%     | 25,0% | 50,0%         | 12,5%     | 25,0%     | 12,5% | 50,0%         |
| PNL                   | 22,9%           | 38,3%     | 15,4% | 23,3%         | 8,6%            | 36,8%     | 21,1% | 33,5%         | 7,5%      | 29,3%     | 25,2% | 38,0%         |
| ProRo                 | 17,6%           | 23,5%     | 44,1% | 14,7%         | 20,6%           | 52,9%     | 2,9%  | 23,5%         | 14,7%     | 35,3%     | 14,7% | 35,3%         |
| PSD                   | 25,0%           | 32,0%     | 23,7% | 19,3%         | 23,7%           | 27,8%     | 7,0%  | 41,5%         | 16,8%     | 27,5%     | 10,8% | 44,9%         |
| UDMR                  | 33,3%           | 33,3%     | 33,3% |               | 33,3%           | 33,3%     |       | 33,3%         | 16,7%     | 66,7%     |       | 16,7%         |
| Alt partid            | 100,0           |           |       |               | 100,0%          |           |       |               | 100,0%    |           |       |               |
| Independent           |                 | 100,0     |       |               |                 |           |       | 100,0%        |           |           |       | 100,0%        |
| Nehotărât             | 19,5%           | 14,6%     | 9,8%  | 56,1%         | 22,0%           | 9,8%      | 7,3%  | 61,0%         | 17,1%     | 9,8%      | 9,8%  | 63,4%         |
| Nu votez              | 29,6%           | 14,8%     | 3,7%  | 51,9%         | 22,2%           | 11,1%     | 3,7%  | 63,0%         | 29,6%     | 11,1%     | 3,7%  | 55,6%         |
| Nu răspunde           |                 | 42,9%     | 14,3% | 42,9%         |                 | 57,1%     |       | 42,9%         |           | 14,3%     | 14,3% | 71,4%         |



## În cazul alegerilor parlamentare anticipate cu ce partid sau alianță veți vota?



### Procente pe coloane

| Lider                 | GURAN VIRGIL |           |       |              | ȘTEFAN CORNELIU |          |       |              | NIȚU LILIANA |           |       |              |
|-----------------------|--------------|-----------|-------|--------------|-----------------|----------|-------|--------------|--------------|-----------|-------|--------------|
| Părerea despre lideri | Proastă      | Medio cră | Bună  | Necunoaștere | Proastă         | Mediocră | Bună  | Necunoaștere | Proastă      | Medio cră | Bună  | Necunoaștere |
| ALDE                  | 3,0%         | 7,0%      | 4,3%  | 1,7%         | 1,5%            | 6,6%     | 3,1%  | 2,4%         | 1,4%         | 7,8%      | 9,3%  | 1,5%         |
| USR-PLUS              | 8,5%         | 7,5%      | 6,5%  | 8,5%         | 10,8%           | 10,4%    | 3,1%  | 7,3%         | 8,9%         | 9,8%      | 4,7%  | 7,2%         |
| PMP                   | ,6%          | 1,6%      |       | 1,1%         | ,8%             | ,5%      | 1,6%  | 1,2%         |              | ,5%       | 11,6% | ,5%          |
| PNL                   | 17,7%        | 36,4%     | 69,9% | 29,3%        | 46,9%           | 37,4%    | 11,6% | 33,7%        | 33,6%        | 38,5%     | 23,3% | 31,6%        |
| ProRo                 | 3,7%         | 7,0%      |       | 4,2%         | 8,5%            | 4,7%     | 2,3%  | 3,0%         | 4,8%         | 2,4%      | 9,3%  | 4,4%         |
| PSD                   | 53,7%        | 36,9%     | 17,2% | 40,3%        | 18,5%           | 34,1%    | 74,4% | 37,7%        | 41,1%        | 36,1%     | 34,9% | 41,2%        |
| UDMR                  | 1,2%         | 1,1%      |       | ,6%          | 1,5%            | ,5%      | ,8%   | ,6%          | 1,4%         | ,5%       | 2,3%  | ,5%          |
| Alt partid            | ,6%          |           |       |              | ,8%             |          |       |              | ,7%          |           |       |              |
| Independent           |              |           |       | ,3%          |                 |          |       | ,3%          |              |           |       | ,2%          |
| Nehotărât             | 5,5%         | 1,1%      | 1,1%  | 8,2%         | 5,4%            | 1,9%     | 1,6%  | 8,5%         | 4,1%         | 2,4%      | 2,3%  | 7,2%         |
| Nu votez              | 5,5%         | ,5%       | 1,1%  | 4,5%         | 4,6%            | 2,4%     | 1,6%  | 4,3%         | 4,1%         | 1,0%      |       | 4,7%         |
| Nu răspunde           |              | 1,1%      |       | 1,4%         | ,8%             | 1,4%     |       | ,9%          |              | 1,0%      | 2,3%  | 1,0%         |

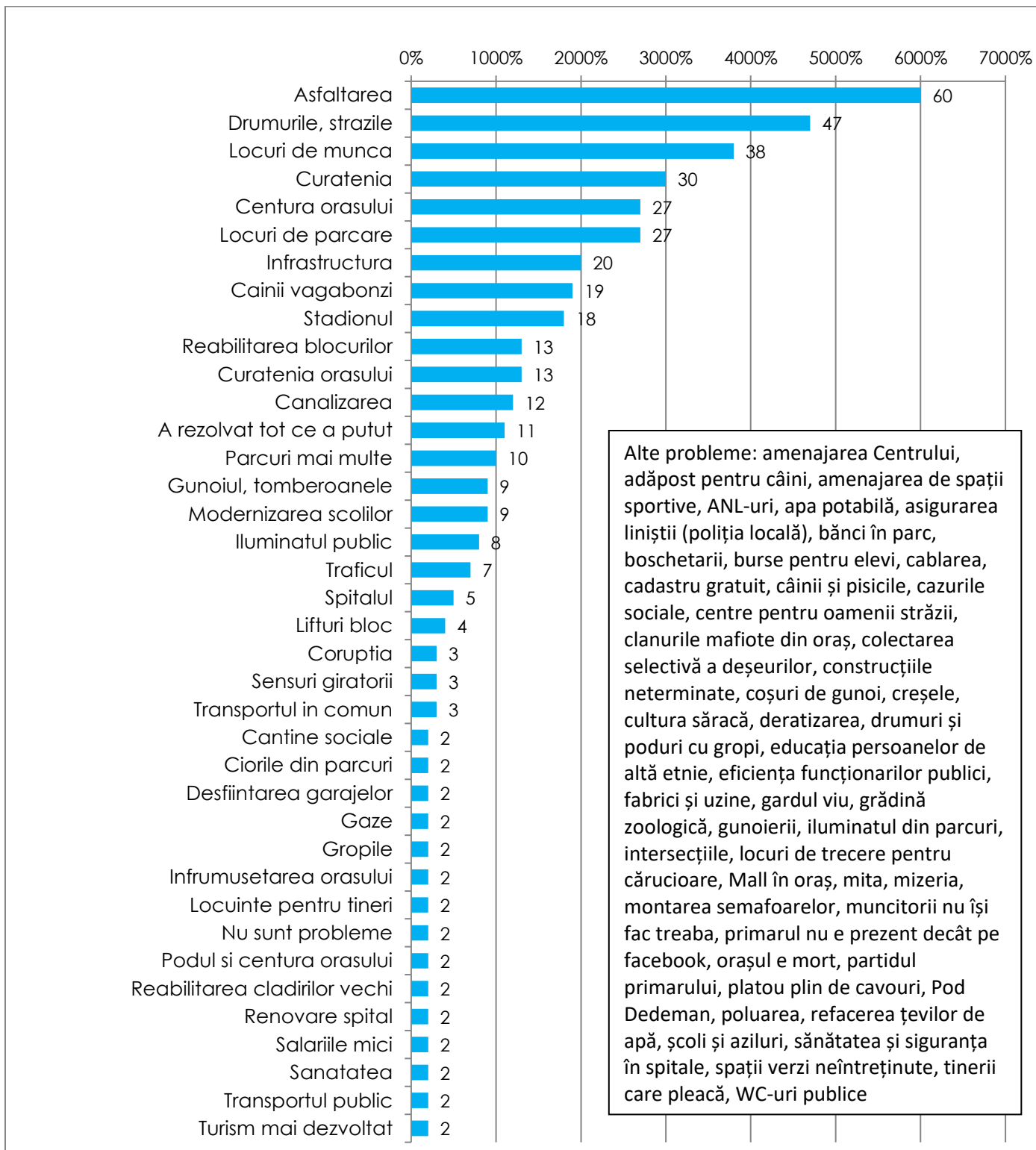
  

| Lider                 | PETRE IONEL |           |       |              | LUPESCU DUMITRU |          |       |              | OPREA ALEXANDRU |           |       |              |
|-----------------------|-------------|-----------|-------|--------------|-----------------|----------|-------|--------------|-----------------|-----------|-------|--------------|
| Părerea despre lideri | Proastă     | Medio cră | Bună  | Necunoaștere | Proastă         | Mediocră | Bună  | Necunoaștere | Proastă         | Medio cră | Bună  | Necunoaștere |
| ALDE                  | 1,4%        | 7,0%      | 18,2% | ,8%          | 1,5%            | 6,6%     | 6,6%  | 2,0%         | ,8%             | 5,1%      | 4,7%  | 3,0%         |
| USR-PLUS              | 7,8%        | 10,7%     | 6,8%  | 6,8%         | 3,8%            | 9,9%     | 24,6% | 5,8%         | 12,3%           | 12,2%     | 1,8%  | 6,9%         |
| PMP                   | ,7%         | ,5%       | 4,5%  | 1,0%         | ,8%             | ,9%      |       | 1,3%         | ,8%             | ,5%       | ,6%   | 1,6%         |
| PNL                   | 34,0%       | 38,6%     | 18,2% | 31,8%        | 33,1%           | 35,7%    | 31,1% | 32,4%        | 48,5%           | 36,2%     | 15,4% | 34,9%        |
| ProRo                 | 4,3%        | 5,1%      | 2,3%  | 4,0%         | 2,3%            | 5,2%     | 1,6%  | 4,8%         | 6,9%            | 6,1%      | 3,0%  | 2,6%         |
| PSD                   | 40,4%       | 34,4%     | 40,9% | 41,9%        | 45,4%           | 36,6%    | 31,1% | 40,5%        | 19,2%           | 34,7%     | 68,6% | 35,2%        |
| UDMR                  |             | 1,4%      | 2,3%  | ,5%          | ,8%             | ,9%      | 1,6%  | ,5%          | ,8%             | 1,0%      | ,6%   | ,7%          |
| Alt partid            | ,7%         |           |       |              | ,8%             |          |       |              | ,8%             |           |       |              |
| Independent           |             |           |       | ,3%          |                 |          |       | ,3%          | ,8%             |           |       |              |
| Nehotărât             | 5,7%        | 1,4%      | 4,5%  | 7,0%         | 6,2%            | 1,9%     | 1,6%  | 7,1%         | 5,4%            | 2,0%      | 2,4%  | 8,6%         |
| Nu votez              | 5,0%        | ,9%       |       | 4,5%         | 5,4%            | ,9%      | 1,6%  | 4,3%         | 3,8%            | 1,5%      | 2,4%  | 4,9%         |
| Nu răspunde           |             |           | 2,3%  | 1,5%         |                 | 1,4%     |       | 1,0%         |                 | ,5%       | ,6%   | 1,6%         |



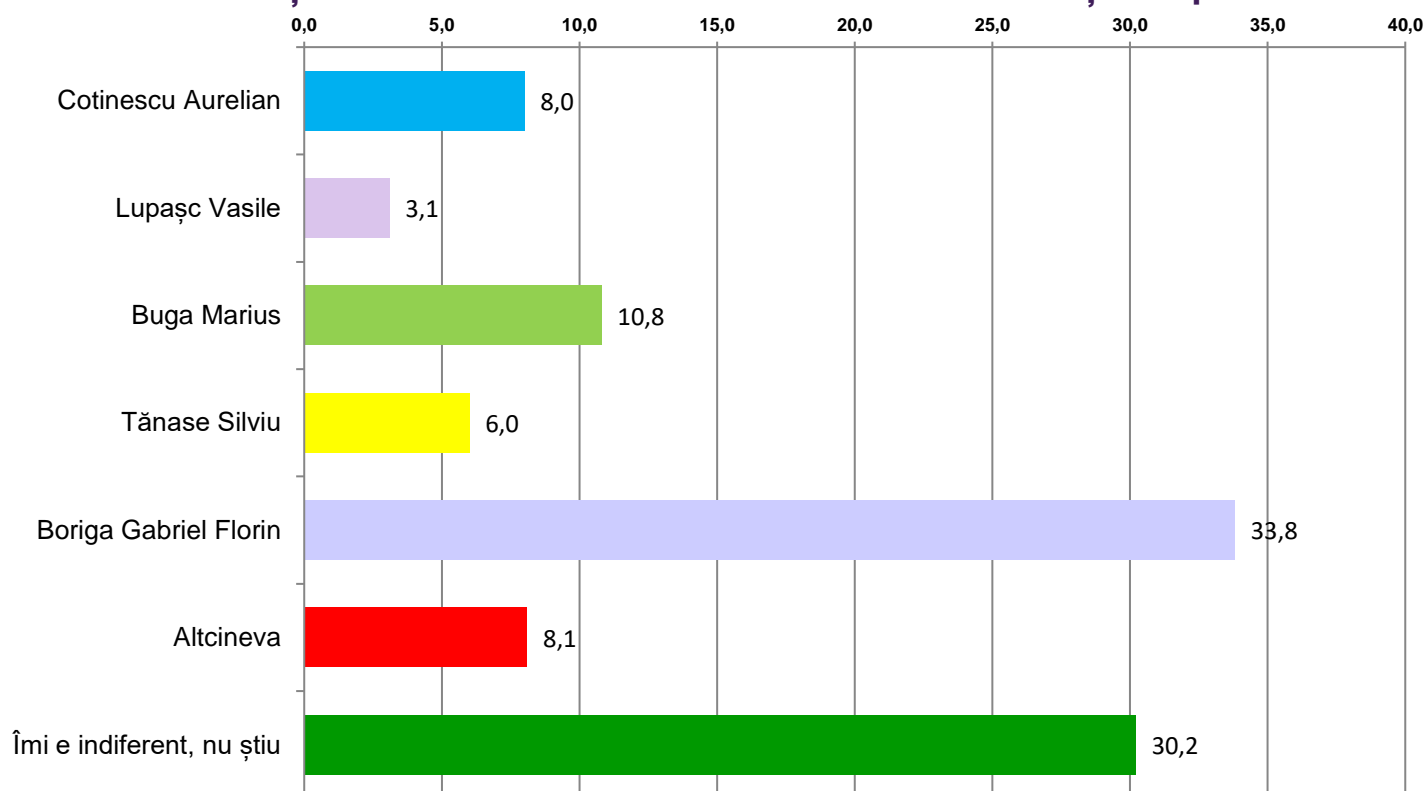
## După părerea dvs. care a fost principala problemă pe care NU a rezolvat-o actualul primar?

Întrebare liberă, fără variante de răspuns





## Care credeți că este cel mai bun candidat al PNL la funcția de primar?

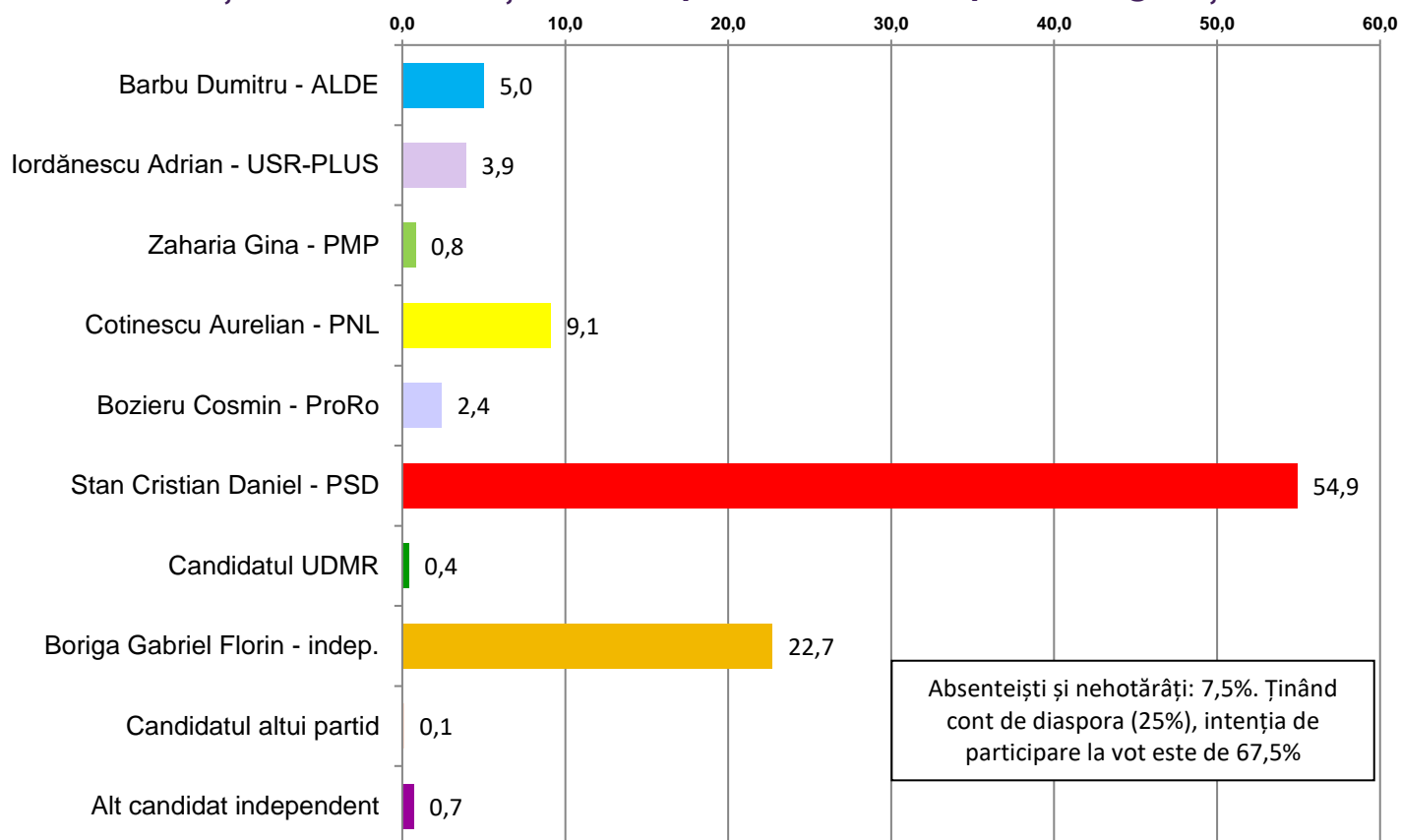


## Procente pe rânduri

| Vot Consiliul Local | Cotinescu Aurelian | Lupașc Vasile | Buga Marius | Tănase Silviu | Boriga Gabriel Florin | Altcineva | Îmi e indiferent |
|---------------------|--------------------|---------------|-------------|---------------|-----------------------|-----------|------------------|
| ALDE                | 3,6%               | 7,1%          | 10,7%       | 3,6%          | 42,9%                 | 7,1%      | 25,0%            |
| USR-PLUS            | 14,1%              | 9,4%          | 10,9%       | 6,3%          | 28,1%                 | 4,7%      | 26,6%            |
| PMP                 |                    |               | 25,0%       | 12,5%         |                       | 25,0%     | 37,5%            |
| PNL                 | 13,9%              | 3,0%          | 13,9%       | 8,6%          | 47,7%                 | 1,1%      | 11,7%            |
| ProRo               | 8,8%               | 2,9%          | 8,8%        | 2,9%          | 23,5%                 | 20,6%     | 32,4%            |
| PSD                 | 4,1%               | 1,6%          | 9,8%        | 5,1%          | 24,4%                 | 13,6%     | 41,5%            |
| UDMR                |                    | 16,7%         | 16,7%       |               | 50,0%                 | 16,7%     |                  |
| Alt partid          |                    |               |             |               | 100,0%                |           |                  |
| Independent         |                    |               | 100,0%      |               |                       |           |                  |
| Nehotărât           | 2,4%               | 4,9%          |             |               | 36,6%                 | 7,3%      | 48,8%            |
| Nu votez            |                    |               | 3,7%        | 7,4%          | 22,2%                 | 3,7%      | 63,0%            |
| Nu răspunde         |                    |               |             |               | 42,9%                 |           | 57,1%            |



## Dacă duminica viitoare ar avea loc alegerile locale și ar participa următorii candidați, dvs cu cine ați vota ca primar al municipiului Târgoviște? A



### Procente pe coloane

| VotPrimărie 1 | Barbu ALDE | Iordănescu USR | Zaharia PMP | Cotinescu PNL | Bozieru ProRo | Stan PSD | Candidatul UDMR | Boriga indep | Alt partid | Independen t | Nehotărât | Nu votez | NR   |
|---------------|------------|----------------|-------------|---------------|---------------|----------|-----------------|--------------|------------|--------------|-----------|----------|------|
| ALDE          | 51,4%      |                |             | 1,5%          |               | 1,0%     |                 | 3,6%         |            |              |           |          |      |
| USR-PLUS      | 5,4%       | 79,3           |             | 3,0%          |               | 4,7%     | 33,3%           | 3,6%         |            | 40,0         | 10,8%     | 5,9%     |      |
| PMP           |            |                | 100,0       |               |               | ,2%      |                 | 1,2%         |            |              |           |          |      |
| PNL           | 21,6%      | 6,9%           |             | 92,5%         |               | 13,5     |                 | 69,6%        | 100,0      | 20,0         | 27,0%     | 17,6     |      |
| ProRo         | 8,1%       | 6,9%           |             |               | 72,2%         | 1,7%     |                 | 2,4%         |            | 20,0         | 2,7%      |          |      |
| PSD           | 8,1%       | 3,4%           |             | 3,0%          | 11,1%         | 71,4     | 33,3%           | 7,1%         |            | 20,0         | 2,7%      | 5,9%     | 33,3 |
| UDMR          | 2,7%       |                |             |               |               | ,7%      |                 | 1,8%         |            |              |           |          |      |
| Alt partid    |            |                |             |               | 5,6%          |          |                 |              |            |              |           |          | 16,7 |
| Independent   |            |                |             |               |               | ,7%      |                 | ,6%          |            |              | 2,7%      |          |      |
| Nehotărât     | 2,7%       |                |             |               |               | 3,9%     |                 | 7,1%         |            |              | 48,6%     |          | 16,7 |
| Nu votez      |            | 3,4%           |             |               | 11,1%         | 2,0%     | 33,3%           | 2,4%         |            |              | 5,4%      | 64,7     |      |
| Nu răspunde   |            |                |             |               |               |          |                 | ,6%          |            |              |           | 5,9%     | 33,3 |





### Corelarea intenției de vot la Primărie cu datele socio-demografice (% pe rânduri)

| Vot Primărie 1 | Barbu ALDE | Iordănescu USR | Zaharia PMP | Cotinescu PNL | Bozieru ProRo | Stan PSD | Candidatul UDMR | Boriga indep | Alt partid | Independen t | Nehotărât | Nu votez | NR   |
|----------------|------------|----------------|-------------|---------------|---------------|----------|-----------------|--------------|------------|--------------|-----------|----------|------|
| OC 1           | 1,9%       | 7,5%           |             | 4,7%          | 2,8%          | 57,0%    |                 | 20,6%        |            |              | 3,7%      | 1,9%     |      |
| OC 2           | 7,5%       | 3,8%           |             | 8,8%          | 1,3%          | 52,5%    |                 | 20,0%        |            | 1,3%         | 2,5%      | 2,5%     |      |
| OC 3           | 3,9%       | 3,9%           |             | 5,9%          |               | 54,9%    | 2,0%            | 17,6%        | 2,0%       |              | 3,9%      | 3,9%     | 2,0% |
| OC 4           | 7,3%       | 1,8%           |             | 5,5%          | 1,8%          | 52,7%    |                 | 25,5%        |            |              | 3,6%      | 1,8%     |      |
| OC 5           | 7,5%       | 5,7%           | 1,9%        | 10,4%         | 6,6%          | 39,6%    | ,9%             | 15,1%        |            | 1,9%         | 8,5%      | 1,9%     |      |
| OC 6           | 7,6%       | 5,4%           | 3,3%        | 3,3%          | 1,1%          | 48,9%    | 1,1%            | 23,9%        |            |              | 2,2%      | 1,1%     | 2,2% |
| OC 7           | 4,6%       | 4,6%           |             | 7,7%          | 1,5%          | 60,0%    |                 | 10,8%        |            | 1,5%         | 6,2%      | 3,1%     |      |
| OC 8           | 5,1%       | 1,7%           |             | 8,5%          | 1,7%          | 49,2%    |                 | 20,3%        |            | 1,7%         | 6,8%      | 1,7%     | 3,4% |
| OC 9           | 3,0%       |                |             | 13,4%         | 1,5%          | 44,8%    |                 | 31,3%        |            |              | 3,0%      | 3,0%     |      |
| OC 10          |            |                | ,8%         | 13,6%         | 1,7%          | 51,7%    |                 | 24,6%        |            |              | 5,1%      | 1,7%     | ,8%  |

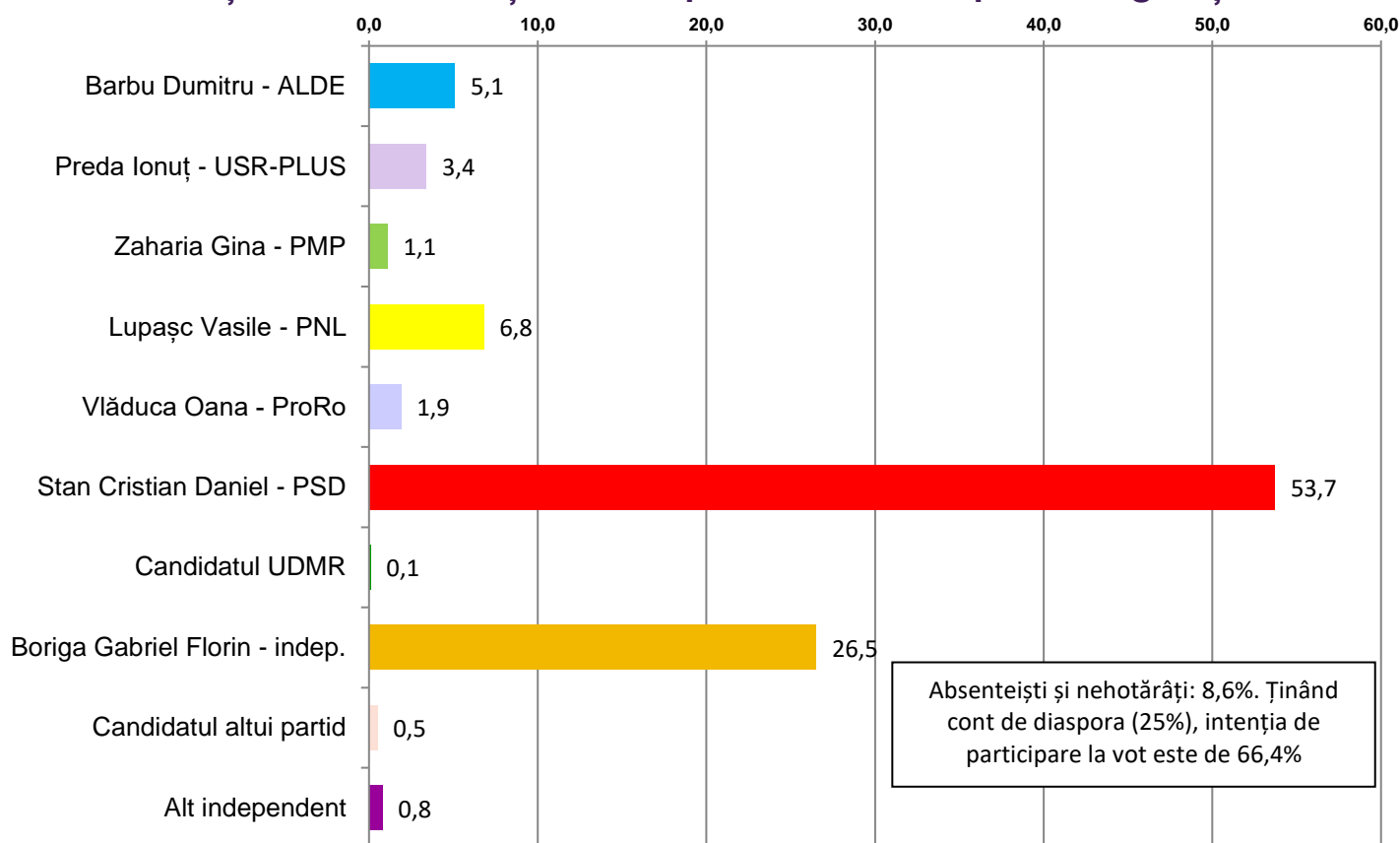
| Vot Primărie 1                | Barbu ALDE | Iordănescu USR | Zaharia PMP | Cotinescu PNL | Bozieru ProRo | Stan PSD | Candidatul UDMR | Boriga indep | Alt partid | Independen t | Nehotărât | Nu votez | NR   |
|-------------------------------|------------|----------------|-------------|---------------|---------------|----------|-----------------|--------------|------------|--------------|-----------|----------|------|
| Pensionar                     | 7,5%       | ,8%            | ,8%         | 5,1%          | 1,6%          | 57,3%    |                 | 21,6%        |            |              | 3,9%      | ,8%      | ,8%  |
| Student                       |            | 6,0%           |             | 14,0%         | 2,0%          | 48,0%    |                 | 18,0%        |            | 4,0%         | 2,0%      | 4,0%     | 2,0% |
| Casnică                       | 7,7%       | 2,6%           |             | 7,7%          | 5,1%          | 61,5%    |                 | 5,1%         |            |              | 7,7%      | 2,6%     |      |
| Șomer. fără ocup              | 5,0%       | 5,0%           |             | 10,0%         |               | 45,0%    | 5,0%            | 25,0%        |            |              |           |          | 5,0% |
| Patron, director              |            | 4,2%           | 4,2%        | 29,2%         |               | 41,7%    |                 | 12,5%        |            |              |           | 8,3%     |      |
| Șef serviciu birou            |            | 15,0 %         |             | 20,0%         |               | 40,0%    |                 | 15,0%        |            |              | 10,0%     |          |      |
| Instalator, zugrav            |            | 5,3%           |             |               |               | 63,2%    |                 | 31,6%        |            |              |           |          |      |
| Contabil, avocat,             | 5,6%       |                |             | 16,7%         |               | 33,3%    | 5,6%            | 22,2%        |            |              | 11,1%     | 5,6%     |      |
| Salariat cu studii superioare | 3,7%       | 8,3%           |             | 10,1%         | 6,4%          | 45,9%    |                 | 21,1%        |            |              | 2,8%      | 1,8%     |      |
| Salariat cu studii medii      | 6,1%       | 3,0%           |             | 6,1%          |               | 59,1%    |                 | 19,7%        |            |              | 4,5%      | 1,5%     |      |
| Muncitor calificat            | 3,1%       | 3,8%           | 2,3%        | 6,2%          | 2,3%          | 40,8%    | ,8%             | 25,4%        |            | 2,3%         | 6,9%      | 4,6%     | 1,5% |
| Muncitor necalifi             | 2,9%       |                |             | 8,6%          |               | 51,4%    |                 | 34,3%        |            |              | 2,9%      |          |      |
| Concediu materni              |            |                |             |               |               | 100,0    |                 |              |            |              |           |          |      |
| Alta                          |            | 8,3%           |             | 16,7%         | 8,3%          | 33,3%    |                 |              | 8,3%       |              | 25,0%     |          |      |

| Vot Primărie 1 | Barbu ALDE | Iordănescu USR | Zaharia PMP | Cotinescu PNL | Bozieru ProRo | Stan PSD | Candidatul UDMR | Boriga indep | Alt partid | Independen t | Nehotărât | Nu votez | NR   |
|----------------|------------|----------------|-------------|---------------|---------------|----------|-----------------|--------------|------------|--------------|-----------|----------|------|
| 18-29 ani      | 2,1%       | 6,3%           | ,7%         | 10,6%         | 3,5%          | 44,4%    | 1,4%            | 23,2%        |            | ,7%          | 3,5%      | 2,8%     | ,7%  |
| 30-39 ani      | 2,7%       | 6,7%           | ,7%         | 8,1%          | 2,7%          | 47,0%    |                 | 21,5%        |            | 1,3%         | 6,0%      | 1,3%     | 2,0% |
| 40-49 ani      | 2,3%       | 2,3%           | ,8%         | 14,6%         | ,8%           | 43,1%    | ,8%             | 20,0%        | ,8%        | 1,5%         | 7,7%      | 5,4%     |      |
| 50-59 ani      | 7,7%       | 3,1%           | ,8%         | 6,2%          | ,8%           | 60,8%    |                 | 16,2%        |            |              | 3,8%      | ,8%      |      |
| 60-69 ani      | 4,7%       | ,7%            | ,7%         | 5,4%          | 4,7%          | 57,4%    |                 | 20,3%        |            |              | 4,1%      | 1,4%     | ,7%  |
| Peste 70 ani   | 9,9%       | 2,0%           | 1,0%        | 5,0%          |               | 52,5%    |                 | 25,7%        |            |              | 2,0%      | 1,0%     | 1,0% |

| Vot Primărie 1 | Barbu ALDE | Iordănescu USR | Zaharia PMP | Cotinescu PNL | Bozieru ProRo | Stan PSD | Candidatul UDMR | Boriga indep | Alt partid | Independen t | Nehotărât | Nu votez | NR  |
|----------------|------------|----------------|-------------|---------------|---------------|----------|-----------------|--------------|------------|--------------|-----------|----------|-----|
| Masculin       | 4,1%       | 3,9%           | ,7%         | 10,6%         | 2,8%          | 48,2%    | ,5%             | 22,2%        | ,2%        | ,7%          | 3,7%      | 1,6%     | ,9% |
| Feminin        | 5,2%       | 3,3%           | ,8%         | 5,8%          | 1,6%          | 53,8%    | ,3%             | 19,5%        |            | ,5%          | 5,8%      | 2,7%     | ,5% |



## Dacă duminica viitoare ar avea loc alegerile locale și ar participa următorii candidați, dvs cu cine ați vota ca primar al municipiului Târgoviște? B



| VotPrimărie 2 | Barbu ALDE | Preda USR | Zaharia PMP | Lupașc PNL | Vlăduca ProRo | Stan PSD | Candidatul UDMR | Boriga indep | Alt partid | Independen t | Nehotărât | Nu votez | NR    |
|---------------|------------|-----------|-------------|------------|---------------|----------|-----------------|--------------|------------|--------------|-----------|----------|-------|
| ALDE          | 60,0%      | 3,3%      |             | 3,3%       |               | 13,3%    |                 | 20,0%        |            |              |           |          |       |
| USR-PLUS      | 6,7%       | 31,7%     |             | 6,7%       |               | 28,3%    |                 | 15,0%        | 1,7%       | 1,7%         | 6,7%      |          | 1,7%  |
| PMP           |            |           | 66,7%       |            |               | 11,1%    |                 | 22,2%        |            |              |           |          |       |
| PNL           | 3,1%       | ,8%       | ,8%         | 16,6%      |               | 19,3%    |                 | 51,0%        | ,8%        | ,4%          | 5,8%      | 1,2%     | ,4%   |
| ProRo         | 9,7%       |           |             |            | 32,3%         | 22,6%    |                 | 16,1%        |            | 9,7%         | 9,7%      |          |       |
| PSD           | ,9%        | ,6%       |             | ,3%        | ,3%           | 89,9%    |                 | 5,7%         | ,3%        | ,3%          | ,6%       | ,3%      | ,6%   |
| UDMR          | 14,3%      |           |             |            |               | 42,9%    |                 | 42,9%        |            |              |           |          |       |
| Alt partid    |            |           |             |            | 50,0%         |          |                 |              |            |              |           |          | 50,0% |
| Independent   |            |           |             |            |               | 60,0%    |                 | 20,0%        |            |              | 20,0%     |          |       |
| Nehotărât     |            |           |             | 2,1%       |               | 33,3%    |                 | 27,1%        |            |              | 35,4%     |          | 2,1%  |
| Nu votez      |            | 3,4%      |             |            | 6,9%          | 27,6%    | 3,4%            | 13,8%        |            |              | 6,9%      | 34,5%    | 3,4%  |
| Nu răspunde   |            |           |             |            |               |          |                 | 25,0%        |            |              |           | 25,0%    | 50,0% |

**Corelarea intenției de vot la Primărie cu datele socio-demografice (% pe coloane)**

Barometrul preelectoral al municipiului Târgoviște - ianuarie 2020



| Vot Primărie 2 | Barbu ALDE | Preda USR | Zaharia PMP | Lupașc PNL | Vlădu ca ProRo | Stan PSD | Candidatul UDMR | Boriga indep | Alt partid | Independen t | Nehotără t | Nu votez | NR   |
|----------------|------------|-----------|-------------|------------|----------------|----------|-----------------|--------------|------------|--------------|------------|----------|------|
| OC 1           |            | 24,0%     | 12,5%       | 6,0%       | 21,4           | 15,0%    |                 | 13,4         |            |              | 13,6%      | 6,7%     | 22,2 |
| OC 2           | 21,6%      | 4,0%      |             | 12,0%      | 7,1%           | 10,7%    |                 | 9,3%         |            | 16,7         | 4,5%       | 6,7%     |      |
| OC 3           | 5,4%       | 12,0%     |             | 4,0%       |                | 7,4%     |                 | 4,6%         | 25,0%      |              | 4,5%       | 13,3     | 11,1 |
| OC 4           | 10,8%      | 4,0%      |             | 4,0%       | 7,1%           | 6,6%     |                 | 8,8%         |            |              | 6,8%       | 6,7%     |      |
| OC 5           | 27,0%      | 12,0%     | 25,0%       | 20,0%      | 21,4           | 11,2%    | 100,0           | 8,8%         | 50,0%      | 50,0         | 20,5%      | 6,7%     | 11,1 |
| OC 6           | 18,9%      | 20,0%     | 37,5%       | 6,0%       |                | 10,9%    |                 | 13,4         |            |              | 4,5%       | 6,7%     | 22,2 |
| OC 7           | 5,4%       | 16,0%     | 12,5%       | 4,0%       | 7,1%           | 9,2%     |                 | 5,2%         |            | 16,7         | 13,6%      | 13,3     |      |
| OC 8           | 5,4%       | 8,0%      |             | 6,0%       | 14,3           | 6,4%     |                 | 7,7%         | 25,0%      | 16,7         | 11,4%      | 6,7%     | 22,2 |
| OC 9           | 5,4%       |           |             | 10,0%      | 7,1%           | 7,4%     |                 | 11,9         |            |              | 9,1%       | 20,0     |      |
| OC 10          |            |           | 12,5%       | 28,0%      | 14,3           | 15,3%    |                 | 17,0         |            |              | 11,4%      | 13,3     | 11,1 |

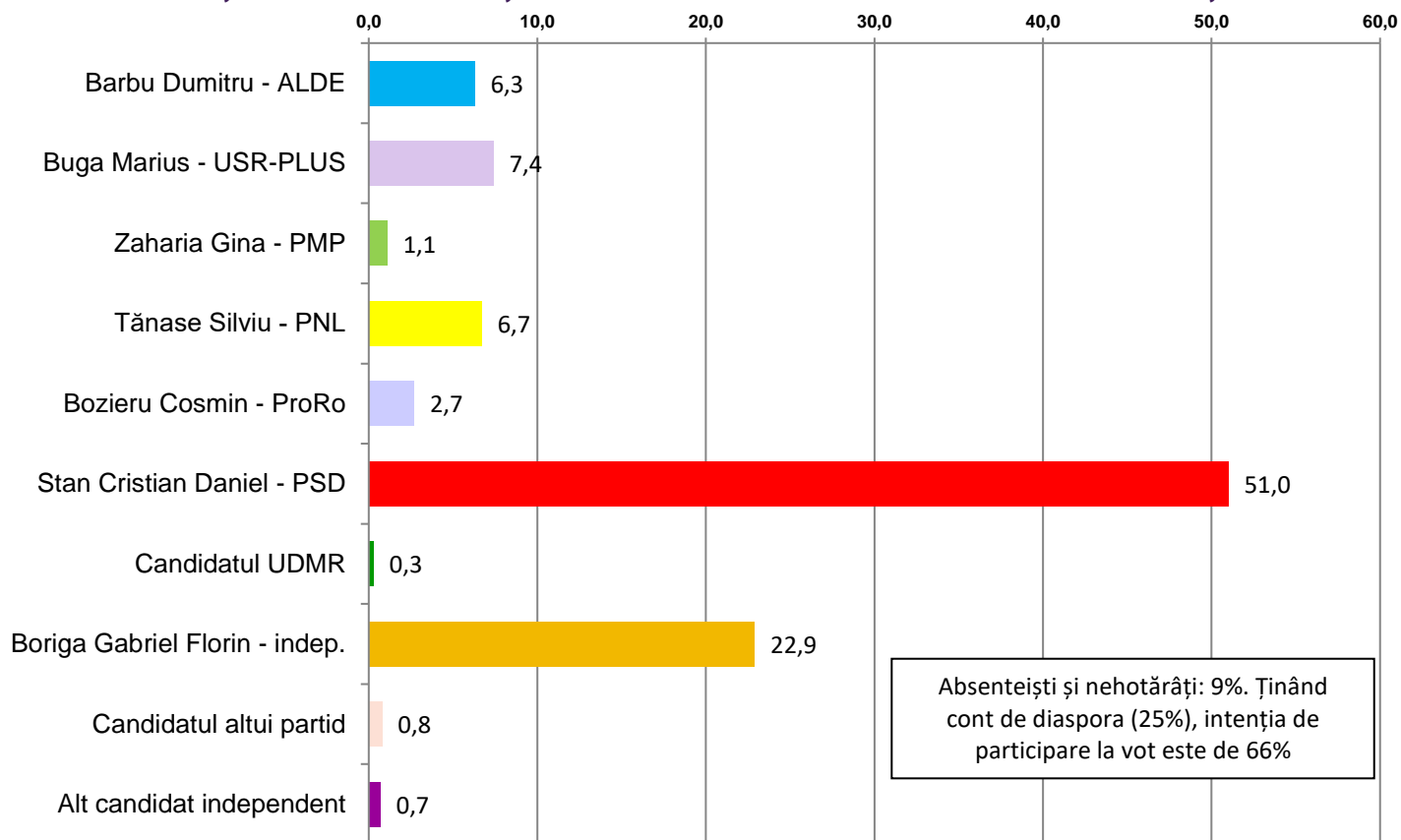
| Vot Primărie 2                | Barbu ALDE | Preda USR | Zaharia PMP | Lupașc PNL | Vlădu ca ProRo | Stan PSD | Candidatul UDMR | Boriga indep | Alt partid | Independen t | Nehotără t | Nu votez | NR   |
|-------------------------------|------------|-----------|-------------|------------|----------------|----------|-----------------|--------------|------------|--------------|------------|----------|------|
| Pensionar                     | 40,5       | 16,0      | 37,5        | 10,0       | 21,4           | 37,7     |                 | 30,4         | 25,0%      |              | 27,3%      | 13,3     | 33,3 |
| Student                       | 8,1%       | 8,0%      |             | 10,0%      | 7,1%           | 5,6%     |                 | 5,7%         |            | 16,7         | 4,5%       | 13,3     | 11,1 |
| Casnică                       | 8,1%       |           |             | 8,0%       | 7,1%           | 6,1%     |                 | 2,1%         |            |              | 4,5%       |          | 11,1 |
| Șomer. fără ocup              | 2,7%       | 8,0%      |             | 4,0%       |                | 2,3%     |                 | 2,6%         |            |              |            |          | 11,1 |
| Patron, director              |            | 4,0%      | 12,5        | 6,0%       |                | 2,5%     |                 | 2,6%         |            |              | 4,5%       | 13,3     |      |
| Șef serviciu birou            |            | 12,0      |             | 6,0%       | 7,1%           | 1,3%     |                 | 3,1%         |            |              | 4,5%       |          |      |
| Instalator, zugrav            |            | 4,0%      |             | 4,0%       |                | 2,8%     |                 | 2,6%         |            |              |            |          |      |
| Contabil, avocat,             | 2,7%       |           |             | 10,0%      |                | 1,3%     | 100,0           | 1,5%         | 25,0%      |              | 2,3%       | 6,7%     |      |
| Salariat cu studii superioare | 13,5%      | 20,0      |             | 14,0%      | 35,7           | 12,7     |                 | 12,9         |            | 33,3         | 15,9%      | 20,0     |      |
| Salariat cu studii medii      | 10,8%      | 8,0%      |             | 6,0%       |                | 7,6%     |                 | 11,3         |            |              | 9,1%       | 6,7%     |      |
| Muncitor calificat            | 10,8%      | 16,0      | 37,5        | 14,0%      | 14,3           | 14,0     |                 | 18,6         | 25,0%      | 50,0         | 18,2%      | 26,7     | 33,3 |
| Muncitor necalifi             | 2,7%       |           | 12,5        | 6,0%       |                | 4,1%     |                 | 6,7%         |            |              | 2,3%       |          |      |
| Concediu materni              |            |           |             |            |                | 0,8%     |                 |              |            |              |            |          |      |
| Alta                          |            | 4,0%      |             | 2,0%       | 7,1%           | 1,3%     |                 |              | 25,0%      |              | 6,8%       |          |      |

| Vot Primărie 2                    | Barbu ALDE | Preda USR | Zaharia PMP | Lupașc PNL | Vlădu ca ProRo | Stan PSD | Candidatul UDMR | Boriga indep | Alt partid | Independen t | Nehotără t | Nu votez | NR   |
|-----------------------------------|------------|-----------|-------------|------------|----------------|----------|-----------------|--------------|------------|--------------|------------|----------|------|
| Fără școală, mai puțin de 8 clase | 5,4%       | 4,0%      |             | 10,0%      | 14,3           | 4,8%     |                 | 3,1%         |            |              |            |          |      |
| Șc. generală                      | 10,8       | 4,0%      | 25,0        | 2,0%       | 7,1%           | 10,9%    |                 | 8,2%         | 25,0%      |              | 11,4%      | 6,7%     | 22,2 |
| Șc. profesională                  | 8,1%       | 4,0%      |             | 12,0%      | 7,1%           | 9,7%     |                 | 10,8         |            | 33,3         | 4,5%       |          | 11,1 |
| Liceu, post-liceală               | 62,2       | 32,0      | 62,5        | 44,0%      | 35,7           | 49,9%    |                 | 50,5         | 75,0%      | 33,3         | 47,7%      | 20,0     | 55,6 |
| Facultate, post-universitară      | 13,5       | 52,0      | 12,5        | 32,0%      | 35,7           | 24,7%    | 100,0           | 27,3         |            | 33,3         | 36,4%      | 73,3     | 11,1 |
| Alta                              |            | 4,0%      |             |            |                |          |                 |              |            |              |            |          |      |

| Vot Primărie 2 | Barbu ALDE | Preda USR | Zaharia PMP | Lupașc PNL | Vlădu ca ProRo | Stan PSD | Candidatul UDMR | Boriga indep | Alt partid | Independen t | Nehotără t | Nu votez | NR   |
|----------------|------------|-----------|-------------|------------|----------------|----------|-----------------|--------------|------------|--------------|------------|----------|------|
| Masculin       | 54,1       | 60,0      | 62,5        | 58,0%      | 64,3           | 52,9%    | 100,0           | 56,7         | 25,0%      | 83,3         | 47,7%      | 46,7     | 55,6 |
| Feminin        | 45,9       | 40,0      | 37,5        | 42,0%      | 35,7           | 47,1%    |                 | 43,3         | 75,0%      | 16,7         | 52,3%      | 53,3     | 44,4 |



## Dacă duminica viitoare ar avea loc alegerile locale și ar participa următorii candidați, dvs cu cine ați vota ca primar al municipiului Târgoviște? C



### Procente pe coloane

| VotPrimărie 3 | Barbu ALDE | Buga USR | Zaharia PMP | Tănase PNL | Bozieru ProRo | Stan PSD | Candidatul UDMR | Boriga indep | Alt partid | Independent | Nehotărât | Nu votez | NR    |
|---------------|------------|----------|-------------|------------|---------------|----------|-----------------|--------------|------------|-------------|-----------|----------|-------|
| ALDE          | 41,3%      |          |             | 2,0%       |               | 1,1%     |                 | 3,6%         |            |             |           |          |       |
| USR-PLUS      | 8,7%       | 40,7%    | 12,5%       | 4,1%       | 10,0%         | 3,8%     | 50,0%           | 3,6%         | 16,7%      | 20,0%       | 10,6%     | 6,3%     |       |
| PMP           |            |          | 75,0%       |            |               | ,3%      |                 | 1,2%         |            |             |           |          |       |
| PNL           | 15,2%      | 48,1%    | 12,5%       | 79,6%      |               | 12,7%    |                 | 68,9%        | 50,0%      | 20,0%       | 31,9%     | 18,8%    | 22,2% |
| ProRo         | 6,5%       |          |             |            | 65,0%         | 1,6%     |                 | 3,0%         |            | 20,0%       | 6,4%      |          |       |
| PSD           | 23,9%      | 7,4%     |             | 10,2%      | 15,0%         | 72,8%    | 50,0%           | 7,8%         | 33,3%      | 20,0%       | 6,4%      | 6,3%     | 22,2% |
| UDMR          | 2,2%       |          |             |            |               | ,8%      |                 | 1,8%         |            |             |           |          |       |
| Alt partid    |            |          |             |            |               | ,3%      |                 |              |            |             |           |          | 11,1% |
| Independent   |            |          |             |            |               | ,8%      |                 | ,6%          |            |             | 2,1%      |          |       |
| Nehotărât     | 2,2%       | 1,9%     |             |            |               | 3,8%     |                 | 7,2%         |            | 20,0%       | 38,3%     |          | 11,1% |
| Nu votez      |            | 1,9%     |             | 4,1%       | 10,0%         | 2,2%     |                 | 1,8%         |            |             | 4,3%      | 62,5%    | 11,1% |
| Nu răspunde   |            |          |             |            |               |          |                 | ,6%          |            |             |           | 6,3%     | 22,2% |



### Corelarea intenției de vot la Primărie cu datele socio-demografice

| Vot Primărie 3 | Barbu ALDE | Buga USR | Zaharia PMP | Tănase PNL | Bozier u ProRo | Stan PSD | Candidatul UDMR | Boriga indep | Alt partid | Independen t | Nehot ărât | Nu votez | NR    |
|----------------|------------|----------|-------------|------------|----------------|----------|-----------------|--------------|------------|--------------|------------|----------|-------|
| OC 1           | 2,2%       | 14,8%    | 12,5%       | 6,1%       | 20,0           | 14,6%    |                 | 13,8         |            |              | 21,3%      | 6,3%     | 22,2% |
| OC 2           | 21,7%      | 16,7%    | 12,5%       | 10,2%      | 5,0%           | 9,4%     |                 | 9,0%         |            | 20,0         | 6,4%       |          |       |
| OC 3           | 6,5%       | 9,3%     |             | 4,1%       |                | 7,0%     |                 | 5,4%         | 16,7%      |              | 4,3%       | 12,5%    | 11,1% |
| OC 4           | 13,0%      | 1,9%     |             | 4,1%       | 5,0%           | 6,5%     | 50,0%           | 9,6%         |            |              | 8,5%       |          |       |
| OC 5           | 21,7%      | 27,8%    | 25,0%       | 12,2%      | 30,0           | 10,5%    |                 | 9,0%         | 33,3%      | 40,0         | 14,9%      | 6,3%     | 11,1% |
| OC 6           | 17,4%      | 11,1%    | 37,5%       | 10,2%      | 5,0%           | 10,8%    |                 | 13,8         |            |              | 4,3%       | 12,5%    | 22,2% |
| OC 7           | 4,3%       | 5,6%     |             | 12,2%      | 5,0%           | 10,2%    |                 | 3,0%         |            | 20,0         | 10,6%      | 25,0%    |       |
| OC 8           | 6,5%       | 7,4%     |             | 6,1%       | 10,0           | 6,5%     |                 | 7,8%         | 16,7%      | 20,0         | 10,6%      | 6,3%     | 22,2% |
| OC 9           | 4,3%       |          |             | 12,2%      | 5,0%           | 7,8%     |                 | 12,6         | 16,7%      |              | 8,5%       | 18,8%    |       |
| OC 10          | 2,2%       | 5,6%     | 12,5%       | 22,4%      | 15,0           | 16,7%    | 50,0%           | 16,2         | 16,7%      |              | 10,6%      | 12,5%    | 11,1% |

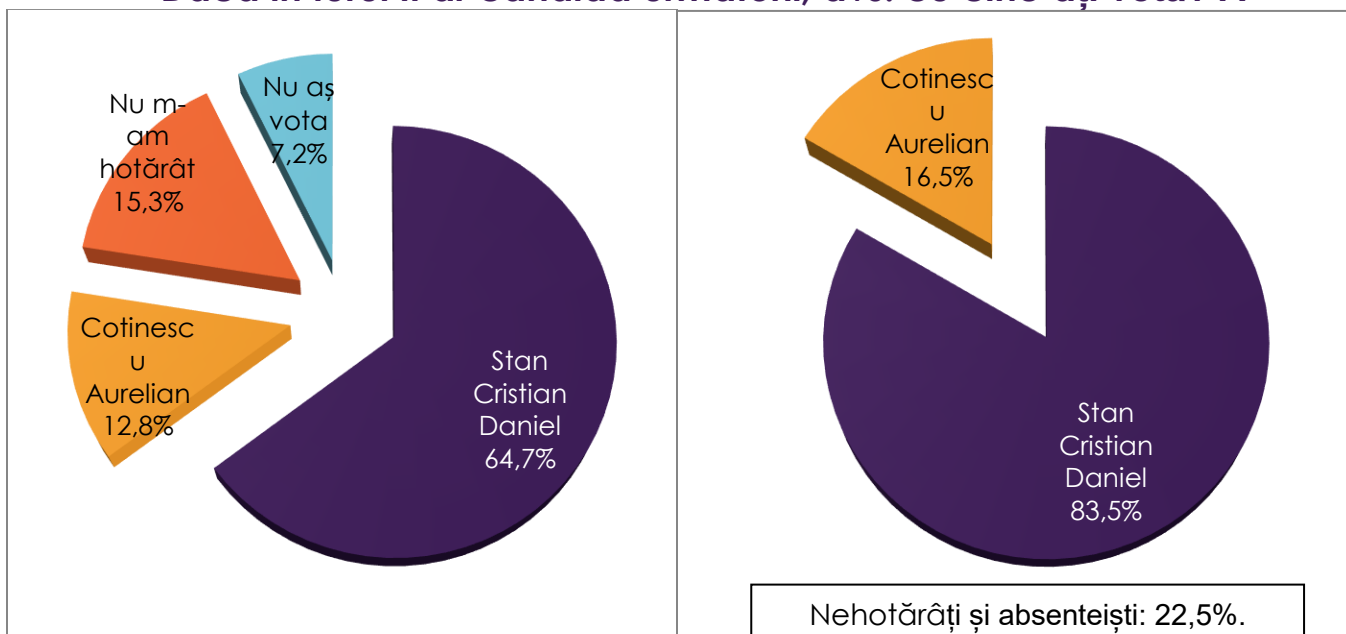
| Vot Primărie 3                | Barbu ALDE | Buga USR | Zaharia PMP | Tănase PNL | Bozier u ProRo | Stan PSD | Candidatul UDMR | Boriga indep | Alt partid | Independen t | Nehot ărât | Nu votez | NR    |
|-------------------------------|------------|----------|-------------|------------|----------------|----------|-----------------|--------------|------------|--------------|------------|----------|-------|
| Pensionar                     | 39,1       | 13,0     | 37,5        | 20,4%      | 20,0           | 36,9     |                 | 32,9         | 50,0%      |              | 27,7%      | 12,5%    | 33,3% |
| Student                       | 8,7%       | 5,6%     | 12,5        | 8,2%       | 5,0%           | 5,7%     | 50,0%           | 5,4%         |            | 20,0         | 2,1%       | 18,8%    | 11,1% |
| Casnică                       | 6,5%       |          |             | 6,1%       | 10,0           | 6,5%     |                 | 1,8%         |            |              | 6,4%       |          | 11,1% |
| Șomer. fără ocup              | 2,2%       | 5,6%     |             | 2,0%       |                | 2,4%     |                 | 3,0%         |            |              |            |          | 11,1% |
| Patron, director              | 2,2%       | 3,7%     | 12,5        | 8,2%       |                | 2,4%     |                 | 1,8%         |            |              | 4,3%       | 12,5%    |       |
| Șef serviciu birou            |            | 7,4%     |             | 4,1%       | 5,0%           | 1,6%     |                 | 2,4%         |            |              | 6,4%       |          |       |
| Instalator, zugrav            |            | 7,4%     |             |            |                | 2,4%     |                 | 3,0%         |            |              |            |          | 11,1% |
| Contabil, avocat,             | 2,2%       |          |             | 6,1%       | 10,0           | 1,3%     |                 | 1,8%         | 16,7%      | 20,0         | 2,1%       | 6,3%     |       |
| Salariat cu studii superioare | 13,0       | 22,2     |             | 12,2%      | 35,0           | 12,9     |                 | 12,0         |            |              | 14,9%      | 18,8%    |       |
| Salariat cu studii medii      | 8,7%       | 11,1     |             | 12,2%      |                | 7,8%     |                 | 9,6%         |            |              | 8,5%       | 6,3%     |       |
| Muncitor calificat            | 13,0       | 14,8     | 37,5        | 14,3%      | 5,0%           | 13,7     | 50,0%           | 20,4         | 16,7%      | 60,0         | 19,1%      | 25,0%    | 22,2% |
| Muncitor necalifi             | 2,2%       | 5,6%     |             | 4,1%       | 5,0%           | 4,6%     |                 | 6,0%         |            |              | 2,1%       |          |       |
| Concediu materni              | 2,2%       | 1,9%     |             |            |                | ,3%      |                 |              |            |              |            |          |       |
| Alta                          |            | 1,9%     |             | 2,0%       | 5,0%           | 1,3%     |                 |              | 16,7%      |              | 6,4%       |          |       |

| Vot Primărie 3 | Barbu ALDE | Buga USR | Zaharia PMP | Tănase PNL | Bozier u ProRo | Stan PSD | Candidatul UDMR | Boriga indep | Alt partid | Independen t | Nehot ărât | Nu votez | NR    |
|----------------|------------|----------|-------------|------------|----------------|----------|-----------------|--------------|------------|--------------|------------|----------|-------|
| 18-29 ani      | 6,5%       | 1,9%     |             | 10,2%      | 10,0           | 4,9%     |                 | 3,6%         |            |              |            |          |       |
| 30-39 ani      | 10,9       | 3,7%     | 25,0        | 2,0%       | 5,0%           | 10,5     |                 | 10,2         | 16,7%      |              | 8,5%       | 12,5     | 33,3% |
| 40-49 ani      | 6,5%       | 9,3%     |             | 10,2%      | 5,0%           | 9,7%     |                 | 11,4         |            | 40,0         | 6,4%       |          | 11,1% |
| 50-59 ani      | 60,9       | 42,6     | 62,5        | 49,0%      | 40,0           | 50,1     | 50,0%           | 48,5         | 83,3%      | 20,0         | 42,6       | 25,0     | 55,6% |
| 60-69 ani      | 15,2       | 40,7     | 12,5        | 28,6%      | 40,0           | 24,8     | 50,0%           | 26,3         |            | 40,0         | 42,6       | 62,5     |       |
| Peste 70 ani   |            | 1,9%     |             |            |                |          |                 |              |            |              |            |          |       |

| Vot Primărie 3 | Barbu ALDE | Buga USR | Zaharia PMP | Tănase PNL | Bozier u ProRo | Stan PSD | Candidatul UDMR | Boriga indep | Alt partid | Independen t | Nehot ărât | Nu votez | NR    |
|----------------|------------|----------|-------------|------------|----------------|----------|-----------------|--------------|------------|--------------|------------|----------|-------|
| Masculin       | 47,8 %     | 55,6%    | 62,5%       | 57,1%      | 70,0 %         | 53,9%    | 50,0%           | 55,7%        | 33,3 %     | 60,0%        | 51,1%      | 56,3%    | 55,6% |
| Feminin        | 52,2 %     | 44,4%    | 37,5%       | 42,9%      | 30,0 %         | 46,1%    | 50,0%           | 44,3%        | 66,7 %     | 40,0%        | 48,9%      | 43,8%    | 44,4% |



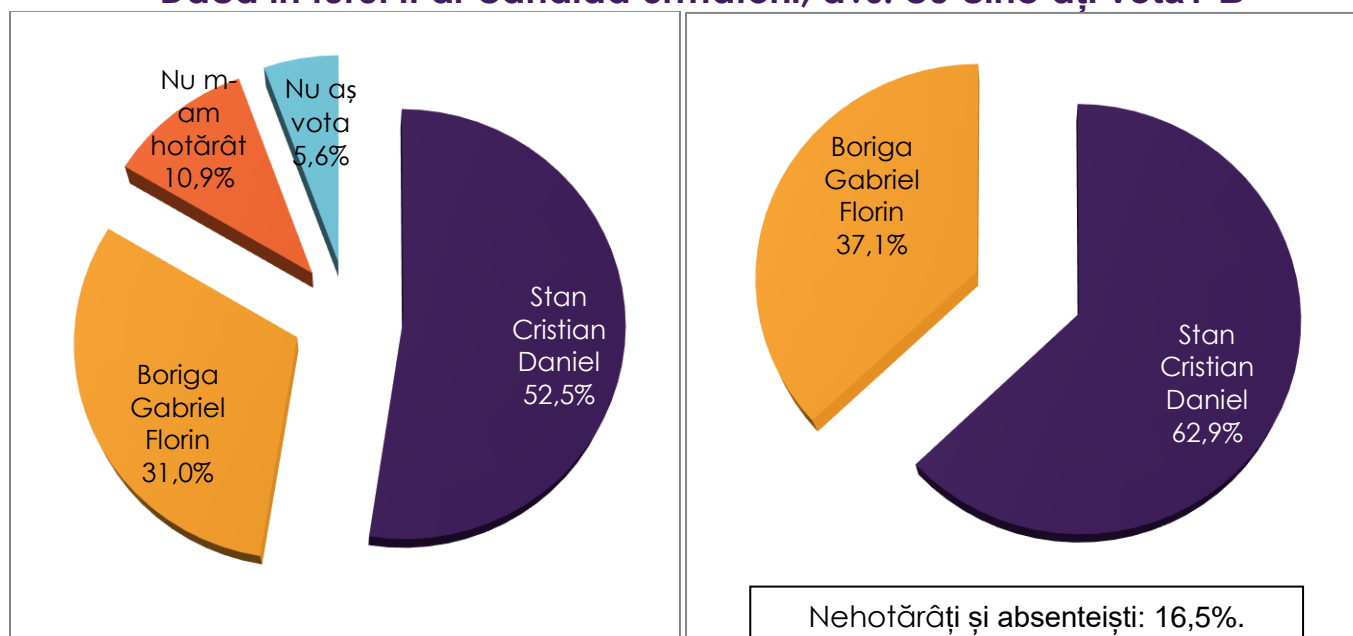
### Dacă în turul II ar candida următorii, dvs. cu cine ați vota? A



| Intenția de vot în primul tur       | Stan Cristian Daniel | Cotinescu Aurelian | Nu m-am hotărât | Nu aș vota |
|-------------------------------------|----------------------|--------------------|-----------------|------------|
| Barbu Dumitru - ALDE                | 56,8%                | 13,5%              | 27,0%           | 2,7%       |
| Iordănescu Adrian - USR             | 44,8%                | 20,7%              | 20,7%           | 13,8%      |
| Zaharia Gina - PMP                  | 50,0%                |                    | 16,7%           | 33,3%      |
| Cotinescu Aurelian - PNL            | 19,4%                | 73,1%              | 4,5%            | 3,0%       |
| Bozieru Cosmin - ProRomânia         | 50,0%                | 5,6%               | 44,4%           |            |
| Stan Cristian Daniel - PSD          | 96,1%                | ,7%                | 2,0%            | 1,2%       |
| Candidatul UDMR                     | 33,3%                | 33,3%              |                 | 33,3%      |
| Boriga Gabriel Florin - independent | 36,9%                | 20,2%              | 29,2%           | 13,7%      |
| Candidatul altui partid             |                      |                    | 100,0%          |            |
| Alt independent                     | 20,0%                |                    | 80,0%           |            |
| Nu m-am hotarat                     | 10,8%                | 2,7%               | 73,0%           | 13,5%      |
| Nu voi vota                         |                      | 5,9%               | 17,6%           | 76,5%      |
| Nu răspund                          | 16,7%                | 16,7%              | 33,3%           | 33,3%      |
| <b>Vot Consiliul Local</b>          |                      |                    |                 |            |
| ALDE                                | 63,3%                | 13,3%              | 20,0%           | 3,3%       |
| USR-PLUS                            | 58,3%                | 20,0%              | 15,0%           | 6,7%       |
| PMP                                 | 44,4%                |                    | 33,3%           | 22,2%      |
| PNL                                 | 41,3%                | 30,5%              | 19,7%           | 8,5%       |
| ProRomânia                          | 45,2%                | 3,2%               | 38,7%           | 12,9%      |
| PSD                                 | 94,0%                | 1,3%               | 3,5%            | 1,3%       |
| UDMR                                | 100,0%               |                    |                 |            |
| Alt partid                          | 50,0%                | 50,0%              |                 |            |
| Independent                         | 80,0%                |                    | 20,0%           |            |
| Nehotărât                           | 39,6%                |                    | 47,9%           | 12,5%      |
| <b>Vârsta</b>                       |                      |                    |                 |            |
| 18-29 ani                           | 60,6%                | 12,7%              | 17,6%           | 9,2%       |
| 30-39 ani                           | 60,4%                | 14,8%              | 17,4%           | 7,4%       |
| 40-49 ani                           | 58,5%                | 16,2%              | 17,7%           | 7,7%       |
| 50-59 ani                           | 70,8%                | 9,2%               | 15,4%           | 4,6%       |
| 60-69 ani                           | 67,6%                | 12,8%              | 12,2%           | 7,4%       |
| Peste 70 ani                        | 73,3%                | 9,9%               | 9,9%            | 6,9%       |



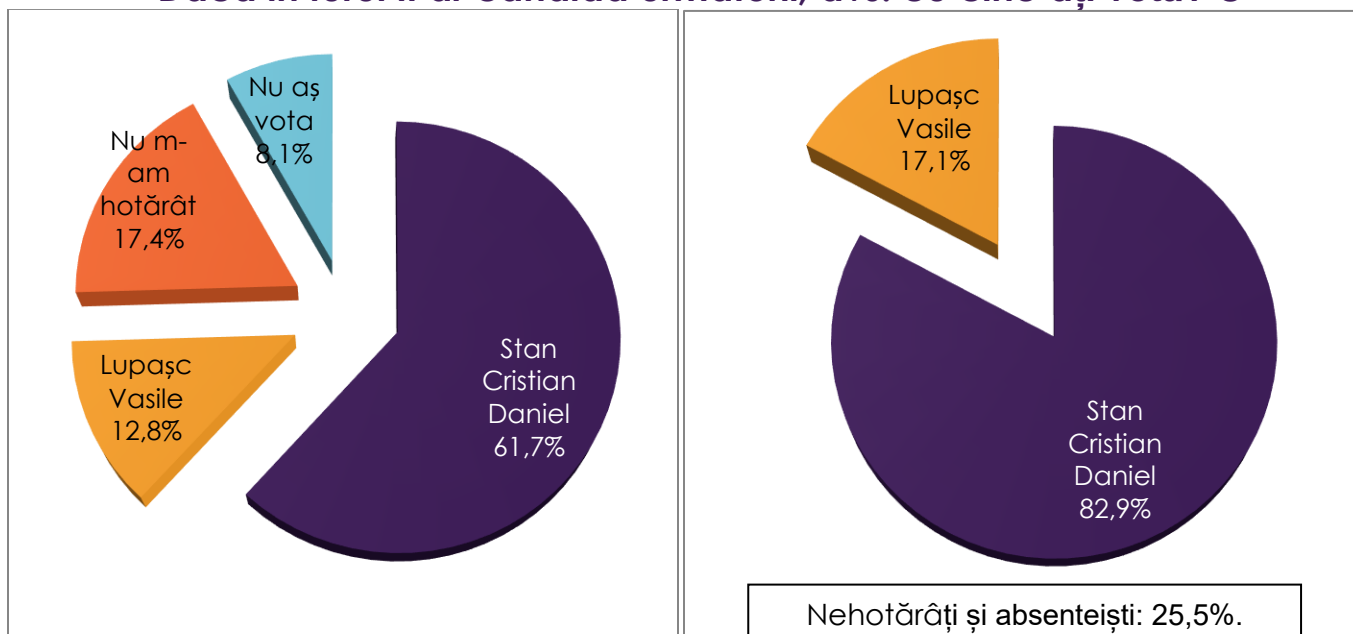
## Dacă în turul II ar candida următorii, dvs. cu cine ați vota? B



| Intenția de vot în primul tur       | Stan Cristian Daniel | Boriga Gabriel Florin | Nu m-am hotărât | Nu aș vota |
|-------------------------------------|----------------------|-----------------------|-----------------|------------|
| Barbu Dumitru - ALDE                | 45,9%                | 29,7%                 | 21,6%           | 2,7%       |
| lordănescu Adrian - USR             | 41,4%                | 27,6%                 | 13,8%           | 17,2%      |
| Zaharia Gina - PMP                  | 50,0%                |                       | 16,7%           | 33,3%      |
| Cotinescu Aurelian - PNL            | 22,4%                | 50,7%                 | 11,9%           | 14,9%      |
| Bozieru Cosmin - ProRomânia         | 38,9%                | 27,8%                 | 33,3%           |            |
| Stan Cristian Daniel - PSD          | 85,0%                | 7,9%                  | 6,2%            | 1,0%       |
| Candidatul UDMR                     | 33,3%                | 33,3%                 |                 | 33,3%      |
| Boriga Gabriel Florin - independent | 8,9%                 | 89,3%                 | ,6%             | 1,2%       |
| Candidatul altui partid             |                      |                       | 100,0%          |            |
| Alt independent                     | 20,0%                |                       | 80,0%           |            |
| Nu m-am hotarat                     | 8,1%                 | 8,1%                  | 70,3%           | 13,5%      |
| Nu voi vota                         |                      | 11,8%                 | 5,9%            | 82,4%      |
| Nu răspund                          | 16,7%                | 33,3%                 | 33,3%           | 16,7%      |
| <b>Vot Consiliul Local</b>          |                      |                       |                 |            |
| ALDE                                | 46,7%                | 33,3%                 | 16,7%           | 3,3%       |
| USR-PLUS                            | 41,7%                | 36,7%                 | 13,3%           | 8,3%       |
| PMP                                 | 44,4%                | 22,2%                 | 11,1%           | 22,2%      |
| PNL                                 | 27,4%                | 59,5%                 | 7,7%            | 5,4%       |
| ProRomânia                          | 35,5%                | 32,3%                 | 29,0%           | 3,2%       |
| PSD                                 | 83,5%                | 8,9%                  | 6,6%            | ,9%        |
| UDMR                                | 71,4%                | 28,6%                 |                 |            |
| Alt partid                          | 50,0%                | 50,0%                 |                 |            |
| Independent                         | 60,0%                | 20,0%                 | 20,0%           |            |
| Nehotărât                           | 25,0%                | 25,0%                 | 41,7%           | 8,3%       |
| <b>Vârsta</b>                       |                      |                       |                 |            |
| 18-29 ani                           | 50,0%                | 33,1%                 | 11,3%           | 5,6%       |
| 30-39 ani                           | 46,3%                | 35,6%                 | 11,4%           | 6,7%       |
| 40-49 ani                           | 43,1%                | 30,8%                 | 17,7%           | 8,5%       |
| 50-59 ani                           | 60,0%                | 27,7%                 | 6,9%            | 5,4%       |
| 60-69 ani                           | 56,8%                | 29,7%                 | 9,5%            | 4,1%       |
| Peste 70 ani                        | 61,4%                | 27,7%                 | 7,9%            | 3,0%       |



### Dacă în turul II ar candida următorii, dvs. cu cine ați vota? C

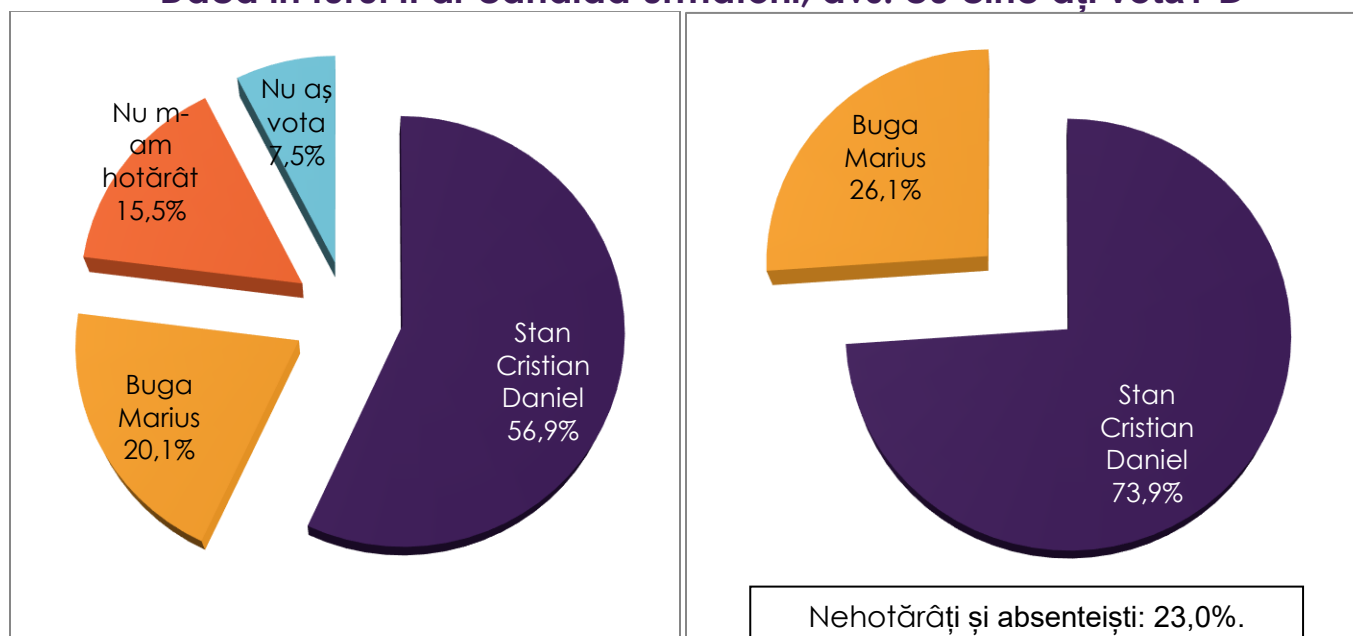


| Intenția de vot în primul tur       | Stan Cristian Daniel | Lupașc Vasile | Nu m-am hotărât | Nu aș vota |
|-------------------------------------|----------------------|---------------|-----------------|------------|
| Barbu Dumitru - ALDE                | 56,8%                | 16,2%         | 24,3%           | 2,7%       |
| Iordănescu Adrian - USR             | 41,4%                | 31,0%         | 10,3%           | 17,2%      |
| Zaharia Gina - PMP                  | 50,0%                |               | 16,7%           | 33,3%      |
| Cotinescu Aurelian - PNL            | 25,4%                | 50,7%         | 16,4%           | 7,5%       |
| Bozieru Cosmin - ProRomânia         | 44,4%                | 11,1%         | 44,4%           |            |
| Stan Cristian Daniel - PSD          | 89,4%                | 3,4%          | 6,2%            | 1,0%       |
| Candidatul UDMR                     | 33,3%                | 33,3%         |                 | 33,3%      |
| Boriga Gabriel Florin - independent | 38,1%                | 18,5%         | 28,6%           | 14,9%      |
| Candidatul altui partid             |                      |               | 100,0%          |            |
| Alt independent                     | 20,0%                |               | 80,0%           |            |
| Nu m-am hotarat                     | 8,1%                 | 8,1%          | 70,3%           | 13,5%      |
| Nu voi vota                         |                      | 5,9%          | 5,9%            | 88,2%      |
| Nu răspund                          | 16,7%                | 16,7%         | 33,3%           | 33,3%      |
| <b>Vot Consiliul Local</b>          |                      |               |                 |            |
| ALDE                                | 63,3%                | 16,7%         | 16,7%           | 3,3%       |
| USR-PLUS                            | 48,3%                | 30,0%         | 13,3%           | 8,3%       |
| PMP                                 | 44,4%                |               | 33,3%           | 22,2%      |
| PNL                                 | 41,3%                | 25,5%         | 23,2%           | 10,0%      |
| ProRomânia                          | 41,9%                | 6,5%          | 38,7%           | 12,9%      |
| PSD                                 | 90,2%                | 1,9%          | 7,0%            | ,9%        |
| UDMR                                | 100,0%               |               |                 |            |
| Alt partid                          | 50,0%                | 50,0%         |                 |            |
| Independent                         | 80,0%                |               | 20,0%           |            |
| Nehotărât                           | 31,3%                | 2,1%          | 54,2%           | 12,5%      |
| <b>Vârsta</b>                       |                      |               |                 |            |
| 18-29 ani                           | 57,7%                | 13,4%         | 19,7%           | 9,2%       |
| 30-39 ani                           | 59,7%                | 14,8%         | 17,4%           | 8,1%       |
| 40-49 ani                           | 54,6%                | 14,6%         | 20,0%           | 10,8%      |
| 50-59 ani                           | 66,9%                | 10,8%         | 16,9%           | 5,4%       |
| 60-69 ani                           | 64,9%                | 10,8%         | 16,9%           | 7,4%       |
| Peste 70 ani                        | 68,3%                | 11,9%         | 11,9%           | 7,9%       |





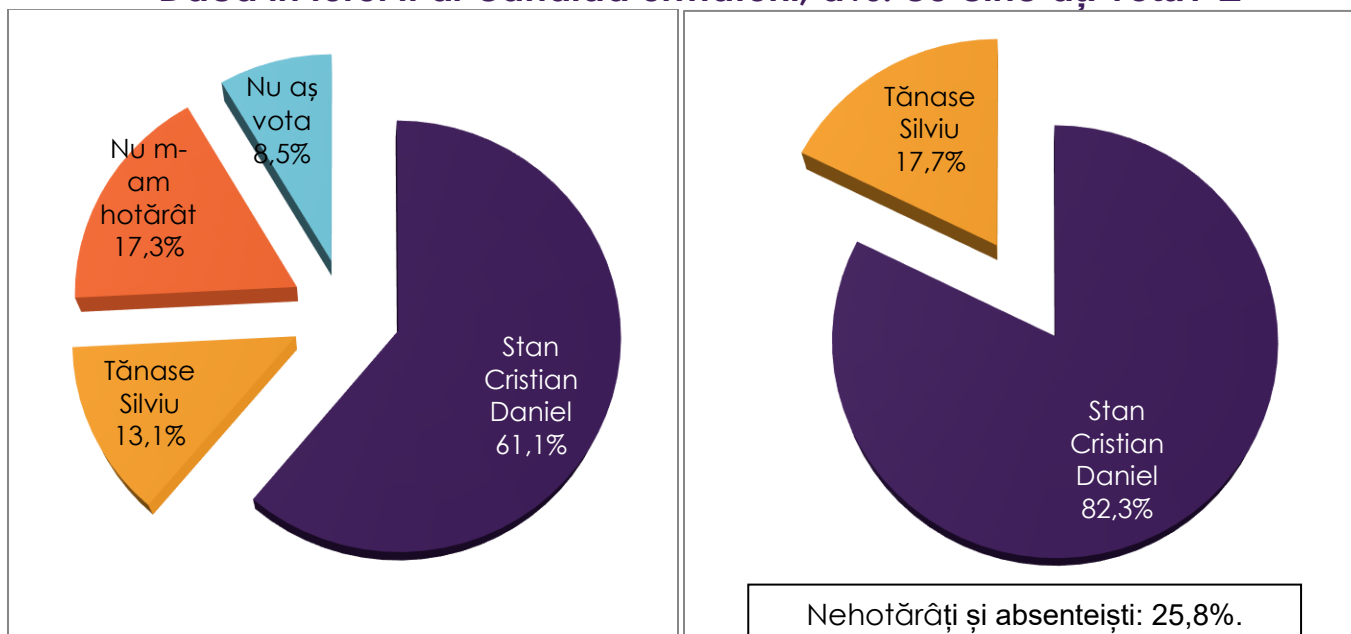
## Dacă în turul II ar candida următorii, dvs. cu cine ați vota? D



| Intenția de vot în primul tur       | Stan Cristian Daniel | Buga Marius | Nu m-am hotărât | Nu aș vota |
|-------------------------------------|----------------------|-------------|-----------------|------------|
| Barbu Dumitru - ALDE                | 45,9%                | 24,3%       | 27,0%           | 2,7%       |
| Iordănescu Adrian - USR             | 44,8%                | 31,0%       | 10,3%           | 13,8%      |
| Zaharia Gina - PMP                  | 33,3%                | 16,7%       | 16,7%           | 33,3%      |
| Cotinescu Aurelian - PNL            | 17,9%                | 58,2%       | 13,4%           | 10,4%      |
| Bozieru Cosmin - ProRomânia         | 38,9%                | 27,8%       | 33,3%           |            |
| Stan Cristian Daniel - PSD          | 85,0%                | 7,9%        | 5,9%            | 1,2%       |
| Candidatul UDMR                     | 33,3%                | 33,3%       |                 | 33,3%      |
| Boriga Gabriel Florin - independent | 31,0%                | 34,5%       | 22,6%           | 11,9%      |
| Candidatul altui partid             |                      |             | 100,0%          |            |
| Alt independent                     | 20,0%                | 20,0%       | 60,0%           |            |
| Nu m-am hotarat                     | 10,8%                | 8,1%        | 70,3%           | 10,8%      |
| Nu voi vota                         |                      | 11,8%       | 5,9%            | 82,4%      |
| Nu răspund                          | 16,7%                | 16,7%       | 33,3%           | 33,3%      |
| <b>Vot Consiliul Local</b>          |                      |             |                 |            |
| ALDE                                | 56,7%                | 23,3%       | 16,7%           | 3,3%       |
| USR-PLUS                            | 46,7%                | 35,0%       | 11,7%           | 6,7%       |
| PMP                                 | 33,3%                | 33,3%       | 11,1%           | 22,2%      |
| PNL                                 | 34,0%                | 37,5%       | 20,1%           | 8,5%       |
| ProRomânia                          | 41,9%                | 19,4%       | 29,0%           | 9,7%       |
| PSD                                 | 85,1%                | 6,6%        | 7,0%            | 1,3%       |
| UDMR                                | 100,0%               |             |                 |            |
| Alt partid                          | 50,0%                | 50,0%       |                 |            |
| Independent                         | 80,0%                |             | 20,0%           |            |
| Nehotărât                           | 29,2%                | 4,2%        | 54,2%           | 12,5%      |
| <b>Vârsta</b>                       |                      |             |                 |            |
| 18-29 ani                           | 53,5%                | 24,6%       | 14,8%           | 7,0%       |
| 30-39 ani                           | 47,7%                | 28,9%       | 16,1%           | 7,4%       |
| 40-49 ani                           | 50,0%                | 19,2%       | 19,2%           | 11,5%      |
| 50-59 ani                           | 66,9%                | 13,1%       | 14,6%           | 5,4%       |
| 60-69 ani                           | 61,5%                | 16,9%       | 14,9%           | 6,8%       |
| Peste 70 ani                        | 64,4%                | 15,8%       | 12,9%           | 6,9%       |



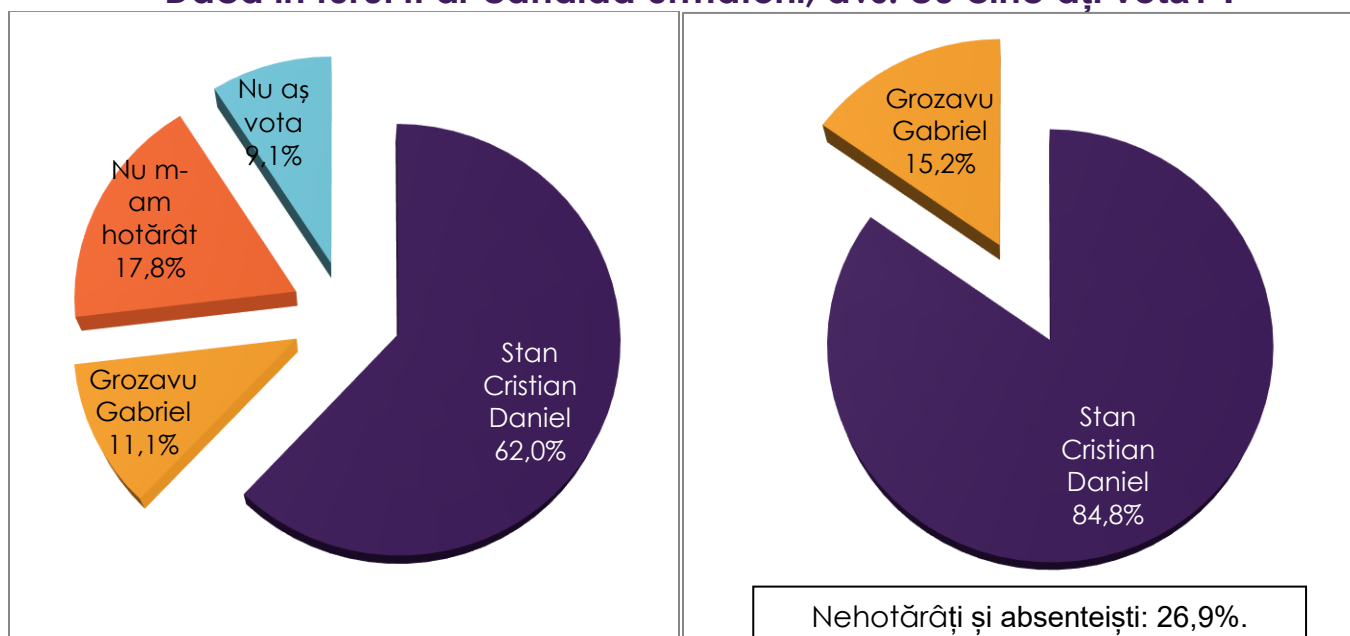
### Dacă în turul II ar candida următorii, dvs. cu cine ați vota? E



| Intenția de vot în primul tur       | Stan Cristian Daniel | Tănase Silviu | Nu m-am hotărât | Nu aș vota |
|-------------------------------------|----------------------|---------------|-----------------|------------|
| Barbu Dumitru - ALDE                | 59,5%                | 13,5%         | 24,3%           | 2,7%       |
| Iordănescu Adrian - USR             | 44,8%                | 20,7%         | 20,7%           | 13,8%      |
| Zaharia Gina - PMP                  | 50,0%                |               | 16,7%           | 33,3%      |
| Cotinescu Aurelian - PNL            | 23,9%                | 49,3%         | 13,4%           | 13,4%      |
| Bozieru Cosmin - ProRomânia         | 44,4%                | 5,6%          | 50,0%           |            |
| Stan Cristian Daniel - PSD          | 87,7%                | 5,7%          | 5,7%            | 1,0%       |
| Candidatul UDMR                     | 33,3%                | 33,3%         | 33,3%           |            |
| Boriga Gabriel Florin - independent | 38,7%                | 18,5%         | 27,4%           | 15,5%      |
| Candidatul altui partid             |                      |               | 100,0%          |            |
| Alt independent                     | 20,0%                | 20,0%         | 60,0%           |            |
| Nu m-am hotarat                     | 8,1%                 | 5,4%          | 73,0%           | 13,5%      |
| Nu voi vota                         |                      | 5,9%          | 5,9%            | 88,2%      |
| Nu răspund                          | 16,7%                | 16,7%         | 33,3%           | 33,3%      |
| <b>Vot Consiliul Local</b>          |                      |               |                 |            |
| ALDE                                | 66,7%                | 13,3%         | 16,7%           | 3,3%       |
| USR-PLUS                            | 45,0%                | 25,0%         | 21,7%           | 8,3%       |
| PMP                                 | 44,4%                | 22,2%         | 11,1%           | 22,2%      |
| PNL                                 | 40,9%                | 25,9%         | 21,2%           | 12,0%      |
| ProRomânia                          | 41,9%                | 3,2%          | 45,2%           | 9,7%       |
| PSD                                 | 88,9%                | 3,8%          | 6,3%            | ,9%        |
| UDMR                                | 100,0%               |               |                 |            |
| Alt partid                          | 50,0%                | 50,0%         |                 |            |
| Independent                         | 80,0%                |               | 20,0%           |            |
| Nehotărât                           | 31,3%                |               | 56,3%           | 12,5%      |
| <b>Vârsta</b>                       |                      |               |                 |            |
| 18-29 ani                           | 57,0%                | 16,2%         | 17,6%           | 9,2%       |
| 30-39 ani                           | 59,1%                | 15,4%         | 16,8%           | 8,7%       |
| 40-49 ani                           | 54,6%                | 11,5%         | 22,3%           | 11,5%      |
| 50-59 ani                           | 66,9%                | 10,8%         | 16,2%           | 6,2%       |
| 60-69 ani                           | 63,5%                | 12,2%         | 16,9%           | 7,4%       |
| Peste 70 ani                        | 67,3%                | 11,9%         | 12,9%           | 7,9%       |



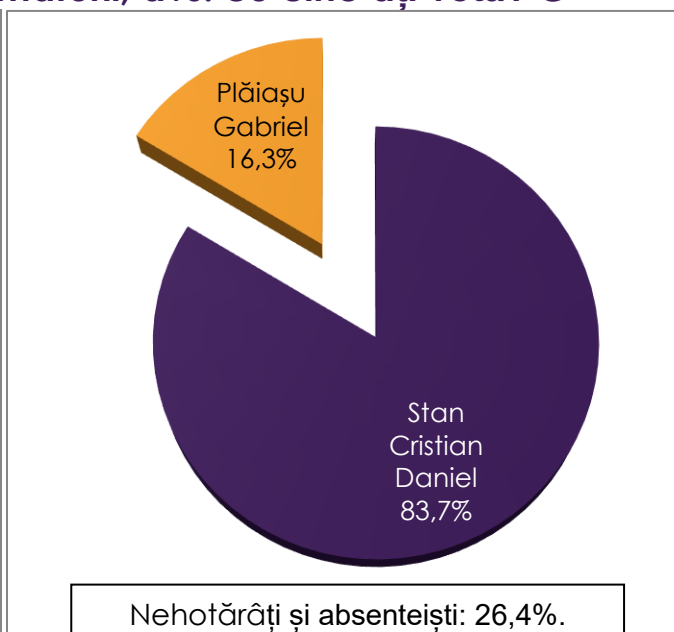
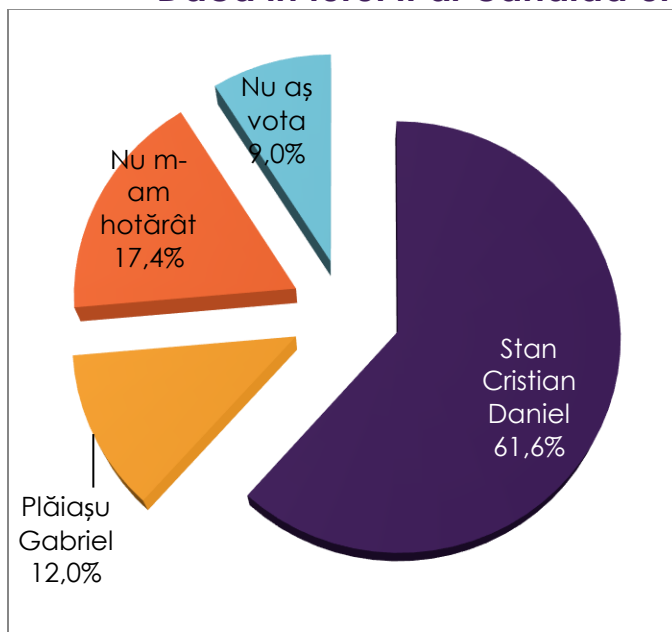
## Dacă în turul II ar candida următorii, dvs. cu cine ați vota? F



| Intenția de vot în primul tur       | Stan Cristian Daniel | Grozavu Gabriel | Nu m-am hotărât | Nu aş vota |
|-------------------------------------|----------------------|-----------------|-----------------|------------|
| Barbu Dumitru - ALDE                | 59,5%                | 16,2%           | 21,6%           | 2,7%       |
| Iordănescu Adrian - USR             | 51,7%                | 10,3%           | 20,7%           | 17,2%      |
| Zaharia Gina - PMP                  | 50,0%                |                 | 16,7%           | 33,3%      |
| Cotinescu Aurelian - PNL            | 23,9%                | 44,8%           | 16,4%           | 14,9%      |
| Bozieru Cosmin - ProRomânia         | 55,6%                |                 | 44,4%           |            |
| Stan Cristian Daniel - PSD          | 88,7%                | 4,2%            | 5,9%            | 1,2%       |
| Candidatul UDMR                     | 33,3%                | 33,3%           |                 | 33,3%      |
| Boriga Gabriel Florin - independent | 38,1%                | 17,3%           | 28,6%           | 16,1%      |
| Candidatul altui partid             |                      |                 | 100,0%          |            |
| Alt independent                     | 20,0%                |                 | 80,0%           |            |
| Nu m-am hotarat                     | 8,1%                 | 5,4%            | 73,0%           | 13,5%      |
| Nu voi vota                         |                      |                 | 11,8%           | 88,2%      |
| Nu răspund                          | 16,7%                | 16,7%           | 33,3%           | 33,3%      |
| <b>Vot Consiliul Local</b>          |                      |                 |                 |            |
| ALDE                                | 66,7%                | 20,0%           | 10,0%           | 3,3%       |
| USR-PLUS                            | 50,0%                | 20,0%           | 21,7%           | 8,3%       |
| PMP                                 | 44,4%                | 22,2%           | 11,1%           | 22,2%      |
| PNL                                 | 42,5%                | 21,2%           | 23,6%           | 12,7%      |
| ProRomânia                          | 48,4%                |                 | 38,7%           | 12,9%      |
| PSD                                 | 88,0%                | 3,8%            | 7,0%            | 1,3%       |
| UDMR                                | 100,0%               |                 |                 |            |
| Alt partid                          | 50,0%                | 50,0%           |                 |            |
| Independent                         | 80,0%                |                 | 20,0%           |            |
| Nehotărât                           | 31,3%                |                 | 56,3%           | 12,5%      |
| <b>Vârsta</b>                       |                      |                 |                 |            |
| 18-29 ani                           | 57,7%                | 13,4%           | 19,0%           | 9,9%       |
| 30-39 ani                           | 59,1%                | 12,8%           | 18,1%           | 10,1%      |
| 40-49 ani                           | 55,4%                | 10,0%           | 22,3%           | 12,3%      |
| 50-59 ani                           | 69,2%                | 7,7%            | 16,9%           | 6,2%       |
| 60-69 ani                           | 64,9%                | 10,1%           | 16,9%           | 8,1%       |
| Peste 70 ani                        | 67,3%                | 12,9%           | 11,9%           | 7,9%       |



### Dacă în turul II ar candida următorii, dvs. cu cine ați vota? G



| Intenția de vot în primul tur       | Stan Cristian Daniel | Plăiașu Gabriel | Nu m-am hotărât | Nu aș vota |
|-------------------------------------|----------------------|-----------------|-----------------|------------|
| Barbu Dumitru - ALDE                | 51,4%                | 18,9%           | 27,0%           | 2,7%       |
| Iordănescu Adrian - USR             | 55,2%                | 10,3%           | 20,7%           | 13,8%      |
| Zaharia Gina - PMP                  | 50,0%                |                 | 16,7%           | 33,3%      |
| Cotinescu Aurelian - PNL            | 25,4%                | 46,3%           | 16,4%           | 11,9%      |
| Boziera Cosmin - ProRomânia         | 50,0%                | 5,6%            | 44,4%           |            |
| Stan Cristian Daniel - PSD          | 88,9%                | 3,9%            | 5,7%            | 1,5%       |
| Candidatul UDMR                     | 33,3%                | 33,3%           |                 | 33,3%      |
| Boriga Gabriel Florin - independent | 36,3%                | 20,2%           | 27,4%           | 16,1%      |
| Candidatul altui partid             |                      |                 | 100,0%          |            |
| Alt independent                     | 20,0%                |                 | 80,0%           |            |
| Nu m-am hotarat                     | 10,8%                | 5,4%            | 70,3%           | 13,5%      |
| Nu voi vota                         |                      |                 | 5,9%            | 94,1%      |
| Nu răspund                          | 16,7%                | 16,7%           | 33,3%           | 33,3%      |
| <b>Vot Consiliul Local</b>          |                      |                 |                 |            |
| ALDE                                | 63,3%                | 16,7%           | 16,7%           | 3,3%       |
| USR-PLUS                            | 53,3%                | 20,0%           | 18,3%           | 8,3%       |
| PMP                                 | 44,4%                | 22,2%           | 11,1%           | 22,2%      |
| PNL                                 | 41,3%                | 24,3%           | 22,0%           | 12,4%      |
| ProRomânia                          | 45,2%                | 3,2%            | 41,9%           | 9,7%       |
| PSD                                 | 88,0%                | 3,5%            | 7,0%            | 1,6%       |
| UDMR                                | 100,0%               |                 |                 |            |
| Alt partid                          | 50,0%                | 50,0%           |                 |            |
| Independent                         | 80,0%                |                 | 20,0%           |            |
| Nehotărât                           | 31,3%                |                 | 56,3%           | 12,5%      |
| <b>Vârsta</b>                       |                      |                 |                 |            |
| 18-29 ani                           | 57,7%                | 14,1%           | 19,7%           | 8,5%       |
| 30-39 ani                           | 59,1%                | 12,8%           | 18,1%           | 10,1%      |
| 40-49 ani                           | 56,2%                | 9,2%            | 22,3%           | 12,3%      |
| 50-59 ani                           | 67,7%                | 10,8%           | 16,2%           | 5,4%       |
| 60-69 ani                           | 63,5%                | 12,8%           | 15,5%           | 8,1%       |
| Peste 70 ani                        | 67,3%                | 11,9%           | 10,9%           | 9,9%       |



## Care credeți că ar trebui să fie principalele trei preocupări ale Primăriei imediat după alegerile locale?





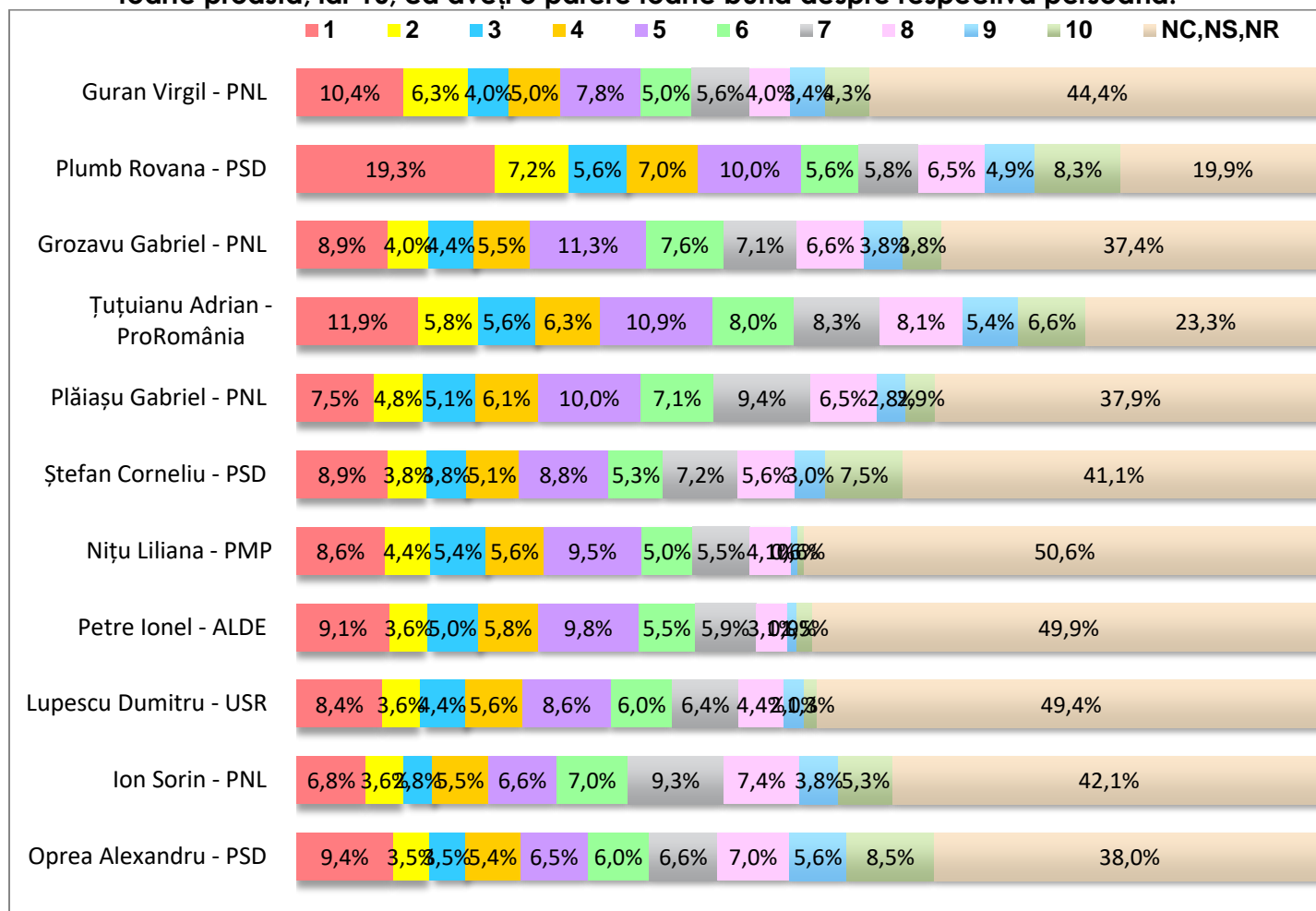
## Repartiția problemelor administrative pe cartiere (% pe coloane)

| Problemele administrative   | OC 1 | OC 2 | OC 3 | OC 4 | OC 5 | OC 6 | OC 7 | OC 8 | OC 9 | OC 10 |
|---|------|------|------|------|------|------|------|------|------|-------|
| Crearea de noi locuri de muncă  | 18,7 | 7,5  | 7,8  | 9,1  | 12,3 | 12,0 | 7,7  | 3,4  | 13,4 | 15,3  |
| Repararea și asfaltarea străzilor   | 18,7 | 21,2 | 19,6 | 20,0 | 30,2 | 27,2 | 43,1 | 30,5 | 14,9 | 22,9  |
| Amenajarea unor străzi cu sens unic   | 5,6  | 6,2  | 5,9  | 20,0 | 0,9  | 5,4  | 3,1  | 8,5  | 9,0  | 7,6   |
| Semaforizarea și fluidizarea traficului în oraș   | 13,1 | 10,0 | 9,8  | 3,6  | 14,2 | 12,0 | 7,7  | 13,6 | 9,0  | 6,8   |
| Realizarea de noi locuri de parcare   | 11,2 | 22,5 | 21,6 | 18,2 | 26,4 | 14,1 | 4,6  | 30,5 | 17,9 | 17,8  |
| Piste pentru biciclete și trotinete   | 5,6  | 16,2 | 13,7 | 10,9 | 9,4  | 3,3  | 3,1  | 8,5  | 10,4 | 10,2  |
| Modernizarea și extinderea transportului în comun   | 11,2 | 21,2 | 17,6 | 14,5 | 10,4 | 13,0 | 4,6  | 10,2 | 11,9 | 16,1  |
| Calitatea lucrărilor făcute din bani publici  | 10,3 | 16,2 | 11,8 | 10,9 | 17,0 | 14,1 | 16,9 | 13,6 | 9,0  | 5,1   |
| Reabilitarea fațadelor clădirilor și izolarea lor termică                                 | 15,0 | 16,2 | 17,6 | 18,2 | 16,0 | 12,0 | 12,3 | 8,5  | 14,9 | 12,7  |
| Construcția de locuințe pentru tineri   | 13,1 | 16,2 | 19,6 | 12,7 | 25,5 | 18,5 | 21,5 | 11,9 | 23,9 | 22,0  |
| Ordinea și siguranța cetățenilor  | 12,1 | 16,2 | 13,7 | 3,6  | 14,2 | 3,3  | 27,7 | 10,2 | 10,4 | 17,8  |
| Reducerea corupției din Primărie și angajarea de funcționari corecți                      | 13,1 | 8,8  | 15,7 | 9,1  | 9,4  | 9,8  | 7,7  | 10,2 | 22,4 | 9,3   |
| Crearea unor centre after-school gratuite   | 5,6  | 3,8  | 5,9  | 3,6  | 0,9  | 1,1  | 4,6  | 3,4  | 1,5  | 7,6   |
| Modernizarea grădinițelor, școlilor, liceelor   | 10,3 | 10,0 | 7,8  | 20,0 | 12,3 | 16,3 | 6,2  | 18,6 | 13,4 | 11,9  |
| Grija față de persoanele defavorizate și sărace   | 11,2 | 8,8  | 3,9  | 5,5  | 7,5  | 12,0 | 4,6  | 8,5  | 3,0  | 3,4   |
| Comunicarea frecventă cu cetățenii, informarea despre activitățile și cheltuielile făcute | 2,8  | 5,0  | 2,0  | 3,6  | 5,7  | 5,4  | 4,6  | 5,1  | 3,0  | 5,1   |
| Organizarea activităților culturale (festivaluri, spectacole)                             | 10,3 | 3,8  | 0,0  | 3,6  | 3,8  | 8,7  | 4,6  | 1,7  | 7,5  | 4,2   |
| Organizarea activităților sportive (concursuri, campionate)                               | 1,9  | 2,5  | 2,0  | 3,6  | 3,8  | 5,4  | 0,0  | 3,4  | 1,5  | 0,8   |
| Crearea mai multor parcuri și locuri de joacă pentru copii                                | 7,5  | 0,0  | 2,0  | 1,8  | 1,9  | 5,4  | 1,5  | 1,7  | 9,0  | 1,7   |
| Modernizarea spitalului și a dispensarelor  | 14,0 | 22,5 | 19,6 | 21,8 | 13,2 | 19,6 | 15,4 | 20,3 | 19,4 | 22,0  |
| Iluminatul străzilor laterale   | 6,5  | 2,5  | 7,8  | 9,1  | 2,5  | 3,3  | 1,5  | 8,5  | 3,0  | 8,5   |
| Curățenia și înfrumusețarea orașului  | 8,4  | 12,5 | 15,7 | 29,1 | 9,4  | 22,8 | 16,9 | 13,6 | 4,5  | 19,5  |
| Deratizarea orașului (câini, rozătoare, insecte)  | 5,6  | 7,5  | 3,9  | 9,1  | 6,6  | 8,7  | 10,8 | 5,1  | 7,5  | 6,8   |
| Modernizarea și extinderea conductelor de apă și canalizare                               | 9,3  | 7,5  | 2,0  | 3,6  | 2,8  | 5,4  | 6,2  | 6,8  | 7,5  | 6,8   |
| Alta  | 3,7  | 0,0  | 5,9  | 0,0  | 0,0  | 2,2  | 1,5  | 0,0  | 1,5  | 1,7   |



## Care este părerea dvs. generală despre fiecare dintre următoarele persoane publice?

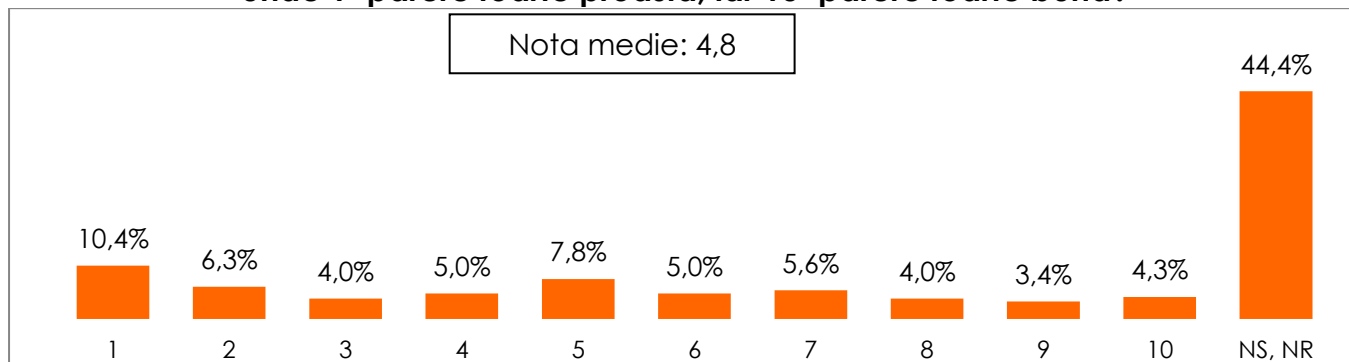
Vă rog să folosiți pentru a răspunde o scală de la 1 la 10, unde 1 înseamnă că aveți o părere foarte proastă, iar 10, că aveți o părere foarte bună despre respectiva persoană.



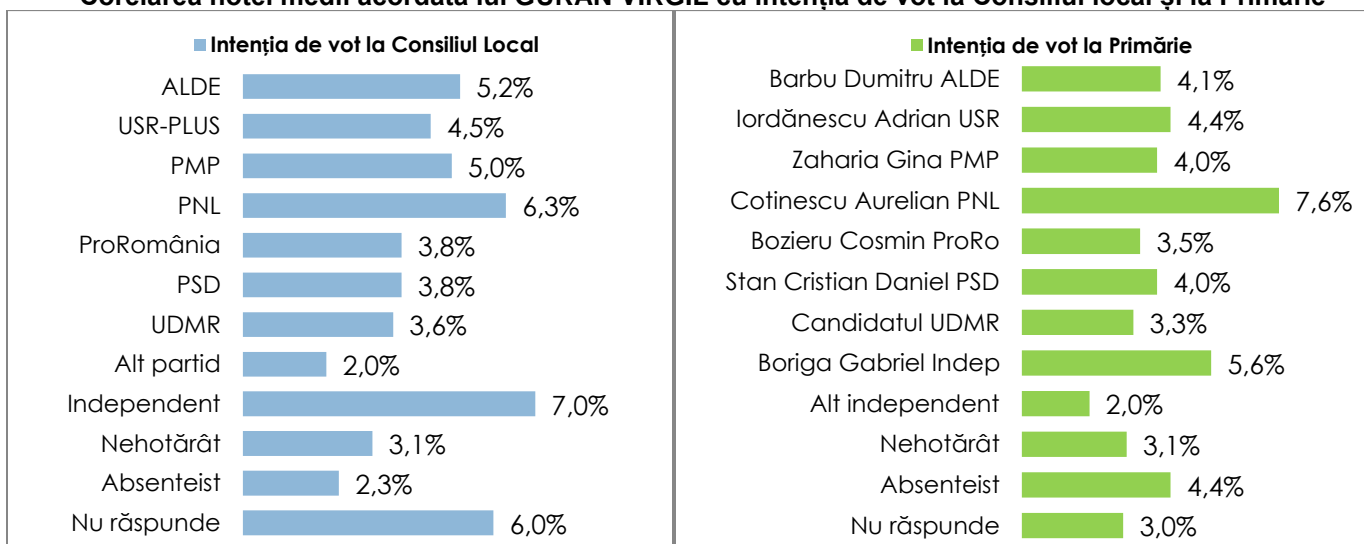
| Lider politic                | Părere proastă (notele 1-3) | Părere mediocră (notele 4-7) | Părere bună (notele 8-10) | Necunoaștere | Nota medie |
|------------------------------|-----------------------------|------------------------------|---------------------------|--------------|------------|
| Guran Virgil - PNL           | 20,7                        | 23,4                         | 11,5                      | 44,4         | 4,8        |
| Plumb Rovana - PSD           | 32,1                        | 28,4                         | 19,6                      | 19,9         | 4,7        |
| Grozavu Gabriel - PNL        | 17,3                        | 31,5                         | 13,9                      | 37,4         | 5,2        |
| Țuțuianu Adrian - ProRomânia | 23,3                        | 33,4                         | 20,1                      | 23,3         | 5,2        |
| Plăiașu Gabriel - PNL        | 17,4                        | 32,6                         | 12,1                      | 37,9         | 5,1        |
| Ștefan Corneliu - PSD        | 16,4                        | 26,4                         | 16,1                      | 41,1         | 5,4        |
| Nițu Liliana - PMP           | 18,4                        | 25,6                         | 5,4                       | 50,6         | 4,3        |
| Petre Ionel - ALDE           | 17,8                        | 26,9                         | 5,5                       | 49,9         | 4,4        |
| Lupescu Dumitru - USR        | 16,4                        | 26,6                         | 7,6                       | 49,4         | 4,7        |
| Ion Sorin - PNL              | 13,1                        | 28,4                         | 16,4                      | 42,1         | 5,6        |
| Oprea Alexandru - PSD        | 16,4                        | 24,5                         | 21,1                      | 38,0         | 5,7        |



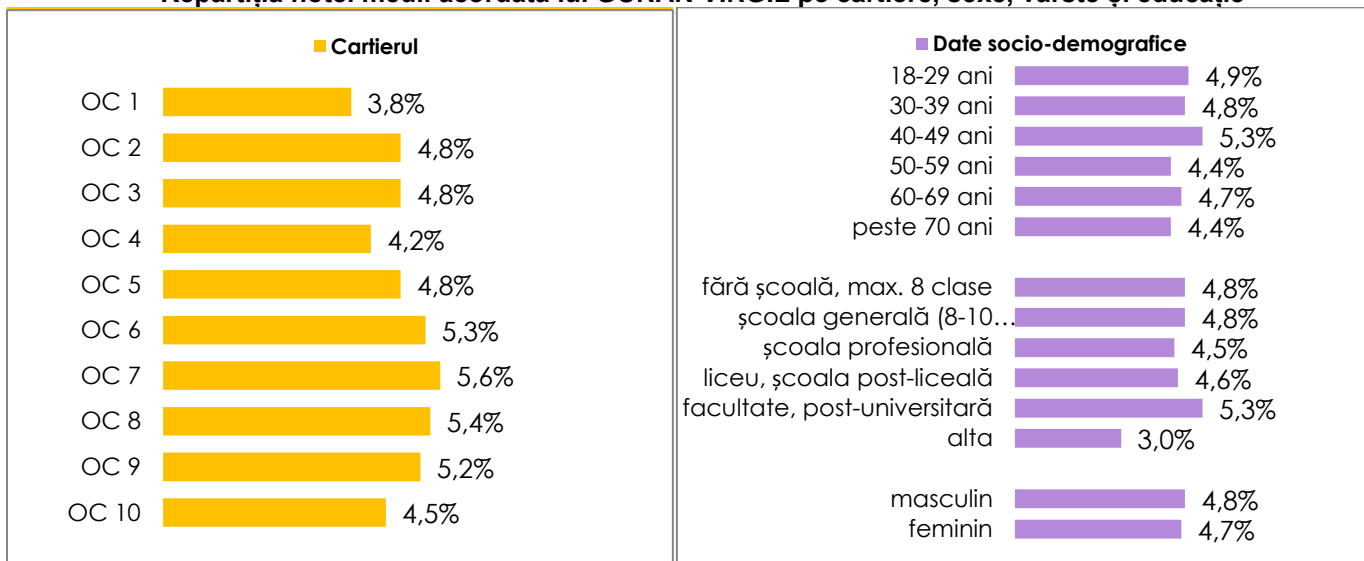
## Ce notă de la 1 la 10 acordați lui GURAN VIRGIL – PNL, unde 1=păreră foarte proastă, iar 10=păreră foarte bună?



### Corelarea notei medii acordată lui GURAN VIRGIL cu intenția de vot la Consiliul local și la Primărie



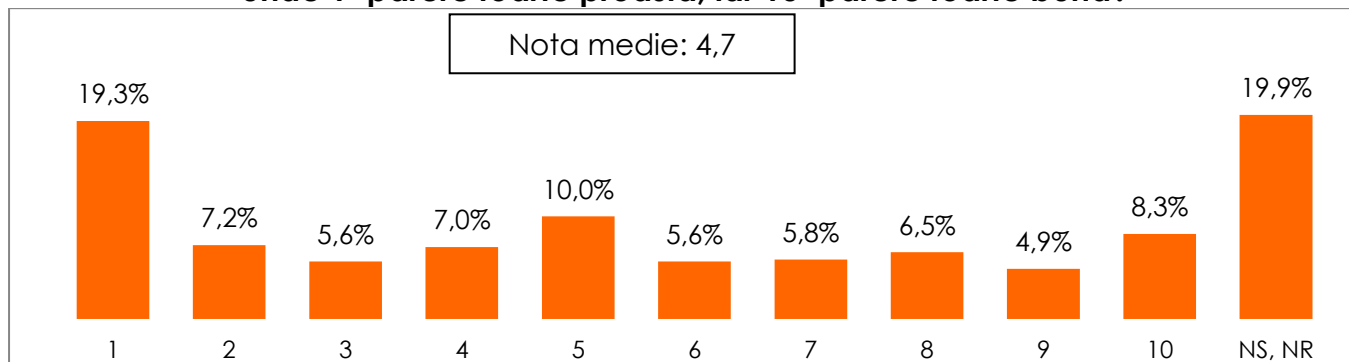
### Repartiția notei medii acordată lui GURAN VIRGIL pe cartiere, sexe, vârste și educație



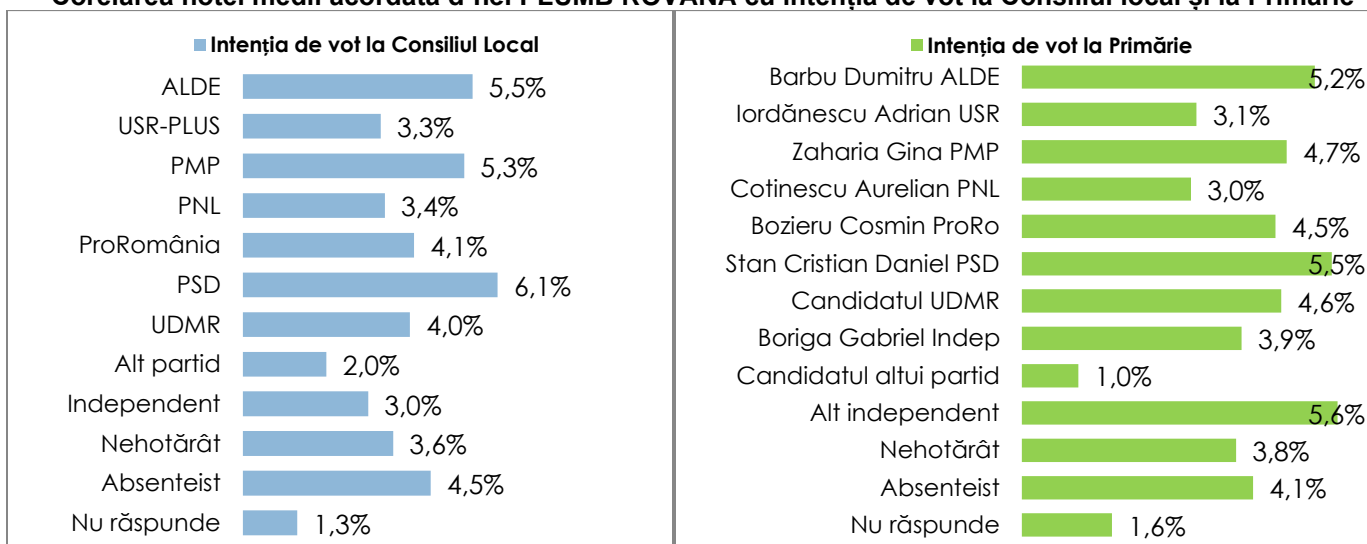




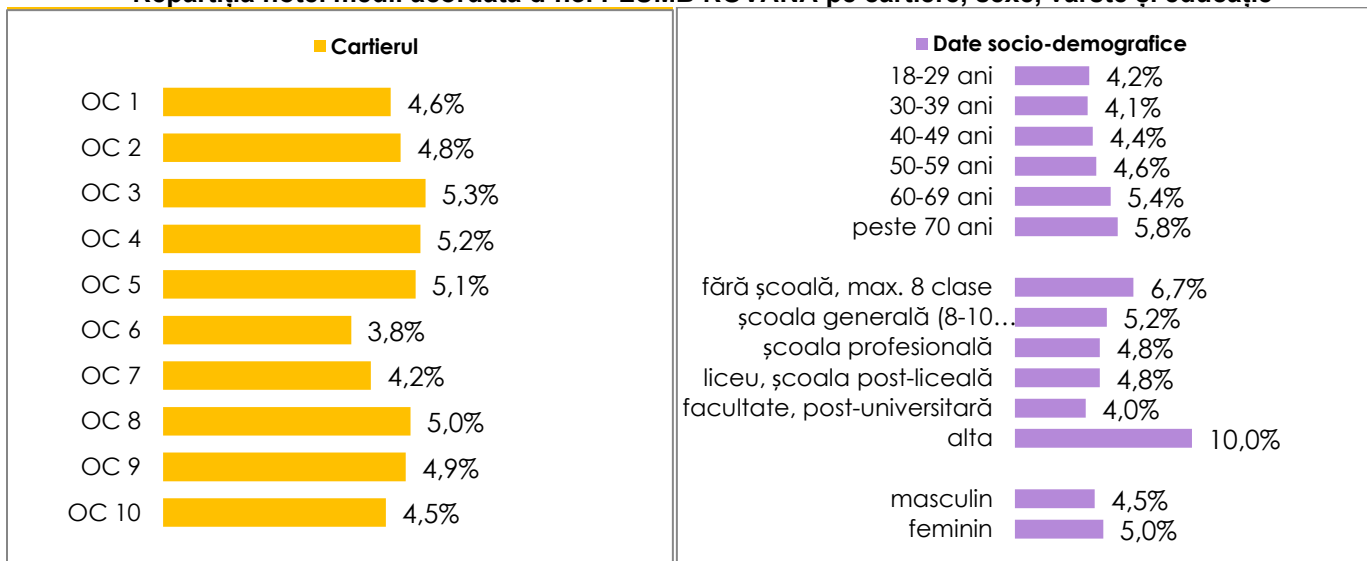
## Ce notă de la 1 la 10 acordați lui PLUMB ROVANA – PSD, unde 1=păreră foarte proastă, iar 10=păreră foarte bună?



### Corelarea notei medii acordată d-nei PLUMB ROVANA cu intenția de vot la Consiliul local și la Primărie

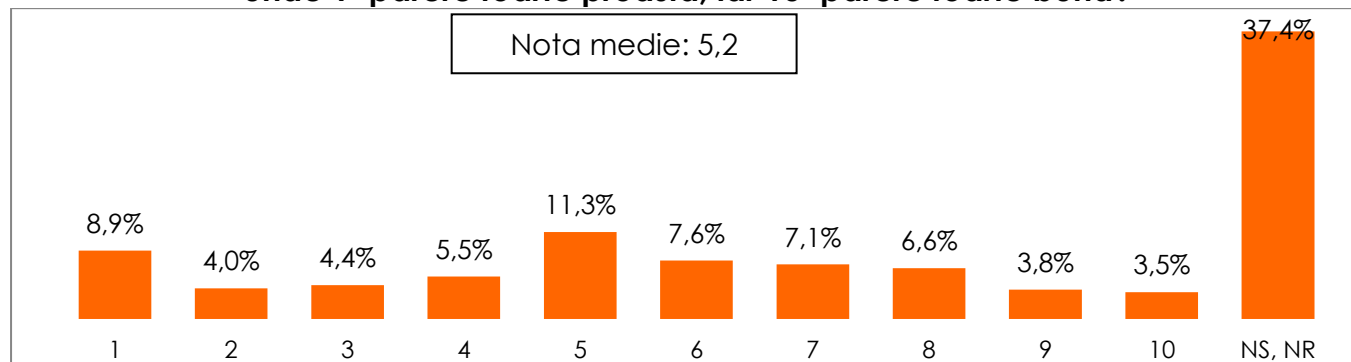


### Repartiția notei medii acordată d-nei PLUMB ROVANA pe cartiere, sexe, vârste și educație

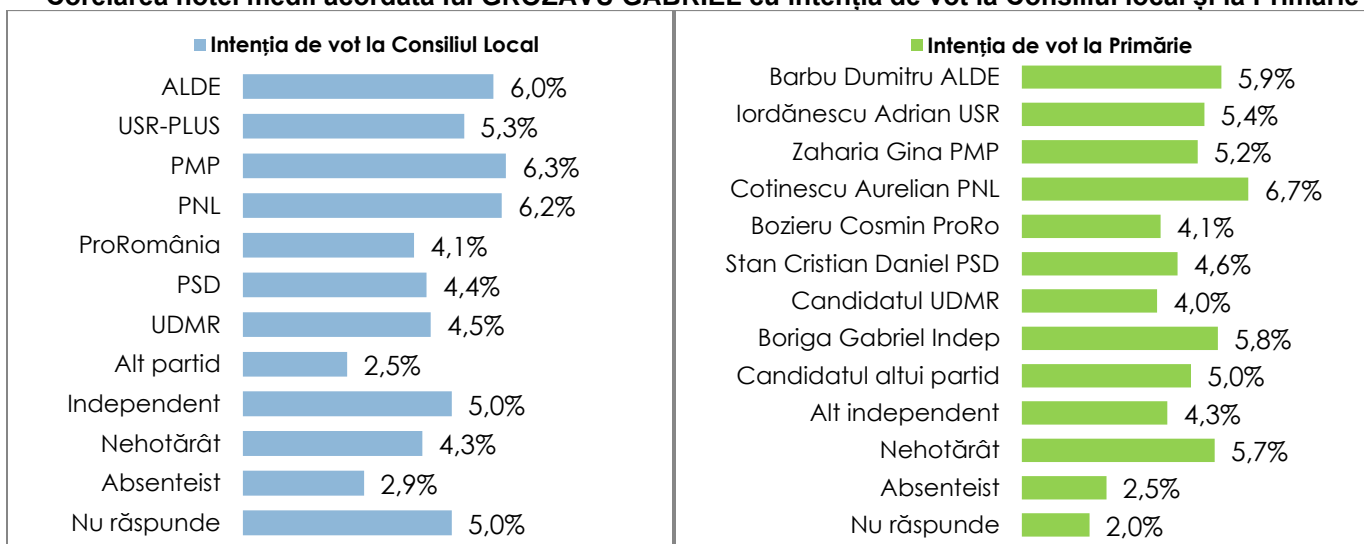




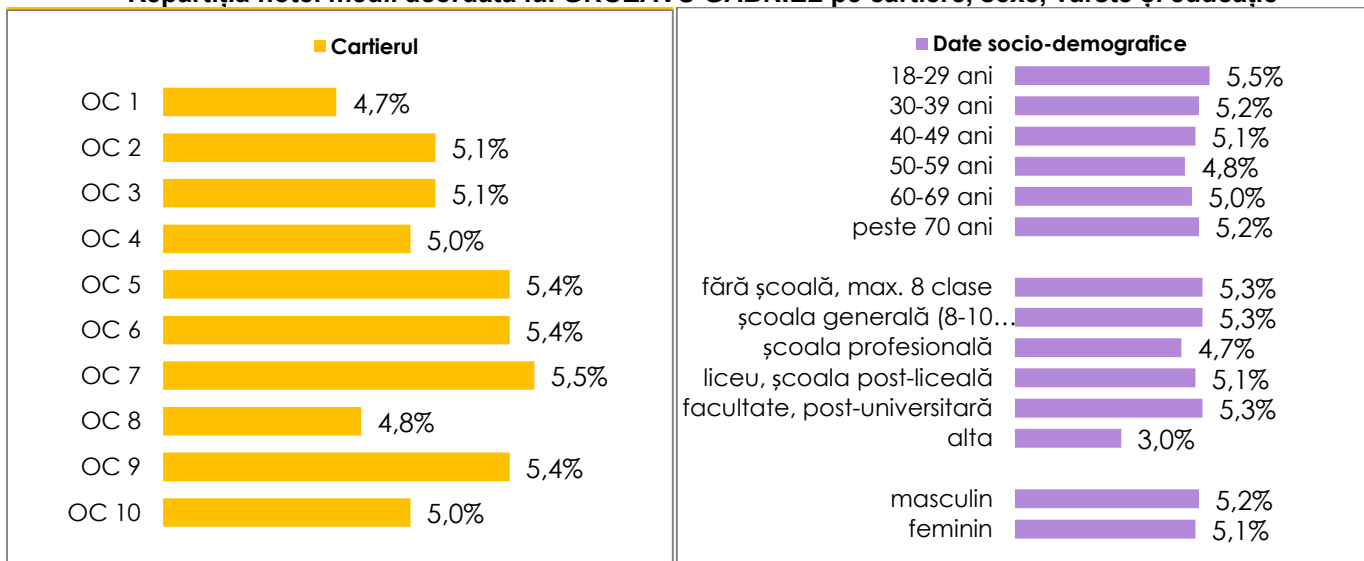
## Ce notă de la 1 la 10 acordați lui GROZAVU GABRIEL – PNL, unde 1=păreră foarte proastă, iar 10=păreră foarte bună?



### Corelarea notei medii acordată lui GROZAVU GABRIEL cu intenția de vot la Consiliul local și la Primărie

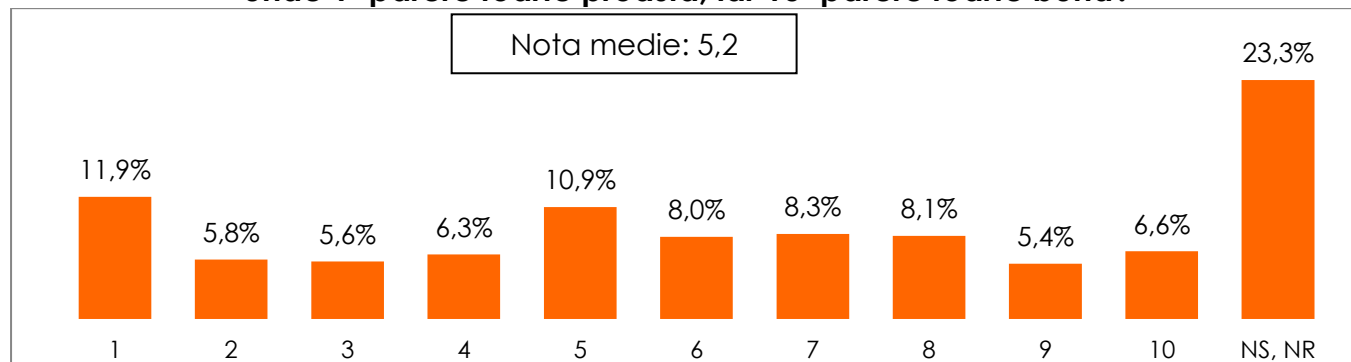


### Repartiția notei medii acordată lui GROZAVU GABRIEL pe cartiere, sexe, vârste și educație

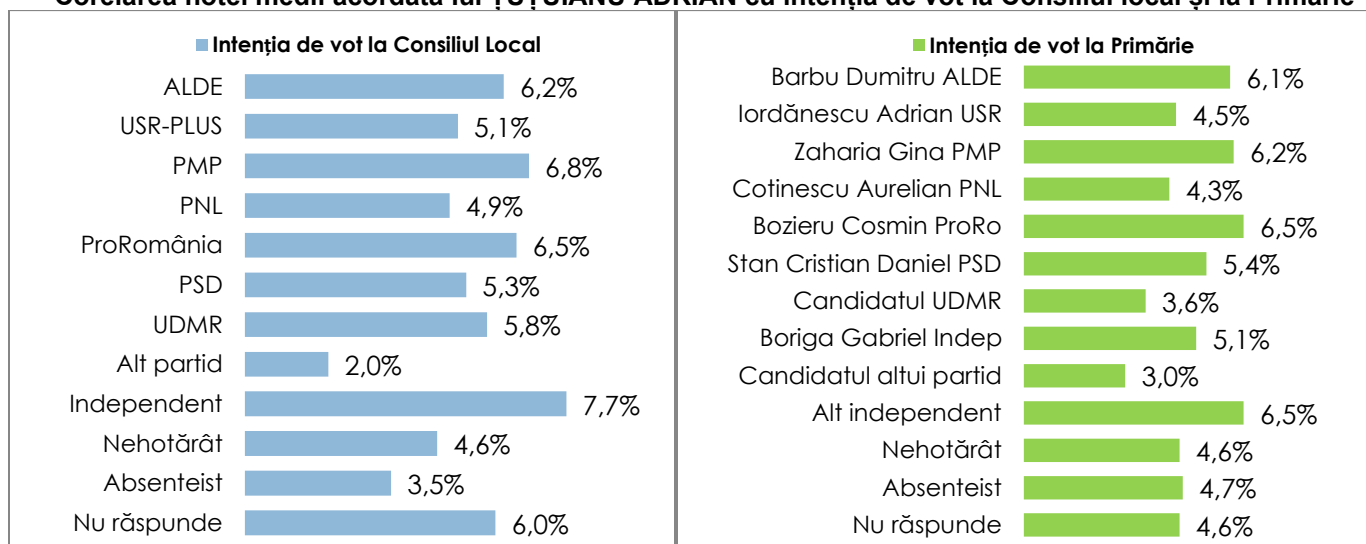




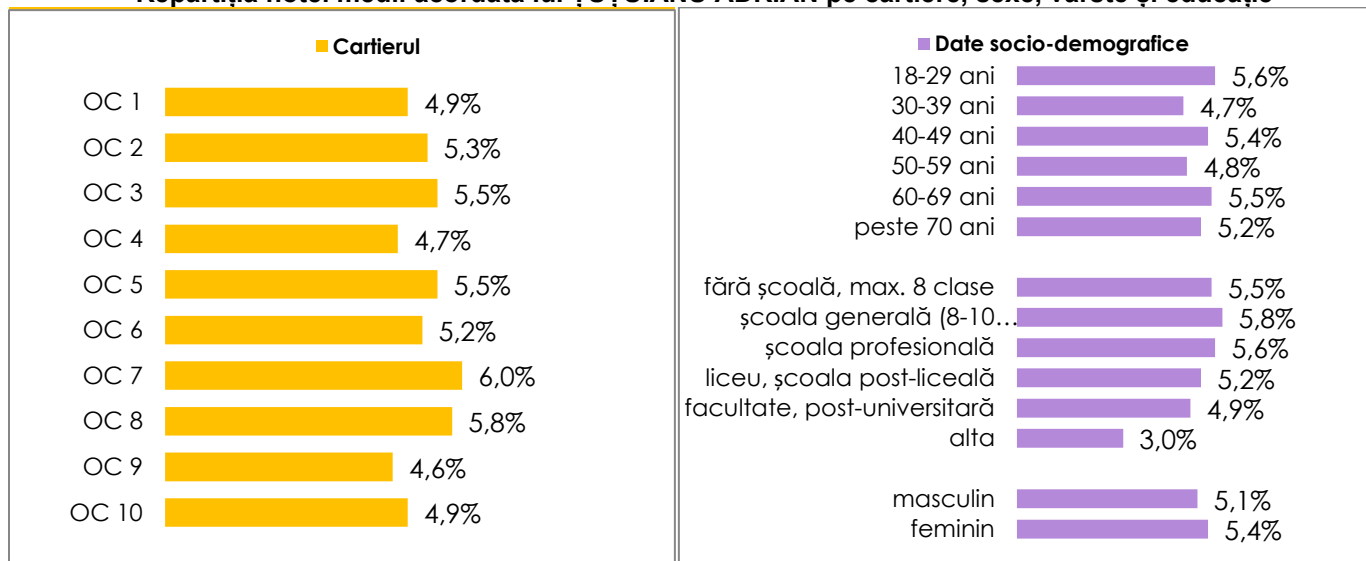
## Ce notă de la 1 la 10 acordați lui ȚUȚUIANU ADRIAN – PRO ROMÂNIA, unde 1=păreră foarte proastă, iar 10=păreră foarte bună?



### Corelarea notei medii acordată lui ȚUȚUIANU ADRIAN cu intenția de vot la Consiliul local și la Primărie

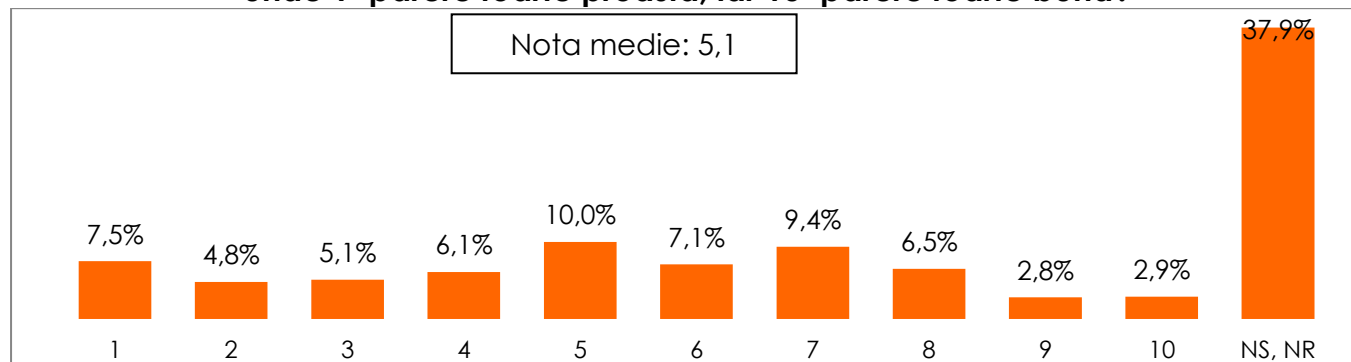


### Repartiția notei medii acordată lui ȚUȚUIANU ADRIAN pe cartiere, sexe, vârste și educație

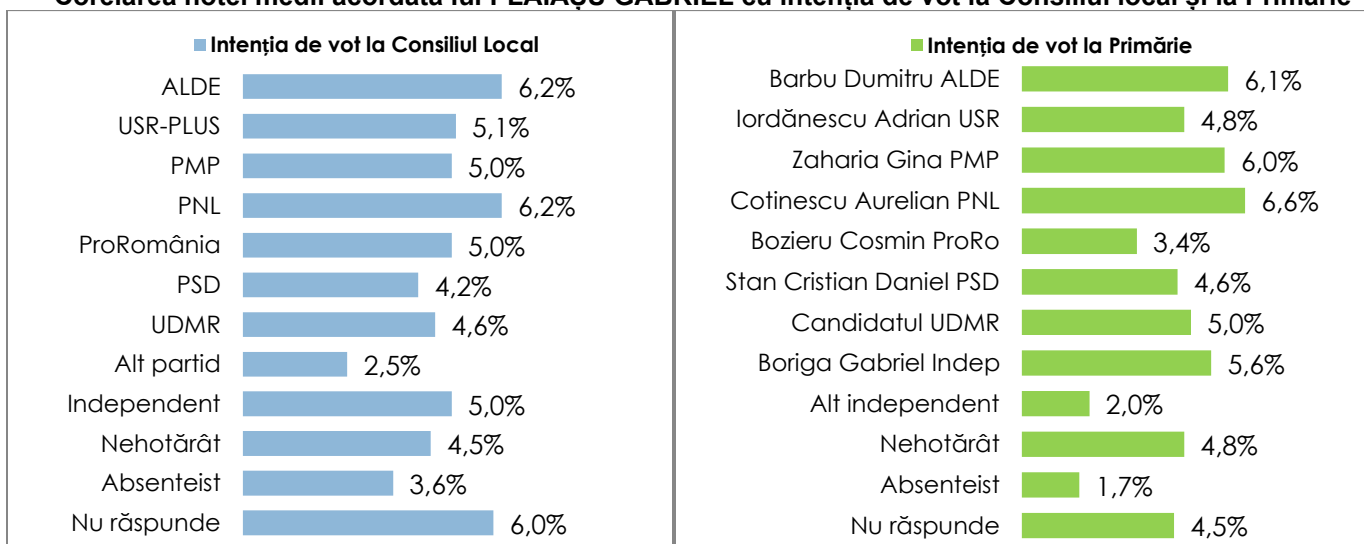




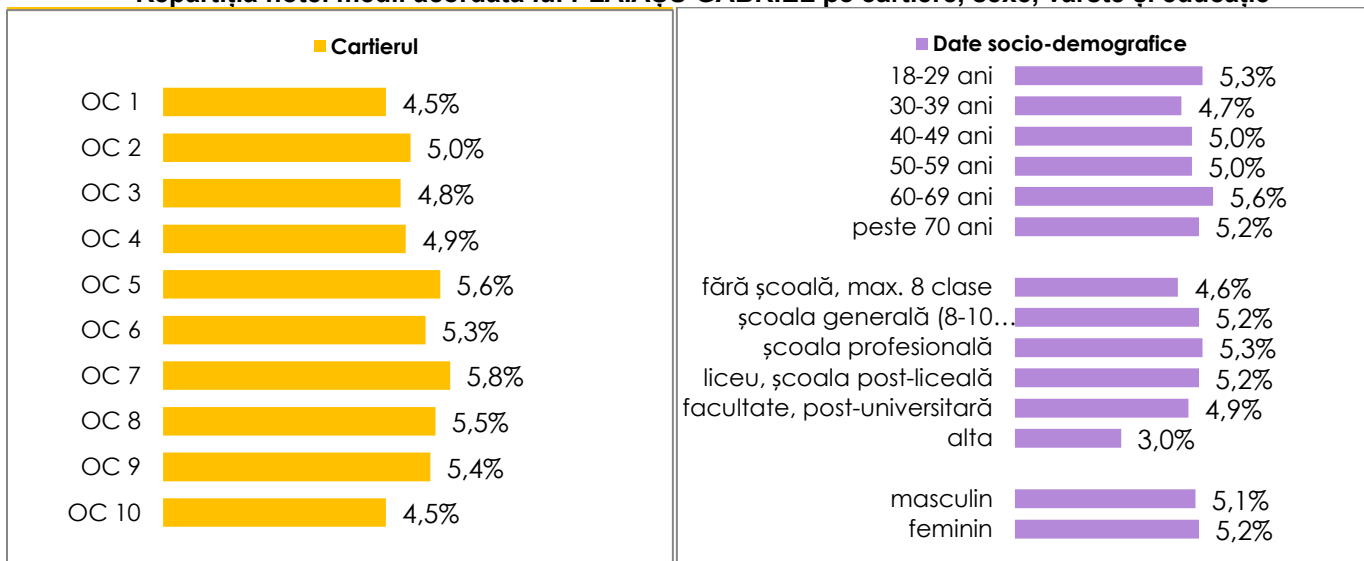
## Ce notă de la 1 la 10 acordați lui PLĂIAȘU GABRIEL – PNL, unde 1=păreră foarte proastă, iar 10=păreră foarte bună?



### Corelarea notei medii acordată lui PLĂIAȘU GABRIEL cu intenția de vot la Consiliul local și la Primărie

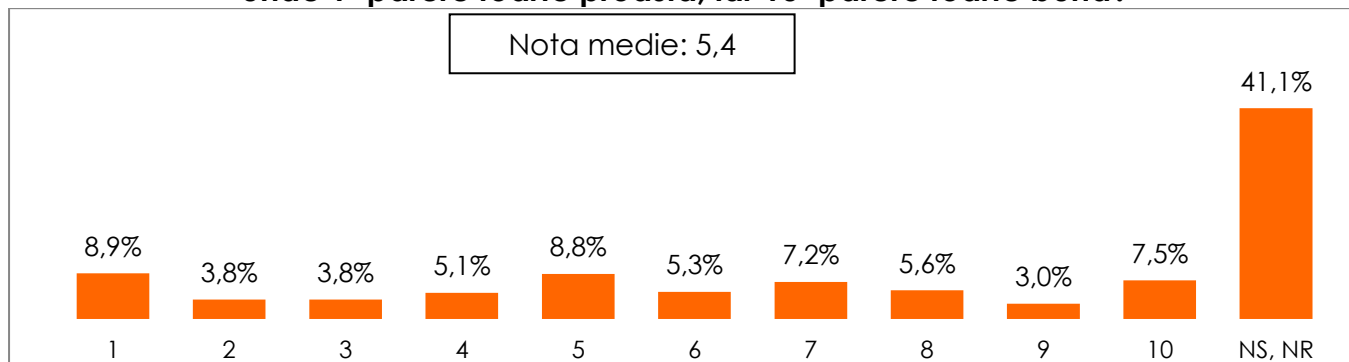


### Repartiția notei medii acordată lui PLĂIAȘU GABRIEL pe cartiere, sexe, vârste și educație

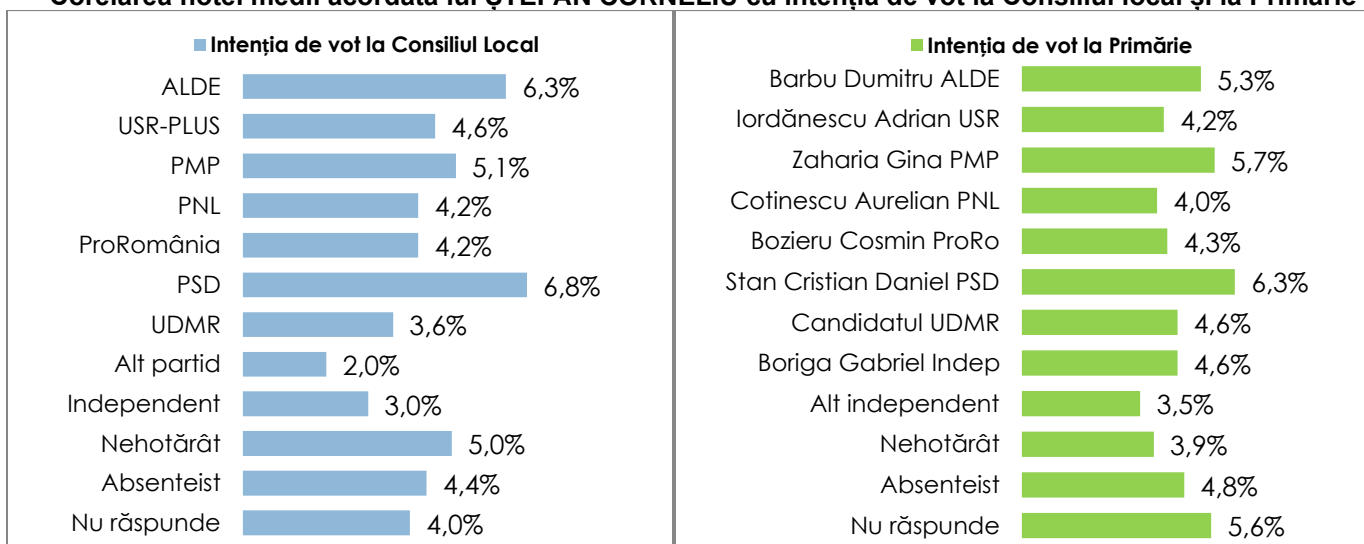




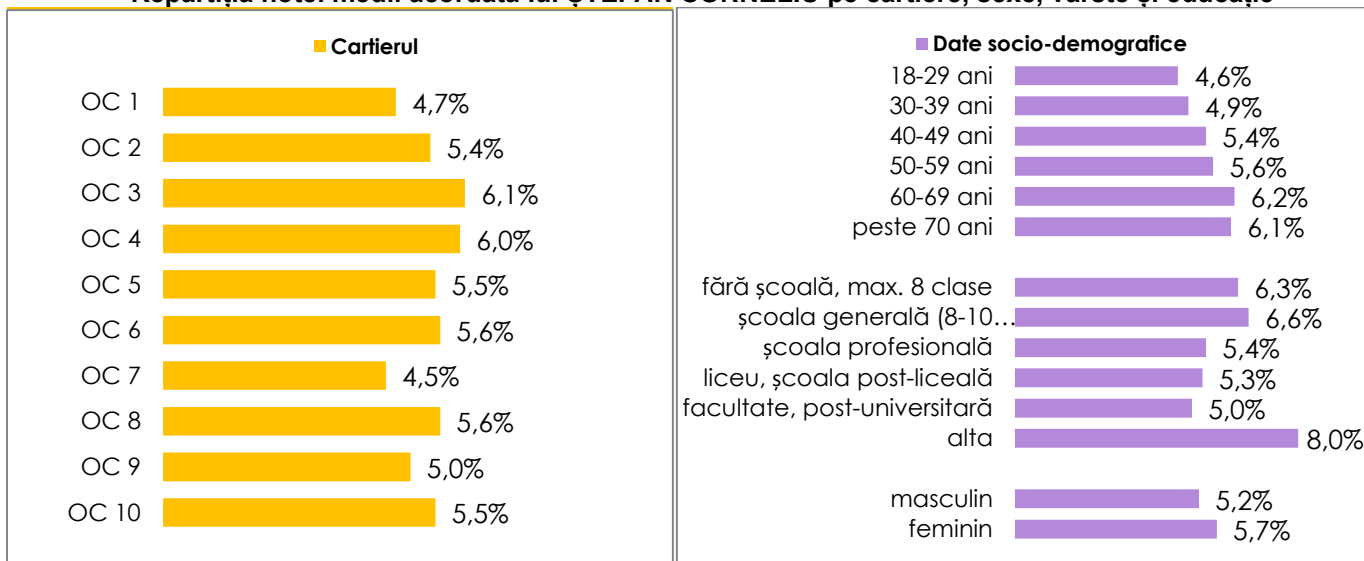
## Ce notă de la 1 la 10 acordați lui ȘTEFAN CORNELIU – PNL, unde 1=păreră foarte proastă, iar 10=păreră foarte bună?



### Corelarea notei medii acordată lui ȘTEFAN CORNELIU cu intenția de vot la Consiliul local și la Primărie

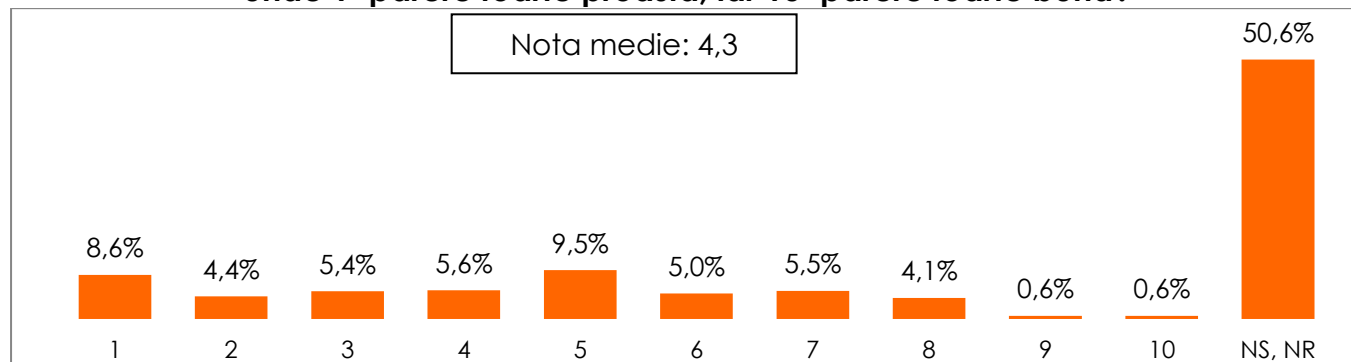


### Repartiția notei medii acordată lui ȘTEFAN CORNELIU pe cartiere, sexe, vârste și educație

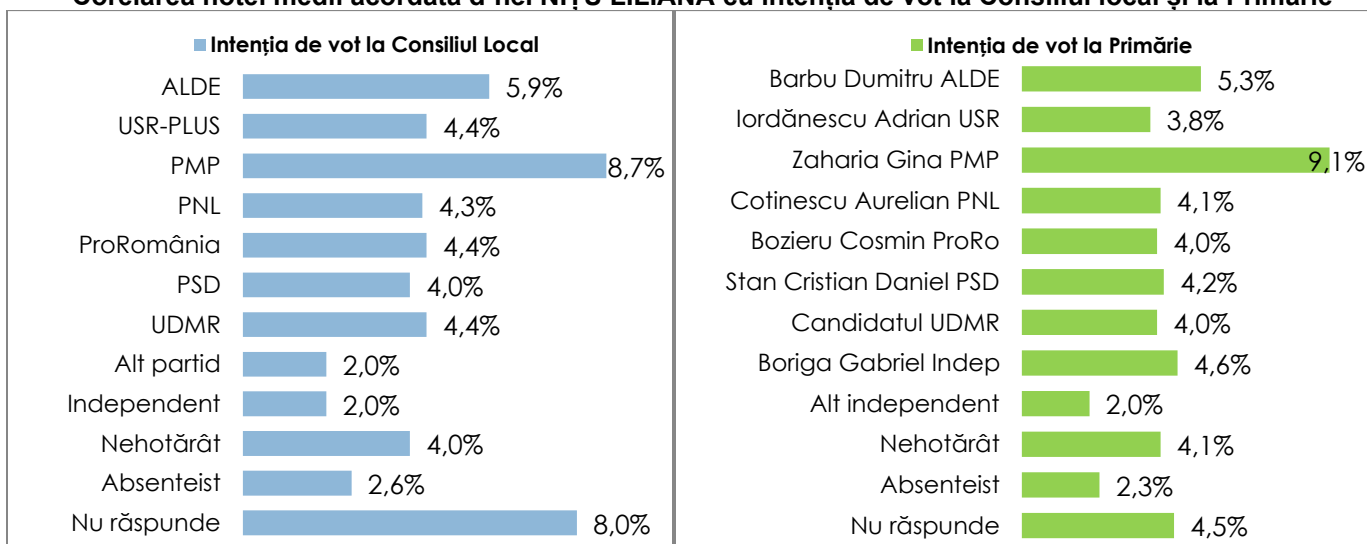




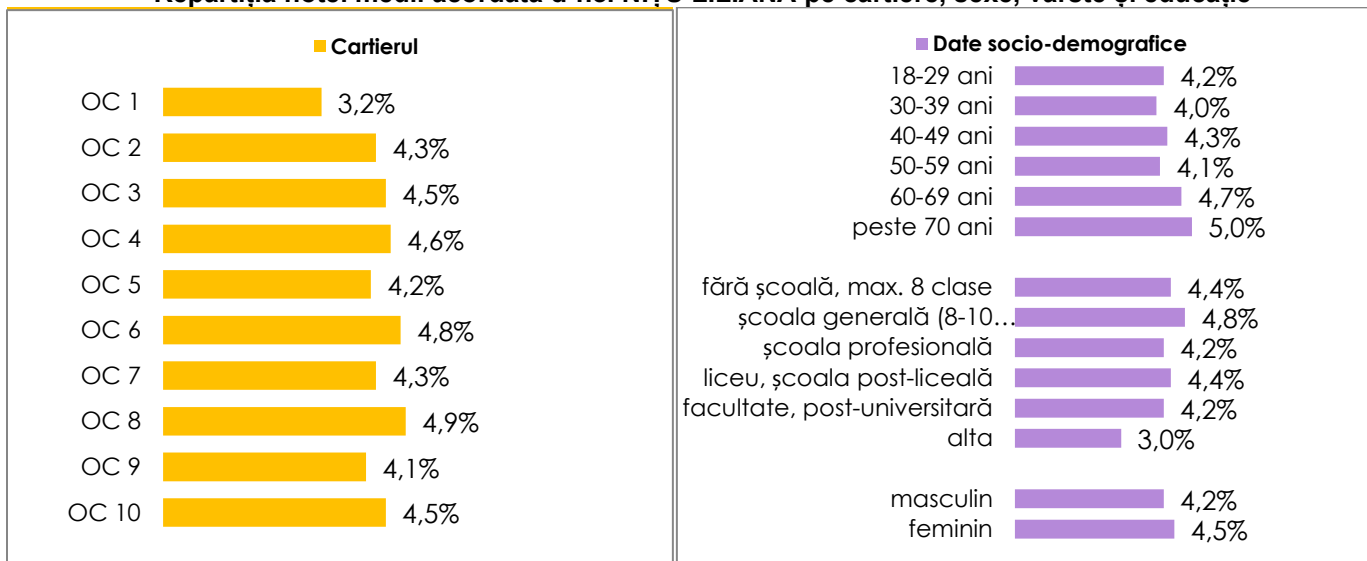
## Ce notă de la 1 la 10 acordați d-nei NIȚU LILIANA – PMP, unde 1=păreră foarte proastă, iar 10=păreră foarte bună?



### Corelarea notei medii acordată d-nei NIȚU LILIANA cu intenția de vot la Consiliul local și la Primărie

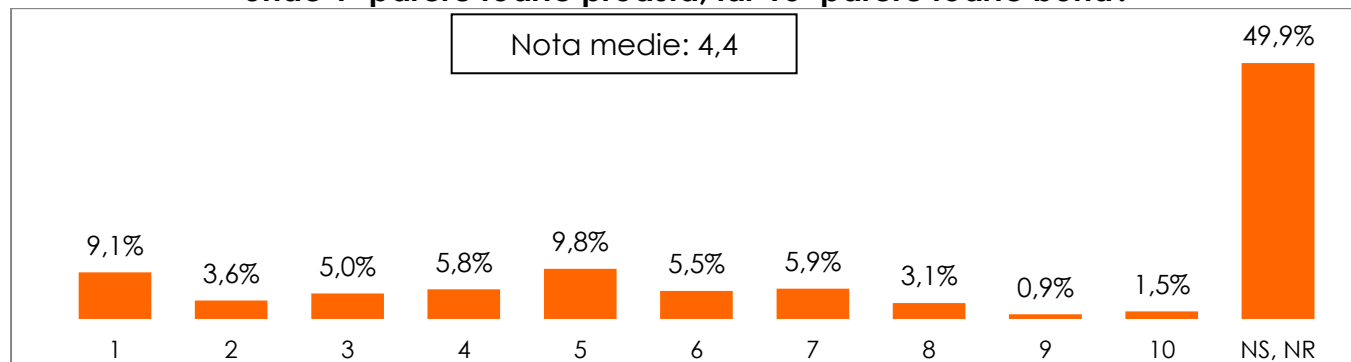


### Repartiția notei medii acordată d-nei NIȚU LILIANA pe cartiere, sexe, vârste și educație

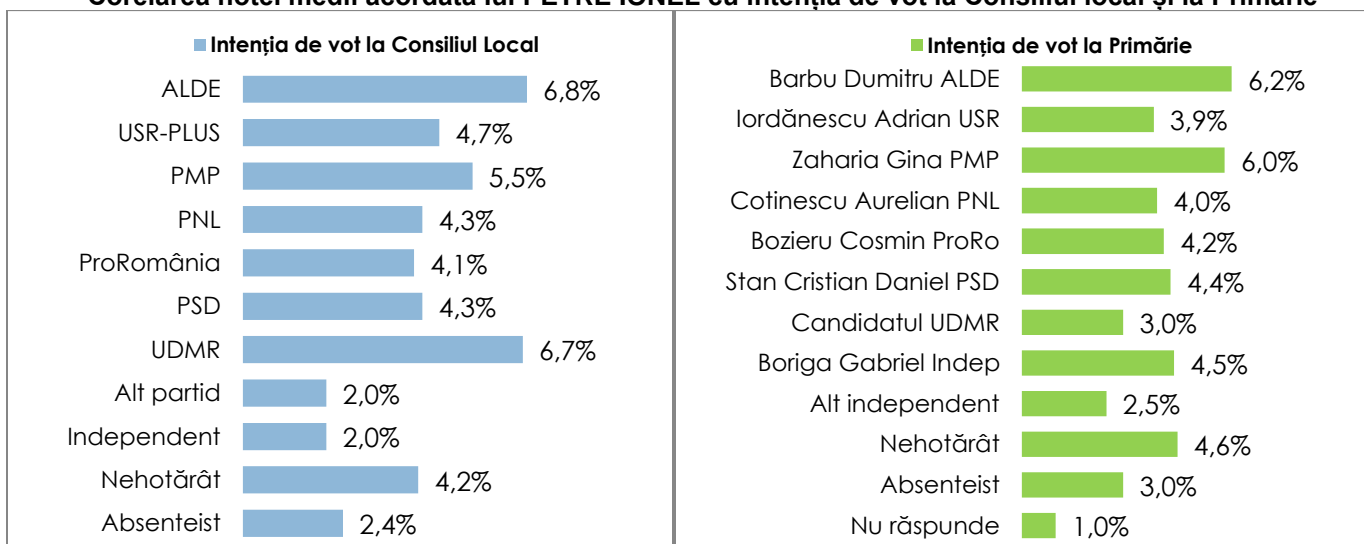




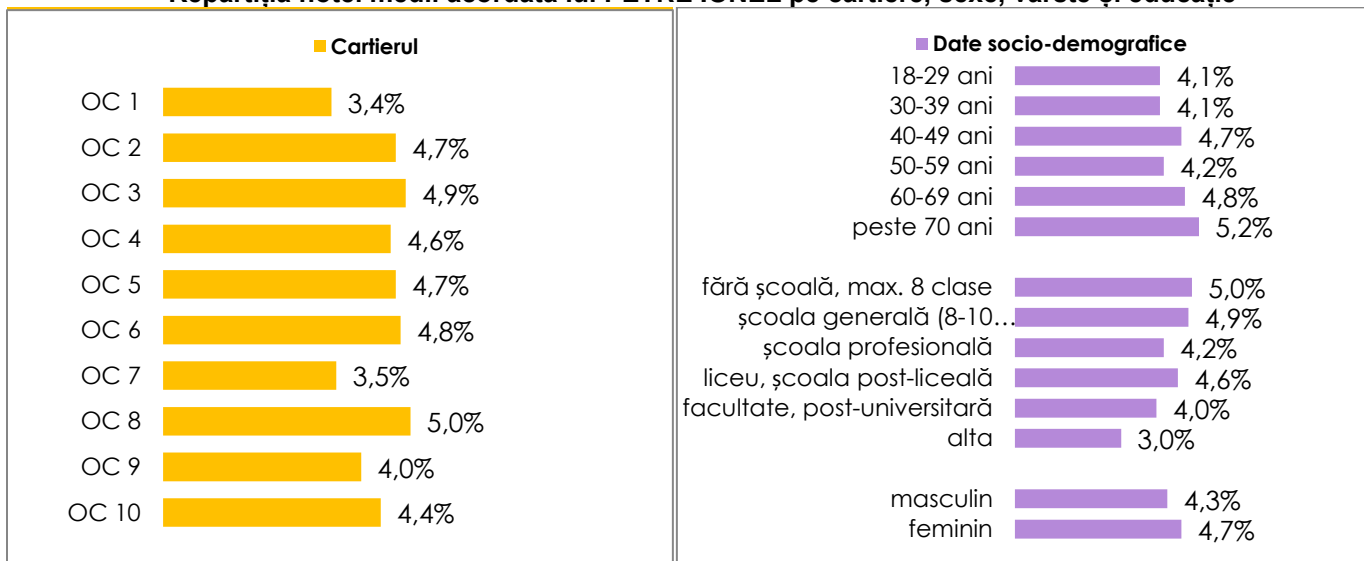
## Ce notă de la 1 la 10 acordați lui PETRE IONEL – ALDE, unde 1=păreră foarte proastă, iar 10=păreră foarte bună?



### Corelarea notei medii acordată lui PETRE IONEL cu intenția de vot la Consiliul local și la Primărie

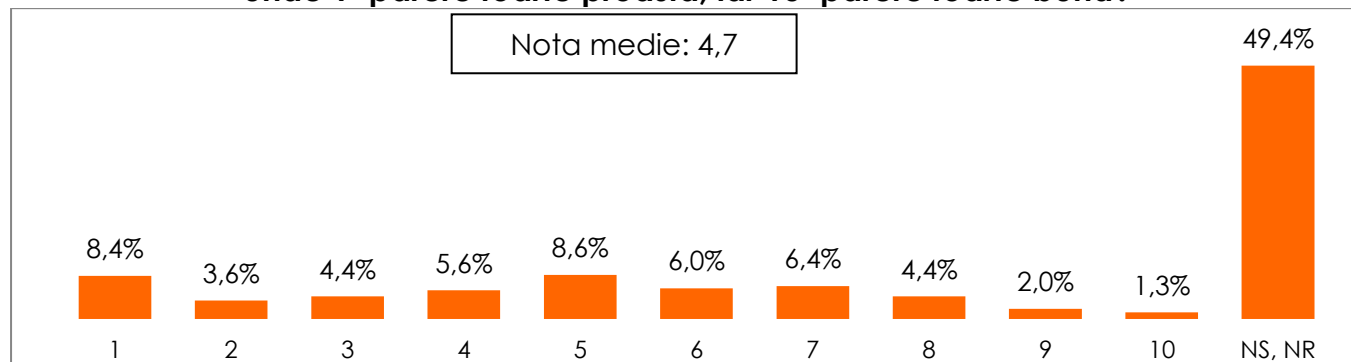


### Repartiția notei medii acordată lui PETRE IONEL pe cartiere, sexe, vârste și educație

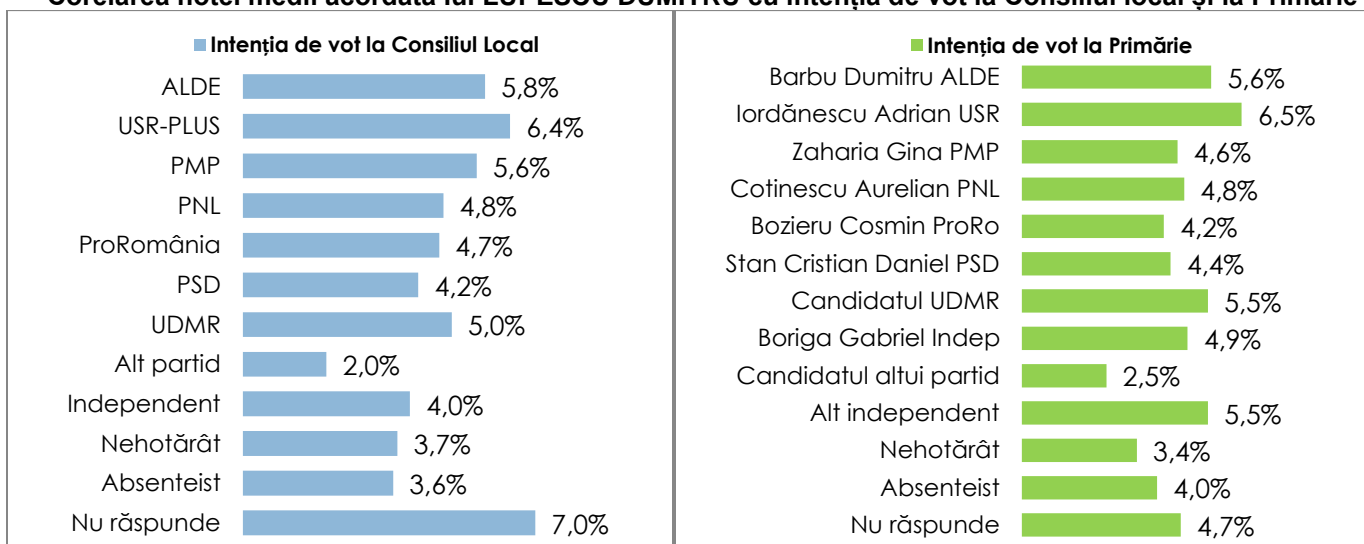




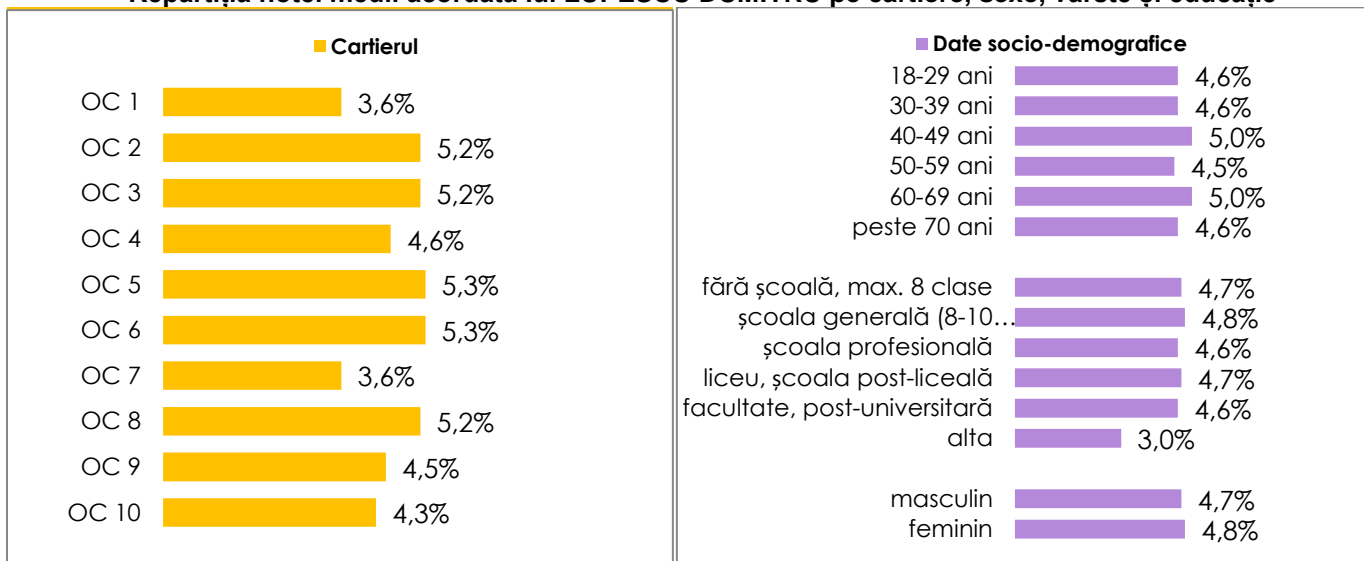
## Ce notă de la 1 la 10 acordați lui LUPESCU DUMITRU – USR, unde 1=păreră foarte proastă, iar 10=păreră foarte bună?



### Corelarea notei medii acordată lui LUPESCU DUMITRU cu intenția de vot la Consiliul local și la Primărie



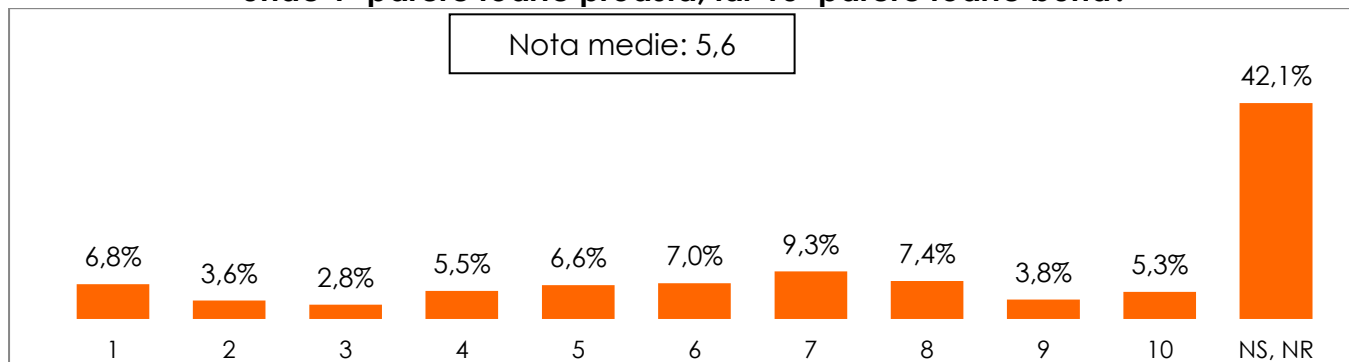
### Repartiția notei medii acordată lui LUPESCU DUMITRU pe cartiere, sexe, vârste și educație



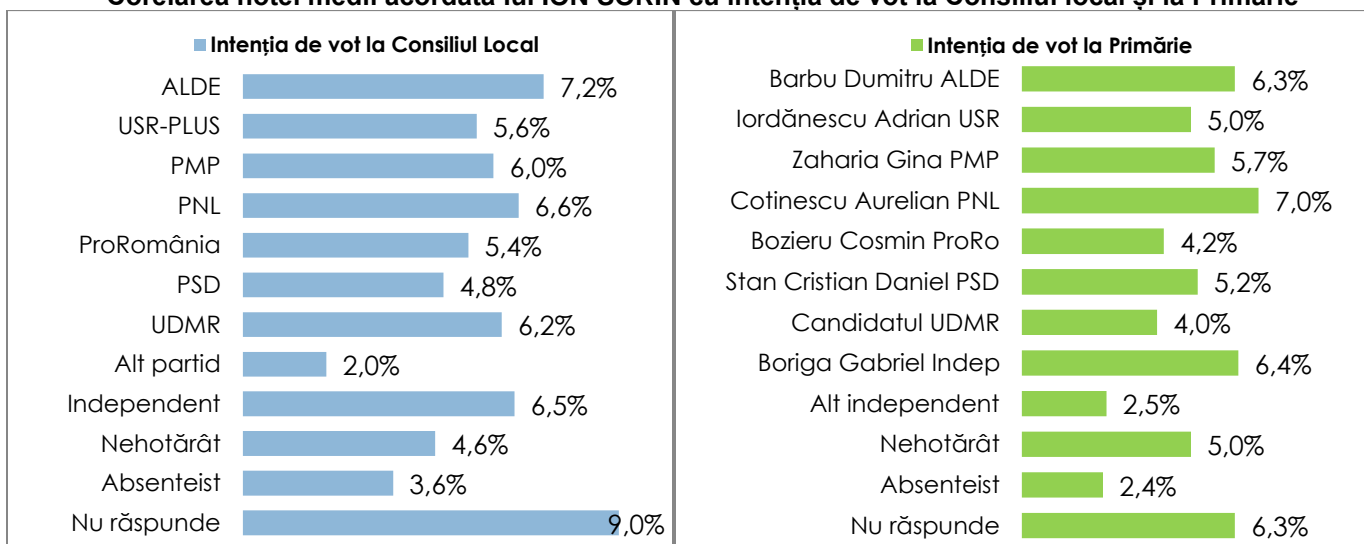




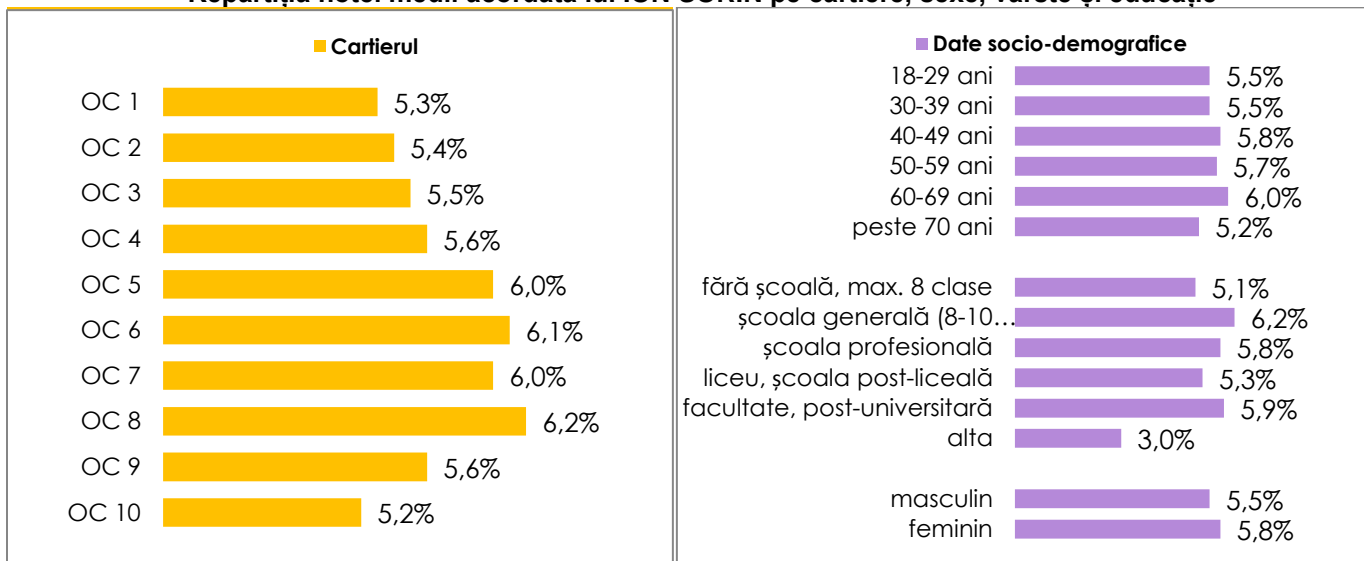
## Ce notă de la 1 la 10 acordați lui ION SORIN – PNL, unde 1=păreră foarte proastă, iar 10=păreră foarte bună?



### Corelarea notei medii acordată lui ION SORIN cu intenția de vot la Consiliul local și la Primărie

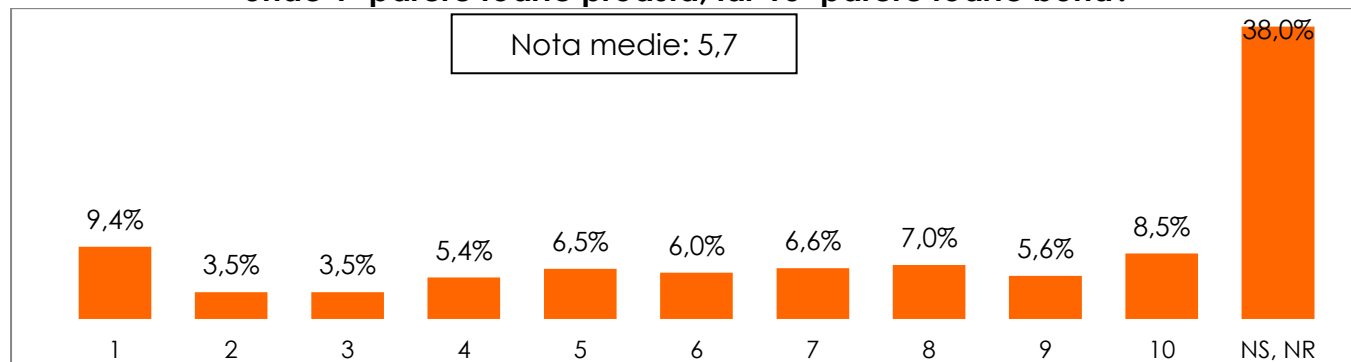


### Repartiția notei medii acordată lui ION SORIN pe cartiere, sexe, vârste și educație

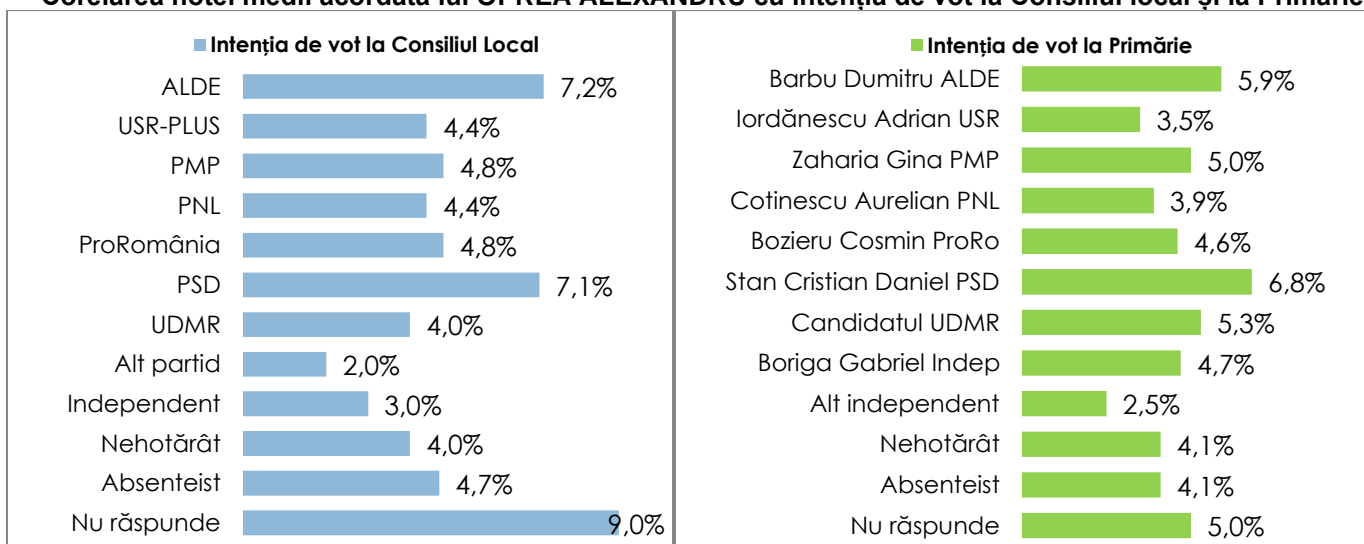




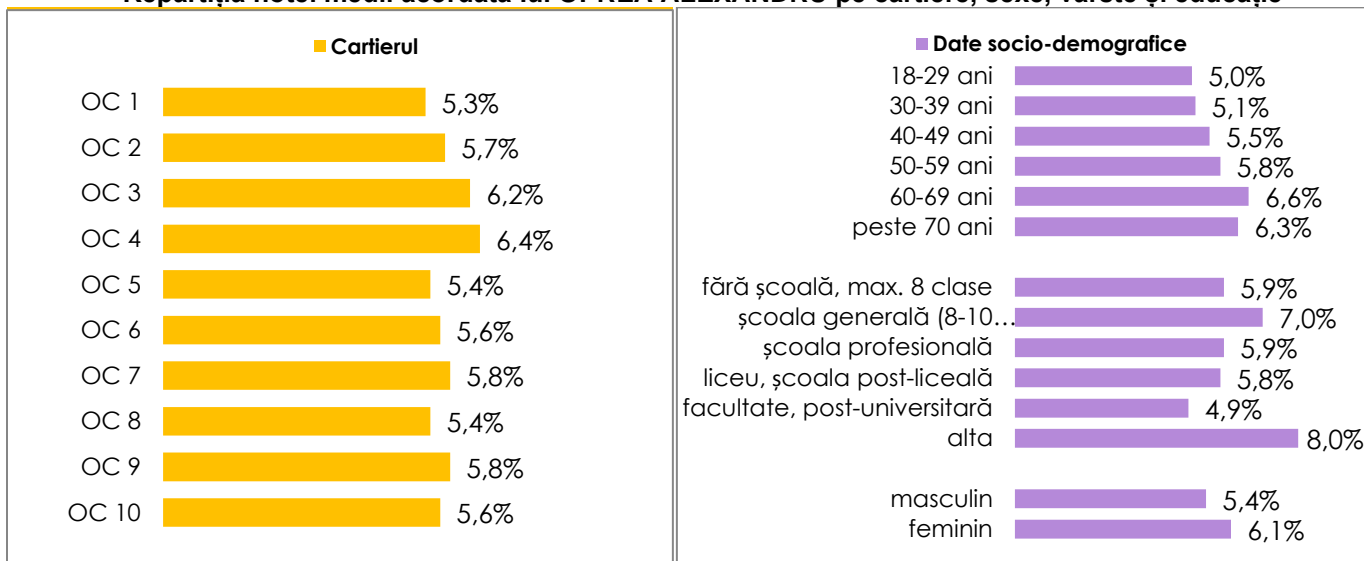
## Ce notă de la 1 la 10 acordați lui OPREA ALEXANDRU – PSD, unde 1=păreră foarte proastă, iar 10=păreră foarte bună?



### Corelarea notei medii acordată lui OPREA ALEXANDRU cu intenția de vot la Consiliul local și la Primărie

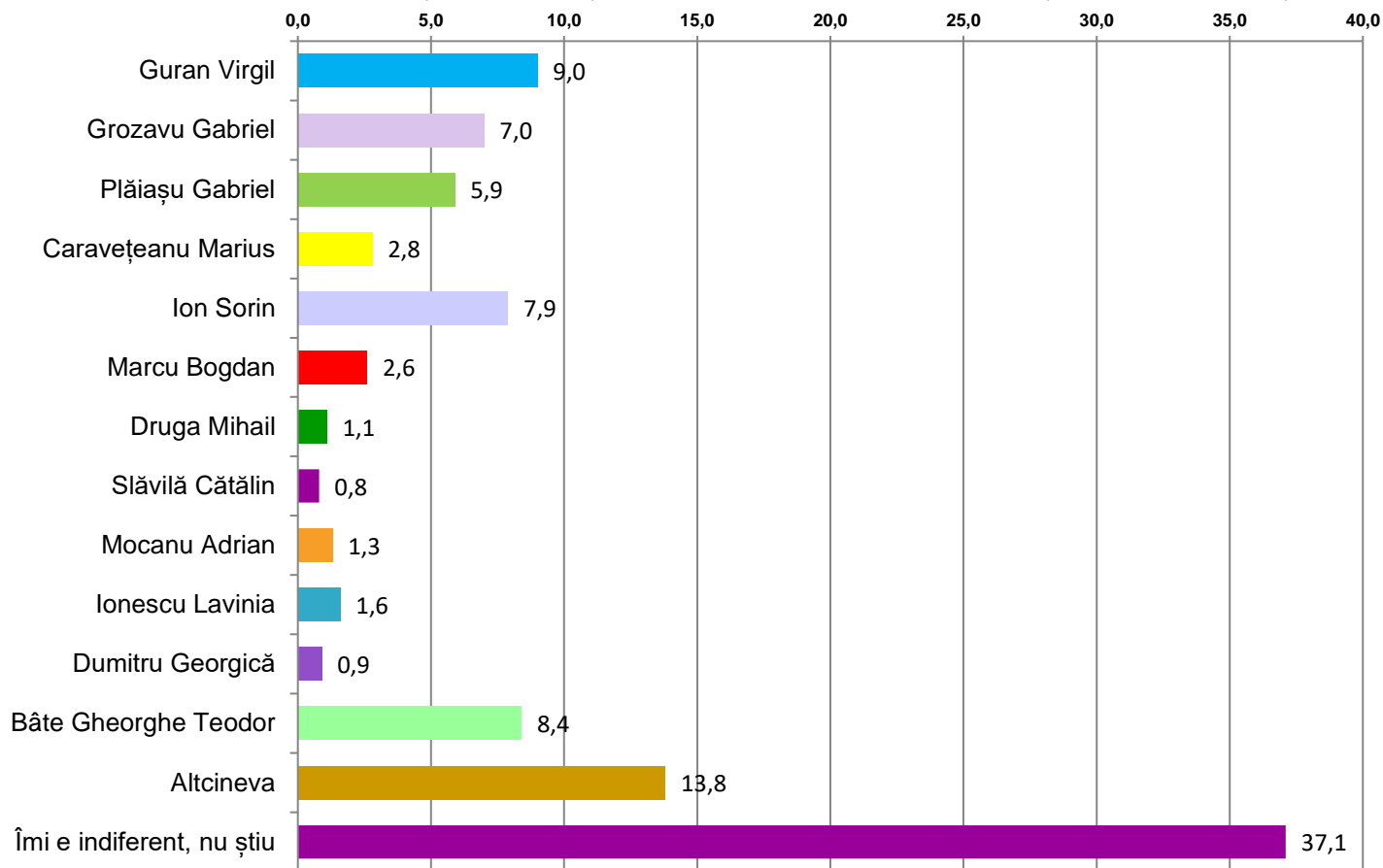


### Repartiția notei medii acordată lui OPREA ALEXANDRU pe cartiere, sexe, vârste și educație





## Care dintre următoarele persoane publice credeți că trebuie să fie candidatul PNL la funcția de Președinte al Consiliului Județean Dâmbovița?

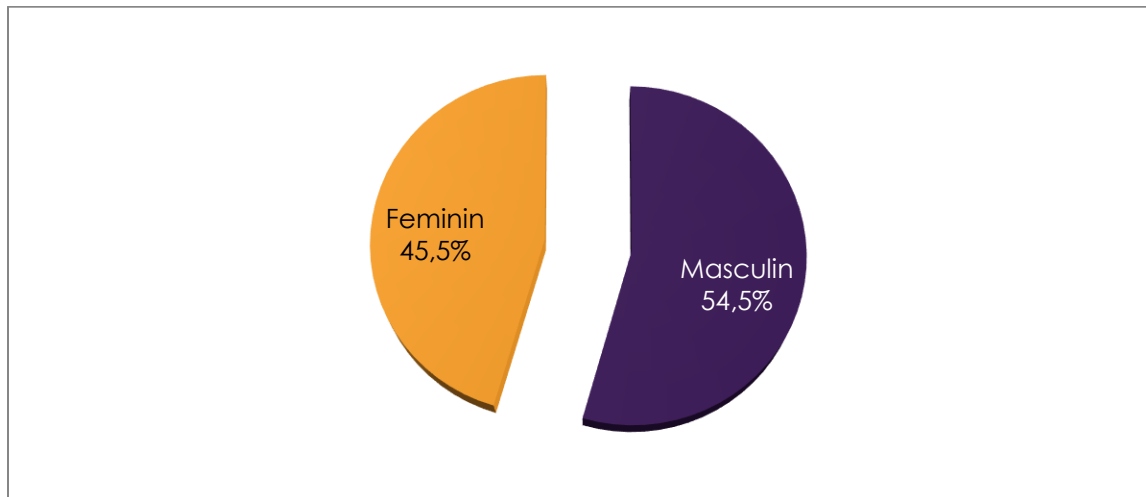


### Procente pe rânduri

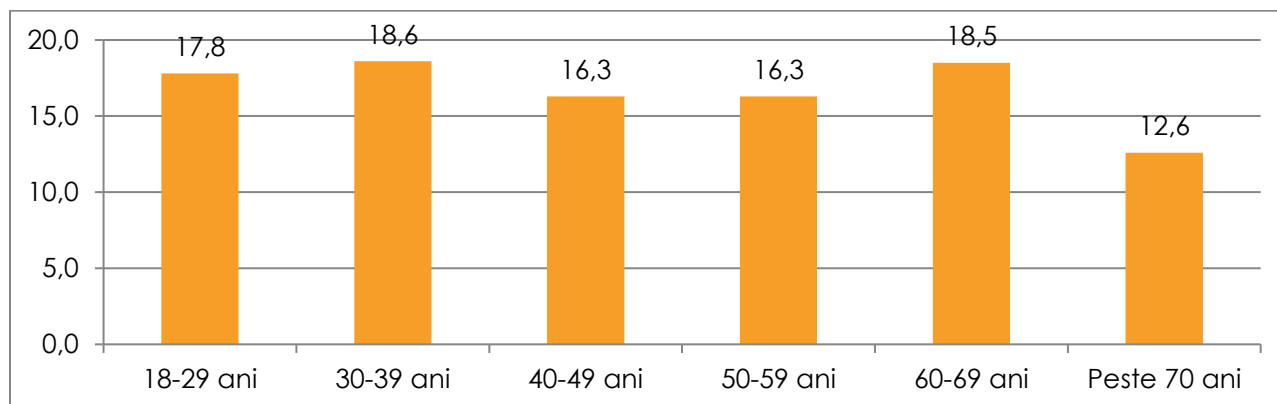
| Vot Consiliul Județean | Guran Virgil | Grozavu Gabriel | Plăiașu Gabriel | Caravețeanu Marius | Ion Sorin | Marcu Bogdan | Druga Mihail | Slăvilă Cătălin | Mocanu Adrian | Ionescu Lavinia | Dumitru Georgică | Bâte Gheorghe | Altceineva | Indiferent NS |
|------------------------|--------------|-----------------|-----------------|--------------------|-----------|--------------|--------------|-----------------|---------------|-----------------|------------------|---------------|------------|---------------|
| ALDE                   | 16,7%        | 10,0%           |                 | 6,7%               | 3,3%      | 10,0%        | 3,3%         |                 |               |                 | 3,3%             | 3,3%          | 6,7%       | 36,7%         |
| USR-PLUS               | 5,0%         | 13,3%           | 6,7%            | 1,7%               | 13,3%     | 5,0%         |              | 1,7%            |               | 1,7%            |                  | 11,7%         | 5,0%       | 35,0%         |
| PMP                    |              |                 |                 | 11,1%              |           |              |              |                 |               |                 |                  | 33,3%         | 33,3%      | 22,2%         |
| PNL                    | 15,4%        | 7,3%            | 9,3%            | 2,7%               | 8,1%      | 1,9%         | 2,3%         | 1,5%            | 2,7%          | 1,5%            | ,4%              | 10,0%         | 9,7%       | 27,0%         |
| ProRo                  | 3,2%         | 9,7%            | 3,2%            |                    | 6,5%      | 3,2%         |              |                 |               | 3,2%            | 3,2%             | 12,9%         | 32,3%      | 22,6%         |
| PSD                    | 6,0%         | 7,0%            | 5,4%            | 2,2%               | 7,3%      | 2,2%         |              |                 | ,6%           | 1,9%            | 1,3%             | 7,0%          | 18,4%      | 40,8%         |
| UDMR                   | 14,3%        |                 |                 | 28,6%              | 28,6%     |              |              |                 |               |                 |                  |               | 14,3%      | 14,3%         |
| Alt partid             |              |                 |                 |                    |           |              |              |                 | 50,0%         | 50,0%           |                  |               |            |               |
| Independent            |              |                 |                 |                    |           |              |              |                 |               |                 |                  |               | 20,0%      | 80,0%         |
| Nehotărât              | 4,2%         | 2,1%            |                 | 4,2%               | 10,4%     | 2,1%         | 4,2%         |                 |               |                 |                  | 4,2%          | 8,3%       | 60,4%         |
| Nu votez               | 3,4%         |                 | 3,4%            |                    | 3,4%      | 3,4%         |              | 3,4%            |               |                 |                  |               | 10,3%      | 72,4%         |
| Nu răspunde            |              |                 |                 |                    |           |              |              |                 |               |                 |                  | 50,0%         |            | 50,0%         |



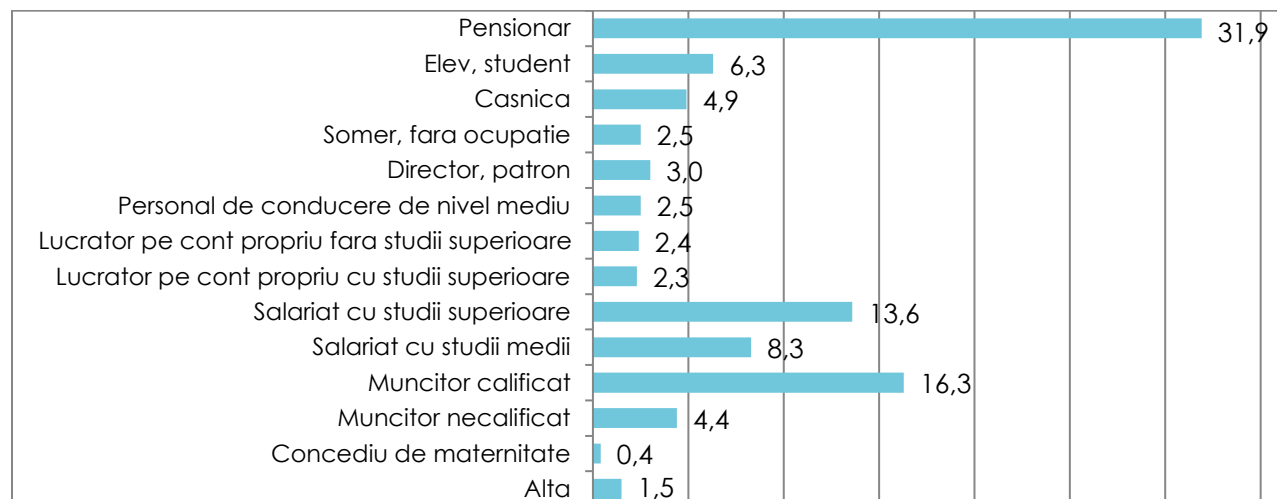
## STRUCTURA EȘANTIONULUI: Sex



**Vârsta medie: 47,5 ani**

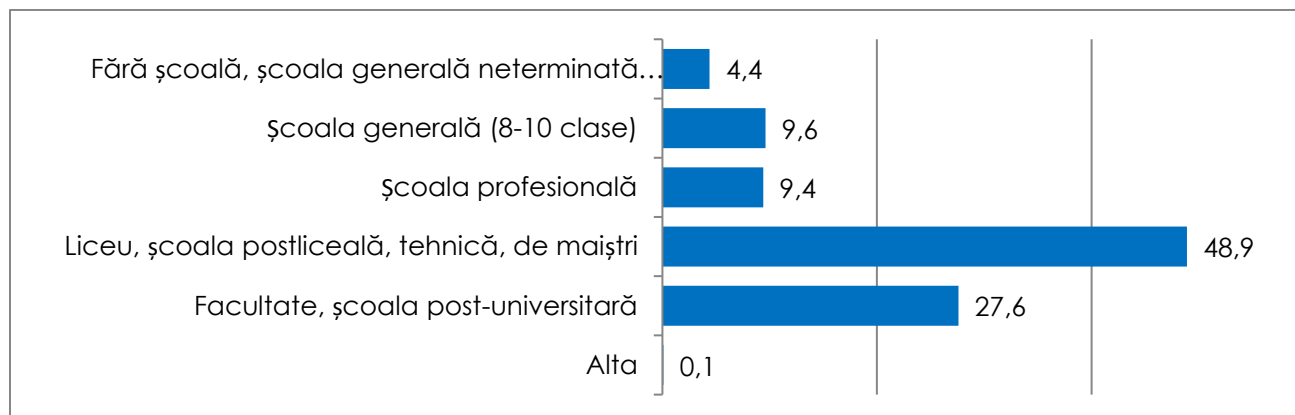


## Ocupația

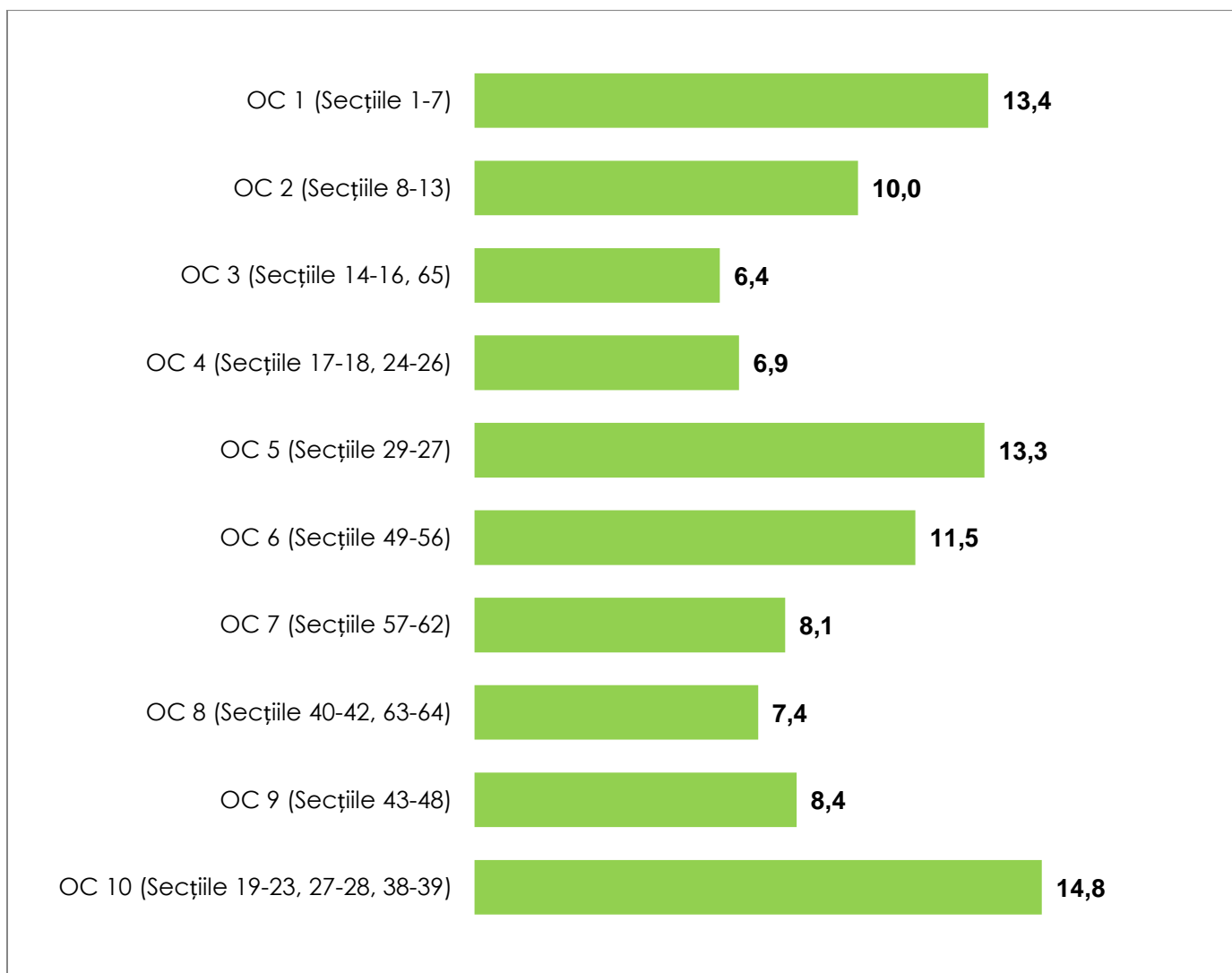




### Ultima școală absolvită



### Cartierul





## CUPRINS

|   |    |
|---|----|
| <b>Metodologie</b> .....  | 1  |
| Dacă ați avea posibilitatea să desemnați candidatul la alegerile locale de anul viitor pentru funcția de primar al municipiului Târgoviște, care dintre personalitățile despre care ați auzit ar fi cea mai potrivită pentru a fi primarul orașului, indiferent că este sau nu este implicată în politică?..... | 2  |
| Care este părerea dvs. generală despre fiecare dintre următoarele persoane publice?.....  | 3  |
| Ce notă de la 1 la 10 acordați lui BARBU DUMITRU – ALDE,.....   | 4  |
| Ce notă de la 1 la 10 acordați lui IORDĂNESCU ADRIAN – USR-PLUS,.....   | 5  |
| Ce notă de la 1 la 10 acordați d-nei ZAHARIA GINA – PMP,.....   | 6  |
| Ce notă de la 1 la 10 acordați lui COTINESCU AURELIAN – PNL,.....   | 7  |
| Ce notă de la 1 la 10 acordați lui BOZIERU COSMIN – PRO ROMÂNIA,.....   | 8  |
| Ce notă de la 1 la 10 acordați lui STAN CRISTIAN DANIEL – PSD,.....   | 9  |
| Ce notă de la 1 la 10 acordați lui LUPAȘC VASILE – PNL,.....  | 10 |
| Ce notă de la 1 la 10 acordați lui TĂNAȘ SILVIU – PNL,.....   | 11 |
| Ce notă de la 1 la 10 acordați lui BORIGA GABRIEL FLORIN – PNL,.....  | 12 |
| Ce notă de la 1 la 10 acordați lui BUGA MARIUS – PNL,.....  | 13 |
| Dacă duminică viitoare ar avea loc alegerile pentru Consiliul Local Târgoviște și ar participa următoarele partide și alianțe politice, dvs cu cine ați vota?.....  | 14 |
| La Consiliul Județean Dâmbovița cu ce partid sau alianță veți vota?.....  | 18 |
| În cazul alegerilor parlamentare anticipate cu ce partid sau alianță veți vota?.....  | 19 |
| După părerea dvs. care a fost principala problemă pe care NU a rezolvat-o actualul primar?.....   | 20 |
| Dacă duminică viitoare ar avea loc alegerile locale și ar participa următorii candidați, dvs cu cine ați vota ca primar al municipiului Târgoviște? A.....  | 22 |
| Dacă duminică viitoare ar avea loc alegerile locale și ar participa următorii candidați, dvs cu cine ați vota ca primar al municipiului Târgoviște? B.....  | 24 |
| Dacă duminică viitoare ar avea loc alegerile locale și ar participa următorii candidați, dvs cu cine ați vota ca primar al municipiului Târgoviște? C.....  | 26 |
| Dacă în turul II ar candida următorii, dvs. cu cine ați vota? A.....  | 28 |
| Dacă în turul II ar candida următorii, dvs. cu cine ați vota? B.....  | 29 |
| Dacă în turul II ar candida următorii, dvs. cu cine ați vota? C.....  | 30 |
| Dacă în turul II ar candida următorii, dvs. cu cine ați vota? D.....  | 31 |
| Dacă în turul II ar candida următorii, dvs. cu cine ați vota? E.....  | 32 |
| Dacă în turul II ar candida următorii, dvs. cu cine ați vota? F.....  | 33 |
| Dacă în turul II ar candida următorii, dvs. cu cine ați vota? G.....  | 34 |
| Care credeți că ar trebui să fie principalele trei preocupări ale Primăriei imediat după alegerile locale?.....   | 35 |
| Care este părerea dvs. generală despre fiecare dintre următoarele persoane publice?.....  | 37 |
| Ce notă de la 1 la 10 acordați lui GURAN VIRGIL – PNL,.....   | 38 |
| Ce notă de la 1 la 10 acordați lui PLUMB ROVANA – PSD,.....   | 39 |
| Ce notă de la 1 la 10 acordați lui GROZAVU GABRIEL – PNL,.....  | 40 |
| Ce notă de la 1 la 10 acordați lui TUȚUIANU ADRIAN – PRO ROMÂNIA,.....  | 41 |
| Ce notă de la 1 la 10 acordați lui PLĂIAȘU GABRIEL – PNL,.....  | 42 |
| Ce notă de la 1 la 10 acordați lui ȘTEFAN CORNELIU – PNL,.....  | 43 |
| Ce notă de la 1 la 10 acordați d-nei NIȚU LILIANA – PMP,.....   | 44 |
| Ce notă de la 1 la 10 acordați lui PETRE IONEL – ALDE,.....   | 45 |
| Ce notă de la 1 la 10 acordați lui LUPESCU DUMITRU – USR,.....  | 46 |
| Ce notă de la 1 la 10 acordați lui ION SORIN – PNL,.....  | 47 |
| Ce notă de la 1 la 10 acordați lui OPREA ALEXANDRU – PSD,.....  | 48 |
| Care dintre următoarele persoane publice credeți că trebuie să fie candidatul PNL la funcția de Președinte al Consiliului Județean Dâmbovița?.....  | 49 |
| Procente pe rânduri.....  | 49 |
| STRUCTURA EȘANTIONULUI:.....  | 50 |