

## Barometrul preelectoralal Municipiului Zalău: sondaj de opinie publică

Stefan, Bruno

Veröffentlichungsversion / Published Version

Arbeitspapier / working paper

### Empfohlene Zitierung / Suggested Citation:

Stefan, B. (2020). *Barometrul preelectoralal Municipiului Zalău: sondaj de opinie publică*. (Barometru politic local / Raport, 1/2020). Bucharest: Biroul de Cercetări Sociale. <https://nbn-resolving.org/urn:nbn:de:0168-ssoar-75621-7>

### Nutzungsbedingungen:

Dieser Text wird unter einer Free Digital Peer Publishing Licence zur Verfügung gestellt. Nähere Auskünfte zu den DiPP-Lizenzen finden Sie hier:

<http://www.dipp.nrw.de/lizenzen/dppl/service/dppl/>

### Terms of use:

This document is made available under a Free Digital Peer Publishing Licence. For more information see:

<http://www.dipp.nrw.de/lizenzen/dppl/service/dppl/>



## **Biroul de Cercetări Sociale**

Str. g-ral Berthelot nr. 84, apart. 2, sector 1, București  
Tel/Fax: 031.422.00.58. Mobil: 0723.364.739.  
Mail: bruno.stefan.bcs@gmail.com <https://bcs.com.ro>

# **Barometrul preelectoral al Municipiului Zalău**

**Sondaj de opinie publică**

**10 - 19 ianuarie 2020**

**Coordonator Bruno Ștefan**

**Barometru politic local**

Raport nr. 1 / 2020

ISSN 2734-8628, ISSN-L 2734-8628



## METODOLOGIE

Sondajul a fost realizat în perioada **10-15 ianuarie 2020** pe un eșantion național de **808 persoane**, reprezentativ pentru populația adultă a municipiului Zalău care locuiește în oraș (au fost excluse din eșantion persoanele aflate în străinătate).

Eșantionul a fost alcătuit pe baza secțiilor de votare. În fiecare zonă arondată unei secții de votare au fost realizate interviuri într-un număr proporțional cu ponderea populației din acea zonă.

Eșantionul a fost alcătuit astfel să aibe reprezentativitate locală. El are o eroare de 3,5% la o probabilitate de 95%. Altfel spus, din 100 de eșantioane construite după același tipar probabilist-aleator 95 vor avea aceleași cifre cu o eroare de +/-3,5% și doar 5 vor avea erori mai mari. Eșantionul reproduce structura socio-demografică a orașului pe sexe, grupe de vârstă, ocupații și nivel de instrucție școlară.

Persoanele intervievate au fost alese prin pas statistic, din 2 în 2 apartamente sau case, pornind de la numărul 1 al fiecărei străzi. În cazul în care în apartamentele sau casele selectate nu răspundea nimeni (erau case părăsite, oamenii erau plecați sau refuzau să participe la cercetare), s-a selectat următoarea a 2-a casă. În acest fel s-a păstrat principiul probabilist care asigură extrapolarea rezultatelor la nivelul întregii populații a orașului.

Interviurile s-au desfășurat la domiciliul subiecților, cu ajutorul unei echipe de operatori de teren, nu prin telefon, email, facebook și nici pe stradă sau în instituții ori piețe. Operatorii de interviu au fost aduși din județele învecinate, ei necunoscând situația politică a orașului și neavând nici un fel de simpatii pentru vreun lider sau partid politic local. Independența lor totală față de spectrul politic asigură neutralitatea în măsurarea fenomenelor studiate.

Datele recoltate de operatorii de interviu au fost verificate de echipa coordonatoare, prin recontactarea telefonică a 115 subiecți, care au confirmat participarea la sondaj.

Sondajul a fost coordonat de sociologul Bruno Ștefan, președintele Biroului de Cercetări Sociale – BCS și conferențiar la Departamentul de Formare pentru Cariera Didactică și Științe Socio-Umane din Universitatea Politehnică din București..

Sondajul a fost finanțat de **Partidul Național Liberal**.

Număr de subiecți: 808



Au fost realizate  
interviuri în toate cele  
39 secții de votare ale  
orașului Zalău



Sondajul are o eroare  
de +/-3,5%

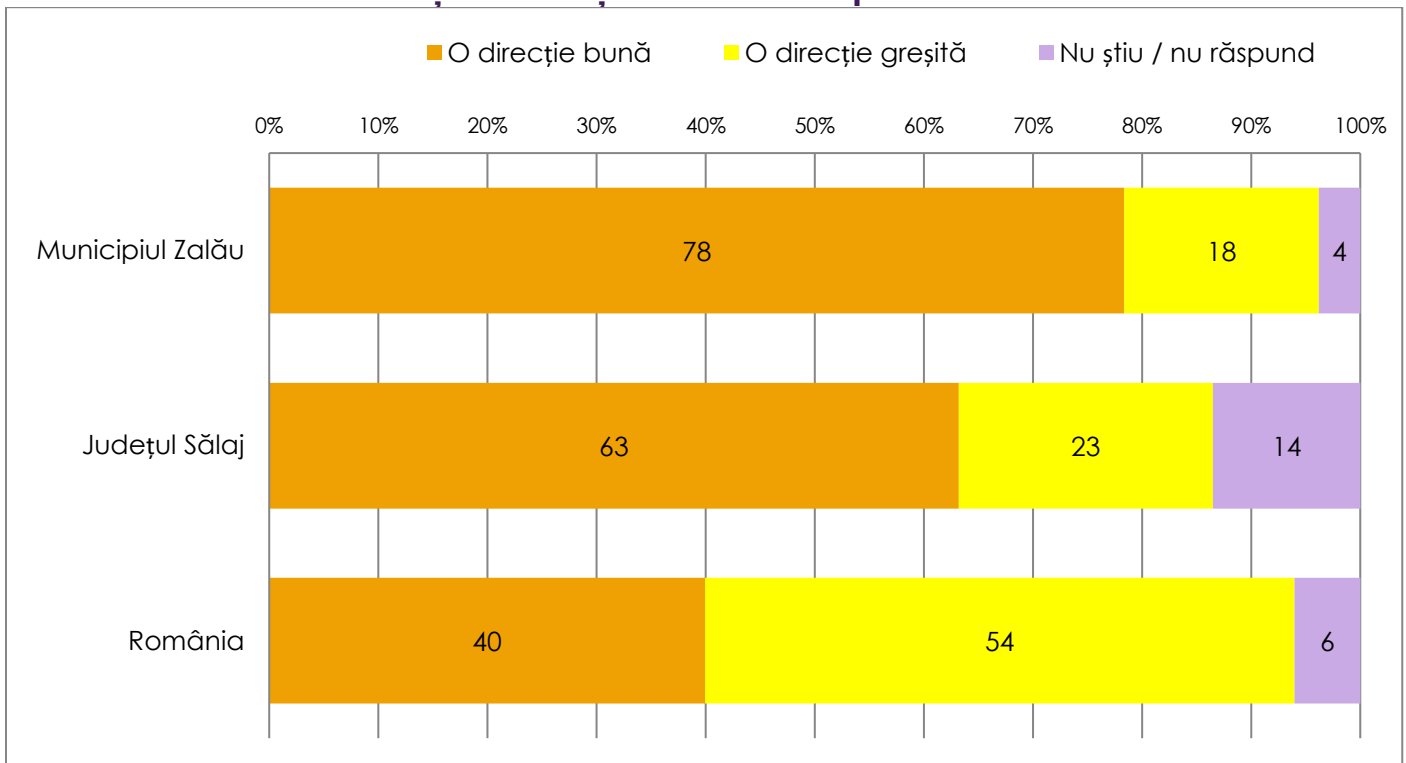


Interviurile au fost  
realizate în perioada  
10-19 ianuarie 2020

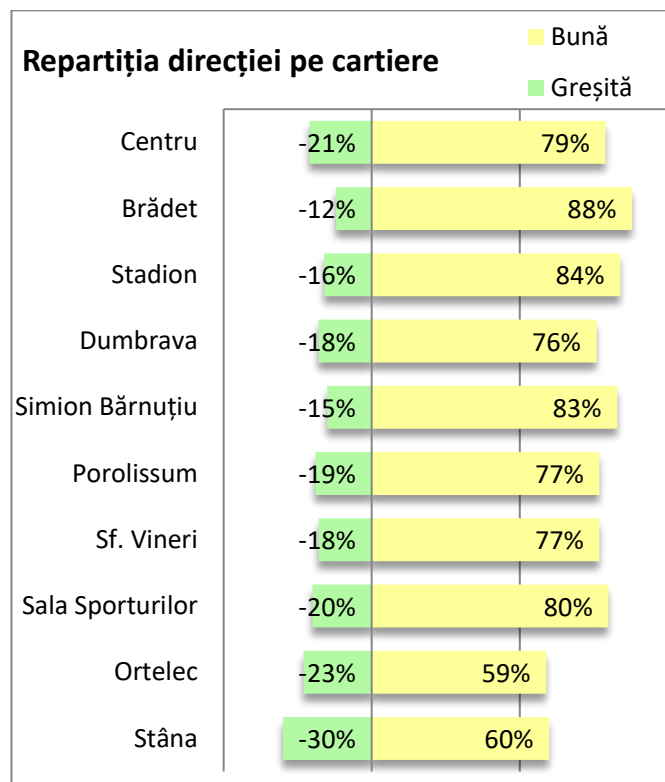
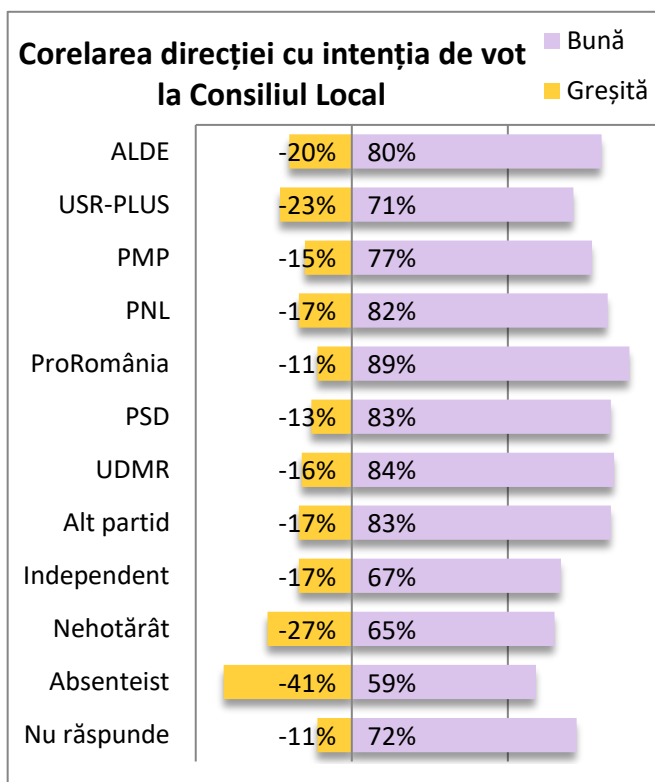




## În ce direcție credeți că se îndreaptă lucrurile în...?

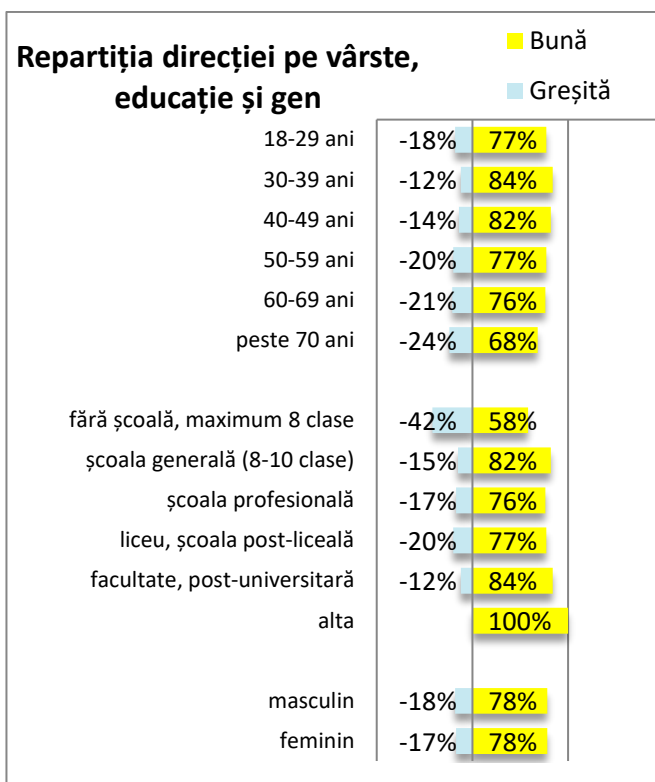
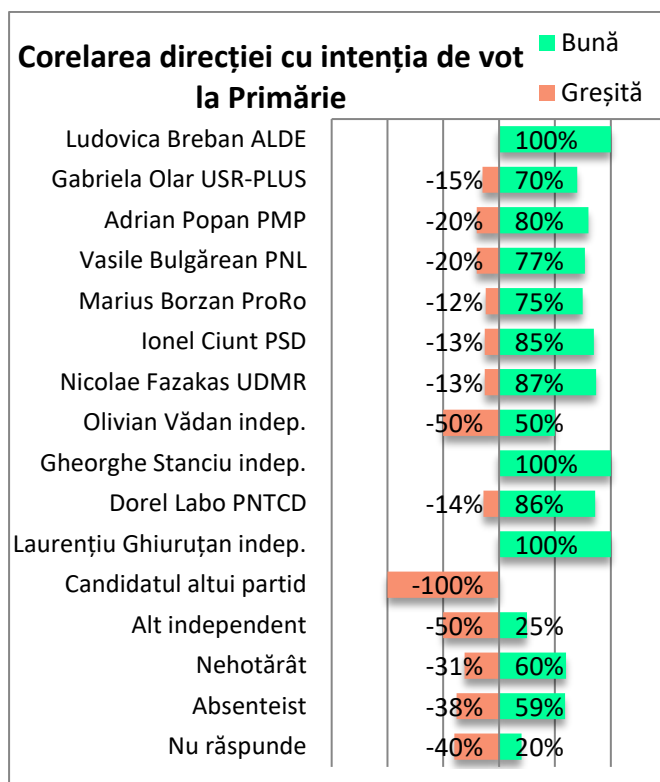


## Direcția în care se îndreaptă lucrurile în Municipiul Zalău

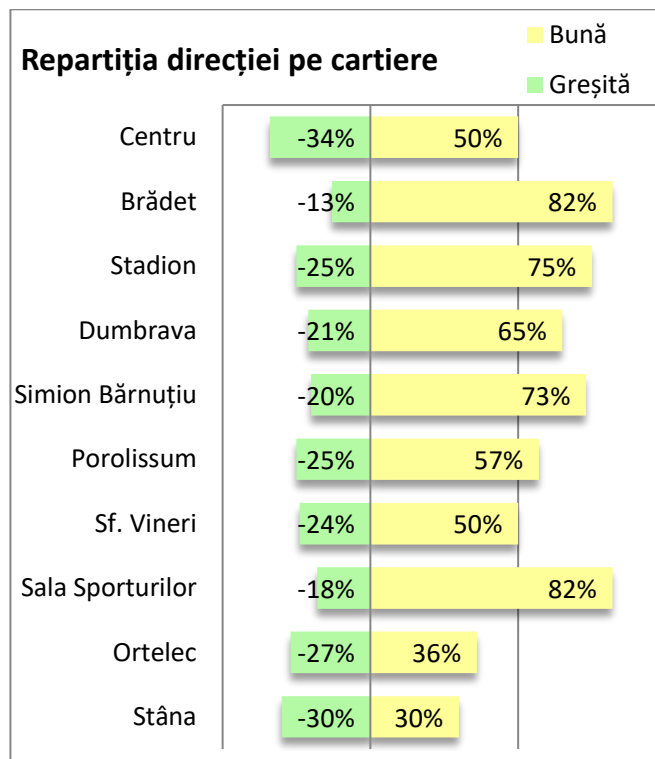
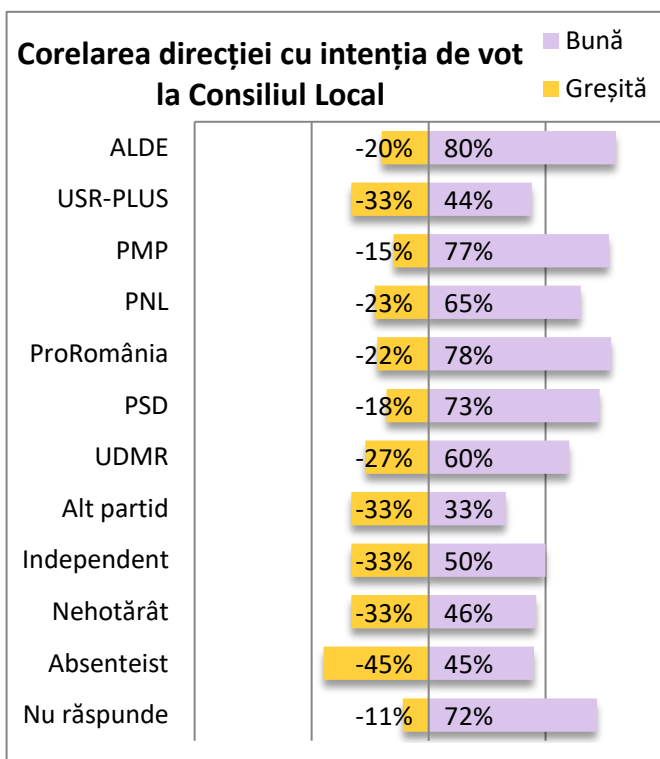




### Direcția în care se îndreaptă lucrurile în Municipiul Zalău

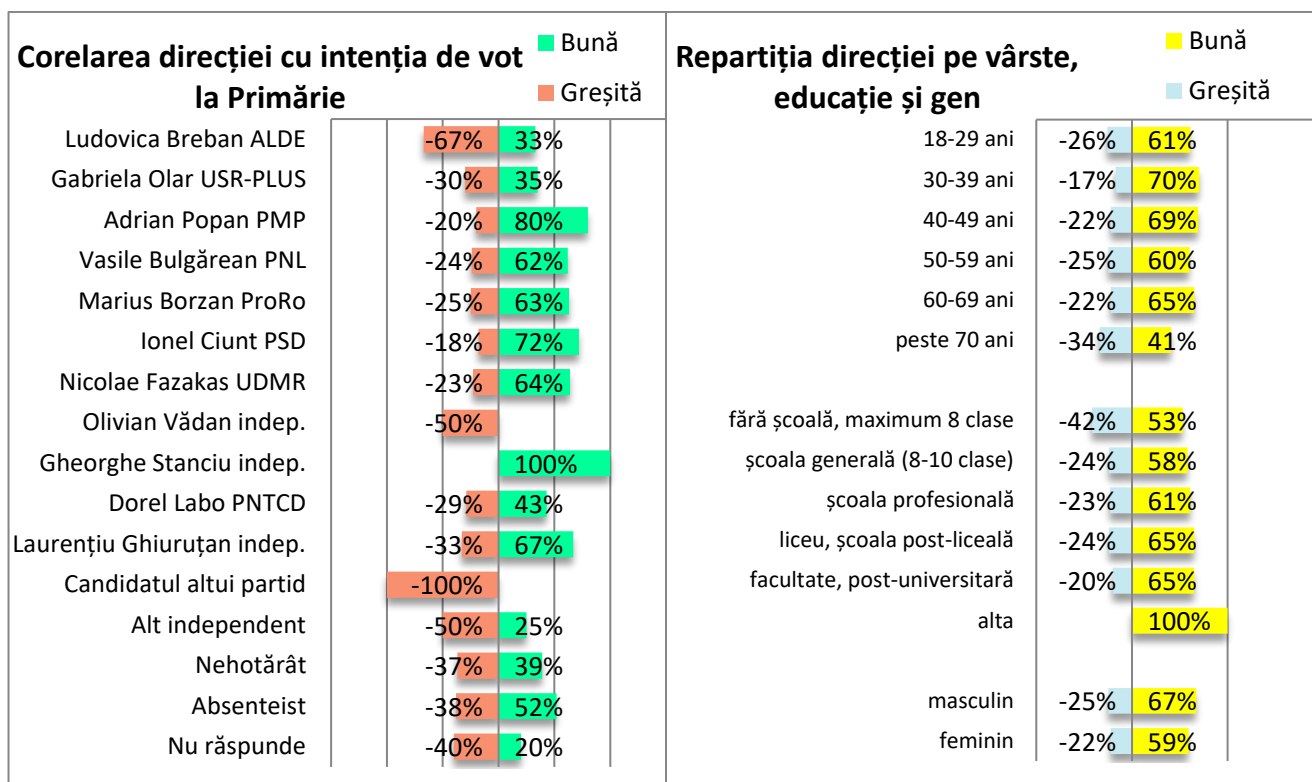


### Direcția în care se îndreaptă lucrurile în județul Sălaj

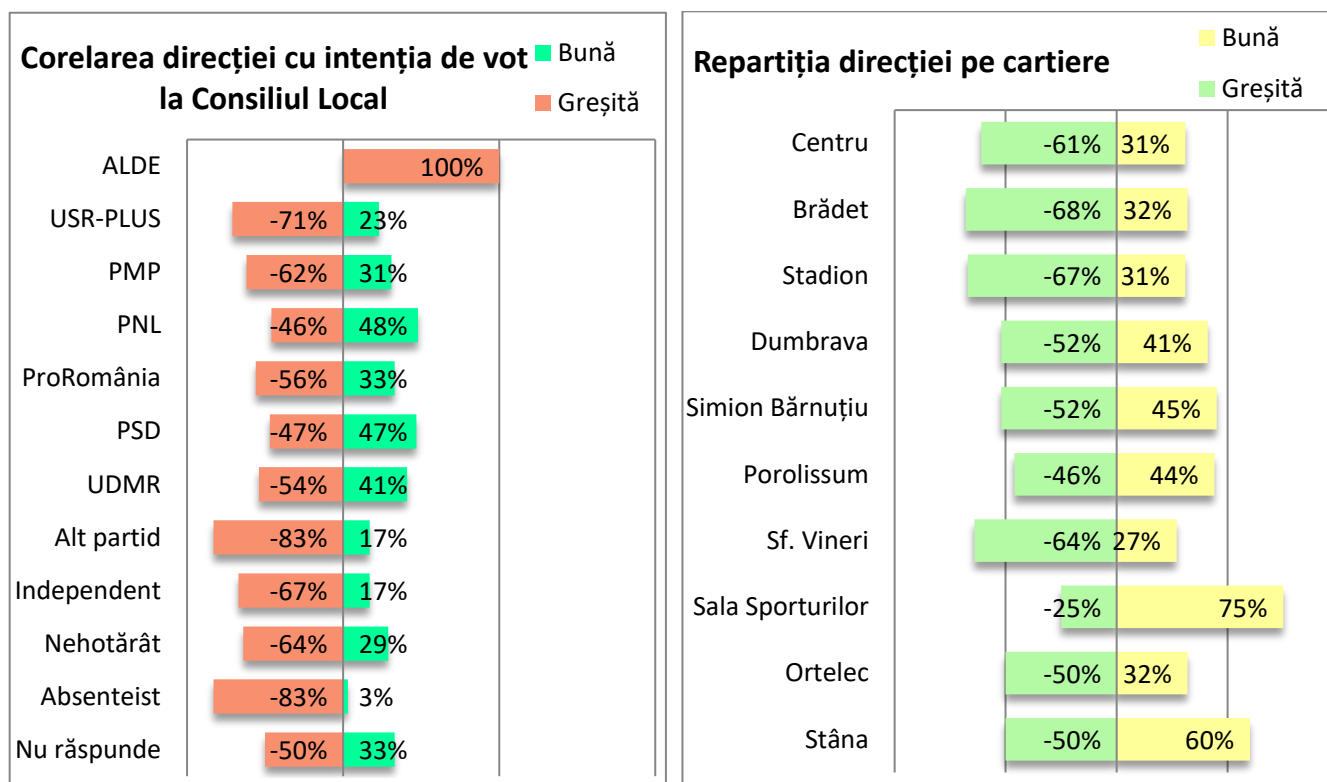




### Direcția în care se îndreaptă lucrurile în județul Sălaj

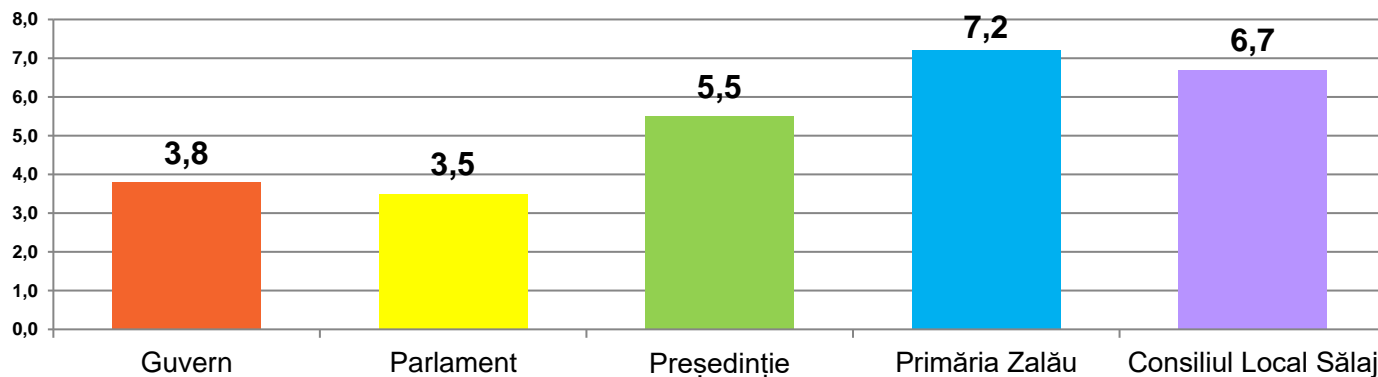


### Direcția în care se îndreaptă lucrurile în România

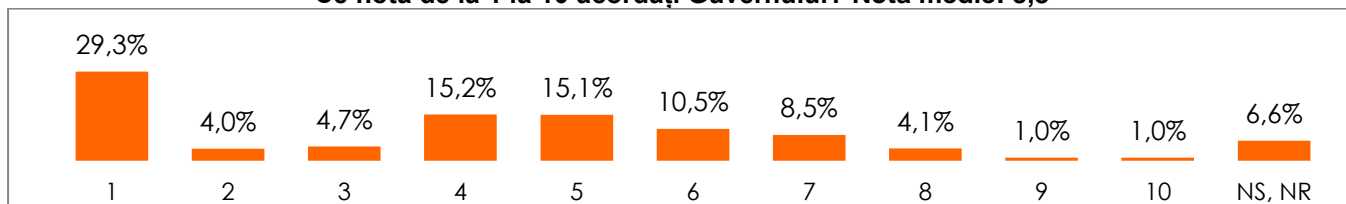




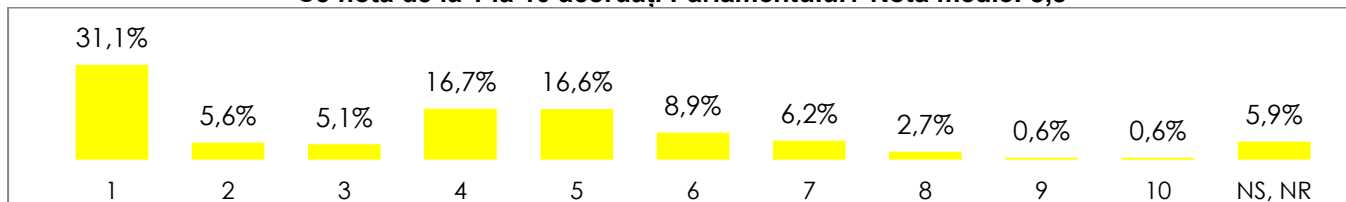
**Care este părerea dvs. despre următoarele instituții? Dați o notă de la 1 la 10, unde 1 înseamnă că aveți o părere foarte proastă, iar 10 o părere foarte bună.**



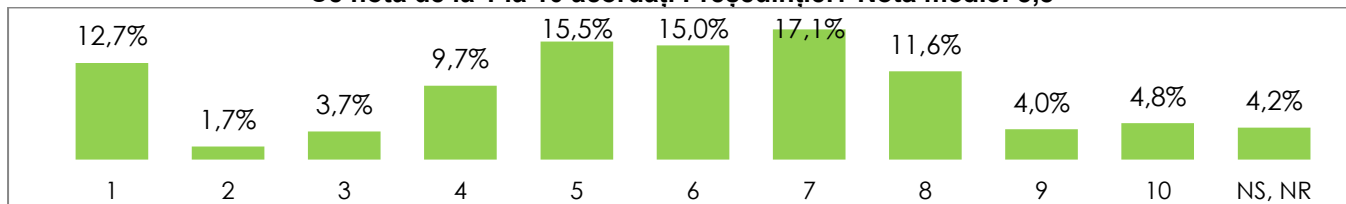
**Ce notă de la 1 la 10 acordați Guvernului? Nota medie: 3,8**



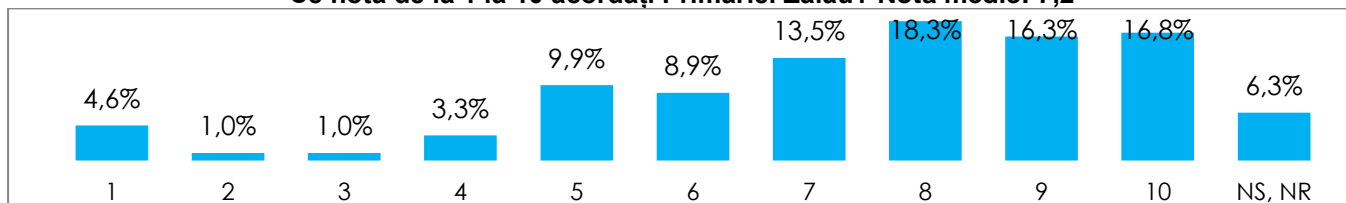
**Ce notă de la 1 la 10 acordați Parlamentului? Nota medie: 3,5**



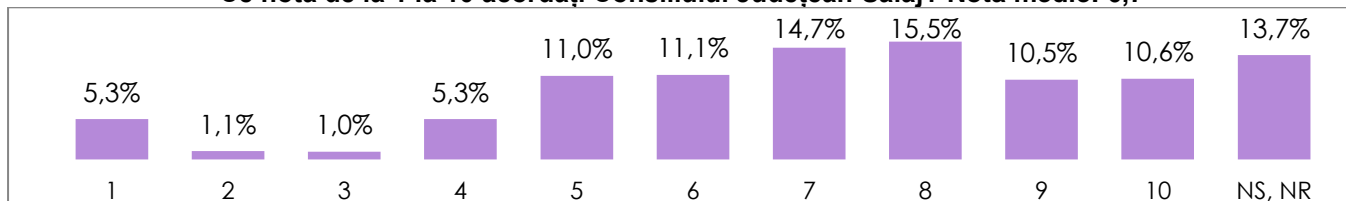
**Ce notă de la 1 la 10 acordați Președinției? Nota medie: 5,5**



**Ce notă de la 1 la 10 acordați Primăriei Zalău? Nota medie: 7,2**

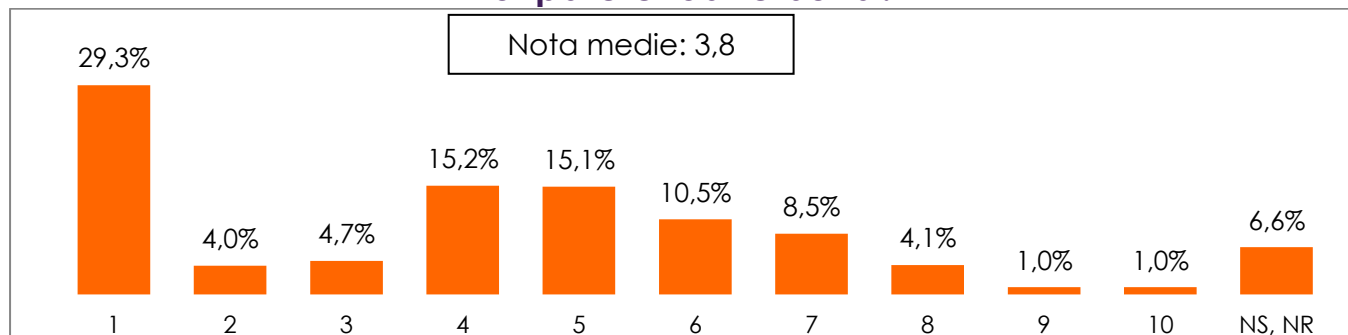


**Ce notă de la 1 la 10 acordați Consiliului Județean Sălaj? Nota medie: 6,7**

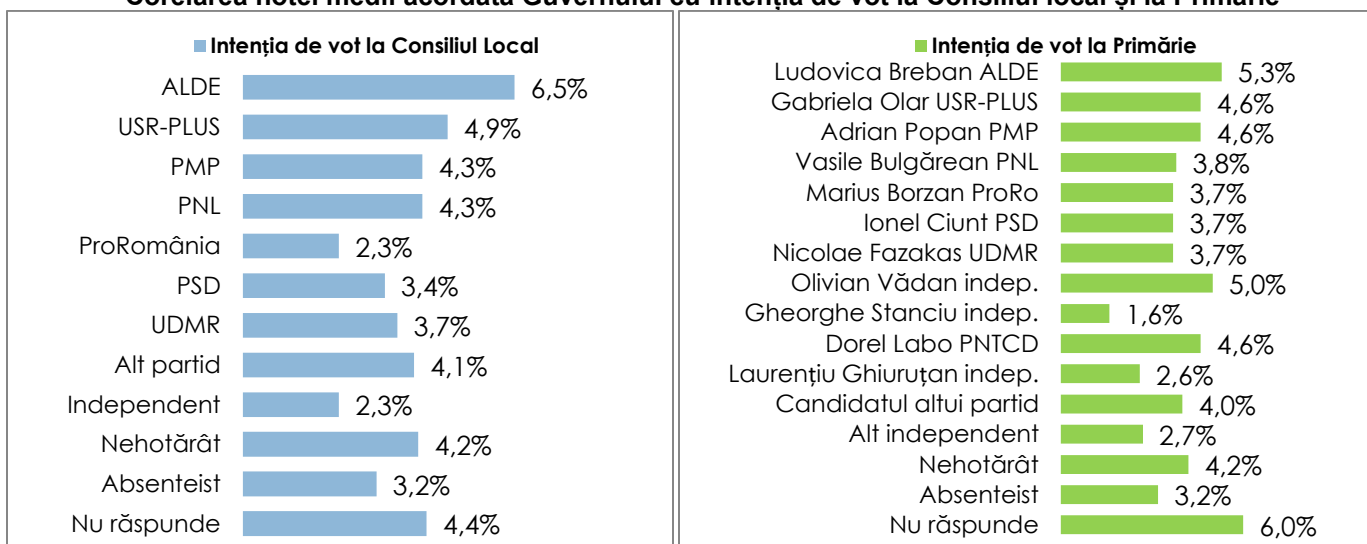




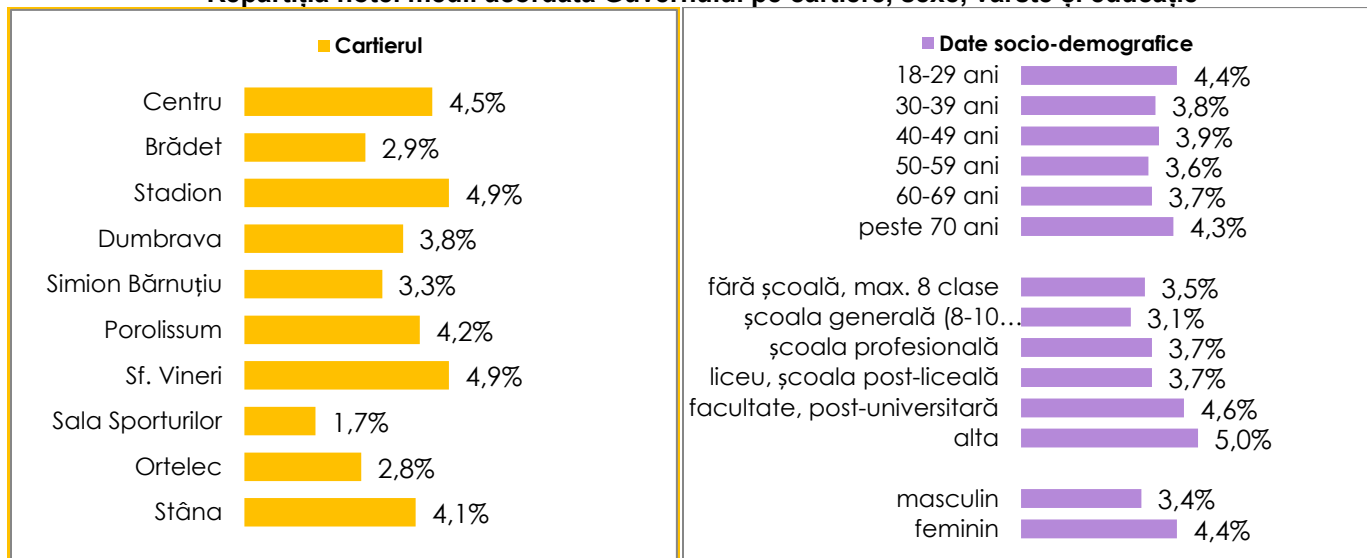
## Ce notă de la 1 la 10 acordați Guvernului, unde 1=păreră foarte proastă, iar 10=păreră foarte bună?



### Corelarea notei medii acordată Guvernului cu intenția de vot la Consiliul local și la Primărie



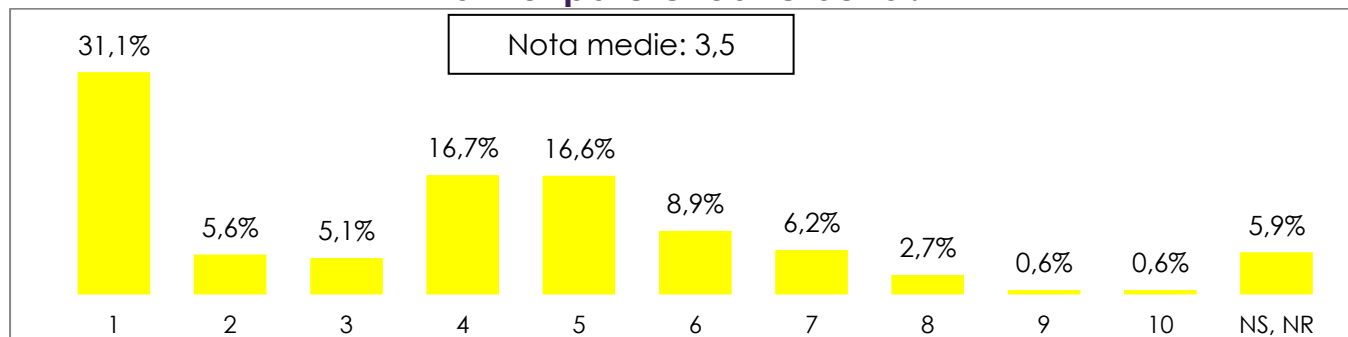
### Repartiția notei medii acordată Guvernului pe cartiere, sexe, vârste și educație



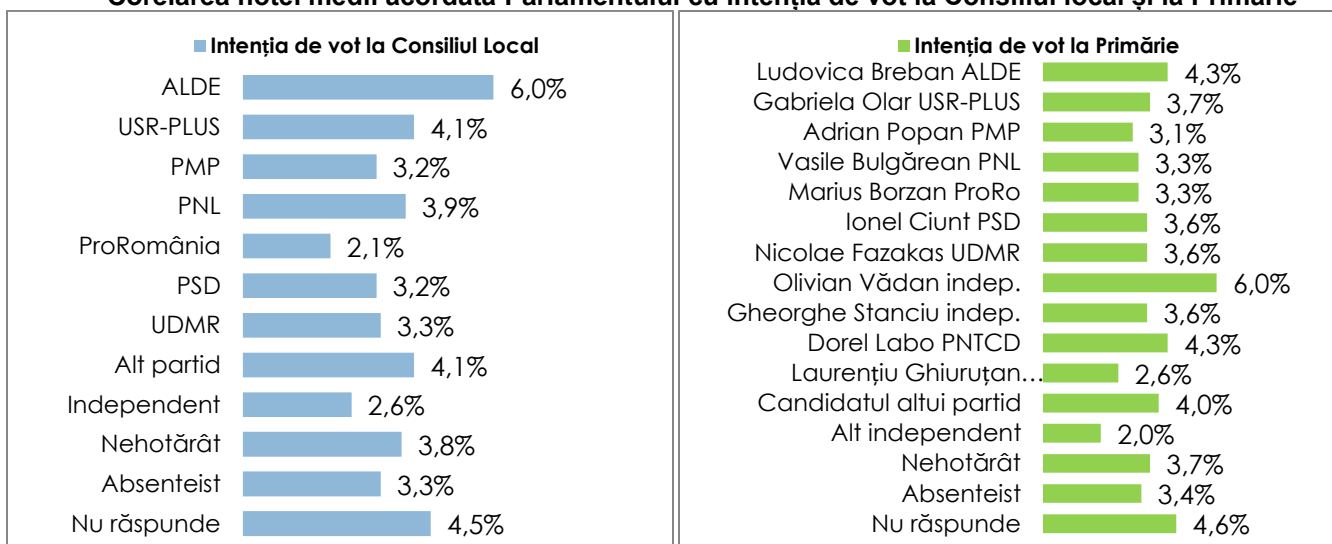




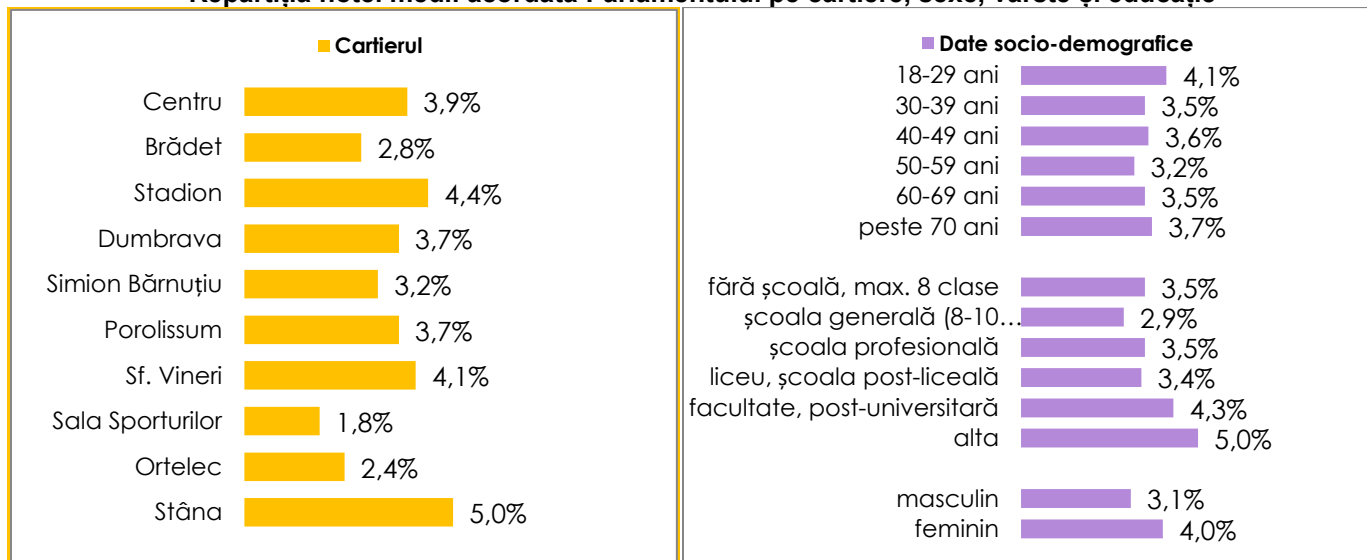
## Ce notă de la 1 la 10 acordați Parlamentului, unde 1=părere foarte proastă, iar 10=părere foarte bună?



### Corelarea notei medii acordată Parlamentului cu intenția de vot la Consiliul local și la Primărie



### Repartiția notei medii acordată Parlamentului pe cartiere, sexe, vârste și educație

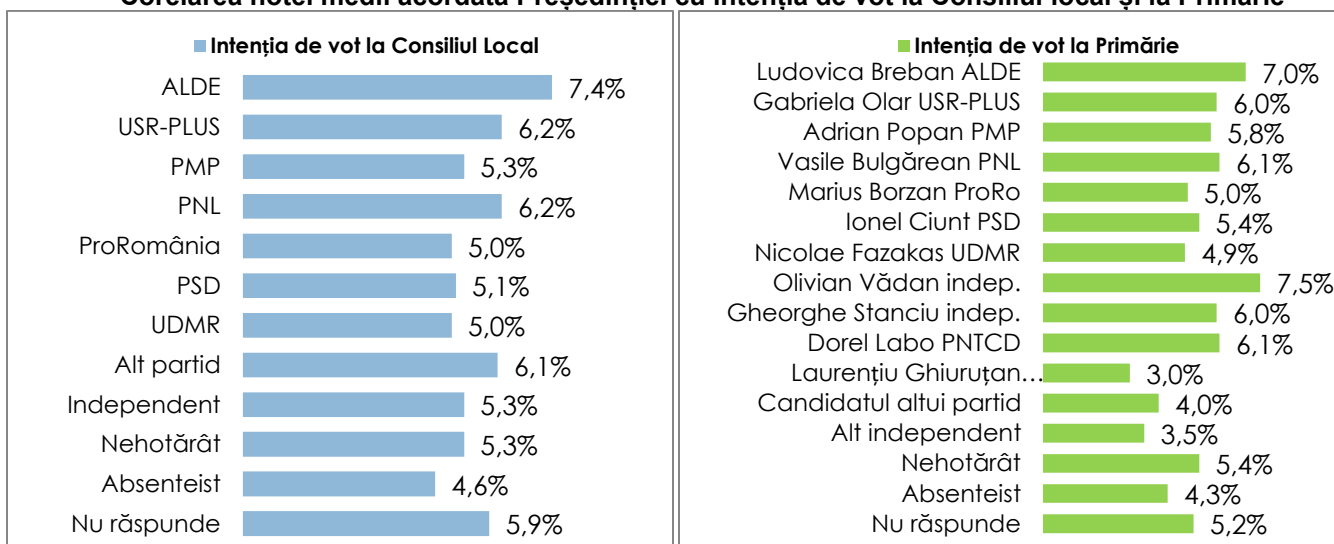




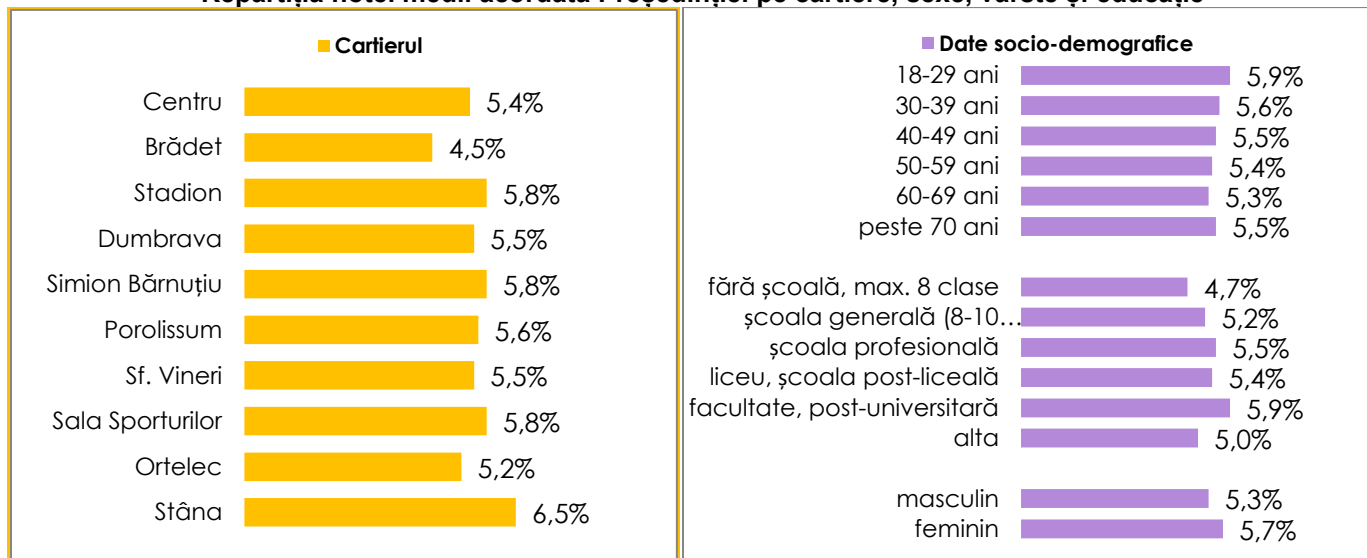
## Ce notă de la 1 la 10 acordați Președinției, unde 1=păreră foarte proastă, iar 10=păreră foarte bună?



### Corelarea notei medii acordată Președinției cu intenția de vot la Consiliul local și la Primărie

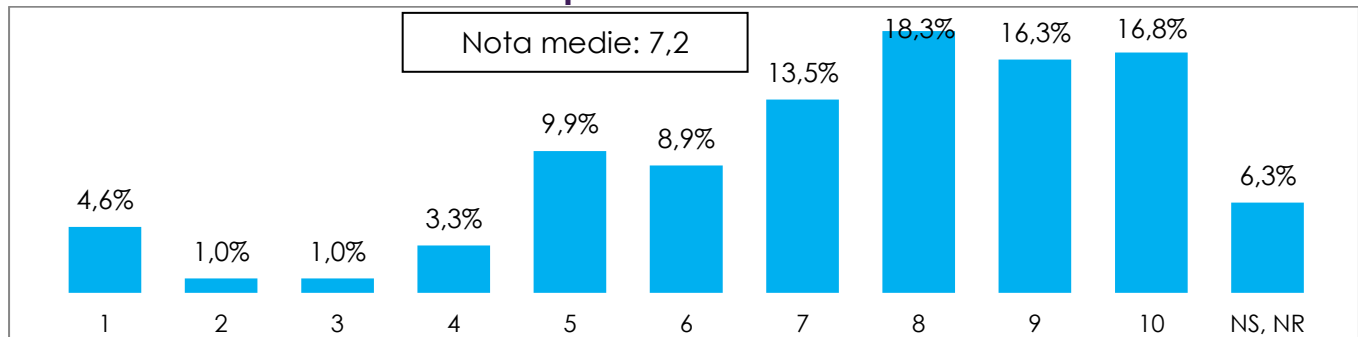


### Repartiția notei medii acordată Președinției pe cartiere, sexe, vârste și educație

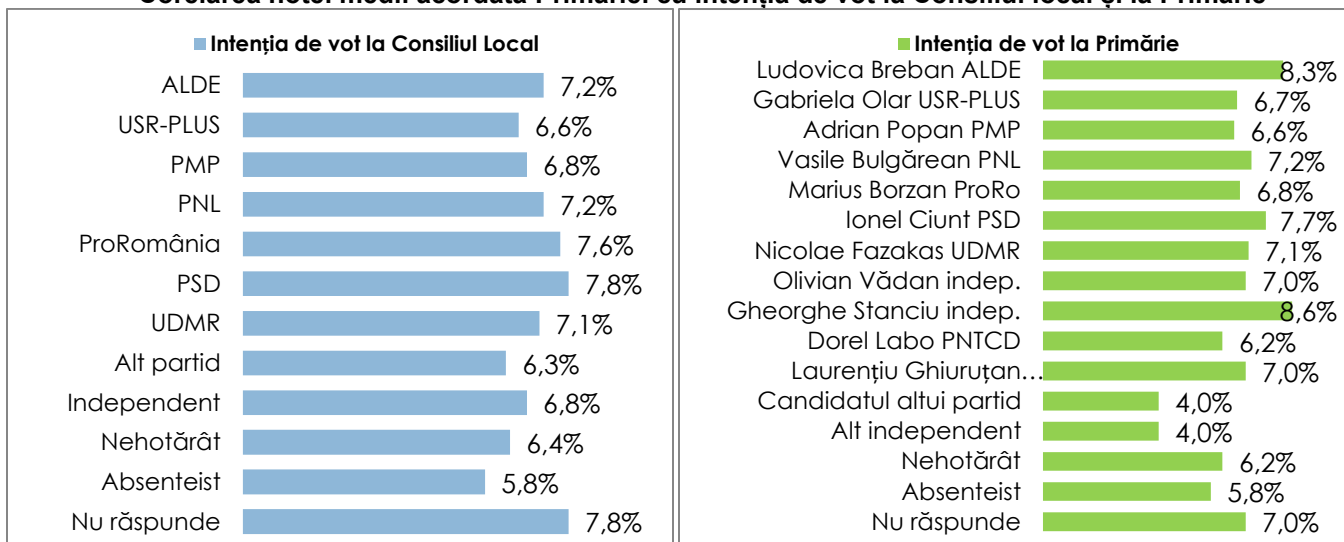




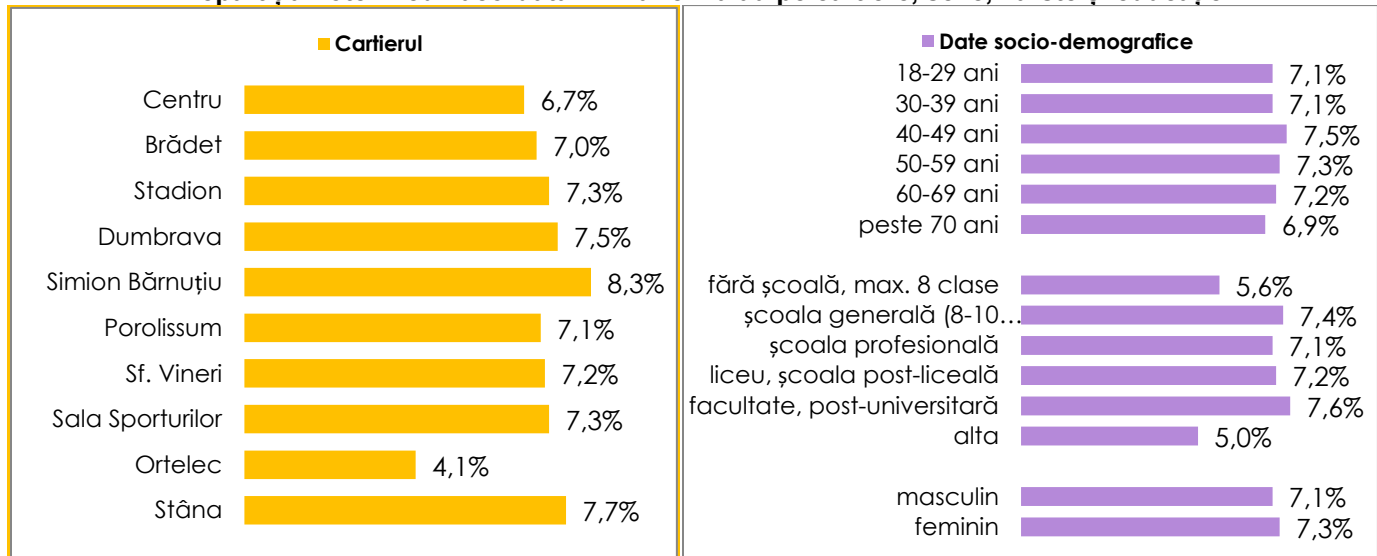
## Ce notă de la 1 la 10 acordați Primăriei Zalău, unde 1=păreră foarte proastă, iar 10=păreră foarte bună?



### Corelarea notei medii acordată Primăriei cu intenția de vot la Consiliul local și la Primărie



### Repartiția notei medii acordată Primăriei Zalău pe cartiere, sexe, vârste și educație

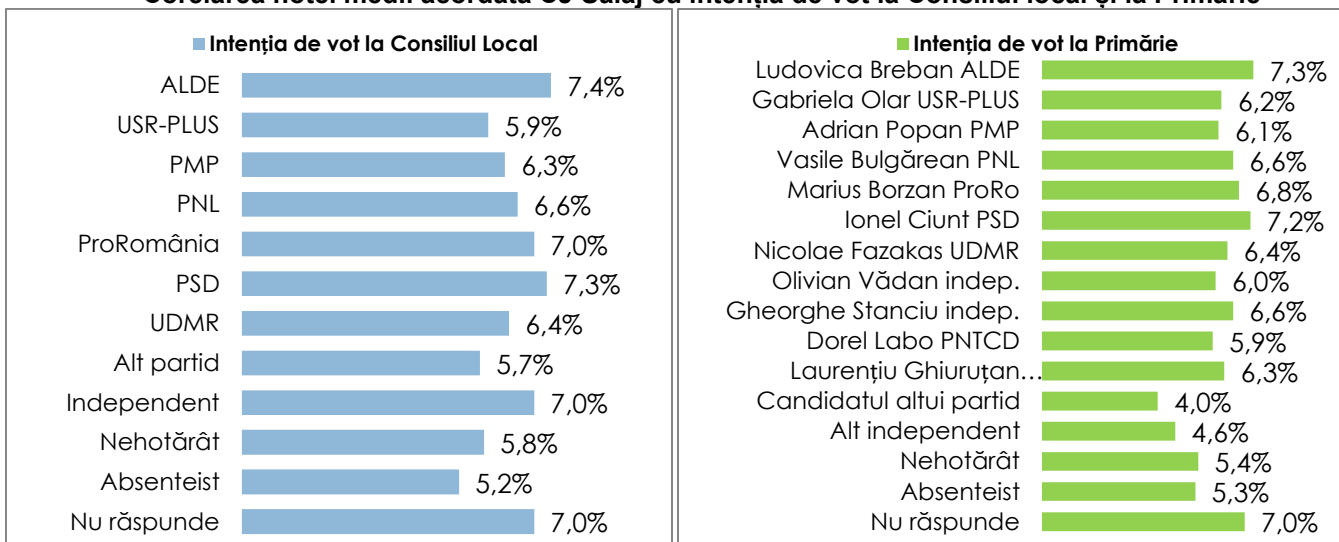




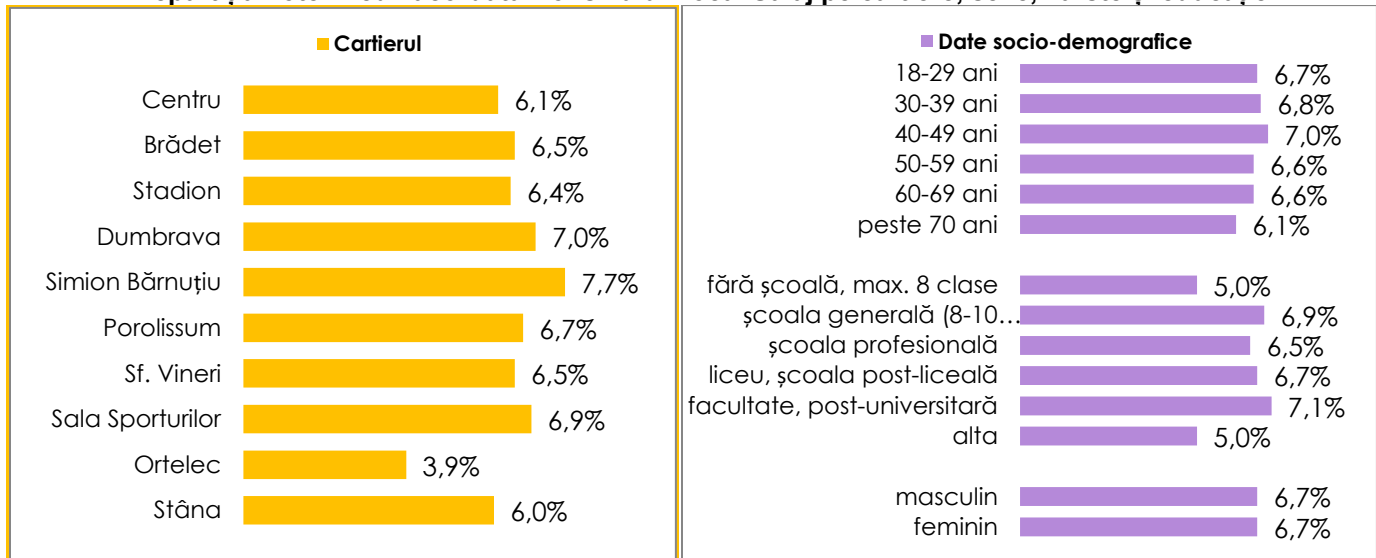
## Ce notă de la 1 la 10 acordați Consiliului Județean Sălaj, unde 1=părere foarte proastă, iar 10=părere foarte bună?



### Corelarea notei medii acordată CJ Sălaj cu intenția de vot la Consiliul local și la Primărie



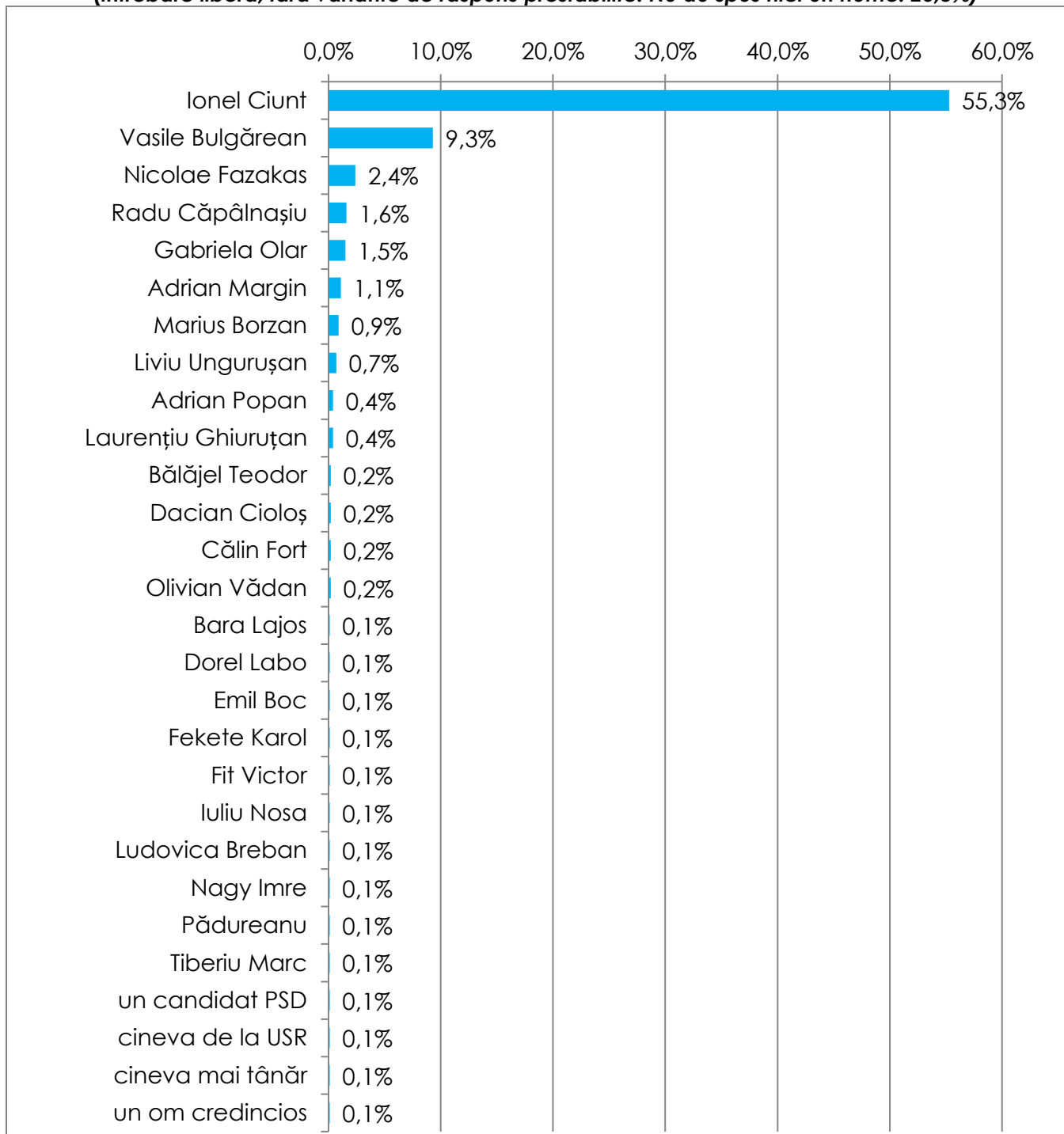
### Repartiția notei medii acordată Consiliului Local Sălaj pe cartiere, sexe, vârste și educație





**Dacă ați avea posibilitatea să desemnați candidatul la alegerile locale de anul viitor pentru funcția de primar al municipiului Zalău, care dintre personalitățile despre care ați auzit ar fi cea mai potrivită pentru a fi primarul orașului, indiferent că este sau nu este implicată în politică?**

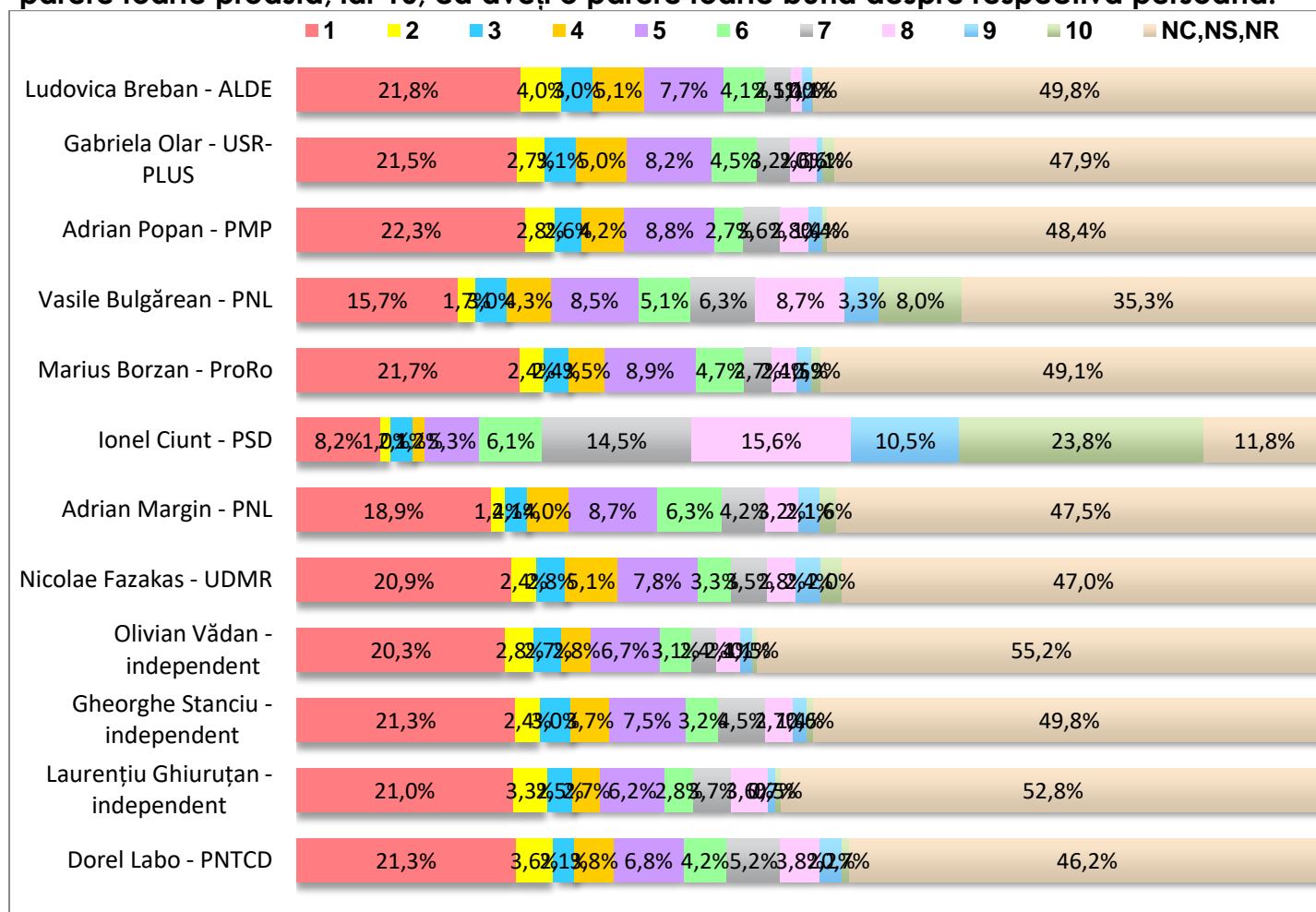
**(Întrebare liberă, fără variante de răspuns prestabilite. Nu au spus nici un nume: 23,8%)**





## Care este părerea dvs. generală despre fiecare dintre următoarele persoane publice?

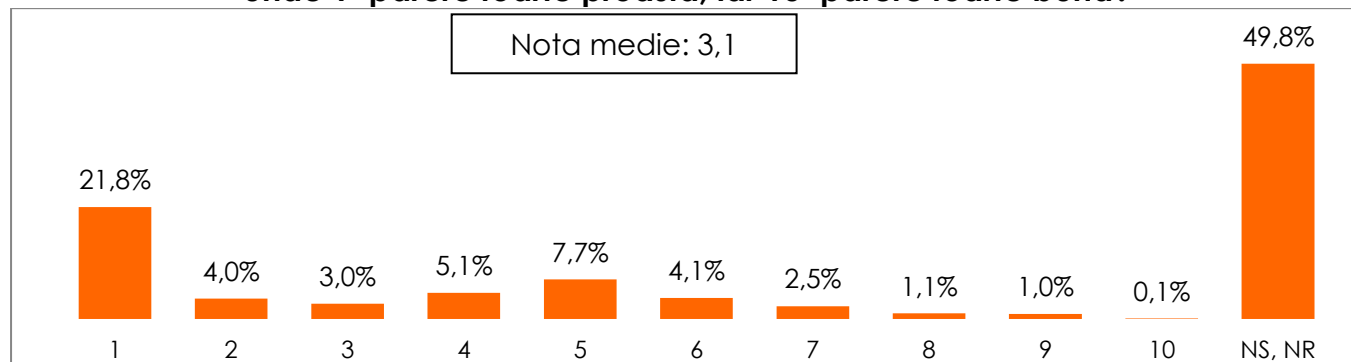
Vă rog să folosiți pentru a răspunde o scală de la 1 la 10, unde 1 înseamnă că aveți o părere foarte proastă, iar 10, că aveți o părere foarte bună despre respectiva persoană.




Lider politic	Părere proastă (note 1-3)	Părere mediocră (note 4-7)	Părere bună (note 8-10)	Nu am auzit, nu știu, nu răspund	Nota medie
Ludovica Breban - ALDE	28,7	19,3	2,2	49,8	3,1
Gabriela Olar - USR-PLUS	27,4	20,8	4,0	47,9	3,4
Adrian Popan - PMP	27,7	19,3	4,6	48,4	3,4
Vasile Bulgărean - PNL	20,4	24,3	20,0	35,3	5,2
Marius Borzan - ProRo	26,4	19,8	4,7	49,1	3,5
Ionel Ciunt - PSD	11,3	27,1	49,9	11,8	7,2
Adrian Margin - PNL	22,4	23,1	6,9	47,5	4,1
Nicolae Fazakas - UDMR	26,1	19,7	7,2	47,0	3,8
Olivian Vădan - independent	25,9	15,0	4,0	55,2	3,3
Gheorghe Stanciu - independent	26,6	18,9	4,7	49,8	3,5
Laurențiu Ghiuruțan - independent	26,9	15,5	4,8	52,8	3,4
Dorel Labo - PNTCD	27,0	20,0	6,8	46,2	3,7



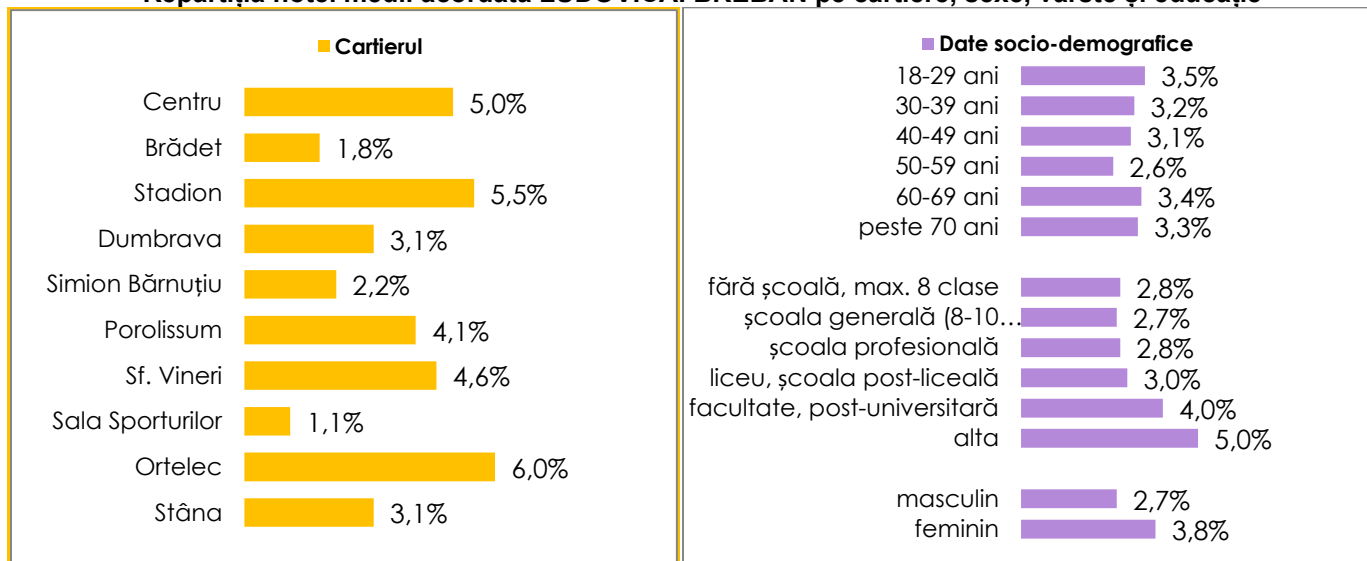
## Ce notă de la 1 la 10 acordați LUDOVICĂI BREBAN - ALDE, unde 1=pădere foarte proastă, iar 10=pădere foarte bună?



### Corelarea notei medii acordată LUDOVICĂI BREBAN cu intenția de vot la Consiliul local și la Primărie

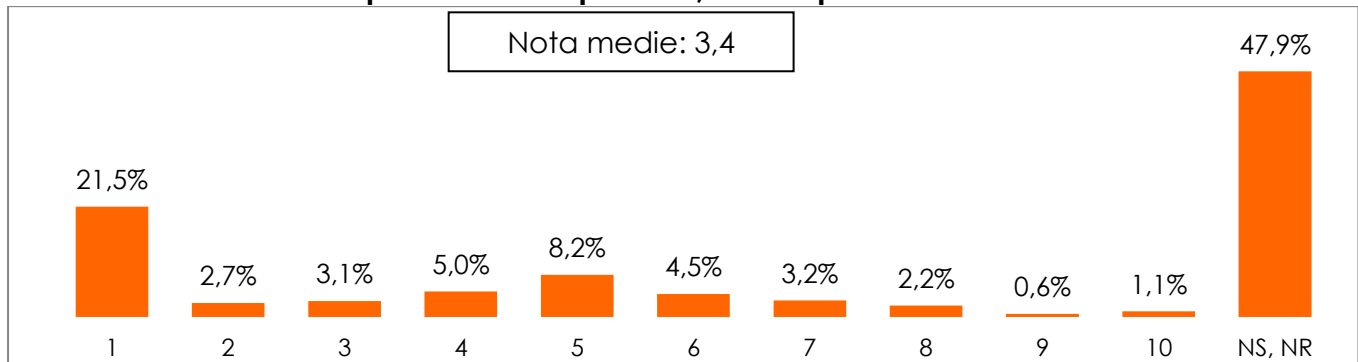


### Repartiția notei medii acordată LUDOVICĂI BREBAN pe cartiere, sexe, vârste și educație

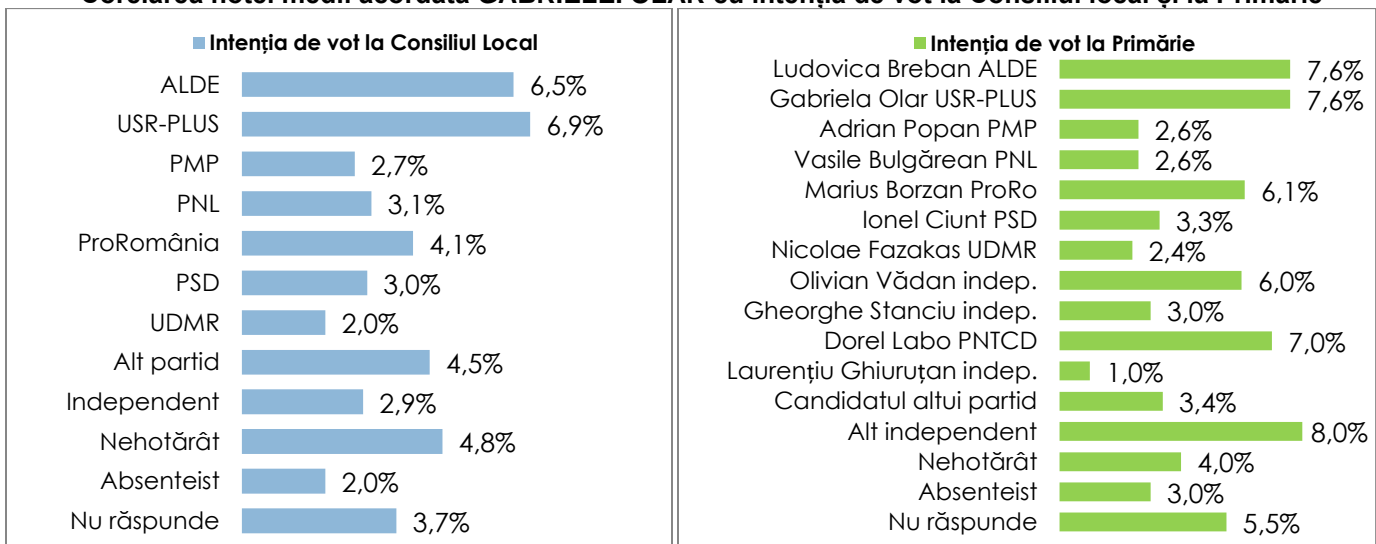




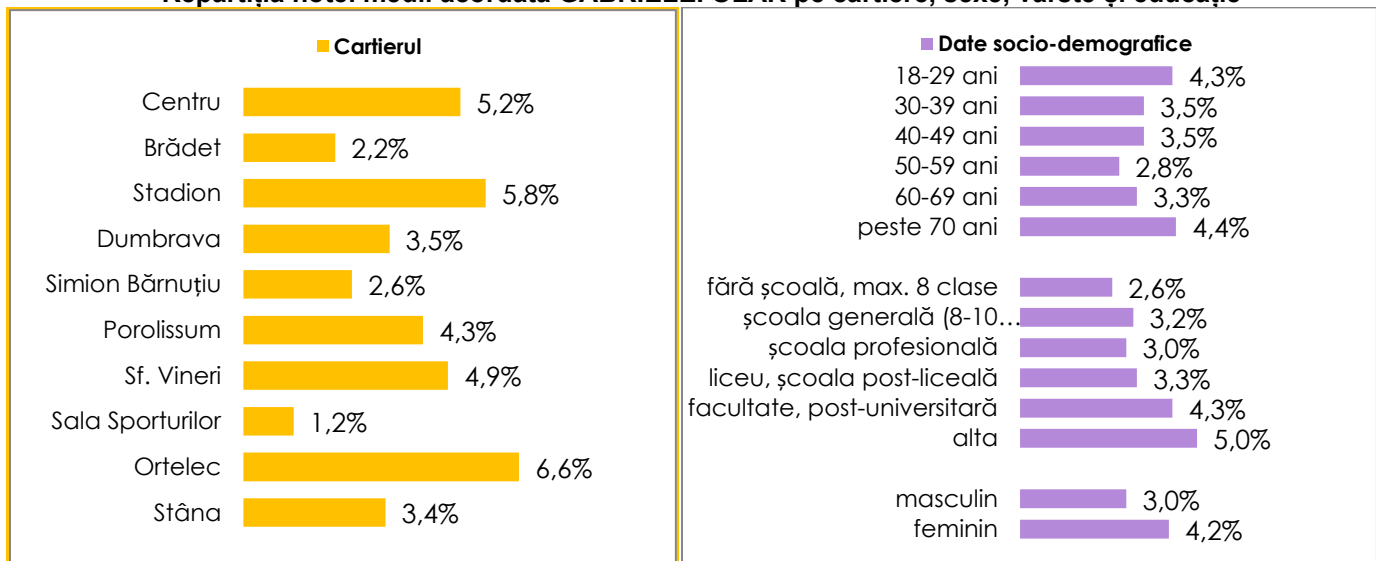
### Ce notă de la 1 la 10 acordați GABRIELEI OLAR - USR-PLUS, unde 1=păreră foarte proastă, iar 10=păreră foarte bună?



### Corelarea notei medii acordată GABRIELEI OLAR cu intenția de vot la Consiliul local și la Primărie



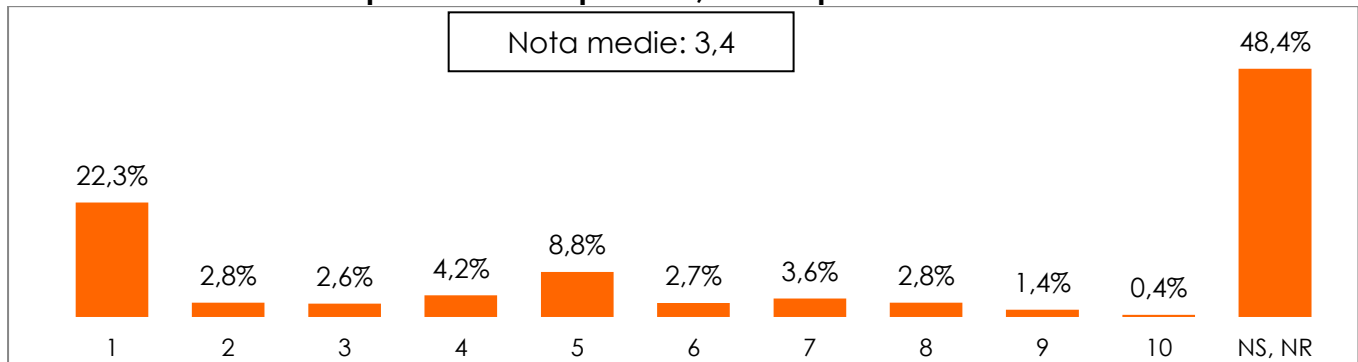
### Repartiția notei medii acordată GABRIELEI OLAR pe cartiere, sexe, vârste și educație



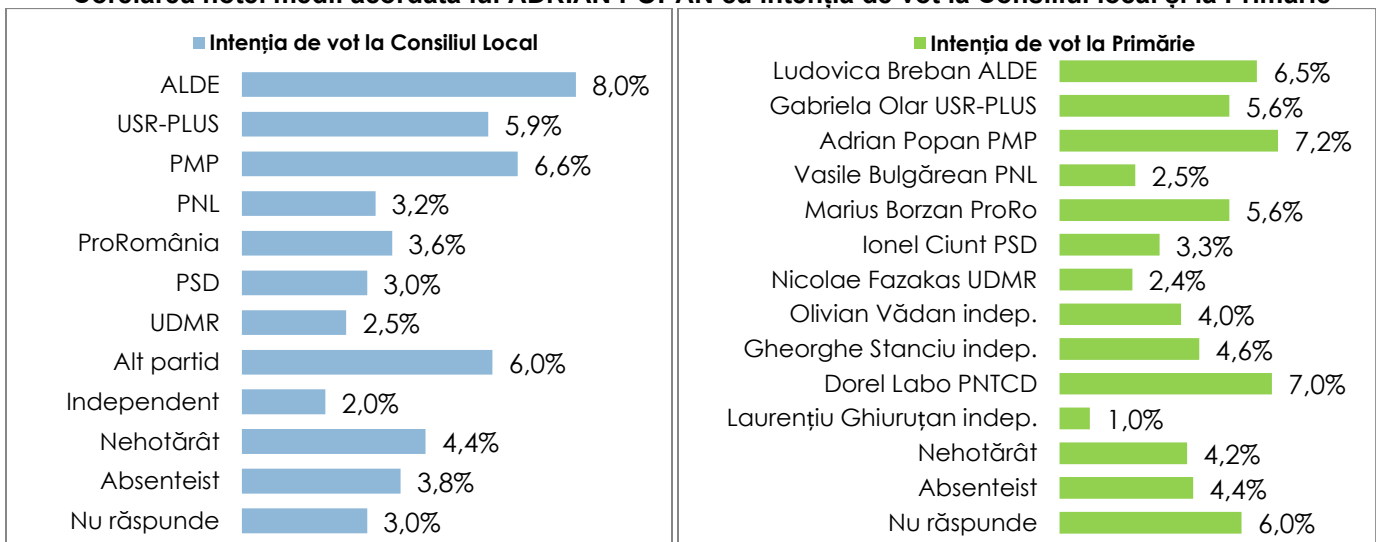




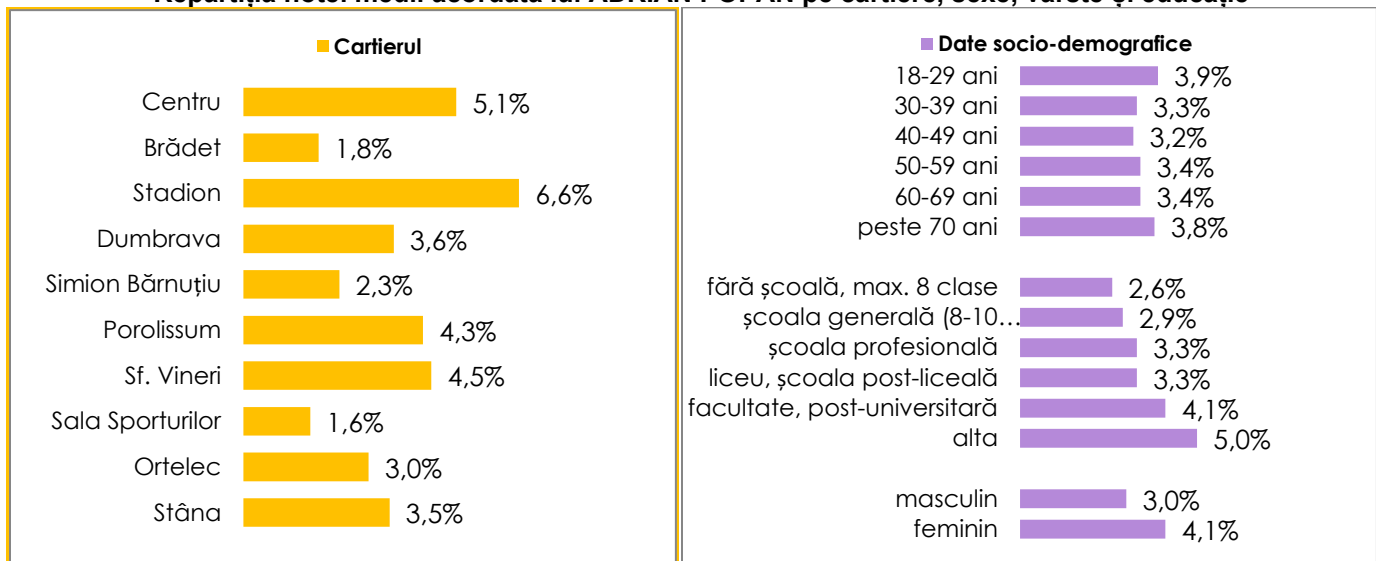
## Ce notă de la 1 la 10 acordați lui ADRIAN POPAN - PMP, unde 1=pădere foarte proastă, iar 10=pădere foarte bună?



### Corelarea notei medii acordată lui ADRIAN POPAN cu intenția de vot la Consiliul local și la Primărie

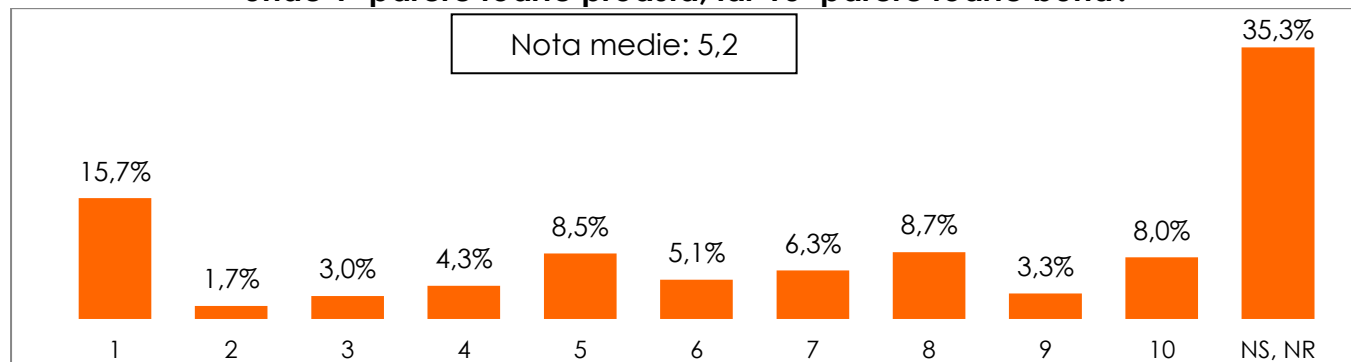


### Repartiția notei medii acordată lui ADRIAN POPAN pe cartiere, sexe, vârste și educație

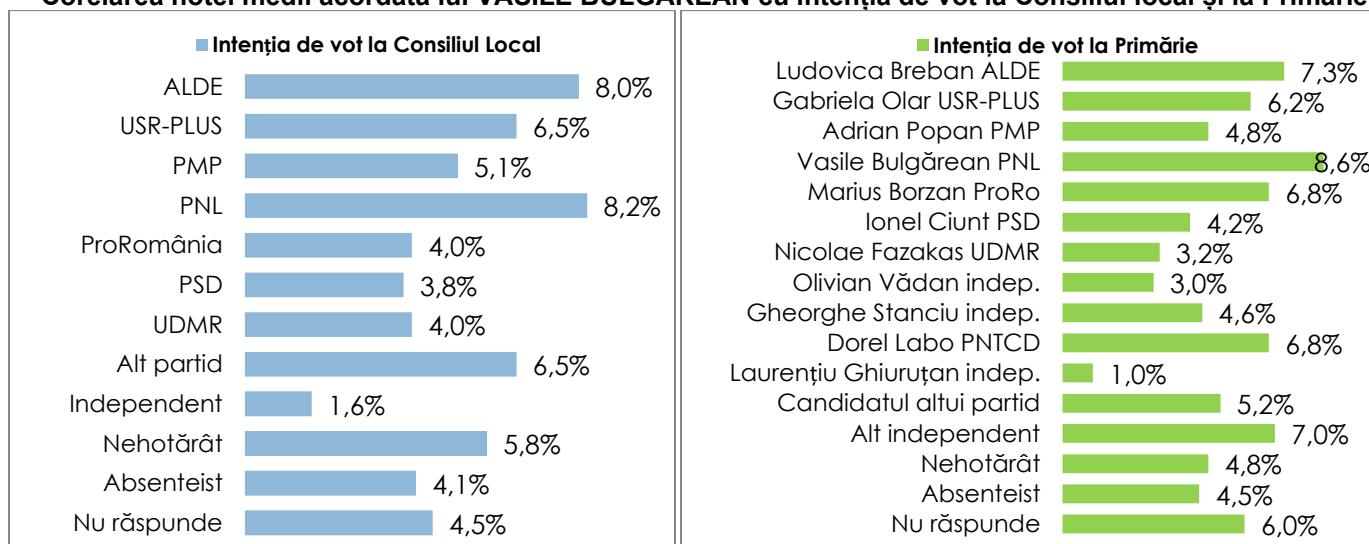




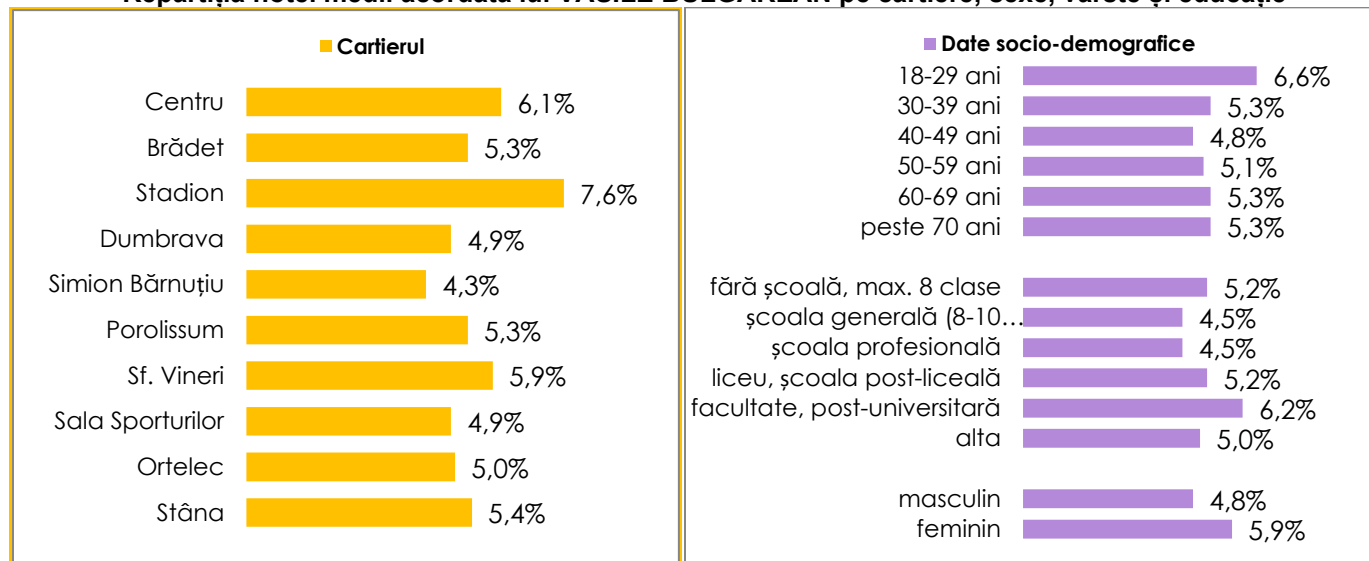
## Ce notă de la 1 la 10 acordați lui VASILE BULGĂREAN - PNL, unde 1=păreră foarte proastă, iar 10=păreră foarte bună?



### Corelarea notei medii acordată lui VASILE BULGĂREAN cu intenția de vot la Consiliul local și la Primărie

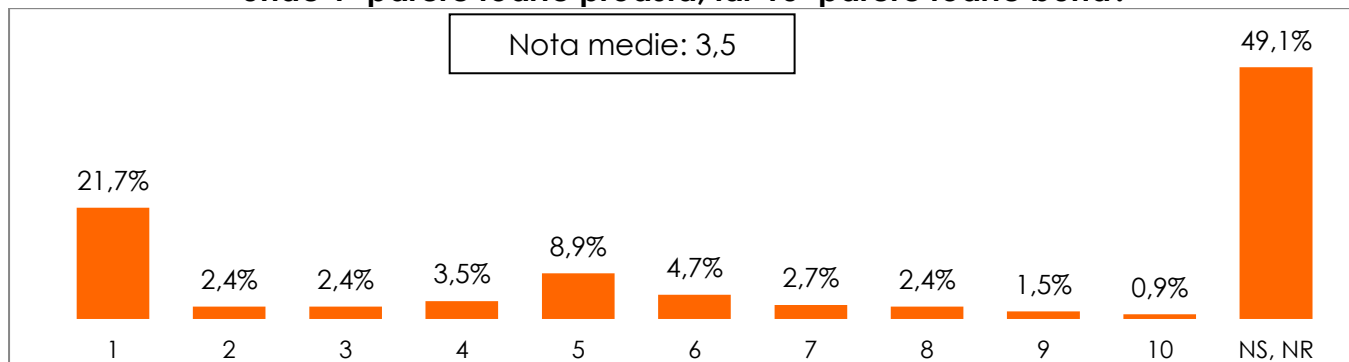


### Repartiția notei medii acordată lui VASILE BULGĂREAN pe cartiere, sexe, vârste și educație

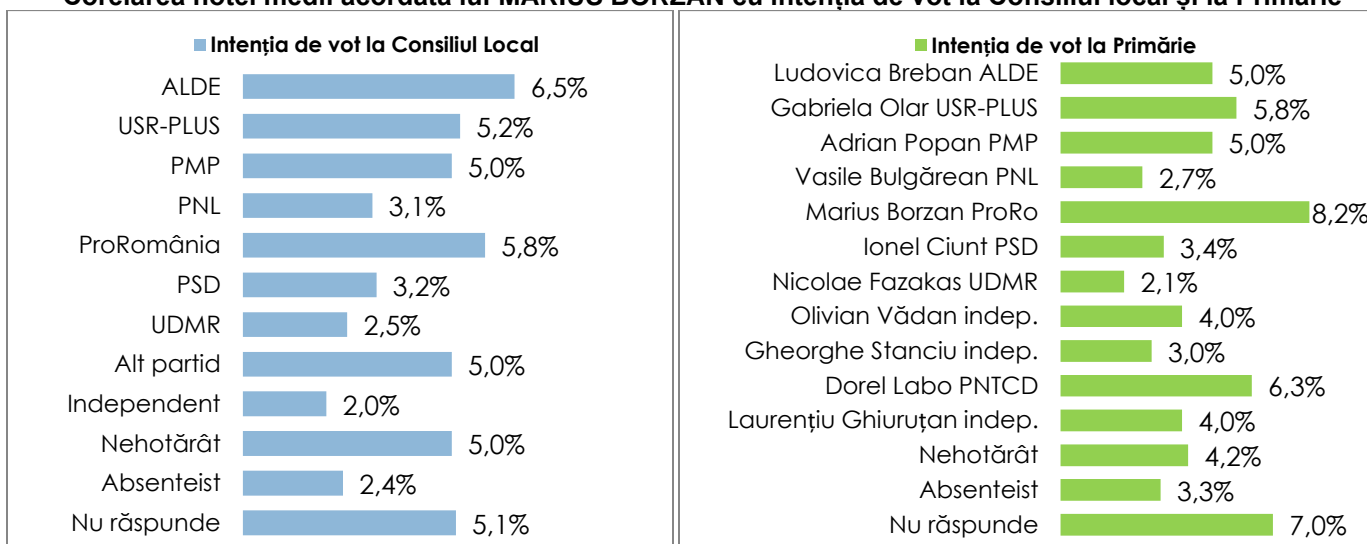




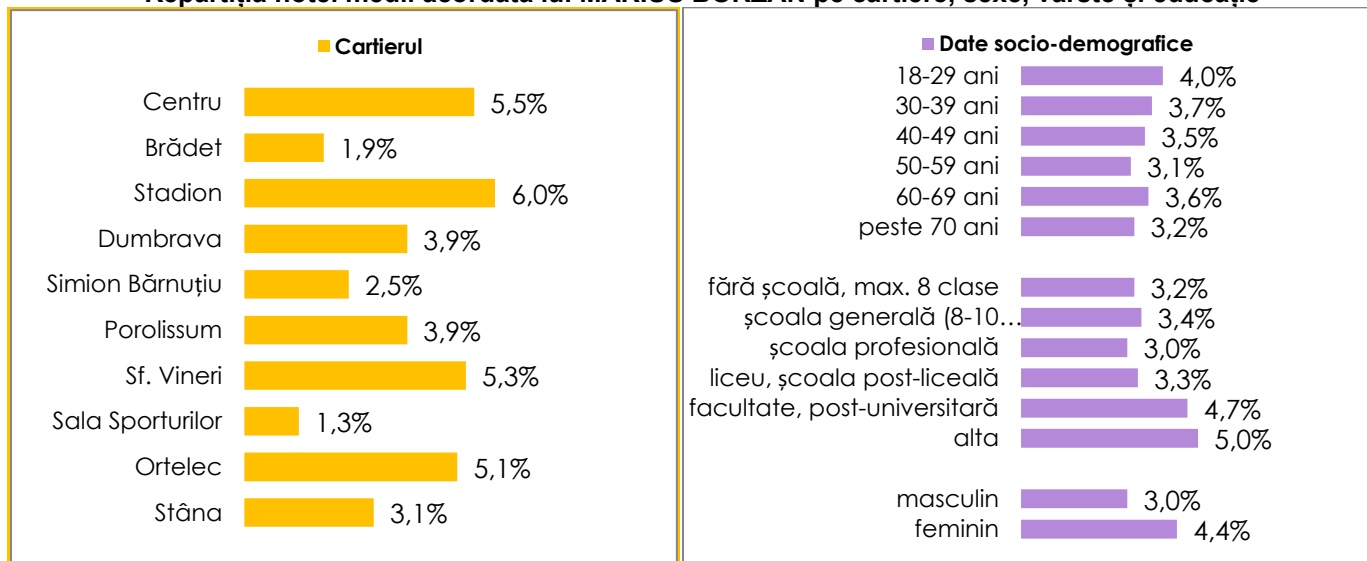
## Ce notă de la 1 la 10 acordați lui MARIUS BORZAN - ProRomânia, unde 1=pădere foarte proastă, iar 10=pădere foarte bună?



### Corelarea notei medii acordată lui MARIUS BORZAN cu intenția de vot la Consiliul local și la Primărie

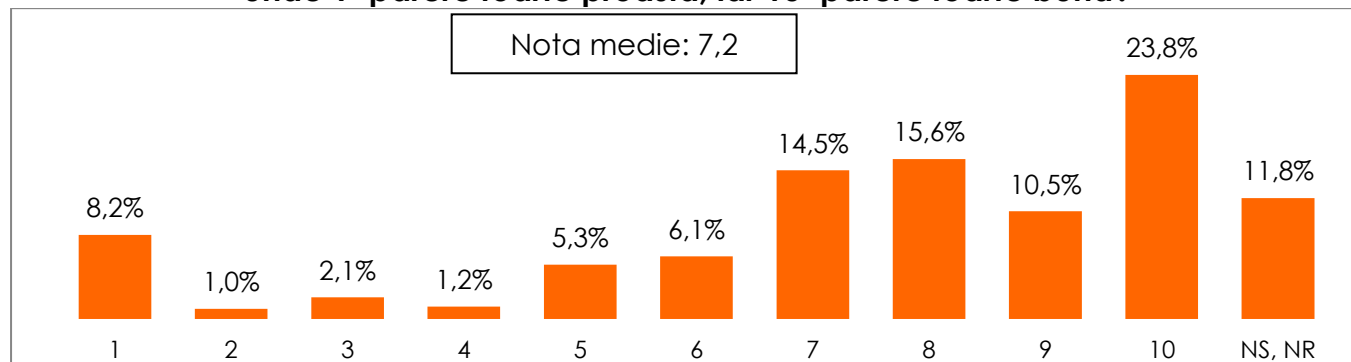


### Repartiția notei medii acordată lui MARIUS BORZAN pe cartiere, sexe, vârste și educație

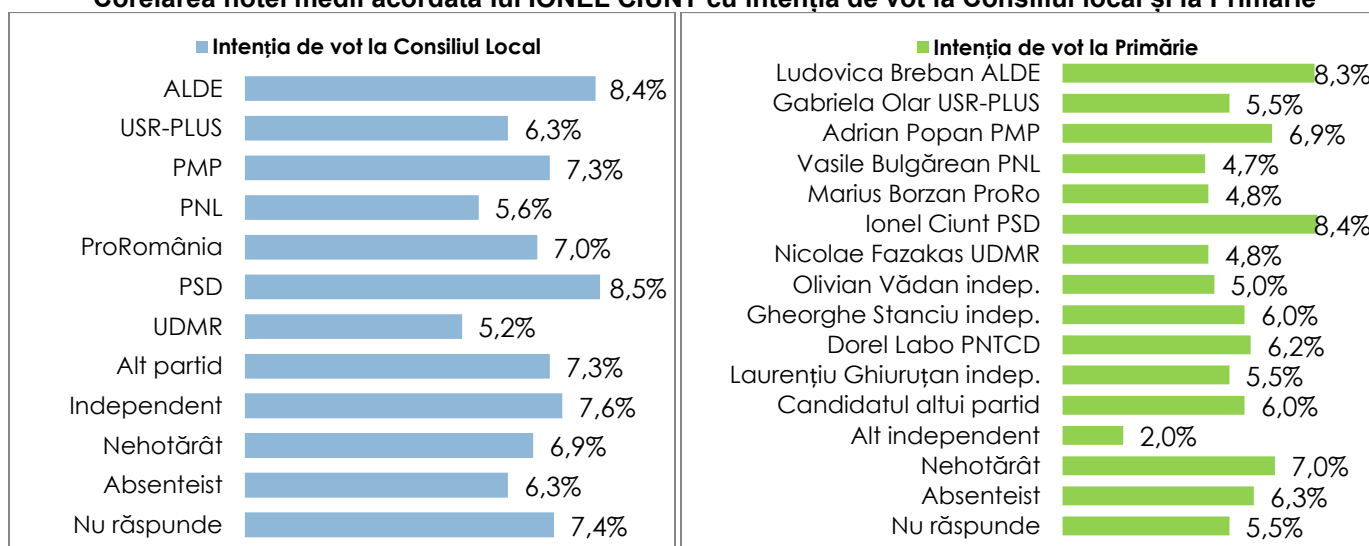




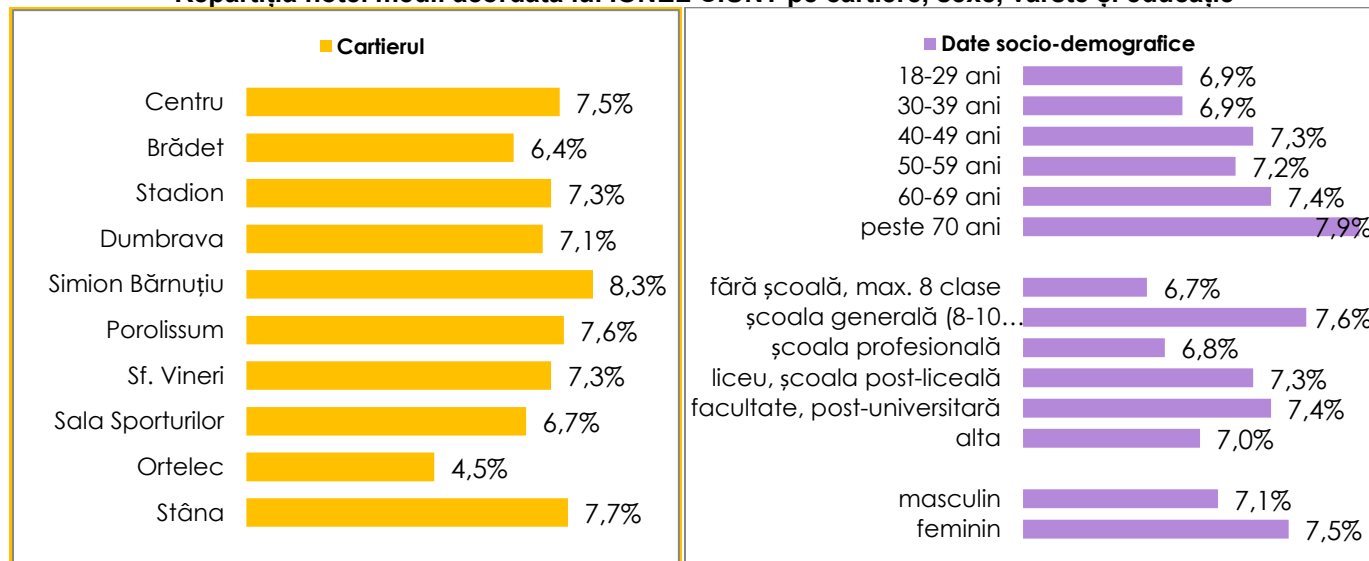
## Ce notă de la 1 la 10 acordați lui IONEL CIUNT - PSD, unde 1=păreră foarte proastă, iar 10=păreră foarte bună?



### Corelarea notei medii acordată lui IONEL CIUNT cu intenția de vot la Consiliul local și la Primărie

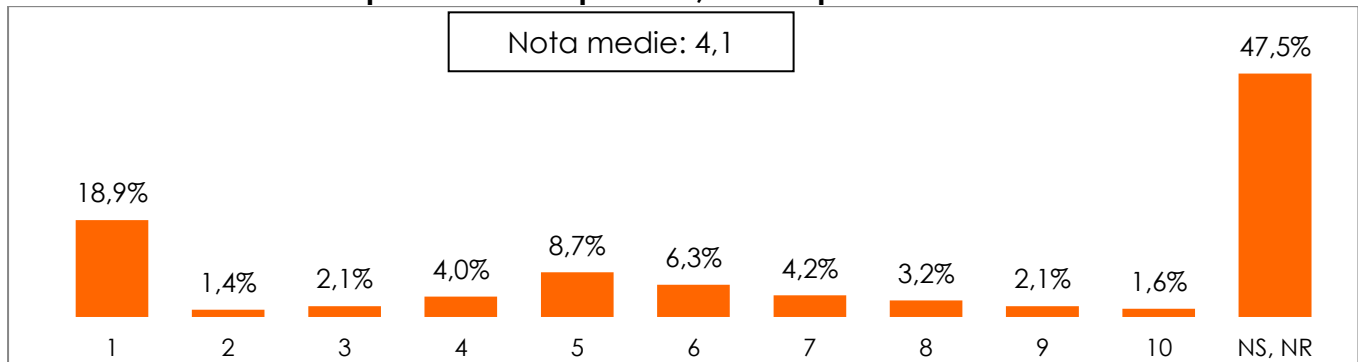


### Repartiția notei medii acordată lui IONEL CIUNT pe cartiere, sexe, vârste și educație

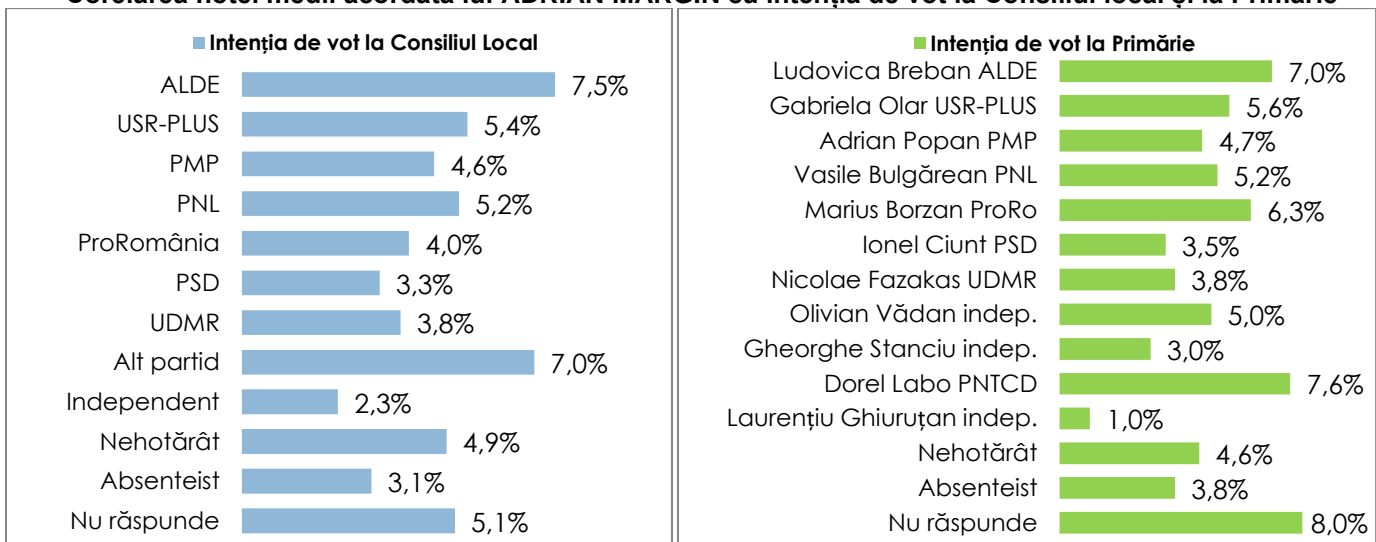




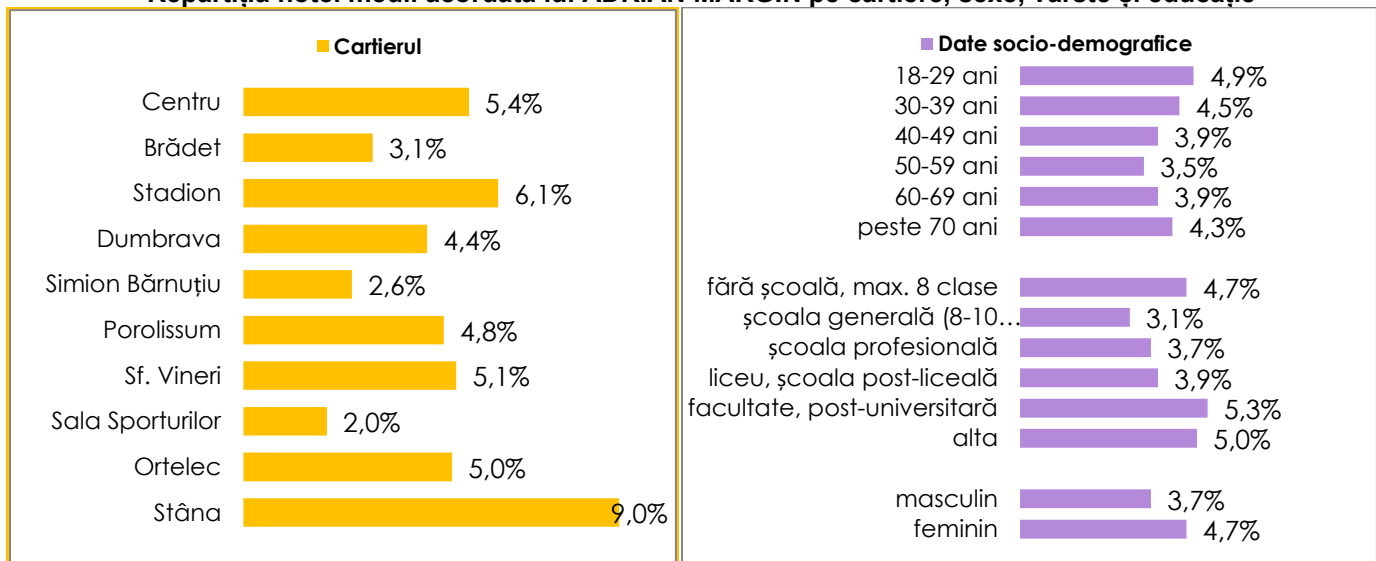
## Ce notă de la 1 la 10 acordați lui ADRIAN MARGIN - PNL, unde 1=păreră foarte proastă, iar 10=păreră foarte bună?



### Corelarea notei medii acordată lui ADRIAN MARGIN cu intenția de vot la Consiliul local și la Primărie

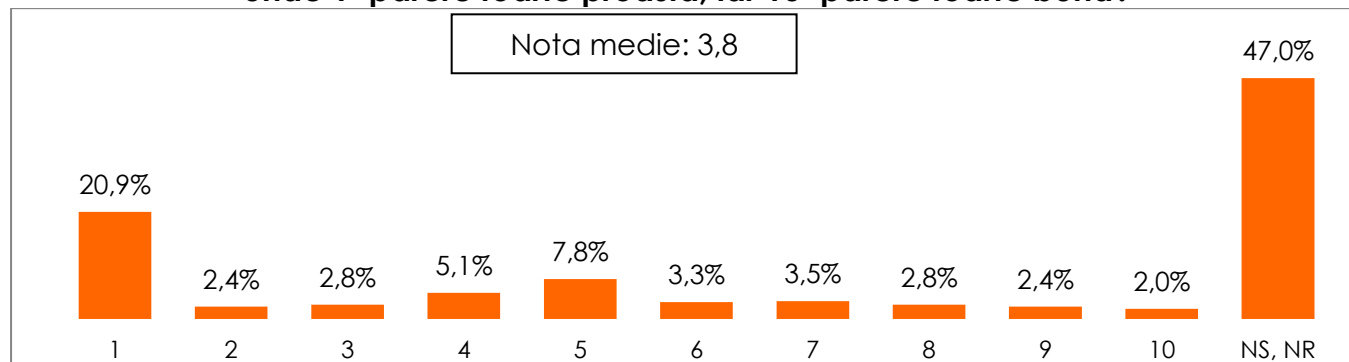


### Repartiția notei medii acordată lui ADRIAN MARGIN pe cartiere, sexe, vârste și educație

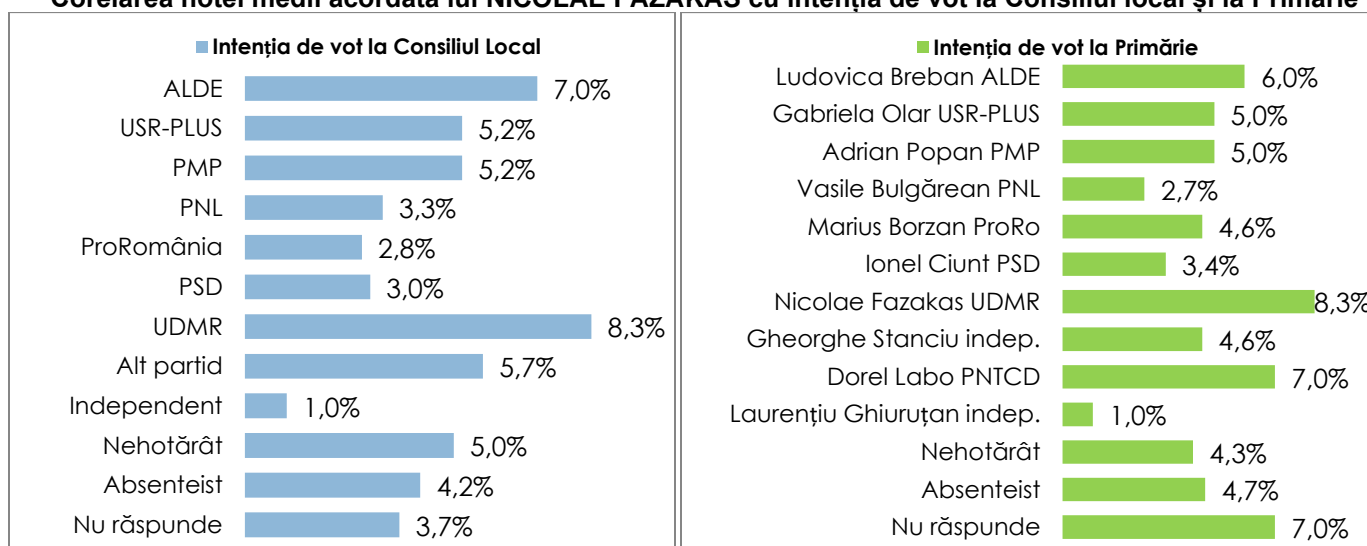




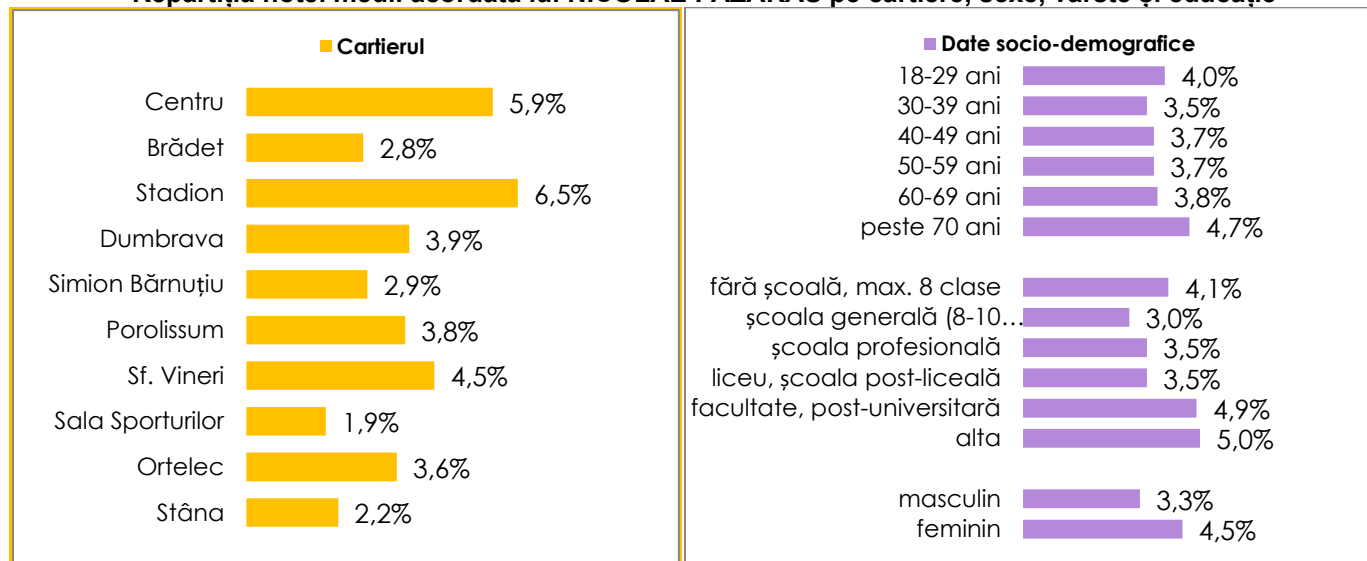
## Ce notă de la 1 la 10 acordați lui NICOLAE FAZAKAS - UDMR, unde 1=păreră foarte proastă, iar 10=păreră foarte bună?



### Corelarea notei medii acordată lui NICOLAE FAZAKAS cu intenția de vot la Consiliul local și la Primărie

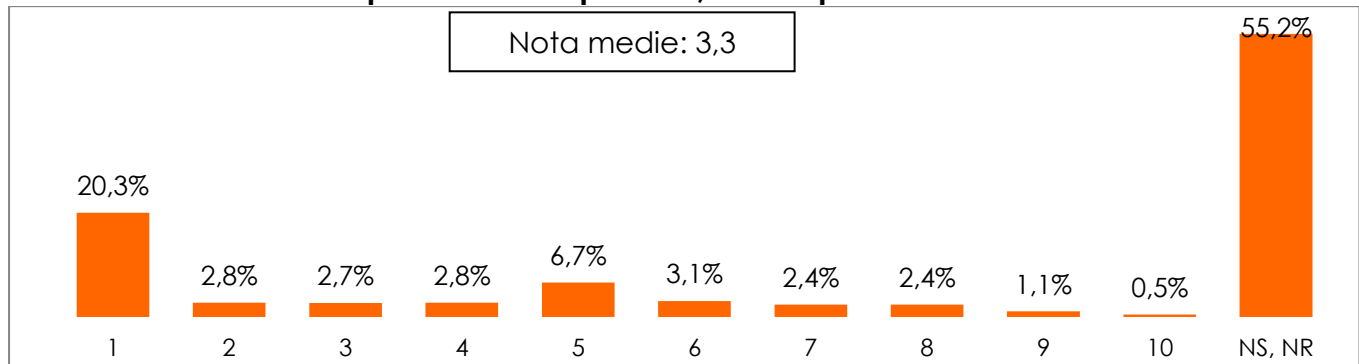


### Repartiția notei medii acordată lui NICOLAE FAZAKAS pe cartiere, sexe, vârste și educație

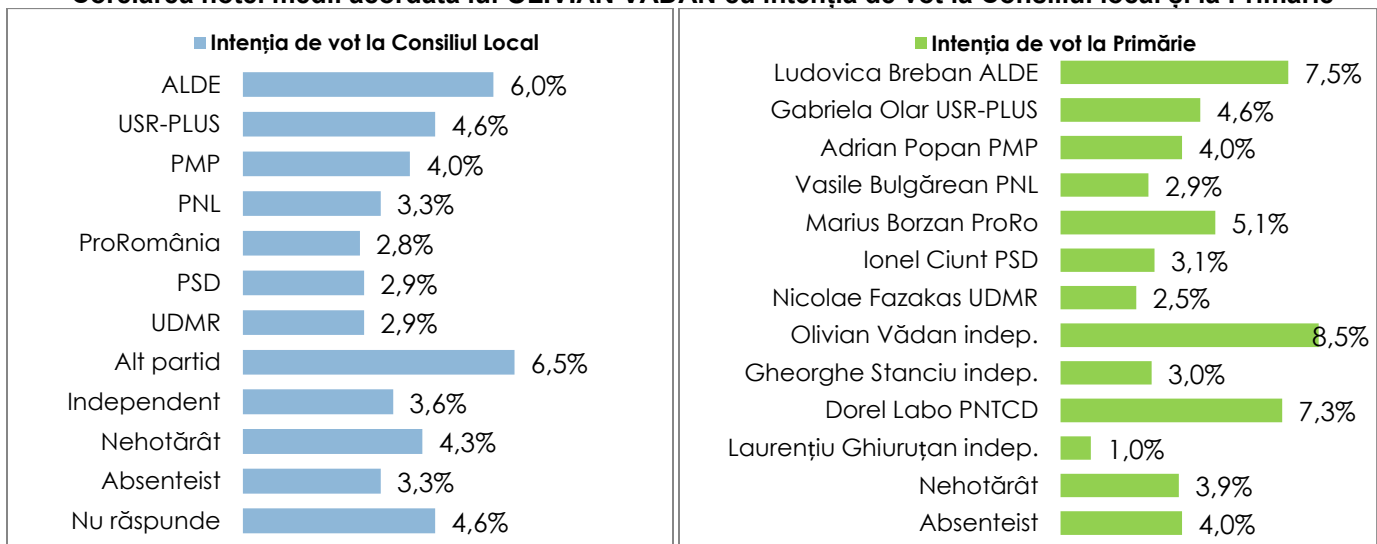




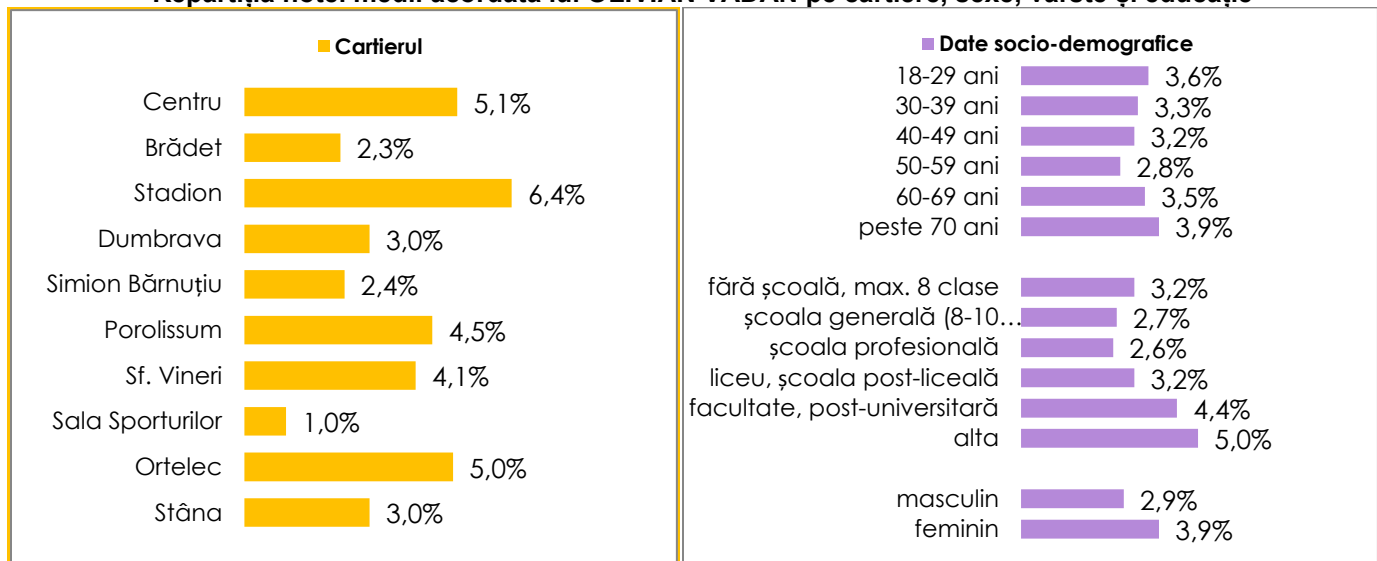
## Ce notă de la 1 la 10 acordați lui OLIVIAN VĂDAN - independent, unde 1=păreră foarte proastă, iar 10=păreră foarte bună?



### Corelarea notei medii acordată lui OLIVIAN VĂDAN cu intenția de vot la Consiliul local și la Primărie

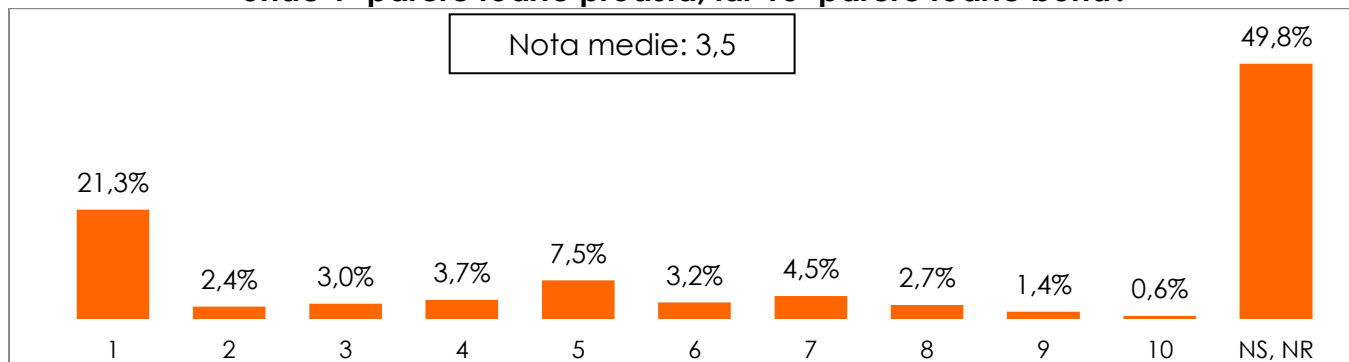


### Repartiția notei medii acordată lui OLIVIAN VĂDAN pe cartiere, sexe, vârste și educație

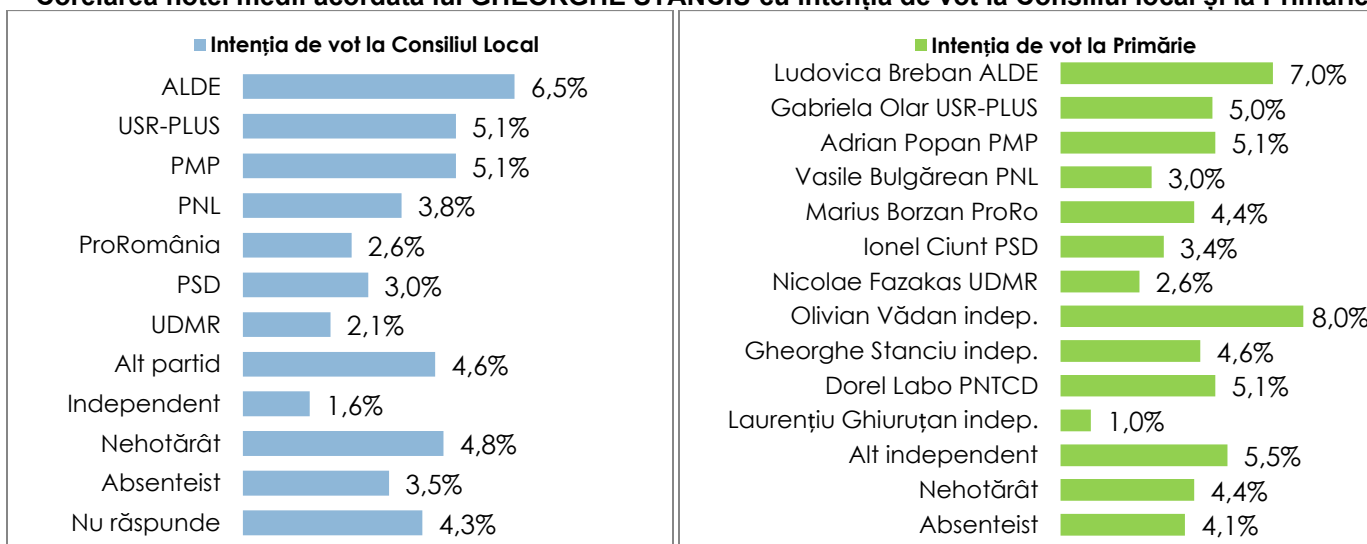




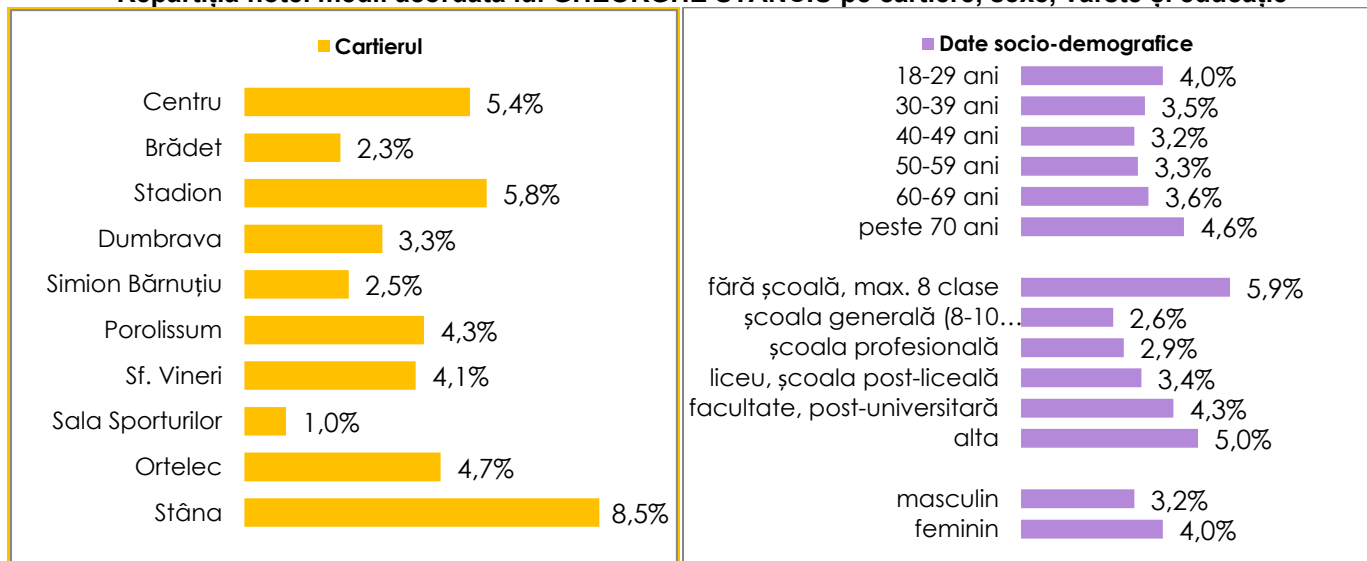
## Ce notă de la 1 la 10 acordați lui GHEORGHE STANCIU - independent, unde 1=păreră foarte proastă, iar 10=păreră foarte bună?



### Corelarea notei medii acordată lui GHEORGHE STANCIU cu intenția de vot la Consiliul local și la Primărie



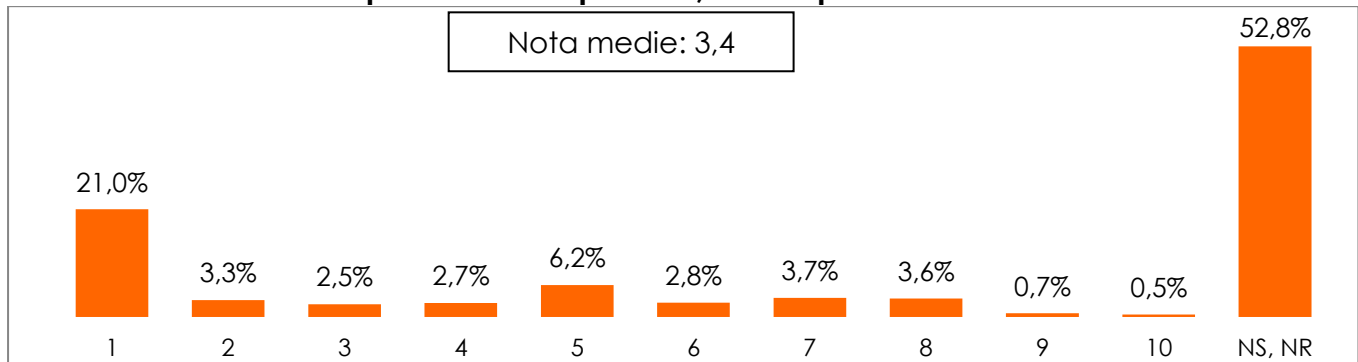
### Repartiția notei medii acordată lui GHEORGHE STANCIU pe cartiere, sexe, vârste și educație



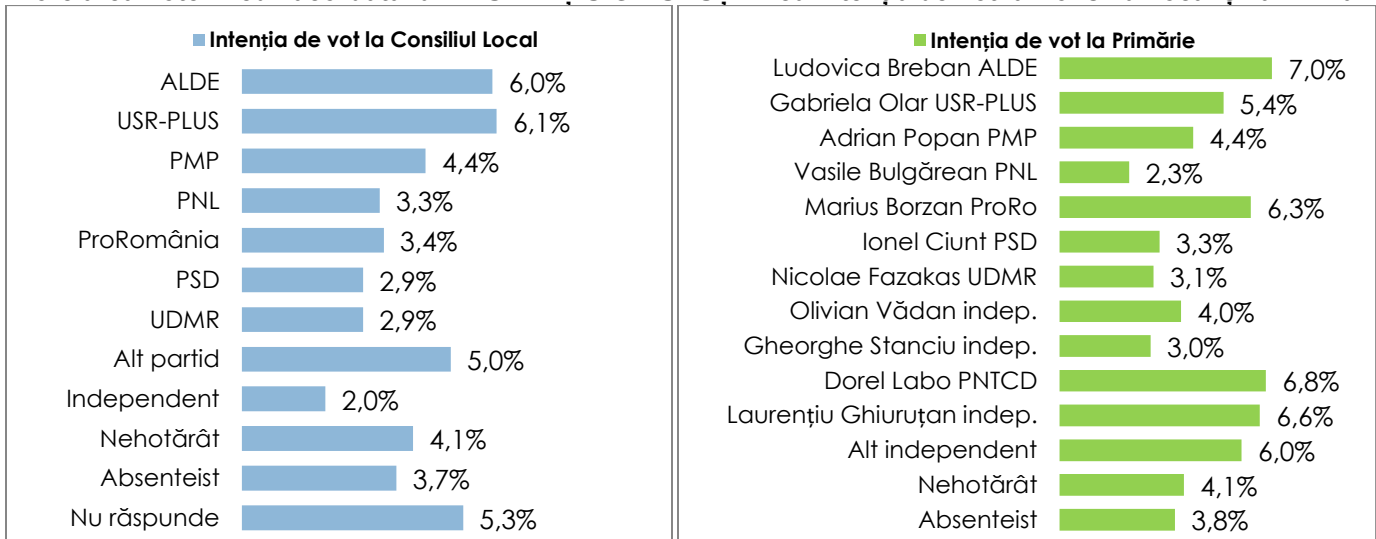




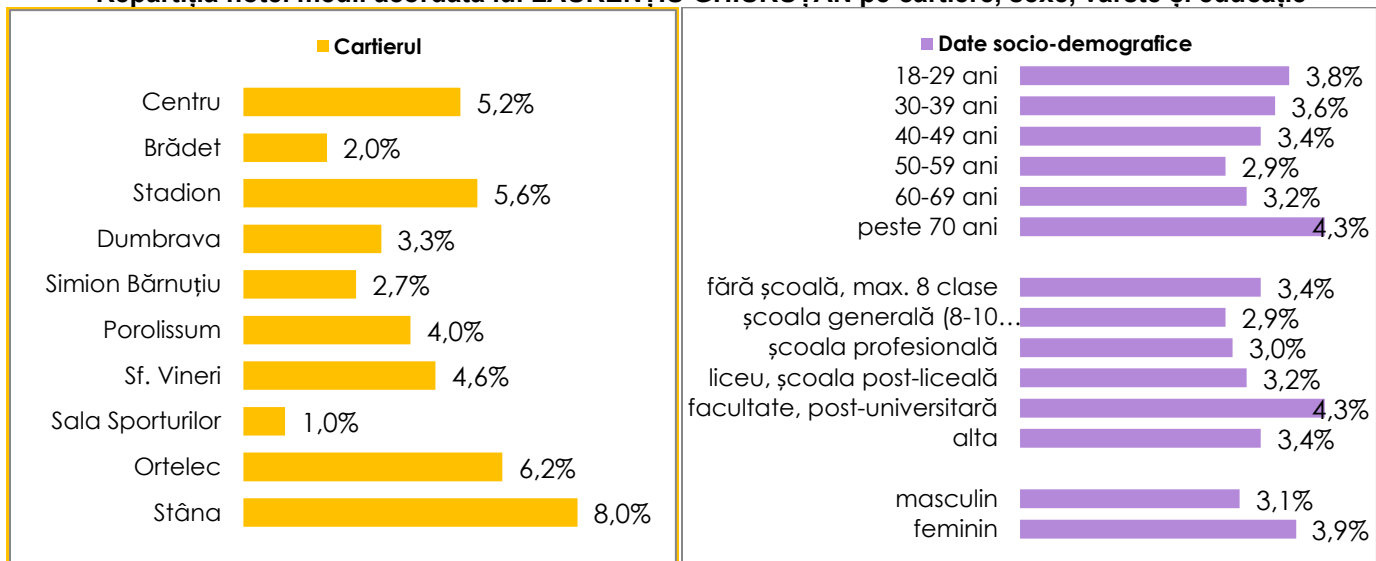
## Ce notă de la 1 la 10 acordați lui LAURENȚIU GHIURUȚAN - independent, unde 1=pădere foarte proastă, iar 10=pădere foarte bună?



### Corelarea notei medii acordată lui LAURENȚIU GHIURUȚAN cu intenția de vot la Consiliul local și la Primărie

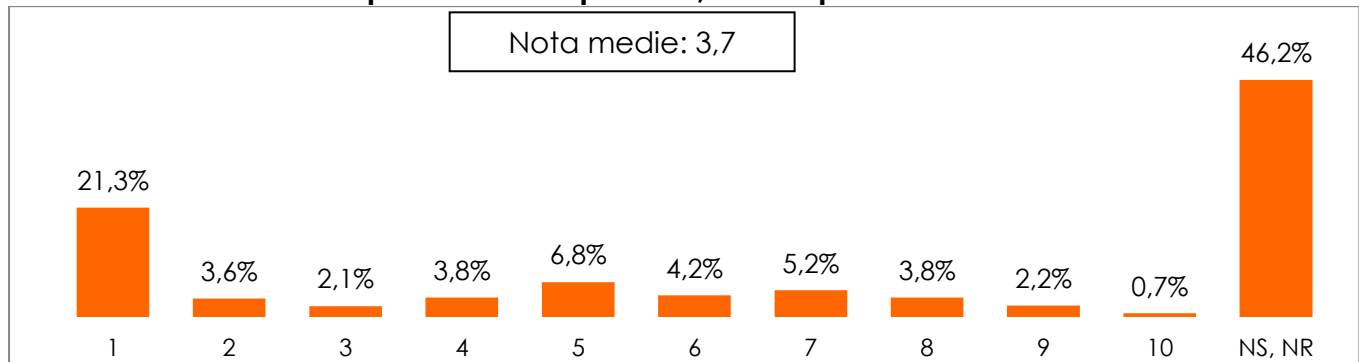


### Repartiția notei medii acordată lui LAURENȚIU GHIURUȚAN pe cartiere, sexe, vârste și educație

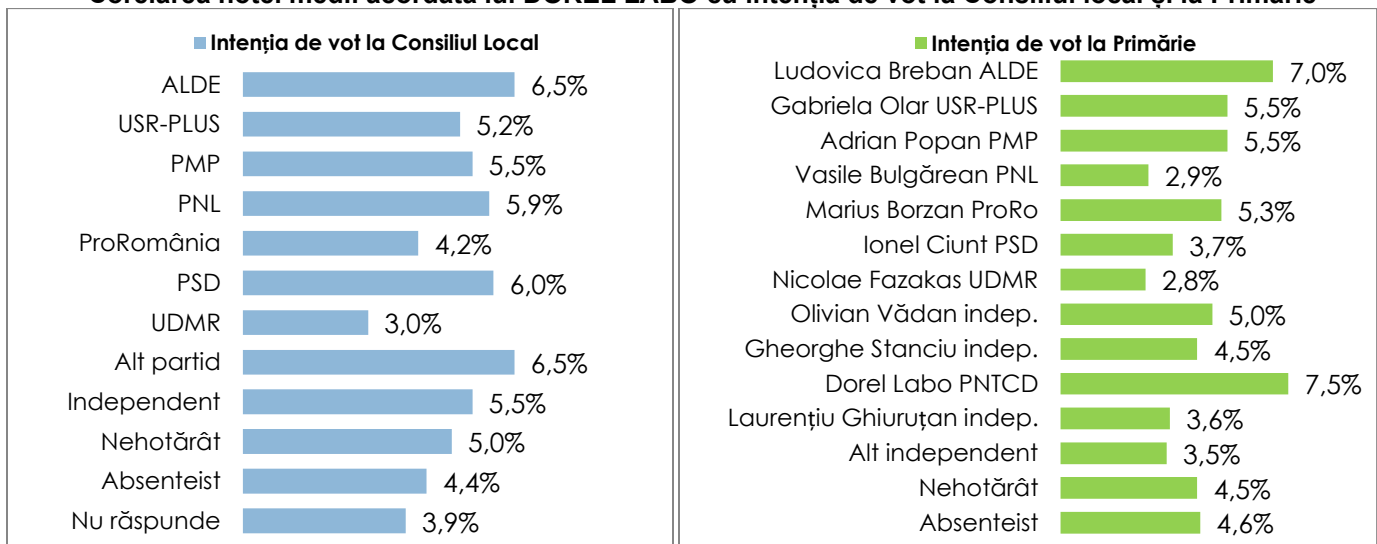




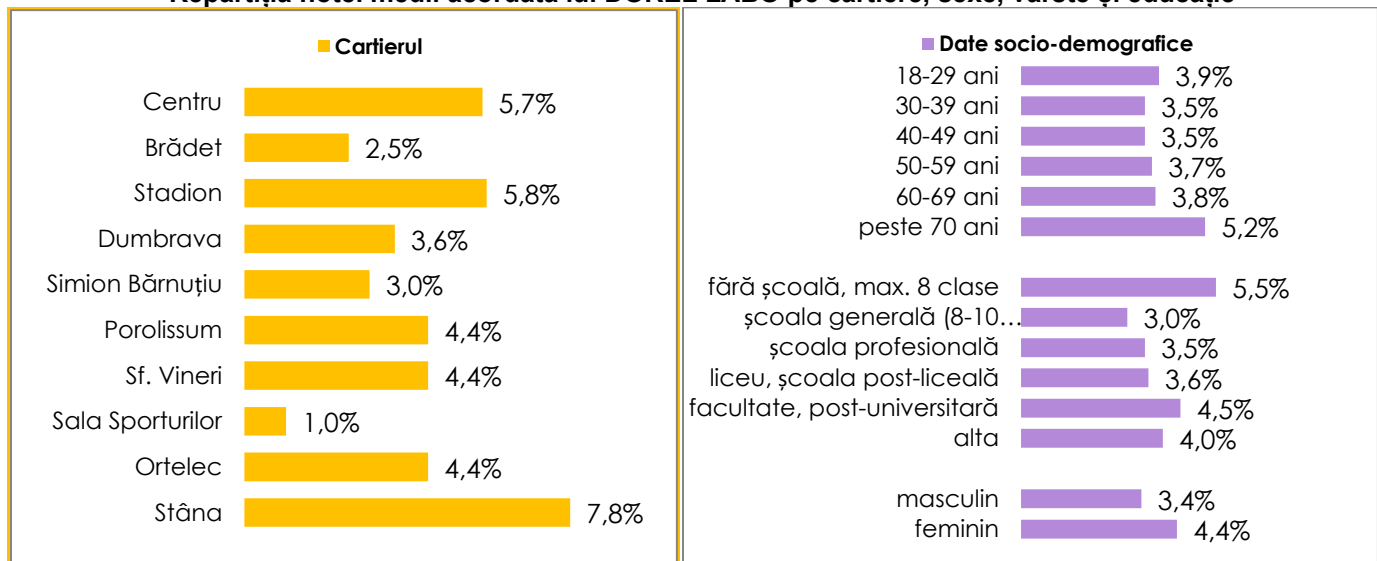
**Ce notă de la 1 la 10 acordați lui DOREL LABO - PNȚCD,  
unde 1=păreră foarte proastă, iar 10=păreră foarte bună?**



**Corelarea notei medii acordată lui DOREL LABO cu intenția de vot la Consiliul local și la Primărie**

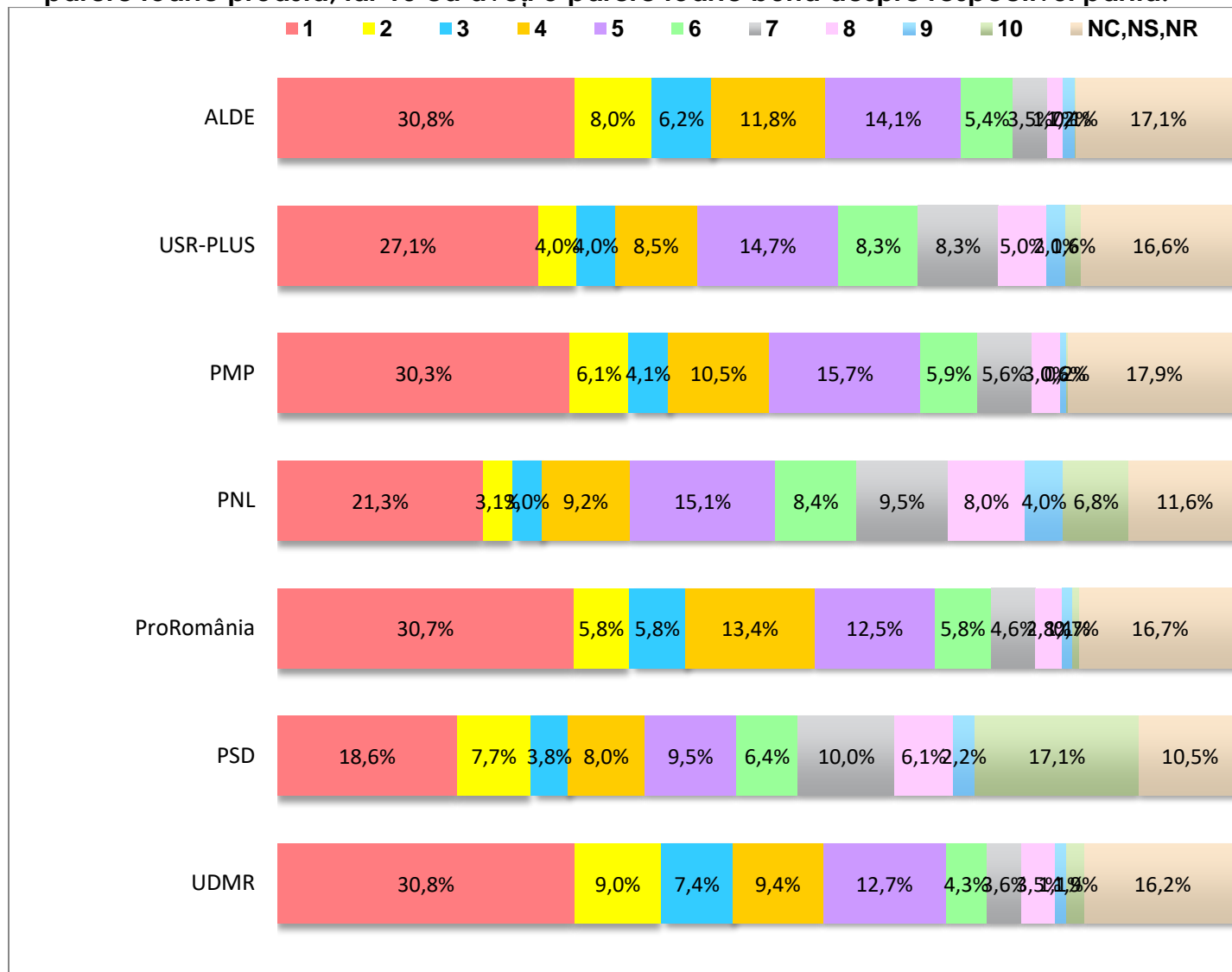


**Repartiția notei medii acordată lui DOREL LABO pe cartiere, sexe, vârste și educație**





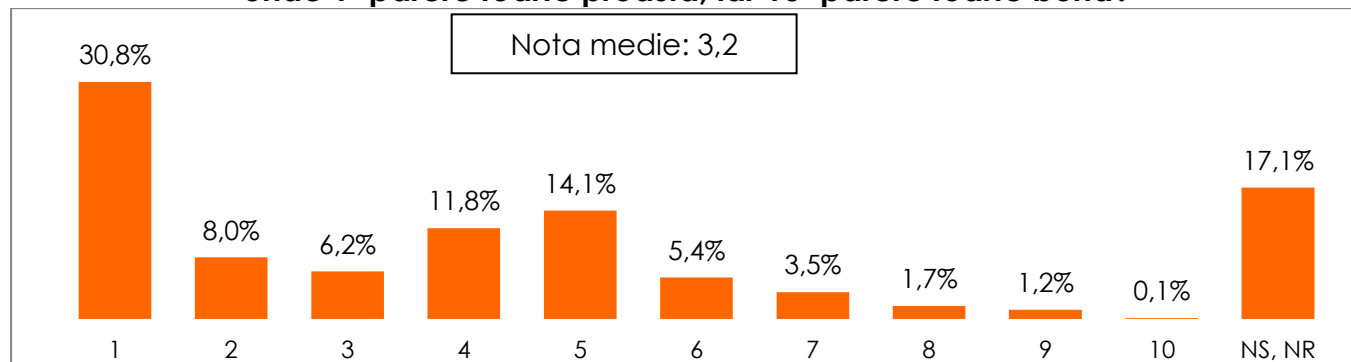
**Care este părerea dvs. generală despre fiecare dintre următoarele partide politice?**  
**Vă rog să folosiți pentru a răspunde o scală de la 1 la 10, unde 1 înseamnă că aveți o părere foarte proastă, iar 10 că aveți o părere foarte bună despre respectivul partid.**



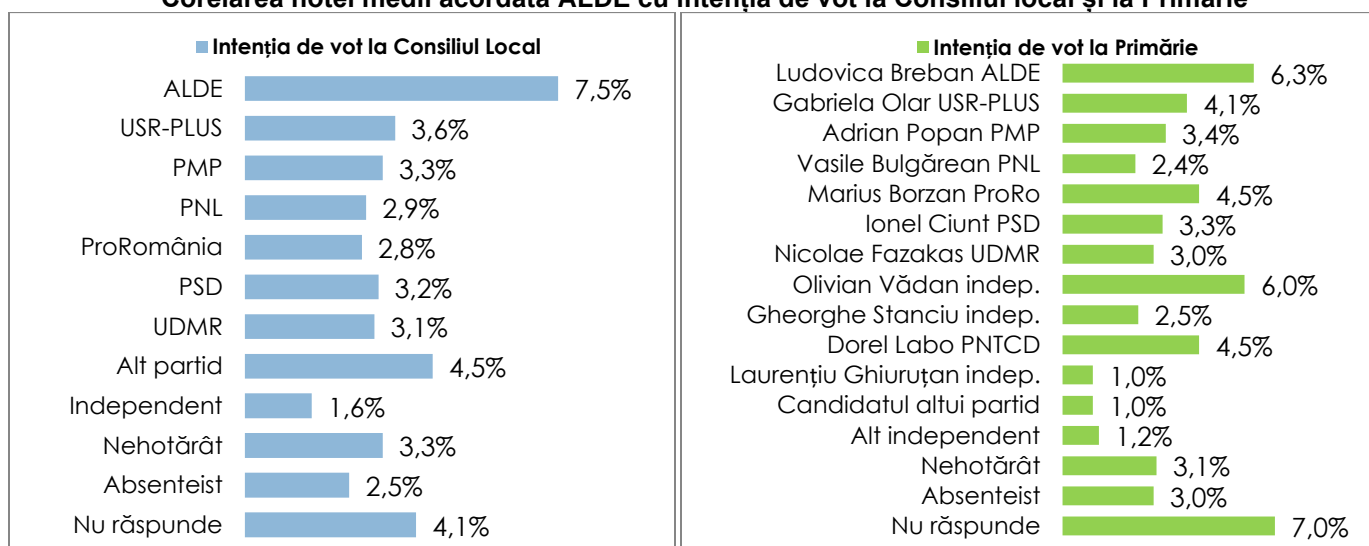
Lider politic	Părereproastă (1-3)	Păreremediocră (4-7)	Părerebună (8-10)	Nu am auzit, nu știu, nu răspund	Nota medie
ALDE	45,0	34,8	3,1	17,1	3,2
USR-PLUS	35,0	39,9	8,5	16,6	4,0
PMP	40,5	37,7	3,8	17,9	3,4
PNL	27,4	42,2	18,8	11,6	4,9
ProRomânia	42,3	36,3	4,7	16,7	3,4
PSD	30,1	34,0	25,4	10,5	5,2
UDMR	47,3	30,1	6,4	16,2	3,3



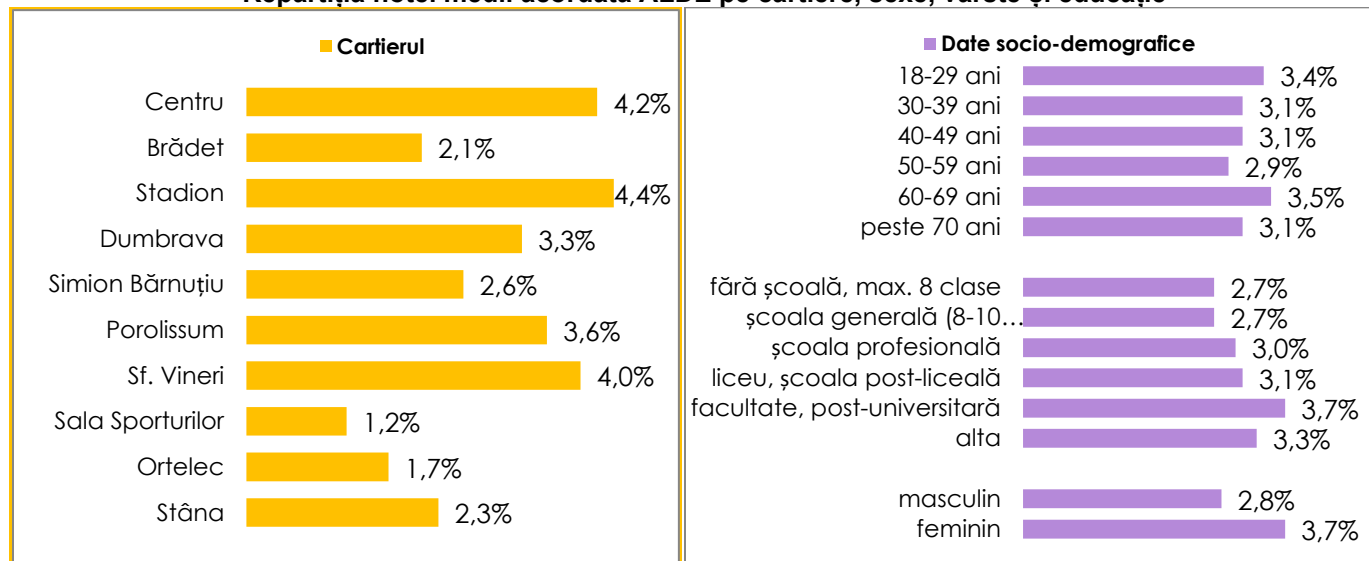
## Ce notă de la 1 la 10 acordați ALDE, unde 1=păreră foarte proastă, iar 10=păreră foarte bună?



### Corelarea notei medii acordată ALDE cu intenția de vot la Consiliul local și la Primărie

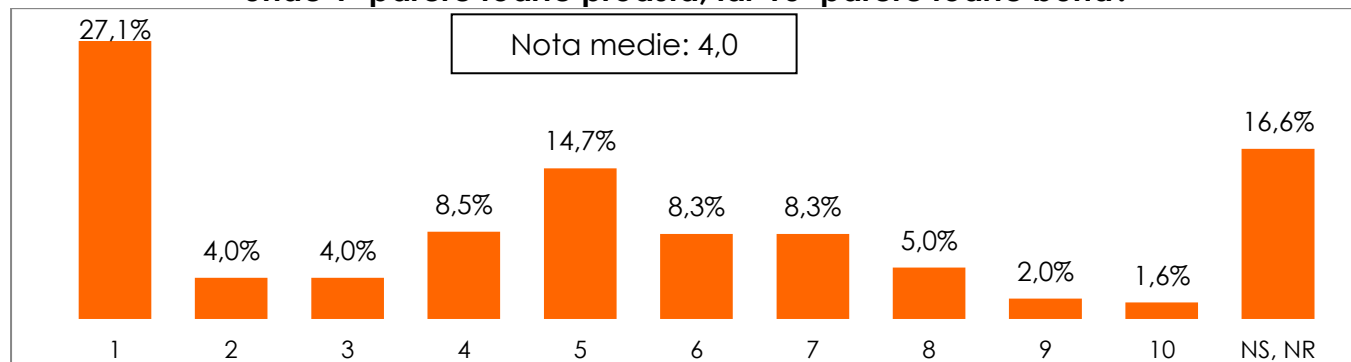


### Repartiția notei medii acordată ALDE pe cartiere, sexe, vârste și educație

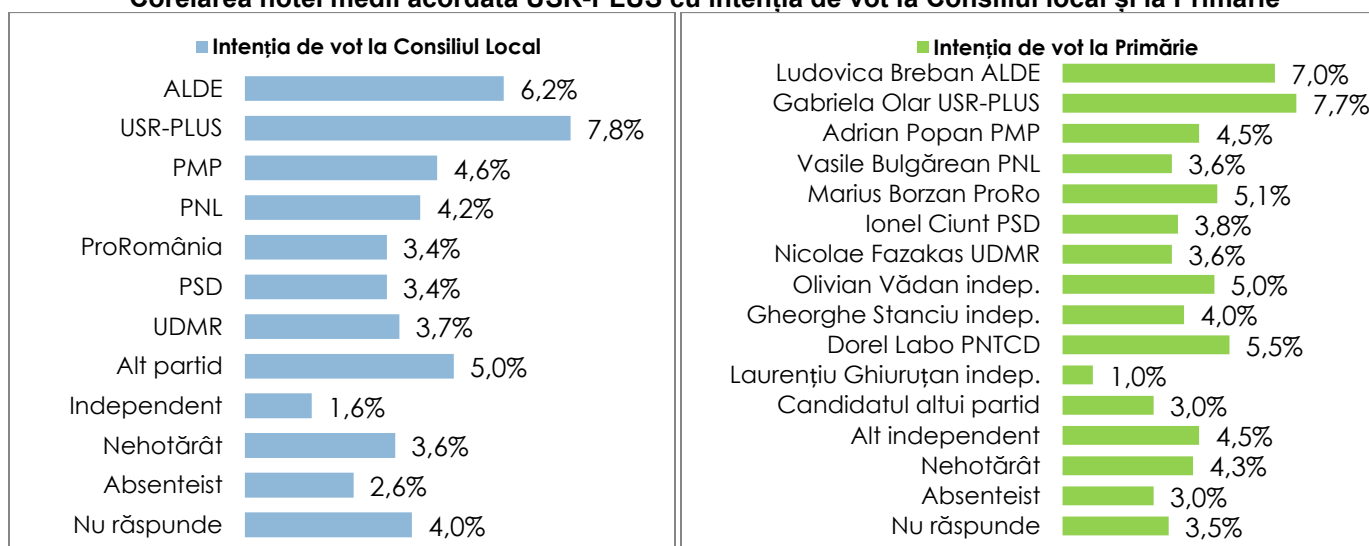




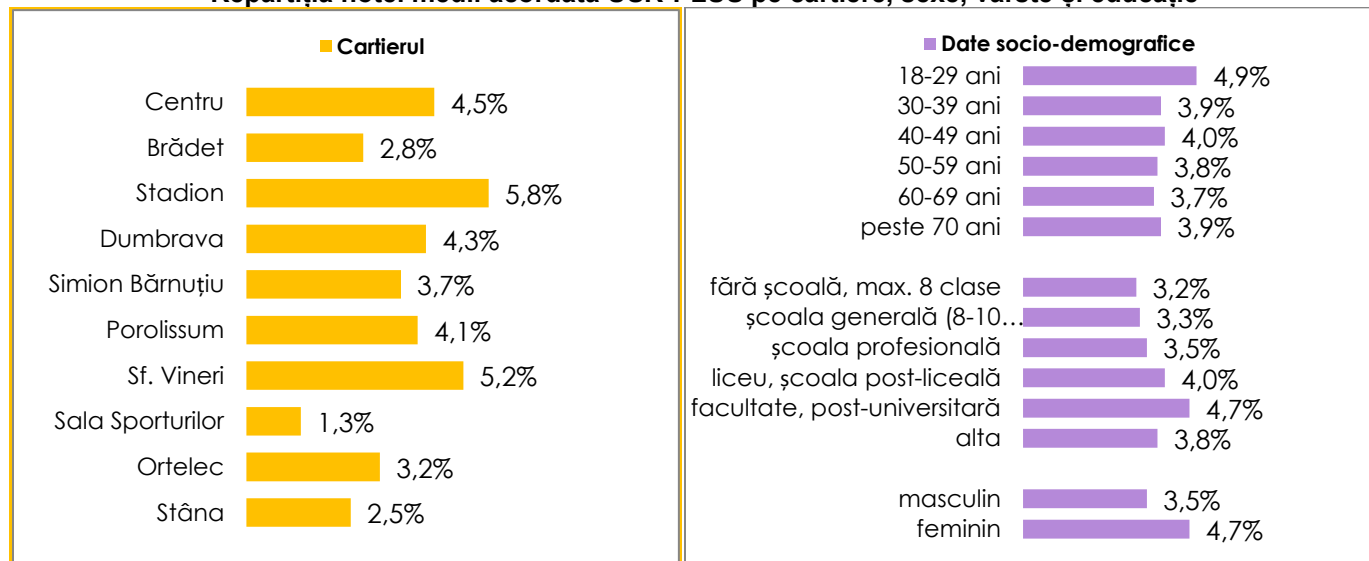
## Ce notă de la 1 la 10 acordați USR-PLUS, unde 1=păreră foarte proastă, iar 10=păreră foarte bună?



### Corelarea notei medii acordată USR-PLUS cu intenția de vot la Consiliul local și la Primărie

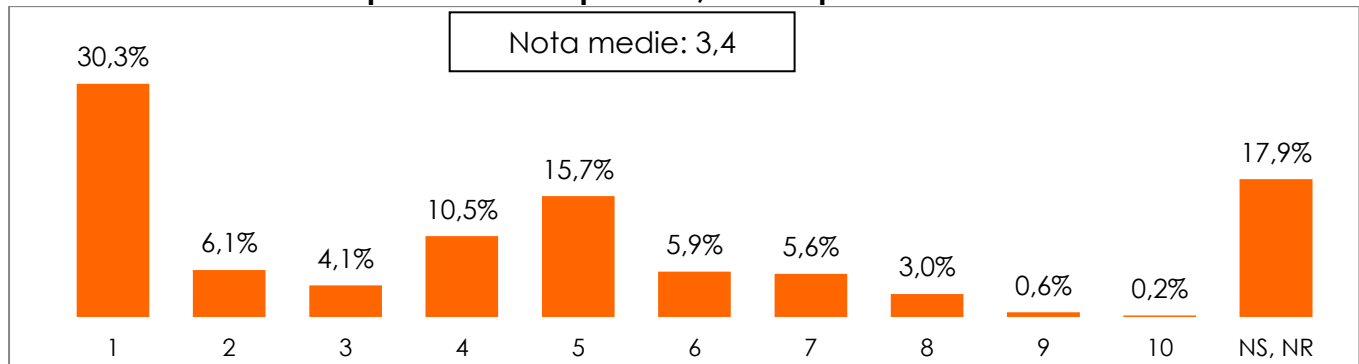


### Repartiția notei medii acordată USR-PLUS pe cartiere, sexe, vârste și educație

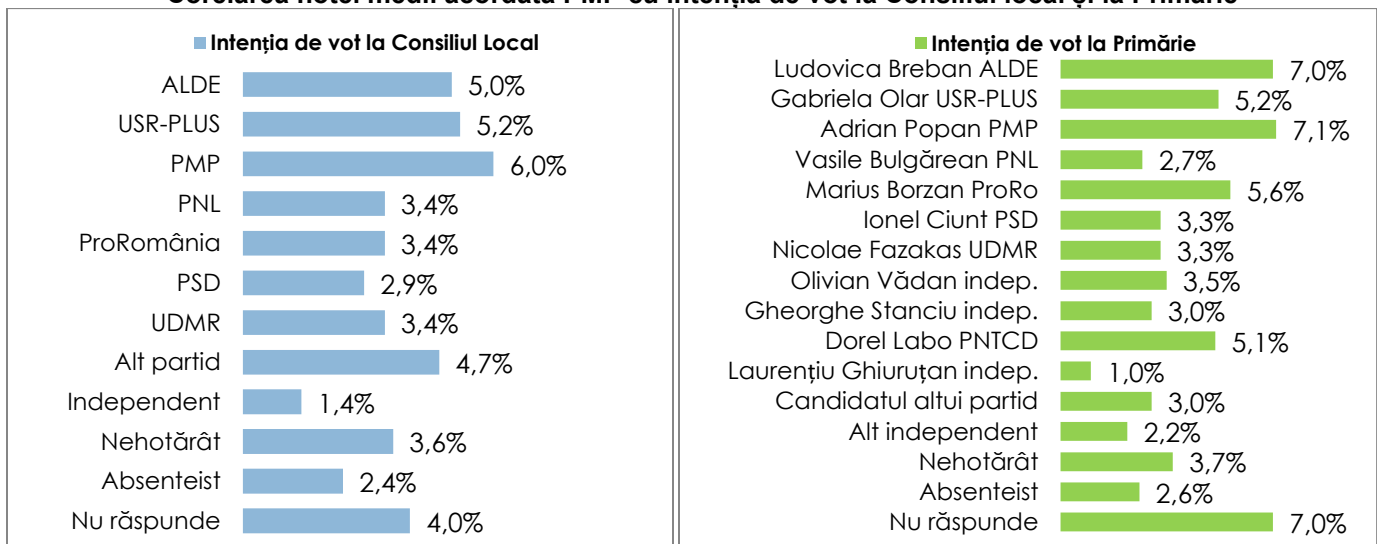




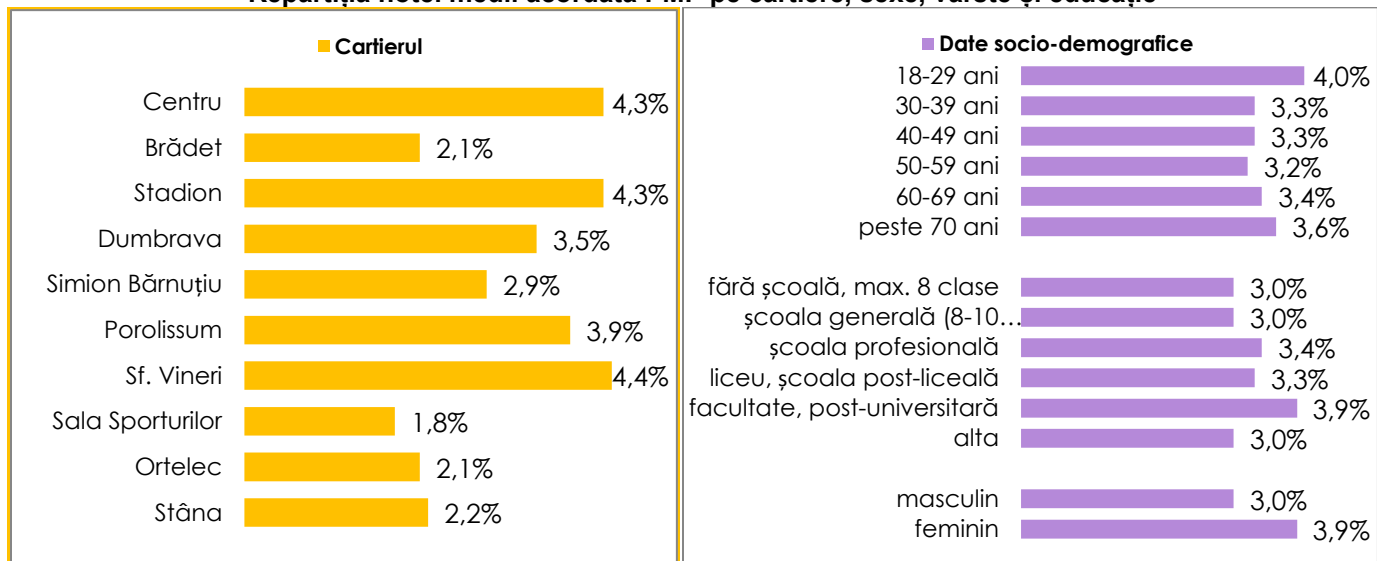
**Ce notă de la 1 la 10 acordați PMP,**  
unde 1=păreră foarte proastă, iar 10=păreră foarte bună?



**Corelarea notei medii acordată PMP cu intenția de vot la Consiliul local și la Primărie**

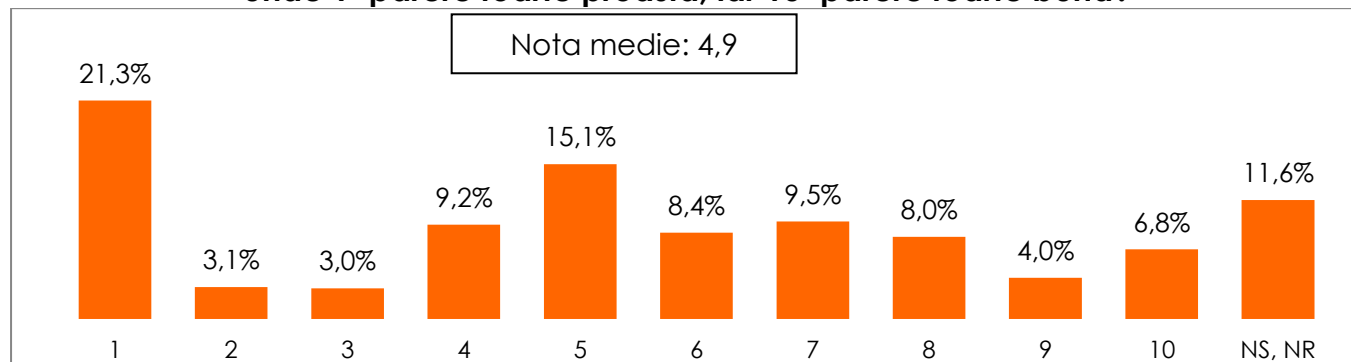


**Repartiția notei medii acordată PMP pe cartiere, sexe, vârste și educație**

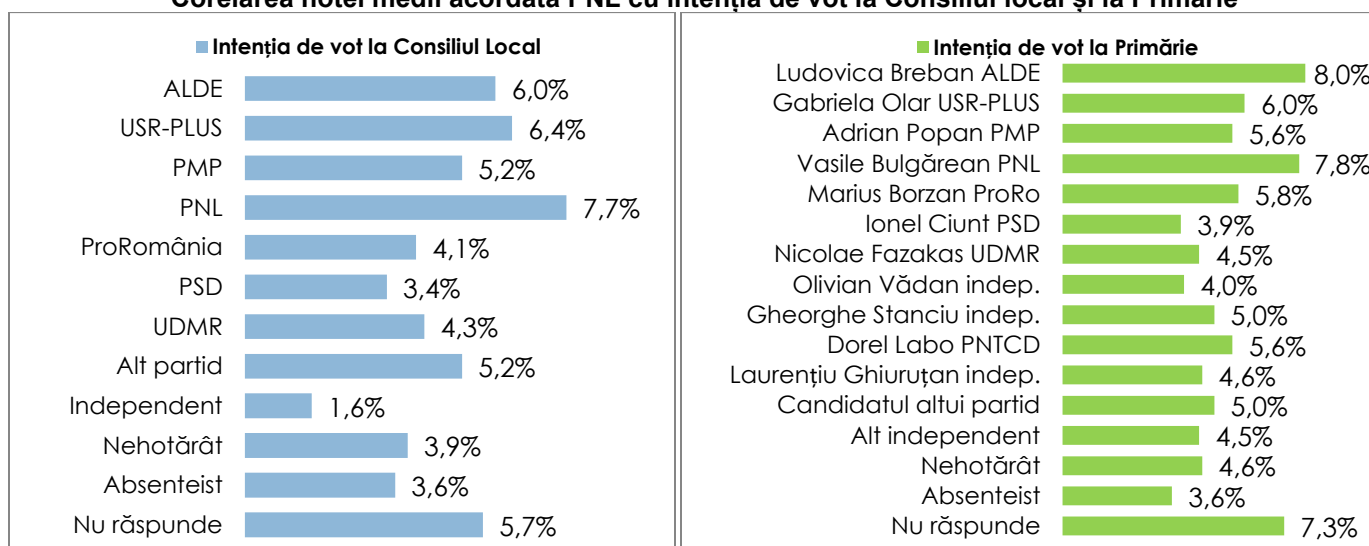




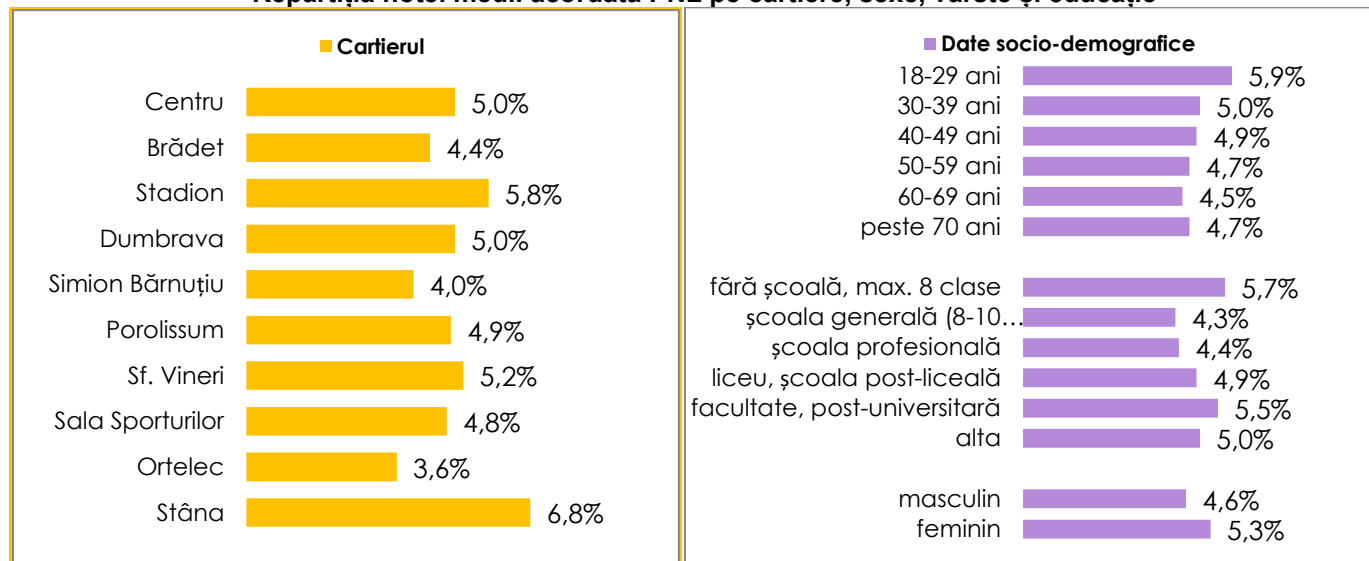
## Ce notă de la 1 la 10 acordați PNL, unde 1=păreră foarte proastă, iar 10=păreră foarte bună?



### Corelarea notei medii acordată PNL cu intenția de vot la Consiliul local și la Primărie

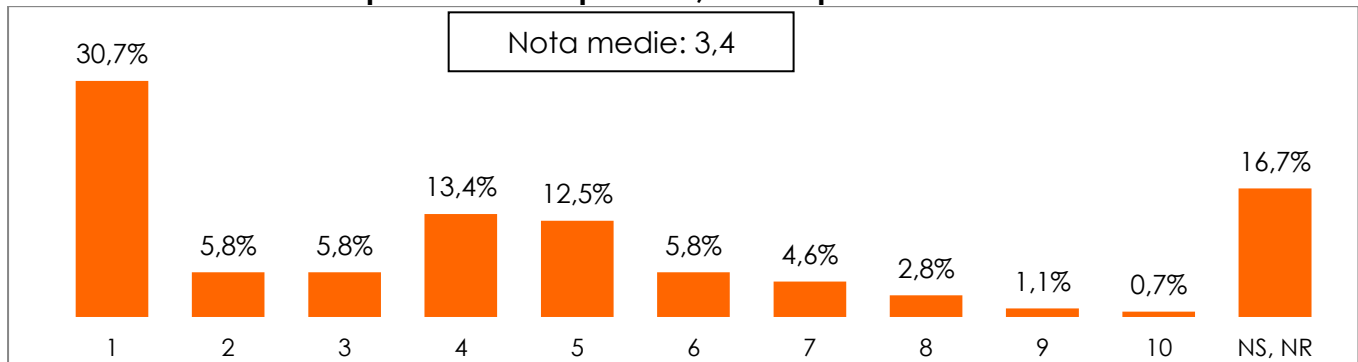


### Repartiția notei medii acordată PNL pe cartiere, sexe, vârste și educație

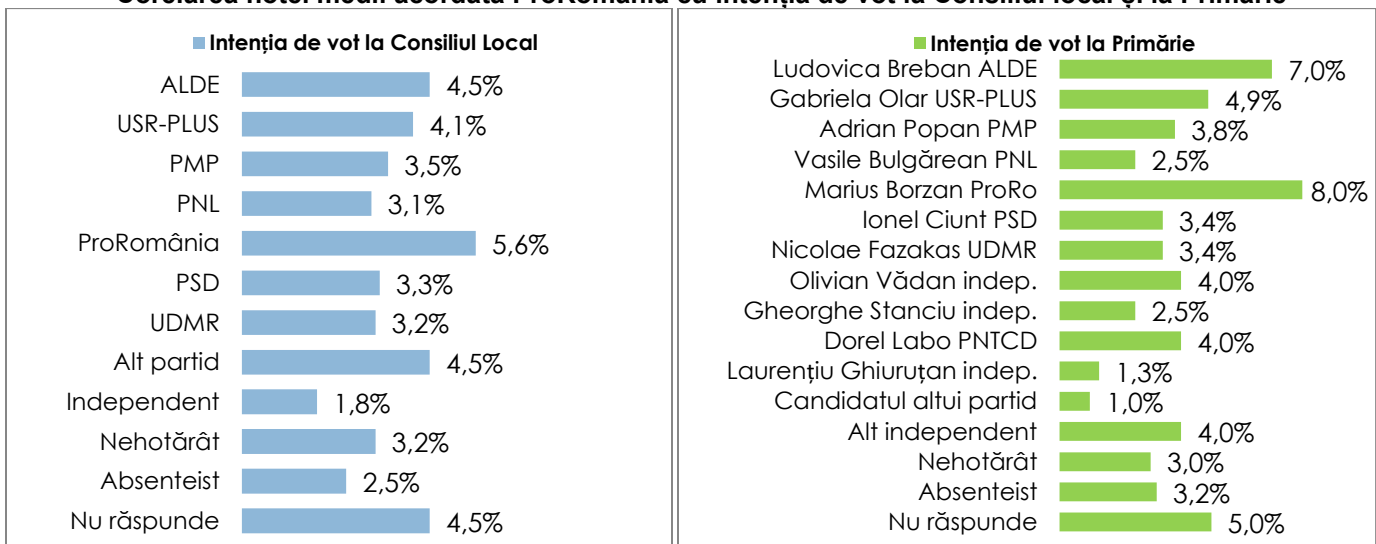




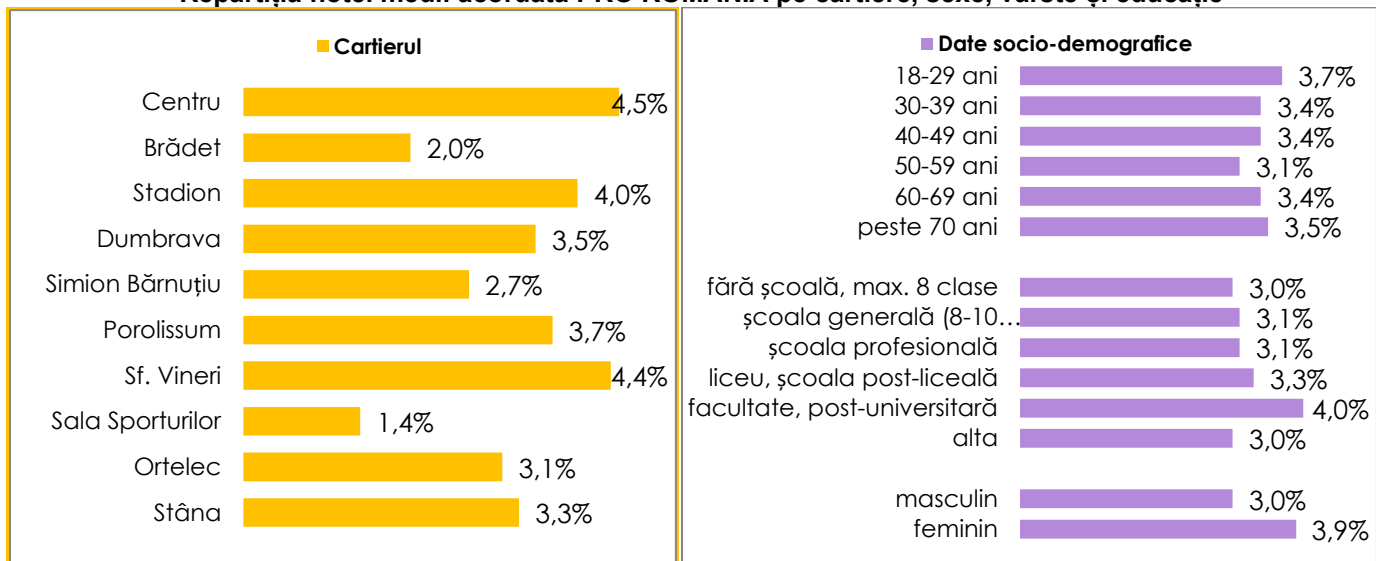
## Ce notă de la 1 la 10 acordați ProRomânia, unde 1=păreră foarte proastă, iar 10=păreră foarte bună?



### Corelarea notei medii acordată ProRomânia cu intenția de vot la Consiliul local și la Primărie



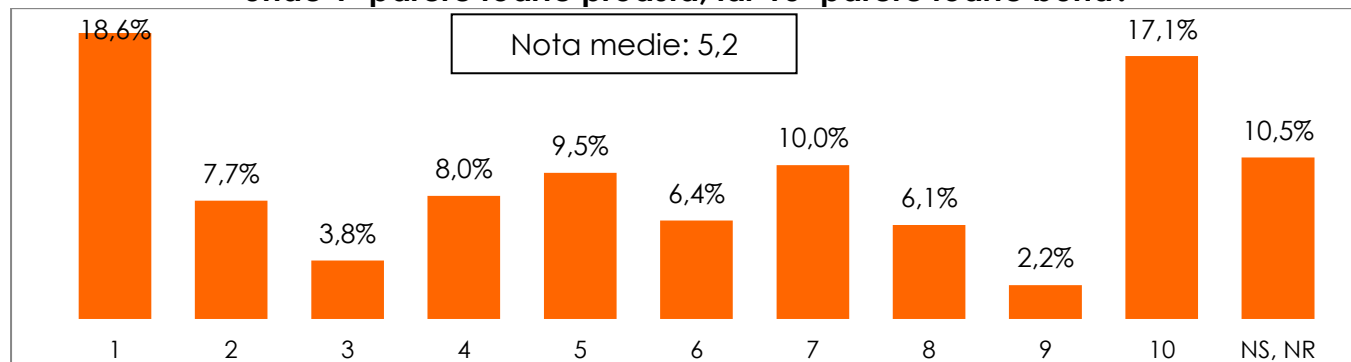
### Repartiția notei medii acordată PRO ROMÂNIA pe cartiere, sexe, vârste și educație



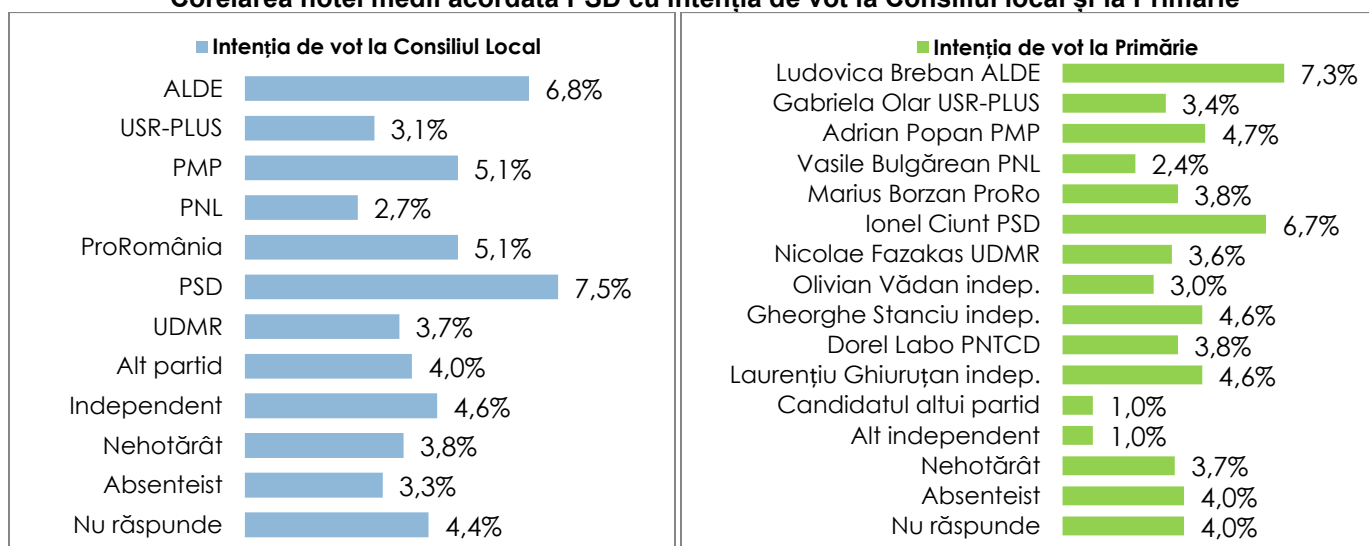




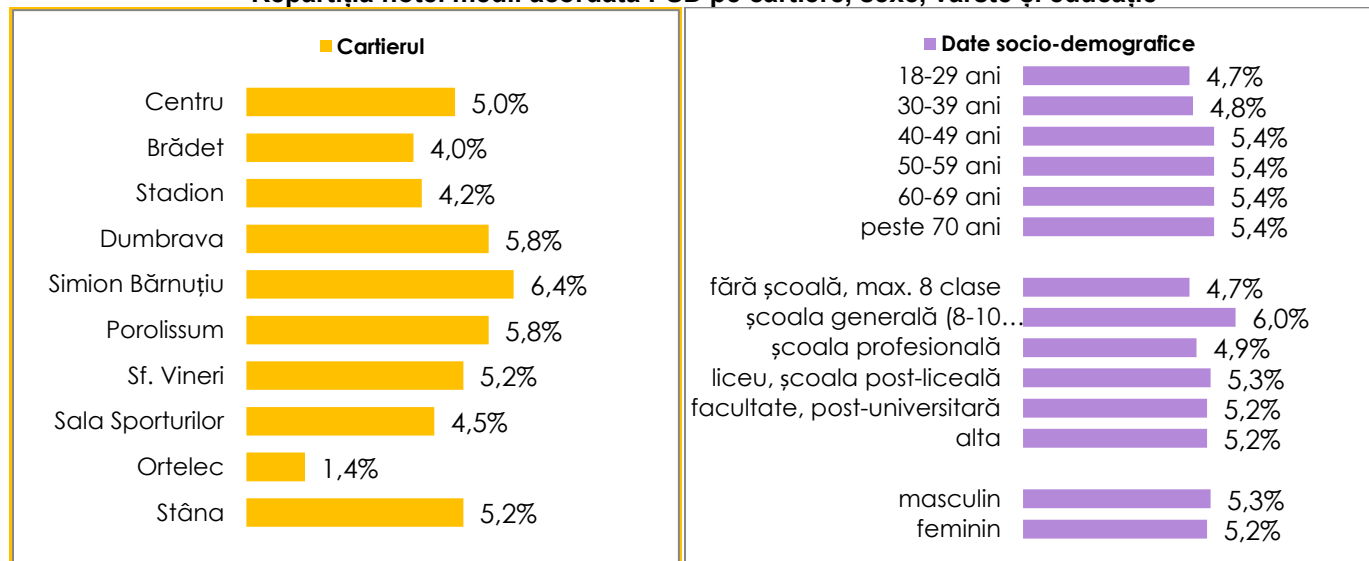
## Ce notă de la 1 la 10 acordați PSD, unde 1=păreră foarte proastă, iar 10=păreră foarte bună?



### Corelarea notei medii acordată PSD cu intenția de vot la Consiliul local și la Primărie

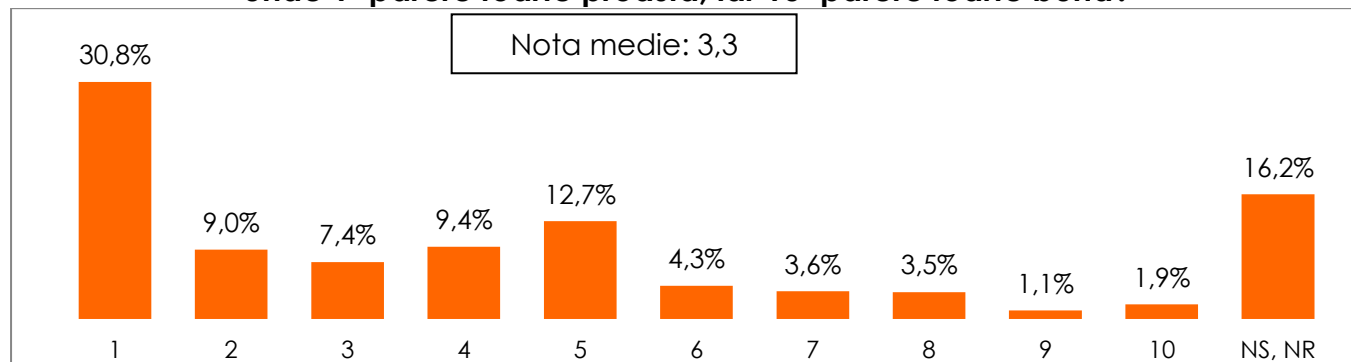


### Repartiția notei medii acordată PSD pe cartiere, sexe, vârste și educație

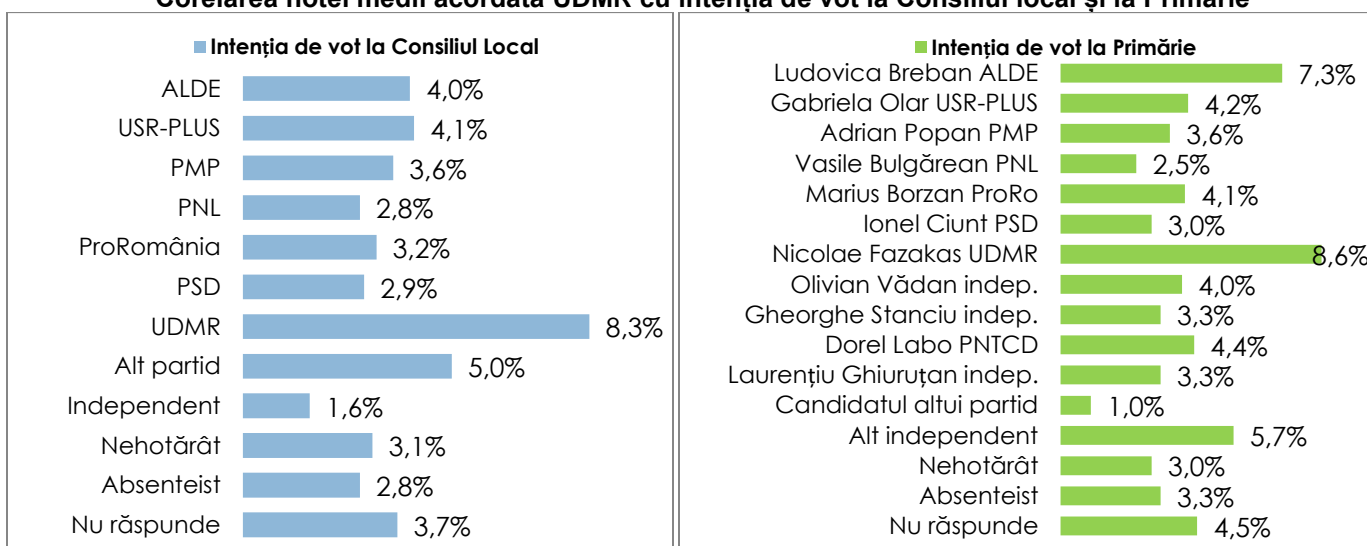




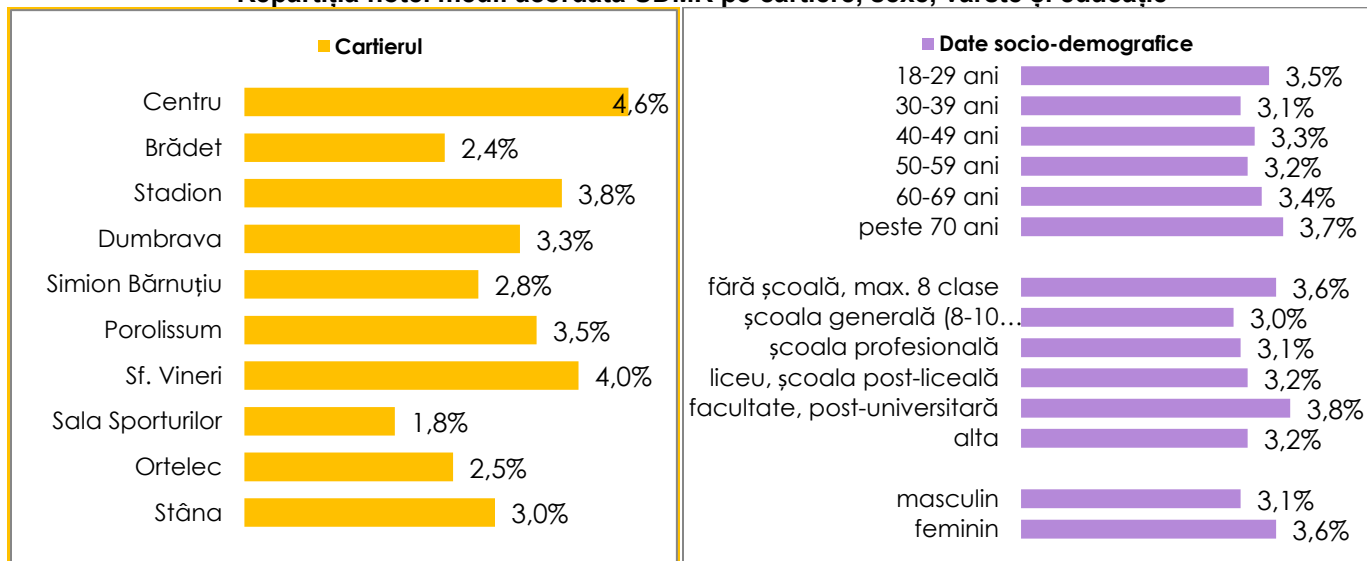
### Ce notă de la 1 la 10 acordați UDMR, unde 1=păreră foarte proastă, iar 10=păreră foarte bună?



### Corelarea notei medii acordată UDMR cu intenția de vot la Consiliul local și la Primărie

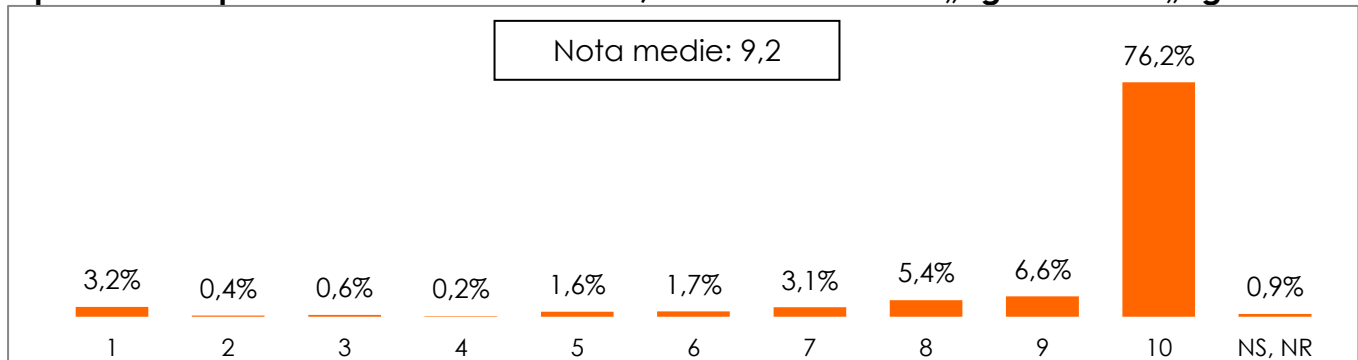


### Repartiția notei medii acordată UDMR pe cartiere, sexe, vârste și educație






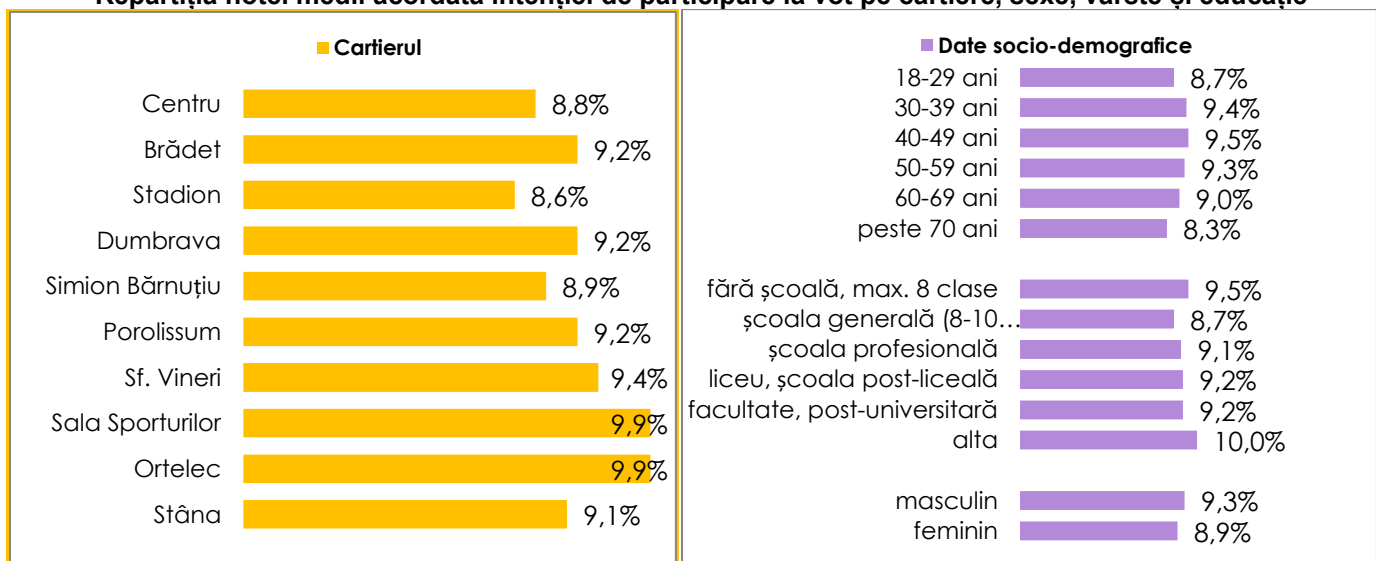
**Dacă duminică viitoare ar avea loc alegerile locale (adică alegeri pentru primar, etc.), cât de sigur sunteți că veți merge să votați? Vă rog să folosiți pentru a răspunde o scală de la 1 la 10, unde 10 înseamnă „sigur da” și 1 „sigur nu”?**



**Corelarea notei medii acordată intenției de participare la vot cu intenția de vot la Consiliul local și la Primărie**



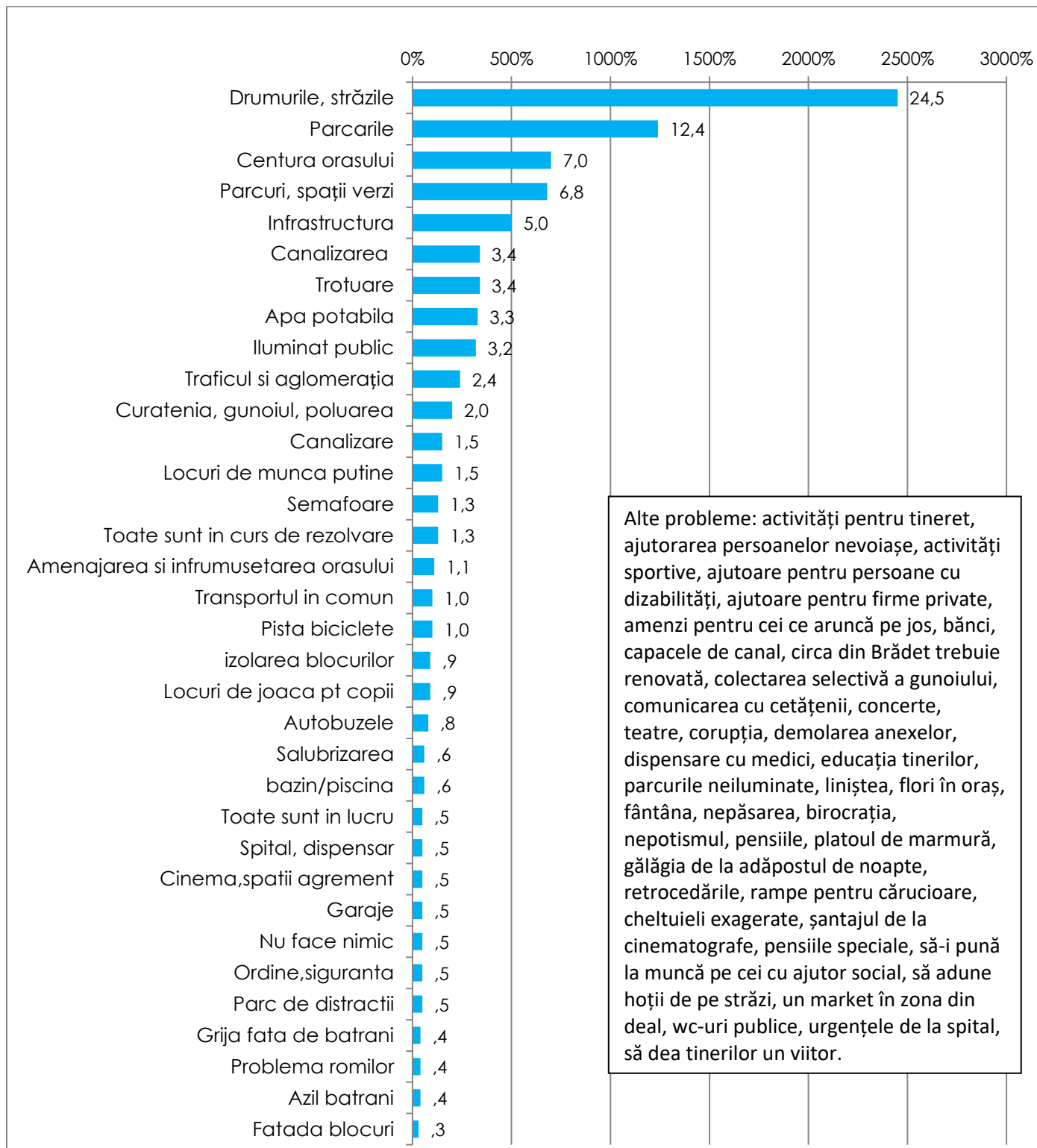
**Repartiția notei medii acordată intenției de participare la vot pe cartiere, sexe, vârste și educație**





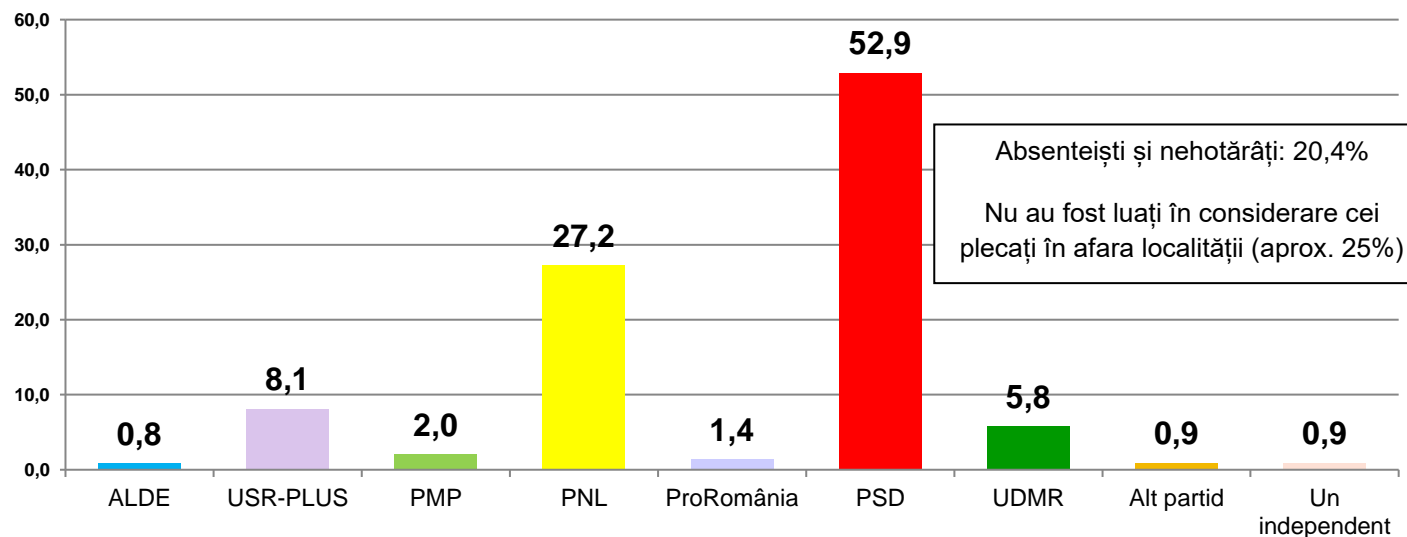
## După părerea dvs. care a fost principala problemă pe care NU a rezolvat-o actualul primar?

Întrebare liberă, fără variante de răspuns





## Dacă duminica viitoare ar avea loc alegerile pentru Consiliul Local Zalău și ar participa următoarele partide și alianțe politice, dvs cu cine ați vota?



### Procente pe rânduri

VotPrimărie 1	Breban ALDE	Olar USR	Popan PMP	Bulgăre an PNL	Borzan ProRo	Ciunt PSD	Fazakas UDMR	Vădan indep	Stanciu indep	Labo PNTCD	Ghiuruța n inde	Alt partid	Indep edent	NS, absent eist
ALDE						60,0%		20,0%		20,0%				
USR-PLUS		38,5%		7,7%		30,8%	1,9%			1,9%			1,9%	17,3%
PMP			76,9	7,7%		15,4%								
PNL	1,1%			59,4%	,6%	22,9%	2,9%		,6%	2,3%	1,1%	,6%	1,1%	7,4%
ProRo					44,4%	55,6%								
PSD				,3%	,3%	96,8%				,6%				2,1%
UDMR				5,4%		16,2%	67,6%			2,7%				8,1%
Alt partid				16,7%		33,3%				50,0%				
Independent						33,3%		16,7%	16,7%		16,7%			16,7%
Nehotărât	,8%			6,8%	,8%	31,4%				1,7%			,8%	57,6%
Nu votez				3,4%		6,9%								89,6%
Nu răspunde				5,6%	5,6%	44,4%			5,6%					38,9%

VotPrimărie 2	Breban ALDE	Olar USR	Popan PMP	Margin PNL	Borzan ProRo	Ciunt PSD	Fazakas UDMR	Vădan indep	Stanciu indep	Labo PNTCD	Ghiuruța n inde	Alt partid	Indep edent	NS, absent eist
ALDE						60,0%		20,0%		20,0%				
USR-PLUS		38,5%		1,9%		32,7%	1,9%			1,9%			1,9%	21,2
PMP			84,6			15,4%								
PNL	1,1%		,6%	53,1%	,6%	26,9%	2,3%	,6%	,6%	2,3%	1,1%	,6%	1,7%	8,6%
ProRo					55,6%	44,4%								
PSD				,3%	,3%	96,8%				,6%				2,1%
UDMR				2,7%		16,2%	67,6%			5,4%				8,1%
Alt partid						50,0%				50,0%				
Independent						33,3%		16,7%	16,7%		16,7%			16,7%
Nehotărât	,8%			2,5%	,8%	31,4%	,8%			1,7%			,8%	61%
Nu votez						10,3%								89,7%
Nu răspunde					5,6%	50,0%			5,6%					38,9%

## Barometrul preelectoral al municipiului Zalău - ianuarie 2020



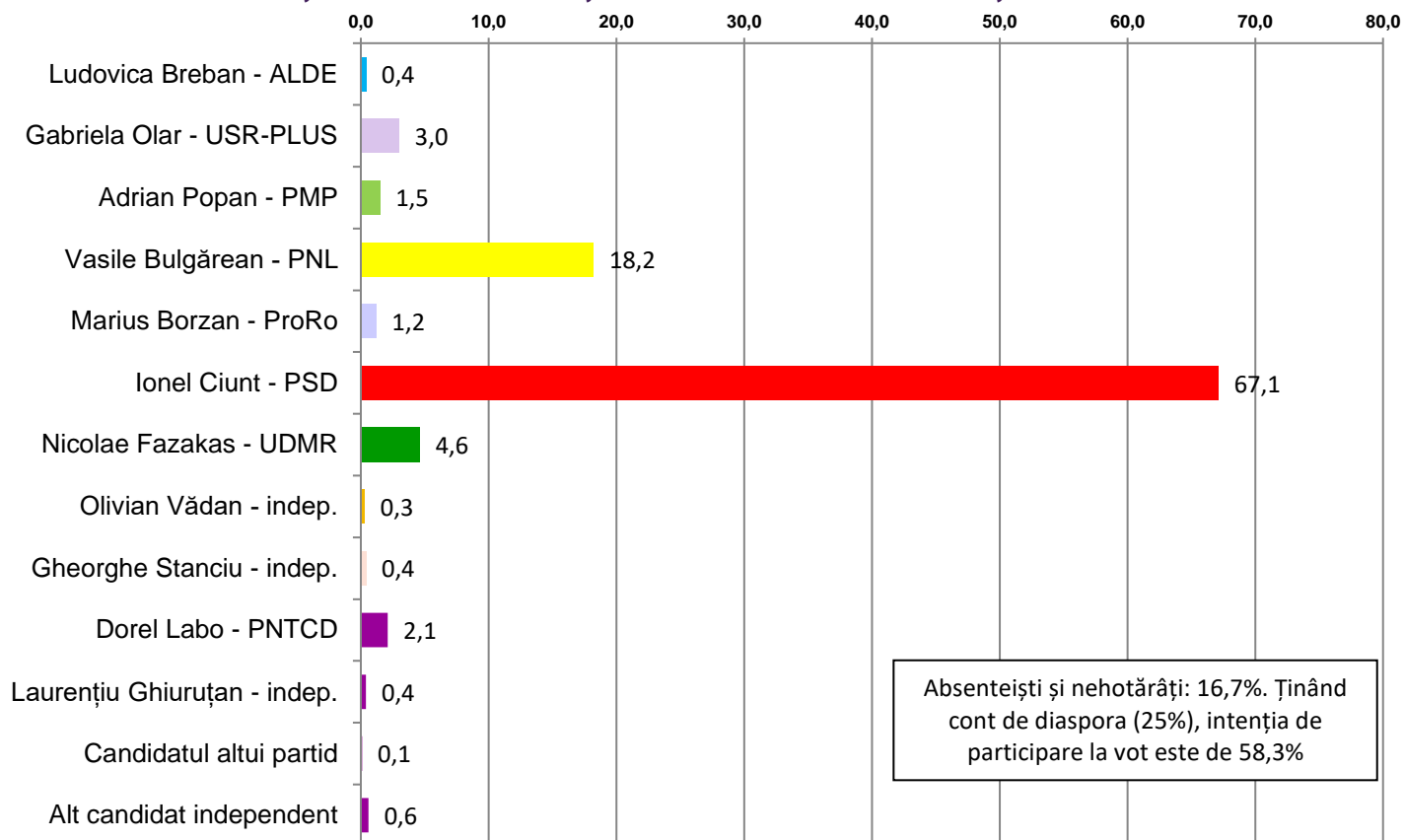
Ocupația	Pensionar	Student	Casnică	Șomer	Patron	Șef birou	Lucrător mediu	Lucrător sup	Salariat super	Salariat medi	Muncitor califi	Muncitor necal	Concediu mate	Alta
ALDE	20,0%							20,0%			40,0%	20,0%		
USR-PLUS	19,2%	5,8%	11,5	7,7%	1,9%		1,9%	5,8%	9,6%	17,3%	17,3%		1,9%	
PMP	38,5%		7,7%				15,4%		7,7%	7,7%	15,4%	7,7%		
PNL	26,3%	4,6%	3,4%	4,0%	1,7%	,6%	2,9%	1,7%	13,1%	6,3%	26,3%	7,4%	1,7%	
ProRo	33,3%				11,1%				11,1%	22,2%		22,2%		
PSD	37,4%	2,4%	2,4%	,9%	,3%	,6%	3,2%	,3%	9,4%	8,2%	23,8%	9,4%	1,2%	,6%
UDMR	37,8%	8,1%	2,7%		2,7%		2,7%	5,4%	8,1%	2,7%	29,7%			
Alt partid	16,7%					33,3%			16,7%	33,3%				
Independent	33,3%								16,7%	16,7%	16,7%	16,7%		
Nehotărât	30,5%	5,1%	5,9%	4,2%	1,7%	,8%	1,7%	2,5%	10,2%	11,9%	16,9%	5,9%	1,7%	,8%
Nu votez	58,6%	3,4%	3,4%	3,4%					3,4%	10,3%	17,2%			
Nu răspunde	27,8%	5,6%		11,1%					22,2%	5,6%	22,2%	5,6%		

Școala	Fără școală, 8 clase	Generală 8-10 clas	Profesională	Liceu, postliceală	Facultate	Alta	Masculin	Feminin	18-29 ani	30-39 ani	40-49 ani	50-59 ani	60-69 ani	Peste 70 ani
ALDE			20,0%	80,0%			80,0%	20,0%	20,0%	60,0%	20,0%			
USR-PLUS		9,6%	11,5%	55,8%	23,1%		48,1%	51,9%	21,2%	26,9%	21,2%	13,5%	13,5%	3,8%
PMP		15,4%	30,8%	46,2%	7,7%		53,8%	46,2%		15,4%	7,7%	38,5%	30,8%	7,7%
PNL	2,9%	8,0%	14,3%	56,0%	18,9%		50,9%	49,1%	10,3%	20,0%	21,1%	26,3%	14,9%	7,4%
ProRo		22,2%		66,7%	11,1%		44,4%	55,6%	11,1%	22,2%	22,2%	11,1%	33,3%	
PSD	1,8%	10,3%	18,2%	50,9%	18,5%	,3%	58,5%	41,5%	6,5%	16,8%	22,6%	22,1%	24,7%	7,4%
UDMR	2,7%	8,1%	29,7%	37,8%	21,6%		64,9%	35,1%	8,1%	8,1%	24,3%	29,7%	16,2%	13,5%
Alt partid			16,7%	66,7%	16,7%		50,0%	50,0%		33,3%	33,3%	16,7%	16,7%	
Independent		16,7%	16,7%	50,0%	16,7%		50,0%	50,0%	16,7%		50,0%		16,7%	16,7%
Nehotărât	5,9%	15,3%	20,3%	42,4%	16,1%		50,0%	50,0%	15,3%	19,5%	16,9%	21,2%	16,9%	10,2%
Nu votez		20,7%	17,2%	44,8%	17,2%		37,9%	62,1%	17,2%	3,4%	10,3%	20,7%	31,0%	17,2%
Nu răspunde		11,1%	16,7%	50,0%	22,2%		50,0%	50,0%	11,1%	16,7%	16,7%	27,8%	5,6%	22,2%

Cartierul:	Centru	Brădet	Stadion	Dumbrava	S.Bărnuțiu	Porolissum	Sf.Vineri	Sala Sporturilor	Ortelec	Stâna
ALDE		20,0%	40,0%	20,0%		20,0%				
USR+	7,7%	3,8%	15,4%	23,1%	15,4%	11,5%	19,2%		3,8%	
PMP	7,7%			38,5%	15,4%	30,8%		7,7%		
PNL	10,9%	11,4%	10,3%	21,1%	9,1%	14,9%	3,4%	12,0%	4,0%	2,9%
ProRo	22,2%			22,2%	22,2%	11,1%			22,2%	
PSD	10,3%	7,4%	4,7%	27,4%	11,8%	19,7%	11,8%	5,6%	,6%	,9%
UDMR	18,9%	13,5%	13,5%	21,6%	13,5%	8,1%	2,7%	8,1%		
Alt partid	16,7%			16,7%		33,3%			33,3%	
Independent	16,7%			33,3%			16,7%	16,7%	16,7%	
Nehotărât	22,0%	10,2%	1,7%	21,2%	9,3%	13,6%	12,7%	3,4%	5,1%	,8%
Nu votez	31,0%	10,3%	13,8%	13,8%	13,8%	10,3%	3,4%			3,4%



## Dacă duminica viitoare ar avea loc alegerile locale și ar participa următorii candidați, dvs cu cine ați vota ca primar al orașului Zalău? A



### Procente pe coloane

VotPrimărie 1	Breban ALDE	Olar USR	Popan PMP	Bulgărean PNL	Borzan ProRo	Ciunt PSD	Fazakas UDMR	Vădan indep	Stanciu indep	Labo PNTCD	Ghiuruțan inde	Alt partid	Independent	Nehotărât
ALDE						,7%		50,0%		7,1%				
USR-PLUS		100,0		3,3%		3,5%	3,2%			7,1%			25,0	9,0
PMP			100,0	,8%		,4%								
PNL	66,7%			84,6%	12,5%	8,8%	16,1%		33,3%	28,6	66,7%	100,0	50,0	13,0
ProRo					50,0%	1,1%								
PSD				,8%	12,5%	72,8				14,3				6,0
UDMR				1,6%		1,3%	80,6%			7,1%				3,0
Alt partid				,8%		,4%				21,4				
Independent						,4%		50,0%	33,3%		33,3%			1,0
Nehotărât	33,3%			6,5%	12,5%	8,2%				14,3			25,0	65%
Nu votez				,8%		,4%								1%
Nu răspunde				,8%	12,5%	1,8%			33,3%					2%



### Corelarea intenției de vot la Primărie cu datele socio-demografice

Vot Primărie 1	Breban ALDE	Olar USR-PLUS	Popan PMP	Bulgărean PNL	Borzan ProRo	Ciunt PSD	Fazakas UDMR	Vădan indep	Stanciu indep	Labo PNTCD	Ghiuruțan indep	Alt partid	Indepdent	Nehotărât
Pensionar		30,0	20,0	26,8%	12,5	35,2	38,7%	50,0	66,7%	35,7	33,3%			27
Student		5,0%		4,9%		3,3%	3,2%		33,3%	7,1%				4,0
Casnică		15,0	10,0	4,1%		2,4%	3,2%							8,0
Șomer. fără ocup		5,0%		3,3%		,9%					33,3%		50,0%	8,0
Patron, director				,8%		1,1%	3,2%			7,1%				1,0
Șef serviciu birou				1,6%	12,5	,4%				7,1%				
Instalator, zugrav			20,0	3,3%		3,1%								2,0
Contabil, avocat,		10,0			12,5	1,1%	3,2%			14,3				2,0
Salariat cu studii superioare	66,7 %		10,0 %	15,4%	12,5 %	10,4 %	6,5%							10,0 %
Salariat cu studii medii		15,0 %	10,0 %	5,7%	25,0 %	9,3%	9,7%			14,3 %			25,0%	9,0 %
Muncitor calificat	33,3	20,0	20,0	26,0%		22,6	32,3%			7,1%	33,3%	100,0	25,0%	21,0
Muncitor necalifi			10,0	7,3%	25,0	8,6%		50,0		7,1%				3,0
Concediu materni				,8%		1,1%								4,0
Alta						,4%								1,0

Vot Primărie 1	Breban ALDE	Olar USR-PLUS	Popan PMP	Bulgărean PNL	Borzan ProRo	Ciunt PSD	Fazakas UDMR	Vădan indep	Stanciu indep	Labo PNTCD	Ghiuruțan indep	Alt partid	Indepdent	Nehotărât
Fără școală, mai puțin de 8 clase				4,9%		1,5%	3,2%							5,0%
Șc. generală		15,0	10,0	4,9%	12,5	10,6	3,2%		33,3%		66,7			17,0
Șc. profesională		15,0	40,0	11,4%	12,5	17,7	29,0%	50,0		35,7		100,0	25,0%	18,0
Liceu, post-liceală	33,3	60,0	40,0	54,5%	50,0	51,8	45,2%	50,0	66,7%	50,0	33,3		75,0%	44,0
Facultate, post-universitară	66,7 %	10,0 %	10,0 %	24,4%	25,0 %	18,1 %	19,4%			14,3 %				16,0 %
Alta						,2%								

Vot Primărie 1	Breban ALDE	Olar USR-PLUS	Popan PMP	Bulgărean PNL	Borzan ProRo	Ciunt PSD	Fazakas UDMR	Vădan indep	Stanciu indep	Labo PNTCD	Ghiuruțan indep	Alt partid	Indepdent	Nehotărât
18-29 ani		15,0		12,2%		7,1%	6,5%		33,3%	7,1%			50,0%	20,0
30-39 ani	33,3	30,0	20,0	21,1%	37,5	17,5	9,7%			14,3			25,0%	18,0
40-49 ani	66,7	15,0	10,0	18,7%	37,5	21,7	29,0%	100,0		7,1%	66,7			24,0
50-59 ani		20,0	40,0	26,0%	12,5	22,3	35,5%			28,6			25,0%	16,0
60-69 ani		15,0	30,0	14,6%	12,5	23,7	6,5%		33,3%	28,6	33,3	100,0		12,0
Peste 70 ani		5,0%		7,3%		7,7%	12,9%		33,3%	14,3				10,0

Vot Primărie 1	Breban ALDE	Olar USR-PLUS	Popan PMP	Bulgărean PNL	Borzan ProRo	Ciunt PSD	Fazakas UDMR	Vădan indep	Stanciu indep	Labo PNTCD	Ghiuruțan indep	Alt partid	Indepdent	Nehotărât
Centru	33,3	5,0%		8,1%	25,0	12,2	12,9%			35,7	66,7%			17,0
Brădet				13,0%		8,0%	12,9%			7,1%				8,0%
Stadion	33,3	10,0		8,1%		6,9%	9,7%	50,0	33,3%	7,1%				2,0%
Dumbrava		30,0	40,0	27,6%	50,0	23,5	25,8%	50,0	33,3%	7,1%		100,0		23,0

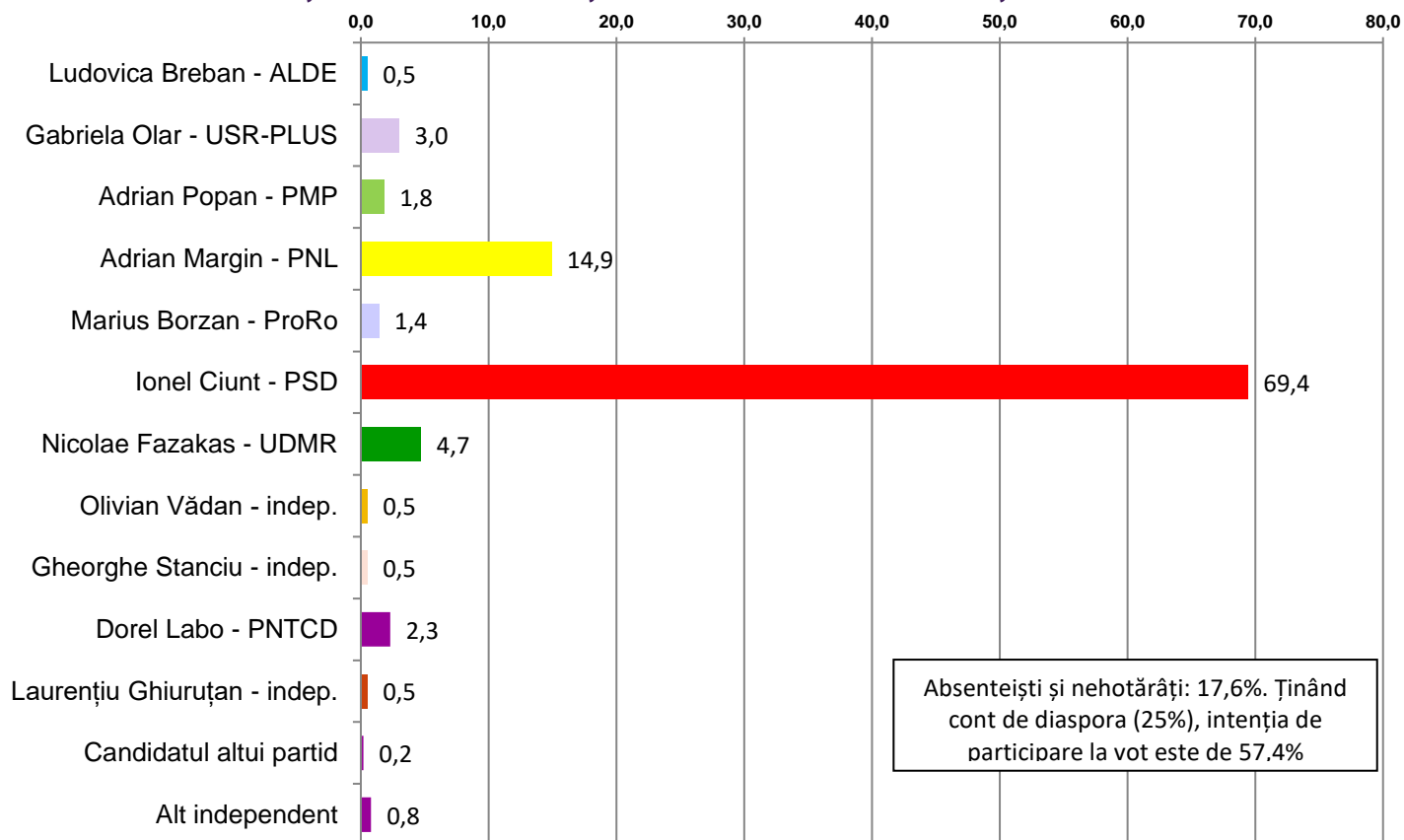


## Barometrul preelectoral al municipiului Zalău - ianuarie 2020



Bărnuțiu		5,0%	10,0	7,3%	12,5	13,7	12,9%		33,3%	7,1%			10,0
Porolissum	33,3	20,0	40,0	13,8%		19,0	9,7%			21,4			10,0
Sf. Vineri		25,0		,8%		9,1%	3,2%						25,0
Sala Sporturilor			10,0	15,4%		4,9%	12,9%				33,3%		2,0%
Ortelec		5,0%		1,6%	12,5	2,2%				14,3			100,0
Stâna				4,1%		,7%							1,0%

### Dacă duminica viitoare ar avea loc alegerile locale și ar participa următorii candidați, dvs cu cine ați vota ca primar al orașului Zalău? B



VotPrimărie 2	Breban ALDE	Olar USR	Popan PMP	Margin PNL	Borzan ProRo	Ciunt PSD	Fazakas UDMR	Vădan indep	Stanciu indep	Labo PNTCD	Ghiuruțan inde	Alt partid	Indep	Nehotărât
ALDE						,6%		33,3%		6,7%				
USR-PLUS		100,0		1,0%		3,7%	3,2%			6,7%			20,0	10,2
PMP			91,7%			,4%								
PNL	66,7%		8,3%	93,9%	11,1%	10,2	12,9%	33,3%	33,3%	26,7	66,7%	100,0	60,0	13,0
ProRo					55,6%	,9%								
PSD				1,0%	11,1%	71,2				13,3				5,6
UDMR				1,0%		1,3%	80,6%			13,3				2,8
Alt partid						,6%				20,0				

## Barometrul preelectoral al municipiului Zalău - ianuarie 2020



Independent						,4%		33,3%	33,3%		33,3%			,9%
Nehotărât	33,3%			3,0%	11,1%	8,0%	3,2%			13,3			20,0	63,9
Nu votez						,6%								,9%
Nu răspunde					11,1%	1,9%				33,3%				2,8

### Corelarea intenției de vot la Primărie cu datele socio-demografice (% pe coloane)

Vot Primărie 2	Breban ALDE	Olar USR-PLUS	Popan PMP	Margin PNL	Borzan ProRo	Ciunt PSD	Fazakas UDMR	Vădan indep	Stanciu indep	Labo PNTCD	Ghiuruțan indep	Alt partid	Indep	Nehoțarât
Pensionar		30,0	33,3	24,2%	11,1	34,8	35,5%	66,7	66,7%	33,3	33,3%			28,7
Student		5,0%		5,1%		3,2%	6,5%		33,3%	6,7%				3,7%
Casnică		15,0	8,3%	3,0%		2,6%	3,2%							8,3%
Șomer. fără ocup		5,0%		4,0%		,9%					33,3%		40,0	7,4%
Patron, director				1,0%		1,1%	3,2%			6,7%				,9%
Șef serviciu birou				2,0%	11,1	,4%				6,7%				
Instalator, zugrav			16,7	4,0%		3,0%								1,9%
Contabil, avocat,		10,0			11,1	1,1%	3,2%			13,3				1,9%
Salariat cu studii superioare	66,7 %		8,3%	11,1%	11,1 %	11,5 %	6,5%			6,7%				11,1
Salariat cu studii medii		15,0	8,3%	6,1%	33,3	8,9%	9,7%			13,3			20,0	9,3%
Muncitor calificat	33,3	20,0	16,7	29,3%		22,5	32,3%			6,7%	33,3%	100,0	40,0	19,4
Muncitor necalifi			8,3%	9,1%	22,2	8,4%		33,3		6,7%				2,8%
Concediu materni				1,0%		1,1%								3,7%
Alta						,4%								,9%

Vot Primărie 2	Breban ALDE	Olar USR-PLUS	Popan PMP	Margin PNL	Borzan ProRo	Ciunt PSD	Fazakas UDMR	Vădan indep	Stanciu indep	Labo PNTCD	Ghiuruțan indep	Alt partid	Indep	Nehoțarât
Fără școală, mai puțin de 8 clase				5,1%		1,5%	6,5%							4,6%
Șc. generală		15,0	8,3%	7,1%	11,1	10,4			33,3%		66,7%			15,7
Șc. profesională		15,0	33,3	13,1%	11,1	17,1	29,0%	33,3		33,3		100,0	20,0	18,5
Liceu, post-liceală	33,3	60,0	50,0	56,6%	55,6	51,1	45,2%	66,7	66,7%	46,7	33,3%		80,0	44,4
Facultate, post-universitară	66,7	10,0	8,3%	18,2%	22,2	19,7	19,4%			20,0				16,7
Alta						,2%								

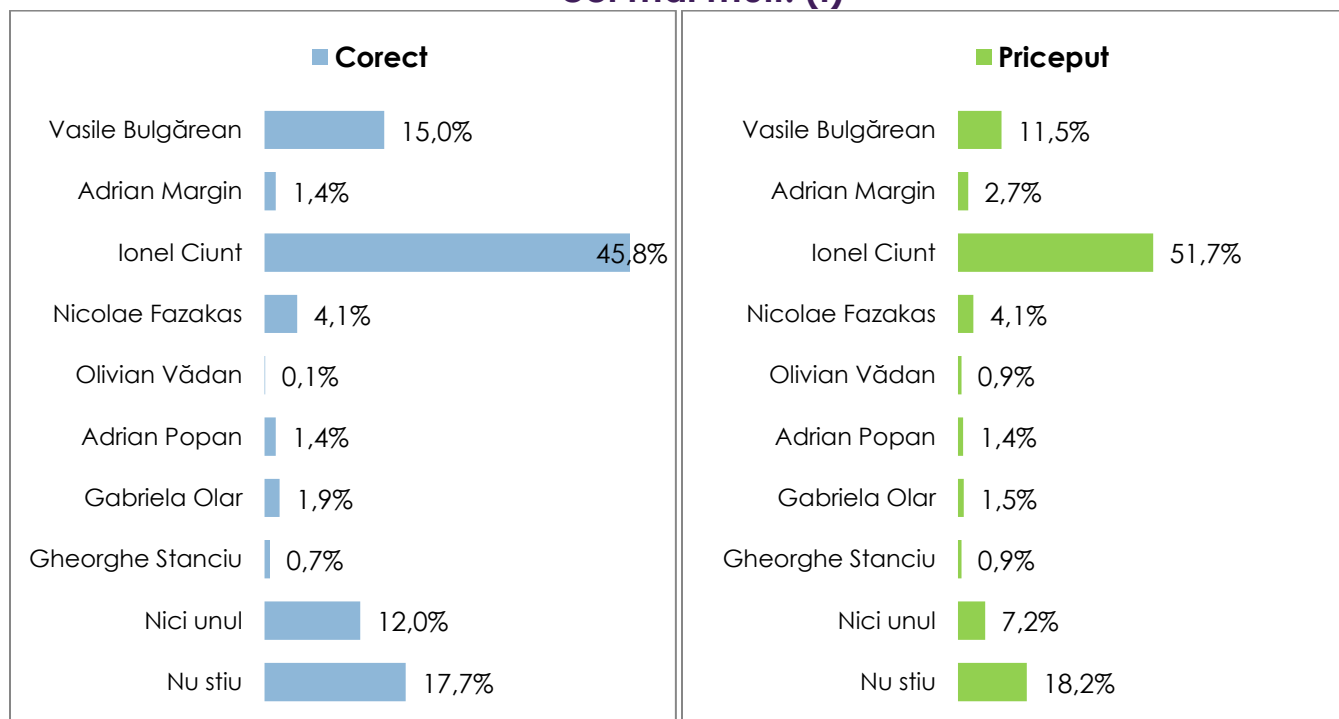
Vot Primărie 2	Breban ALDE	Olar USR-PLUS	Popan PMP	Margin PNL	Borzan ProRo	Ciunt PSD	Fazakas UDMR	Vădan indep	Stanciu indep	Labo PNTCD	Ghiuruțan indep	Alt partid	Indep	Nehoțarât
18-29 ani		15,0		13,1%	11,1	6,9%	9,7%		33,3%	6,7%			40,0	19,4
30-39 ani	33,3	30,0	16,7	23,2%	33,3	17,3	9,7%			13,3			40,0	17,6
40-49 ani	66,7	15,0	8,3%	18,2%	33,3	22,3	29,0%	66,7		6,7%	66,7%			22,2
50-59 ani		20,0	50,0	27,3%	11,1	22,3	35,5%			26,7			20,0	15,7
60-69 ani		15,0	25,0	12,1%	11,1	22,9	6,5%	33,3	33,3%	33,3	33,3%	100,0		14,8
Peste 70 ani		5,0%		6,1%		8,2%	9,7%		33,3%	13,3				10,2

## Barometrul preelectoral al municipiului Zalău - ianuarie 2020

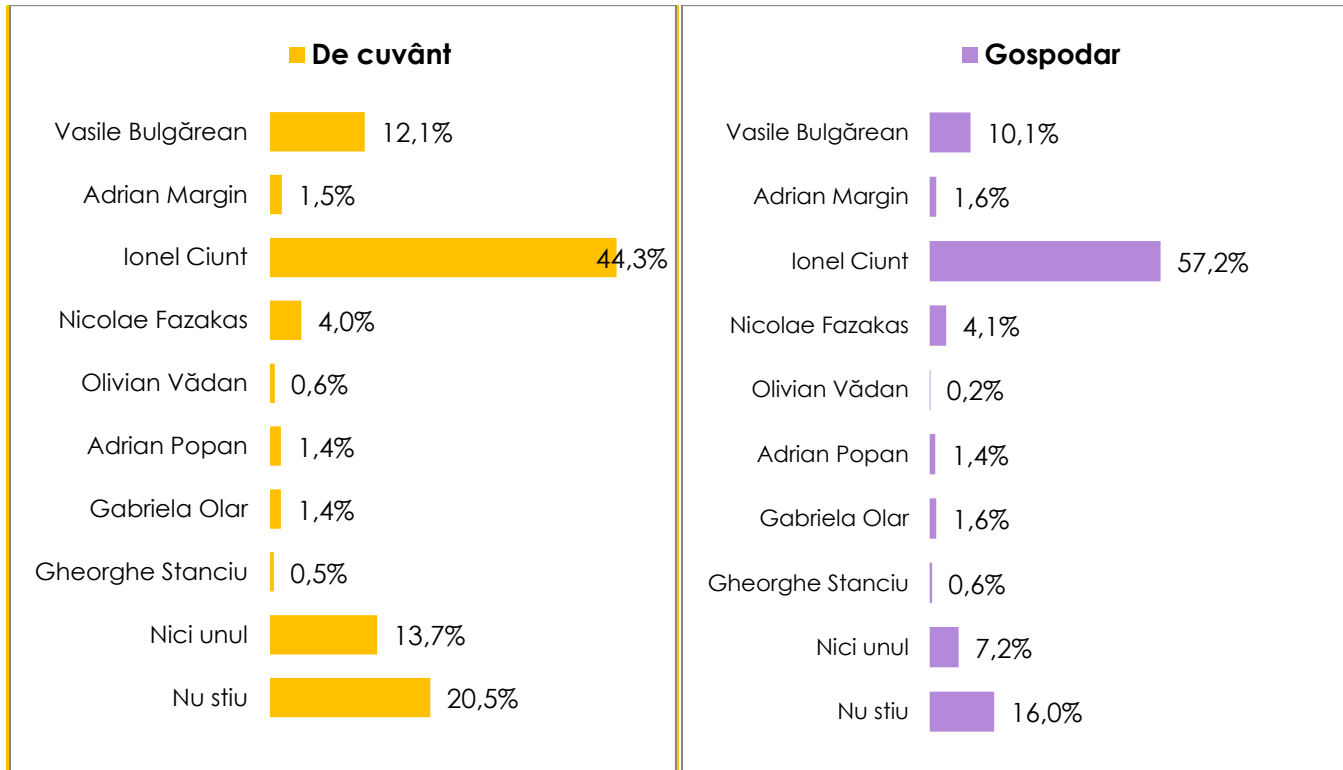


Vot Primărie 2	Breban ALDE	Olar USR-PLUS	Popan PMP	Margin PNL	Borzan ProRo	Ciunt PSD	Fazakas UDMR	Vădan indep	Stanciu indep	Labo PNTCD	Ghiuruțan indep	Alt partid	Indep	Neho țărât
Centru	33,3	5,0%		5,1%	22,2	12,6	12,9%			33,3	66,7%			17,6
Brădet				16,2%		7,8%	12,9%			6,7%				7,4%
Stadion	33,3	10,0		2,0%		8,0%	9,7%	33,3	33,3%	13,3				2,8%
Dumbrava		30,0	50,0	30,3%	44,4	23,2	25,8%	33,3	33,3%	6,7%		100,0		21,3
Bărnățiu		5,0%	8,3%	8,1%	11,1	13,4	12,9%		33,3%	6,7%				11,1
Porolissum	33,3	20,0	33,3	12,1%		18,8	9,7%	33,3		20,0				12,0
Sf. Vineri		25,0		1,0%		8,9%	3,2%							23,1
Sala Sporturilor			8,3%	19,2%		4,8%	12,9%				33,3%			1,9%
Ortelec		5,0%		1,0%	22,2	1,9%				13,3			100,	1,9%
Stâna				5,1%		,6%								,9%

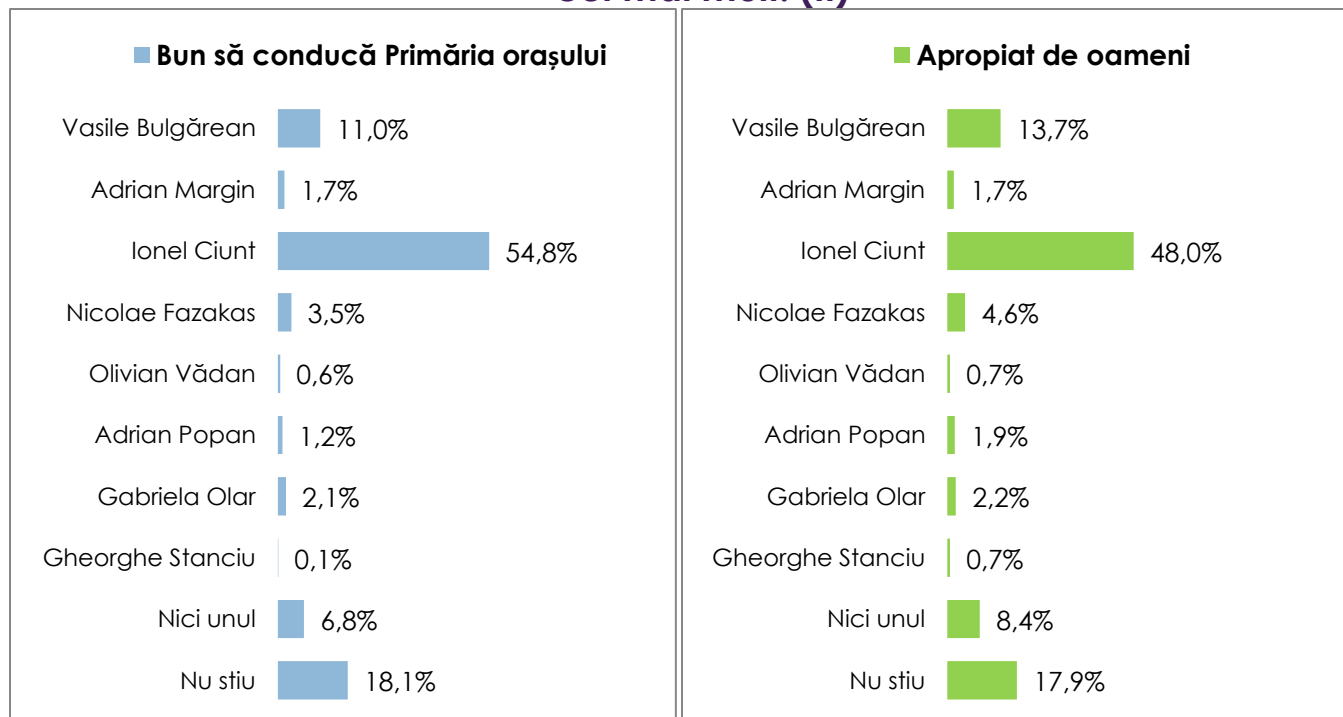
**Am să vă citesc mai multe atribute ce pot descrie o persoană. Pentru fiecare dintre acestea vă rog să-mi spuneți cărei persoane credeți că i se potrivește cel mai mult. (I)**

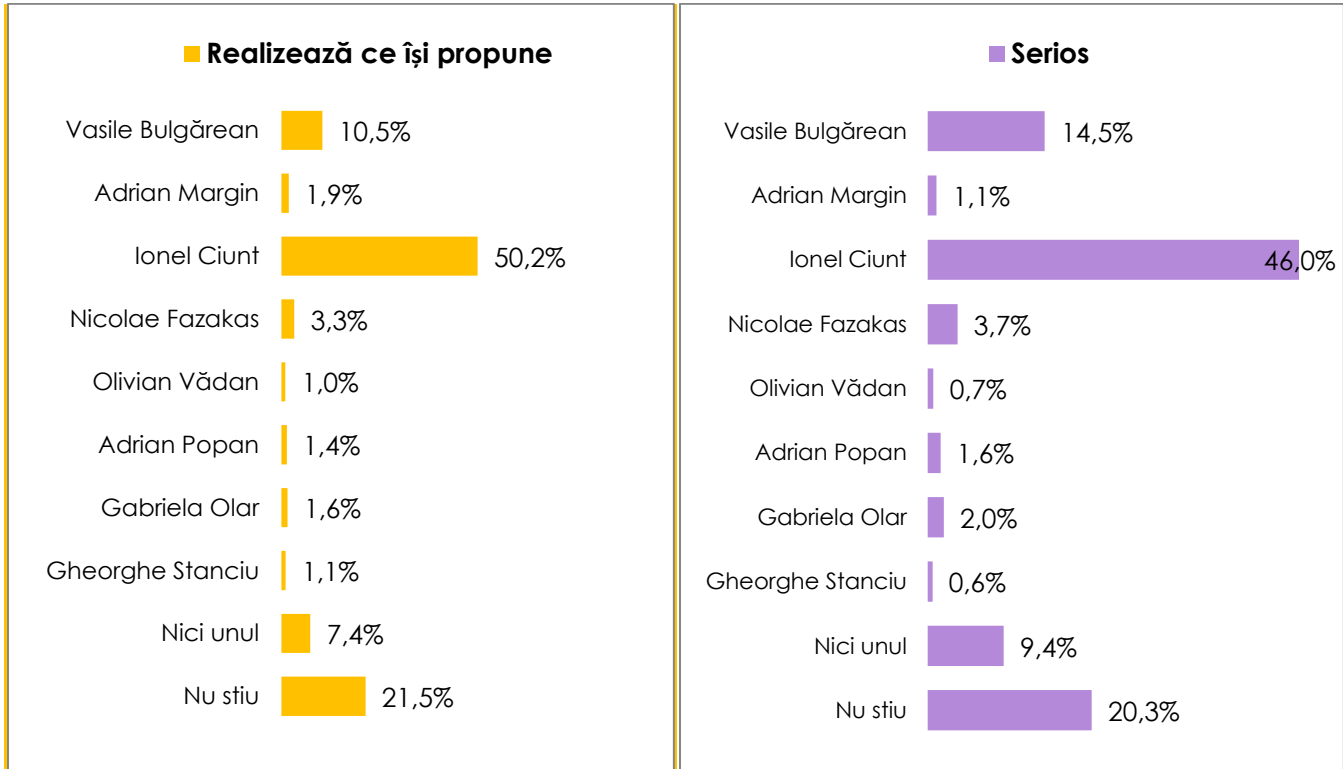


Barometrul preelectoral al municipiului Zalău - ianuarie 2020

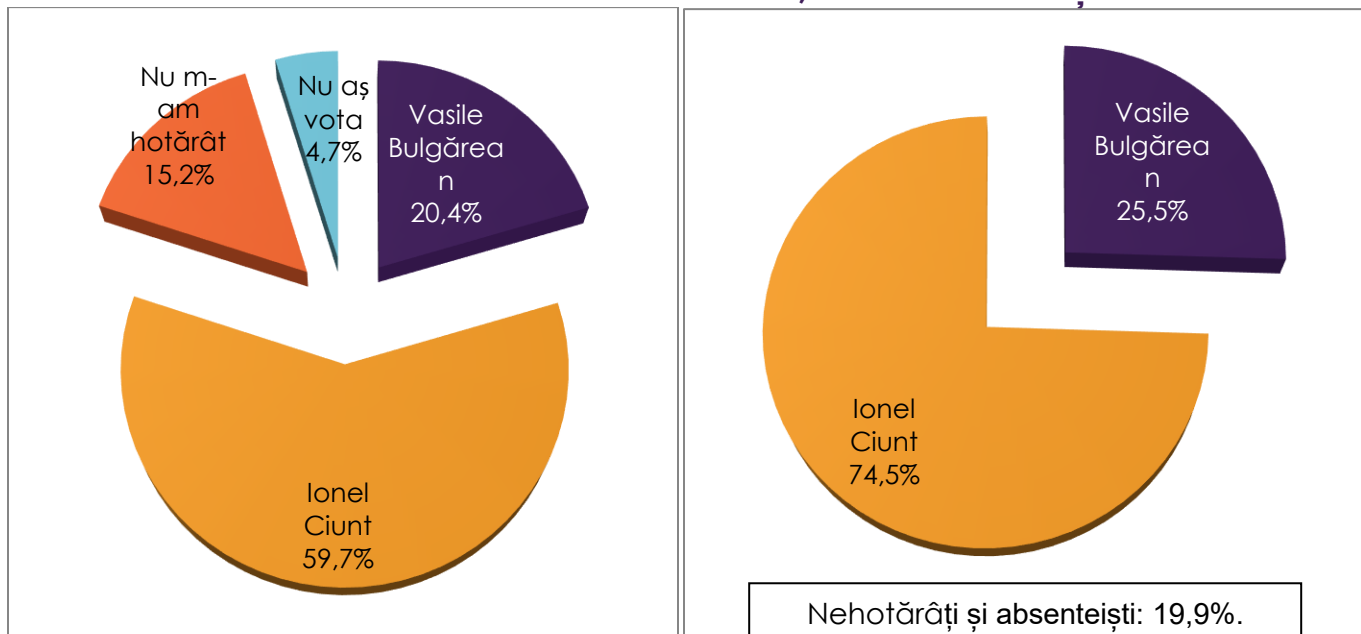


**Am să vă citesc mai multe atribute ce pot descrie o persoană. Pentru fiecare dintre acestea vă rog să-mi spuneți cărei persoane credeți că i se potrivește cel mai mult. (II)**





### Dacă în turul II ar candida următorii, dvs. cu cine ați vota? A



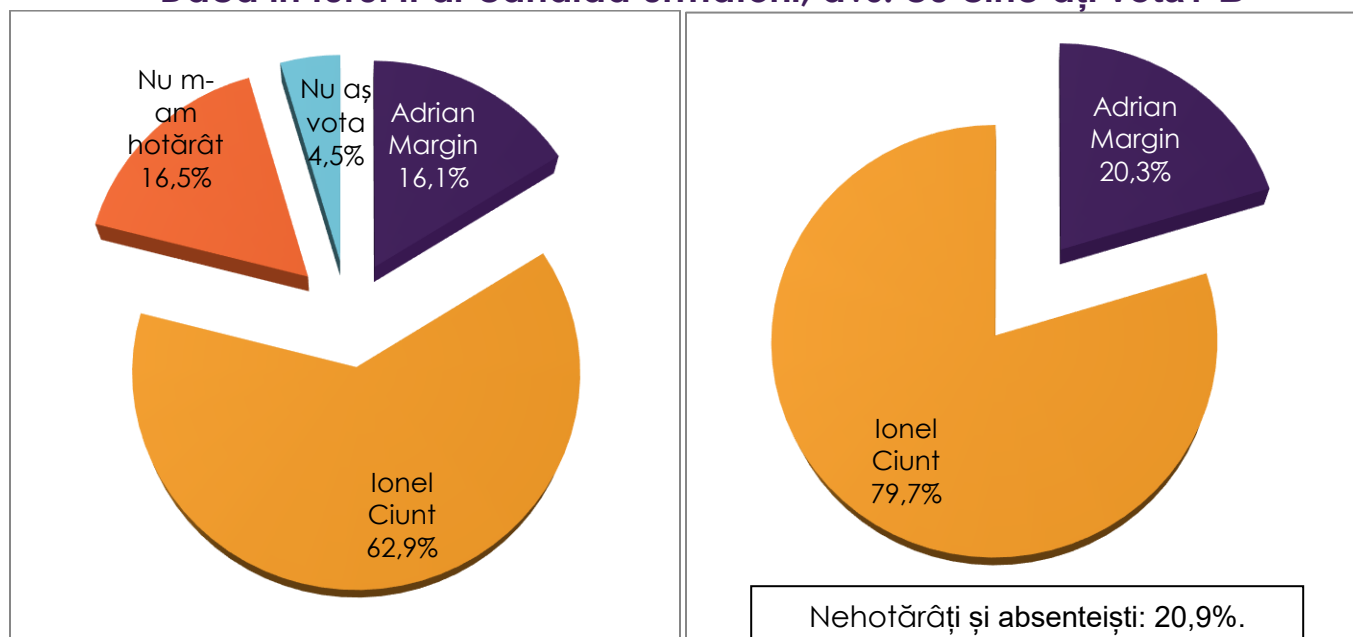
Intenția de vot în primul tur	Vasile Bulgărean	Ionel Ciunt	Nu m-am hotărât	Nu aș vota
Ludovica Breban - ALDE	33,3%	66,7%		
Gabriela Olar - USR	30,0%	35,0%	25,0%	10,0%
Adrian Popan - PMP	41,7%	41,7%	16,7%	
Vasile Bulgărean - PNL	94,9%	3,0%	2,0%	

## Barometrul preelectoral al municipiului Zalău - ianuarie 2020



Marius Borzan - ProRomânia	44,4%	11,1%	22,2%	22,2%
Ionel Ciunt - PSD	4,1%	94,4%	1,3%	,2%
Nicolae Fazakas - UDMR	22,6%	32,3%	38,7%	6,5%
Olivian Vădan - independent	66,7%		33,3%	
Gheorghe Stanciu - independent	66,7%	33,3%		
Dorel Labo - PNTCD	40,0%	40,0%	6,7%	13,3%
Laurențiu Ghiuruțan - independent	66,7%	33,3%		
Nu m-am hotarat	100,0%			
Nu voi vota	40,0%	20,0%	40,0%	
Nu răspund	9,3%	7,4%	78,7%	4,6%
<b>Vot Consiliul Local</b>				
ALDE	20,0%	80,0%		
USR-PLUS	25,0%	44,2%	26,9%	3,8%
PMP	30,8%	53,8%	15,4%	
PNL	62,9%	26,3%	10,3%	,6%
ProRomânia	22,2%	55,6%	11,1%	11,1%
PSD	2,1%	95,3%	2,1%	,6%
UDMR	21,6%	35,1%	40,5%	2,7%
Alt partid	16,7%	50,0%		33,3%
Independent		66,7%	33,3%	
Nehotărât	11,9%	35,6%	50,0%	2,5%
<b>Vârsta</b>				
18-29 ani	25,6%	42,7%	24,4%	7,3%
30-39 ani	22,8%	61,4%	11,7%	4,1%
40-49 ani	19,5%	59,8%	18,3%	2,4%
50-59 ani	21,4%	57,1%	16,5%	4,9%
60-69 ani	17,3%	69,8%	8,6%	4,3%
Peste 70 ani	16,2%	58,8%	16,2%	8,8%

### Dacă în turul II ar candida următorii, dvs. cu cine ați vota? B



Intenția de vot în primul tur	Adrian Margin	Ionel Ciunt	Nu m-am hotărât	Nu aş vota
Ludovica Breban - ALDE		100,0%		
Gabriela Olar - USR	30,0%	30,0%	35,0%	5,0%
Adrian Popan - PMP	25,0%	58,3%	16,7%	

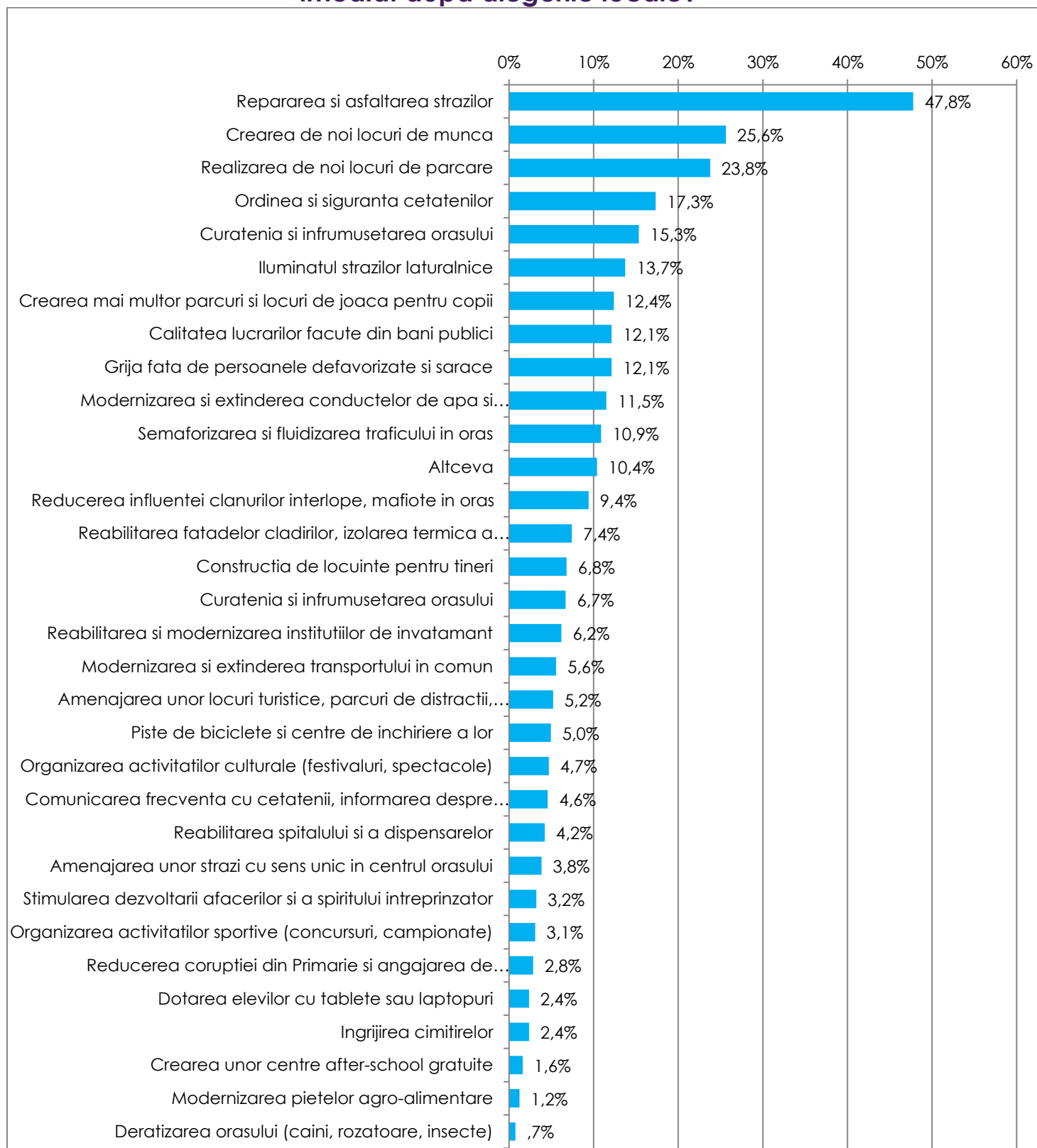
## Barometrul preelectoral al municipiului Zalău - ianuarie 2020



Adrian Margin - PNL	92,9%	5,1%	2,0%	
Marius Borzan - ProRomânia	22,2%	33,3%	22,2%	22,2%
Ionel Ciunt - PSD	1,1%	98,3%	,6%	
Nicolae Fazakas - UDMR	25,8%	32,3%	38,7%	3,2%
Olivian Vădan - independent	66,7%		33,3%	
Gheorghe Stanciu - independent	33,3%	33,3%		33,3%
Dorel Labo - PNTCD	26,7%	33,3%	26,7%	13,3%
Laurențiu Ghiuruțan - independent	33,3%	66,7%		
Nu m-am hotarat	100,0%			
Nu voi vota	40,0%	20,0%	40,0%	
Nu răspund	,9%	10,2%	85,2%	3,7%
<b>Vot Consiliul Local</b>				
ALDE	20,0%	80,0%		
USR-PLUS	17,3%	48,1%	32,7%	1,9%
PMP	23,1%	61,5%	15,4%	
PNL	54,3%	34,3%	10,9%	,6%
ProRomânia	22,2%	55,6%	11,1%	11,1%
PSD	1,5%	96,8%	1,8%	
UDMR	24,3%	35,1%	40,5%	
Alt partid		66,7%		33,3%
Independent		66,7%	33,3%	
Nehotărât	4,2%	38,1%	55,1%	2,5%
<b>Vârsta</b>				
18-29 ani	20,7%	43,9%	26,8%	8,5%
30-39 ani	22,1%	62,8%	11,7%	3,4%
40-49 ani	11,8%	68,0%	18,3%	1,8%
50-59 ani	18,7%	60,4%	17,0%	3,8%
60-69 ani	12,3%	70,4%	12,3%	4,9%
Peste 70 ani	10,3%	63,2%	17,6%	8,8%



## Care credeți că ar trebui să fie principalele trei preocupări ale Primăriei imediat după alegerile locale?





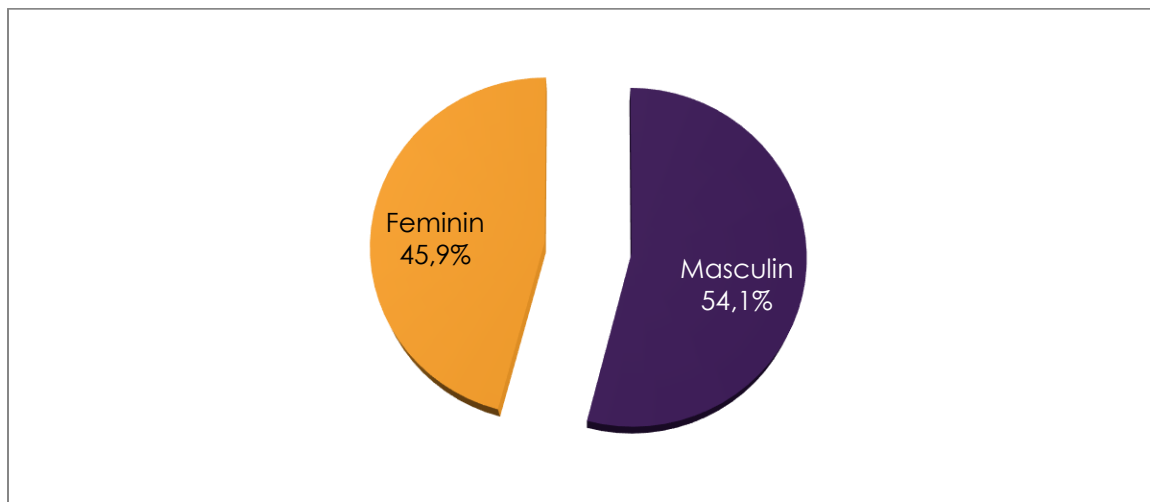


## Repartiția problemelor administrative pe cartiere (% pe coloane)

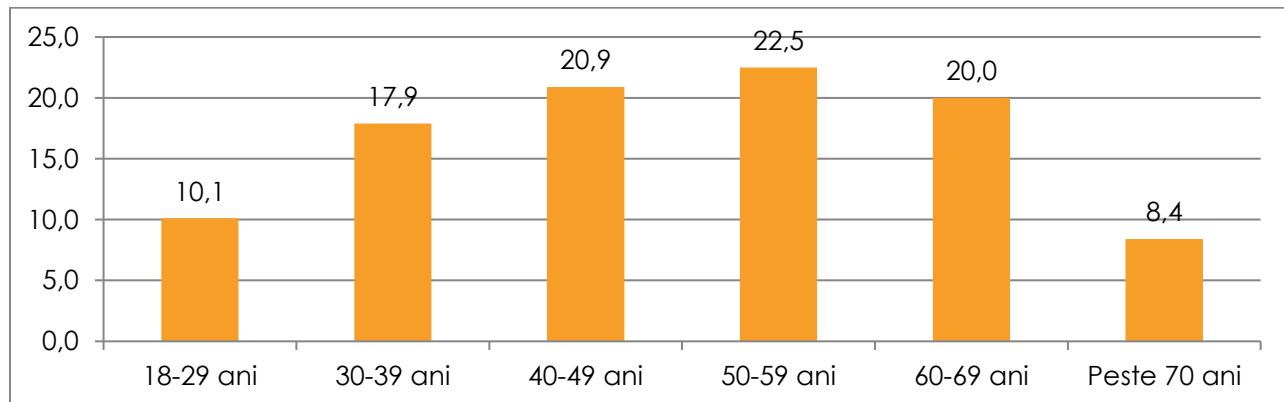
Problemele administrative	Cartiere									
	Centru	Brădet	Stadion	Dumbrava	S. Bărnuțiu	Porolissum	Sf. Vineri	Sala Sporturilor	Ortelec	Stâna
Crearea de noi locuri de muncă	31,4	35,3	20,0	15,8	11,5	35,3	25,7	20,4	59,1	80,0
Repararea și asfaltarea străzilor	41,0	63,2	56,4	51,0	52,1	32,3	33,8	81,6	27,3	50,0
Amenajarea unor străzi cu sens unic	4,8	4,4	1,8	4,6	4,2	6,0		2,0		
Semaforizarea și fluidizarea traficului în oraș	9,5	5,9	9,1	14,3	11,5	12,0	9,5	12,2	4,5	
Piste pentru biciclete și trotinete	11,4	1,5	3,6	6,6	2,1	3,8	6,8			
Modernizarea și extinderea transportului în comun	6,7	7,4	5,5	5,6	3,1	5,3	8,1	6,1		
Calitatea lucrărilor făcute din bani publici	7,6	7,4	27,3	9,7	13,5	17,3	10,8	4,1	22,7	
Reabilitarea fațadelor clădirilor și izolarea lor termică	2,9	1,5	20,0	7,1	9,4	11,3	6,8	4,1		
Construcția de locuințe pentru tineri	10,5		9,1	7,1	5,2	6,0	10,8	2,0		30,0
Reducerea influenței clanurilor interlope, mafiote	1,0			3,6	4,2	5,3	5,4			
Ordinea și siguranța cetățenilor	23,8	11,8	41,8	8,7	11,5	3,0	2,7			10,0
Reducerea corupției din Primărie și angajarea de funcționari corecți	8,6	13,2	41,8	8,7	11,5	3,0	2,7			10,0
Realizarea de noi locuri de parcare	18,1	26,5	20,0	25,5	25,0	21,1	18,9	55,1		10,0
Crearea unor centre after-school gratuite	1,9		5,5		1,0	3,0		2,0		20,0
Modernizarea grădinițelor, școlilor, liceelor	5,7	4,4	7,3	5,1	10,4	6,8	1,4	10,2	4,5	10,1
Dotarea elevilor cu tablete sau laptopuri	6,7		1,8	1,5	2,1	2,3	4,1			
Grija față de persoanele defavorizate și sărace	23,8	1,5	1,8	14,3	4,2	15,8	18,9	4,1	4,5	10,0
Comunicarea frecventă cu cetățenii, informarea despre activitățile și cheltuielile făcute	6,7	8,8		3,1	6,2	6,0		6,1	4,5	
Organizarea activităților culturale (festivaluri, spectacole)	1,9	10,3	9,1	6,1	4,2	2,3	5,4	2,0		
Organizarea activităților sportive (concursuri, campionate)	4,8	13,2		1,0	2,1	3,8	1,4	2,0		
Crearea mai multor parcuri și locuri de joacă pentru copii	8,6	10,3		13,3	22,9	10,5	18,9	16,3		
Modernizarea spitalului și a dispensarelor	3,8	2,9	9,1	3,1	3,1	6,8	1,4	2,0		30,0
Iluminatul străzilor lătrualnice	1,9	20,6	5,5	17,3	13,5	13,5	6,8	44,9		
Curățenia și înfrumusețarea orașului	13,3	13,2	7,3	18,9	10,4	19,5	29,7	4,1		
Modernizarea piețelor agro-alimentare	1,0	1,5		2,6	1,0	0,8	1,4			
Îngrijirea cimitirelor	10,5			2,6	1,0		2,7			
Deratizarea orașului (câini, rozătoare, insecte)	1,0				1,0	3,0				
Modernizarea și extinderea conductelor de apă și canalizare	2,9	14,7	7,3	11,7	16,7	6,8	6,8	4,1	95,5	
Amenajarea unor locuri turistice, parcuri de distracție, cluburi	1,0	5,9	1,8	8,2	6,2	6,0	8,1			
Stimularea dezvoltării afacerilor și a spiritului întreprinzător	6,7	1,5	1,8	2,0	4,2	2,3	5,4	2,0	4,5	
Alta	14,3	1,5	1,8	10,2	13,5	5,3	29,7	4,1	13,6	



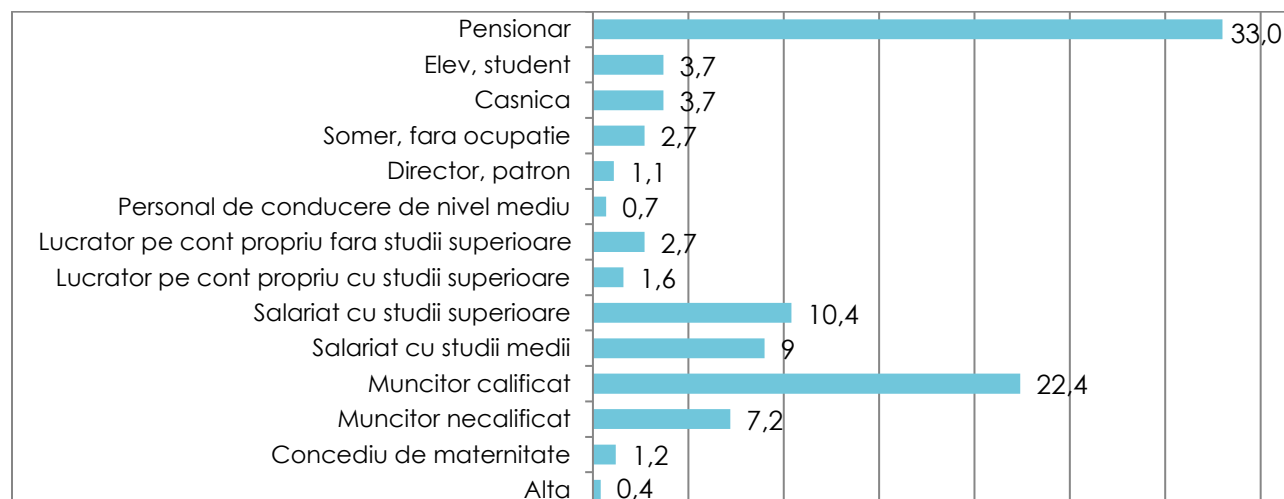
## STRUCTURA EȘANTIONULUI: Sex



## Vârsta medie: 49,2 ani

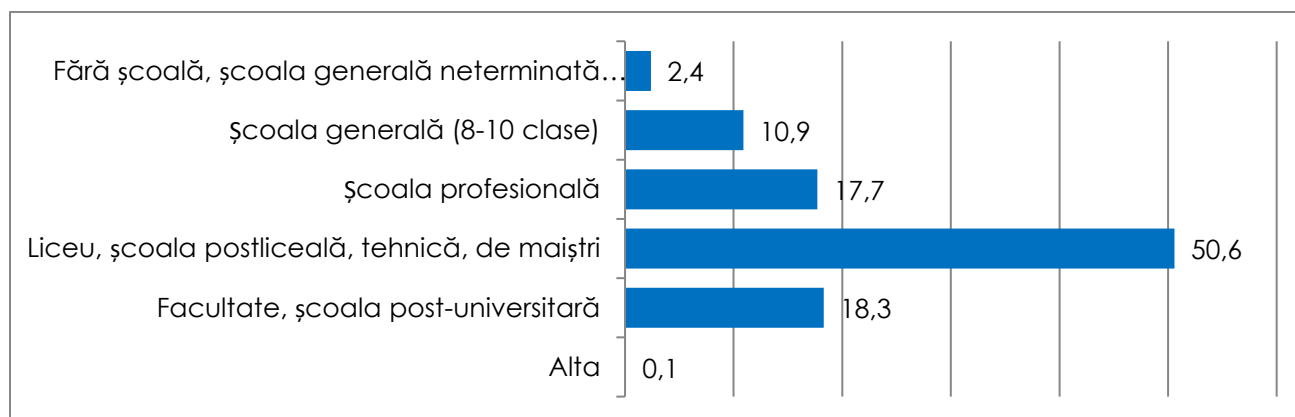


## Ocupația

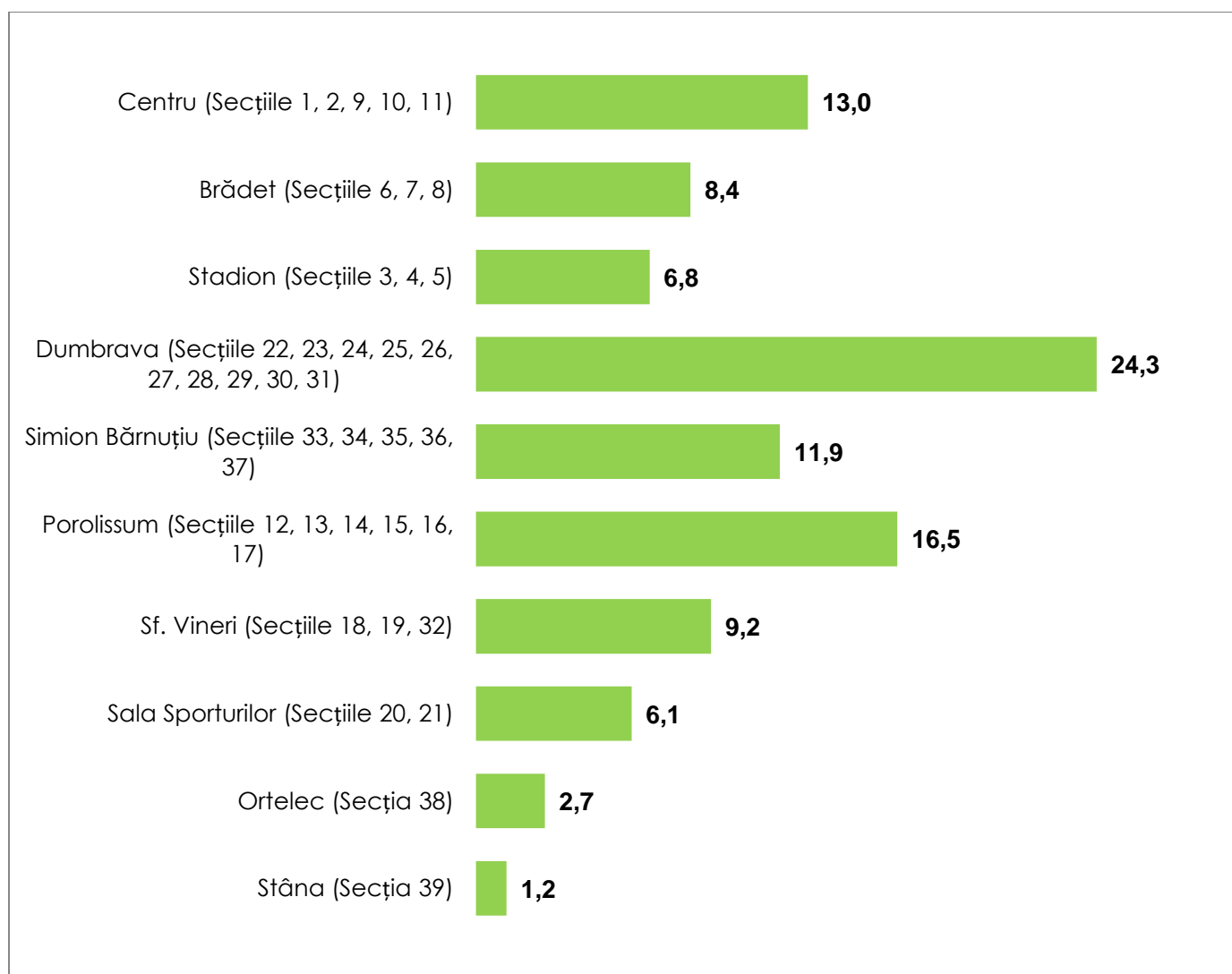




### Ultima școală absolvită



### Cartierul





## CUPRINS

<b>Metodologie</b> .....	1
În ce direcție credeți că se îndreaptă lucrurile în municipiul Zalău, județul Sălaj și România?.....	2
Care este părerea dvs. despre următoarele instituții? .....	5
Ce notă de la 1 la 10 acordați Guvernului? .....	6
Ce notă de la 1 la 10 acordați Parlamentului? .....	7
Ce notă de la 1 la 10 acordați Președinției?.....	8
Ce notă de la 1 la 10 acordați Primăriei Zalău?.....	9
Ce notă de la 1 la 10 acordați Consiliului Județean Sălaj? .....	10
Dacă ați avea posibilitatea să desemnați candidatul la alegerile locale de anul viitor pentru funcția de primar al municipiului Zalău, care dintre personalitățile despre care ați auzit ar fi cea mai potrivită pentru a fi primarul orașului, indiferent că este sau nu este implicată în politică? .....	11
Care este părerea dvs. generală despre fiecare dintre următoarele persoane publice?.....	12
Ce notă de la 1 la 10 acordați LUDOVICĂI BREBAN - ALDE? .....	13
Ce notă de la 1 la 10 acordați GABRIELEI OLAR - USR-PLUS?.....	14
Ce notă de la 1 la 10 acordați lui ADRIAN POPAN - PMP? .....	15
Ce notă de la 1 la 10 acordați lui VASILE BULGĂREAN - PNL?.....	16
Ce notă de la 1 la 10 acordați lui MARIUS BORZAN - ProRomânia?.....	17
Ce notă de la 1 la 10 acordați lui IONEL CIUNT - PSD?.....	18
Ce notă de la 1 la 10 acordați lui ADRIAN MARGIN - PNL? .....	19
Ce notă de la 1 la 10 acordați lui NICOLAE FAZAKAS - UDMR? .....	20
Ce notă de la 1 la 10 acordați lui OVIDIU VĂDAN - independent?.....	21
Ce notă de la 1 la 10 acordați lui GHEORGHE STANCIU - independent?.....	22
Ce notă de la 1 la 10 acordați lui LAURENȚIU GHIURUȚAN - independent? .....	23
Ce notă de la 1 la 10 acordați lui DOREL LABO - PNȚCD? .....	24
Care este părerea dvs. generală despre fiecare dintre următoarele partide politice? .....	25
Ce notă de la 1 la 10 acordați ALDE? .....	26
Ce notă de la 1 la 10 acordați USR-PLUS? .....	27
Ce notă de la 1 la 10 acordați PMP? .....	28
Ce notă de la 1 la 10 acordați PNL? .....	29
Ce notă de la 1 la 10 acordați ProRomânia? .....	30
Ce notă de la 1 la 10 acordați PSD? .....	31
Ce notă de la 1 la 10 acordați UDMR? .....	32
Dacă duminica viitoare ar avea loc alegerile locale (adică alegeri pentru primar, etc.), cât de sigur sunteți că veți merge să votați? .....	33
După părerea dvs. care a fost principala problemă pe care NU a rezolvat-o actualul primar? .....	34
Dacă duminica viitoare ar avea loc alegerile pentru Consiliul Local Zalău și ar participa următoarele partide și alianțe, dvs cu cine ați vota?.....	35
Dacă duminica viitoare ar avea loc alegerile locale și ar participa următorii candidați, dvs cu cine ați vota ca primar al orașului Zalău? A.....	37
Dacă duminica viitoare ar avea loc alegerile locale și ar participa următorii candidați, dvs cu cine ați vota ca primar al orașului Zalău? B.....	39
Am să vă citesc mai multe atribute ce pot descrie o persoană. Pentru fiecare dintre acestea vă rog să-mi spuneți cărei persoane credeți că i se potrivește cel mai mult. (I) .....	41
Am să vă citesc mai multe atribute ce pot descrie o persoană. Pentru fiecare dintre acestea vă rog să-mi spuneți cărei persoane credeți că i se potrivește cel mai mult. (II) .....	42
Dacă în turul II ar candida următorii, dvs. cu cine ați vota? A.....	43
Dacă în turul II ar candida următorii, dvs. cu cine ați vota? B.....	44
Care credeți că ar trebui să fie principalele trei preocupări ale Primăriei imediat după alegerile locale? .....	46
STRUCTURA EȘANTIONULUI: .....	477