

Lumea si valorile ei politice: barometru politic național 1-7 mai 2020

Stefan, Bruno

Veröffentlichungsversion / Published Version

Verzeichnis, Liste, Dokumentation / list

Empfohlene Zitierung / Suggested Citation:

Stefan, B. (2020). *Lumea si valorile ei politice: barometru politic național 1-7 mai 2020*. Bucharest: Editura BCS. <https://nbn-resolving.org/urn:nbn:de:0168-ssoar-71513-8>

Nutzungsbedingungen:

Dieser Text wird unter einer Free Digital Peer Publishing Licence zur Verfügung gestellt. Nähere Auskünfte zu den DiPP-Lizenzen finden Sie hier: <http://www.dipp.nrw.de/lizenzen/dppl/service/dppl/>

Terms of use:

This document is made available under a Free Digital Peer Publishing Licence. For more information see: <http://www.dipp.nrw.de/lizenzen/dppl/service/dppl/>

LUMEA ȘI VALORILE EI POLITICE

**Barometru politic național
1 – 7 mai 2020**

Raport nr. 2 / 2020 ISSN 2668-0724, ISSN-L 2668-0724

► **Coordonator Bruno Ștefan**

BIROUL DE CERCETĂRI SOCIALE

Str. G-ral H. M. Berthelot nr. 84, Sector 1, București, Tel./Fax: 031 422 00 58, Mobil: 0723 364 739
E-mail: stefan.bruno@bcs.com.ro, bruno.stefan.bcs@gmail.com, www. bcs.com.ro



Metodologie

- ▶ Sondajul a fost efectuat în perioada **1-7 mai 2020** pe un eșantion național de **1.545 persoane**, reprezentativ pentru populația adultă a României.
- ▶ Eșantionul construit a fost de tip **probabilist-aleator**, format din 40 straturi rezultate din intersecția a 8 zone (8 regiuni de dezvoltare) cu 5 tipuri de localități urbane și regionale. Au fost realizate în plus 155 interviuri românilor aflați în diaspora (10%).
- ▶ Eșantionul a fost alcătuit astfel încât să aibă reprezentativitate națională, cu o eroare statistică de +/-2,7% la un interval de încredere de 95%. Adică dintr-o sută de eșantioane identice 95 vor da aceleași cifre cu o eroare de +/-2,7% și doar 5 vor da cifre cu erori mai mari. Eșantionul reproduce structura socio-demografică a populației nu doar pe județe, regiuni de dezvoltare și tipuri de localități (orașe mari, orașe mijlocii, orașe mici și comune), ci și pe sexe și ocupații.
- ▶ Rezultatele au fost ponderate pe nivel de educație și grupe de vârstă, deoarece la sondajele online și prin telefon persoanele vârstnice și cele cu studii elementare răspund mai greu la întrebările din chestionar.
- ▶ Persoanele intervievate domiciliază în **148 localități** urbane și rurale din toate județele țării.
- ▶ Interviurile s-au realizat prin telefon (75%) și online (25%). Operatorii de interviu și coordonatorii BCS au trimis sms și mailuri, apoi au dat telefoane oamenilor care au răspuns în trecut la alte sondaje și care fuseseră selectați prin pas statistic din anumite zone corespunzătoare unor secții de votare. S-a păstrat astfel principiul probabilist de selecție a participanților la cercetare. În diaspora și în anumite comunități în care sondajele prin telefon s-au desfășurat cu dificultate (de ex. în comunitatea maghiară, în rândul oamenilor cu studii elementare, în rândul agricultorilor, etc), sondajele s-au realizat online, un link cu chestionarul fiind postat pe câteva pagini de facebook și trimis pe mail sau sms unor oameni selectați aleator.
- ▶ Sondajul a fost coordonat de Bruno Ștefan, Eugen Galitu și Călin Roșu.
- ▶ Cercetarea a fost finanțată de **Comitetul Național al Românilor-Americanii Republicani din Statele Unite ale Americii (www.romanian.gop)**.

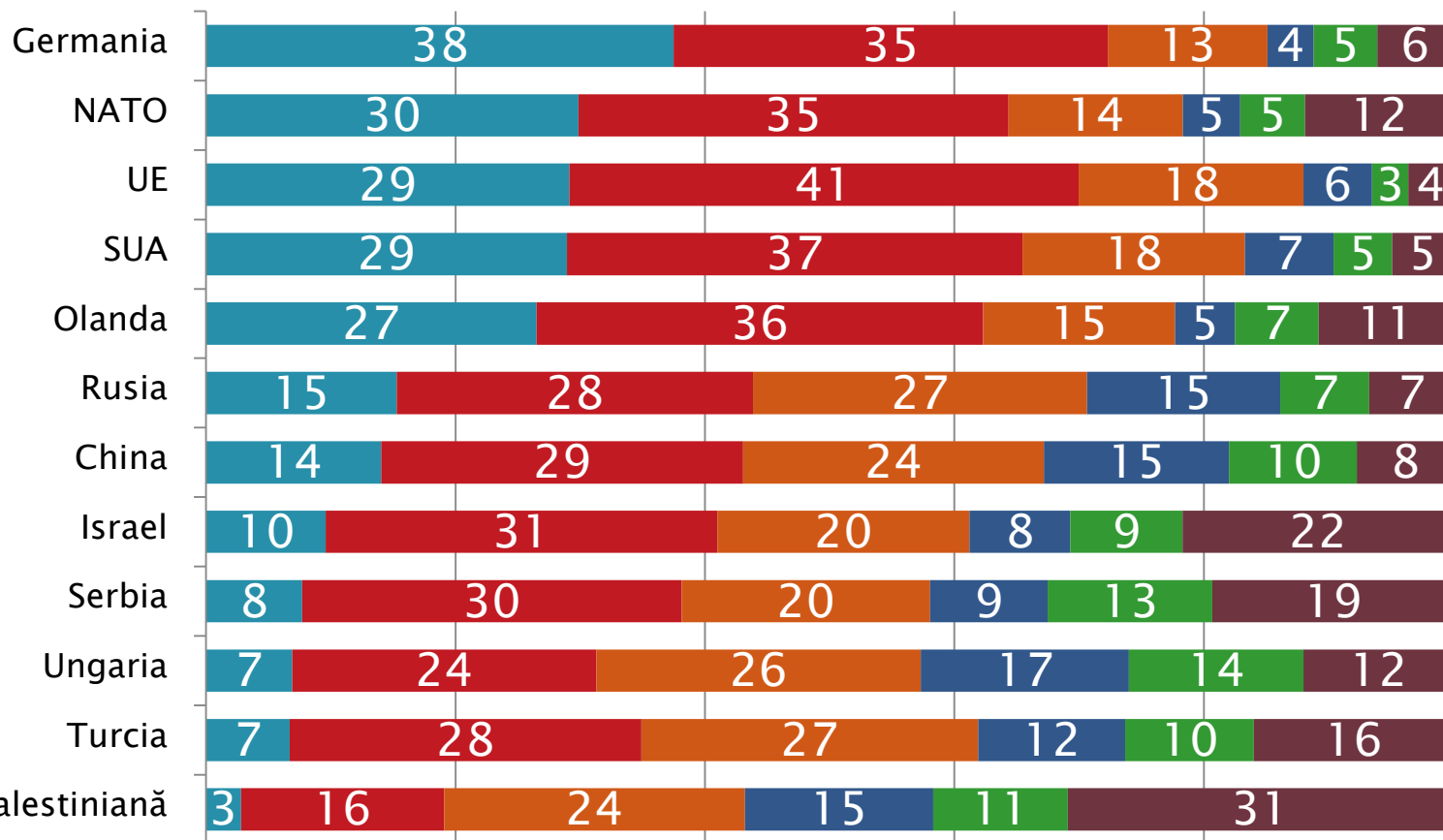
Atitudinea față de politica unor state



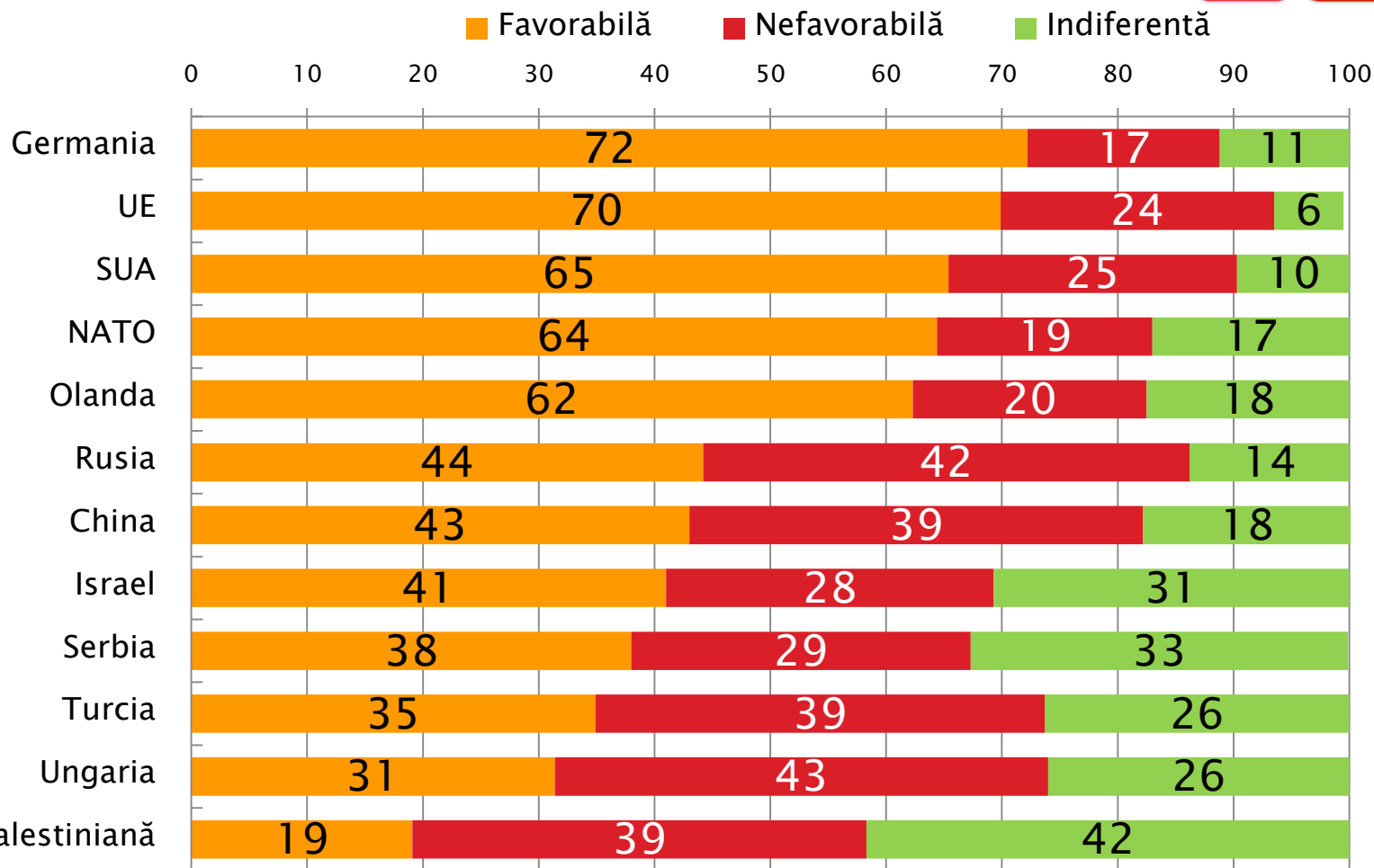
Opinia dvs. față de politica următoarelor state/organizații este una:



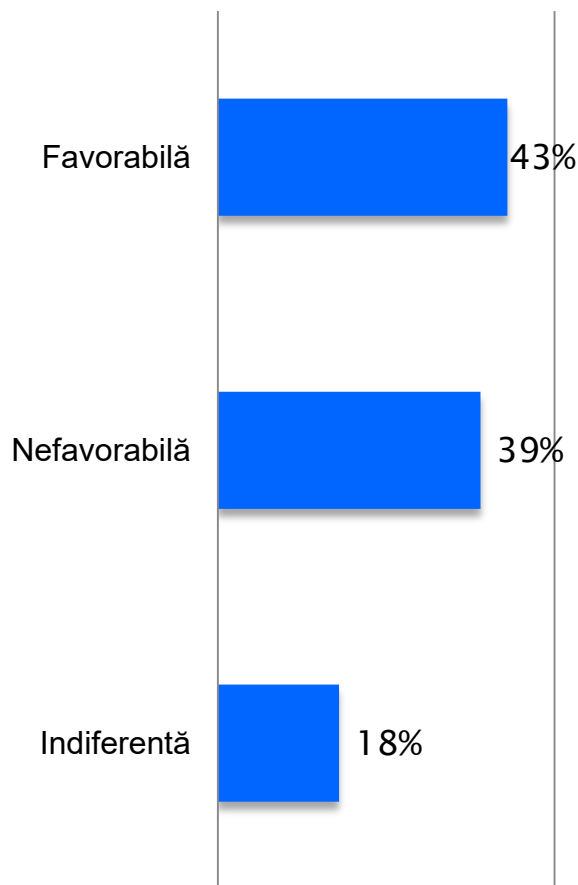
■ Foarte favorabilă ■ Mai degrabă favorabilă ■ Mai degrabă nefavorabilă ■ Total nefavorabilă ■ Indiferentă ■ Nu știu



Opinia dvs. față de politica următoarelor state/organizații este una:

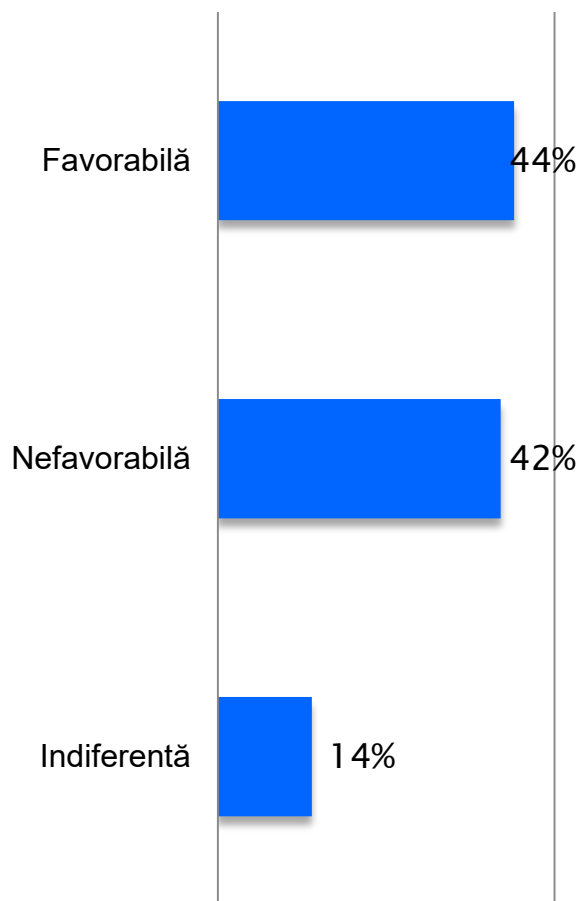


Atitudinea față de politica din China



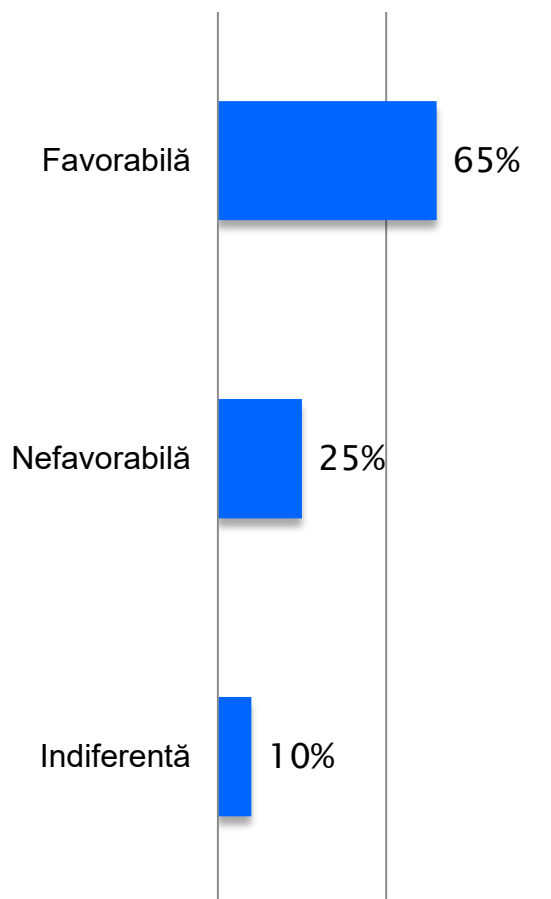
Intenția de vot	Favorabilă	Nefavorabilă	Indiferentă	Educația	Favorabilă	Nefavorabilă	Indiferentă
PSD	49%	33%	18%	Elementară	44%	33%	22%
PNL	47%	37%	15%	Medie	45%	40%	15%
USR-PLUS	39%	49%	12%	Superioară	32%	57%	11%
PMP	31%	65%	4%	Religia			
ProRomania	46%	32%	23%	Creștin ortodoxă	44%	39%	17%
ALDE	56%	40%	4%	Alta religie	39%	36%	24%
UDMR	36%	33%	30%	Fără religie	34%	46%	20%
P.Verde	40%	60%	0%	Ocupația			
Alt partid	33%	54%	12%	Salariat la stat, bugetar	44%	44%	12%
Regiunea				Salariat în mediul privat	43%	39%	18%
București-Ilfov	37%	50%	13%	Lucrător în gospodăria proprie, agricultor	50%	40%	10%
Centru (AB, BV, CV, HR, MS, SB)	33%	37%	30%	Patron, liber întreprinzător	35%	52%	14%
Nord-Est (BC, BT, IS, NT, SV, VS)	29%	51%	20%	Pensionar	42%	37%	22%
Nord-Vest (BH, BN, CJ, MM, SJ, SM)	47%	39%	13%	Casnică, somer, fără ocupație	48%	33%	20%
Sud-Est (BR, BZ, CT, GL, TL, VN)	50%	34%	15%	Elev, student	43%	40%	17%
Sud-Muntenia (AG, CL, DB, GR, IL, PH, TR)	42%	40%	18%	Grupa de vârstă			
Sud-Vest Oltenia (DJ, GJ, MH, OT, VL)	54%	28%	17%	18-29 ani	48%	36%	15%
Vest (AR, CS, HD, TM)	33%	54%	13%	30-39 ani	39%	45%	16%
Diaspora	47%	34%	19%	40-49 ani	37%	43%	20%
Mediul de rezidență				50-59 ani	43%	41%	15%
Urban	39%	43%	18%	60-69 ani	49%	39%	12%
Rural	48%	34%	18%	Peste 70 ani	40%	33%	26%

Atitudinea față de politica Rusiei



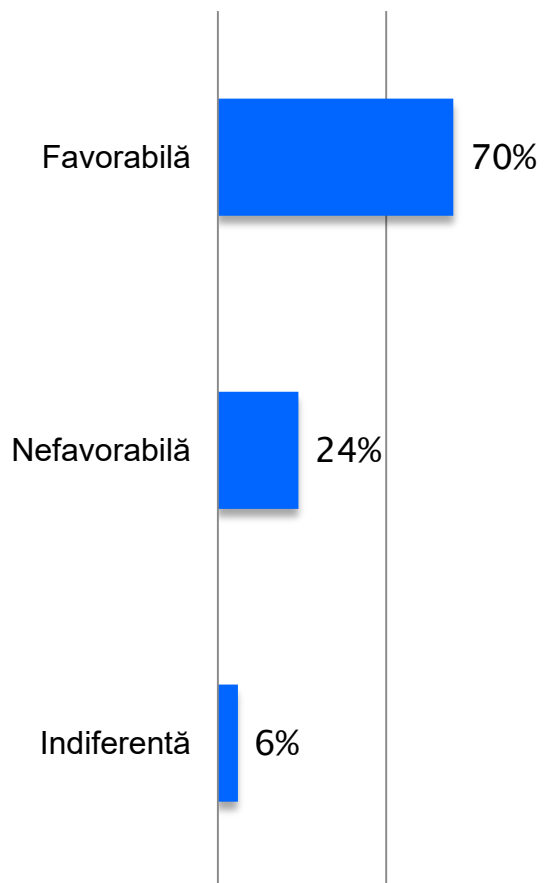
Intenția de vot	Favorabilă	Nefavorabilă	Indiferentă	Educația	Favorabilă	Nefavorabilă	Indiferentă
PSD	55%	32%	13%	Elementară	45%	37%	18%
PNL	47%	39%	13%	Medie	45%	43%	12%
USR-PLUS	34%	57%	9%	Superioară	36%	56%	8%
PMP	32%	64%	4%	Religia			
ProRomânia	37%	53%	10%	Crestin ortodoxa	45%	42%	13%
ALDE	37%	59%	4%	Alta religie	40%	41%	18%
UDMR	38%	41%	21%	Fara religie	31%	55%	14%
P.Verde	64%	36%	0%	Ocupația			
Alt partid	52%	44%	5%	Salariat la stat, bugetar	49%	40%	11%
Regiunea				Salariat in mediul privat	44%	41%	15%
Bucuresti-Ilfov	32%	58%	10%	Lucrator in gospodaria proprie, agricultor	60%	32%	8%
Centru (AB, BV, CV, HR, MS, SB)	39%	38%	23%	Patron, liber intreprinzator	31%	58%	11%
Nord-Est (BC, BT, IS, NT, SV, VS)	37%	44%	19%	Pensionar	41%	43%	17%
Nord-Vest (BH, BN, CJ, MM, SJ, SM)	46%	44%	11%	Casnica, somer, fara ocupatie	47%	43%	11%
Sud-Est (BR, BZ, CT, GL, TL, VN)	49%	40%	11%	Elev, student	47%	40%	13%
Sud-Muntenia (AG, CL, DB, GR, IL, PH, TR)	48%	37%	15%	Grupa de vârstă			
Sud-Vest Oltenia (DJ, GJ, MH, OT, VL)	51%	35%	14%	18-29 ani	51%	38%	11%
Vest (AR, CS, HD, TM)	41%	51%	8%	30-39 ani	41%	46%	13%
Diaspora	42%	47%	11%	40-49 ani	43%	40%	17%
Mediul de rezidență				50-59 ani	42%	47%	11%
Urban	39%	48%	13%	60-69 ani	52%	39%	9%
Rural	50%	35%	15%	Peste 70 ani	35%	44%	21%

Atitudinea față de politica SUA



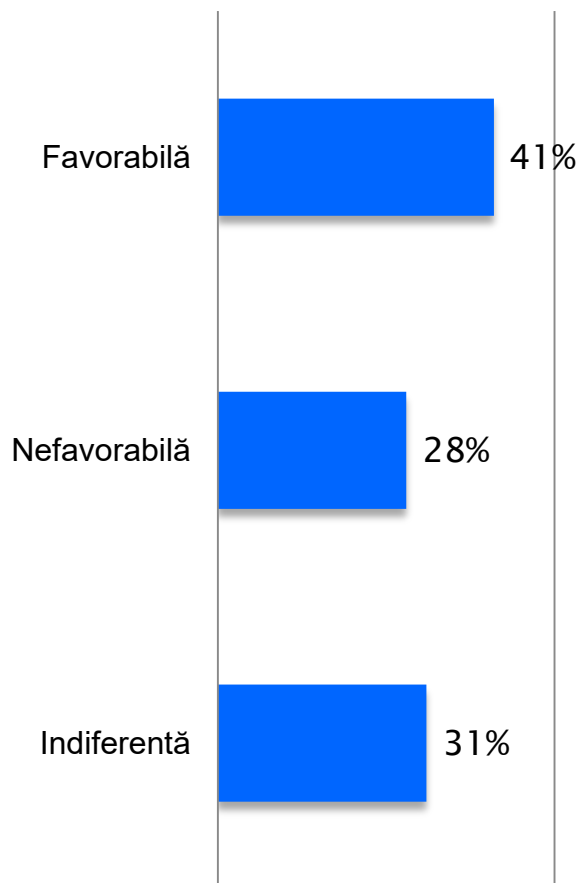
Intenția de vot	Favorabilă	Nefavorabilă	Indiferentă	Educația	Favorabilă	Nefavorabilă	Indiferentă
PSD	71%	21%	9%	Elementară	61%	25%	14%
PNL	70%	22%	8%	Medie	69%	24%	7%
USR-PLUS	73%	21%	6%	Superioară	66%	29%	5%
PMP	74%	19%	7%	Religia			
ProRomânia	61%	28%	11%	Crestin ortodoxa	68%	23%	9%
ALDE	57%	39%	4%	Alta religie	48%	34%	18%
UDMR	39%	43%	18%	Fara religie	45%	43%	12%
P.Verde	71%	26%	3%	Ocupația			
Alt partid	64%	34%	2%	Salariat la stat, bugetar	68%	25%	7%
Regiunea				Salariat in mediul privat	64%	26%	10%
Bucuresti-Ilfov	67%	26%	8%	Lucrator in gospodaria proprie, agricultor	60%	33%	7%
Centru (AB, BV, CV, HR, MS, SB)	44%	37%	19%	Patron, liber intreprinzator	66%	25%	9%
Nord-Est (BC, BT, IS, NT, SV, VS)	65%	21%	14%	Pensionar	64%	24%	12%
Nord-Vest (BH, BN, CJ, MM, SJ, SM)	57%	34%	9%	Casnica, somer, fara ocupatie	71%	21%	8%
Sud-Est (BR, BZ, CT, GL, TL, VN)	74%	20%	7%	Elev, student	71%	22%	7%
Sud-Muntenia (AG, CL, DB, GR, IL, PH, TR)	70%	23%	7%	Grupa de vârstă			
Sud-Vest Oltenia (DJ, GJ, MH, OT, VL)	72%	18%	10%	18-29 ani	72%	22%	6%
Vest (AR, CS, HD, TM)	68%	26%	7%	30-39 ani	54%	34%	12%
Diaspora	65%	25%	10%	40-49 ani	67%	24%	9%
Mediul de rezidență				50-59 ani	70%	21%	9%
Urban	68%	23%	9%	60-69 ani	69%	24%	7%
Rural	63%	27%	10%	Peste 70 ani	60%	25%	16%

Atitudinea față de politica Uniunii Europene



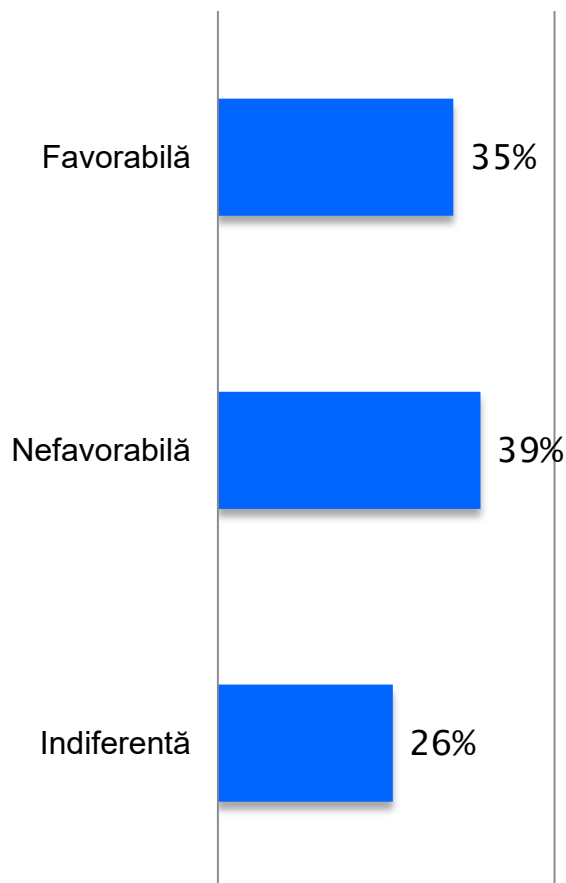
Intenția de vot	Favorabilă	Nefavorabilă	Indiferentă	Educația	Favorabilă	Nefavorabilă	Indiferentă
PSD	59%	37%	4%	Elementară	63%	28%	9%
PNL	80%	15%	5%	Medie	75%	20%	5%
USR-PLUS	84%	12%	4%	Superioară	75%	21%	4%
PMP	82%	13%	5%	Religia			
ProRomania	60%	35%	6%	Crestin ortodoxa	71%	23%	6%
ALDE	34%	60%	6%	Alta religie	56%	31%	13%
UDMR	39%	50%	11%	Fara religie	67%	17%	15%
P.Verde	74%	26%	0%	Ocupatia			
Alt partid	64%	27%	9%	Salariat la stat, bugetar	73%	20%	7%
Regiunea				Salariat in mediul privat	74%	19%	8%
Bucuresti-Ilfov	73%	24%	3%	Lucrator in gospodaria proprie, agricultor	55%	41%	4%
Centru (AB, BV, CV, HR, MS, SB)	44%	44%	12%	Patron, liber intreprinzator	87%	11%	2%
Nord-Est (BC, BT, IS, NT, SV, VS)	73%	17%	10%	Pensionar	64%	28%	8%
Nord-Vest (BH, BN, CJ, MM, SJ, SM)	57%	37%	6%	Casnica, somer, fara ocupatie	68%	28%	4%
Sud-Est (BR, BZ, CT, GL, TL, VN)	74%	23%	3%	Elev, student	79%	15%	6%
Sud-Muntenia (AG, CL, DB, GR, IL, PH, TR)	73%	21%	5%	Grupa de vârstă			
Sud-Vest Oltenia (DJ, GJ, MH, OT, VL)	79%	11%	10%	18-29 ani	77%	19%	5%
Vest (AR, CS, HD, TM)	76%	17%	7%	30-39 ani	72%	20%	8%
Diaspora	81%	14%	5%	40-49 ani	73%	20%	7%
Mediul de rezidență				50-59 ani	70%	26%	4%
Urban	76%	19%	5%	60-69 ani	77%	20%	3%
Rural	63%	29%	8%	Peste 70 ani	53%	36%	11%

Atitudinea față de politica statului Israel



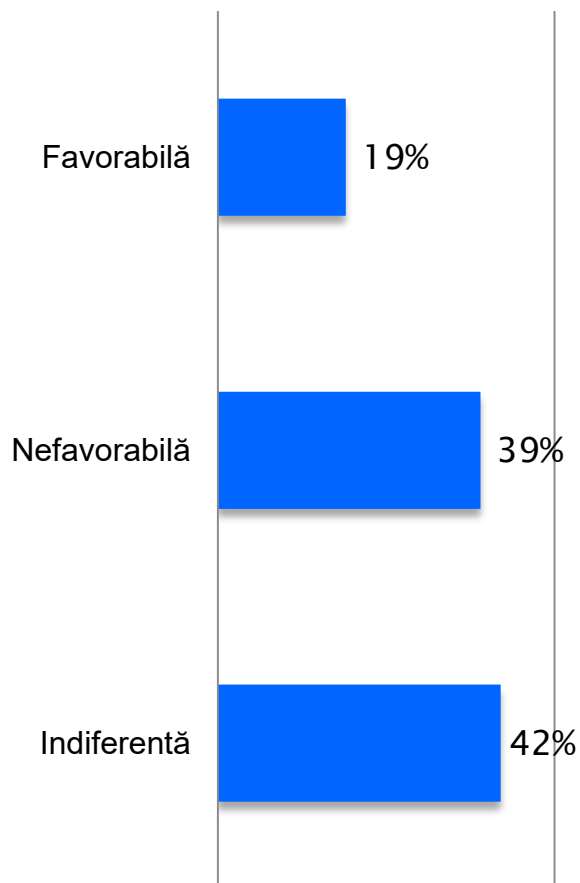
Intenția de vot	Favorabilă	Nefavorabilă	Indiferentă	Educația	Favorabilă	Nefavorabilă	Indiferentă
PSD	47%	23%	29%	Elementară	41%	25%	34%
PNL	40%	27%	33%	Medie	40%	31%	30%
USR-PLUS	46%	24%	30%	Superioară	46%	31%	24%
PMP	38%	50%	12%	Religia			
ProRomânia	37%	32%	30%	Crestin ortodoxa	42%	28%	30%
ALDE	56%	27%	17%	Alta religie	41%	27%	33%
UDMR	39%	40%	21%	Fara religie	27%	38%	34%
P.Verde	58%	16%	26%	Ocupația			
Alt partid	59%	27%	14%	Salariat la stat, bugetar	39%	34%	26%
Regiunea				Salariat in mediul privat	33%	32%	35%
Bucuresti-Ilfov	33%	32%	35%	Lucrator in gospodaria proprie, agricultor	47%	32%	21%
Centru (AB, BV, CV, HR, MS, SB)	40%	34%	26%	Patron, liber intreprinzator	50%	27%	24%
Nord-Est (BC, BT, IS, NT, SV, VS)	35%	23%	42%	Pensionar	50%	20%	31%
Nord-Vest (BH, BN, CJ, MM, SJ, SM)	65%	15%	20%	Casnica, somer, fara ocupatie	31%	37%	31%
Sud-Est (BR, BZ, CT, GL, TL, VN)	49%	24%	27%	Elev, student	31%	33%	36%
Sud-Muntenia (AG, CL, DB, GR, IL, PH, TR)	29%	36%	35%	Grupa de vârstă			
Sud-Vest Oltenia (DJ, GJ, MH, OT, VL)	41%	30%	30%	18-29 ani	30%	38%	32%
Vest (AR, CS, HD, TM)	32%	34%	34%	30-39 ani	35%	34%	31%
Diaspora	39%	27%	34%	40-49 ani	34%	36%	30%
Mediul de rezidență				50-59 ani	44%	25%	31%
Urban	39%	29%	33%	60-69 ani	51%	25%	24%
Rural	44%	28%	28%	Peste 70 ani	48%	16%	36%

Atitudinea față de politica Turciei



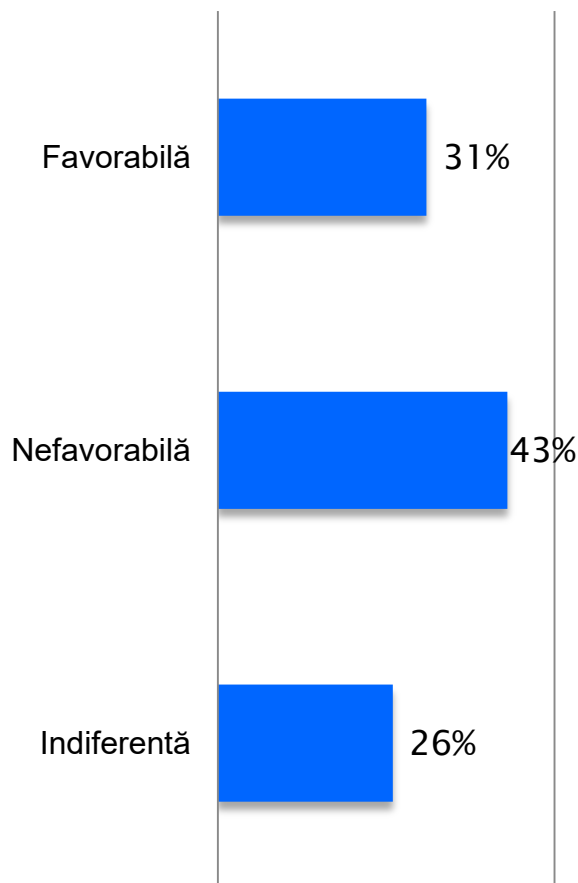
Intenția de vot	Favorabilă	Nefavorabilă	Indiferentă	Educația	Favorabilă	Nefavorabilă	Indiferentă
PSD	45%	34%	21%	Elementară	36%	31%	32%
PNL	36%	37%	27%	Medie	36%	41%	23%
USR-PLUS	31%	47%	22%	Superioară	25%	57%	18%
PMP	23%	64%	13%	Religia			
ProRomânia	31%	36%	33%	Crestin ortodoxa	36%	38%	26%
ALDE	28%	59%	13%	Alta religie	30%	39%	31%
UDMR	39%	41%	21%	Fara religie	13%	54%	34%
P.Verde	48%	45%	7%	Ocupatia			
Alt partid	40%	51%	9%	Salariat la stat, bugetar	36%	43%	21%
Regiunea				Salariat in mediul privat	33%	37%	30%
Bucuresti-Ilfov	24%	52%	24%	Lucrator in gospodaria proprie, agricultor	49%	32%	19%
Centru (AB, BV, CV, HR, MS, SB)	35%	41%	24%	Patron, liber intreprinzator	26%	55%	19%
Nord-Est (BC, BT, IS, NT, SV, VS)	28%	36%	36%	Pensionar	35%	37%	28%
Nord-Vest (BH, BN, CJ, MM, SJ, SM)	44%	35%	21%	Casnica, somer, fara ocupatie	32%	44%	25%
Sud-Est (BR, BZ, CT, GL, TL, VN)	36%	44%	20%	Elev, student	38%	34%	28%
Sud-Muntenia (AG, CL, DB, GR, IL, PH, TR)	40%	33%	27%	Grupa de vârstă			
Sud-Vest Oltenia (DJ, GJ, MH, OT, VL)	39%	31%	31%	18-29 ani	38%	36%	26%
Vest (AR, CS, HD, TM)	22%	43%	35%	30-39 ani	34%	42%	24%
Diaspora	31%	42%	27%	40-49 ani	31%	44%	26%
Mediul de rezidență				50-59 ani	33%	42%	25%
Urban	29%	44%	27%	60-69 ani	38%	37%	25%
Rural	43%	32%	25%	Peste 70 ani	34%	35%	31%

Atitudinea față de politica Autorității Palestiniene



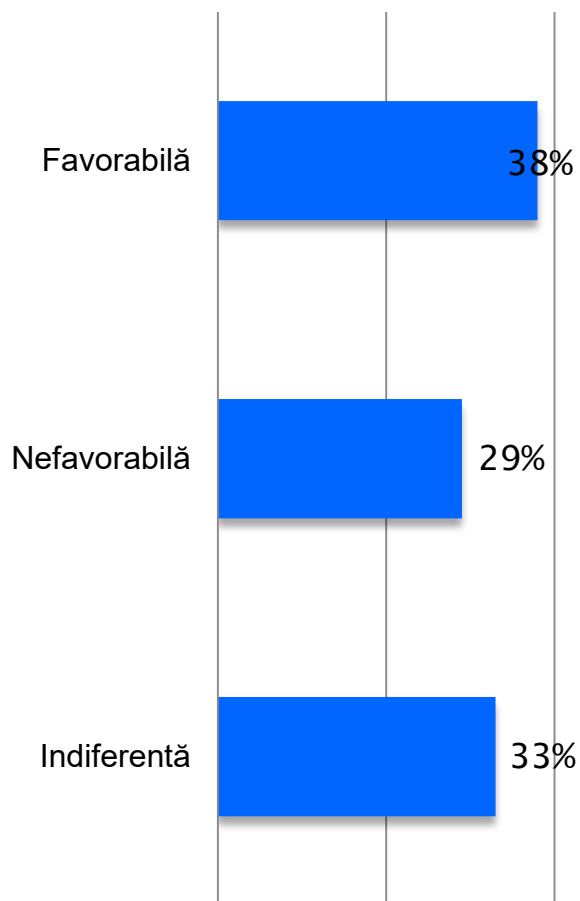
Intenția de vot	Favorabilă	Nefavorabilă	Indiferentă	Educația	Favorabilă	Nefavorabilă	Indiferentă
PSD	25%	35%	40%	Elementară	21%	34%	46%
PNL	19%	37%	44%	Medie	19%	41%	40%
USR-PLUS	20%	45%	35%	Superioară	14%	53%	33%
PMP	12%	65%	23%	Religia			
ProRomânia	16%	42%	42%	Creștin ortodoxă	20%	38%	42%
ALDE	62%	15%	24%	Alta religie	11%	52%	37%
UDMR	6%	65%	29%	Fără religie	18%	40%	42%
P.Verde	45%	32%	23%	Ocupația			
Alt partid	24%	47%	29%	Salariat la stat, bugetar	21%	37%	42%
Regiunea				Salariat în mediul privat	19%	38%	42%
București-Ilfov	13%	50%	37%	Lucrător în gospodăria proprie, agricultor	25%	47%	28%
Centru (AB, BV, CV, HR, MS, SB)	12%	47%	40%	Patron, liber întreprinzător	13%	52%	35%
Nord-Est (BC, BT, IS, NT, SV, VS)	17%	36%	47%	Pensionar	18%	36%	46%
Nord-Vest (BH, BN, CJ, MM, SJ, SM)	31%	28%	41%	Casnică, somer, fără ocupație	19%	44%	37%
Sud-Est (BR, BZ, CT, GL, TL, VN)	18%	40%	41%	Elev, student	20%	38%	41%
Sud-Muntenia (AG, CL, DB, GR, IL, PH, TR)	19%	37%	44%	Grupa de vârstă			
Sud-Vest Oltenia (DJ, GJ, MH, OT, VL)	22%	39%	38%	18-29 ani	21%	42%	37%
Vest (AR, CS, HD, TM)	12%	48%	40%	30-39 ani	18%	45%	37%
Diaspora	22%	37%	41%	40-49 ani	16%	41%	43%
Mediul de rezidență				50-59 ani	19%	41%	40%
Urban	16%	43%	42%	60-69 ani	26%	31%	42%
Rural	23%	35%	42%	Peste 70 ani	15%	38%	48%

Atitudinea față de politica Ungariei



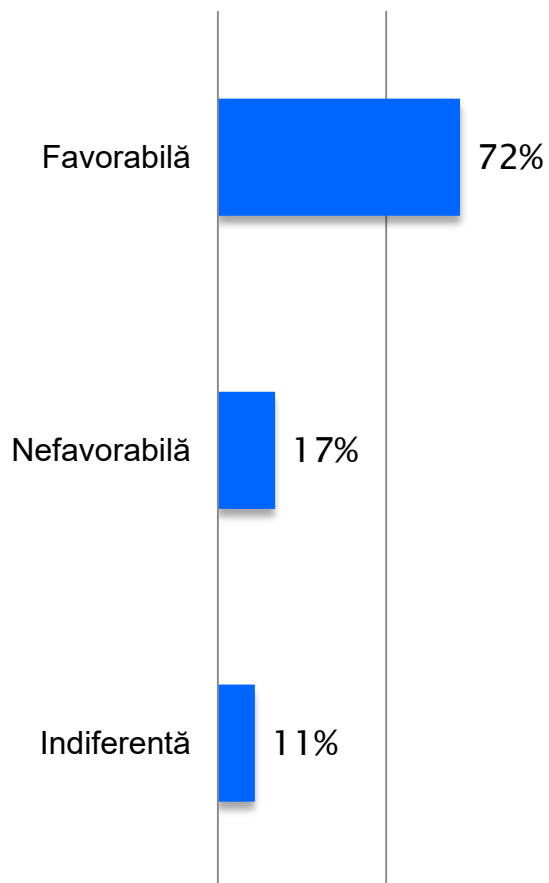
Intenția de vot	Favorabilă	Nefavorabilă	Indiferentă	Educația	Favorabilă	Nefavorabilă	Indiferentă
PSD	35%	39%	26%	Elementară	33%	37%	30%
PNL	28%	44%	28%	Medie	31%	44%	26%
USR-PLUS	31%	50%	19%	Superioară	28%	58%	14%
PMP	35%	58%	7%	Religia			
ProRomânia	36%	47%	18%	Crestin ortodoxa	31%	43%	26%
ALDE	46%	47%	7%	Alta religie	36%	40%	25%
UDMR	50%	35%	15%	Fara religie	23%	44%	33%
P.Verde	38%	43%	19%	Ocupația			
Alt partid	46%	47%	7%	Salariat la stat, bugetar	31%	46%	22%
Regiunea				Salariat in mediul privat	26%	44%	30%
Bucuresti-Ilfov	20%	58%	23%	Lucrator in gospodaria proprie, agricultor	54%	36%	10%
Centru (AB, BV, CV, HR, MS, SB)	47%	33%	20%	Patron, liber intreprinzator	25%	56%	19%
Nord-Est (BC, BT, IS, NT, SV, VS)	28%	42%	30%	Pensionar	30%	41%	29%
Nord-Vest (BH, BN, CJ, MM, SJ, SM)	41%	36%	23%	Casnica, somer, fara ocupatie	34%	45%	21%
Sud-Est (BR, BZ, CT, GL, TL, VN)	30%	44%	25%	Elev, student	39%	32%	30%
Sud-Muntenia (AG, CL, DB, GR, IL, PH, TR)	27%	46%	27%	Grupa de vârstă			
Sud-Vest Oltenia (DJ, GJ, MH, OT, VL)	31%	41%	29%	18-29 ani	36%	36%	28%
Vest (AR, CS, HD, TM)	27%	46%	27%	30-39 ani	29%	48%	23%
Diaspora	28%	40%	32%	40-49 ani	28%	46%	26%
Mediul de rezidență				50-59 ani	29%	47%	24%
Urban	26%	47%	27%	60-69 ani	35%	43%	21%
Rural	37%	37%	25%	Peste 70 ani	29%	38%	33%

Atitudinea față de politica Serbiei



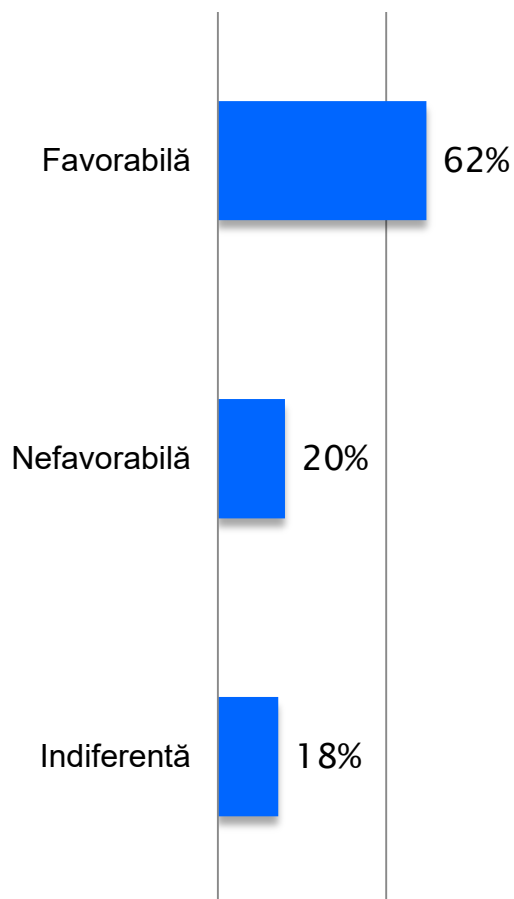
Intenția de vot	Favorabilă	Nefavorabilă	Indiferentă	Educația	Favorabilă	Nefavorabilă	Indiferentă
PSD	44%	26%	30%	Elementară	34%	31%	35%
PNL	40%	29%	31%	Medie	41%	27%	32%
USR-PLUS	41%	31%	28%	Superioară	43%	30%	27%
PMP	35%	45%	20%	Religia			
ProRomânia	40%	28%	32%	Crestin ortodoxa	39%	29%	32%
ALDE	41%	39%	19%	Alta religie	28%	35%	37%
UDMR	25%	55%	19%	Fara religie	35%	22%	42%
P.Verde	61%	19%	20%	Ocupația			
Alt partid	38%	41%	21%	Salariat la stat, bugetar	42%	32%	26%
Regiunea				Salariat in mediul privat	37%	26%	37%
Bucuresti-Ilfov	36%	32%	32%	Lucrator in gospodaria proprie, agricultor	49%	32%	19%
Centru (AB, BV, CV, HR, MS, SB)	39%	40%	20%	Patron, liber intreprinzator	36%	36%	28%
Nord-Est (BC, BT, IS, NT, SV, VS)	35%	23%	41%	Pensionar	36%	31%	34%
Nord-Vest (BH, BN, CJ, MM, SJ, SM)	46%	25%	28%	Casnica, somer, fara ocupatie	35%	30%	35%
Sud-Est (BR, BZ, CT, GL, TL, VN)	37%	32%	31%	Elev, student	44%	21%	35%
Sud-Muntenia (AG, CL, DB, GR, IL, PH, TR)	36%	27%	37%	Grupa de vârstă			
Sud-Vest Oltenia (DJ, GJ, MH, OT, VL)	43%	27%	29%	18-29 ani	39%	28%	33%
Vest (AR, CS, HD, TM)	34%	39%	27%	30-39 ani	35%	32%	32%
Diaspora	36%	22%	42%	40-49 ani	38%	28%	34%
Mediul de rezidență				50-59 ani	40%	28%	32%
Urban	37%	27%	35%	60-69 ani	42%	29%	29%
Rural	39%	32%	29%	Peste 70 ani	34%	31%	35%

Atitudinea față de politica Germaniei



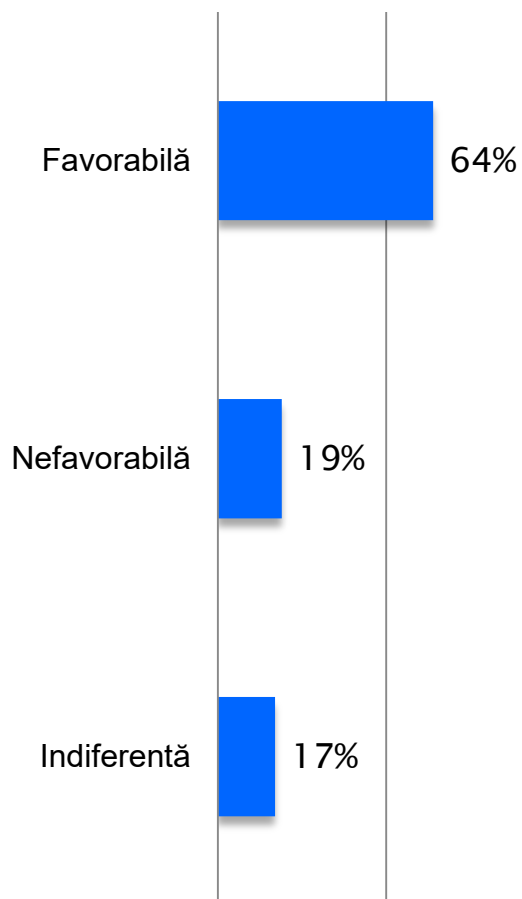
Intenția de vot	Favorabilă	Nefavorabilă	Indiferentă	Educația	Favorabilă	Nefavorabilă	Indiferentă
PSD	65%	26%	9%	Elementară	66%	19%	15%
PNL	79%	11%	9%	Medie	76%	15%	9%
USR-PLUS	84%	10%	6%	Superioară	80%	14%	6%
PMP	72%	26%	3%	Religia			
ProRomânia	67%	20%	14%	Crestin ortodoxa	73%	17%	10%
ALDE	44%	52%	4%	Alta religie	61%	18%	21%
UDMR	57%	32%	10%	Fara religie	79%	4%	17%
P.Verde	84%	16%	0%	Ocupația			
Alt partid	64%	26%	9%	Salariat la stat, bugetar	78%	11%	11%
Regiunea				Salariat in mediul privat	75%	13%	12%
Bucuresti-Ilfov	70%	18%	12%	Lucrator in gospodaria proprie, agricultor	66%	24%	10%
Centru (AB, BV, CV, HR, MS, SB)	62%	25%	13%	Patron, liber intreprinzator	83%	8%	9%
Nord-Est (BC, BT, IS, NT, SV, VS)	68%	15%	17%	Pensionar	66%	23%	11%
Nord-Vest (BH, BN, CJ, MM, SJ, SM)	69%	16%	15%	Casnica, somer, fara ocupatie	72%	16%	12%
Sud-Est (BR, BZ, CT, GL, TL, VN)	77%	17%	6%	Elev, student	79%	9%	12%
Sud-Muntenia (AG, CL, DB, GR, IL, PH, TR)	74%	15%	11%	Grupa de vârstă			
Sud-Vest Oltenia (DJ, GJ, MH, OT, VL)	69%	19%	12%	18-29 ani	79%	11%	10%
Vest (AR, CS, HD, TM)	82%	13%	5%	30-39 ani	73%	13%	14%
Diaspora	78%	9%	12%	40-49 ani	74%	13%	12%
Mediul de rezidență				50-59 ani	78%	16%	6%
Urban	76%	13%	10%	60-69 ani	77%	14%	9%
Rural	67%	21%	12%	Peste 70 ani	57%	29%	15%

Atitudinea față de politica Olandei



Intenția de vot	Favorabilă	Nefavorabilă	Indiferentă	Educația	Favorabilă	Nefavorabilă	Indiferentă
PSD	55%	25%	20%	Elementară	56%	20%	24%
PNL	69%	14%	17%	Medie	66%	21%	13%
USR-PLUS	74%	15%	11%	Superioară	69%	20%	10%
PMP	66%	27%	7%	Religia			
ProRomânia	57%	22%	21%	Crestin ortodoxa	63%	20%	16%
ALDE	60%	36%	4%	Alta religie	49%	25%	25%
UDMR	37%	52%	11%	Fara religie	70%	5%	25%
P.Verde	77%	19%	4%	Ocupația			
Alt partid	69%	18%	13%	Salariat la stat, bugetar	65%	21%	14%
Regiunea				Salariat in mediul privat	66%	17%	17%
Bucuresti-Ilfov	61%	25%	14%	Lucrator in gospodaria proprie, agricultor	62%	24%	15%
Centru (AB, BV, CV, HR, MS, SB)	46%	35%	18%	Patron, liber intreprinzator	76%	14%	10%
Nord-Est (BC, BT, IS, NT, SV, VS)	57%	19%	24%	Pensionar	55%	24%	21%
Nord-Vest (BH, BN, CJ, MM, SJ, SM)	68%	13%	19%	Casnica, somer, fara ocupatie	58%	24%	18%
Sud-Est (BR, BZ, CT, GL, TL, VN)	64%	21%	15%	Elev, student	72%	11%	18%
Sud-Muntenia (AG, CL, DB, GR, IL, PH, TR)	62%	19%	19%	Grupa de vârstă			
Sud-Vest Oltenia (DJ, GJ, MH, OT, VL)	60%	24%	16%	18-29 ani	71%	13%	16%
Vest (AR, CS, HD, TM)	62%	23%	16%	30-39 ani	66%	19%	15%
Diaspora	77%	7%	16%	40-49 ani	63%	20%	17%
Mediul de rezidență				50-59 ani	64%	23%	13%
Urban	64%	19%	17%	60-69 ani	69%	18%	13%
Rural	60%	22%	18%	Peste 70 ani	44%	27%	29%

Atitudinea față de politica NATO

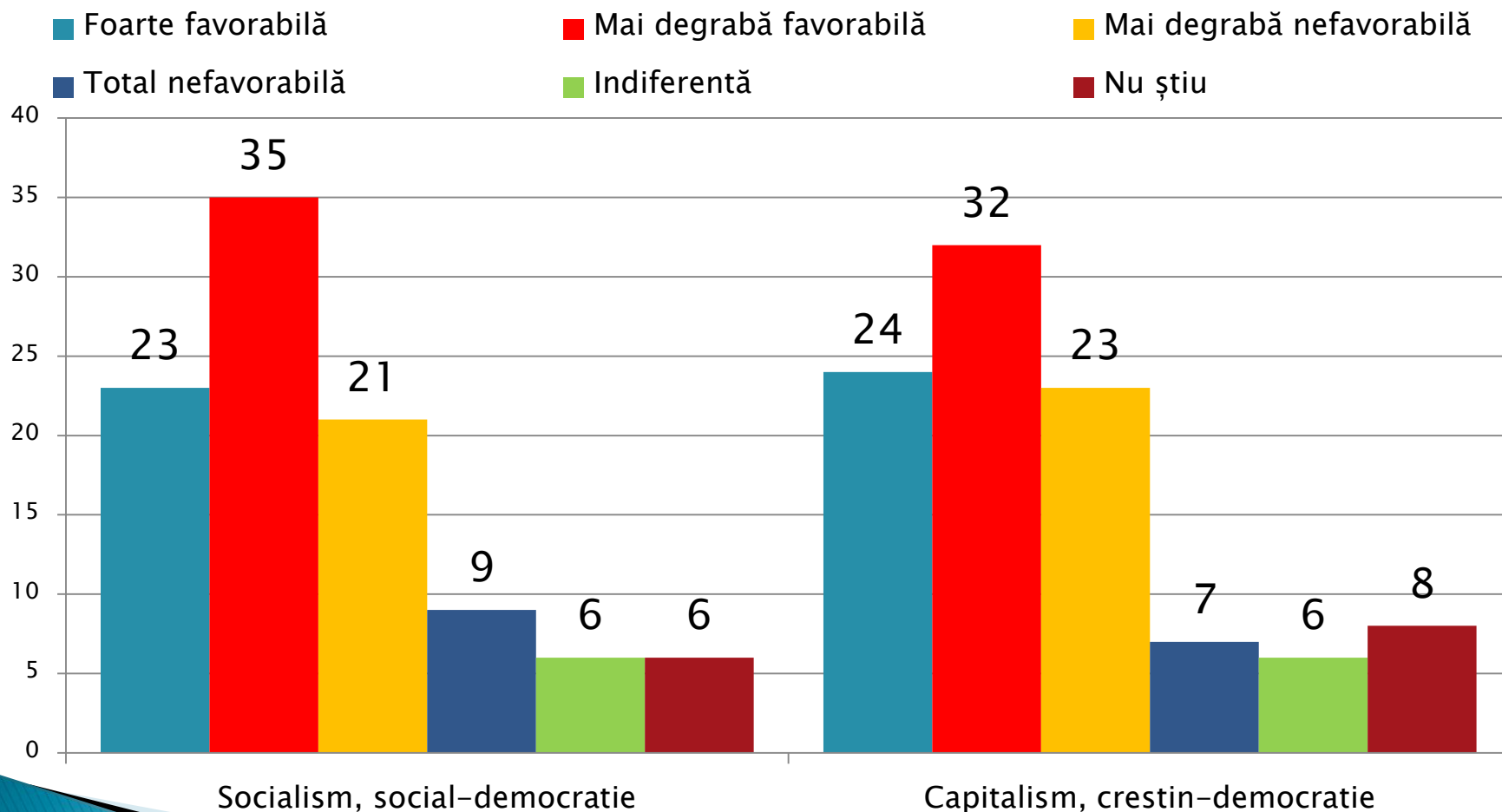


Intenția de vot	Favorabilă	Nefavorabilă	Indiferentă	Educția	Favorabilă	Nefavorabilă	Indiferentă
PSD	55%	26%	19%	Elementara	57%	21%	22%
PNL	72%	12%	15%	Medie	69%	17%	15%
USR-PLUS	76%	16%	8%	Superioara	74%	16%	10%
PMP	79%	9%	12%	Religia			
ProRomania	76%	12%	11%	Crestin ortodoxa	66%	18%	16%
ALDE	54%	39%	7%	Alta religie	49%	28%	23%
UDMR	28%	54%	18%	Fara religie	58%	14%	29%
P.Verde	69%	27%	3%	Ocupatia			
Alt partid	52%	41%	7%	Salariat la stat, bugetar	70%	17%	14%
Regiunea				Salariat in mediul privat	68%	15%	17%
Bucuresti-Ilfov	68%	17%	14%	Lucrator in gospodaria proprie, agricultor	48%	34%	17%
Centru (AB, BV, CV, HR, MS, SB)	44%	38%	19%	Patron, liber intreprinzator	80%	15%	6%
Nord-Est (BC, BT, IS, NT, SV, VS)	66%	18%	16%	Pensionar	61%	20%	19%
Nord-Vest (BH, BN, CJ, MM, SJ, SM)	58%	24%	17%	Casnica, somer, fara ocupatie	63%	18%	19%
Sud-Est (BR, BZ, CT, GL, TL, VN)	73%	12%	14%	Elev, student	64%	15%	21%
Sud-Muntenia (AG, CL, DB, GR, IL, PH, TR)	69%	13%	17%	Grupa de vârstă			
Sud-Vest Oltenia (DJ, GJ, MH, OT, VL)	67%	12%	21%	18-29 ani	65%	16%	19%
Vest (AR, CS, HD, TM)	56%	30%	14%	30-39 ani	67%	18%	15%
Diaspora	65%	16%	19%	40-49 ani	63%	19%	18%
Mediul de rezidență				50-59 ani	73%	14%	13%
Urban	68%	15%	17%	60-69 ani	70%	16%	15%
Rural	60%	23%	18%	Peste 70 ani	52%	26%	21%

Atitudinea față de socialism și capitalism

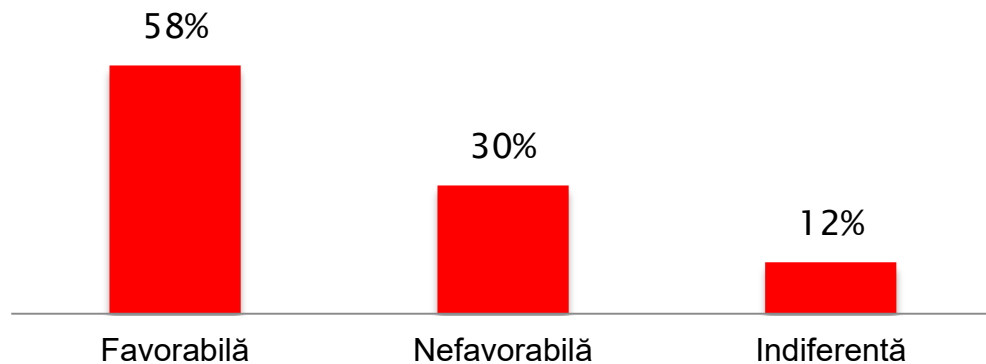


Opinia dvs. față de următoarele viziuni politice asupra societății este una:

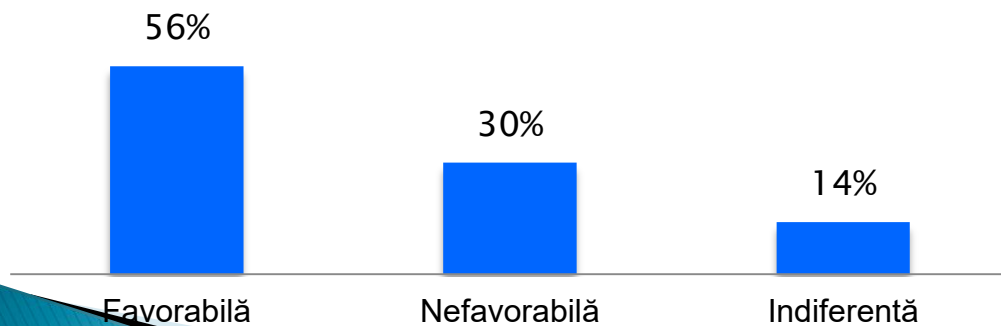


Atitudinea alegătorilor față de socialism și față de capitalism

Socialism, social-democrație



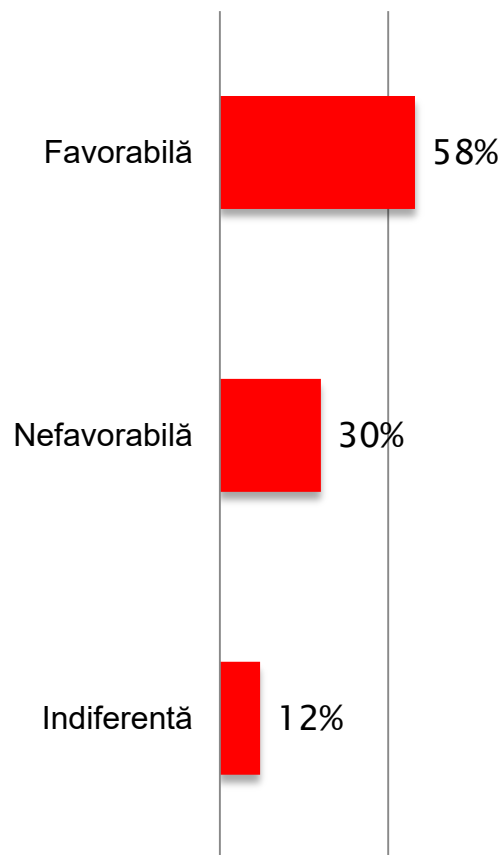
Capitalism, creștin-democrație



Intenția de vot la Parlament	Atitudinea față de socialism		
	Favorabilă	Nefavorabilă	Indiferentă
PSD	71%	20%	8%
PNL	55%	31%	14%
USR-PLUS	53%	43%	4%
PMP	30%	68%	2%
ProRomânia	71%	16%	13%
ALDE	70%	24%	6%
UDMR	44%	41%	15%
P.Verde	44%	56%	0%
Alt partid	72%	15%	13%

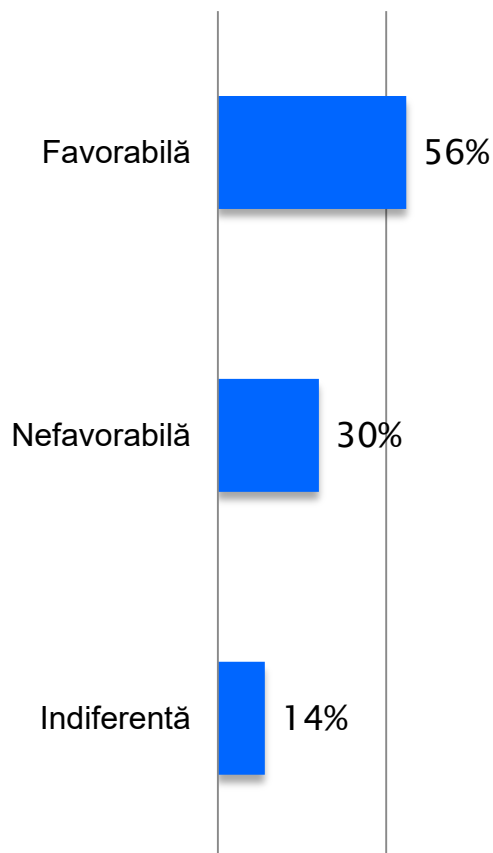
Intenția de vot la Parlament	Atitudinea față de capitalism		
	Favorabilă	Nefavorabilă	Indiferentă
PSD	40%	47%	13%
PNL	68%	21%	12%
USR-PLUS	67%	26%	7%
PMP	73%	22%	5%
ProRomânia	38%	51%	11%
ALDE	45%	48%	6%
UDMR	49%	36%	15%
P.Verde	83%	17%	0%
Alt partid	40%	41%	19%

Atitudinea față de socialism, social-democrație



Intenția de vot	Favorabilă	Nefavorabilă	Indiferentă	Educația	Favorabilă	Nefavorabilă	Indiferentă
PSD	71%	20%	8%	Elementară	60%	24%	16%
PNL	55%	31%	14%	Medie	59%	32%	9%
USR-PLUS	53%	43%	4%	Superioară	43%	50%	7%
PMP	30%	68%	2%	Religia			
ProRomania	71%	16%	13%	Crestin ortodoxa	60%	29%	11%
ALDE	70%	24%	6%	Alta religie	41%	42%	17%
UDMR	44%	41%	15%	Fara religie	44%	38%	17%
P.Verde	44%	56%	0%	Ocupatia			
Alt partid	72%	15%	13%	Salariat la stat, bugetar	56%	31%	13%
Regiunea				Salariat in mediul privat	53%	34%	13%
Bucuresti-Ilfov	54%	39%	6%	Lucrator in gospodaria proprie, agricultor	52%	39%	10%
Centru (AB, BV, CV, HR, MS, SB)	49%	36%	15%	Patron, liber intreprinzator	46%	45%	9%
Nord-Est (BC, BT, IS, NT, SV, VS)	36%	43%	21%	Pensionar	63%	25%	11%
Nord-Vest (BH, BN, CJ, MM, SJ, SM)	50%	37%	13%	Casnica, somer, fara ocupatie	60%	26%	14%
Sud-Est (BR, BZ, CT, GL, TL, VN)	70%	22%	8%	Elev, student	63%	28%	9%
Sud-Muntenia (AG, CL, DB, GR, IL, PH, TR)	65%	25%	10%	Grupa de vârstă			
Sud-Vest Oltenia (DJ, GJ, MH, OT, VL)	65%	26%	9%	18-29 ani	65%	25%	10%
Vest (AR, CS, HD, TM)	49%	31%	20%	30-39 ani	53%	34%	13%
Diaspora	60%	30%	10%	40-49 ani	52%	34%	14%
Mediul de rezidență				50-59 ani	49%	39%	12%
Urban	54%	36%	10%	60-69 ani	60%	34%	6%
Rural	62%	24%	14%	Peste 70 ani	64%	21%	16%

Atitudinea față de capitalism, creștin-democrație

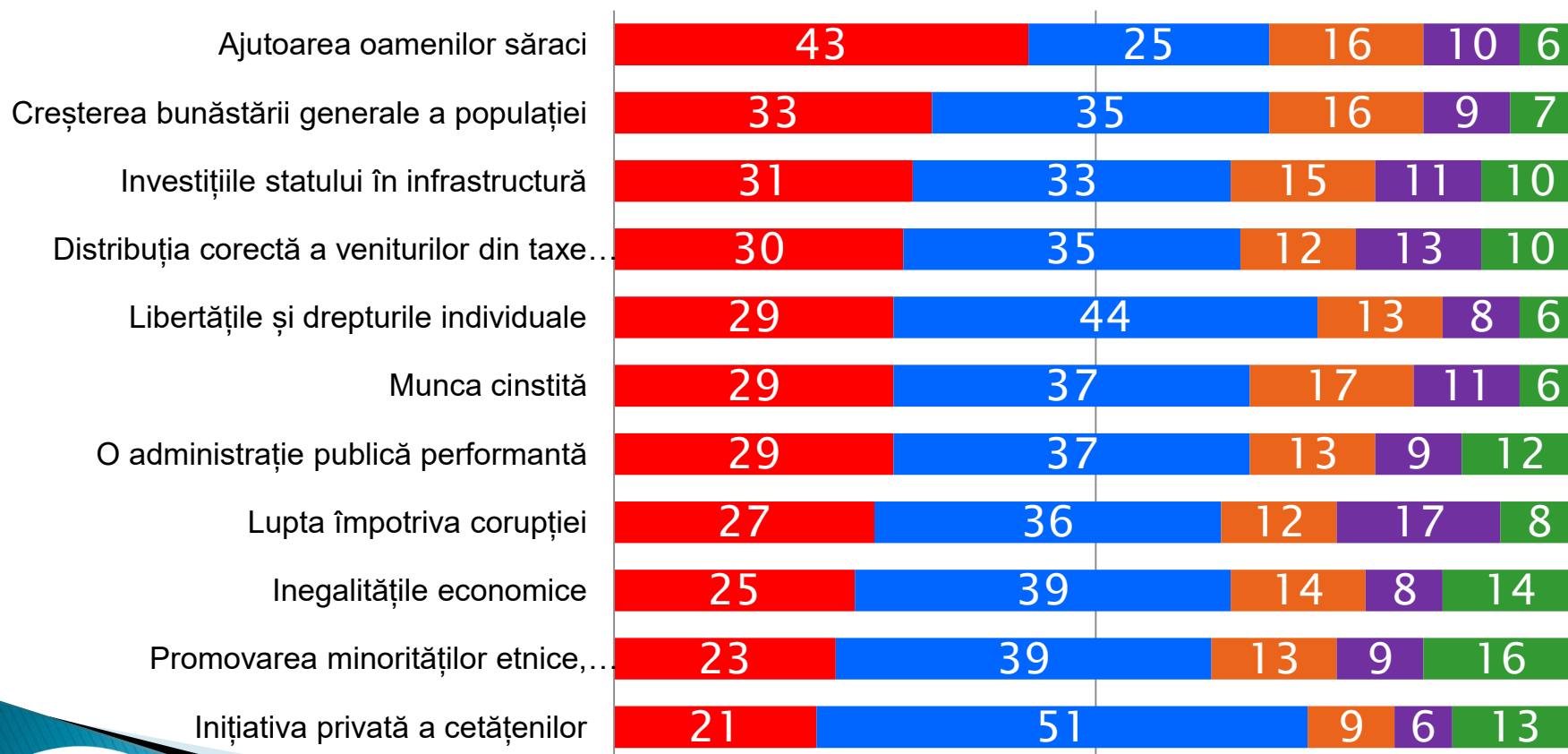


Intenția de vot	Favorabilă	Nefavorabilă	Indiferentă	Educația	Favorabilă	Nefavorabilă	Indiferentă
PSD	40%	47%	13%	Elementară	48%	35%	17%
PNL	68%	21%	12%	Medie	60%	28%	12%
USR-PLUS	67%	26%	7%	Superioară	71%	24%	5%
PMP	73%	22%	5%	Religia			
ProRomania	38%	51%	11%	Creștin ortodoxă	56%	31%	13%
ALDE	45%	48%	6%	Alta religie	62%	21%	17%
UDMR	49%	36%	15%	Fără religie	42%	40%	17%
P.Verde	83%	17%	0%	Ocupația			
Alt partid	40%	41%	19%	Salariat la stat, bugetar	59%	29%	12%
Regiunea				Salariat în mediul privat	63%	24%	13%
București-Ilfov	60%	36%	4%	Lucrător în gospodăria proprie, agricultor	49%	37%	14%
Centru (AB, BV, CV, HR, MS, SB)	49%	35%	17%	Patron, liber întreprinzător	71%	23%	6%
Nord-Est (BC, BT, IS, NT, SV, VS)	66%	19%	15%	Pensionar	50%	35%	15%
Nord-Vest (BH, BN, CJ, MM, SJ, SM)	52%	37%	11%	Casnică, somer, fără ocupație	57%	28%	15%
Sud-Est (BR, BZ, CT, GL, TL, VN)	60%	31%	10%	Elev, student	52%	37%	11%
Sud-Muntenia (AG, CL, DB, GR, IL, PH, TR)	52%	31%	18%	Grupa de vârstă			
Sud-Vest Oltenia (DJ, GJ, MH, OT, VL)	63%	26%	12%	18-29 ani	56%	33%	11%
Vest (AR, CS, HD, TM)	54%	29%	17%	30-39 ani	62%	28%	11%
Diaspora	56%	30%	14%	40-49 ani	60%	22%	18%
Mediul de rezidență				50-59 ani	66%	23%	11%
Urban	62%	26%	12%	60-69 ani	55%	37%	9%
Rural	49%	36%	15%	Peste 70 ani	44%	37%	19%

Care din cele două tipuri de societate sprijină cel mai mult:



■ Socialismul
 ■ Capitalismul
 ■ Ambele
 ■ Nici una
 ■ Nu știu

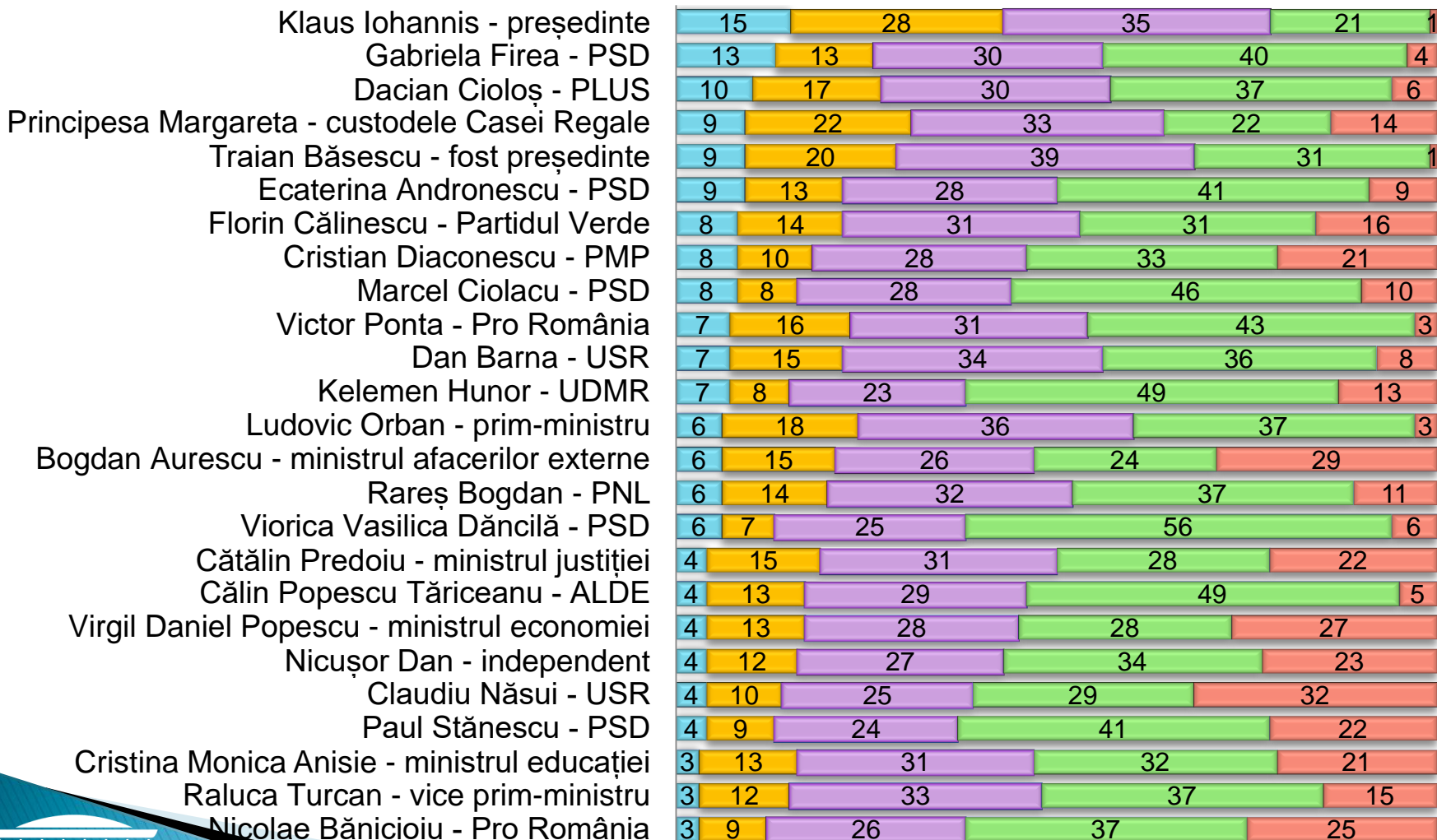


Percepția liderilor politici

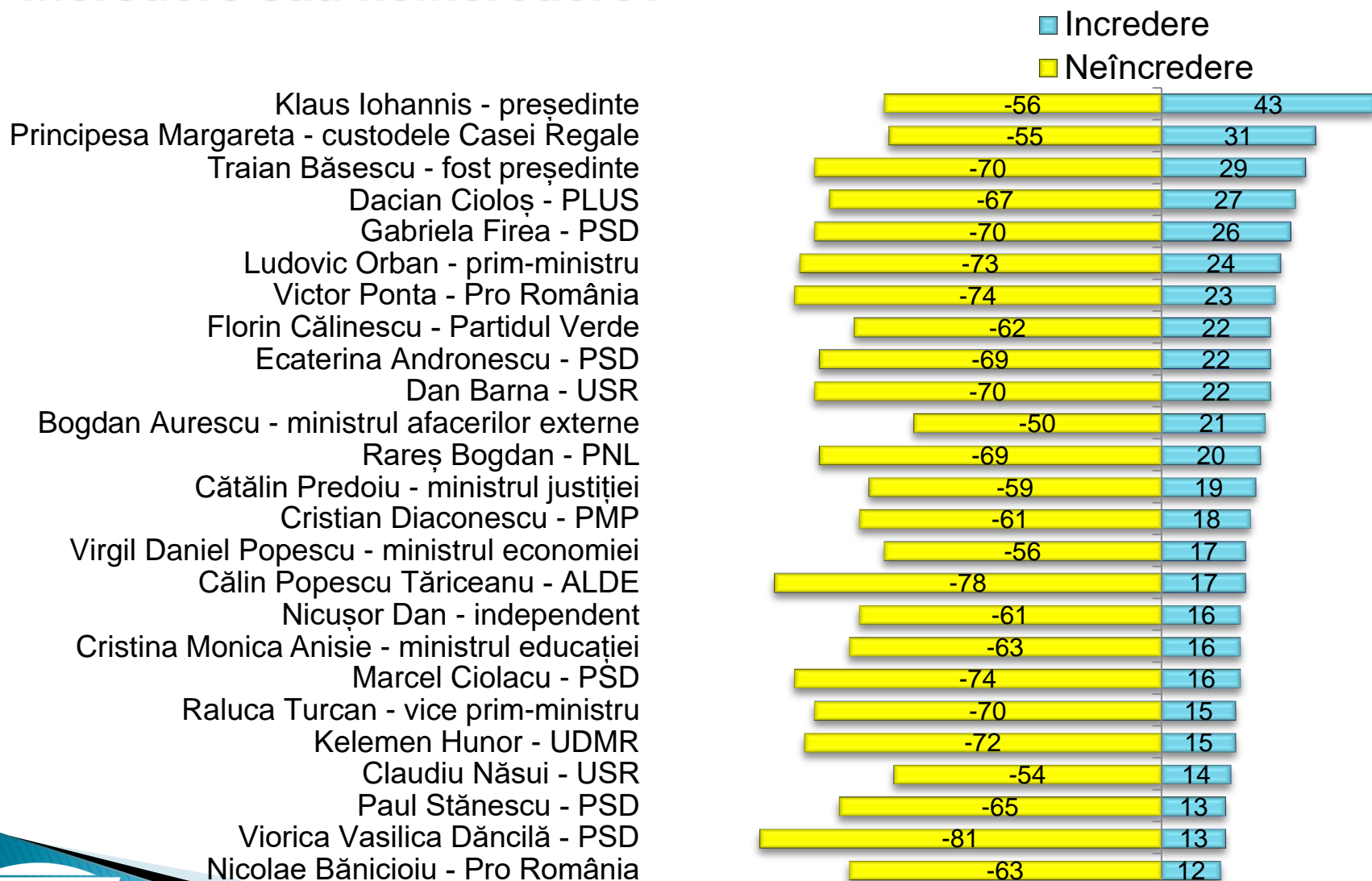


Câtă încredere aveți în următoarele personalități publice?

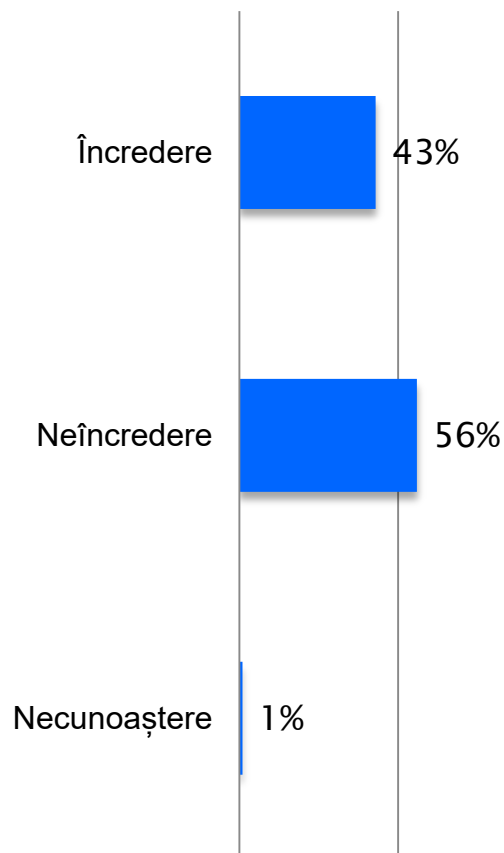
■ Foarte multă ■ Multă ■ Puțină ■ Deloc ■ Nu îl cunosc



În următorii lideri politici aveți mai degrabă încredere sau neîncredere?

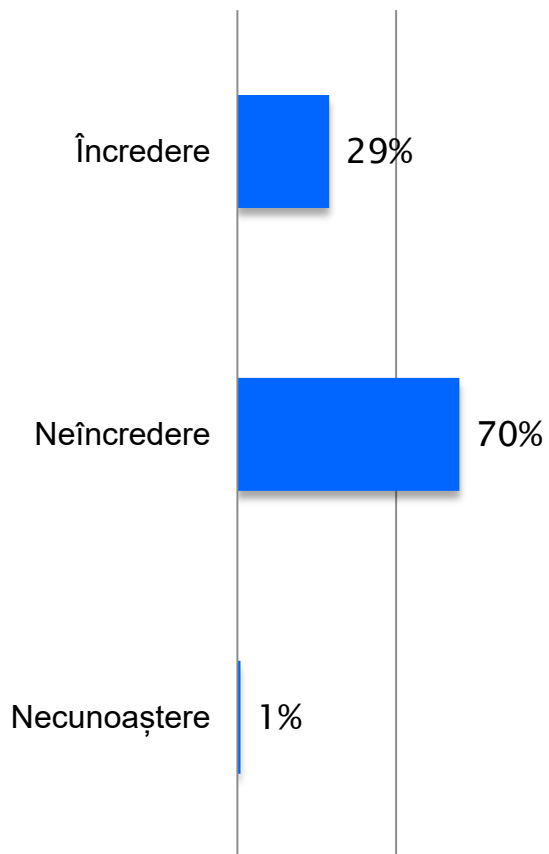


Încrederea în Klaus Iohannis – președintele României



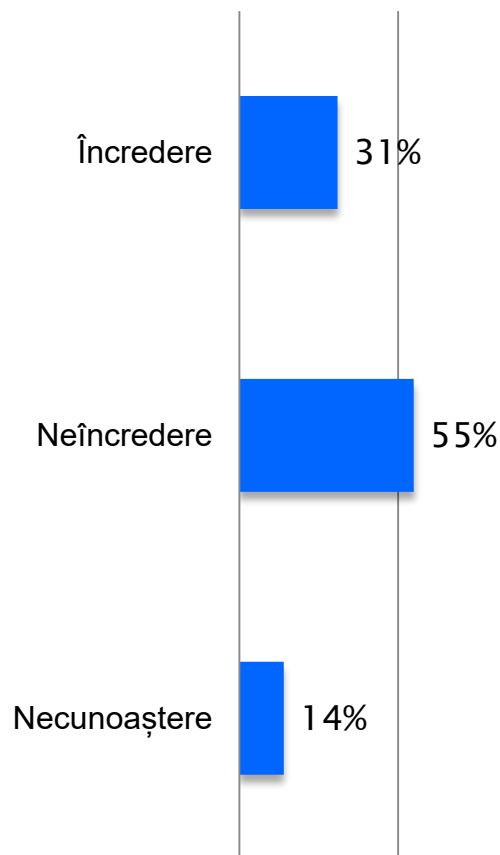
Intenția de vot	Încredere	Neîncredere	Necunoaștere	Educația	Încredere	Neîncredere	Necunoaștere
PSD	10%	90%	%	Elementara	40%	59%	1%
PNL	77%	23%	%	Medie	45%	54%	1%
USR-PLUS	62%	38%	0%	Superioara	47%	53%	%
PMP	35%	65%	0%	Religia			
ProRomania	17%	76%	7%	Crestin ortodoxa	42%	57%	1%
ALDE	24%	76%	0%	Alta religie	40%	60%	0%
UDMR	32%	68%	0%	Fara religie	65%	34%	1%
P.Verde	16%	84%	0%	Ocupatia			
Alt partid	24%	76%	0%	Salariat la stat, bugetar	45%	52%	3%
Regiunea				Salariat in mediul privat	45%	54%	1%
Bucuresti-Ilfov	56%	44%	0%	Lucrator in gospodaria proprie, agricultor	25%	75%	0%
Centru (AB, BV, CV, HR, MS, SB)	34%	66%	0%	Patron, liber intreprinzator	55%	44%	1%
Nord-Est (BC, BT, IS, NT, SV, VS)	45%	54%	%	Pensionar	37%	63%	0%
Nord-Vest (BH, BN, CJ, MM, SJ, SM)	29%	70%	1%	Casnica, somer, fara ocupatie	48%	50%	2%
Sud-Est (BR, BZ, CT, GL, TL, VN)	45%	54%	2%	Elev, student	56%	43%	1%
Sud-Muntenia (AG, CL, DB, GR, IL, PH, TR)	41%	59%	%	Grupa de vârstă			
Sud-Vest Oltenia (DJ, GJ, MH, OT, VL)	53%	47%	0%	18-29 ani	47%	52%	1%
Vest (AR, CS, HD, TM)	52%	48%	%	30-39 ani	48%	50%	1%
Diaspora	43%	53%	4%	40-49 ani	44%	55%	2%
Mediul de rezidență				50-59 ani	45%	54%	1%
Urban	46%	53%	1%	60-69 ani	42%	58%	0%
Rural	39%	60%	1%	Peste 70 ani	34%	65%	1%

Încrederea în Traian Băsescu – fost președinte al României



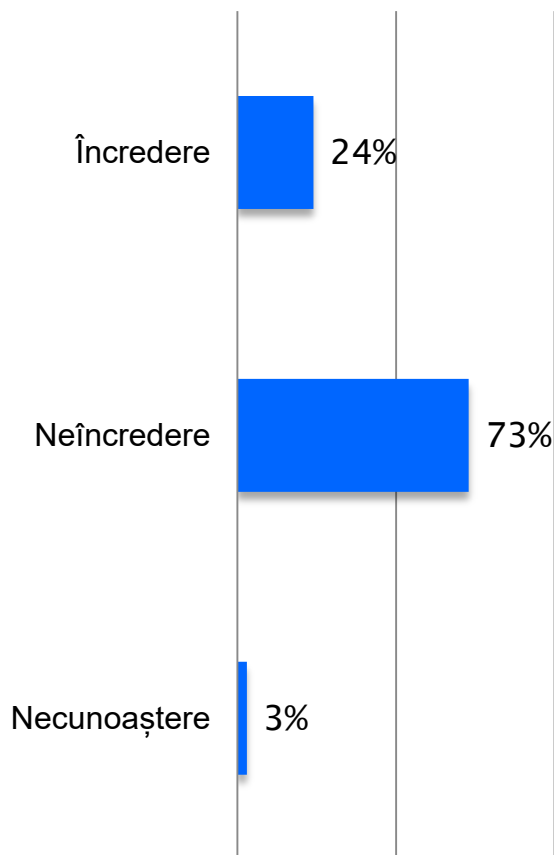
Intenția de vot	Încredere	Neîncredere	Necunoaștere	Educația	Încredere	Neîncredere	Necunoaștere
PSD	14%	86%	%	Elementară	29%	70%	%
PNL	41%	59%	%	Medie	29%	70%	1%
USR-PLUS	38%	62%	0%	Superioară	32%	67%	1%
PMP	82%	18%	0%	Religia			
ProRomania	7%	93%	0%	Crestin ortodoxa	29%	70%	1%
ALDE	33%	67%	0%	Alta religie	28%	72%	0%
UDMR	19%	81%	0%	Fara religie	35%	63%	1%
P.Verde	6%	94%	0%	Ocupația			
Alt partid	19%	81%	0%	Salariat la stat, bugetar	30%	69%	1%
Regiunea				Salariat in mediul privat	30%	69%	1%
Bucuresti-Ilfov	44%	56%	0%	Lucrator in gospodaria proprie, agricultor	20%	80%	0%
Centru (AB, BV, CV, HR, MS, SB)	16%	84%	%	Patron, liber intreprinzator	45%	54%	1%
Nord-Est (BC, BT, IS, NT, SV, VS)	30%	69%	%	Pensionar	27%	73%	%
Nord-Vest (BH, BN, CJ, MM, SJ, SM)	31%	68%	1%	Casnica, somer, fara ocupatie	36%	63%	1%
Sud-Est (BR, BZ, CT, GL, TL, VN)	29%	71%	0%	Elev, student	27%	73%	%
Sud-Muntenia (AG, CL, DB, GR, IL, PH, TR)	28%	72%	%	Grupa de vârstă			
Sud-Vest Oltenia (DJ, GJ, MH, OT, VL)	31%	69%	0%	18-29 ani	28%	71%	%
Vest (AR, CS, HD, TM)	33%	66%	%	30-39 ani	35%	64%	1%
Diaspora	34%	63%	3%	40-49 ani	33%	66%	1%
Mediul de rezidență				50-59 ani	31%	69%	1%
Urban	32%	67%	1%	60-69 ani	26%	74%	0%
Rural	26%	73%	%	Peste 70 ani	27%	73%	0%

Încrederea în Principesa Margareta – custodele Casei Regale



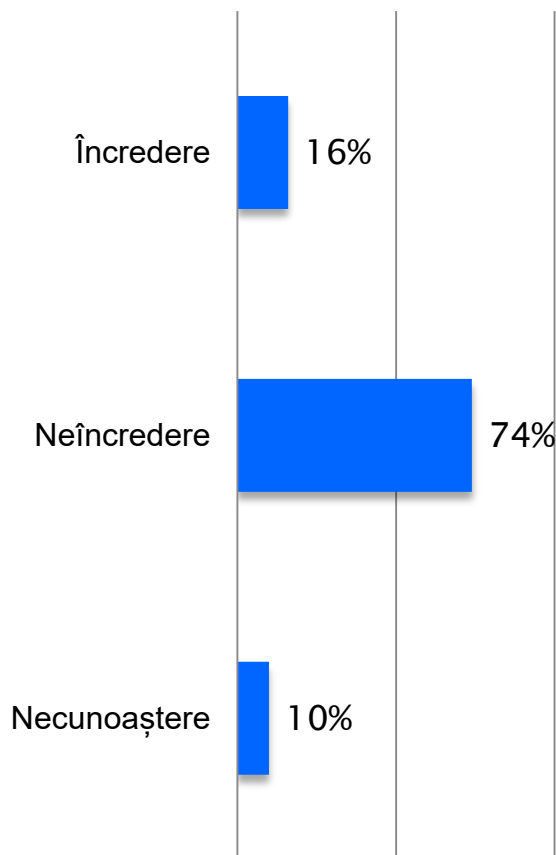
Intenia de vot	Încredere	Neîncredere	Necunoaștere	Educatia	Încredere	Neîncredere	Necunoaștere
PSD	27%	60%	14%	Elementara	27%	59%	14%
PNL	38%	48%	14%	Medie	36%	51%	13%
USR-PLUS	38%	54%	8%	Superioara	30%	60%	10%
PMP	17%	74%	9%	Religia			
ProRomania	21%	66%	13%	Crestin ortodoxa	32%	55%	13%
ALDE	40%	53%	7%	Alta religie	27%	55%	18%
UDMR	17%	63%	20%	Fara religie	23%	60%	17%
P.Verde	41%	53%	6%	Ocupatia			
Alt partid	29%	61%	9%	Salariat la stat, bugetar	32%	60%	8%
Regiunea				Salariat in mediul privat	29%	57%	14%
Bucuresti-Ilfov	23%	68%	10%	Lucrator in gospodaria proprie, agricultor	20%	68%	12%
Centru (AB, BV, CV, HR, MS, SB)	30%	54%	16%	Patron, liber intreprinzator	34%	60%	6%
Nord-Est (BC, BT, IS, NT, SV, VS)	41%	42%	18%	Pensionar	32%	54%	15%
Nord-Vest (BH, BN, CJ, MM, SJ, SM)	25%	62%	13%	Casnica, somer, fara ocupatie	34%	54%	11%
Sud-Est (BR, BZ, CT, GL, TL, VN)	30%	57%	14%	Elev, student	39%	38%	22%
Sud-Muntenia (AG, CL, DB, GR, IL, PH, TR)	34%	51%	15%	Grupa de vârstă			
Sud-Vest Oltenia (DJ, GJ, MH, OT, VL)	33%	62%	5%	18-29 ani	38%	45%	17%
Vest (AR, CS, HD, TM)	31%	58%	11%	30-39 ani	28%	61%	11%
Diaspora	34%	51%	14%	40-49 ani	29%	60%	11%
Mediul de rezidență				50-59 ani	32%	55%	13%
Urban	31%	55%	14%	60-69 ani	31%	55%	15%
Rural	31%	55%	13%	Peste 70 ani	31%	56%	13%

Încrederea în Ludovic Orban – prim ministru, președinte PNL



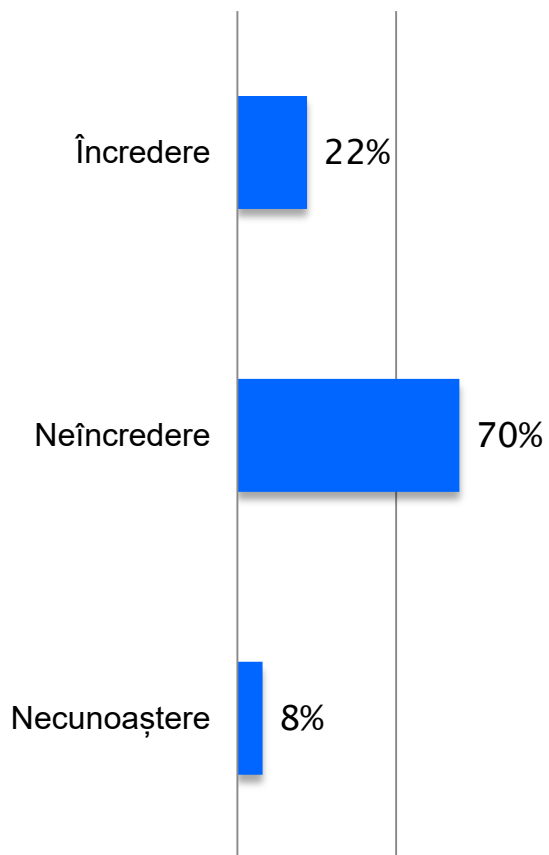
Intenția de vot	Încredere	Neîncredere	Necunoaștere	Educția	Încredere	Neîncredere	Necunoaștere
PSD	9%	90%	1%	Elementara	24%	74%	2%
PNL	46%	51%	3%	Medie	25%	71%	4%
USR-PLUS	31%	68%	1%	Superioara	21%	77%	2%
PMP	34%	66%	0%	Religia			
ProRomania	12%	88%		% Crestin ortodoxa	24%	73%	3%
ALDE	4%	96%	0%	Alta religie	20%	78%	1%
UDMR	21%	79%	0%	Fara religie	33%	60%	8%
P.Verde	16%	84%	0%	Ocupatia			
Alt partid	14%	86%	0%	Salariat la stat, bugetar	22%	77%	1%
Regiunea				Salariat in mediul privat	24%	71%	5%
Bucuresti-Ilfov	25%	74%	1%	Lucrator in gospodaria proprie, agricultor	26%	74%	0%
Centru (AB, BV, CV, HR, MS, SB)	20%	80%	0%	Patron, liber intreprinzator	18%	79%	3%
Nord-Est (BC, BT, IS, NT, SV, VS)	19%	78%	3%	Pensionar	25%	74%	1%
Nord-Vest (BH, BN, CJ, MM, SJ, SM)	26%	73%	1%	Casnica, somer, fara ocupatie	32%	64%	4%
Sud-Est (BR, BZ, CT, GL, TL, VN)	21%	76%	2%	Elev, student	20%	74%	5%
Sud-Muntenia (AG, CL, DB, GR, IL, PH, TR)	24%	75%	1%	Grupa de vârstă			
Sud-Vest Oltenia (DJ, GJ, MH, OT, VL)	29%	70%	1%	18-29 ani	19%	77%	4%
Vest (AR, CS, HD, TM)	28%	70%	2%	30-39 ani	24%	72%	4%
Diaspora	28%	57%	15%	40-49 ani	24%	72%	4%
Mediul de rezidență				50-59 ani	25%	73%	2%
Urban	25%	71%	4%	60-69 ani	29%	70%	1%
Rural	23%	76%	2%	Peste 70 ani	23%	75%	2%

Încrederea în Marcel Ciolacu – președinte PSD



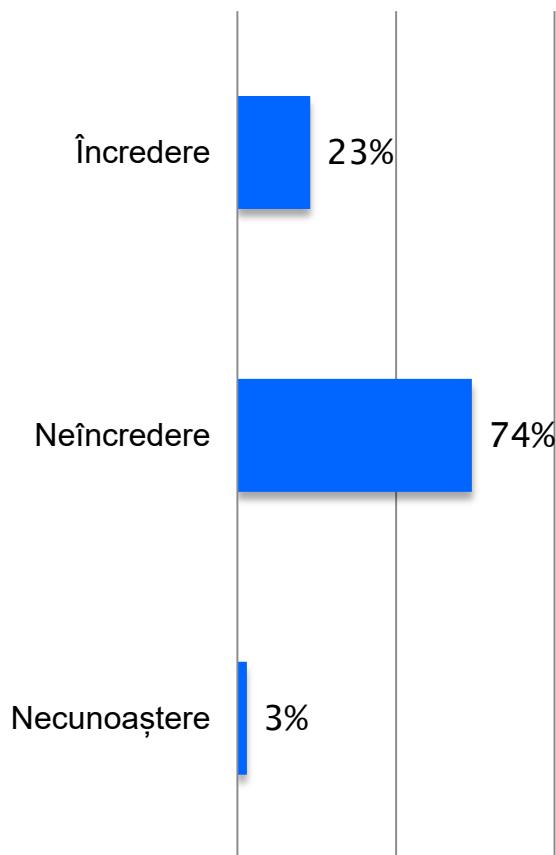
Intenția de vot	Încredere	Neîncredere	Necunoaștere	Educția	Încredere	Neîncredere	Necunoaștere
PSD	60%	34%	6%	Elementara	26%	63%	11%
PNL	7%	82%	11%	Medie	10%	81%	9%
USR-PLUS	6%	88%	6%	Superioara	7%	85%	8%
PMP	13%	84%	3%	Religia			
ProRomania	13%	84%	3%	Crestin ortodoxa	17%	73%	10%
ALDE	0%	96%	4%	Alta religie	18%	76%	6%
UDMR	30%	65%	5%	Fara religie	5%	84%	11%
P.Verde	0%	100%	0%	Ocupatia			
Alt partid	13%	86%	2%	Salariat la stat, bugetar	13%	78%	9%
Regiunea				Salariat in mediul privat	6%	85%	9%
Bucuresti-Ilfov	2%	93%	5%	Lucrator in gospodaria proprie, agricultor	41%	50%	9%
Centru (AB, BV, CV, HR, MS, SB)	27%	68%	4%	Patron, liber intreprinzator	6%	88%	6%
Nord-Est (BC, BT, IS, NT, SV, VS)	11%	77%	12%	Pensionar	26%	64%	9%
Nord-Vest (BH, BN, CJ, MM, SJ, SM)	30%	64%	6%	Casnica, somer, fara ocupatie	12%	77%	11%
Sud-Est (BR, BZ, CT, GL, TL, VN)	15%	72%	13%	Elev, student	6%	80%	14%
Sud-Muntenia (AG, CL, DB, GR, IL, PH, TR)	18%	71%	11%	Grupa de vârstă			
Sud-Vest Oltenia (DJ, GJ, MH, OT, VL)	15%	78%	8%	18-29 ani	6%	82%	11%
Vest (AR, CS, HD, TM)	23%	71%	6%	30-39 ani	10%	83%	7%
Diaspora	3%	84%	13%	40-49 ani	10%	80%	9%
Mediul de rezidență				50-59 ani	10%	77%	13%
Urban	11%	79%	10%	60-69 ani	24%	70%	6%
Rural	24%	67%	9%	Peste 70 ani	32%	57%	11%

Încrederea în Dan Barna – președinte USR



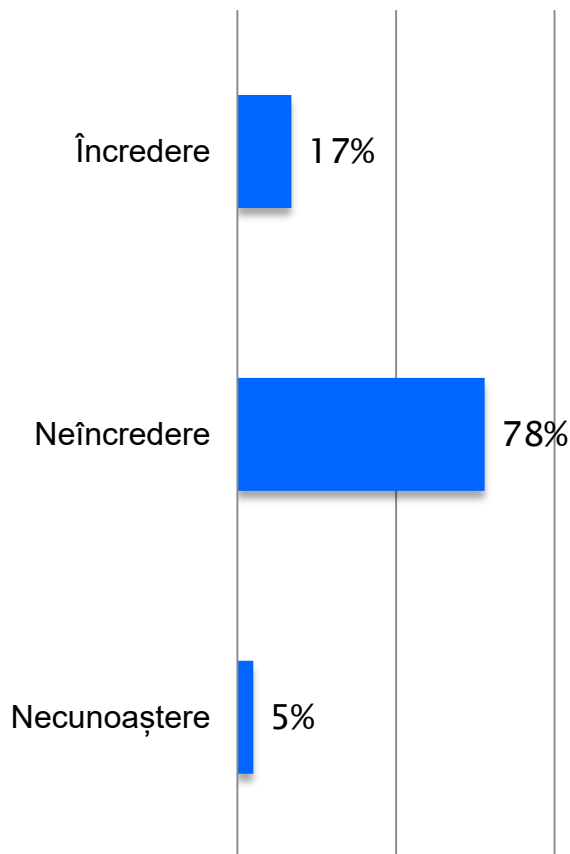
Intenția de vot	Încredere	Neîncredere	Necunoaștere	Educția	Încredere	Neîncredere	Necunoaștere
PSD	15%	74%	11%	Elementara	16%	73%	10%
PNL	17%	76%	6%	Medie	27%	66%	7%
USR-PLUS	60%	36%	4%	Superioara	24%	70%	6%
PMP	5%	87%	9%	Religia			
ProRomania	7%	86%	7%	Crestin ortodoxa	21%	70%	9%
ALDE	0%	100%	0%	Alta religie	22%	71%	7%
UDMR	13%	85%	2%	Fara religie	40%	55%	5%
P.Verde	26%	74%	0%	Ocupatia			
Alt partid	12%	83%	5%	Salariat la stat, bugetar	23%	72%	5%
Regiunea				Salariat in mediul privat	23%	70%	8%
Bucuresti-Ilfov	24%	72%	4%	Lucrator in gospodaria proprie, agricultor	18%	74%	8%
Centru (AB, BV, CV, HR, MS, SB)	18%	75%	7%	Patron, liber intreprinzator	22%	73%	5%
Nord-Est (BC, BT, IS, NT, SV, VS)	24%	68%	8%	Pensionar	19%	70%	11%
Nord-Vest (BH, BN, CJ, MM, SJ, SM)	19%	74%	7%	Casnica, somer, fara ocupatie	23%	70%	7%
Sud-Est (BR, BZ, CT, GL, TL, VN)	27%	63%	9%	Elev, student	36%	56%	8%
Sud-Muntenia (AG, CL, DB, GR, IL, PH, TR)	23%	68%	9%	Grupa de vârstă			
Sud-Vest Oltenia (DJ, GJ, MH, OT, VL)	21%	73%	6%	18-29 ani	31%	62%	7%
Vest (AR, CS, HD, TM)	11%	80%	9%	30-39 ani	21%	72%	7%
Diaspora	23%	63%	14%	40-49 ani	24%	68%	8%
Mediul de rezidență				50-59 ani	23%	71%	6%
Urban	21%	71%	8%	60-69 ani	17%	76%	8%
Rural	24%	68%	8%	Peste 70 ani	18%	69%	13%

Încrederea în Victor Ponta – președinte ProRomânia



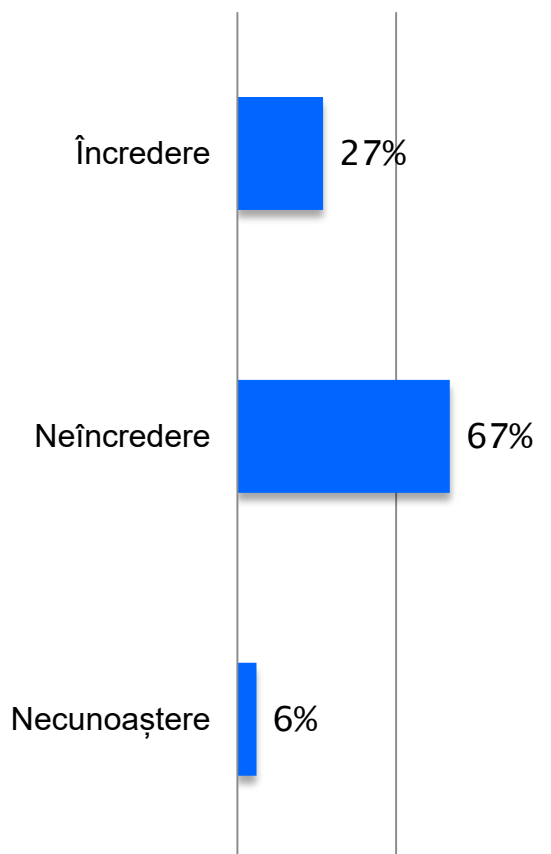
Intenia de vot	Încredere	Neîncredere	Necunoaștere	Educatia	Încredere	Neîncredere	Necunoaștere
PSD	63%	37%		% Elementara	34%	63%	3%
PNL	15%	83%		3% Medie	16%	81%	4%
USR-PLUS	10%	87%		3% Superioara	11%	85%	5%
PMP	8%	89%		2% Religia			
ProRomania	80%	17%		3% Crestin ortodoxa	24%	73%	4%
ALDE	9%	91%		0% Alta religie	19%	81%	1%
UDMR	15%	85%		0% Fara religie	8%	88%	3%
P.Verde	17%	83%		0% Ocupatia			
Alt partid	14%	85%		1% Salariat la stat, bugetar	23%	74%	3%
Regiunea				Salariat in mediul privat	14%	82%	4%
Bucuresti-Ilfov	14%	85%		1% Lucrator in gospodaria proprie, agricultor	44%	56%	0%
Centru (AB, BV, CV, HR, MS, SB)	25%	73%		2% Patron, liber intreprinzator	12%	85%	2%
Nord-Est (BC, BT, IS, NT, SV, VS)	16%	79%		5% Pensionar	31%	65%	4%
Nord-Vest (BH, BN, CJ, MM, SJ, SM)	26%	72%		2% Casnica, somer, fara ocupatie	15%	83%	2%
Sud-Est (BR, BZ, CT, GL, TL, VN)	24%	71%		4% Elev, student	13%	82%	5%
Sud-Muntenia (AG, CL, DB, GR, IL, PH, TR)	30%	67%		3% Grupa de vârstă			
Sud-Vest Oltenia (DJ, GJ, MH, OT, VL)	29%	66%		5% 18-29 ani	12%	83%	4%
Vest (AR, CS, HD, TM)	18%	82%		1% 30-39 ani	14%	82%	4%
Diaspora	8%	86%		6% 40-49 ani	18%	79%	3%
Mediul de rezidență				50-59 ani	21%	76%	2%
Urban	17%	78%		4% 60-69 ani	32%	65%	3%
Rural	30%	68%		2% Peste 70 ani	33%	63%	4%

Încrederea în Călin Popescu Tăriceanu - președinte ALDE



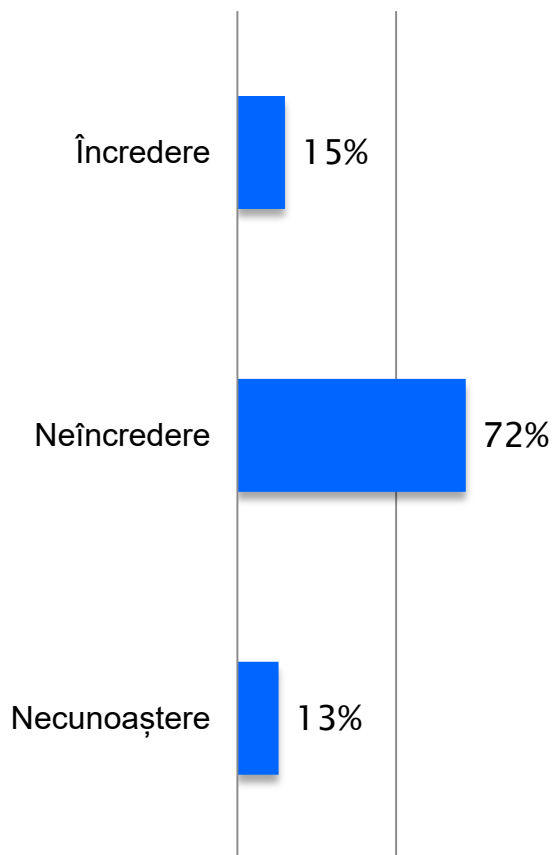
Intenția de vot	Încredere	Neîncredere	Necunoaștere	Educația	Încredere	Neîncredere	Necunoaștere
PSD	44%	56%	0%	Elementara	24%	72%	3%
PNL	12%	81%	7%	Medie	13%	82%	5%
USR-PLUS	8%	87%	5%	Superioara	8%	87%	5%
PMP	8%	89%	3%	Religia			
ProRomania	28%	71%	1%	Crestin ortodoxa	17%	78%	5%
ALDE	42%	58%	0%	Alta religie	19%	79%	2%
UDMR	24%	76%	1%	Fara religie	3%	87%	11%
P.Verde	10%	90%	0%	Ocupatia			
Alt partid	14%	86%	0%	Salariat la stat, bugetar	16%	80%	4%
Regiunea				Salariat in mediul privat	7%	88%	5%
Bucuresti-Ilfov	4%	95%	1%	Lucrator in gospodaria proprie, agricultor	33%	66%	1%
Centru (AB, BV, CV, HR, MS, SB)	19%	78%	3%	Patron, liber intreprinzator	5%	90%	5%
Nord-Est (BC, BT, IS, NT, SV, VS)	12%	80%	8%	Pensionar	25%	72%	3%
Nord-Vest (BH, BN, CJ, MM, SJ, SM)	25%	73%	2%	Casnica, somer, fara ocupatie	17%	79%	5%
Sud-Est (BR, BZ, CT, GL, TL, VN)	20%	75%	5%	Elev, student	10%	78%	12%
Sud-Muntenia (AG, CL, DB, GR, IL, PH, TR)	17%	81%	2%	Grupa de vârstă			
Sud-Vest Oltenia (DJ, GJ, MH, OT, VL)	22%	74%	4%	18-29 ani	10%	82%	9%
Vest (AR, CS, HD, TM)	18%	77%	5%	30-39 ani	9%	87%	5%
Diaspora	9%	78%	13%	40-49 ani	10%	86%	3%
Mediul de rezidență				50-59 ani	13%	81%	6%
Urban	11%	82%	7%	60-69 ani	21%	76%	2%
Rural	25%	73%	2%	Peste 70 ani	33%	64%	3%

Încrederea în Dacian Cioloș – președinte PLUS



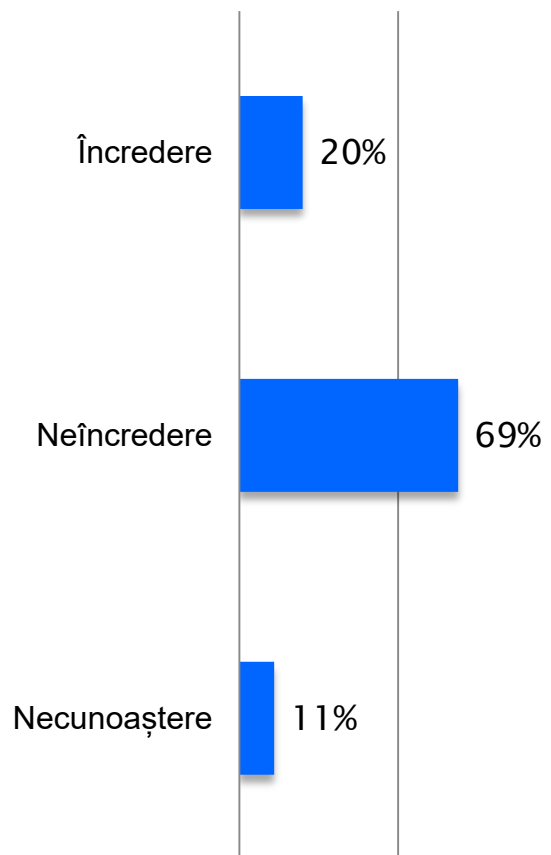
Intenția de vot	Încredere	Neîncredere	Necunoaștere	Educția	Încredere	Neîncredere	Necunoaștere
PSD	14%	81%	5%	Elementara	21%	72%	8%
PNL	24%	68%	8%	Medie	28%	66%	6%
USR-PLUS	66%	32%	2%	Superioara	42%	55%	3%
PMP	27%	66%	7%	Religia			
ProRomania	16%	83%	1%	Crestin ortodoxa	26%	67%	6%
ALDE	0%	100%	0%	Alta religie	22%	73%	5%
UDMR	23%	77%	1%	Fara religie	50%	42%	8%
P.Verde	17%	83%	0%	Ocupatia			
Alt partid	27%	73%	0%	Salariat la stat, bugetar	27%	68%	5%
Regiunea				Salariat in mediul privat	31%	63%	6%
Bucuresti-Ilfov	44%	55%	1%	Lucrator in gospodaria proprie, agricultor	23%	74%	3%
Centru (AB, BV, CV, HR, MS, SB)	23%	76%	1%	Patron, liber intreprinzator	38%	57%	5%
Nord-Est (BC, BT, IS, NT, SV, VS)	36%	57%	7%	Pensionar	21%	72%	7%
Nord-Vest (BH, BN, CJ, MM, SJ, SM)	28%	69%	3%	Casnica, somer, fara ocupatie	28%	66%	6%
Sud-Est (BR, BZ, CT, GL, TL, VN)	18%	72%	10%	Elev, student	28%	61%	11%
Sud-Muntenia (AG, CL, DB, GR, IL, PH, TR)	20%	75%	5%	Grupa de vârstă			
Sud-Vest Oltenia (DJ, GJ, MH, OT, VL)	27%	67%	6%	18-29 ani	25%	67%	8%
Vest (AR, CS, HD, TM)	30%	64%	6%	30-39 ani	33%	61%	5%
Diaspora	33%	52%	15%	40-49 ani	32%	64%	5%
Mediul de rezidență				50-59 ani	30%	63%	7%
Urban	29%	65%	6%	60-69 ani	25%	71%	3%
Rural	24%	70%	6%	Peste 70 ani	18%	72%	9%

Încrederea în Kelemen Hunor – președinte UDMR



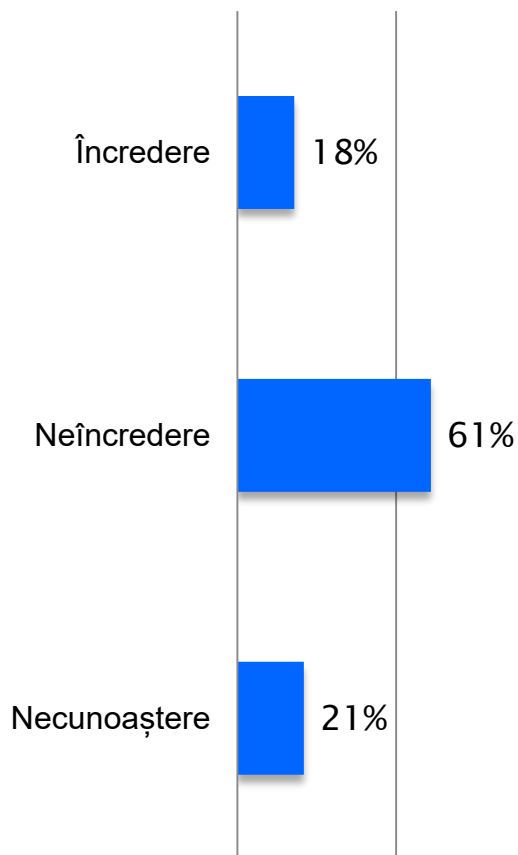
Intenția de vot	Încredere	Neîncredere	Necunoaștere	Educția	Încredere	Neîncredere	Necunoaștere
PSD	24%	66%	10%	Elementara	25%	61%	14%
PNL	11%	70%	19%	Medie	7%	78%	14%
USR-PLUS	7%	84%	9%	Superioara	6%	85%	9%
PMP	15%	83%	2%	Religia			
ProRomania	21%	73%	7%	Crestin ortodoxa	12%	74%	13%
ALDE	8%	86%	7%	Alta religie	38%	52%	10%
UDMR	82%	18%	0%	Fara religie	15%	63%	22%
P.Verde	16%	84%	0%	Ocupatia			
Alt partid	13%	73%	13%	Salariat la stat, bugetar	14%	75%	12%
Regiunea				Salariat in mediul privat	7%	79%	14%
Bucuresti-Ilfov	3%	87%	11%	Lucrator in gospodaria proprie, agricultor	56%	36%	8%
Centru (AB, BV, CV, HR, MS, SB)	41%	54%	5%	Patron, liber intreprinzator	8%	83%	9%
Nord-Est (BC, BT, IS, NT, SV, VS)	6%	80%	14%	Pensionar	17%	71%	13%
Nord-Vest (BH, BN, CJ, MM, SJ, SM)	41%	56%	3%	Casnica, somer, fara ocupatie	13%	74%	13%
Sud-Est (BR, BZ, CT, GL, TL, VN)	8%	78%	14%	Elev, student	7%	70%	23%
Sud-Muntenia (AG, CL, DB, GR, IL, PH, TR)	5%	79%	17%	Grupa de vârstă			
Sud-Vest Oltenia (DJ, GJ, MH, OT, VL)	13%	72%	14%	18-29 ani	8%	74%	18%
Vest (AR, CS, HD, TM)	22%	64%	14%	30-39 ani	15%	73%	12%
Diaspora	4%	70%	26%	40-49 ani	7%	80%	13%
Mediul de rezidență				50-59 ani	11%	73%	16%
Urban	7%	79%	14%	60-69 ani	22%	70%	8%
Rural	24%	63%	13%	Peste 70 ani	23%	64%	14%

Încrederea în Rareș Bogdan – prim vice-președinte PNL



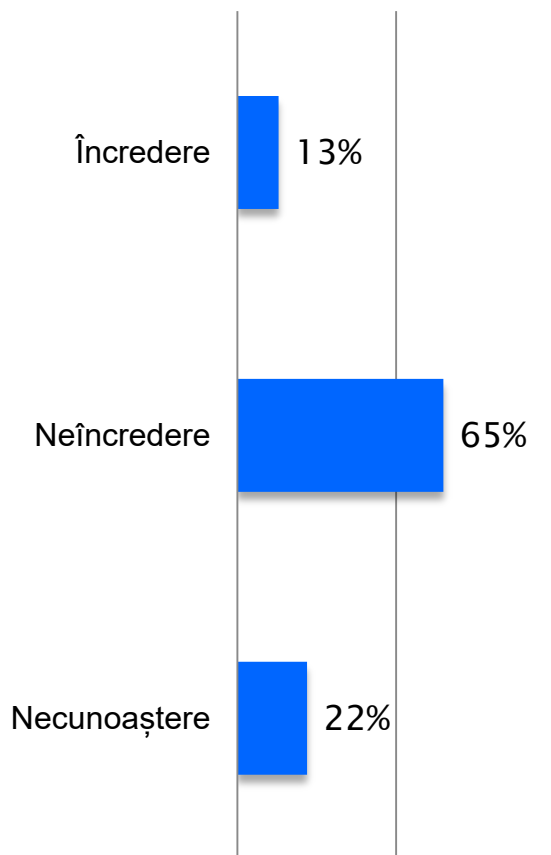
Intenția de vot	Încredere	Neîncredere	Necunoaștere	Educația	Încredere	Neîncredere	Necunoaștere
PSD	8%	88%	4%	Elementara	20%	71%	9%
PNL	41%	46%	13%	Medie	21%	65%	14%
USR-PLUS	27%	62%	10%	Superioara	15%	76%	9%
PMP	19%	75%	6%	Religia			
ProRomania	2%	89%	9%	Crestin ortodoxa	21%	69%	11%
ALDE	6%	94%	0%	Alta religie	14%	73%	12%
UDMR	10%	87%	2%	Fara religie	21%	66%	13%
P.Verde	13%	84%	3%	Ocupatia			
Alt partid	9%	87%	4%	Salariat la stat, bugetar	20%	70%	10%
Regiunea				Salariat in mediul privat	19%	69%	12%
Bucuresti-Ilfov	18%	77%	5%	Lucrator in gospodaria proprie, agricultor	13%	83%	4%
Centru (AB, BV, CV, HR, MS, SB)	18%	78%	4%	Patron, liber intreprinzator	21%	71%	8%
Nord-Est (BC, BT, IS, NT, SV, VS)	21%	61%	18%	Pensionar	23%	69%	8%
Nord-Vest (BH, BN, CJ, MM, SJ, SM)	15%	79%	6%	Casnica, somer, fara ocupatie	21%	64%	15%
Sud-Est (BR, BZ, CT, GL, TL, VN)	24%	66%	11%	Elev, student	13%	61%	26%
Sud-Muntenia (AG, CL, DB, GR, IL, PH, TR)	17%	69%	14%	Grupa de vârstă			
Sud-Vest Oltenia (DJ, GJ, MH, OT, VL)	26%	69%	5%	18-29 ani	14%	67%	19%
Vest (AR, CS, HD, TM)	21%	65%	14%	30-39 ani	15%	75%	10%
Diaspora	23%	57%	20%	40-49 ani	20%	67%	13%
Mediul de rezidență				50-59 ani	18%	69%	13%
Urban	21%	67%	12%	60-69 ani	28%	69%	3%
Rural	19%	72%	9%	Peste 70 ani	23%	67%	10%

Încrederea în Cristian Diaconescu – prim vice-președinte PMP



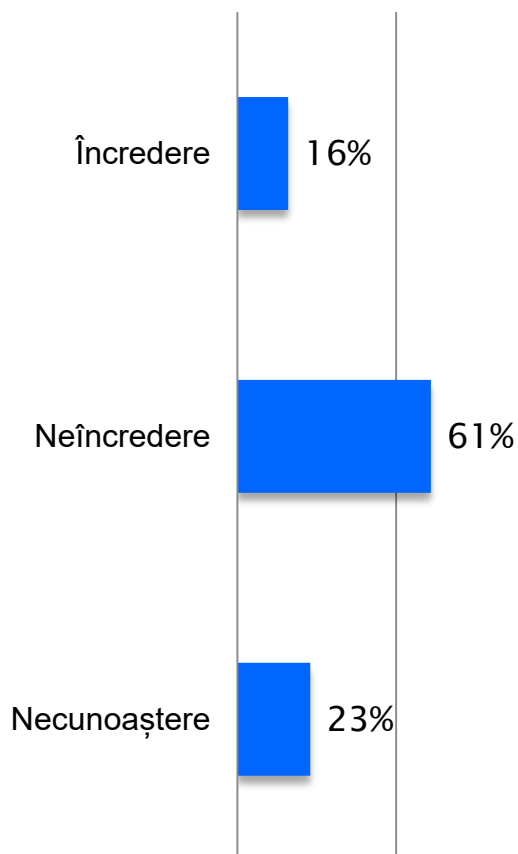
Intenția de vot	Încredere	Neîncredere	Necunoaștere	Educația	Încredere	Neîncredere	Necunoaștere
PSD	12%	57%	31%	Elementara	15%	60%	24%
PNL	22%	57%	21%	Medie	19%	61%	20%
USR-PLUS	21%	62%	18%	Superioara	22%	65%	13%
PMP	65%	30%	5%	Religia			
ProRomania	22%	59%	19%	Crestin ortodoxa	19%	60%	21%
ALDE	0%	65%	35%	Alta religie	12%	69%	19%
UDMR	12%	77%	11%	Fara religie	17%	65%	18%
P.Verde	16%	81%	3%	Ocupatia			
Alt partid	13%	82%	4%	Salariat la stat, bugetar	22%	63%	16%
Regiunea				Salariat in mediul privat	17%	63%	21%
Bucuresti-Ilfov	26%	66%	9%	Lucrator in gospodaria proprie, agricultor	15%	57%	29%
Centru (AB, BV, CV, HR, MS, SB)	15%	68%	17%	Patron, liber intreprinzator	25%	62%	12%
Nord-Est (BC, BT, IS, NT, SV, VS)	17%	60%	23%	Pensionar	19%	60%	21%
Nord-Vest (BH, BN, CJ, MM, SJ, SM)	15%	49%	36%	Casnica, somer, fara ocupatie	18%	61%	21%
Sud-Est (BR, BZ, CT, GL, TL, VN)	16%	64%	20%	Elev, student	8%	60%	31%
Sud-Muntenia (AG, CL, DB, GR, IL, PH, TR)	14%	62%	24%	Grupa de vârstă			
Sud-Vest Oltenia (DJ, GJ, MH, OT, VL)	28%	61%	11%	18-29 ani	8%	68%	23%
Vest (AR, CS, HD, TM)	18%	64%	18%	30-39 ani	16%	68%	16%
Diaspora	21%	56%	22%	40-49 ani	17%	64%	19%
Mediul de rezidență				50-59 ani	24%	49%	27%
Urban	22%	59%	19%	60-69 ani	27%	54%	18%
Rural	13%	64%	23%	Peste 70 ani	14%	62%	23%

Încrederea în Paul Stănescu – secretar general PSD



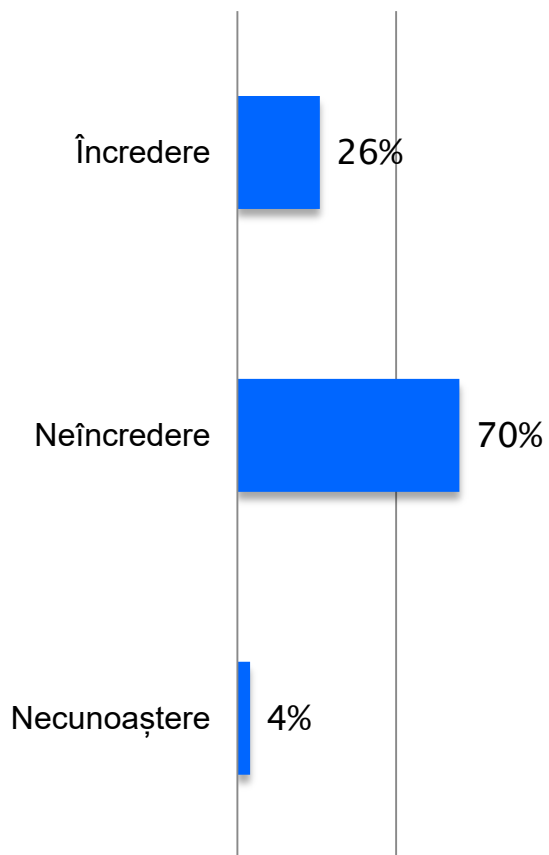
Intenția de vot	Încredere	Neîncredere	Necunoaștere	Educția	Încredere	Neîncredere	Necunoaștere
PSD	44%	31%	25%	Elementara	21%	55%	24%
PNL	8%	70%	23%	Medie	9%	70%	21%
USR-PLUS	4%	79%	17%	Superioara	6%	79%	16%
PMP	%	95%	5%	Religia			
ProRomania	13%	71%	16%	Crestin ortodoxa	14%	64%	22%
ALDE	8%	53%	39%	Alta religie	9%	71%	20%
UDMR	18%	65%	17%	Fara religie	3%	69%	28%
P.Verde	10%	87%	3%	Ocupatia			
Alt partid	14%	75%	11%	Salariat la stat, bugetar	12%	69%	19%
Regiunea				Salariat in mediul privat	6%	74%	20%
Bucuresti-Ilfov	3%	87%	9%	Lucrator in gospodaria proprie, agricultor	24%	51%	25%
Centru (AB, BV, CV, HR, MS, SB)	16%	63%	21%	Patron, liber intreprinzator	10%	79%	11%
Nord-Est (BC, BT, IS, NT, SV, VS)	8%	69%	23%	Pensionar	20%	55%	24%
Nord-Vest (BH, BN, CJ, MM, SJ, SM)	18%	53%	29%	Casnica, somer, fara ocupatie	13%	68%	19%
Sud-Est (BR, BZ, CT, GL, TL, VN)	14%	65%	21%	Elev, student	3%	67%	29%
Sud-Muntenia (AG, CL, DB, GR, IL, PH, TR)	13%	59%	28%	Grupa de vârstă			
Sud-Vest Oltenia (DJ, GJ, MH, OT, VL)	16%	76%	8%	18-29 ani	5%	73%	22%
Vest (AR, CS, HD, TM)	20%	57%	23%	30-39 ani	8%	76%	16%
Diaspora	10%	68%	22%	40-49 ani	8%	72%	20%
Mediul de rezidență				50-59 ani	12%	66%	22%
Urban	9%	71%	20%	60-69 ani	18%	59%	23%
Rural	18%	57%	24%	Peste 70 ani	25%	50%	25%

Încrederea în Nicușor Dan – independent



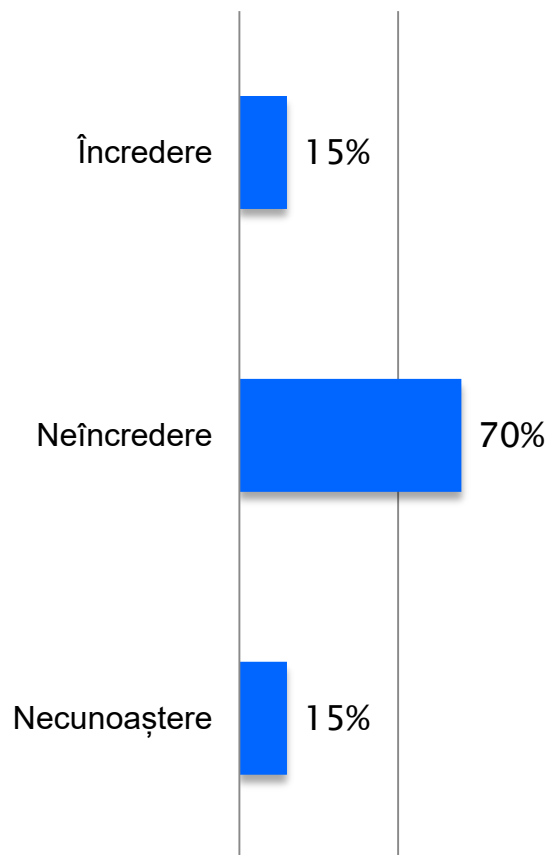
Intenția de vot	Încredere	Neîncredere	Necunoaștere	Educția	Încredere	Neîncredere	Necunoaștere
PSD	10%	61%	29%	Elementara	14%	60%	26%
PNL	19%	59%	23%	Medie	17%	60%	23%
USR-PLUS	30%	55%	16%	Superioara	22%	64%	14%
PMP	20%	72%	8%	Religia			
ProRomania	17%	68%	15%	Crestin ortodoxa	16%	61%	23%
ALDE	2%	69%	29%	Alta religie	15%	61%	24%
UDMR	14%	58%	28%	Fara religie	25%	55%	21%
P.Verde	42%	58%	0%	Ocupatia			
Alt partid	13%	78%	10%	Salariat la stat, bugetar	20%	64%	17%
Regiunea				Salariat in mediul privat	16%	64%	20%
Bucuresti-Ilfov	27%	64%	8%	Lucrator in gospodaria proprie, agricultor	11%	57%	33%
Centru (AB, BV, CV, HR, MS, SB)	16%	61%	23%	Patron, liber intreprinzator	23%	63%	14%
Nord-Est (BC, BT, IS, NT, SV, VS)	18%	60%	23%	Pensionar	18%	58%	24%
Nord-Vest (BH, BN, CJ, MM, SJ, SM)	11%	60%	29%	Casnica, somer, fara ocupatie	11%	66%	24%
Sud-Est (BR, BZ, CT, GL, TL, VN)	19%	60%	21%	Elev, student	13%	54%	34%
Sud-Muntenia (AG, CL, DB, GR, IL, PH, TR)	11%	64%	24%	Grupa de vârstă			
Sud-Vest Oltenia (DJ, GJ, MH, OT, VL)	22%	60%	18%	18-29 ani	12%	61%	27%
Vest (AR, CS, HD, TM)	8%	60%	32%	30-39 ani	15%	67%	18%
Diaspora	20%	52%	28%	40-49 ani	16%	65%	19%
Mediul de rezidență				50-59 ani	17%	60%	23%
Urban	16%	63%	21%	60-69 ani	21%	57%	22%
Rural	17%	58%	25%	Peste 70 ani	18%	56%	26%

Încrederea în Gabriela Firea, primar General al Capitalei, PSD



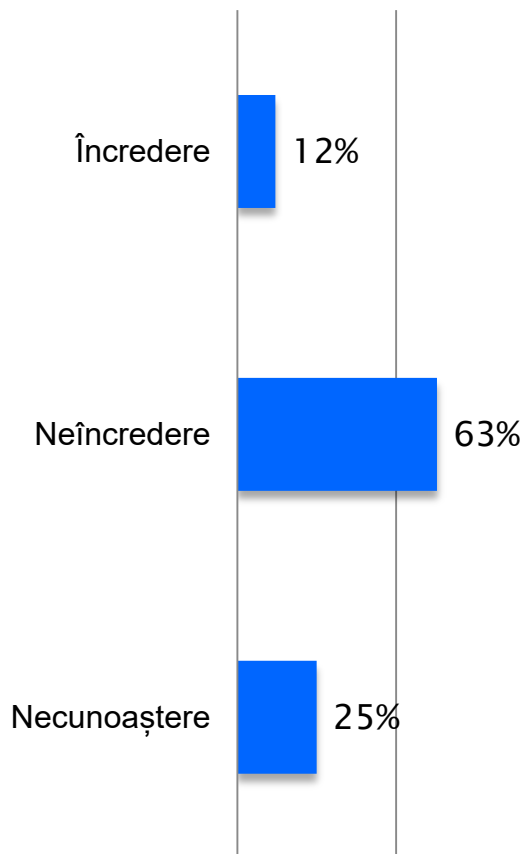
Intenia de vot	Încredere	Neîncredere	Necunoaștere	Educatia	Încredere	Neîncredere	Necunoaștere
PSD	78%	21%	1%	Elementara	35%	61%	5%
PNL	18%	74%	8%	Medie	21%	74%	4%
USR-PLUS	6%	92%	2%	Superioara	15%	81%	4%
PMP	14%	85%	1%	Religia			
ProRomania	43%	54%	3%	Crestin ortodoxa	28%	68%	4%
ALDE	17%	79%	4%	Alta religie	16%	78%	6%
UDMR	18%	79%	3%	Fara religie	5%	83%	12%
P.Verde	43%	57%	0%	Ocupatia			
Alt partid	7%	93%	0%	Salariat la stat, bugetar	27%	70%	3%
Regiunea				Salariat in mediul privat	16%	79%	5%
Bucuresti-Ilfov	19%	81%	0%	Lucrator in gospodaria proprie, agricultor	49%	48%	3%
Centru (AB, BV, CV, HR, MS, SB)	27%	71%	2%	Patron, liber intreprinzator	13%	81%	6%
Nord-Est (BC, BT, IS, NT, SV, VS)	19%	75%	6%	Pensionar	36%	60%	4%
Nord-Vest (BH, BN, CJ, MM, SJ, SM)	37%	61%	2%	Casnica, somer, fara ocupatie	21%	75%	4%
Sud-Est (BR, BZ, CT, GL, TL, VN)	29%	63%	8%	Elev, student	11%	80%	9%
Sud-Muntenia (AG, CL, DB, GR, IL, PH, TR)	30%	67%	3%	Grupa de vârstă			
Sud-Vest Oltenia (DJ, GJ, MH, OT, VL)	28%	70%	2%	18-29 ani	13%	79%	8%
Vest (AR, CS, HD, TM)	18%	76%	6%	30-39 ani	14%	82%	4%
Diaspora	13%	75%	12%	40-49 ani	21%	74%	4%
Mediul de rezidență				50-59 ani	26%	71%	4%
Urban	20%	74%	6%	60-69 ani	37%	63%	0%
Rural	33%	64%	3%	Peste 70 ani	39%	55%	7%

Încrederea în Raluca Turcan – vice prim-ministru, PNL



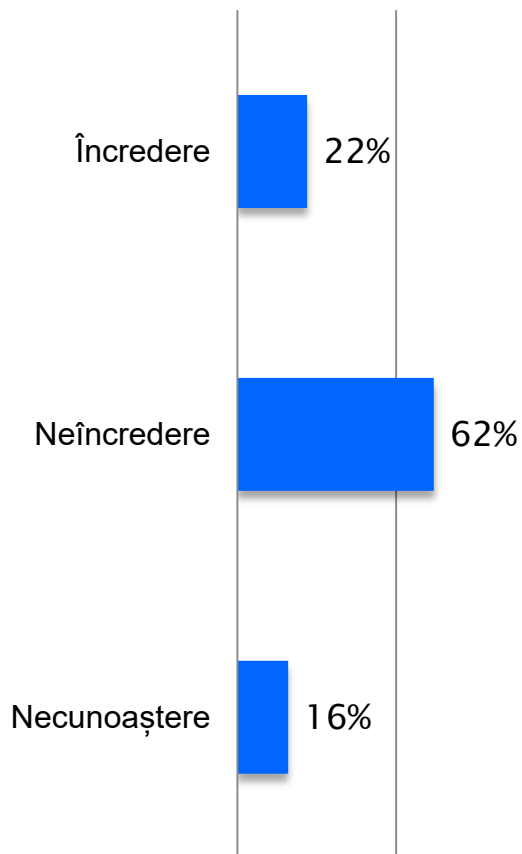
Intenția de vot	Încredere	Neîncredere	Necunoaștere	Educția	Încredere	Neîncredere	Necunoaștere
PSD	7%	78%	15%	Elementara	15%	67%	18%
PNL	30%	55%	14%	Medie	16%	69%	15%
USR-PLUS	18%	69%	13%	Superioara	10%	81%	9%
PMP	13%	80%	7%	Religia			
ProRomania	7%	83%	10%	Crestin ortodoxa	15%	70%	15%
ALDE	4%	88%	8%	Alta religie	13%	67%	21%
UDMR	8%	71%	21%	Fara religie	16%	62%	22%
P.Verde	20%	77%	3%	Ocupatia			
Alt partid	3%	93%	4%	Salariat la stat, bugetar	20%	72%	7%
Regiunea				Salariat in mediul privat	15%	72%	13%
Bucuresti-Ilfov	15%	78%	8%	Lucrator in gospodaria proprie, agricultor	10%	77%	13%
Centru (AB, BV, CV, HR, MS, SB)	13%	71%	16%	Patron, liber intreprinzator	11%	77%	13%
Nord-Est (BC, BT, IS, NT, SV, VS)	17%	62%	21%	Pensionar	13%	70%	17%
Nord-Vest (BH, BN, CJ, MM, SJ, SM)	13%	79%	8%	Casnica, somer, fara ocupatie	23%	61%	16%
Sud-Est (BR, BZ, CT, GL, TL, VN)	8%	71%	21%	Elev, student	11%	58%	31%
Sud-Muntenia (AG, CL, DB, GR, IL, PH, TR)	18%	67%	16%	Grupa de vârstă			
Sud-Vest Oltenia (DJ, GJ, MH, OT, VL)	22%	74%	3%	18-29 ani	11%	66%	23%
Vest (AR, CS, HD, TM)	18%	65%	17%	30-39 ani	11%	77%	12%
Diaspora	14%	61%	25%	40-49 ani	17%	72%	11%
Mediul de rezidență				50-59 ani	18%	65%	18%
Urban	15%	71%	14%	60-69 ani	19%	70%	11%
Rural	15%	68%	17%	Peste 70 ani	11%	70%	19%

Încrederea în Nicolae Băncicioiu – prim vice–președinte ProRomânia



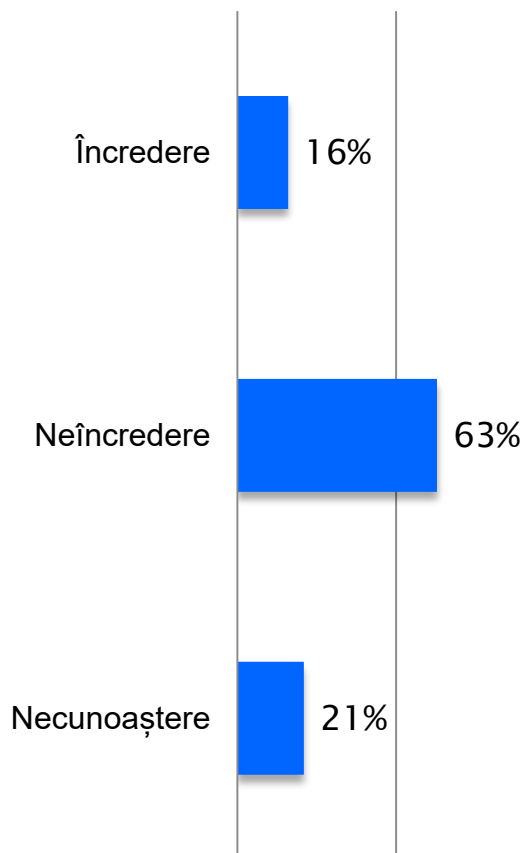
Intenia de vot	Încredere	Neîncredere	Necunoaștere	Educatia	Încredere	Neîncredere	Necunoaștere
PSD	22%	45%	33%	Elementara	16%	54%	30%
PNL	13%	67%	20%	Medie	11%	67%	21%
USR-PLUS	6%	73%	21%	Superioara	5%	80%	15%
PMP	9%	87%	4%	Religia			
ProRomania	24%	60%	16%	Crestin ortodoxa	13%	64%	23%
ALDE	10%	55%	35%	Alta religie	7%	57%	36%
UDMR	10%	46%	43%	Fara religie	5%	69%	25%
P.Verde	0%	97%	3%	Ocupatia			
Alt partid	15%	79%	6%	Salariat la stat, bugetar	13%	71%	16%
Regiunea				Salariat in mediul privat	7%	72%	22%
Bucuresti-Ilfov	4%	81%	15%	Lucrator in gospodaria proprie, agricultor	10%	49%	42%
Centru (AB, BV, CV, HR, MS, SB)	17%	56%	27%	Patron, liber intreprinzator	10%	78%	12%
Nord-Est (BC, BT, IS, NT, SV, VS)	8%	67%	25%	Pensionar	20%	55%	25%
Nord-Vest (BH, BN, CJ, MM, SJ, SM)	3%	54%	43%	Casnica, somer, fara ocupatie	10%	68%	23%
Sud-Est (BR, BZ, CT, GL, TL, VN)	17%	61%	22%	Elev, student	7%	57%	36%
Sud-Muntenia (AG, CL, DB, GR, IL, PH, TR)	16%	60%	24%	Grupa de vârstă			
Sud-Vest Oltenia (DJ, GJ, MH, OT, VL)	17%	72%	11%	18-29 ani	6%	66%	28%
Vest (AR, CS, HD, TM)	10%	68%	22%	30-39 ani	8%	72%	19%
Diaspora	10%	68%	23%	40-49 ani	11%	71%	18%
Mediul de rezidență				50-59 ani	10%	65%	26%
Urban	9%	70%	21%	60-69 ani	16%	57%	28%
Rural	16%	55%	29%	Peste 70 ani	20%	54%	25%

Încrederea în Florin Călinescu – președinte Partidul Verde



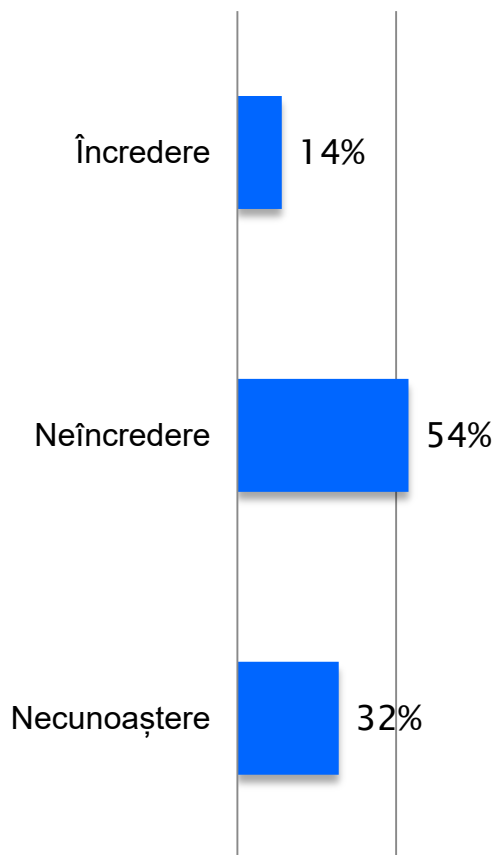
Intenția de vot	Încredere	Neîncredere	Necunoaștere	Educația	Încredere	Neîncredere	Necunoaștere
PSD	18%	69%	13%	Elementara	21%	60%	20%
PNL	27%	56%	17%	Medie	22%	63%	15%
USR-PLUS	27%	60%	13%	Superioara	24%	64%	12%
PMP	19%	70%	12%	Religia			
ProRomania	34%	51%	14%	Crestin ortodoxa	23%	62%	15%
ALDE	14%	75%	10%	Alta religie	16%	57%	27%
UDMR	13%	54%	33%	Fara religie	14%	64%	22%
P.Verde	73%	27%	0%	Ocupatia			
Alt partid	20%	77%	3%	Salariat la stat, bugetar	29%	58%	13%
Regiunea				Salariat in mediul privat	22%	62%	16%
Bucuresti-Ilfov	20%	67%	13%	Lucrator in gospodaria proprie, agricultor	19%	60%	21%
Centru (AB, BV, CV, HR, MS, SB)	19%	61%	20%	Patron, liber intreprinzator	36%	52%	12%
Nord-Est (BC, BT, IS, NT, SV, VS)	25%	56%	20%	Pensionar	20%	64%	16%
Nord-Vest (BH, BN, CJ, MM, SJ, SM)	12%	77%	12%	Casnica, somer, fara ocupatie	20%	68%	12%
Sud-Est (BR, BZ, CT, GL, TL, VN)	23%	59%	18%	Elev, student	12%	59%	29%
Sud-Muntenia (AG, CL, DB, GR, IL, PH, TR)	21%	58%	21%	Grupa de vârstă			
Sud-Vest Oltenia (DJ, GJ, MH, OT, VL)	30%	62%	7%	18-29 ani	15%	64%	21%
Vest (AR, CS, HD, TM)	26%	62%	12%	30-39 ani	25%	62%	13%
Diaspora	22%	59%	18%	40-49 ani	25%	63%	12%
Mediul de rezidență				50-59 ani	26%	51%	22%
Urban	24%	60%	16%	60-69 ani	22%	64%	14%
Rural	19%	64%	17%	Peste 70 ani	19%	63%	18%

Încrederea în Cristina Monica Anisie – ministrul educației



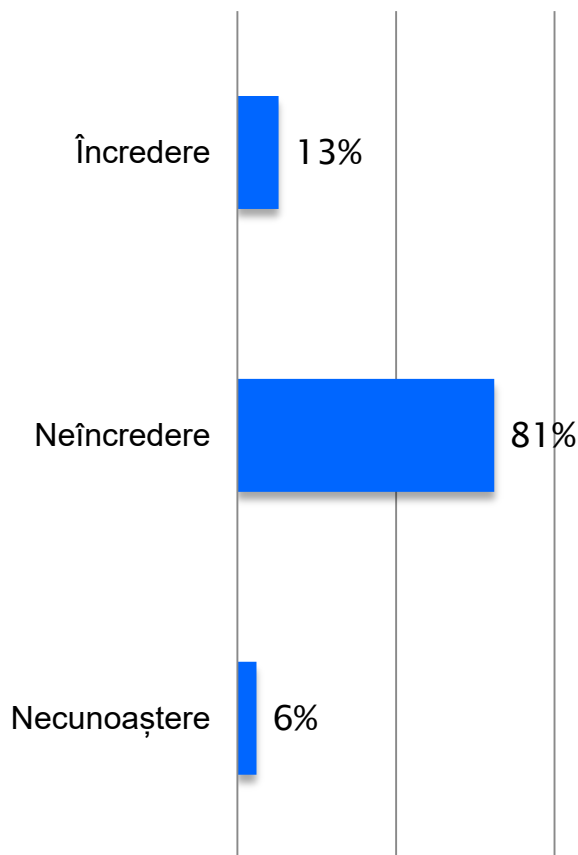
Intenția de vot	Încredere	Neîncredere	Necunoaștere	Educația	Încredere	Neîncredere	Necunoaștere
PSD	15%	54%	32%	Elementara	17%	54%	29%
PNL	29%	55%	16%	Medie	16%	69%	15%
USR-PLUS	13%	72%	15%	Superioara	13%	73%	14%
PMP	17%	75%	8%	Religia			
ProRomania	20%	71%	9%	Crestin ortodoxa	17%	64%	19%
ALDE	0%	67%	33%	Alta religie	10%	53%	36%
UDMR	1%	35%	64%	Fara religie	11%	57%	32%
P.Verde	6%	85%	9%	Ocupatia			
Alt partid	5%	80%	15%	Salariat la stat, bugetar	22%	70%	7%
Regiunea				Salariat in mediul privat	15%	68%	17%
Bucuresti-Ilfov	10%	82%	8%	Lucrator in gospodaria proprie, agricultor	11%	38%	50%
Centru (AB, BV, CV, HR, MS, SB)	6%	57%	37%	Patron, liber intreprinzator	16%	73%	11%
Nord-Est (BC, BT, IS, NT, SV, VS)	18%	66%	16%	Pensionar	15%	60%	25%
Nord-Vest (BH, BN, CJ, MM, SJ, SM)	10%	43%	47%	Casnica, somer, fara ocupatie	20%	61%	20%
Sud-Est (BR, BZ, CT, GL, TL, VN)	12%	72%	17%	Elev, student	11%	69%	20%
Sud-Muntenia (AG, CL, DB, GR, IL, PH, TR)	23%	63%	14%	Grupa de vârstă			
Sud-Vest Oltenia (DJ, GJ, MH, OT, VL)	29%	64%	7%	18-29 ani	13%	69%	18%
Vest (AR, CS, HD, TM)	16%	64%	20%	30-39 ani	14%	67%	19%
Diaspora	17%	59%	25%	40-49 ani	19%	66%	15%
Mediul de rezidență				50-59 ani	17%	66%	18%
Urban	16%	68%	16%	60-69 ani	19%	56%	25%
Rural	15%	57%	28%	Peste 70 ani	13%	58%	29%

Încrederea în Claudiu Năsui – vicepreședinte USR



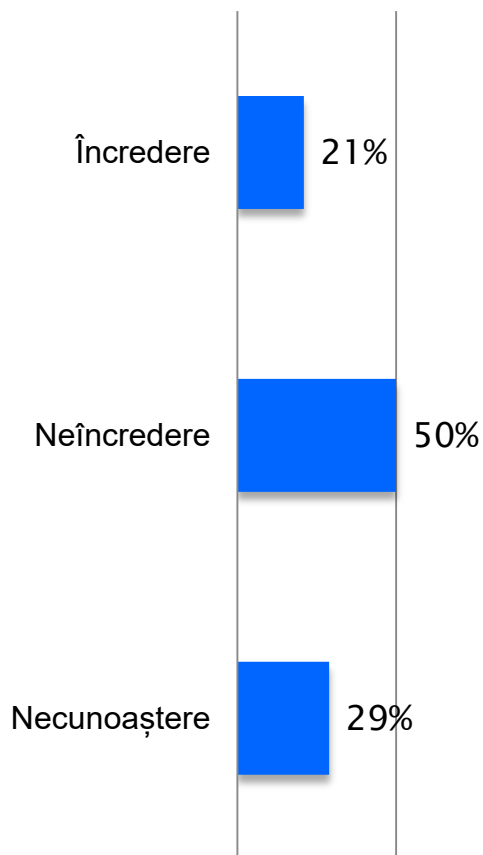
Intenția de vot	Încredere	Neîncredere	Necunoaștere	Educația	Încredere	Neîncredere	Necunoaștere
PSD	6%	50%	44%	Elementara	12%	52%	36%
PNL	14%	55%	30%	Medie	15%	55%	30%
USR-PLUS	36%	41%	23%	Superioara	17%	58%	25%
PMP	12%	71%	17%	Religia			
ProRomania	5%	67%	28%	Crestin ortodoxa	14%	55%	31%
ALDE	4%	57%	39%	Alta religie	9%	45%	45%
UDMR	8%	25%	67%	Fara religie	17%	49%	34%
P.Verde	3%	77%	20%	Ocupatia			
Alt partid	11%	81%	8%	Salariat la stat, bugetar	17%	62%	21%
Regiunea				Salariat in mediul privat	13%	60%	26%
Bucuresti-Ilfov	19%	55%	26%	Lucrator in gospodaria proprie, agricultor	15%	38%	46%
Centru (AB, BV, CV, HR, MS, SB)	11%	49%	40%	Patron, liber intreprinzator	23%	57%	21%
Nord-Est (BC, BT, IS, NT, SV, VS)	13%	55%	33%	Pensionar	12%	50%	39%
Nord-Vest (BH, BN, CJ, MM, SJ, SM)	11%	41%	48%	Casnica, somer, fara ocupatie	12%	57%	31%
Sud-Est (BR, BZ, CT, GL, TL, VN)	10%	63%	27%	Elev, student	14%	51%	35%
Sud-Muntenia (AG, CL, DB, GR, IL, PH, TR)	12%	53%	35%	Grupa de vârstă			
Sud-Vest Oltenia (DJ, GJ, MH, OT, VL)	21%	62%	18%	18-29 ani	13%	59%	28%
Vest (AR, CS, HD, TM)	18%	53%	29%	30-39 ani	15%	57%	28%
Diaspora	19%	52%	28%	40-49 ani	14%	63%	24%
Mediul de rezidență				50-59 ani	15%	50%	35%
Urban	15%	57%	28%	60-69 ani	19%	49%	33%
Rural	13%	51%	37%	Peste 70 ani	8%	48%	43%

Încrederea în Viorica Dăncilă – fost prim-ministru, PSD



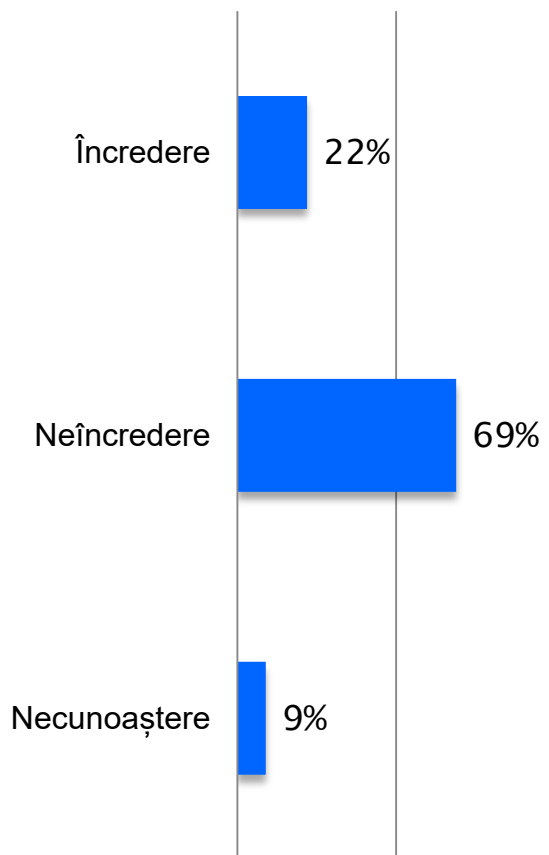
Intenția de vot	Încredere	Neîncredere	Necunoaștere	Educația	Încredere	Neîncredere	Necunoaștere
PSD	52%	48%	0%	Elementară	20%	75%	5%
PNL	5%	87%	8%	Medie	8%	85%	7%
USR-PLUS	3%	90%	7%	Superioară	5%	89%	6%
PMP	4%	93%	3%	Religia			
ProRomania	12%	85%	3%	Creștin ortodoxă	14%	80%	6%
ALDE	8%	92%	0%	Alta religie	9%	90%	2%
UDMR	12%	85%	2%	Fără religie	3%	89%	8%
P.Verde	0%	100%	0%	Ocupația			
Alt partid	3%	97%	1%	Salariat la stat, bugetar	13%	81%	6%
Regiunea				Salariat în mediul privat	6%	89%	4%
București-Ilfov	5%	94%	1%	Lucrător în gospodăria proprie, agricultor	38%	62%	0%
Centru (AB, BV, CV, HR, MS, SB)	18%	77%	4%	Patron, liber întreprinzător	4%	88%	8%
Nord-Est (BC, BT, IS, NT, SV, VS)	5%	85%	11%	Pensionar	17%	77%	6%
Nord-Vest (BH, BN, CJ, MM, SJ, SM)	20%	73%	8%	Casnică, somer, fără ocupație	11%	85%	4%
Sud-Est (BR, BZ, CT, GL, TL, VN)	12%	82%	6%	Elev, student	6%	82%	11%
Sud-Muntenia (AG, CL, DB, GR, IL, PH, TR)	14%	82%	4%	Grupa de vârstă			
Sud-Vest Oltenia (DJ, GJ, MH, OT, VL)	19%	79%	2%	18-29 ani	6%	86%	8%
Vest (AR, CS, HD, TM)	15%	78%	7%	30-39 ani	7%	86%	7%
Diaspora	5%	85%	10%	40-49 ani	7%	89%	4%
Mediul de rezidență				50-59 ani	7%	87%	6%
Urban	8%	86%	6%	60-69 ani	21%	73%	5%
Rural	19%	76%	5%	Peste 70 ani	22%	72%	6%

Încrederea în Bogdan Aurescu – ministrul afacerilor externe



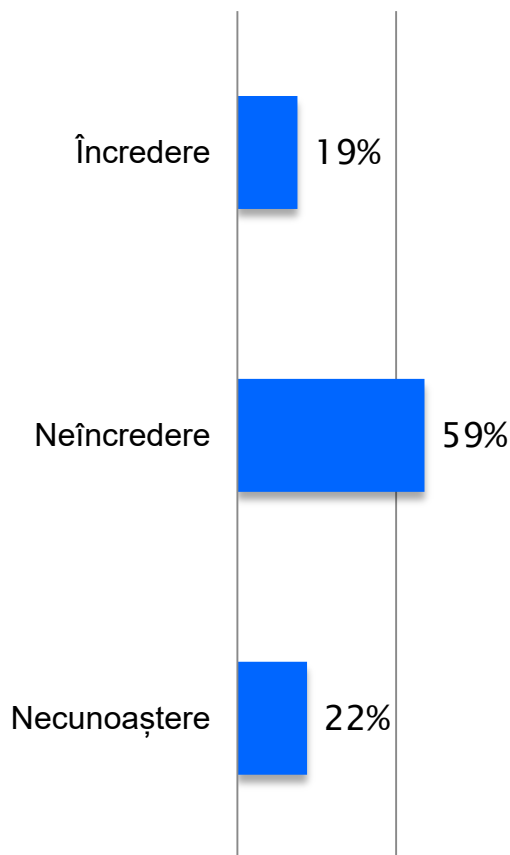
Intenia de vot	Încredere	Neîncredere	Necunoaștere	Educatia	Încredere	Neîncredere	Necunoaștere
PSD	19%	45%	36%	Elementara	17%	48%	35%
PNL	26%	49%	25%	Medie	21%	54%	25%
USR-PLUS	29%	45%	26%	Superioara	30%	47%	23%
PMP	23%	59%	18%	Religia			
ProRomania	25%	60%	15%	Crestin ortodoxa	21%	52%	27%
ALDE	34%	27%	39%	Alta religie	14%	39%	47%
UDMR	9%	37%	54%	Fara religie	18%	51%	30%
P.Verde	10%	74%	16%	Ocupatia			
Alt partid	9%	74%	17%	Salariat la stat, bugetar	26%	54%	20%
Regiunea				Salariat in mediul privat	15%	60%	25%
Bucuresti-Ilfov	30%	51%	19%	Lucrator in gospodaria proprie, agricultor	11%	39%	50%
Centru (AB, BV, CV, HR, MS, SB)	12%	48%	39%	Patron, liber intreprinzator	29%	49%	22%
Nord-Est (BC, BT, IS, NT, SV, VS)	18%	48%	33%	Pensionar	25%	45%	30%
Nord-Vest (BH, BN, CJ, MM, SJ, SM)	11%	42%	47%	Casnica, somer, fara ocupatie	20%	51%	28%
Sud-Est (BR, BZ, CT, GL, TL, VN)	18%	54%	28%	Elev, student	14%	52%	34%
Sud-Muntenia (AG, CL, DB, GR, IL, PH, TR)	27%	49%	24%	Grupa de vârstă			
Sud-Vest Oltenia (DJ, GJ, MH, OT, VL)	23%	65%	12%	18-29 ani	12%	61%	27%
Vest (AR, CS, HD, TM)	24%	53%	23%	30-39 ani	11%	58%	30%
Diaspora	27%	45%	28%	40-49 ani	21%	58%	21%
Mediul de rezidență				50-59 ani	25%	45%	30%
Urban	22%	54%	24%	60-69 ani	29%	43%	28%
Rural	19%	46%	35%	Peste 70 ani	23%	41%	36%

Încrederea în Ecaterina Andronescu – senator PSD



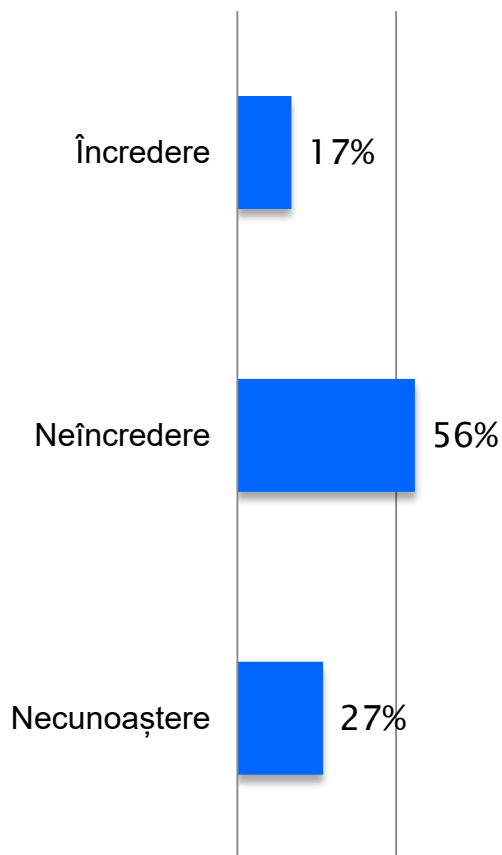
Intenția de vot	Încredere	Neîncredere	Necunoaștere	Educția	Încredere	Neîncredere	Necunoaștere
PSD	71%	27%	3%	Elementara	32%	60%	8%
PNL	10%	78%	12%	Medie	16%	74%	10%
USR-PLUS	7%	86%	8%	Superioara	9%	84%	7%
PMP	2%	97%	1%	Religia			
ProRomania	30%	68%	1%	Crestin ortodoxa	23%	68%	8%
ALDE	15%	85%	0%	Alta religie	15%	73%	12%
UDMR	18%	68%	14%	Fara religie	5%	80%	15%
P.Verde	13%	87%	0%	Ocupatia			
Alt partid	5%	94%	1%	Salariat la stat, bugetar	18%	77%	5%
Regiunea				Salariat in mediul privat	12%	79%	10%
Bucuresti-Ilfov	11%	84%	5%	Lucrator in gospodaria proprie, agricultor	45%	46%	9%
Centru (AB, BV, CV, HR, MS, SB)	29%	63%	8%	Patron, liber intreprinzator	10%	87%	4%
Nord-Est (BC, BT, IS, NT, SV, VS)	13%	78%	9%	Pensionar	33%	60%	7%
Nord-Vest (BH, BN, CJ, MM, SJ, SM)	33%	60%	7%	Casnica, somer, fara ocupatie	18%	72%	10%
Sud-Est (BR, BZ, CT, GL, TL, VN)	22%	69%	8%	Elev, student	8%	71%	20%
Sud-Muntenia (AG, CL, DB, GR, IL, PH, TR)	28%	63%	9%	Grupa de vârstă			
Sud-Vest Oltenia (DJ, GJ, MH, OT, VL)	25%	70%	5%	18-29 ani	9%	75%	16%
Vest (AR, CS, HD, TM)	10%	80%	9%	30-39 ani	8%	83%	9%
Diaspora	10%	74%	16%	40-49 ani	15%	79%	7%
Mediul de rezidență				50-59 ani	21%	69%	11%
Urban	15%	76%	9%	60-69 ani	33%	63%	5%
Rural	31%	61%	8%	Peste 70 ani	40%	54%	6%

Încrederea în Cătălin Predoiu – ministrul justiției



Intenția de vot	Încredere	Neîncredere	Necunoaștere	Educația	Încredere	Neîncredere	Necunoaștere
PSD	12%	59%	28%	Elementara	18%	54%	28%
PNL	30%	51%	19%	Medie	21%	61%	18%
USR-PLUS	22%	61%	17%	Superioara	16%	73%	11%
PMP	23%	72%	5%	Religia			
ProRomania	11%	76%	13%	Crestin ortodoxa	20%	60%	20%
ALDE	14%	82%	4%	Alta religie	14%	55%	31%
UDMR	10%	37%	53%	Fara religie	19%	54%	28%
P.Verde	10%	81%	9%	Ocupatia			
Alt partid	19%	76%	5%	Salariat la stat, bugetar	25%	65%	10%
Regiunea				Salariat in mediul privat	16%	64%	20%
Bucuresti-Ilfov	23%	68%	9%	Lucrator in gospodaria proprie, agricultor	14%	51%	35%
Centru (AB, BV, CV, HR, MS, SB)	12%	57%	31%	Patron, liber intreprinzator	23%	66%	11%
Nord-Est (BC, BT, IS, NT, SV, VS)	16%	61%	23%	Pensionar	19%	56%	25%
Nord-Vest (BH, BN, CJ, MM, SJ, SM)	13%	50%	37%	Casnica, somer, fara ocupatie	22%	57%	20%
Sud-Est (BR, BZ, CT, GL, TL, VN)	17%	66%	17%	Elev, student	15%	58%	27%
Sud-Muntenia (AG, CL, DB, GR, IL, PH, TR)	22%	59%	18%	Grupa de vârstă			
Sud-Vest Oltenia (DJ, GJ, MH, OT, VL)	29%	56%	14%	18-29 ani	15%	63%	23%
Vest (AR, CS, HD, TM)	21%	57%	21%	30-39 ani	13%	67%	20%
Diaspora	19%	59%	23%	40-49 ani	20%	66%	14%
Mediul de rezidență				50-59 ani	25%	55%	20%
Urban	18%	64%	18%	60-69 ani	22%	54%	24%
Rural	21%	54%	25%	Peste 70 ani	18%	56%	26%

Încrederea în Virgil Daniel Popescu – ministrul economiei, energiei și mediului de afaceri



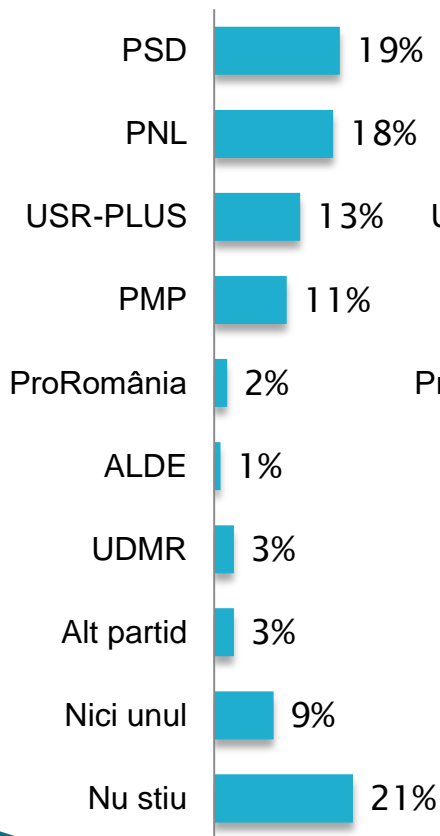
Intenția de vot	Încredere	Neîncredere	Necunoaștere	Educția	Încredere	Neîncredere	Necunoaștere
PSD	11%	49%	40%	Elementara	16%	53%	31%
PNL	27%	47%	26%	Medie	19%	56%	26%
USR-PLUS	21%	54%	25%	Superioara	14%	66%	19%
PMP	15%	75%	10%	Religia			
ProRomania	14%	76%	10%	Crestin ortodoxa	18%	56%	26%
ALDE	0%	65%	35%	Alta religie	9%	53%	38%
UDMR	11%	49%	40%	Fara religie	17%	51%	31%
P.Verde	19%	65%	16%	Ocupatia			
Alt partid	17%	74%	9%	Salariat la stat, bugetar	19%	63%	18%
Regiunea				Salariat in mediul privat	17%	59%	24%
Bucuresti-Ilfov	23%	61%	17%	Lucrator in gospodaria proprie, agricultor	12%	49%	40%
Centru (AB, BV, CV, HR, MS, SB)	11%	52%	37%	Patron, liber intreprinzator	16%	63%	21%
Nord-Est (BC, BT, IS, NT, SV, VS)	12%	49%	39%	Pensionar	19%	51%	30%
Nord-Vest (BH, BN, CJ, MM, SJ, SM)	7%	47%	46%	Casnica, somer, fara ocupatie	18%	54%	27%
Sud-Est (BR, BZ, CT, GL, TL, VN)	14%	67%	18%	Elev, student	13%	55%	32%
Sud-Muntenia (AG, CL, DB, GR, IL, PH, TR)	23%	54%	23%	Grupa de vârstă			
Sud-Vest Oltenia (DJ, GJ, MH, OT, VL)	29%	56%	15%	18-29 ani	13%	59%	28%
Vest (AR, CS, HD, TM)	19%	58%	23%	30-39 ani	11%	65%	24%
Diaspora	20%	52%	29%	40-49 ani	20%	60%	20%
Mediul de rezidență				50-59 ani	19%	54%	27%
Urban	17%	58%	25%	60-69 ani	27%	45%	28%
Rural	17%	52%	30%	Peste 70 ani	12%	54%	34%

Percepția partidelor și intențiile de vot

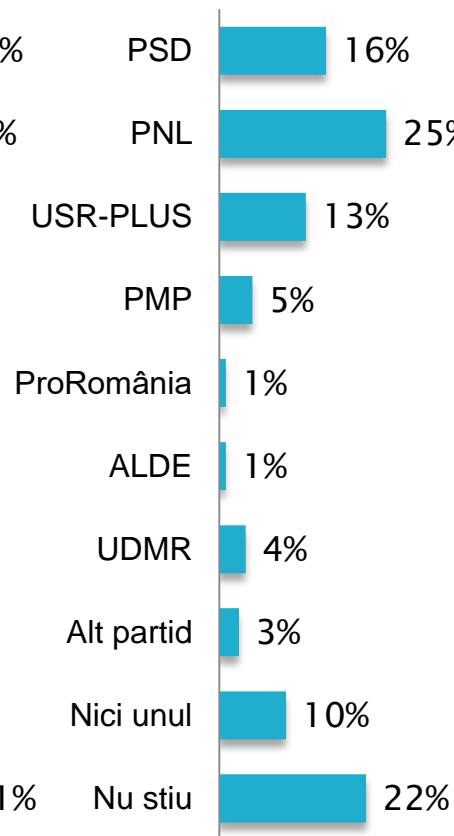


Care din următoarele partide are cel mai bun proiect politic pentru România în ceea ce privește: (I)


Relația cu Republica Moldova



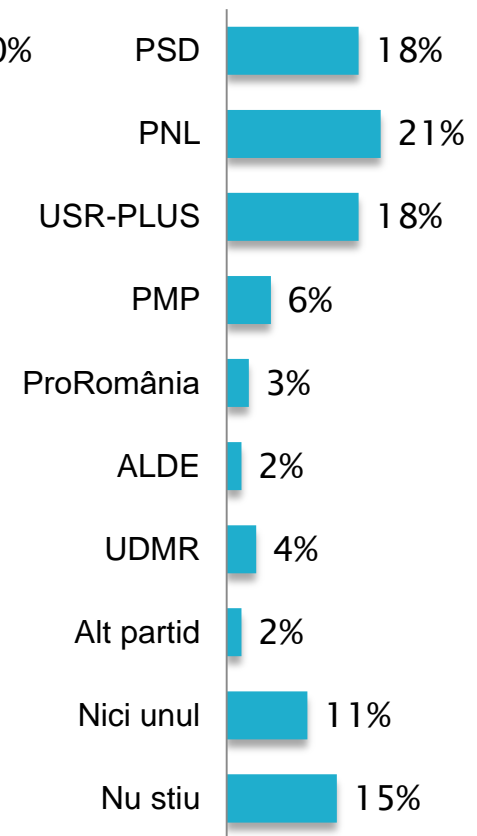
Securitatea și serviciile secrete



Relația statului cu bisericile și cultele

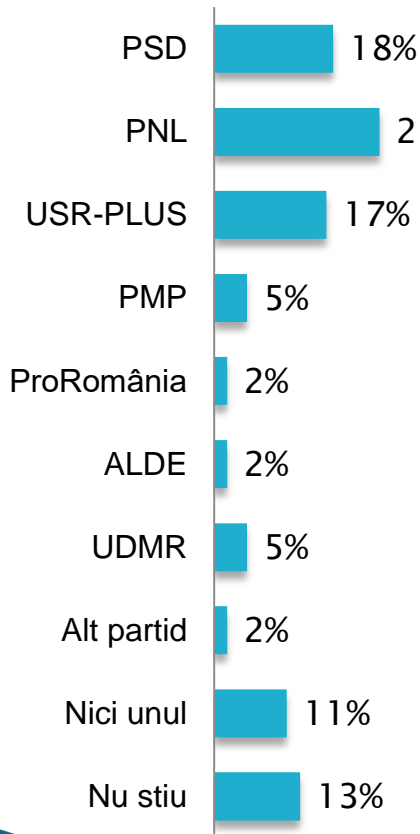


Promovarea valorilor culturii române

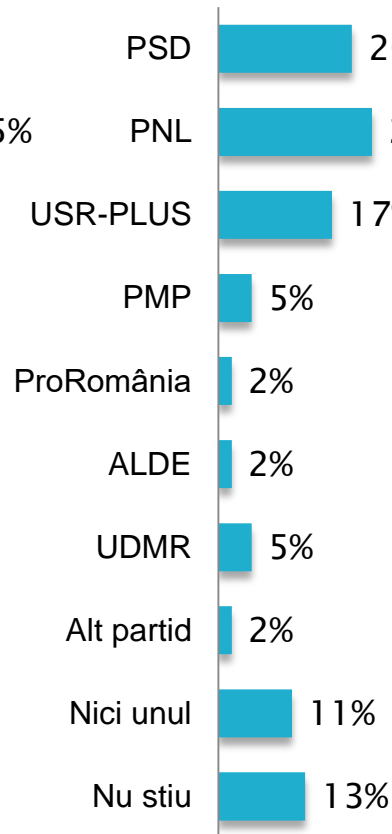


Care din următoarele partide are cel mai bun proiect politic pentru România în ceea ce privește: (II)

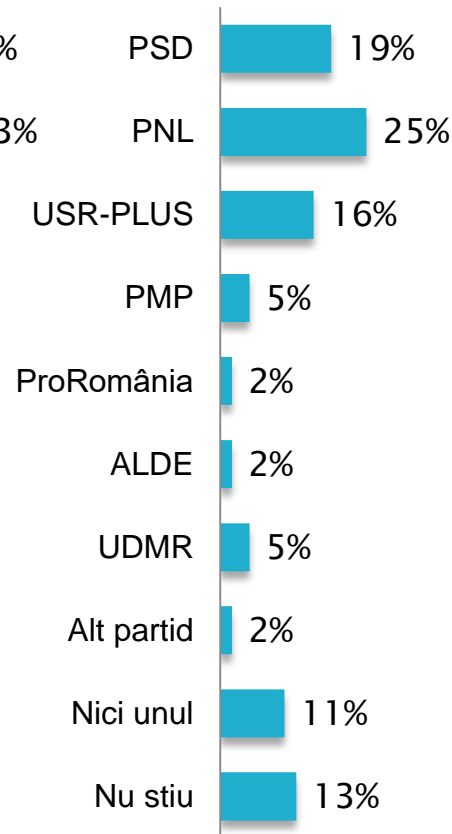
Dezvoltarea economică



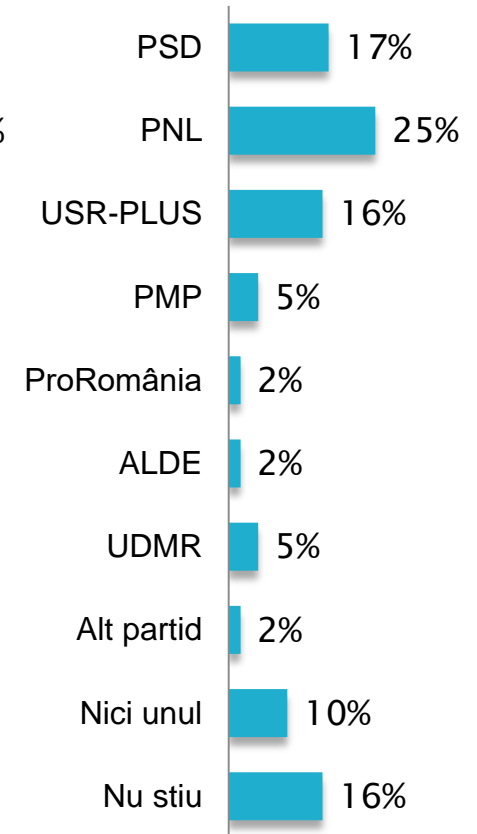
Educația



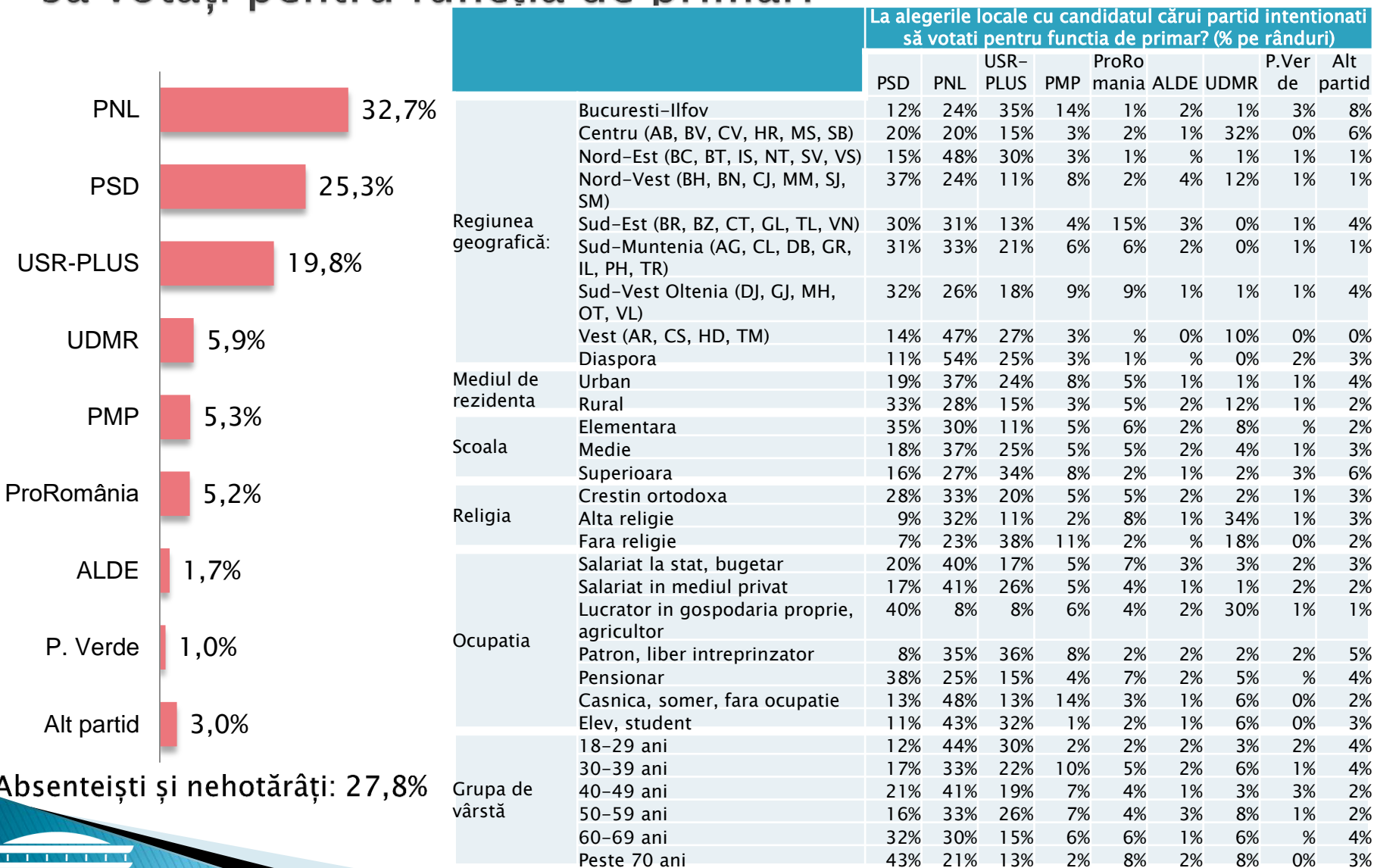
Sănătatea



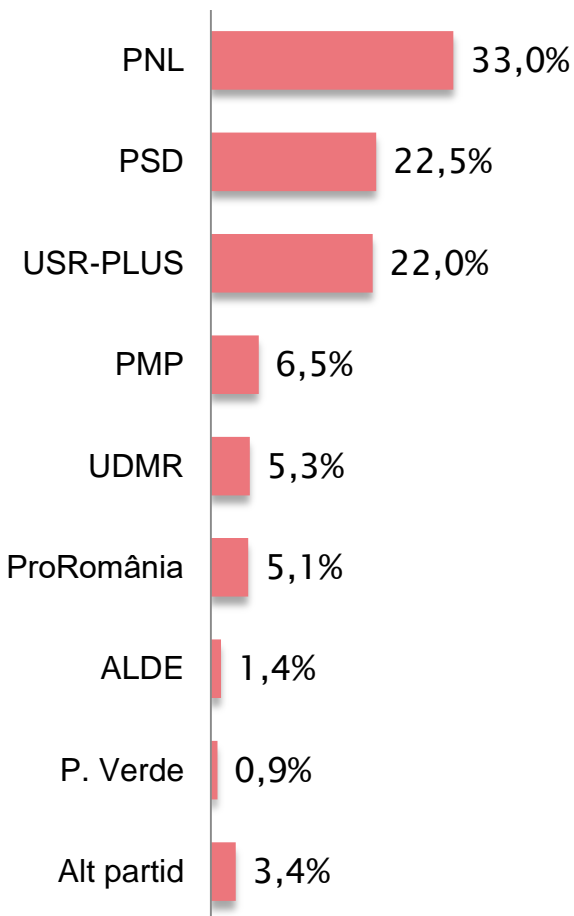
Politica externă



La alegerile locale cu candidatul cărui partid intenționați să votați pentru funcția de primar?



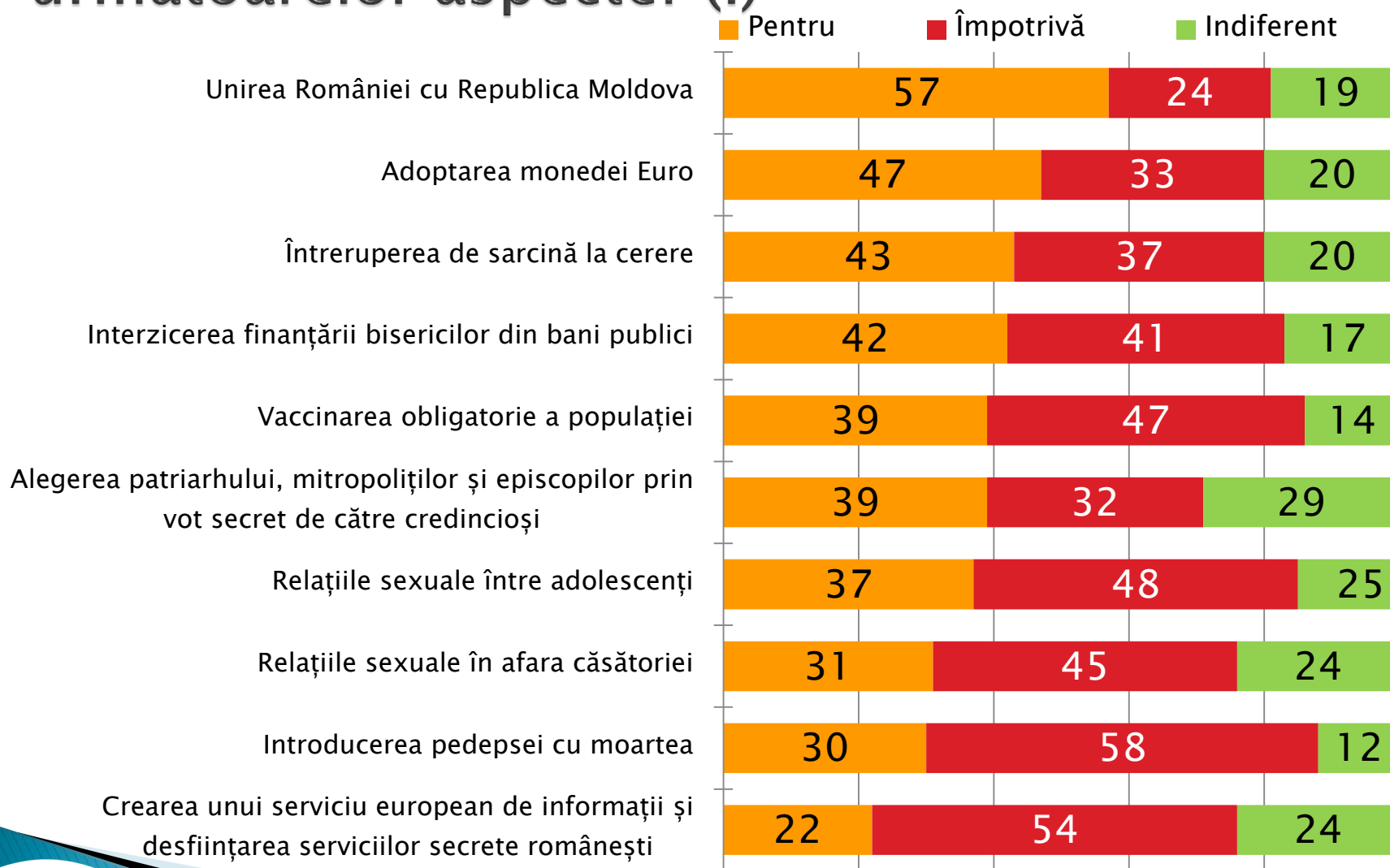
La alegerile parlamentare cu ce partid intenționați să votați?



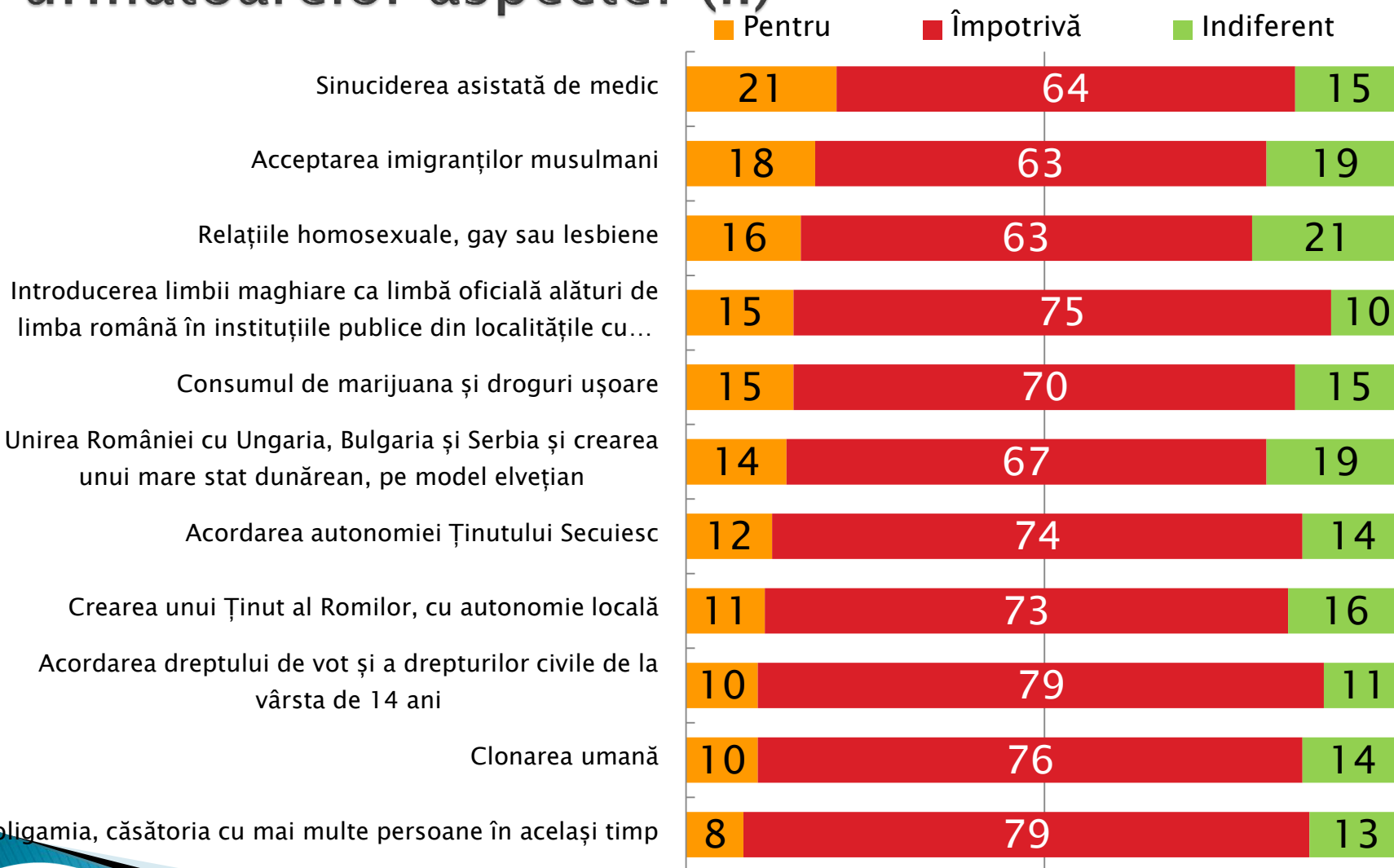
		La alegerile parlamentare cu ce partid intenționați să votați? (% pe rânduri)								
		PSD	PNL	USR-PLUS	PMP	ProRomânia	ALDE	UDMR	P. Verde	Alt partid
Regiunea geografică:	București-Ilfov	10%	35%	36%	14%	1%	0%	0%	1%	2%
	Centru (AB, BV, CV, HR, MS, SB)	23%	17%	18%	3%	4%	1%	31%	0%	3%
	Nord-Est (BC, BT, IS, NT, SV, VS)	13%	42%	35%	4%	4%	%	0%	2%	1%
	Nord-Vest (BH, BN, CJ, MM, SJ, SM)	36%	23%	15%	8%	2%	2%	10%	1%	2%
	Sud-Est (BR, BZ, CT, GL, TL, VN)	23%	32%	18%	7%	12%	3%	0%	0%	4%
	Sud-Muntenia (AG, CL, DB, GR, IL, PH, TR)	26%	37%	21%	5%	6%	2%	0%	2%	2%
	Sud-Vest Oltenia (DJ, GJ, MH, OT, VL)	29%	32%	21%	9%	3%	%	1%	%	5%
Mediul de rezidență:	Vest (AR, CS, HD, TM)	15%	39%	22%	3%	2%	0%	9%	0%	11%
	Diaspora	10%	47%	24%	6%	4%	%	0%	2%	6%
Scoala	Urban	16%	37%	26%	9%	6%	1%	1%	1%	4%
	Rural	30%	28%	17%	3%	4%	2%	11%	1%	3%
Religia dvs.	Elementara	33%	30%	12%	7%	6%	2%	8%	0%	3%
	Medie	15%	37%	28%	5%	5%	1%	3%	1%	4%
	Superioara	11%	27%	39%	8%	3%	1%	2%	2%	6%
Ocupatia	Crestin ortodoxa	25%	34%	22%	7%	5%	2%	1%	1%	4%
	Alta religie	6%	30%	16%	2%	7%	1%	35%	1%	1%
	Fara religie	6%	19%	42%	11%	2%	0%	18%	0%	2%
Grupa de vârstă	Salariat la stat, bugetar	18%	38%	21%	7%	6%	2%	1%	3%	4%
	Salariat in mediul privat	11%	41%	30%	5%	6%	1%	1%	1%	2%
	Lucrator in gospodaria proprie, agricultor	43%	9%	10%	6%	5%	0%	23%	2%	3%
	Patron, liber intreprinzator	4%	34%	37%	10%	6%	2%	2%	1%	4%
	Pensionar	35%	29%	14%	6%	5%	2%	5%	%	4%
Grupa de vârstă	Casnica, somer, fara ocupatie	15%	38%	19%	14%	1%	1%	7%	0%	5%
	Elev, student	6%	39%	37%	3%	4%	1%	5%	0%	5%
	18-29 ani	7%	43%	34%	3%	3%	1%	2%	1%	5%
	30-39 ani	10%	31%	27%	13%	7%	1%	7%	1%	2%
	40-49 ani	16%	42%	22%	7%	4%	1%	3%	2%	3%
	50-59 ani	16%	29%	29%	7%	6%	2%	6%	1%	4%
Grupa de vârstă	60-69 ani	35%	27%	15%	6%	5%	1%	5%	0%	5%
	Peste 70 ani	38%	28%	12%	5%	6%	2%	8%	0%	2%

Absentești și nehotărâți: 25,8%

Dvs. sunteți mai degrabă pentru sau împotriva următoarelor aspecte? (I)



Dvs. sunteți mai degrabă pentru sau împotriva următoarelor aspecte? (II)



Realizatorii interviurilor prin telefon:

Antoniac Melinda Simona	Grigorescu Cristina Mihaela	Rudico Ana
Apostol Ciprian	Grigorescu Ioana Alexandra	Sandu Ionela Andreea
Babadac Mariana	Iancu Camelia Alexandra	Sandu Marian
Banu Mihai	Iliescu Bianca Georgiana	Sanfira Iulia
Bădărău Eugen	Ion Alexandra Gabriela	Săpunaru Larisa Florentina
Bădiță Cristian	Ispas Adrian Damian	Sintion Valentin Sebastian
Bălăunțescu Bianca Andreea	Ivan Andreea Ioana	Sînpetreanu Iustina
Bran Adrian	Liță Elena Adelina	Soare Alexandra Valentina
Bucur Sebastian	Lungu Elena Evelina	Stanciu Andreea Raluca
Budulan Mirabela Andreea	Lungu Maria Magdalena	Stănescu Andreea
Buruiană Andrei	Manda Florina	Stefan Alexandru Ionut
Buruiană Daniela Alice	Manea Larisa Adelina	Șchiopu Elena Miruna
Cazan Andreea Nicoleta	Marian Marius Cosmin	Ștefan Gabriela
Cărbușor Tudor Iulian	Marinescu George	Tănase Gabriela Cătălina
Cârstocea Simona Elena	Marinescu Ștefani	Todescu Alexandra Marina
Chelu Cătălina	Matei Ionela Mirabela	Tomescu Gabriel Andrei
Cherăscu Ionuț Cristian	Mazilu Iulian Adelin	Toșca Denisa Alina
Chiordea Sergiu Cristian	Mercan Teodora	Trașcă Carmen Iulia
Chirițescu Emanuel Ovidiu	Mezdrea Georgiana Nicoleta	Țolea Ștefania
Ciornei Georgiana	Modolea Ana Maria	Țonea Cristina Larisa
Ciubuc Ionuț Valentin	Moraru Denisa Cornelia	Ursu Cristina Elena
Coman Tudor Lucian	Năstase Laura	Ursu Elena Alexandra
Costache Gabriel	Nicula Ana Maria	Urzică Andrei Octavian
Costache Mihai	Paăun Radu Paul	Uțoiu Claudiu Veronel
Costea Aura Marinela	Pascaru Romina Cătălina	Vancea Andreea Ioana
Crețu Andreea Liliana	Pasmangiu Mihaela Andreea	Visilean Marius Cristian
Csoszor Mihaela Ruxandra Clarisa	Patache Mădălina	Vițu Vlad
Curalea Bianca Maria	Petcu Mihaela	Viziru Alexandra Florentina
Deca Gabriela		

Realizatorii interviurilor online:

Roșu Călin

Galitu Eugen



Prezentarea BCS <https://bcs.com.ro/>

Biroul de Cercetări Sociale (B.C.S.) este un institut de cercetări sociologice ce s-a înființat în luna februarie 1998, ca un grup de 8 sociologi și psihologi independenți, desprins din Centrul Independent de Studii Sociale și Sondaje al Grupului pentru Dialog Social unde au lucrat primii ani post-decembriști, iar în luna octombrie 1999 s-a înființat ca organizație neguvernamentală non-profit, reușind să efectueze până în prezent câteva sute de studii și cercetări pentru clienți precum: Programele PHARE și POSDRU ale Uniunii Europene, Programul MATRA al Guvernului Olandei, Institutul Național de Statistică, Blocul Național Sindical, Federația Sindicatelor Libere și Independente PETROM, Fundația Națională a Tinerilor Manageri, Asociația EURO<26, Fundația Societatea Civilă, numeroase ONG-uri, primării, consilii locale și județene, ziare, televiziuni, agenții de presă, partide, candidați în alegerile locale, parlamentare și prezidențiale, firme de consultanță sau societăți comerciale, etc.

În fiecare din domeniile abordate (industrie, sindicate, politică, relații interetnice, artă, religie, habitat, administrație publică, mass-media, etc.), BCS a produs până acum rezultate semnificative, determinând liderii organizațiilor cu care a colaborat să ia decizii pe baze științifice. Cu peste 500 de studii efectuate în cei 21 ani de la înființare, BCS s-a impus ca unul din cele mai active institute de cercetare socială din România în măsurarea atitudinilor și comportamentelor umane. Arhiva BCS dispune de sute de mii de interviuri, ce au în atenția lor părerile oamenilor despre ei înșiși și despre diferite fenomene și evenimente sociale, politice și economice.

Pentru o mai bună înțelegere a comportamentelor umane și previziune a schimbărilor din viața socială, echipa BCS colaborează cu diverse institute și organizații profesionale din străinătate, fiind prezentă la numeroase conferințe și simpozioane științifice internaționale.

Pentru efectuarea sondajelor de opinie publică BCS dispune de una din cele mai vechi rețele naționale de operatori de interviu instruiți ani îndelungați în timpul zecilor de cercetări coordonate în Centrul Independent de Studii Sociale și Sondaje din cadrul Grupului pentru Dialog Social (GDS). Ea numără peste 400 de anchetatori, dintre care 80 sunt colaboratori permanenți. În plus, datorită funcțiilor didactice deținute la diverse facultăți, cercetătorii BCS au putut antrena grupe numeroase de studenți în studiile întreprinse până acum.

Această echipă a realizat cercetări sociologice în campaniile electorale din 2000-2019, iar rezultatele prezentate presei au fost confirmate de realitatea urnelor. Biroul de Cercetări Sociale a fost institutul care a estimat cel mai bine rezultatele alegerilor, iar acest lucru este, în toate țările dezvoltate, principalul criteriu de evaluare a profesionalismului unui institut de cercetare sociologică. Presa a evidențiat performanța BCS, estimările difuzate fiind comentate în zeci de articole în presa scrisă și în zeci de emisiuni televizate.

Președinte BCS,
Bruno Ștefan

