

### Inteligenta liderilor politici: sondaj național de opinie publică, 12-20 ianuarie 2019

Stefan, Bruno

Veröffentlichungsversion / Published Version

Verzeichnis, Liste, Dokumentation / list

#### Empfohlene Zitierung / Suggested Citation:

Stefan, B. (2019). *Inteligenta liderilor politici: sondaj național de opinie publică, 12-20 ianuarie 2019*. Bucharest: Editura BCS. <https://nbn-resolving.org/urn:nbn:de:0168-ssoar-71512-3>

#### Nutzungsbedingungen:

Dieser Text wird unter einer Free Digital Peer Publishing Licence zur Verfügung gestellt. Nähere Auskünfte zu den DiPP-Lizenzen finden Sie hier:

<http://www.dipp.nrw.de/lizenzen/dppl/service/dppl/>

#### Terms of use:

This document is made available under a Free Digital Peer Publishing Licence. For more information see:

<http://www.dipp.nrw.de/lizenzen/dppl/service/dppl/>




# INTELIGENȚA LIDERILOR POLITICI

---

---

Sondaj național de opinie publică

12 – 20 ianuarie 2019



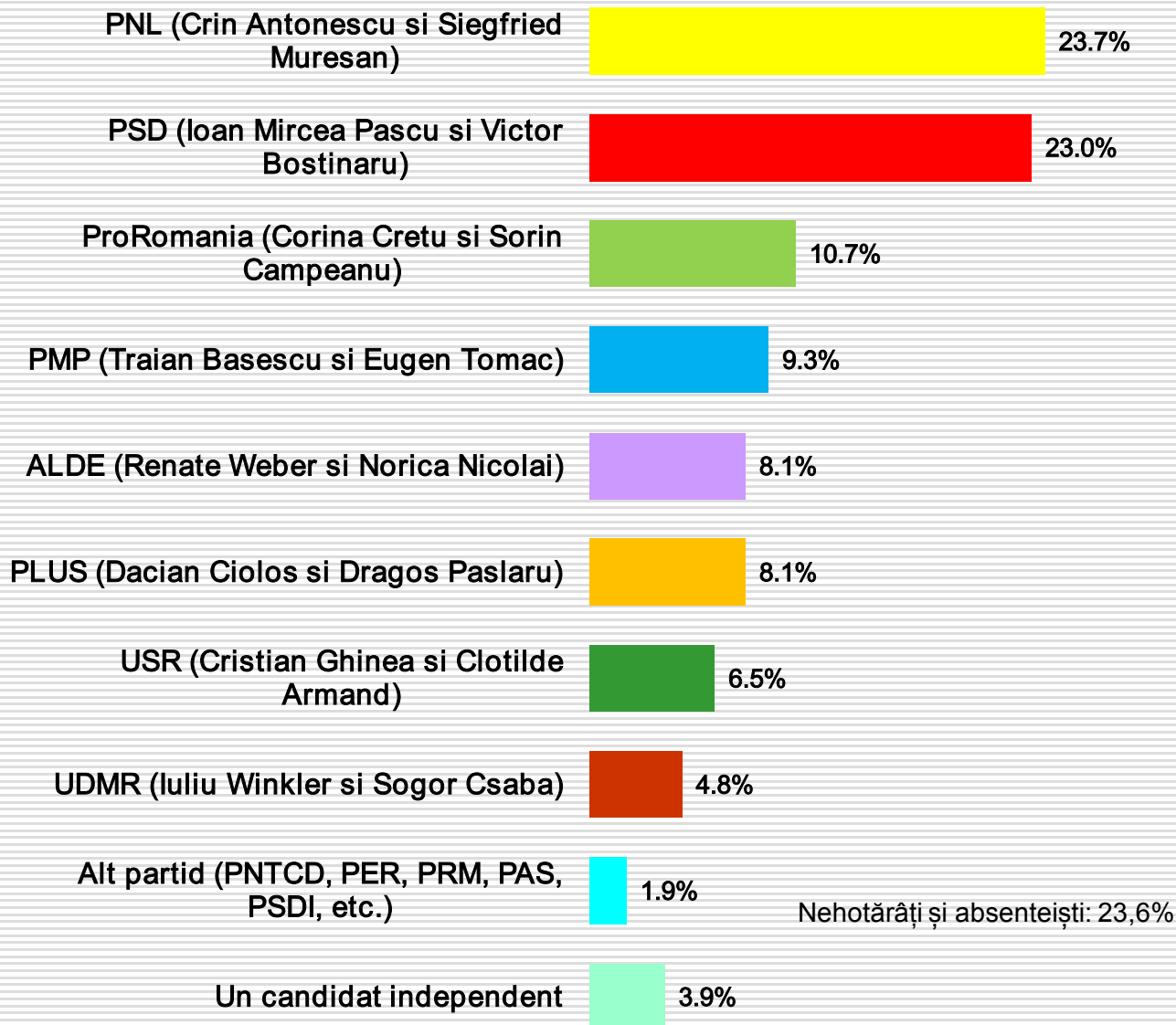
**BIROUL DE CERCETĂRI SOCIALE**

Str. g-ral H. M. Berthelot nr. 84, apart. 2, Sector 1, București ■ Tel/Fax: 031 422 00 58 ■  
Mobil: 0723 364 739

E-mail: [bcs@sondaje.info](mailto:bcs@sondaje.info), [bruno.stefan.bcs@gmail.com](mailto:bruno.stefan.bcs@gmail.com) ■ [www.sondaje.info](http://www.sondaje.info)

- ✓ **Volumul eșantionului:** 1099 persoane cu vârste mai mari de 18 ani domiciliate în 120 localități urbane și rurale selectate din toate județele țării
- ✓ **Tipul eșantionului:** probabilist, stratificat, format din 40 straturi rezultate din intersecția a 8 zone geografice cu 5 tipuri de localități urbane și rurale.
- ✓ **Selecția subiecților:** interviurile s-au realizat la domiciliul subiecților. Persoanele intervievate au fost alese prin pas statistic, din 2 în 2 apartamente sau case, pornind de la numărul 2 al fiecărei străzi. În cazul în care în apartamentele sau casele selectate nu locuia sau nu răspundea nimeni s-a selectat următoarea a 2-a casă. În acest fel s-a păstrat principiul probabilist, fiind improbabil la oamenii care domiciliază la apartamente cu numere pare să aibă opinii semnificativ diferite de cei care locuiesc la apartamente cu numere impare.
- ✓ **Reprezentativitate:** eșantionul este reprezentativ pentru populația adultă din țară, cu o eroare de +/-3%. Au fost excluse din analiză persoanele instituționalizate (din spitale, aziluri, mănăstiri, penitenciare, etc.) și cele plecate în străinătate (peste 25% din totalul alegătorilor). Datele prezentate sunt cele culese din teren, neponderate. Verificarea corectitudinii lor s-a făcut de către echipa coordonatoare, prin recontactarea telefonică a 187 subiecți (17%), care au confirmat participarea la sondaj.
- ✓ **Ancheta de teren:** 12 – 20 ianuarie 2019.
- ✓ **Finanțator:** National Committee of Romanian-American Republicans, Florida, SUA
- ✓ **Coordonator:** Bruno Ștefan – președinte BCS

## La alegerile europarlamentare din luna mai cu ce formațiune politică veți vota dacă primii doi candidați pe listele partidelor vor fi următorii?

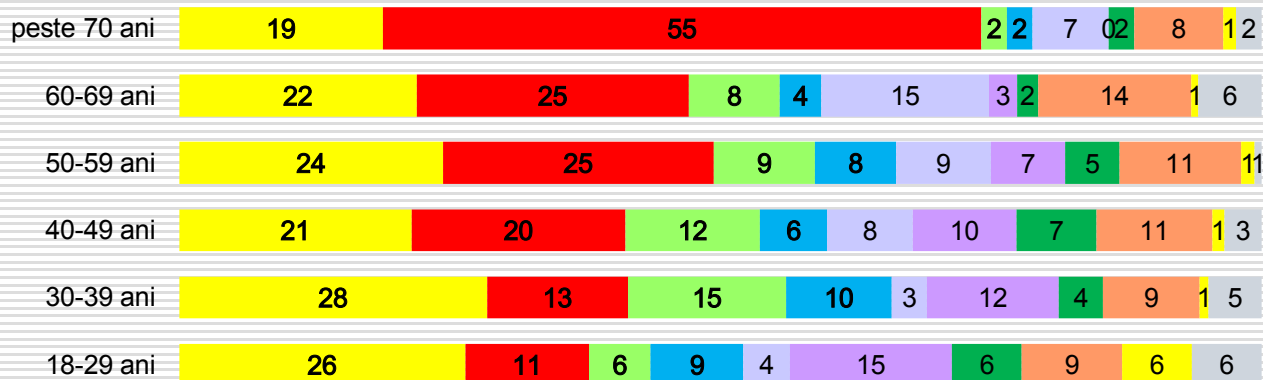


### Observații:

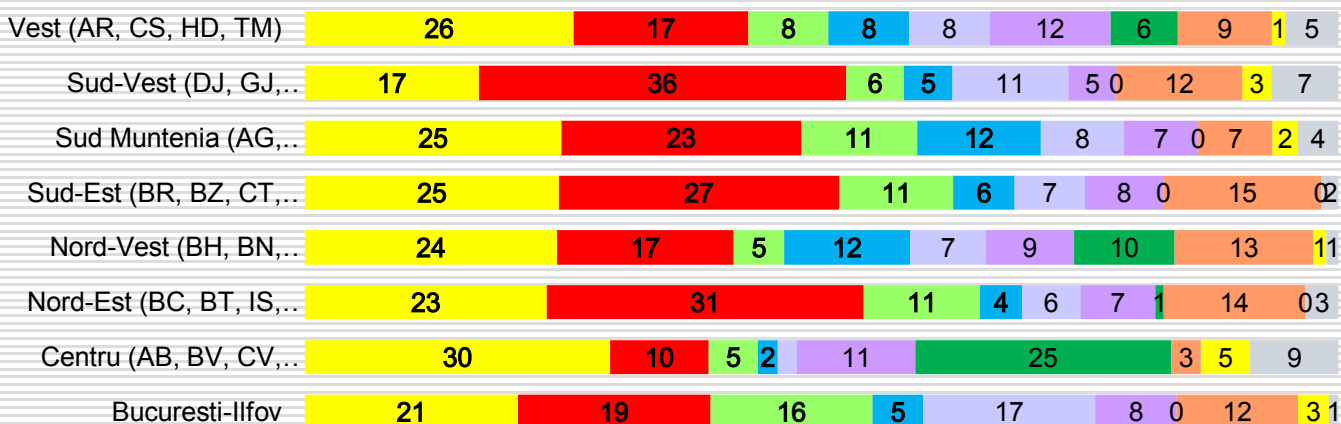
1. Intenția de vot pentru partide a fost solicitată subiecților ținând cont de numele liderilor care vor deschide lista acelor partide. De aceea unele partide obțin scoruri diferite față de alte sondaje.
2. Intenția mare de participare la alegerile europarlamentare apare datorită absenței din eșantion a cetățenilor plecați în străinătate (aprox. 25%).

## Repartiția intențiilor de vot pe vârste, regiuni și tipuri de localități

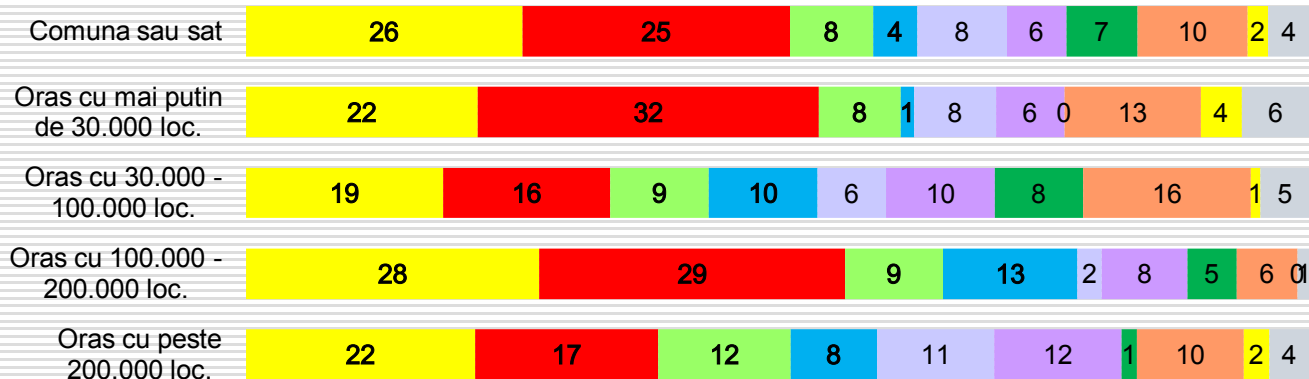
■ PNL ■ PSD ■ PMP ■ USR ■ ALDE ■ PLUS ■ UDMR ■ ProRomania ■ Alt partid ■ Un independent



■ PNL ■ PSD ■ PMP ■ USR ■ ALDE ■ PLUS ■ UDMR ■ ProRomania ■ Alt partid ■ Un independent



■ PNL ■ PSD ■ PMP ■ USR ■ ALDE ■ PLUS ■ UDMR ■ ProRomania ■ Alt partid ■ Un independent

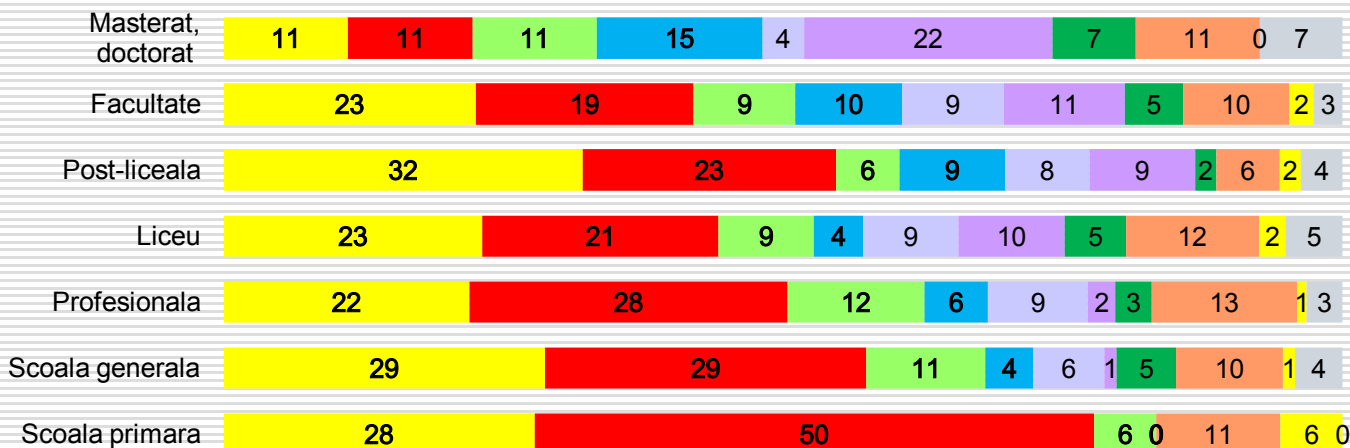


## Repartiția intențiilor de vot pe sexe, nivel de educație și ocupații

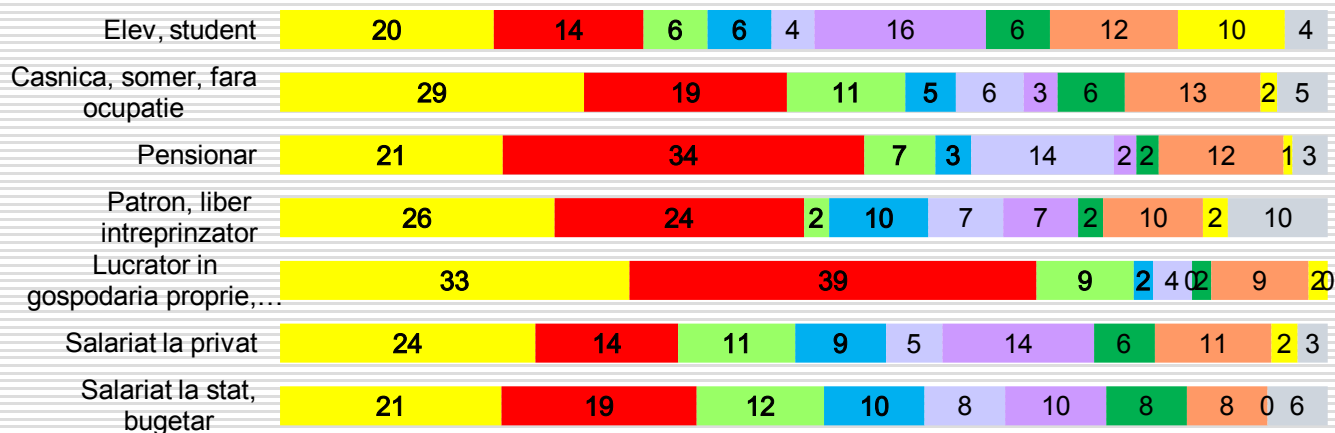
■ PNL ■ PSD ■ PMP ■ USR ■ ALDE ■ PLUS ■ UDMR ■ ProRomania ■ Alt partid ■ Un independent



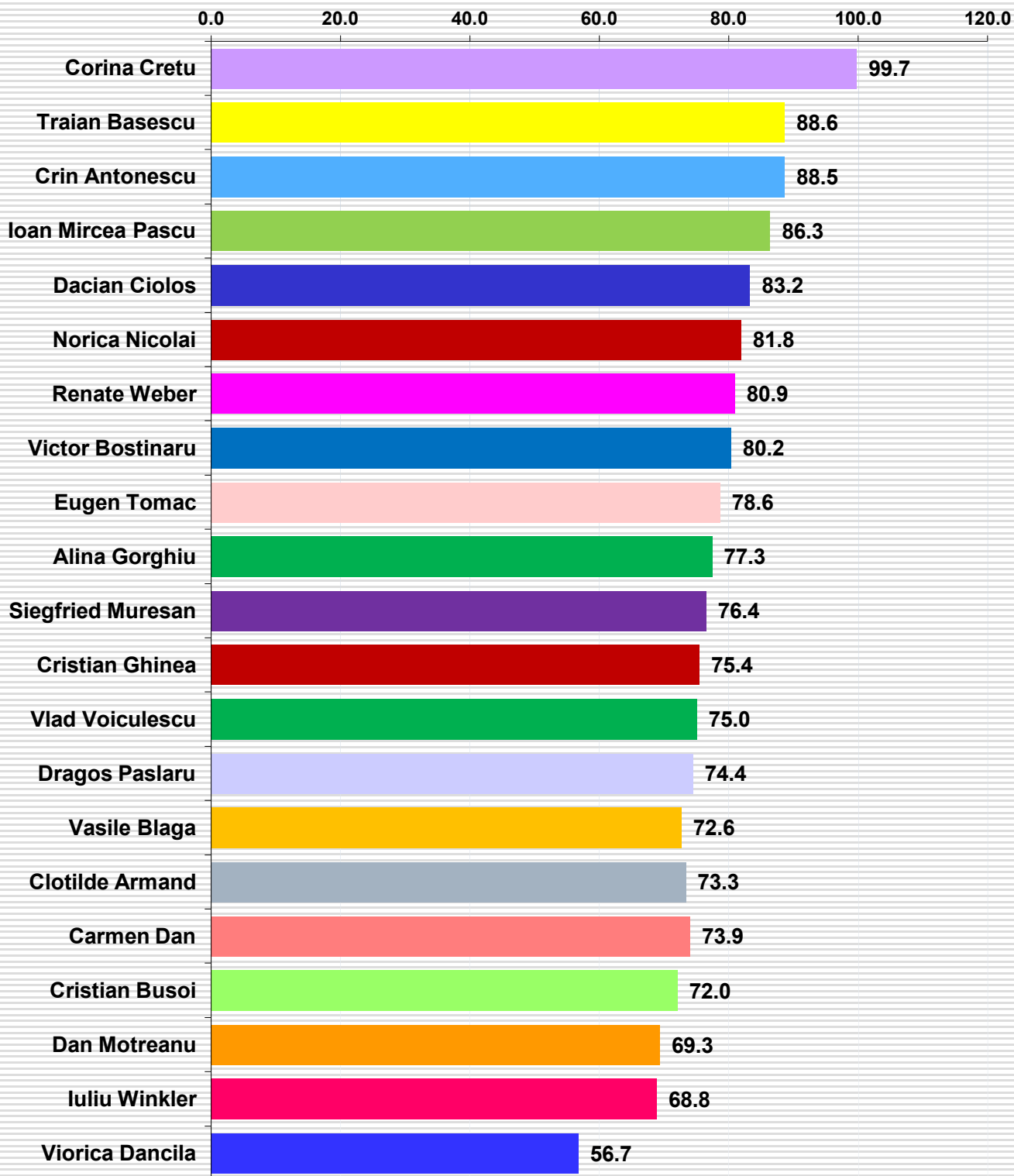
■ PNL ■ PSD ■ PMP ■ USR ■ ALDE ■ PLUS ■ UDMR ■ ProRomania ■ Alt partid ■ Un independent



■ PNL ■ PSD ■ PMP ■ USR ■ ALDE ■ PLUS ■ UDMR ■ ProRomania ■ Alt partid ■ Un independent




Pe o scală de la 1 la 140, unde un scor între 1 și 19 înseamnă deficiență mentală gravă (idiotenie), iar între 120 și 140 înseamnă inteligență foarte ridicată, ce coeficient de inteligență credeți că au următorii posibili viitori europarlamentari?



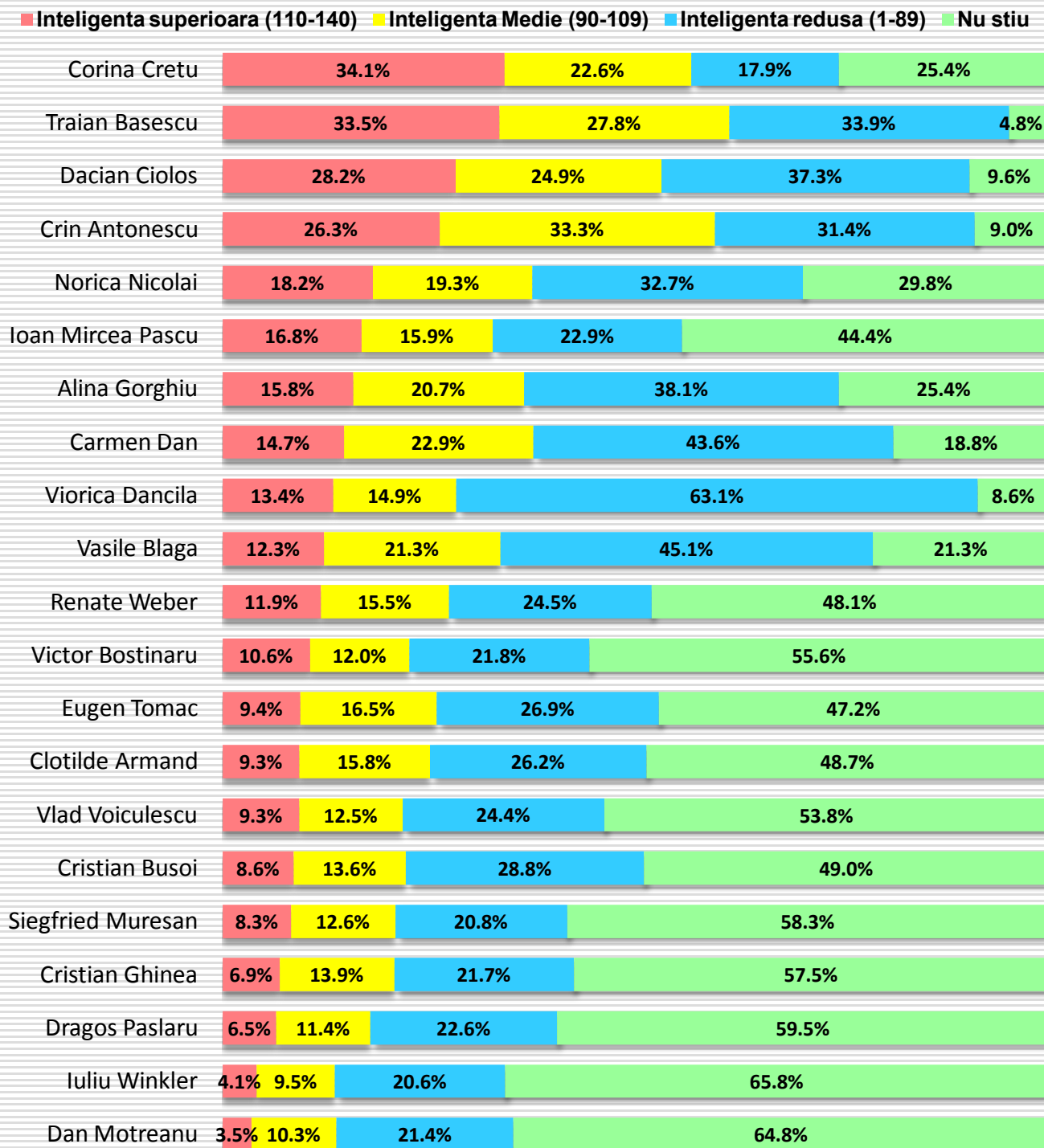


Pe o scală de la 1 la 140, unde un scor între 1 și 19 înseamnă deficiență mentală gravă (idioțenie), iar între 120 și 140 înseamnă inteligență foarte ridicată, ce coeficient de inteligență credeți că au următorii lideri posibili europarlamentari?

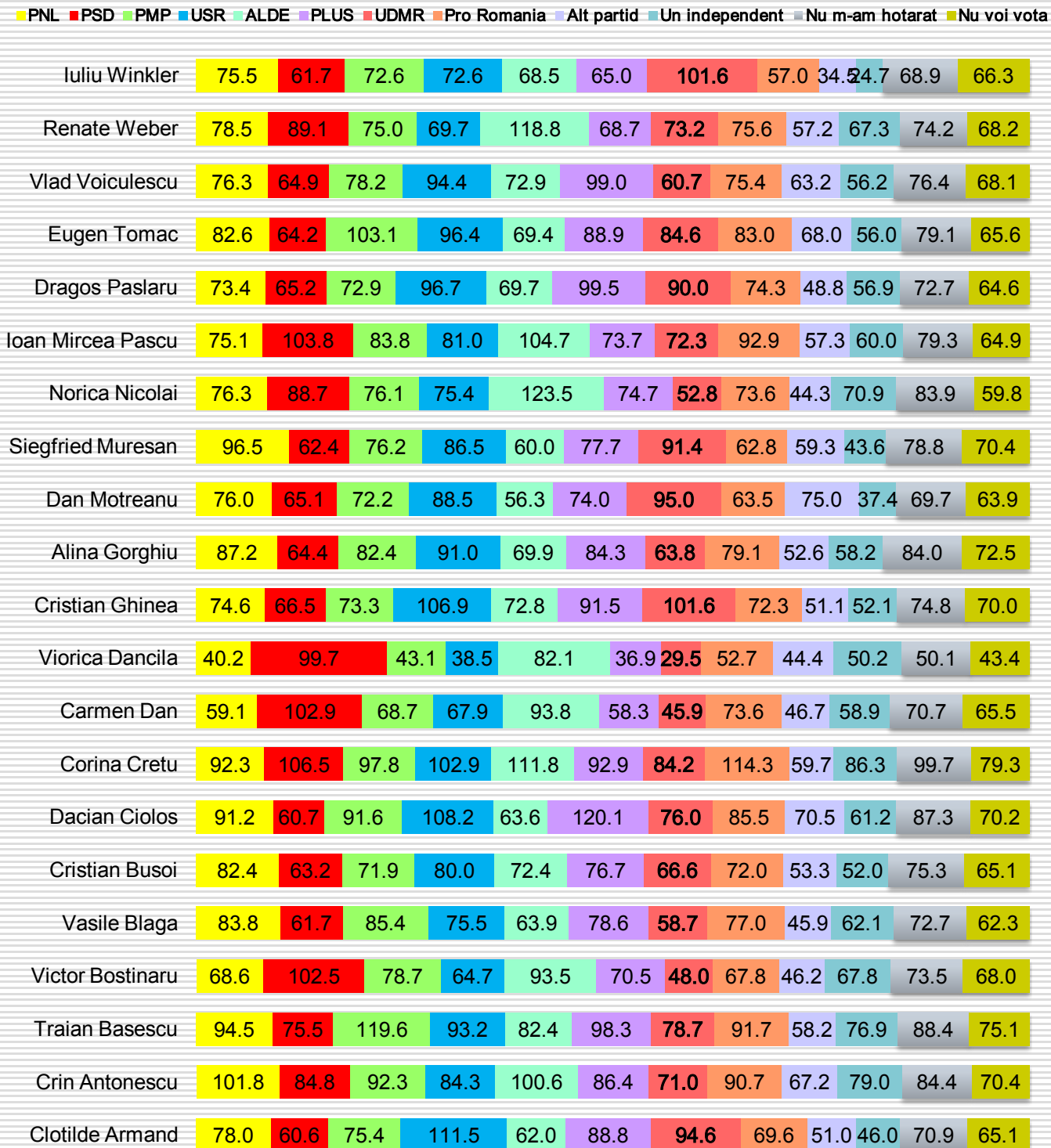




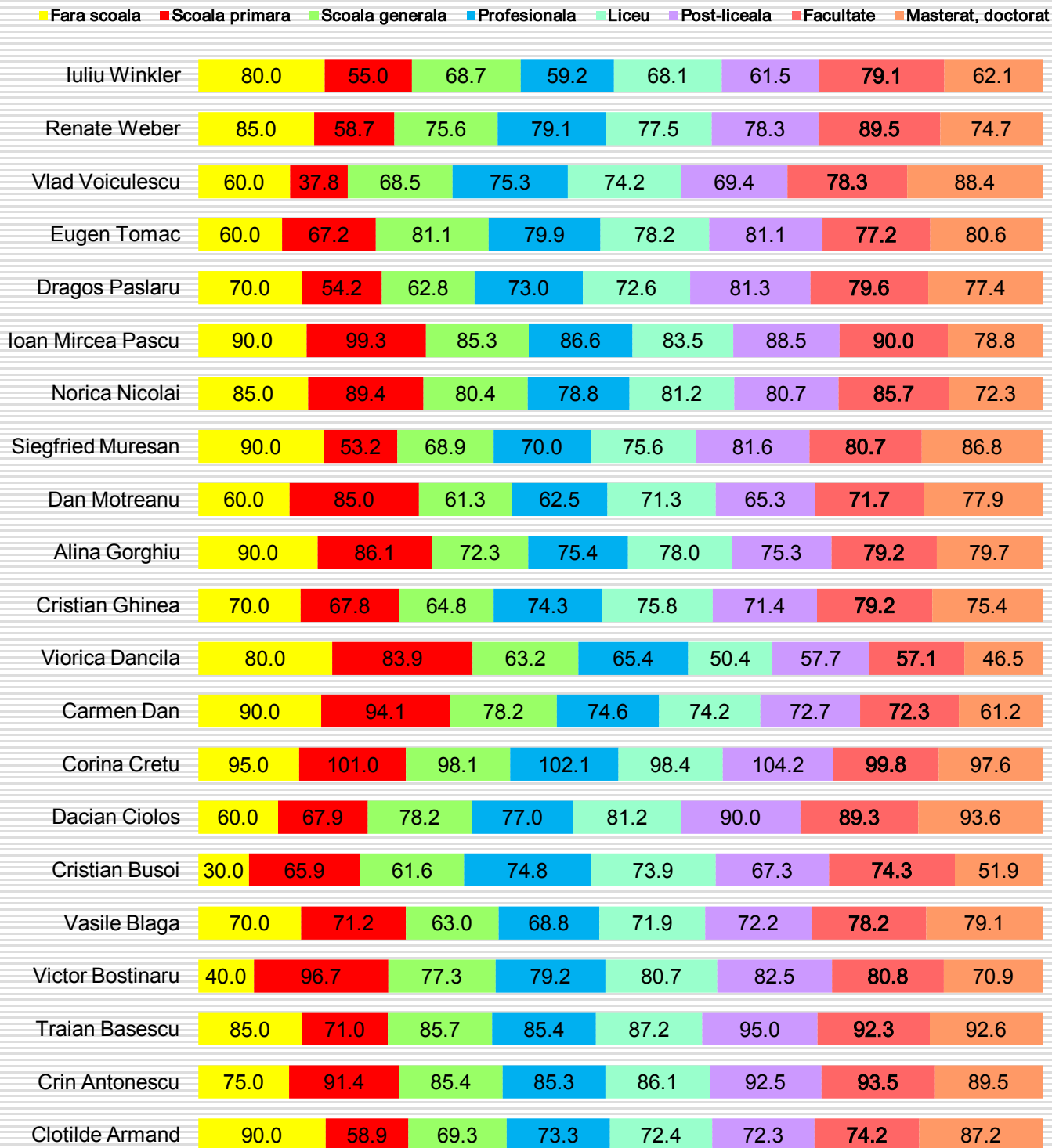
Pe o scală de la 1 la 140, unde un scor între 1 și 89 înseamnă inteligență redusă, iar între 110 și 140 înseamnă inteligență superioară, ce coeficient de inteligență credeți că au următorii lideri posibili europarlamentari?



## Percepția coeficientului mediu de inteligență al posibililor europarlamentari în funcție de intenția de vot

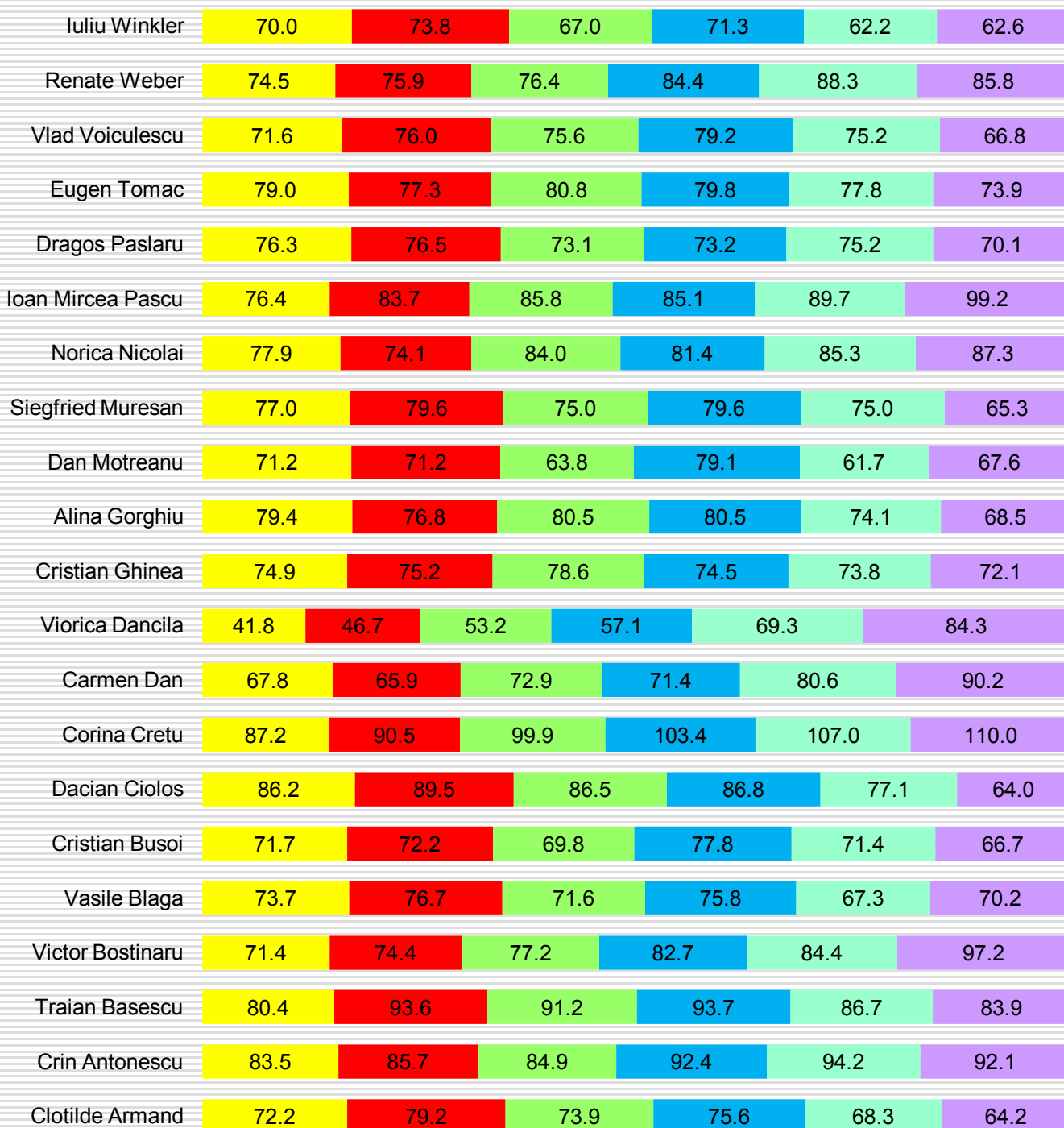


## Percepția coeficientului de inteligență al posibililor europarlamentari în funcție de nivelul de educație școlară



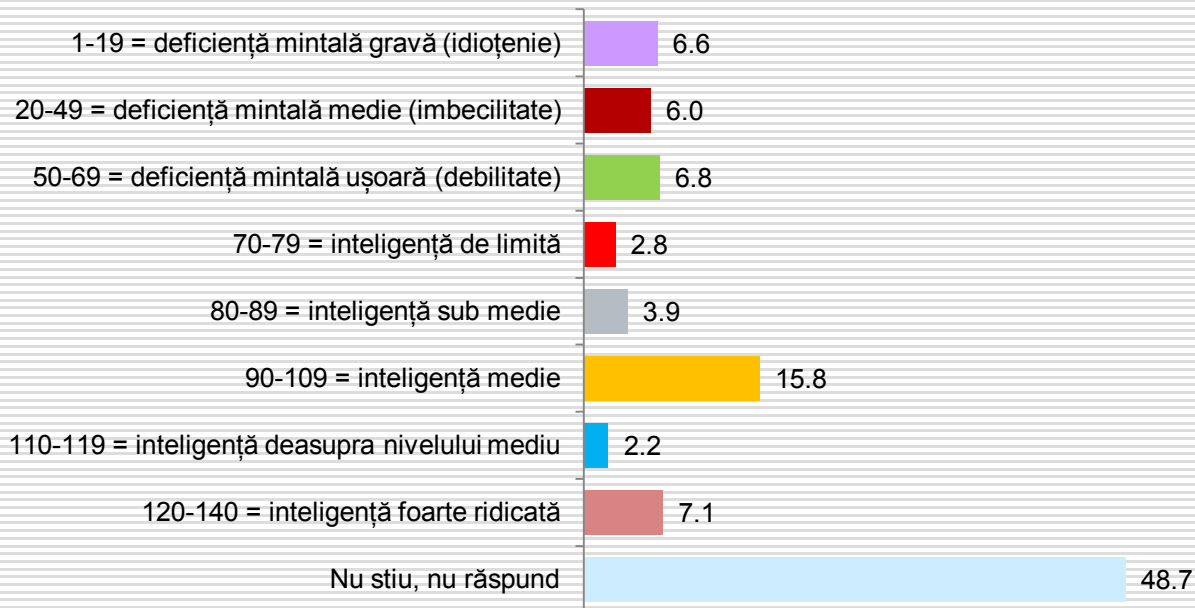
## Percepția coeficientului de inteligență al posibililor europarlamentari în funcție de grupa de vârstă

■ 18-29 ani ■ 30-39 ani ■ 40-49 ani ■ 50-59 ani ■ 60-69 ani ■ peste 70 ani



Pe o scală de la 1 la 140, unde un scor între 1 și 19 înseamnă deficiență mintală gravă (idioțenie), iar între 120 și 140 înseamnă inteligență foarte ridicată, ce coeficient de inteligență credeți că are CLOTILDE ARMAND?

Media IQ pentru Clotilde Armand: 73,2

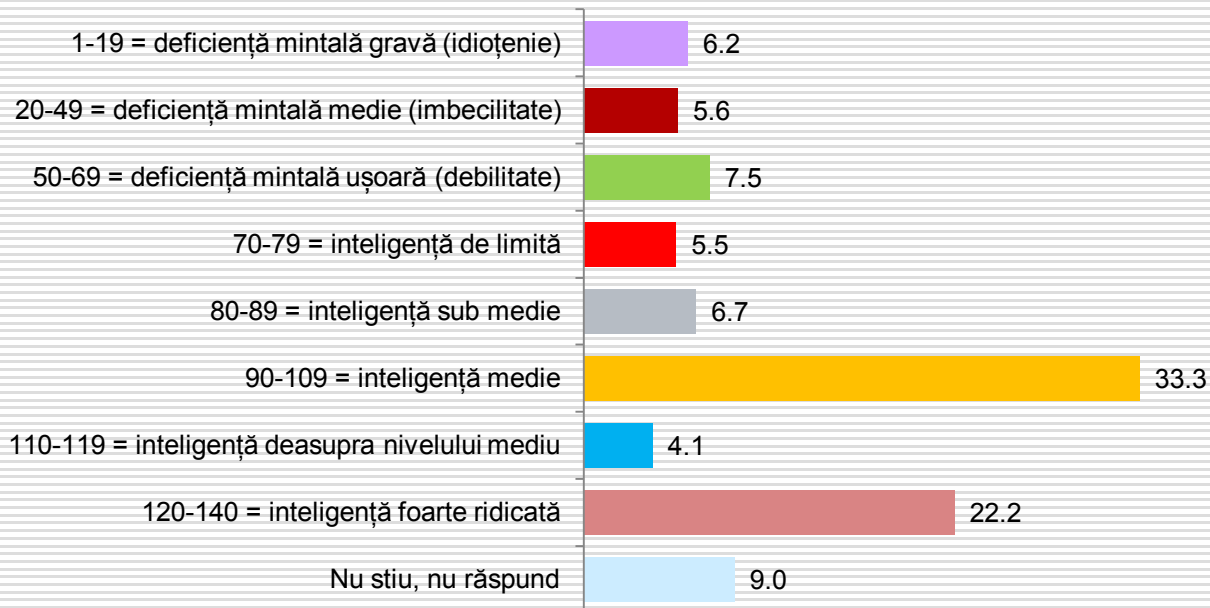


La alegerile europarlamentare din 26 mai cu ce formațiune politică veți vota? (% pe rând)

IQ	PNL	PSD	PMP	USR	ALDE	PLUS	UDMR	Pro România	Alt partid	Un independent	Nu m-am hotărât	Nu voi vota
1-19 = deficiență mintală gravă (idioțenie)	8.2	28.8	0.0	0.0	12.3	2.7	2.7	5.5	1.4	8.2	21.9	8.2
20-49 = deficiență mintală medie (imbecilitate)	7.6	27.3	13.6	3.0	9.1	3.0	0.0	10.6	6.1	3.0	13.6	3.0
50-69 = deficiență mintală ușoară = debilitate)	22.7	17.3	6.7	0.0	9.3	5.3	0.0	17.3	1.3	5.3	10.7	4.0
70-79 = inteligență de limită	25.8	35.5	3.2	0.0	3.2	0.0	3.2	9.7	0.0	3.2	6.5	9.7
80-89 = inteligență sub medie	9.3	23.3	4.7	4.7	7.0	9.3	0.0	9.3	4.7	2.3	16.3	9.3
90-109 = inteligență medie	26.4	10.9	10.3	6.9	3.4	9.2	1.7	3.4	1.1	2.3	20.7	3.4
110-119 = inteligență deasupra nivelului mediu	20.8	16.7	12.5	16.7	4.2	0.0	4.2	4.2	0.0	0.0	20.8	0.0
120-140 = inteligență foarte ridicată	3.8	12.8	2.6	30.8	7.7	11.5	7.7	11.5	0.0	0.0	7.7	3.8
Nu știu, nu răspund	19.6	16.3	7.1	2.1	5.4	5.8	5.0	8.0	1.1	2.8	20.7	6.0
<b>Media IQ</b>	<b>78,0</b>	<b>60,6</b>	<b>75,1</b>	<b>111,5</b>	<b>62,0</b>	<b>88,8</b>	<b>94,6</b>	<b>69,6</b>	<b>51,0</b>	<b>46,0</b>	<b>70,9</b>	<b>65,1</b>

Pe o scală de la 1 la 140, unde un scor între 1 și 19 înseamnă deficiență mintală gravă (idioțenie), iar între 120 și 140 înseamnă inteligență foarte ridicată, ce coeficient de inteligență credeți că are CRIN ANTONESCU?

Media IQ pentru Crin Antonescu: 88,5

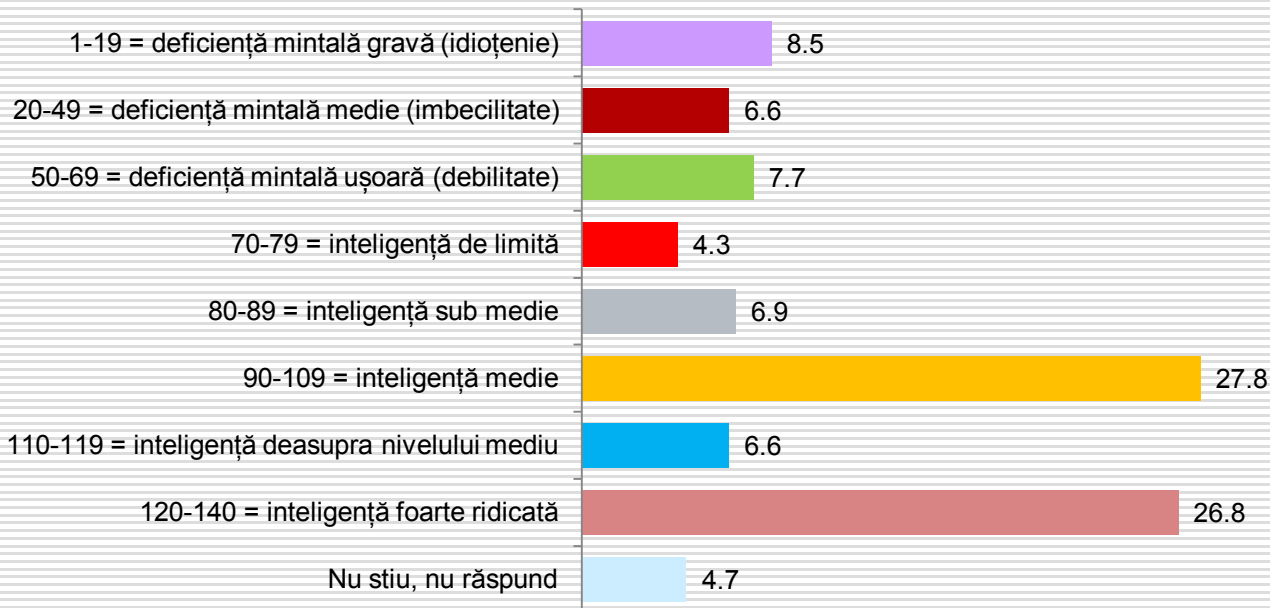


La alegerile europarlamentare din 26 mai cu ce formațiune politică veți vota? (% pe rând)

IQ	PNL	PSD	PMP	USR	ALDE	PLUS	UDMR	Pro România	Alt partid	Un independent	Nu m-am hotărât	Nu voi vota
1-19 = deficiență mintală gravă (idioțenie)	7.4	16.2	2.9	5.9	5.9	1.5	7.4	5.9	2.9	2.9	27.9	13.2
20-49 = deficiență mintală medie (imbecilitate)	9.8	19.7	4.9	3.3	4.9	11.5	8.2	13.1	1.6	4.9	13.1	4.9
50-69 = deficiență mintală ușoară = debilitate)	13.4	18.3	3.7	4.9	3.7	6.1	2.4	12.2	2.4	7.3	18.3	7.3
70-79 = inteligență de limită	13.3	33.3	3.3	5.0	3.3	5.0	6.7	3.3	1.7	3.3	15.0	6.7
80-89 = inteligență sub medie	16.2	20.3	10.8	8.1	2.7	8.1	2.7	1.4	1.4	6.8	13.5	8.1
90-109 = inteligență medie	16.7	16.9	8.7	6.6	5.5	7.1	3.3	7.4	1.6	2.2	19.7	4.4
110-119 = inteligență deasupra nivelului mediu	31.1	2.2	6.7	4.4	6.7	8.9	2.2	4.4	0.0	2.2	26.7	4.4
120-140 = inteligență foarte ridicată	30.7	16.0	5.7	2.0	11.9	3.7	1.6	11.5	0.0	2.0	13.1	1.6
Nu știu, nu răspund	7.1	18.2	11.1	5.1	2.0	7.1	5.1	8.1	3.0	1.0	23.2	9.1
<b>Media IQ</b>	<b>101,7</b>	<b>84,8</b>	<b>92,3</b>	<b>84,3</b>	<b>100,6</b>	<b>86,4</b>	<b>71,0</b>	<b>90,7</b>	<b>67,2</b>	<b>79,0</b>	<b>84,4</b>	<b>70,4</b>

Pe o scală de la 1 la 140, unde un scor între 1 și 19 înseamnă deficiență mintală gravă (idioțenie), iar între 120 și 140 înseamnă inteligență foarte ridicată, ce coeficient de inteligență credeți că are TRAIAN BĂSESCU?

Media IQ pentru Traian Băsescu: 88,5

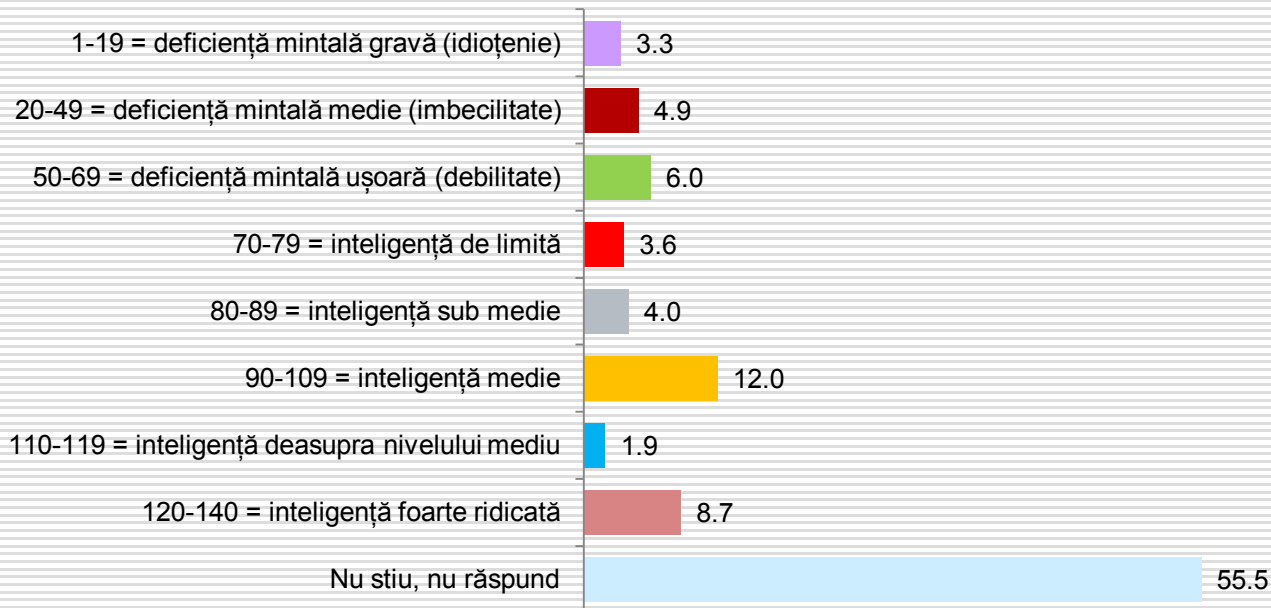


La alegerile europarlamentare din 26 mai cu ce formațiune politică veți vota? (% pe rând)

IQ	PNL	PSD	PMP	USR	ALDE	PLUS	UDMR	Pro România	Alt partid	Un independent	Nu m-am hotărât	Nu voi vota
1-19 = deficiență mintală gravă (idioțenie)	9.7	28.0	0.0	1.1	9.7	2.2	6.5	5.4	2.2	5.4	19.4	10.8
20-49 = deficiență mintală medie (imbecilitate)	9.7	26.4	0.0	8.3	8.3	5.6	4.2	9.7	5.6	1.4	15.3	5.6
50-69 = deficiență mintală ușoară = debilitate)	15.3	28.2	0.0	5.9	3.5	5.9	2.4	8.2	2.4	5.9	18.8	3.5
70-79 = inteligență de limită	25.5	14.9	2.1	2.1	6.4	2.1	2.1	10.6	2.1	4.3	19.1	8.5
80-89 = inteligență sub medie	22.4	15.8	3.9	6.6	5.3	5.3	5.3	7.9	0.0	5.3	14.5	7.9
90-109 = inteligență medie	18.0	15.0	5.9	4.9	7.5	6.9	2.9	8.5	2.0	2.6	19.9	5.9
110-119 = inteligență deasupra nivelului mediu	28.8	15.1	9.6	5.5	9.6	4.1	1.4	8.2	0.0	2.7	13.7	1.4
120-140 = inteligență foarte ridicată	19.0	11.5	16.3	5.4	4.4	8.1	3.7	9.2	0.0	1.7	17.6	3.1
Nu știu, nu răspund	17.3	26.9	1.9	3.8	0.0	7.7	5.8	1.9	1.9	1.9	23.1	7.7
<b>Media IQ</b>	<b>94,5</b>	<b>75,5</b>	<b>119,6</b>	<b>93,2</b>	<b>82,4</b>	<b>98,3</b>	<b>78,7</b>	<b>91,7</b>	<b>58,2</b>	<b>76,9</b>	<b>88,4</b>	<b>75,1</b>

Pe o scală de la 1 la 140, unde un scor între 1 și 19 înseamnă deficiență mintală gravă (idioțenie), iar între 120 și 140 înseamnă inteligență foarte ridicată, ce coeficient de inteligență credeți că are VICTOR BOȘTINARU?

Media IQ pentru Victor Boștinaru: 80,2



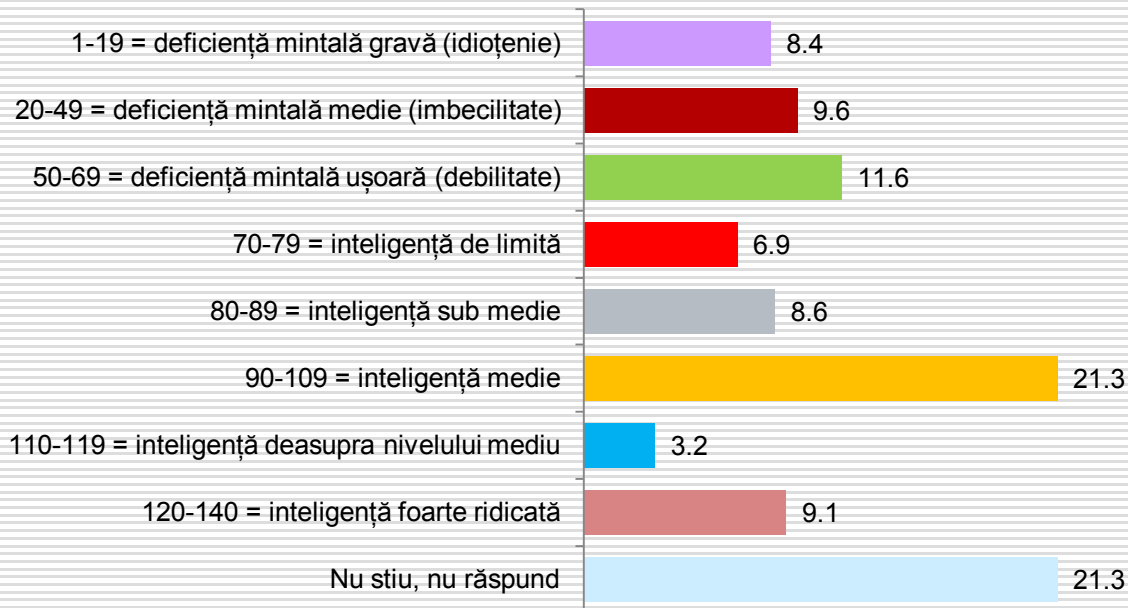
La alegerile europarlamentare din 26 mai cu ce formațiune politică veți vota?

IQ	PNL	PSD	PMP	USR	ALDE	PLUS	UDMR	Pro Romania	Alt partid	Un independent	Nu m-am hotărât	Nu voi vota
1-19 = deficiență mintală gravă (idioțenie)	16.7	11.1	2.8	0.0	2.8	0.0	13.9	11.1	2.8	2.8	25.0	11.1
20-49 = deficiență mintală medie (imbecilitate)	22.2	7.4	3.7	13.0	1.9	9.3	1.9	16.7	1.9	1.9	14.8	5.6
50-69 = deficiență mintală ușoară = debilitate)	24.2	12.1	9.1	9.1	7.6	4.5	1.5	10.6	3.0	0.0	16.7	1.5
70-79 = inteligență de limită	25.0	20.0	12.5	5.0	5.0	7.5	2.5	7.5	0.0	5.0	7.5	2.5
80-89 = inteligență sub medie	29.5	15.9	9.1	4.5	9.1	0.0	0.0	6.8	0.0	4.5	13.6	6.8
90-109 = inteligență medie	14.4	25.0	10.6	3.8	9.1	6.8	.8	6.8	.8	0.0	17.4	4.5
110-119 = inteligență deasupra nivelului mediu	4.8	42.9	0.0	9.5	9.5	0.0	0.0	9.5	0.0	0.0	23.8	0.0
120-140 = inteligență foarte ridicată	5.2	61.5	1.0	0.0	11.5	1.0	2.1	5.2	0.0	1.0	8.3	3.1
Nu știu, nu răspund	19.2	10.0	7.4	5.1	4.9	7.7	4.8	7.9	1.8	4.3	20.8	6.2
<b>Media IQ</b>	<b>68,6</b>	<b>102,4</b>	<b>78,7</b>	<b>64,7</b>	<b>93,5</b>	<b>70,5</b>	<b>48,0</b>	<b>67,8</b>	<b>46,2</b>	<b>67,8</b>	<b>73,5</b>	<b>68,0</b>



Pe o scală de la 1 la 140, unde un scor între 1 și 19 înseamnă deficiență mintală gravă (idiotenie), iar între 120 și 140 înseamnă inteligență foarte ridicată, ce coeficient de inteligență credeți că are VASILE BLAGA?

Media IQ pentru Vasile Blaga: 72,5

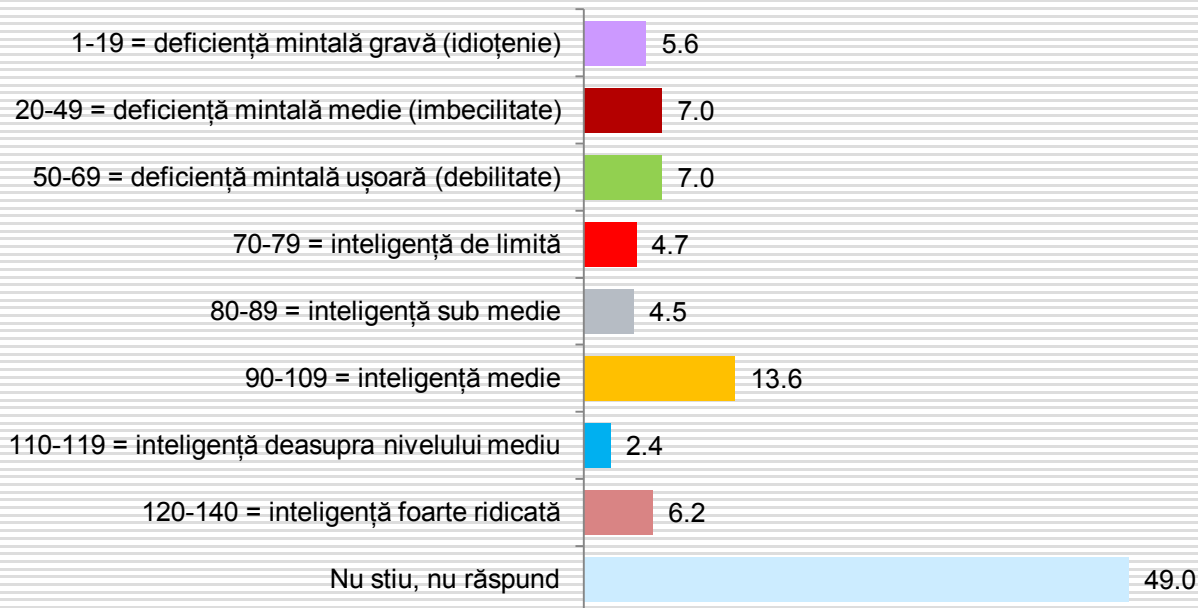


La alegerile europarlamentare din 26 mai cu ce formațiune politică veți vota? (% pe rânduri)

IQ	PNL	PSD	PMP	USR	ALDE	PLUS	UDMR	Pro Romania	Alt partid	Un independent	Nu m-am hotărât	Nu voi vota
1-19 = deficiență mintală gravă (idiotenie)	7.6	20.7	2.2	3.3	10.9	3.3	9.8	7.6	2.2	4.3	17.4	10.9
20-49 = deficiență mintală medie (imbecilitate)	10.5	27.6	2.9	6.7	7.6	2.9	3.8	9.5	2.9	3.8	18.1	3.8
50-69 = deficiență mintală ușoară = debilitate)	15.6	18.8	7.8	3.1	10.2	7.8	1.6	9.4	.8	2.3	18.8	3.9
70-79 = inteligență de limită	23.7	21.1	6.6	3.9	5.3	6.6	1.3	6.6	3.9	3.9	11.8	5.3
80-89 = inteligență sub medie	21.1	17.9	6.3	8.4	6.3	5.3	2.1	5.3	0.0	3.2	21.1	3.2
90-109 = inteligență medie	26.9	9.4	9.8	5.6	7.3	5.6	3.4	6.8	.4	2.1	16.7	6.0
110-119 = inteligență deasupra nivelului mediu	25.7	14.3	2.9	2.9	2.9	5.7	0.0	14.3	0.0	5.7	22.9	2.9
120-140 = inteligență foarte ridicată	23.0	12.0	12.0	3.0	5.0	7.0	4.0	14.0	0.0	1.0	17.0	2.0
Nu știu, nu răspund	12.0	20.9	6.8	5.6	1.7	8.5	4.3	6.8	2.6	3.4	20.5	6.8
<b>Media IQ</b>	<b>83,8</b>	<b>61,7</b>	<b>85,4</b>	<b>75,5</b>	<b>63,9</b>	<b>78,6</b>	<b>58,7</b>	<b>77,0</b>	<b>45,9</b>	<b>62,1</b>	<b>72,7</b>	<b>62,3</b>

Pe o scală de la 1 la 140, unde un scor între 1 și 19 înseamnă deficiență mintală gravă (idioțenie), iar între 120 și 140 înseamnă inteligență foarte ridicată, ce coeficient de inteligență credeți că are CRISTIAN BUȘOI?

Media IQ pentru Cristian Bușoi: 71,9

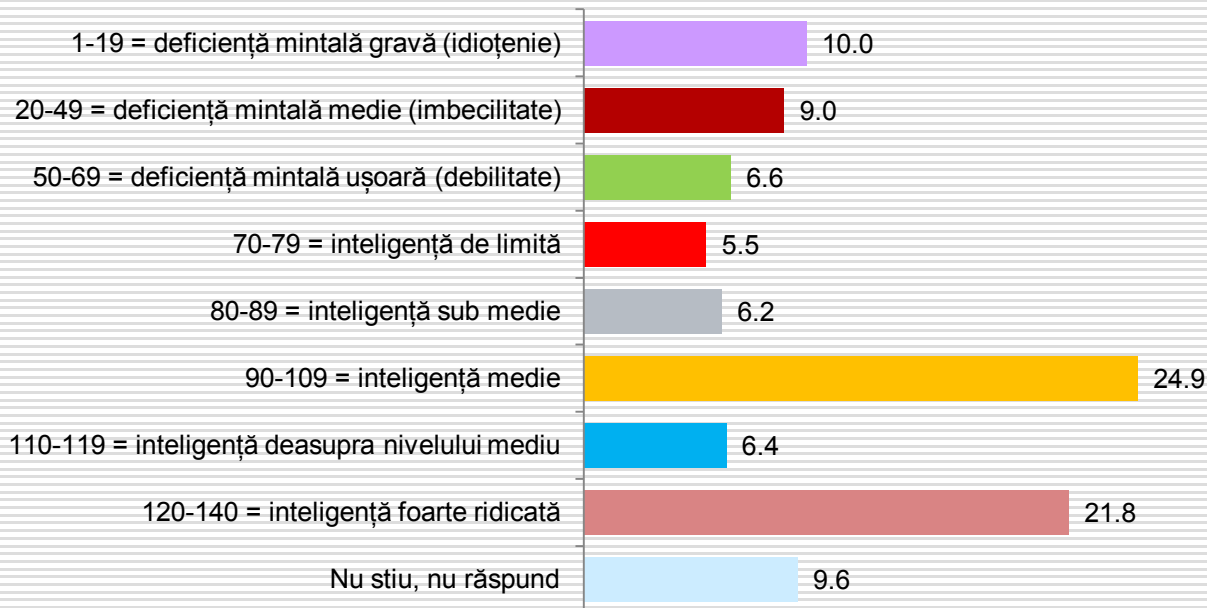


La alegerile europarlamentare din 26 mai cu ce formațiune politică veți vota? (% pe rânduri)

IQ	PNL	PSD	PMP	USR	ALDE	PLUS	UDMR	Pro România	Alt partid	Un independent	Nu m-am hotărât	Nu voi vota
1-19 = deficiență mintală gravă (idioțenie)	9.8	27.9	8.2	3.3	9.8	1.6	0.0	8.2	1.6	4.9	16.4	8.2
20-49 = deficiență mintală medie (imbecilitate)	13.0	27.3	5.2	3.9	7.8	5.2	2.6	16.9	2.6	3.9	9.1	2.6
50-69 = deficiență mintală ușoară = debilitate)	15.6	32.5	5.2	2.6	10.4	9.1	0.0	5.2	2.6	2.6	9.1	5.2
70-79 = inteligență de limită	15.4	23.1	9.6	5.8	5.8	3.8	1.9	9.6	0.0	7.7	11.5	5.8
80-89 = inteligență sub medie	20.4	28.6	4.1	6.1	8.2	2.0	2.0	6.1	2.0	0.0	16.3	4.1
90-109 = inteligență medie	22.7	14.0	9.3	4.7	8.7	6.0	.7	6.7	1.3	.7	19.3	6.0
110-119 = inteligență deasupra nivelului mediu	23.1	15.4	7.7	3.8	11.5	3.8	3.8	19.2	0.0	0.0	11.5	0.0
120-140 = inteligență foarte ridicată	27.9	17.6	2.9	7.4	8.8	5.9	0.0	13.2	0.0	1.5	13.2	1.5
Nu știu, nu răspund	17.4	12.4	7.4	5.4	3.5	7.2	6.3	6.7	1.5	3.5	22.4	6.1
<b>Media IQ</b>	<b>82,4</b>	<b>63,2</b>	<b>71,9</b>	<b>80,0</b>	<b>72,4</b>	<b>76,7</b>	<b>66,6</b>	<b>72,0</b>	<b>53,3</b>	<b>52,0</b>	<b>75,3</b>	<b>65,1</b>

Pe o scală de la 1 la 140, unde un scor între 1 și 19 înseamnă deficiență mintală gravă (idiotenie), iar între 120 și 140 înseamnă inteligență foarte ridicată, ce coeficient de inteligență credeți că are DACIAN CIOLOȘ?

Media IQ pentru Dacian Cioloș: 83,1

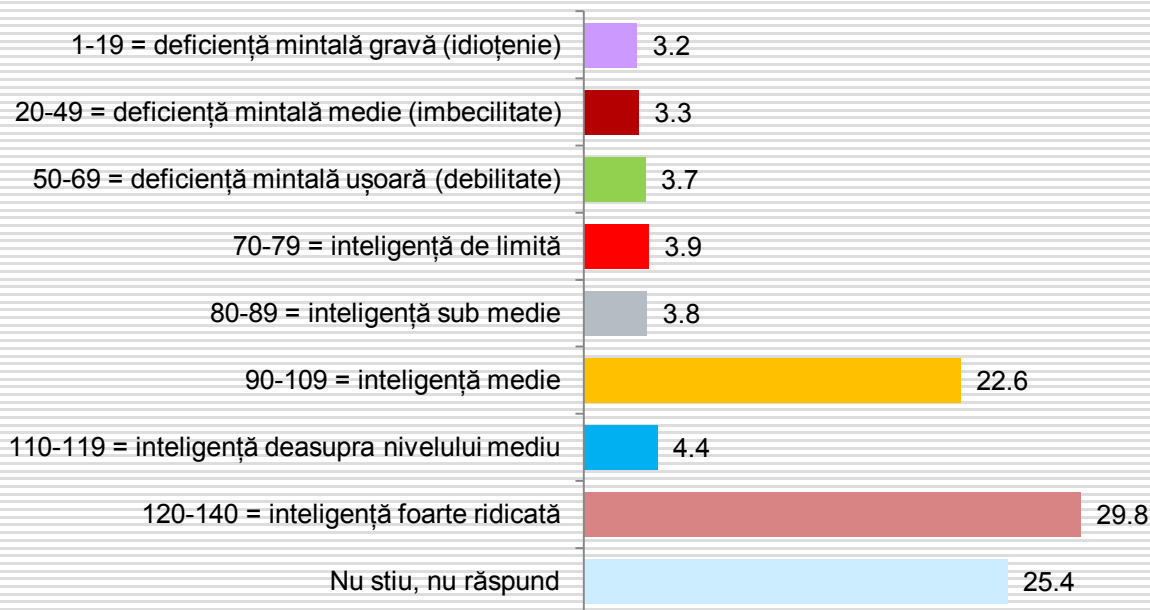


La alegerile europarlamentare din 26 mai cu ce formațiune politică veți vota?

IQ	PNL	PSD	PMP	USR	ALDE	PLUS	UDMR	Pro România	Alt partid	Un independent	Nu m-am hotărât	Nu voi vota
1-19 = deficiență mintală gravă (idiotenie)	11.8	31.8	3.6	0.0	12.7	0.0	4.5	5.5	.9	7.3	14.5	7.3
20-49 = deficiență mintală medie (imbecilitate)	9.1	34.3	4.0	2.0	10.1	1.0	6.1	9.1	1.0	4.0	12.1	7.1
50-69 = deficiență mintală ușoară = debilitate)	16.4	30.1	4.1	2.7	11.0	1.4	1.4	12.3	1.4	2.7	11.0	5.5
70-79 = inteligență de limită	23.3	16.7	6.7	1.7	8.3	1.7	6.7	5.0	3.3	1.7	16.7	8.3
80-89 = inteligență sub medie	13.2	8.8	14.7	4.4	8.8	0.0	1.5	7.4	1.5	2.9	27.9	8.8
90-109 = inteligență medie	21.9	13.5	10.2	4.4	3.6	4.0	2.6	9.5	1.1	1.8	22.6	4.7
110-119 = inteligență deasupra nivelului mediu	27.1	14.3	7.1	5.7	4.3	8.6	1.4	2.9	0.0	7.1	20.0	1.4
120-140 = inteligență foarte ridicată	19.2	6.3	6.7	10.0	4.2	19.6	3.8	9.6	.4	.4	17.1	2.9
Nu știu, nu răspund	16.2	22.9	3.8	6.7	1.9	1.0	5.7	6.7	5.7	4.8	17.1	7.6
<b>Media IQ</b>	<b>91,2</b>	<b>60,7</b>	<b>91,6</b>	<b>108,2</b>	<b>63,6</b>	<b>120,1</b>	<b>76,0</b>	<b>85,5</b>	<b>70,5</b>	<b>61,2</b>	<b>87,3</b>	<b>70,2</b>

Pe o scală de la 1 la 140, unde un scor între 1 și 19 înseamnă deficiență mintală gravă (idioțenie), iar între 120 și 140 înseamnă inteligență foarte ridicată, ce coeficient de inteligență credeți că are CORINA CREȚU?

Media IQ pentru Corina Crețu: 99,7

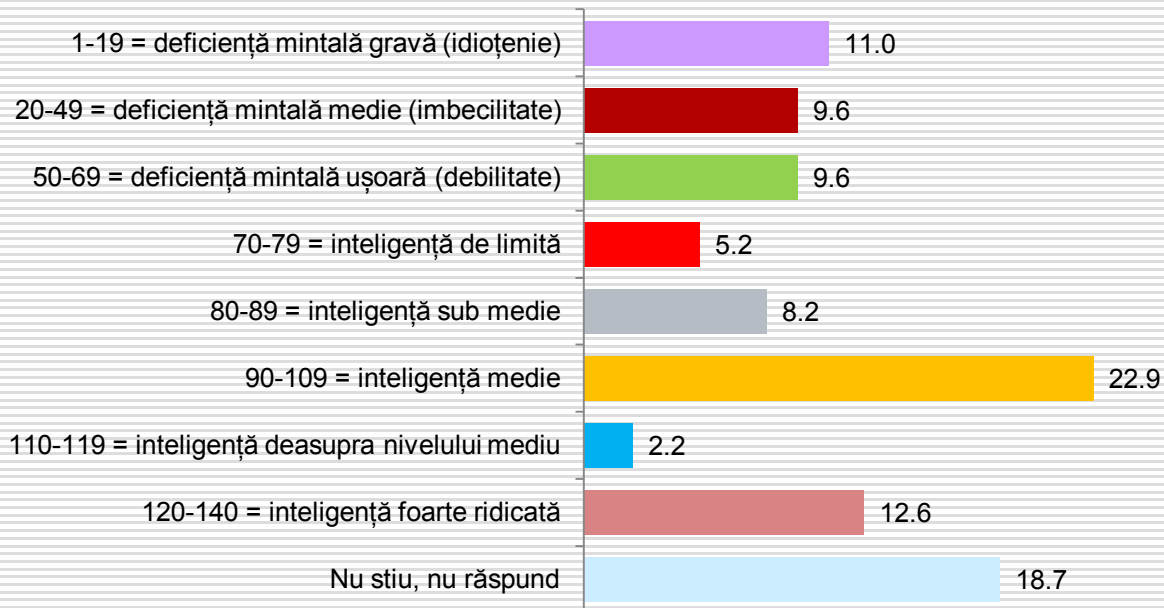


La alegerile europarlamentare din 26 mai cu ce formațiune politică veți vota?

IQ	PNL	PSD	PMP	USR	ALDE	PLUS	UDMR	Pro România	Alt partid	Un independent	Nu m-am hotărât	Nu voi vota
1-19 = deficiență mintală gravă (idioțenie)	20.0	14.3	2.9	0.0	2.9	0.0	5.7	8.6	5.7	8.6	14.3	17.1
20-49 = deficiență mintală medie (imbecilitate)	16.7	13.9	8.3	5.6	2.8	11.1	8.3	5.6	5.6	2.8	11.1	8.3
50-69 = deficiență mintală ușoară = debilitate)	29.3	7.3	9.8	7.3	4.9	17.1	2.4	0.0	2.4	2.4	12.2	4.9
70-79 = inteligență de limită	34.9	25.6	4.7	4.7	4.7	9.3	0.0	0.0	2.3	0.0	9.3	4.7
80-89 = inteligență sub medie	11.9	14.3	14.3	4.8	2.4	4.8	2.4	11.9	0.0	2.4	19.0	11.9
90-109 = inteligență medie	21.4	18.5	7.3	5.2	6.5	4.0	1.6	6.5	.8	3.2	20.6	4.4
110-119 = inteligență deasupra nivelului mediu	18.8	22.9	2.1	4.2	2.1	14.6	6.3	8.3	0.0	2.1	16.7	2.1
120-140 = inteligență foarte ridicată	11.6	26.6	6.1	4.9	10.7	4.3	1.5	15.6	.3	1.8	13.8	2.8
Nu știu, nu răspund	19.4	6.8	8.2	5.4	3.2	7.2	7.5	3.2	2.5	4.3	25.1	7.2
<b>Media IQ</b>	<b>92,3</b>	<b>106,5</b>	<b>97,8</b>	<b>102,9</b>	<b>111,8</b>	<b>92,9</b>	<b>84,2</b>	<b>114,3</b>	<b>59,7</b>	<b>86,3</b>	<b>99,7</b>	<b>79,3</b>

Pe o scală de la 1 la 140, unde un scor între 1 și 19 înseamnă deficiență mintală gravă (idiotenie), iar între 120 și 140 înseamnă inteligență foarte ridicată, ce coeficient de inteligență credeți că are CARMEN DAN?

Media IQ pentru Carmen Dan: 73,9

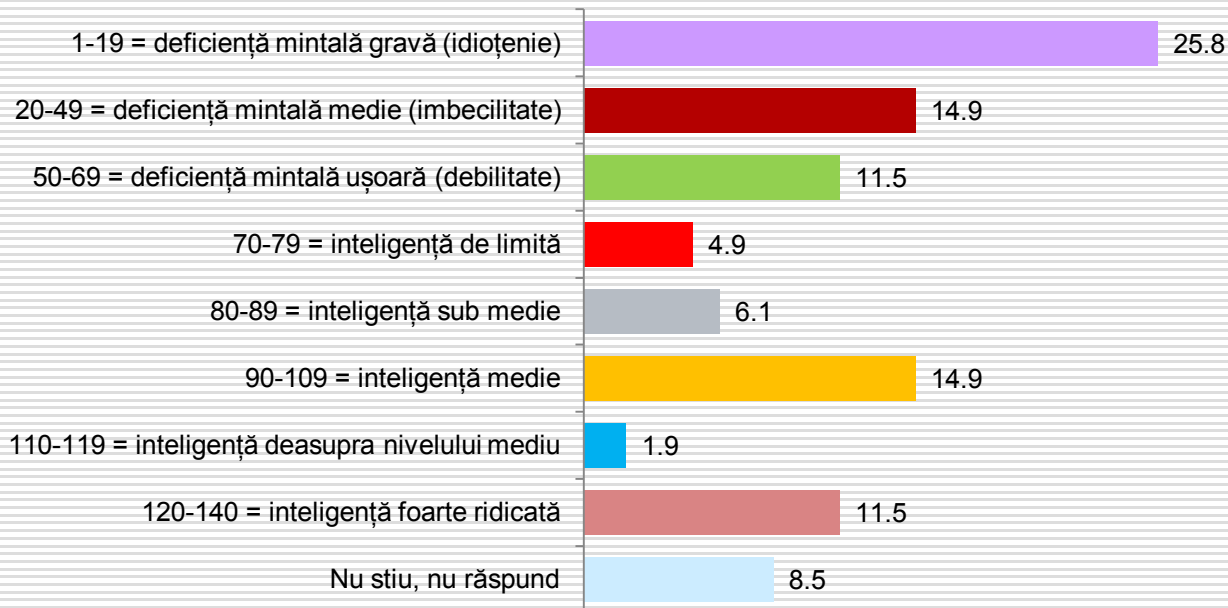


La alegerile europarlamentare din 26 mai cu ce formațiune politică veți vota?

IQ	PNL	PSD	PMP	USR	ALDE	PLUS	UDMR	Pro Romania	Alt partid	Un independent	Nu m-am hotărât	Nu voi vota
1-19 = deficiență mintală gravă (idiotenie)	20.7	4.1	5.0	4.1	1.7	8.3	10.7	10.7	3.3	5.0	19.0	7.4
20-49 = deficiență mintală medie (imbecilitate)	33.3	2.9	11.4	6.7	3.8	8.6	1.9	6.7	2.9	1.9	15.2	4.8
50-69 = deficiență mintală ușoară = debilitate)	22.6	10.4	11.3	4.7	5.7	6.6	2.8	7.5	1.9	7.5	16.0	2.8
70-79 = inteligență de limită	26.3	14.0	5.3	3.5	1.8	5.3	7.0	3.5	0.0	1.8	26.3	5.3
80-89 = inteligență sub medie	17.8	14.4	7.8	12.2	4.4	6.7	2.2	7.8	2.2	3.3	18.9	2.2
90-109 = inteligență medie	13.1	22.6	7.5	4.4	9.9	5.2	2.0	9.1	.4	3.6	17.5	4.8
110-119 = inteligență deasupra nivelului mediu	12.5	25.0	0.0	4.2	12.5	0.0	4.2	8.3	0.0	0.0	20.8	12.5
120-140 = inteligență foarte ridicată	5.8	50.0	3.6	.7	13.0	2.2	.7	9.4	.7	0.0	11.6	2.2
Nu știu, nu răspund	19.4	10.2	6.8	5.8	2.4	8.3	4.4	7.3	1.5	1.9	22.8	9.2
<b>Media IQ</b>	<b>59,1</b>	<b>102,9</b>	<b>68,7</b>	<b>67,9</b>	<b>93,8</b>	<b>58,3</b>	<b>45,9</b>	<b>73,6</b>	<b>46,7</b>	<b>58,9</b>	<b>70,7</b>	<b>65,5</b>

Pe o scală de la 1 la 140, unde un scor între 1 și 19 înseamnă deficiență mintală gravă (idioțenie), iar între 120 și 140 înseamnă inteligență foarte ridicată, ce coeficient de inteligență credeți că are VIORICA DĂNCILĂ?

Media IQ pentru Viorica Dăncilă: 56,6

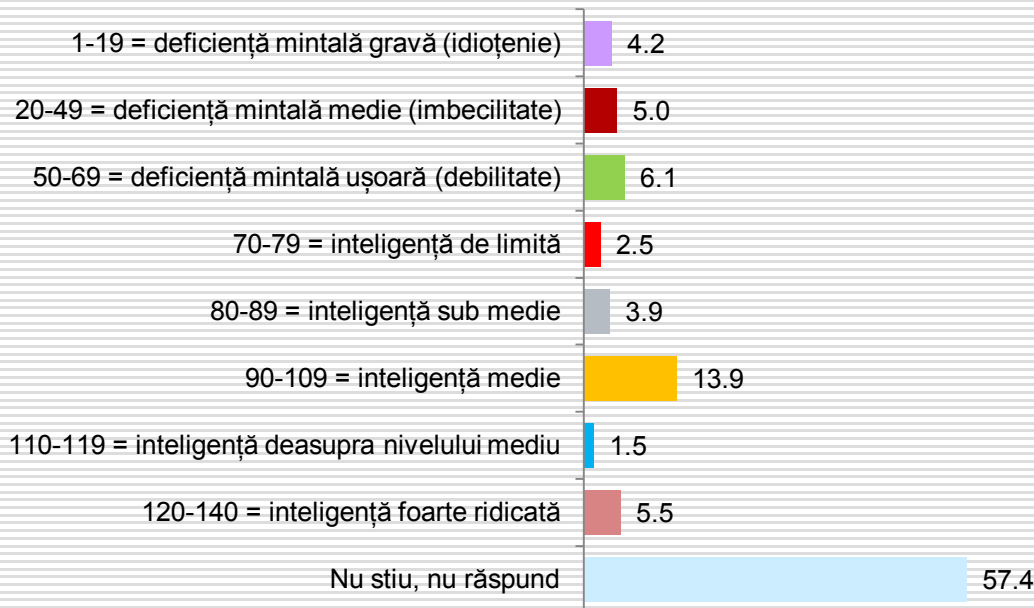


La alegerile europarlamentare din 26 mai cu ce formațiune politică veți vota? (% pe rânduri)

IQ	PNL	PSD	PMP	USR	ALDE	PLUS	UDMR	Pro România	Alt partid	Un independent	Nu m-am hotărât	Nu voi vota
1-19 = deficiență mintală gravă (idioțenie)	23.7	4.6	7.8	5.3	2.5	8.5	8.5	7.8	2.1	2.8	19.1	7.4
20-49 = deficiență mintală medie (imbecilitate)	23.8	4.9	7.3	8.5	4.9	9.8	1.2	10.4	.6	4.9	18.9	4.9
50-69 = deficiență mintală ușoară = debilitate)	20.6	7.9	15.1	6.3	5.6	5.6	.8	7.1	.8	4.0	22.2	4.0
70-79 = inteligență de limită	16.7	11.1	5.6	7.4	3.7	5.6	1.9	13.0	1.9	0.0	24.1	9.3
80-89 = inteligență sub medie	19.4	16.4	6.0	7.5	9.0	6.0	1.5	7.5	3.0	4.5	17.9	1.5
90-109 = inteligență medie	12.2	27.4	4.9	1.2	7.9	4.3	3.0	11.0	.6	4.3	18.9	4.3
110-119 = inteligență deasupra nivelului mediu	19.0	23.8	0.0	4.8	33.3	0.0	0.0	4.8	0.0	0.0	9.5	4.8
120-140 = inteligență foarte ridicată	1.6	65.9	.8	0.0	13.5	.8	.8	4.0	.8	.8	8.7	2.4
Nu știu, nu răspund	20.2	12.8	9.6	6.4	1.1	6.4	5.3	6.4	3.2	1.1	19.1	8.5
<b>Media IQ</b>	<b>40,2</b>	<b>99,7</b>	<b>43,1</b>	<b>38,5</b>	<b>82,1</b>	<b>36,9</b>	<b>29,5</b>	<b>52,7</b>	<b>44,4</b>	<b>50,2</b>	<b>50,1</b>	<b>43,4</b>

Pe o scală de la 1 la 140, unde un scor între 1 și 19 înseamnă deficiență mintală gravă (idioțenie), iar între 120 și 140 înseamnă inteligență foarte ridicată, ce coeficient de inteligență credeți că are CRISTIAN GHINEA?

Media IQ pentru Cristian Ghinea: 75,3

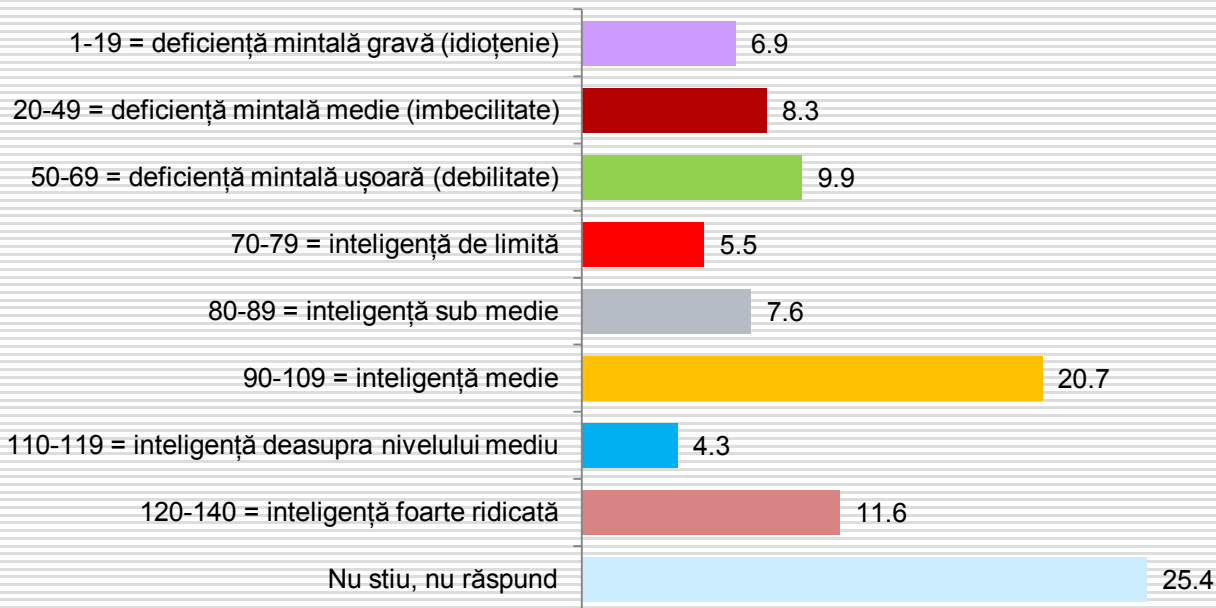


La alegerile europarlamentare din 26 mai cu ce formațiune politică veți vota?

IQ	PNL	PSD	PMP	USR	ALDE	PLUS	UDMR	Pro România	Alt partid	Un independent	Nu m-am hotărât	Nu voi vota
1-19 = deficiență mintală gravă (idioțenie)	8.7	28.3	2.2	0.0	13.0	0.0	0.0	6.5	2.2	10.9	17.4	10.9
20-49 = deficiență mintală medie (imbecilitate)	21.8	29.1	7.3	1.8	7.3	3.6	0.0	9.1	3.6	5.5	10.9	0.0
50-69 = deficiență mintală ușoară = debilitate)	22.4	17.9	11.9	0.0	6.0	7.5	0.0	10.4	1.5	1.5	16.4	4.5
70-79 = inteligență de limită	17.9	17.9	10.7	0.0	3.6	14.3	3.6	10.7	3.6	7.1	7.1	3.6
80-89 = inteligență sub medie	25.6	20.9	16.3	4.7	2.3	2.3	2.3	4.7	2.3	0.0	18.6	0.0
90-109 = inteligență medie	16.3	16.3	7.8	10.5	8.5	6.5	1.3	8.5	.7	2.0	15.7	5.9
110-119 = inteligență deasupra nivelului mediu	12.5	6.3	12.5	12.5	0.0	0.0	0.0	12.5	0.0	6.3	37.5	0.0
120-140 = inteligență foarte ridicată	13.3	13.3	0.0	26.7	10.0	13.3	3.3	5.0	0.0	1.7	8.3	5.0
Nu știu, nu răspund	18.5	16.5	6.5	2.9	5.2	6.0	5.4	8.2	1.4	2.7	20.6	6.0
<b>Media IQ</b>	<b>74,6</b>	<b>66,5</b>	<b>73,3</b>	<b>106,9</b>	<b>72,8</b>	<b>91,5</b>	<b>101,6</b>	<b>72,3</b>	<b>51,1</b>	<b>52,1</b>	<b>74,8</b>	<b>70,0</b>

Pe o scală de la 1 la 140, unde un scor între 1 și 19 înseamnă deficiență mintală gravă (idioțenie), iar între 120 și 140 înseamnă inteligență foarte ridicată, ce coeficient de inteligență credeți că are ALINA GORGHIU?

Media IQ pentru Alina Gorghiu: 77,3



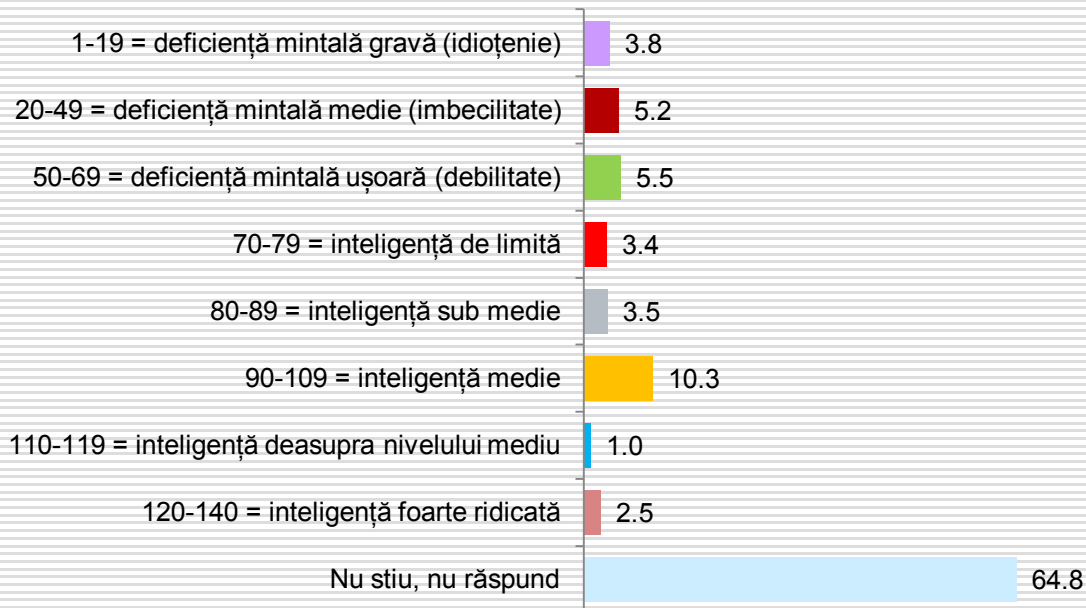
La alegerile europarlamentare din 26 mai cu ce formațiune politică veți vota?

IQ	PNL	PSD	PMP	USR	ALDE	PLUS	UDMR	Pro România	Alt partid	Un independent	Nu m-am hotărât	Nu voi vota
1-19 = deficiență mintală gravă (idioțenie)	7.9	27.6	3.9	0.0	15.8	1.3	3.9	9.2	1.3	9.2	10.5	9.2
20-49 = deficiență mintală medie (imbecilitate)	12.1	27.5	7.7	2.2	8.8	6.6	4.4	9.9	5.5	3.3	12.1	0.0
50-69 = deficiență mintală ușoară = debilitate)	17.4	26.6	3.7	6.4	5.5	7.3	.9	11.9	1.8	3.7	9.2	5.5
70-79 = inteligență de limită	18.3	30.0	6.7	0.0	8.3	5.0	3.3	5.0	0.0	6.7	13.3	3.3
80-89 = inteligență sub medie	12.0	13.3	12.0	2.4	6.0	3.6	2.4	7.2	2.4	3.6	24.1	10.8
90-109 = inteligență medie	25.6	13.7	6.2	8.8	4.0	6.2	.4	7.9	1.3	1.8	19.8	4.4
110-119 = inteligență deasupra nivelului mediu	17.0	19.1	6.4	2.1	4.3	8.5	0.0	10.6	0.0	2.1	27.7	2.1
120-140 = inteligență foarte ridicată	22.0	9.4	7.9	6.3	10.2	7.1	3.1	11.8	0.0	1.6	17.3	3.1
Nu știu, nu răspund	17.2	13.3	8.2	5.4	2.9	7.2	8.2	5.0	1.1	1.8	22.6	7.2
<b>Media IQ</b>	<b>87,2</b>	<b>64,4</b>	<b>82,4</b>	<b>91,0</b>	<b>69,9</b>	<b>84,3</b>	<b>63,8</b>	<b>79,1</b>	<b>52,6</b>	<b>58,2</b>	<b>84,0</b>	<b>72,5</b>



Pe o scală de la 1 la 140, unde un scor între 1 și 19 înseamnă deficiență mintală gravă (idioțenie), iar între 120 și 140 înseamnă inteligență foarte ridicată, ce coeficient de inteligență credeți că are DAN MOTREANU?

Media IQ pentru Dan Motreanu: 69,2

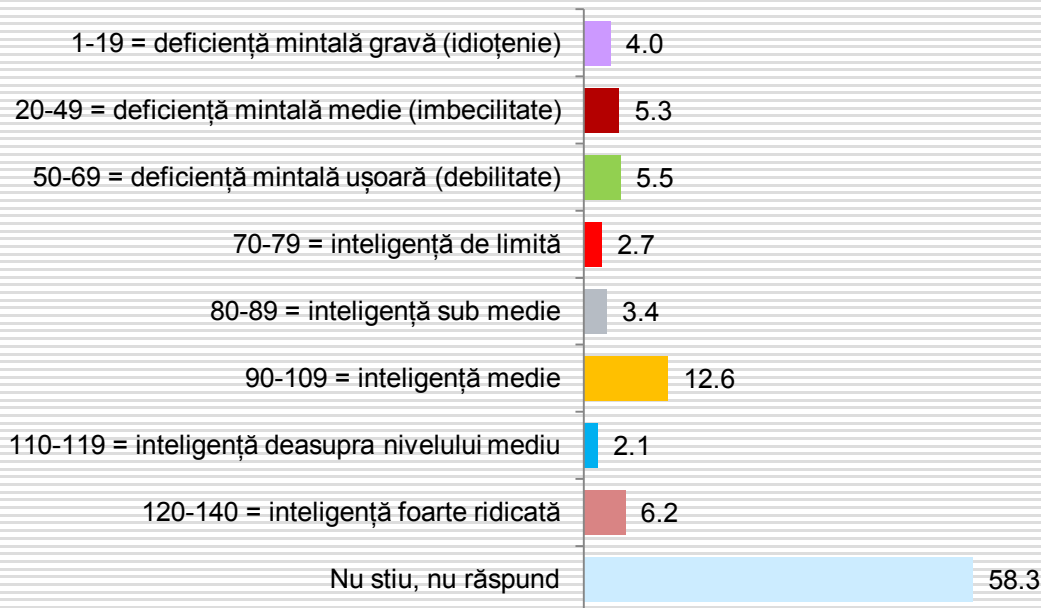


La alegerile europarlamentare din 26 mai cu ce formațiune politică veți vota?

IQ	PNL	PSD	PMP	USR	ALDE	PLUS	UDMR	Pro România	Alt partid	Un independent	Nu m-am hotărât	Nu voi vota
1-19 = deficiență mintală gravă (idioțenie)	7.1	21.4	7.1	0.0	16.7	0.0	0.0	7.1	0.0	14.3	16.7	9.5
20-49 = deficiență mintală medie (imbecilitate)	17.5	24.6	7.0	3.5	3.5	5.3	0.0	10.5	1.8	5.3	15.8	5.3
50-69 = deficiență mintală ușoară = debilitate)	26.7	23.3	8.3	1.7	6.7	8.3	1.7	8.3	0.0	1.7	13.3	0.0
70-79 = inteligență de limită	21.6	18.9	5.4	2.7	2.7	5.4	2.7	13.5	5.4	0.0	13.5	8.1
80-89 = inteligență sub medie	15.4	17.9	7.7	5.1	2.6	12.8	0.0	10.3	2.6	2.6	10.3	12.8
90-109 = inteligență medie	23.0	16.8	10.6	8.0	6.2	5.3	2.7	5.3	.9	.9	16.8	3.5
110-119 = inteligență deasupra nivelului mediu	9.1	27.3	0.0	18.2	0.0	0.0	0.0	18.2	0.0	0.0	27.3	0.0
120-140 = inteligență foarte ridicată	32.1	17.9	7.1	7.1	3.6	3.6	3.6	0.0	3.6	3.6	14.3	3.6
Nu știu, nu răspund	16.9	16.2	6.6	5.1	6.3	6.5	4.8	8.3	1.4	2.8	19.8	5.5
<b>Media IQ</b>	<b>76,0</b>	<b>65,1</b>	<b>72,2</b>	<b>88,5</b>	<b>56,3</b>	<b>74,0</b>	<b>95,0</b>	<b>63,5</b>	<b>75,0</b>	<b>37,4</b>	<b>69,7</b>	<b>63,9</b>

Pe o scală de la 1 la 140, unde un scor între 1 și 19 înseamnă deficiență mintală gravă (idioțenie), iar între 120 și 140 înseamnă inteligență foarte ridicată, ce coeficient de inteligență credeți că are SIEGFRIED MUREȘAN?

Media IQ pentru Siegfried Mureșan: 76,4

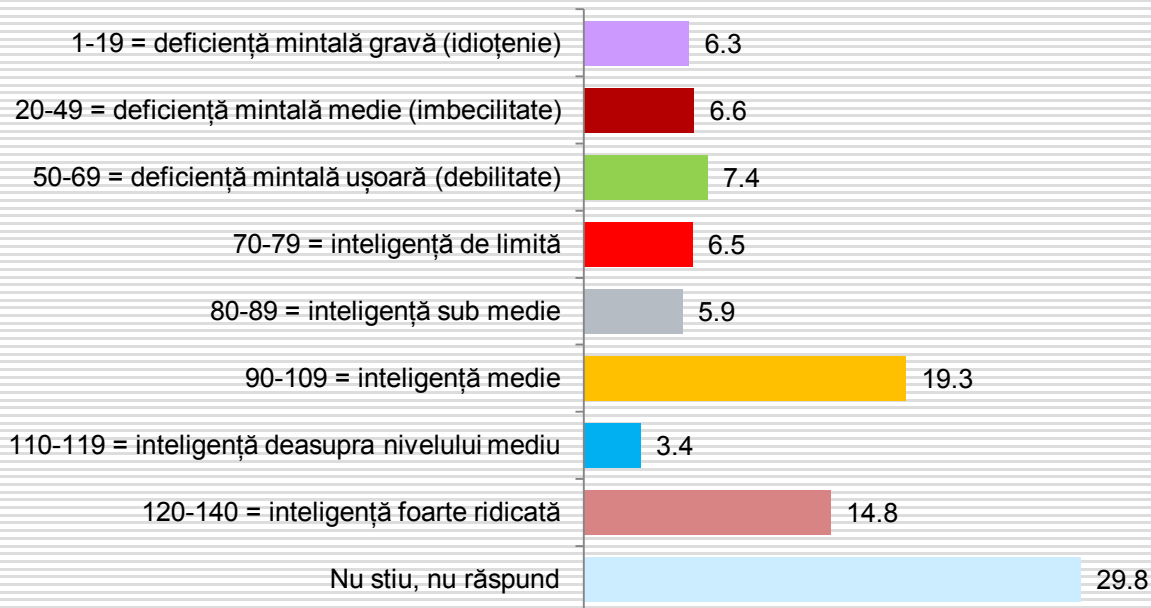


La alegerile europarlamentare din 26 mai cu ce formațiune politică veți vota?

IQ	PNL	PSD	PMP	USR	ALDE	PLUS	UDMR	Pro România	Alt partid	Un independent	Nu m-am hotărât	Nu voi vota
1-19 = deficiență mintală gravă (idioțenie)	6.8	29.5	4.5	0.0	6.8	0.0	0.0	11.4	2.3	13.6	15.9	9.1
20-49 = deficiență mintală medie (imbecilitate)	10.3	31.0	6.9	6.9	6.9	6.9	3.4	12.1	1.7	3.4	6.9	3.4
50-69 = deficiență mintală ușoară = debilitate)	13.3	23.3	5.0	3.3	10.0	15.0	0.0	13.3	0.0	0.0	13.3	3.3
70-79 = inteligență de limită	20.0	20.0	6.7	0.0	3.3	6.7	0.0	6.7	3.3	3.3	16.7	13.3
80-89 = inteligență sub medie	10.8	18.9	16.2	10.8	2.7	10.8	2.7	8.1	2.7	5.4	8.1	2.7
90-109 = inteligență medie	24.6	14.5	10.1	5.8	2.2	5.1	.7	8.0	1.4	.7	22.5	4.3
110-119 = inteligență deasupra nivelului mediu	43.5	21.7	0.0	4.3	0.0	13.0	0.0	0.0	0.0	0.0	13.0	4.3
120-140 = inteligență foarte ridicată	55.9	7.4	1.5	7.4	2.9	2.9	4.4	2.9	0.0	1.5	10.3	2.9
Nu știu, nu răspund	14.0	16.4	7.2	4.8	7.5	5.8	5.1	8.1	1.6	3.1	20.6	5.8
<b>Media IQ</b>	<b>96,5</b>	<b>62,4</b>	<b>76,2</b>	<b>86,5</b>	<b>60,0</b>	<b>77,7</b>	<b>91,4</b>	<b>62,8</b>	<b>59,3</b>	<b>43,6</b>	<b>78,8</b>	<b>70,4</b>

Pe o scală de la 1 la 140, unde un scor între 1 și 19 înseamnă deficiență mintală gravă (idioțenie), iar între 120 și 140 înseamnă inteligență foarte ridicată, ce coeficient de inteligență credeți că are NORICA NICOLAI?

Media IQ pentru Norica Nicolai: 81,7

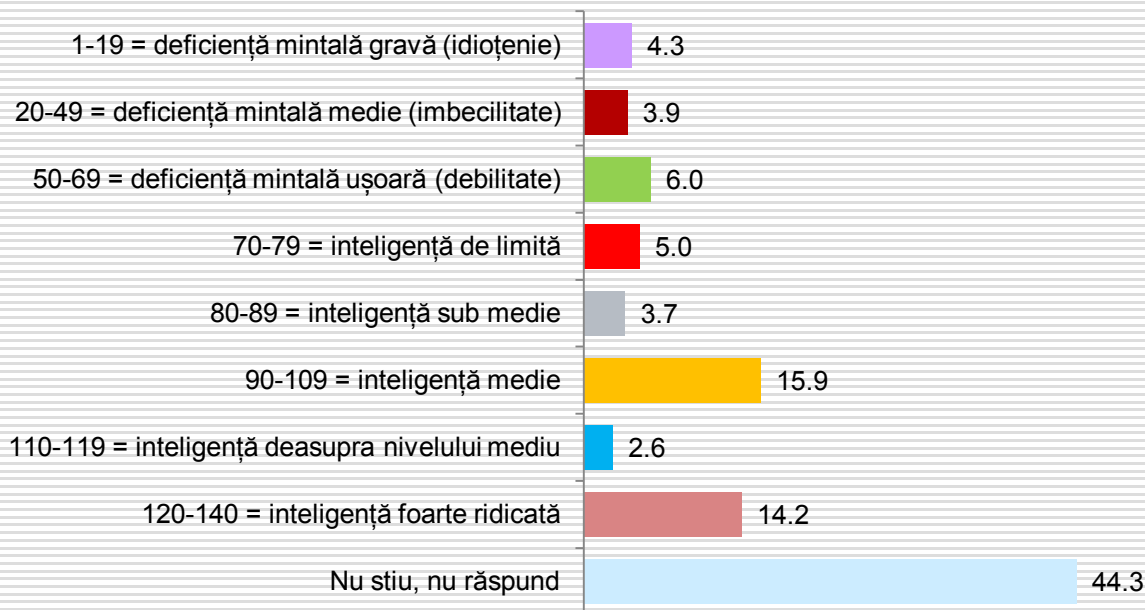


La alegerile europarlamentare din 26 mai cu ce formațiune politică veți vota?

IQ	PNL	PSD	PMP	USR	ALDE	PLUS	UDMR	Pro Romania	Alt partid	Un independent	Nu m-am hotărât	Nu voi vota
1-19 = deficiență mintală gravă (idioțenie)	17.4	17.4	4.3	2.9	0.0	5.8	5.8	14.5	1.4	4.3	11.6	14.5
20-49 = deficiență mintală medie (imbecilitate)	20.5	11.0	11.0	9.6	1.4	4.1	5.5	12.3	4.1	2.7	9.6	8.2
50-69 = deficiență mintală ușoară = debilitate)	19.8	19.8	9.9	4.9	0.0	4.9	0.0	11.1	3.7	2.5	16.0	7.4
70-79 = inteligență de limită	26.8	18.3	5.6	1.4	2.8	8.5	7.0	4.2	0.0	8.5	12.7	4.2
80-89 = inteligență sub medie	20.0	15.4	6.2	10.8	0.0	7.7	1.5	10.8	0.0	4.6	21.5	1.5
90-109 = inteligență medie	18.4	23.6	8.0	5.7	3.3	7.5	0.0	8.0	.5	1.9	17.9	5.2
110-119 = inteligență deasupra nivelului mediu	13.5	10.8	8.1	5.4	13.5	5.4	2.7	2.7	0.0	2.7	29.7	5.4
120-140 = inteligență foarte ridicată	11.7	27.6	3.7	1.8	30.7	1.2	.6	8.6	0.0	1.2	11.7	1.2
Nu știu, nu răspund	18.6	10.7	7.6	5.2	.9	7.9	7.3	6.1	2.4	3.0	24.7	5.5
<b>Media IQ</b>	<b>76,3</b>	<b>88,7</b>	<b>76,1</b>	<b>75,4</b>	<b>123,5</b>	<b>74,7</b>	<b>52,8</b>	<b>73,6</b>	<b>44,3</b>	<b>70,9</b>	<b>83,9</b>	<b>59,8</b>

Pe o scală de la 1 la 140, unde un scor între 1 și 19 înseamnă deficiență mintală gravă (idioțenie), iar între 120 și 140 înseamnă inteligență foarte ridicată, ce coeficient de inteligență credeți că are IOAN MIRCEA PAȘCU?

**Media IQ pentru Ioan Mircea Pașcu: 86,3**

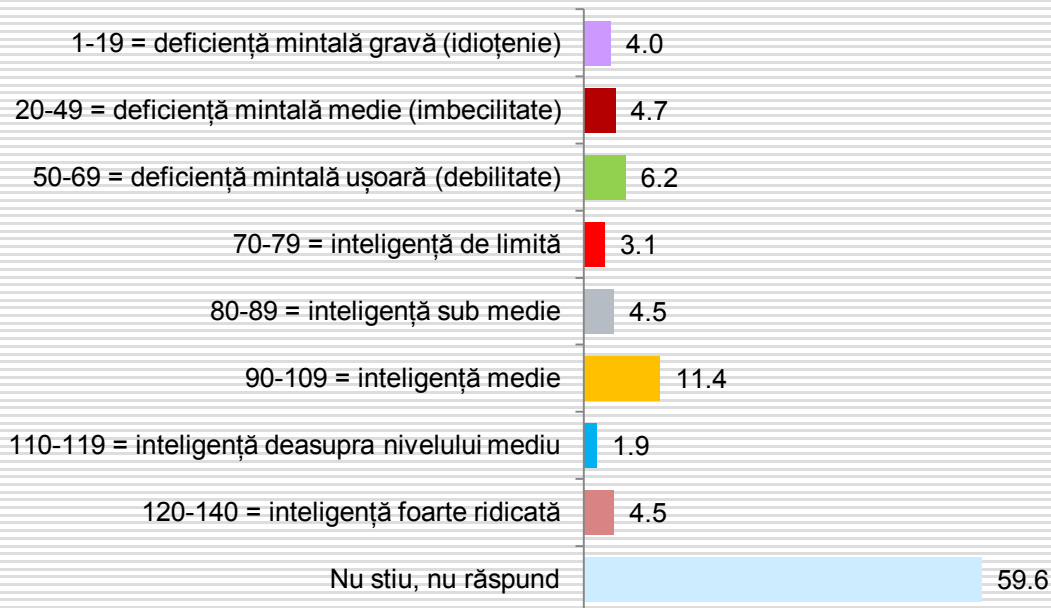


**La alegerile europarlamentare din 26 mai cu ce formațiune politică veți vota? (% pe rânduri)**

IQ	PNL	PSD	PMP	USR	ALDE	PLUS	UDMR	Pro Romania	Alt partid	Un independent	Nu m-am hotărât	Nu voi vota
1-19 = deficiență mintală gravă (idioțenie)	19.1	14.9	2.1	4.3	0.0	4.3	2.1	4.3	2.1	12.8	19.1	14.9
20-49 = deficiență mintală medie (imbecilitate)	23.3	7.0	11.6	7.0	4.7	7.0	4.7	11.6	4.7	2.3	9.3	7.0
50-69 = deficiență mintală ușoară = debilitate)	22.7	9.1	7.6	7.6	3.0	9.1	1.5	7.6	1.5	3.0	19.7	7.6
70-79 = inteligență de limită	25.5	14.5	5.5	5.5	5.5	10.9	0.0	9.1	3.6	5.5	5.5	9.1
80-89 = inteligență sub medie	24.4	19.5	4.9	12.2	4.9	9.8	0.0	0.0	4.9	0.0	17.1	2.4
90-109 = inteligență medie	14.3	23.4	10.3	5.1	9.1	2.9	.6	12.0	.6	1.1	17.1	3.4
110-119 = inteligență deasupra nivelului mediu	13.8	31.0	0.0	6.9	6.9	6.9	3.4	10.3	0.0	3.4	10.3	6.9
120-140 = inteligență foarte ridicată	7.7	44.9	5.1	3.2	11.5	1.9	1.3	12.2	0.0	1.9	7.7	2.6
Nu știu, nu răspund	20.5	8.4	7.4	4.3	4.7	7.6	6.6	6.2	1.4	3.1	24.4	5.3
<b>Media IQ</b>	<b>75,1</b>	<b>103,8</b>	<b>83,8</b>	<b>81,0</b>	<b>104,7</b>	<b>73,7</b>	<b>72,3</b>	<b>92,9</b>	<b>57,3</b>	<b>60,0</b>	<b>79,3</b>	<b>64,9</b>

Pe o scală de la 1 la 140, unde un scor între 1 și 19 înseamnă deficiență mintală gravă (idioțenie), iar între 120 și 140 înseamnă inteligență foarte ridicată, ce coeficient de inteligență credeți că are DRAGOȘ PÂSLARU?

Media IQ pentru Dragoș Pâslaru: 74,3

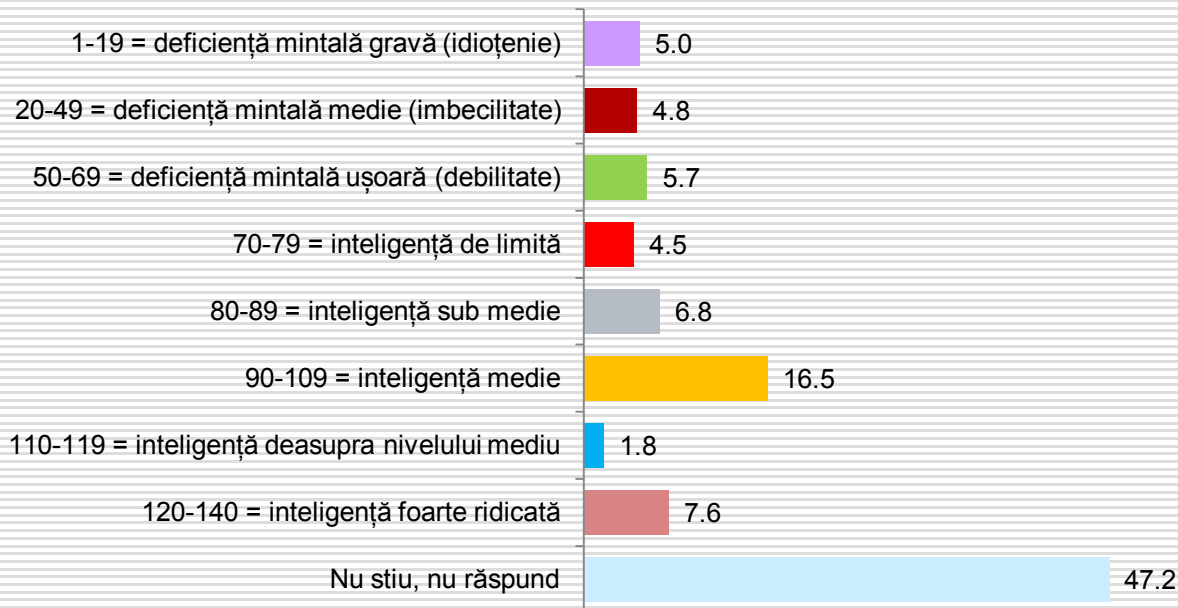


La alegerile europarlamentare din 26 mai cu ce formațiune politică veți vota? (% pe rânduri)

IQ	PNL	PSD	PMP	USR	ALDE	PLUS	UDMR	Pro Romania	Alt partid	Un independent	Nu m-am hotărât	Nu voi vota
1-19 = deficiență mintală gravă (idioțenie)	15.9	22.7	4.5	0.0	11.4	2.3	0.0	6.8	2.3	9.1	15.9	9.1
20-49 = deficiență mintală medie (imbecilitate)	9.6	28.8	11.5	7.7	3.8	3.8	1.9	9.6	3.8	1.9	11.5	5.8
50-69 = deficiență mintală ușoară = debilitate)	25.0	27.9	4.4	2.9	7.4	4.4	0.0	11.8	1.5	4.4	7.4	2.9
70-79 = inteligență de limită	5.9	20.6	8.8	2.9	5.9	8.8	2.9	8.8	0.0	2.9	20.6	11.8
80-89 = inteligență sub medie	22.0	20.0	8.0	4.0	6.0	4.0	0.0	4.0	2.0	0.0	20.0	10.0
90-109 = inteligență medie	21.6	11.2	10.4	6.4	9.6	8.0	2.4	9.6	0.0	.8	16.0	4.0
110-119 = inteligență deasupra nivelului mediu	9.5	19.0	9.5	19.0	4.8	0.0	0.0	4.8	4.8	4.8	19.0	4.8
120-140 = inteligență foarte ridicată	6.0	14.0	2.0	22.0	2.0	32.0	4.0	10.0	0.0	4.0	4.0	0.0
Nu știu, nu răspund	19.1	16.3	6.7	3.5	5.6	4.7	5.0	7.8	1.5	3.1	21.2	5.3
<b>Media IQ</b>	<b>73,4</b>	<b>65,2</b>	<b>72,9</b>	<b>96,7</b>	<b>69,7</b>	<b>99,5</b>	<b>90,0</b>	<b>74,3</b>	<b>48,8</b>	<b>56,9</b>	<b>72,7</b>	<b>64,6</b>

Pe o scală de la 1 la 140, unde un scor între 1 și 19 înseamnă deficiență mintală gravă (idioțenie), iar între 120 și 140 înseamnă inteligență foarte ridicată, ce coeficient de inteligență credeți că are EUGEN TOMAC?

### Media IQ pentru Eugen Tomac: 78,5

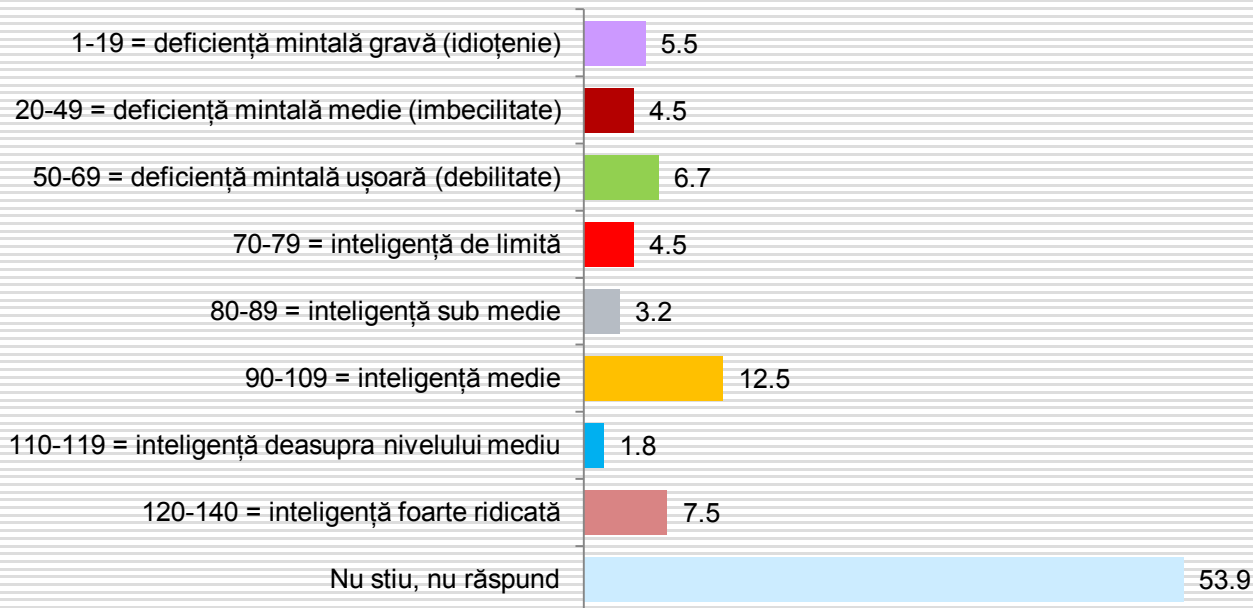


### La alegerile europarlamentare din 26 mai cu ce formațiune politică veți vota?

IQ	PNL	PSD	PMP	USR	ALDE	PLUS	UDMR	Pro România	Alt partid	Un independent	Nu m-am hotărât	Nu voi vota
1-19 = deficiență mintală gravă (idioțenie)	10.9	29.1	1.8	0.0	12.7	1.8	0.0	5.5	1.8	10.9	14.5	10.9
20-49 = deficiență mintală medie (imbecilitate)	7.5	43.4	1.9	3.8	13.2	3.8	5.7	5.7	0.0	3.8	7.5	3.8
50-69 = deficiență mintală ușoară = debilitate)	20.6	20.6	4.8	3.2	6.3	7.9	0.0	17.5	1.6	3.2	14.3	0.0
70-79 = inteligență de limită	14.0	24.0	4.0	4.0	8.0	4.0	2.0	8.0	2.0	4.0	8.0	18.0
80-89 = inteligență sub medie	21.3	16.0	9.3	2.7	4.0	5.3	1.3	8.0	1.3	2.7	22.7	5.3
90-109 = inteligență medie	21.0	15.5	7.2	7.2	8.3	6.6	2.8	12.2	1.1	1.7	13.8	2.8
110-119 = inteligență deasupra nivelului mediu	15.0	20.0	20.0	15.0	5.0	0.0	0.0	5.0	0.0	0.0	15.0	5.0
120-140 = inteligență foarte ridicată	12.0	9.6	24.1	8.4	6.0	9.6	3.6	10.8	0.0	2.4	10.8	2.4
Nu știu, nu răspund	19.7	14.8	5.2	4.6	4.2	6.6	5.2	6.0	1.9	2.7	23.3	5.8
<b>Media IQ</b>	<b>82,6</b>	<b>64,2</b>	<b>103,1</b>	<b>96,4</b>	<b>69,4</b>	<b>88,9</b>	<b>84,6</b>	<b>83,0</b>	<b>68,0</b>	<b>56,0</b>	<b>79,1</b>	<b>65,6</b>

Pe o scală de la 1 la 140, unde un scor între 1 și 19 înseamnă deficiență mintală gravă (idioțenie), iar între 120 și 140 înseamnă inteligență foarte ridicată, ce coeficient de inteligență credeți că are VLAD VOICULESCU?

Media IQ pentru Vlad Voiculescu: 74,9

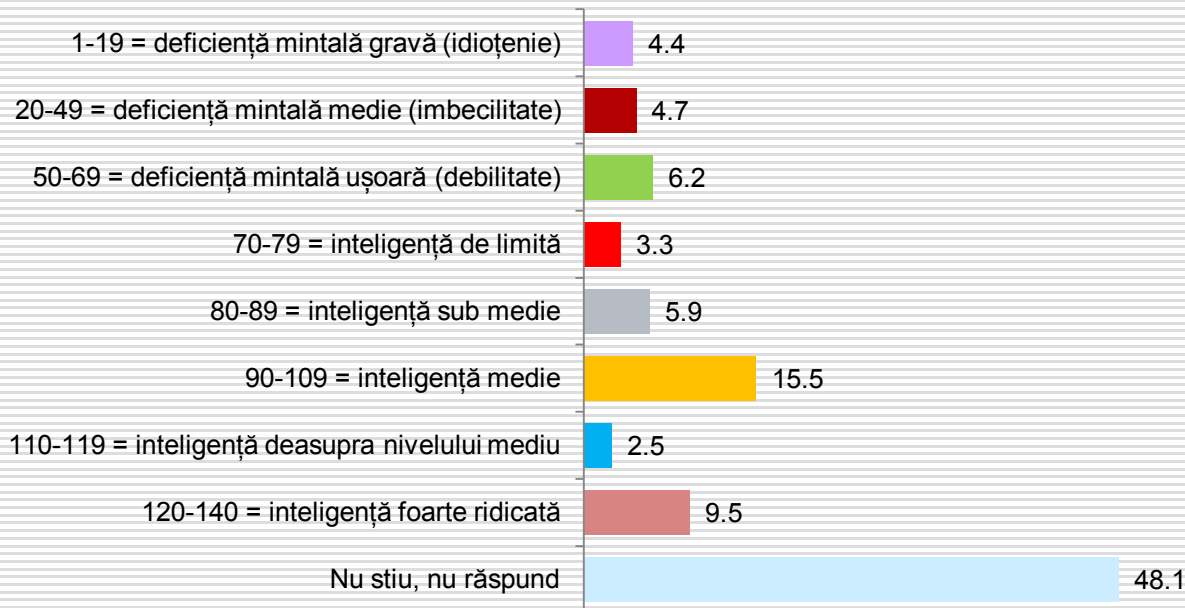


La alegerile europarlamentare din 26 mai cu ce formațiune politică veți vota?

IQ	PNL	PSD	PMP	USR	ALDE	PLUS	UDMR	Pro Romania	Alt partid	Un independent	Nu m-am hotărât	Nu voi vota
1-19 = deficiență mintală gravă (idioțenie)	16.7	18.3	1.7	0.0	8.3	0.0	8.3	10.0	1.7	10.0	18.3	6.7
20-49 = deficiență mintală medie (imbecilitate)	16.0	44.0	6.0	4.0	6.0	4.0	2.0	8.0	2.0	2.0	6.0	0.0
50-69 = deficiență mintală ușoară = debilitate)	20.3	21.6	8.1	2.7	5.4	5.4	2.7	8.1	0.0	1.4	14.9	9.5
70-79 = inteligență de limită	20.4	22.4	8.2	6.1	10.2	4.1	2.0	8.2	0.0	4.1	8.2	6.1
80-89 = inteligență sub medie	8.6	17.1	11.4	5.7	0.0	5.7	0.0	14.3	0.0	0.0	22.9	14.3
90-109 = inteligență medie	24.1	13.9	10.2	6.6	4.4	8.8	1.5	7.3	1.5	2.9	15.3	3.6
110-119 = inteligență deasupra nivelului mediu	10.0	5.0	0.0	15.0	0.0	10.0	10.0	10.0	5.0	0.0	25.0	10.0
120-140 = inteligență foarte ridicată	17.1	15.9	2.4	8.5	9.8	15.9	2.4	11.0	0.0	2.4	13.4	1.2
Nu știu, nu răspund	17.6	15.9	7.4	4.6	6.3	5.2	4.2	7.4	1.9	2.9	21.3	5.4
<b>Media IQ</b>	<b>76,3</b>	<b>64,9</b>	<b>78,2</b>	<b>94,4</b>	<b>72,9</b>	<b>99,0</b>	<b>60,7</b>	<b>75,4</b>	<b>63,2</b>	<b>56,2</b>	<b>76,4</b>	<b>68,1</b>

Pe o scală de la 1 la 140, unde un scor între 1 și 19 înseamnă deficiență mintală gravă (idioțenie), iar între 120 și 140 înseamnă inteligență foarte ridicată, ce coeficient de inteligență credeți că are RENATE WEBER?

### Media IQ pentru Renate Weber: 80,8




### La alegerile europarlamentare din 26 mai cu ce formațiune politică veți vota?

IQ	PNL	PSD	PMP	USR	ALDE	PLUS	UDMR	Pro România	Alt partid	Un independent	Nu m-am hotărât	Nu voi vota
1-19 = deficiență mintală gravă (idioțenie)	6.3	14.6	6.3	2.1	0.0	6.3	6.3	12.5	2.1	8.3	22.9	12.5
20-49 = deficiență mintală medie (imbecilitate)	23.1	21.2	3.8	11.5	0.0	9.6	0.0	9.6	3.8	3.8	13.5	0.0
50-69 = deficiență mintală ușoară = debilitate)	25.0	11.8	5.9	2.9	1.5	5.9	2.9	16.2	1.5	4.4	11.8	10.3
70-79 = inteligență de limită	16.7	25.0	11.1	8.3	2.8	13.9	0.0	11.1	0.0	2.8	5.6	2.8
80-89 = inteligență sub medie	26.2	6.2	12.3	7.7	4.6	6.2	0.0	4.6	1.5	3.1	24.6	3.1
90-109 = inteligență medie	15.9	23.5	8.2	5.3	4.1	7.6	2.4	8.2	1.2	2.4	15.9	5.3
110-119 = inteligență deasupra nivelului mediu	14.8	22.2	3.7	3.7	14.8	3.7	0.0	18.5	0.0	3.7	14.8	0.0
120-140 = inteligență foarte ridicată	10.6	34.6	0.0	0.0	31.7	0.0	2.9	7.7	0.0	2.9	6.7	2.9
Nu știu, nu răspund	19.3	13.6	7.9	5.3	3.6	6.2	5.3	6.4	1.7	2.5	22.3	5.9
<b>Media IQ</b>	<b>78,5</b>	<b>89,1</b>	<b>75,0</b>	<b>69,7</b>	<b>118,8</b>	<b>68,7</b>	<b>73,2</b>	<b>75,6</b>	<b>57,2</b>	<b>67,3</b>	<b>74,2</b>	<b>68,2</b>



Pe o scală de la 1 la 140, unde un scor între 1 și 19 înseamnă deficiență mintală gravă (idioțenie), iar între 120 și 140 înseamnă inteligență foarte ridicată, ce coeficient de inteligență credeți că are IULIU WINKLER?

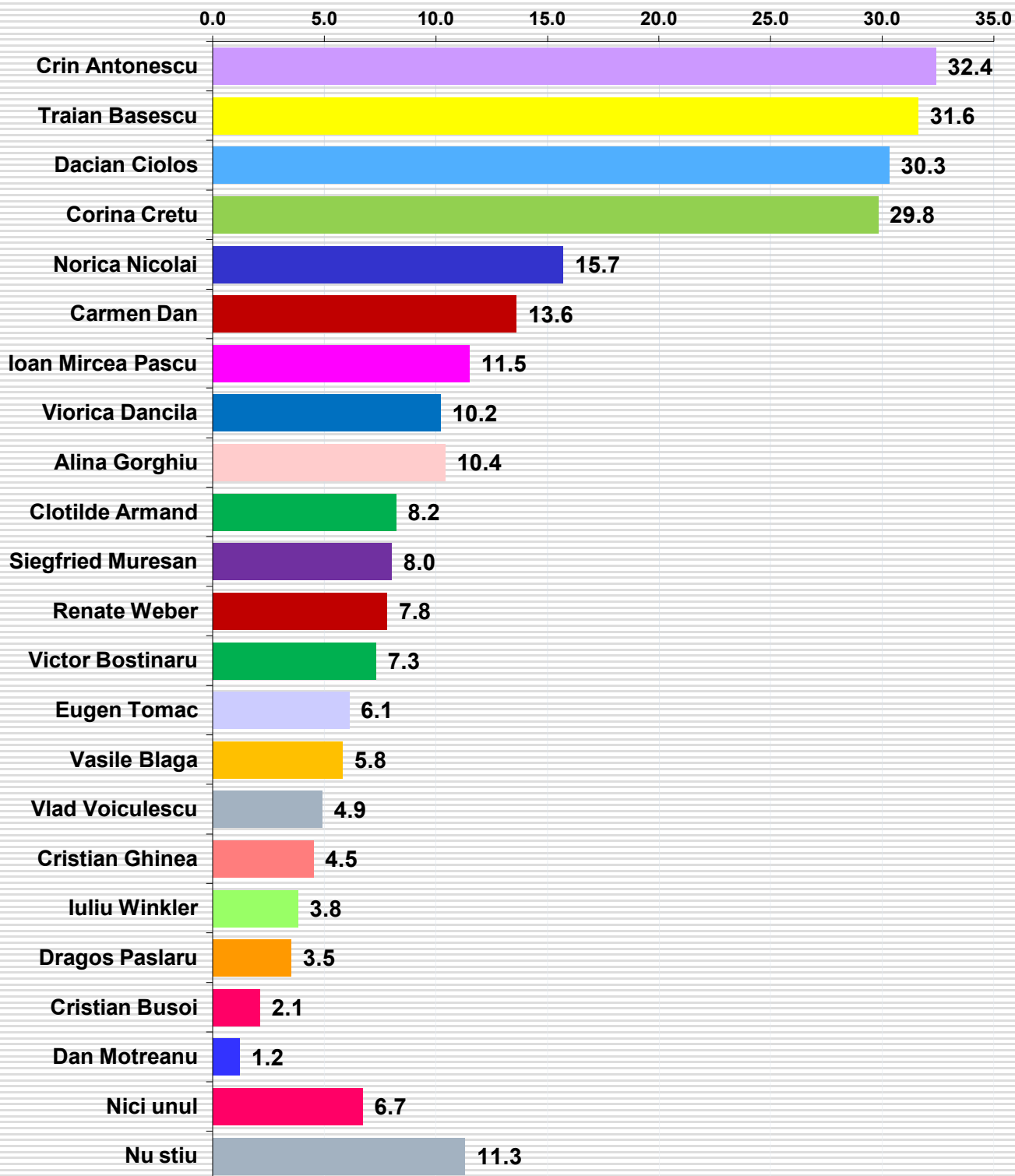
Media IQ pentru Iuliu Winkler: 68,7



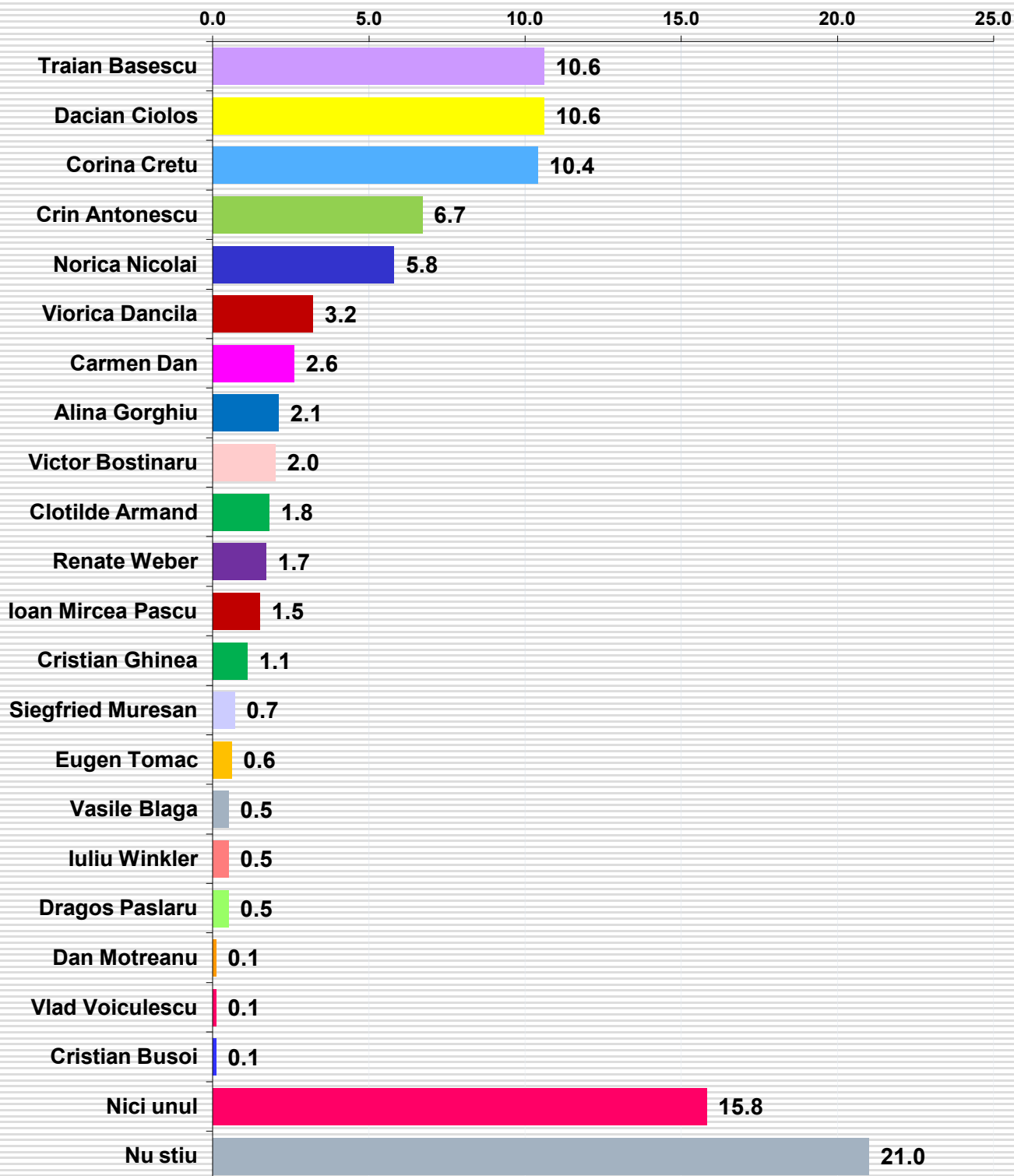
La alegerile europarlamentare din 26 mai cu ce formațiune politică veți vota?

IQ	PNL	PSD	PMP	USR	ALDE	PLUS	UDMR	Pro România	Alt partid	Un independent	Nu m-am hotărât	Nu voi vota
1-19 = deficiență mintală gravă (idioțenie)	10.7	23.2	1.8	0.0	3.6	3.6	1.8	8.9	7.1	10.7	21.4	7.1
20-49 = deficiență mintală medie (imbecilitate)	21.7	28.3	6.5	6.5	4.3	6.5	4.3	8.7	0.0	2.2	8.7	2.2
50-69 = deficiență mintală ușoară = debilitate)	13.3	22.2	17.8	2.2	0.0	8.9	2.2	13.3	0.0	0.0	15.6	4.4
70-79 = inteligență de limită	14.3	25.0	7.1	3.6	7.1	3.6	3.6	14.3	0.0	0.0	17.9	3.6
80-89 = inteligență sub medie	27.5	7.8	9.8	3.9	3.9	7.8	3.9	3.9	0.0	3.9	21.6	5.9
90-109 = inteligență medie	19.2	21.2	8.7	4.8	4.8	3.8	5.8	2.9	1.9	0.0	20.2	6.7
110-119 = inteligență deasupra nivelului mediu	40.0	20.0	10.0	0.0	0.0	0.0	0.0	10.0	0.0	0.0	20.0	0.0
120-140 = inteligență foarte ridicată	17.1	11.4	0.0	2.9	2.9	2.9	42.9	5.7	0.0	0.0	11.4	2.9
Nu știu, nu răspund	17.8	16.3	6.8	5.8	7.5	6.8	1.7	8.7	1.4	3.3	18.5	5.5
<b>Media IQ</b>	<b>75,5</b>	<b>61,7</b>	<b>72,6</b>	<b>72,6</b>	<b>68,5</b>	<b>65,0</b>	<b>101,6</b>	<b>57,0</b>	<b>34,5</b>	<b>24,7</b>	<b>68,9</b>	<b>66,3</b>

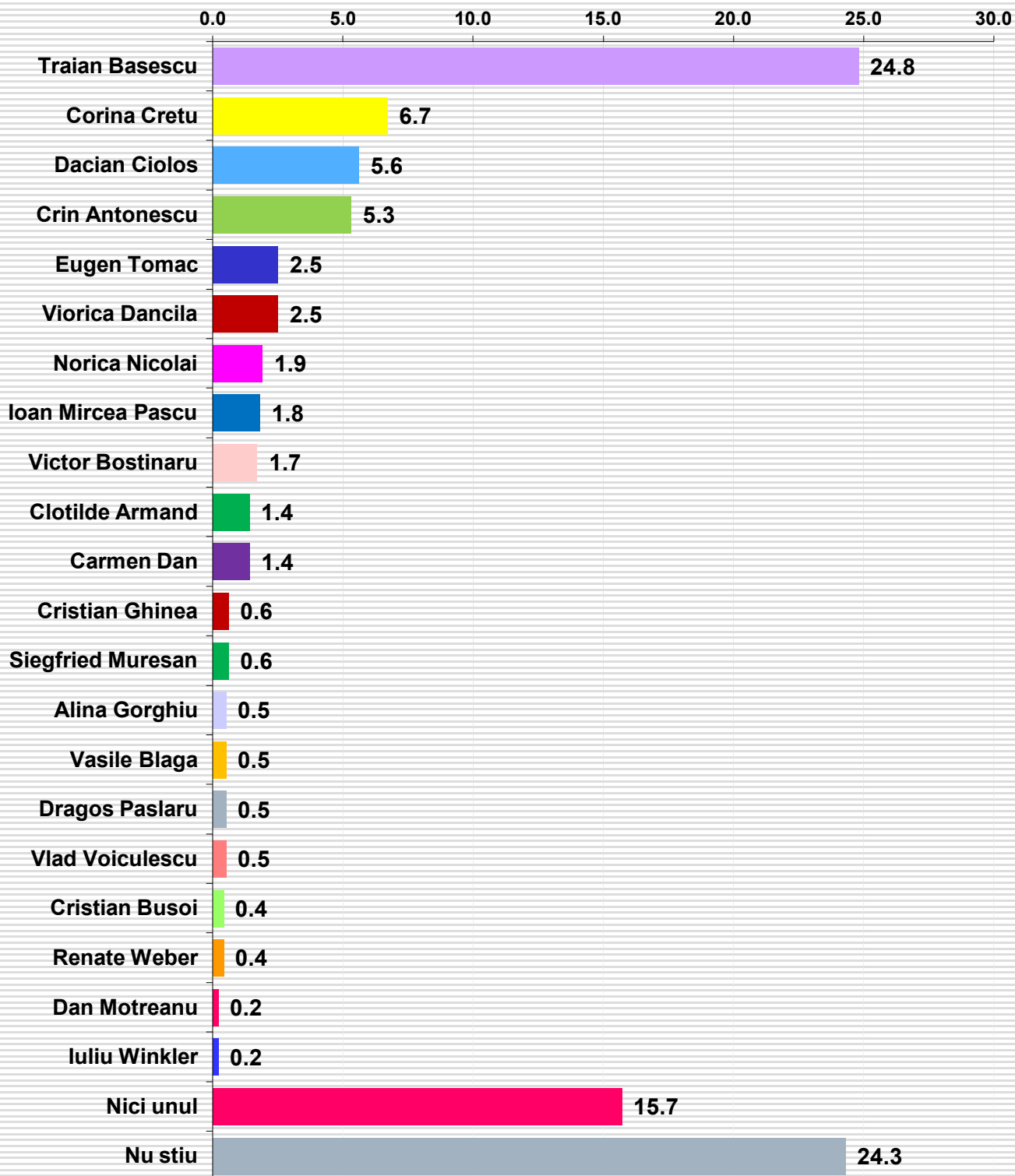
## Care credeți că merită să fie primii 3 europarlamentari în următorii 4 ani?



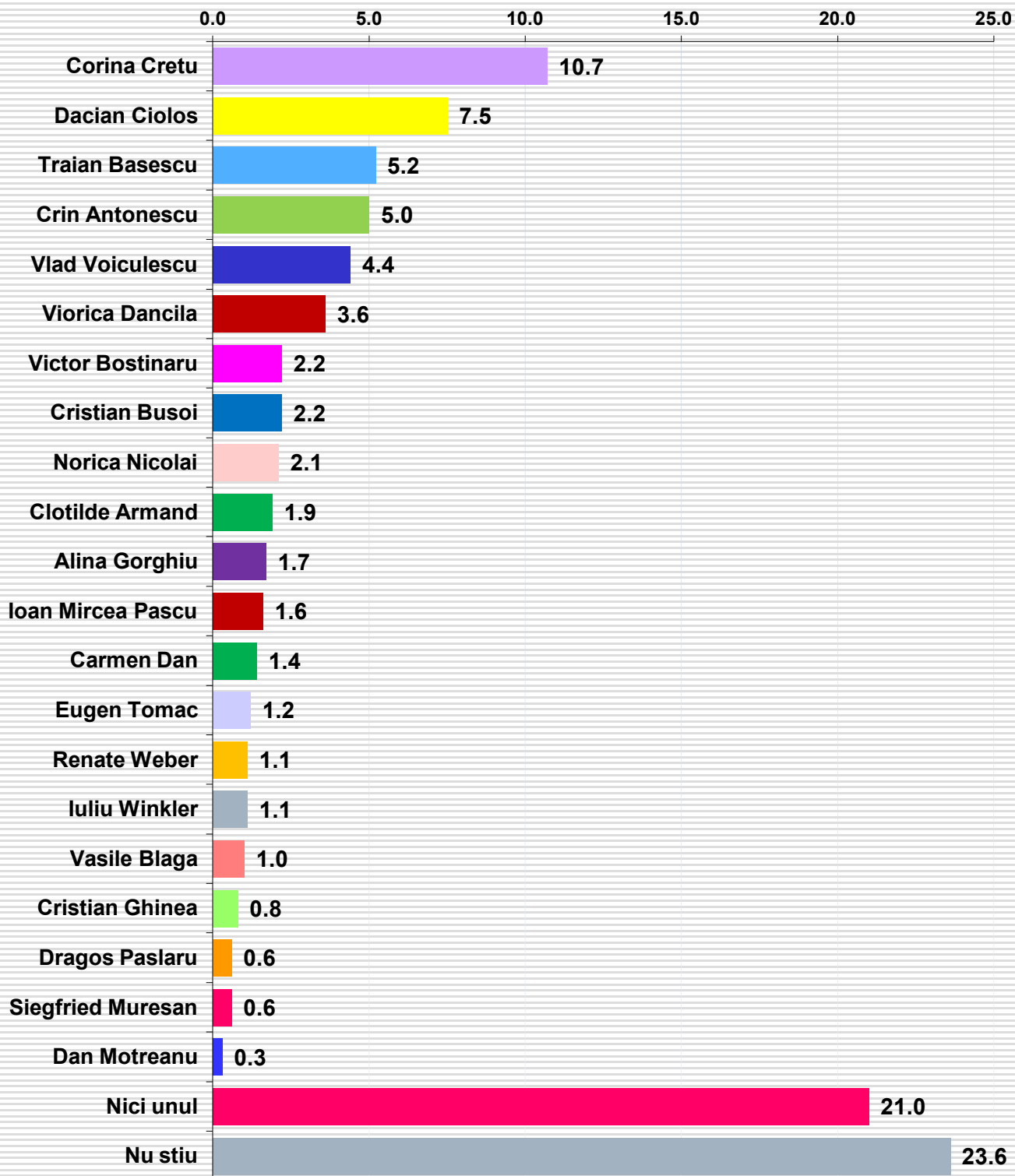
# Care din acești posibili viitori europarlamentari va promova cel mai mult în Parlamentul European INDEPENDENȚA JUSTIȚIEI DIN ROMÂNIA?



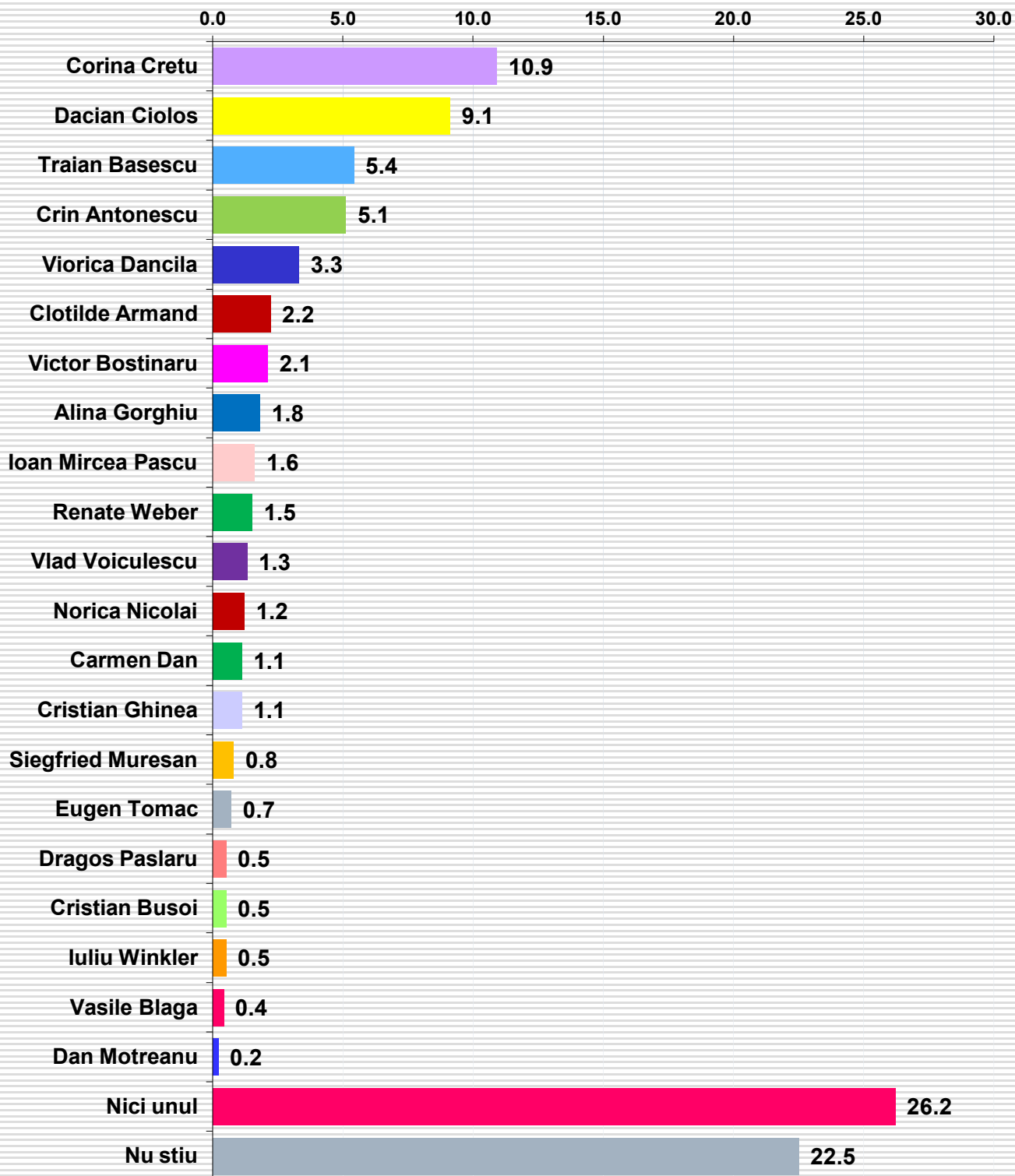
## Care din acești posibili viitori europarlamentari va promova cel mai mult în Parlamentul European UNIREA ROMÂNIEI CU REPUBLICA MOLDOVA?



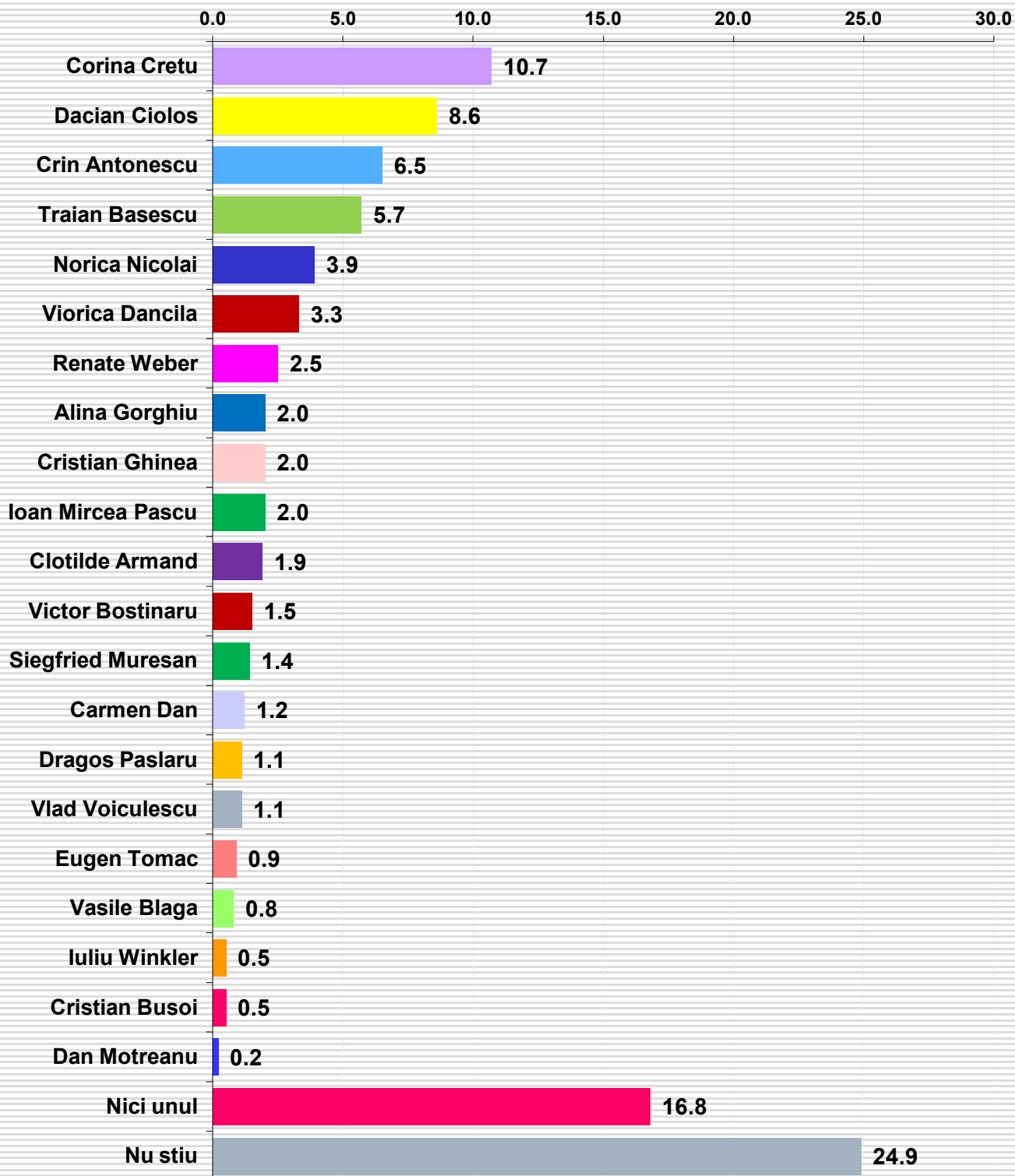
## Care din acești posibili viitori europarlamentari va promova cel mai mult în Parlamentul European MODERNIZAREA SISTEMULUI SANITAR, INVESTIȚIILE ÎN SĂNĂTATE?



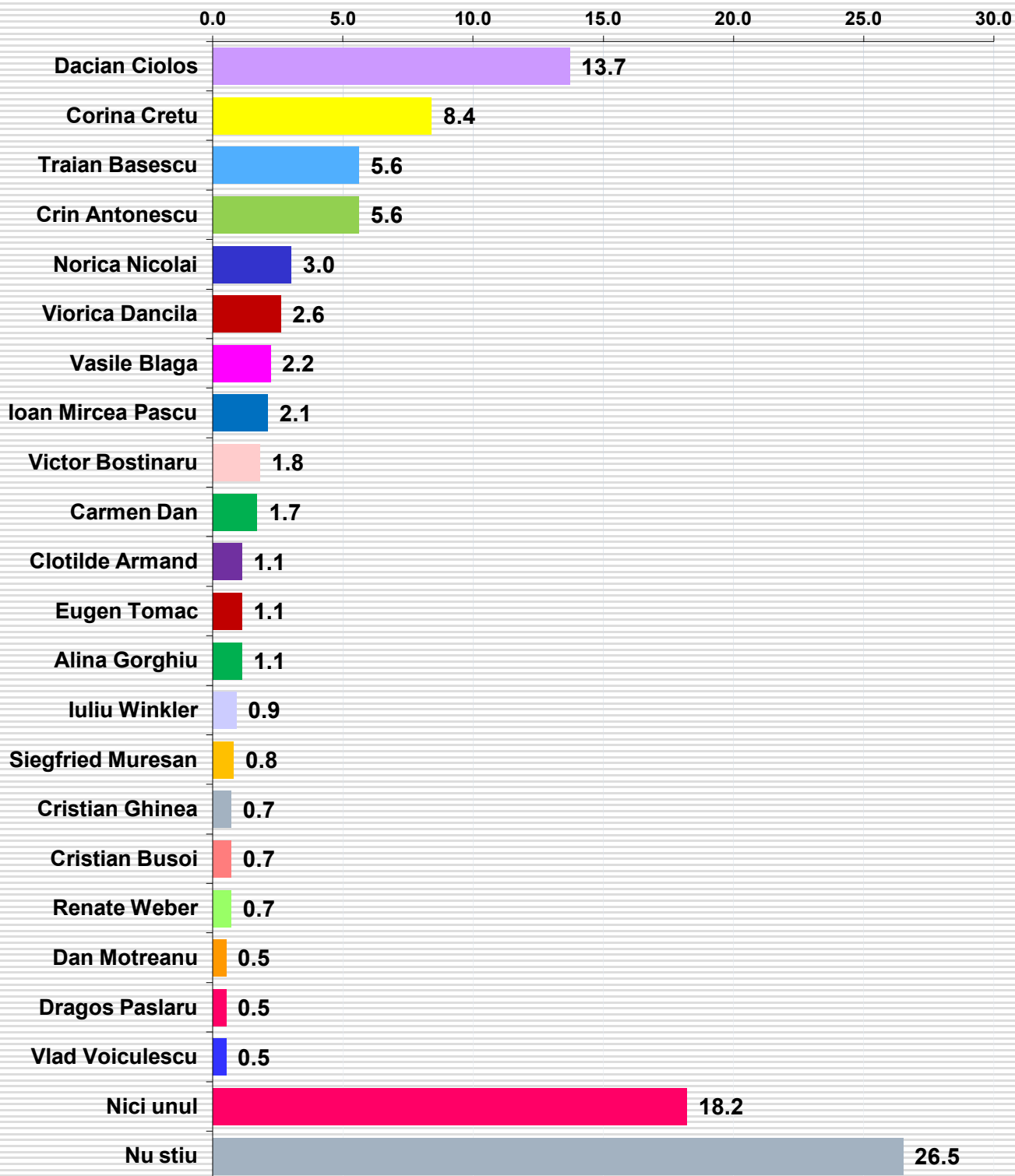
## Care din acești posibili viitori europarlamentari va promova cel mai mult în Parlamentul European CREȘTEREA CALITĂȚII VIEȚII, REDUCEREA SĂRĂCIEI?



## Care din acești posibili viitori europarlamentari va promova cel mai mult în Parlamentul European DEZVOLTAREA EDUCAȚIEI ȘI A CERCETĂRII ROMÂNEȘTI LA NIVEL EUROPEAN?

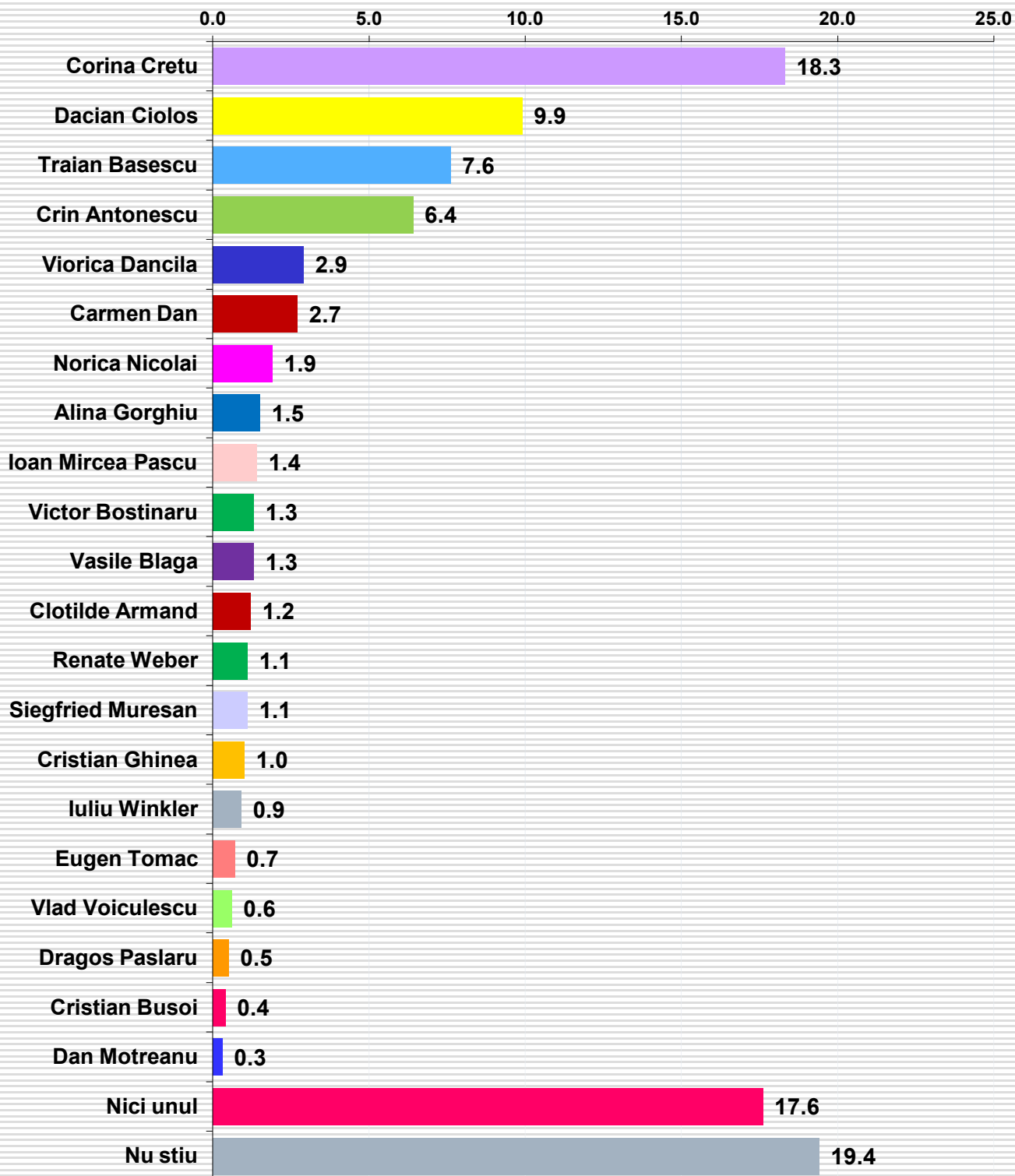


## Care din acești posibili viitori europarlamentari va promova cel mai mult în Parlamentul European AGRICULTURA ȘI ZOOTEHNIA ROMÂNEASCĂ?

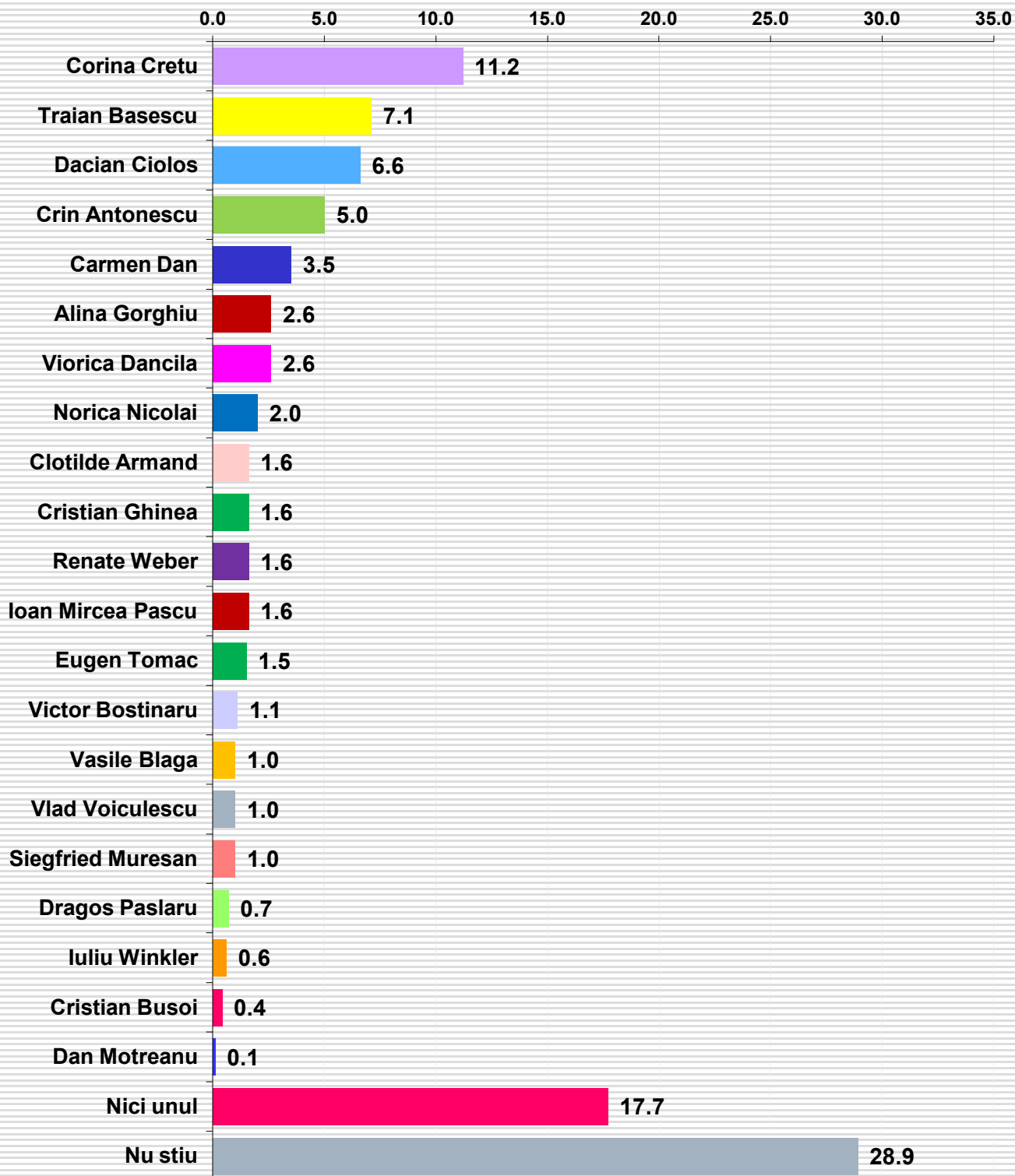




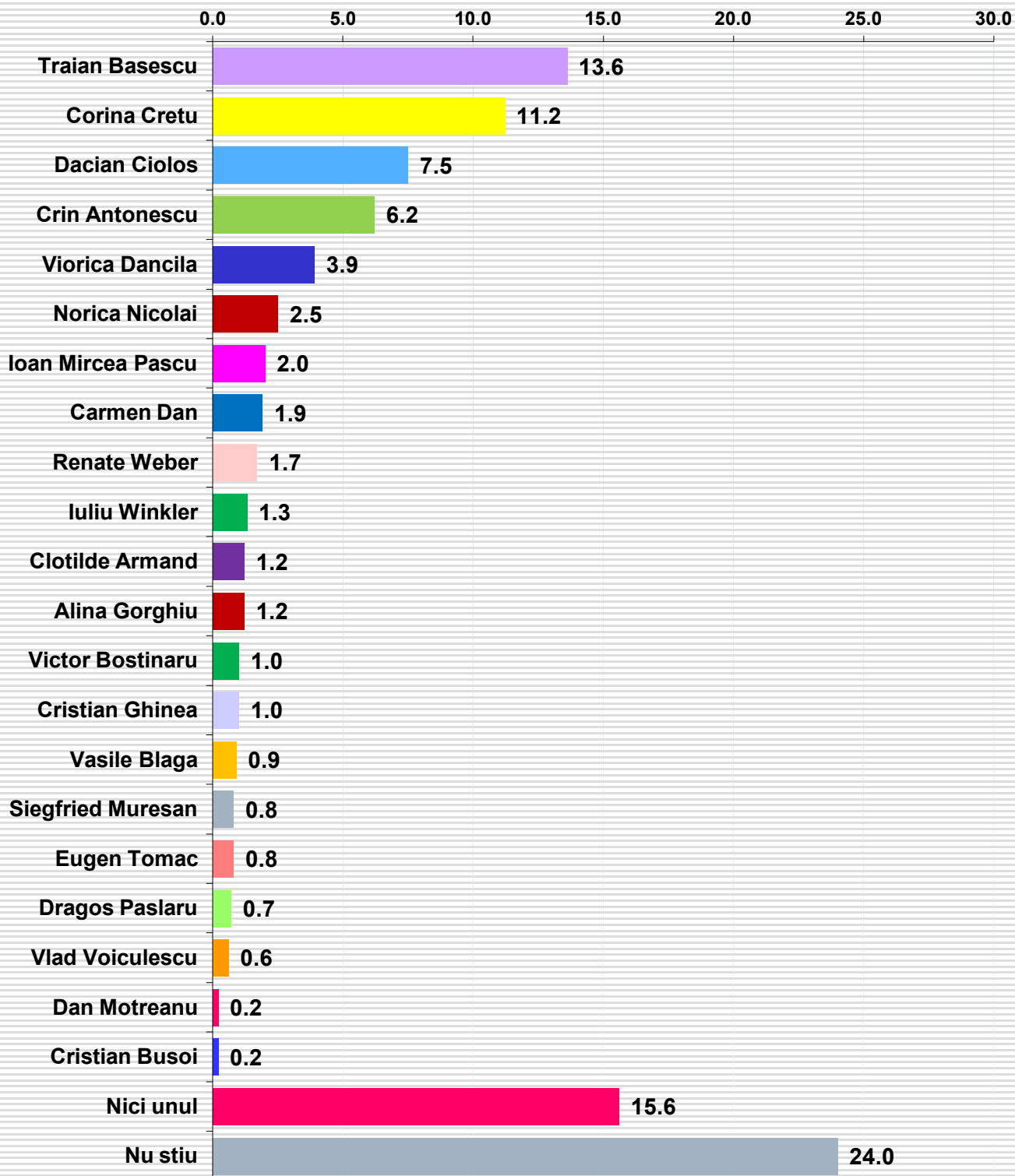
## Care din acești posibili viitori europarlamentari va promova cel mai mult în Parlamentul European ATRAGEREA FONDURILOR PENTRU INFRASTRUCTURĂ, DRUMURI, CANALIZĂRI, ETC.?



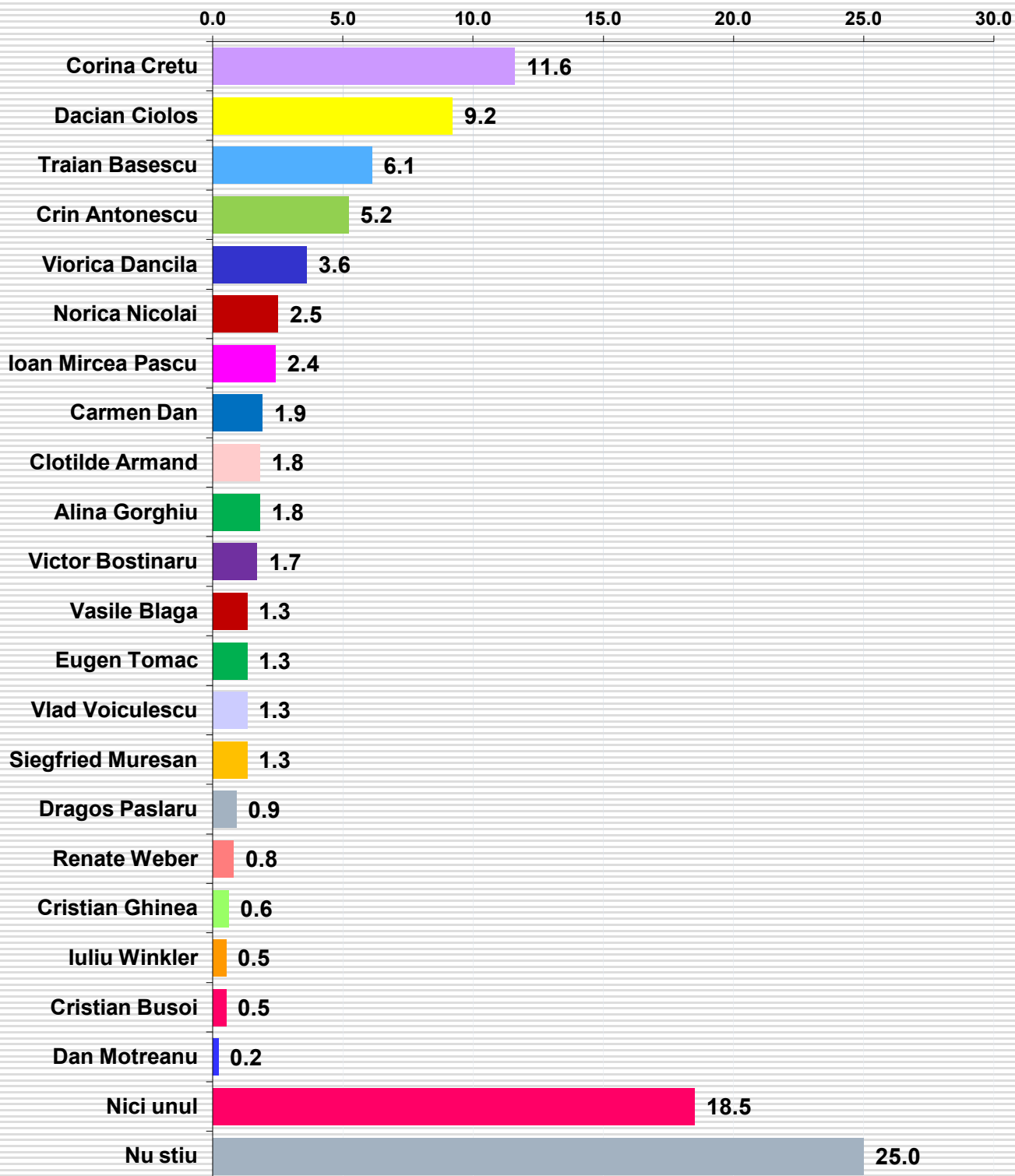
## Care din acești posibili viitori europarlamentari va promova cel mai mult în Parlamentul European TURISMUL ȘI LOCURILE FRUMOASE DIN ȚARĂ?



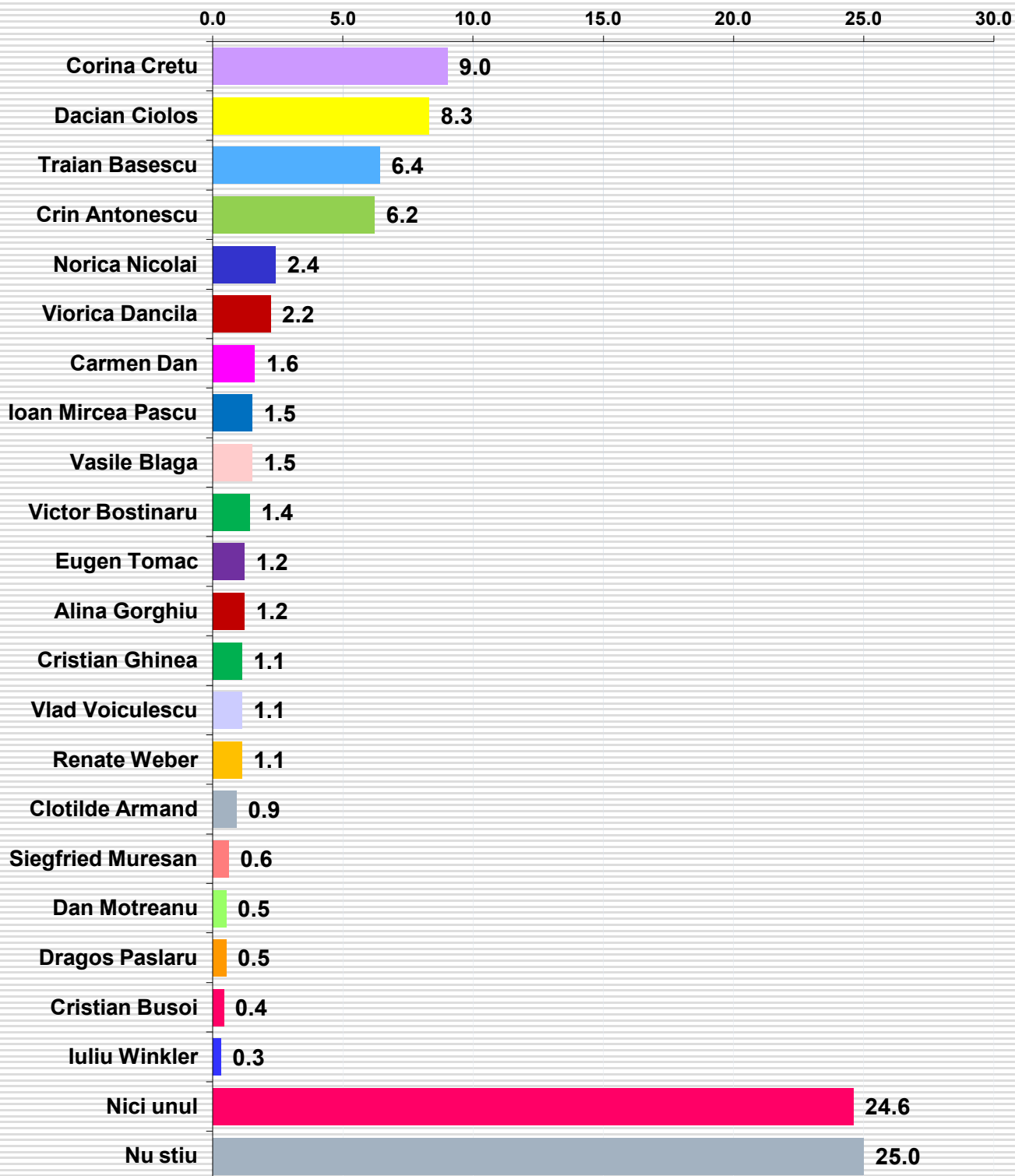
# Care din acești posibili viitori europarlamentari va promova cel mai mult în Parlamentul European ADMITEREA ROMÂNIEI ÎN SCHENGEN?



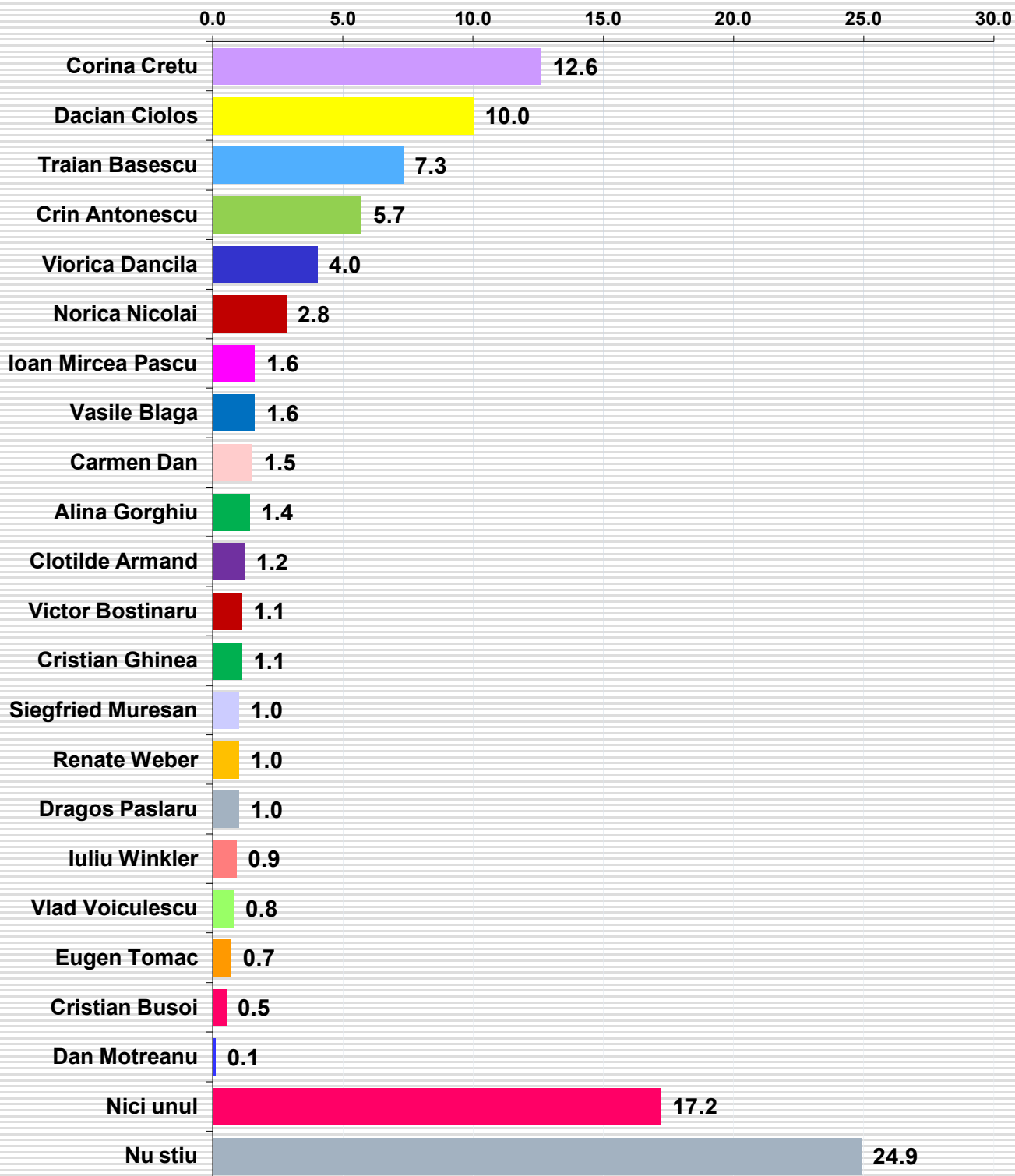
# Care din acești posibili viitori europarlamentari va promova cel mai mult în Parlamentul European PRODUSELE ȘI SERVICIILE ROMÂNEȘTI?



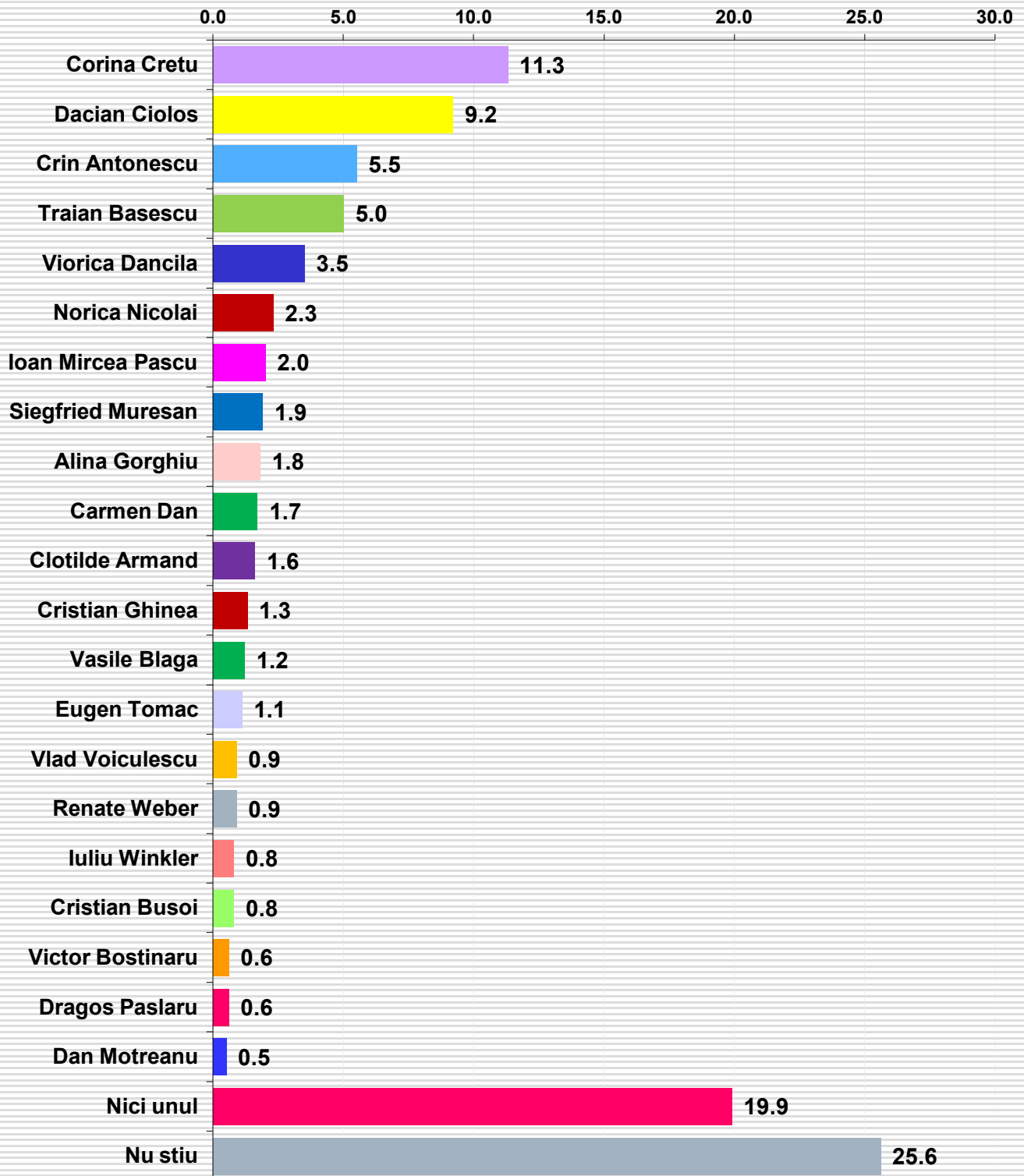
## Care din acești posibili viitori europarlamentari va promova cel mai mult în Parlamentul European SUSTINEREA REINDUSTRIALIZĂRII ROMÂNIEI?



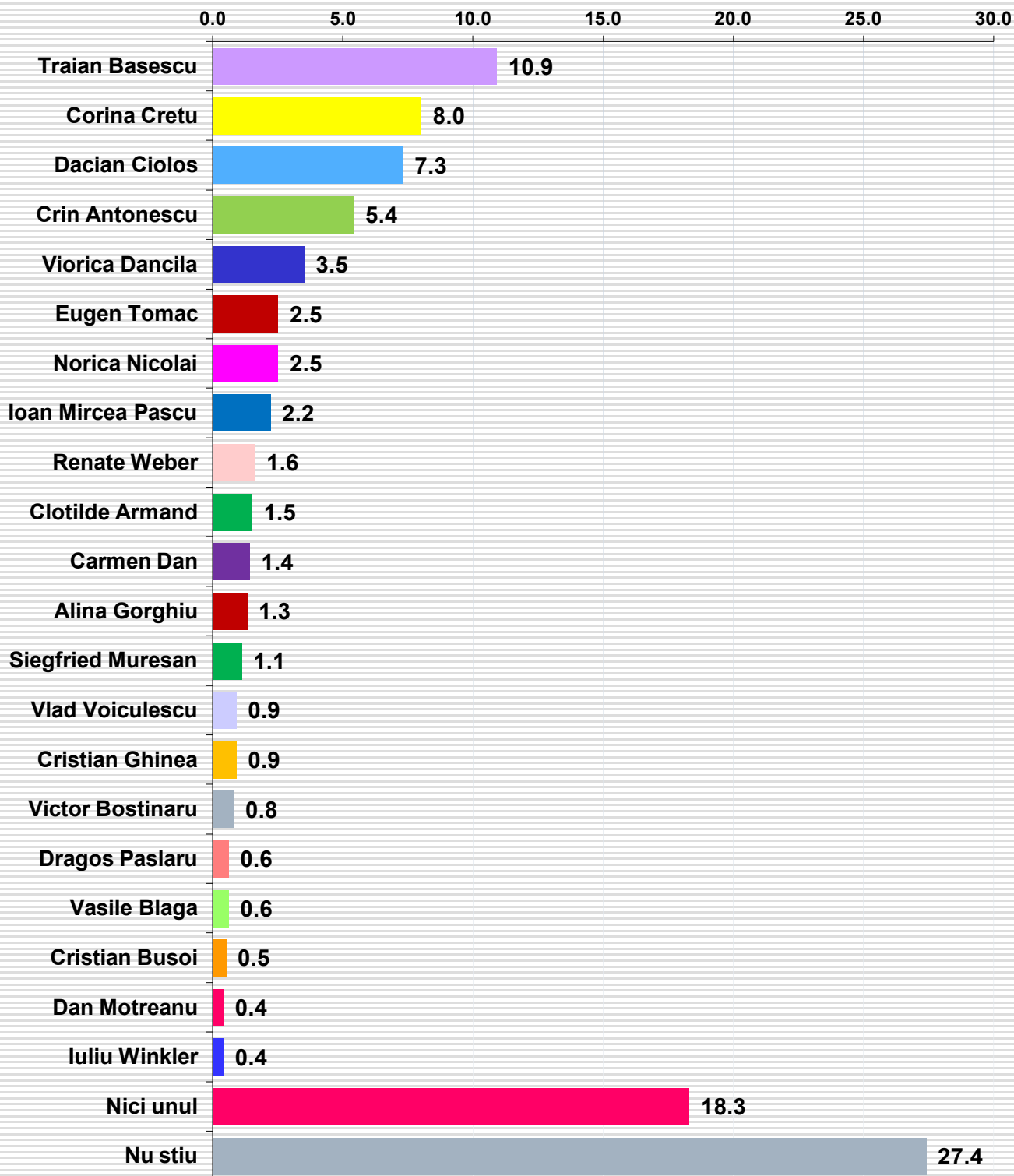
## Care din acești posibili viitori europarlamentari va promova cel mai mult în Parlamentul European COOPERAREA ECONOMICĂ A ROMÂNIEI CU ȚĂRI DIN UE?



## Care din acești posibili viitori europarlamentari va promova cel mai mult în Parlamentul European SPRIJINIREA ANTREPRENORILOR ROMÂNI PE PIEȚELE EUROPENE?

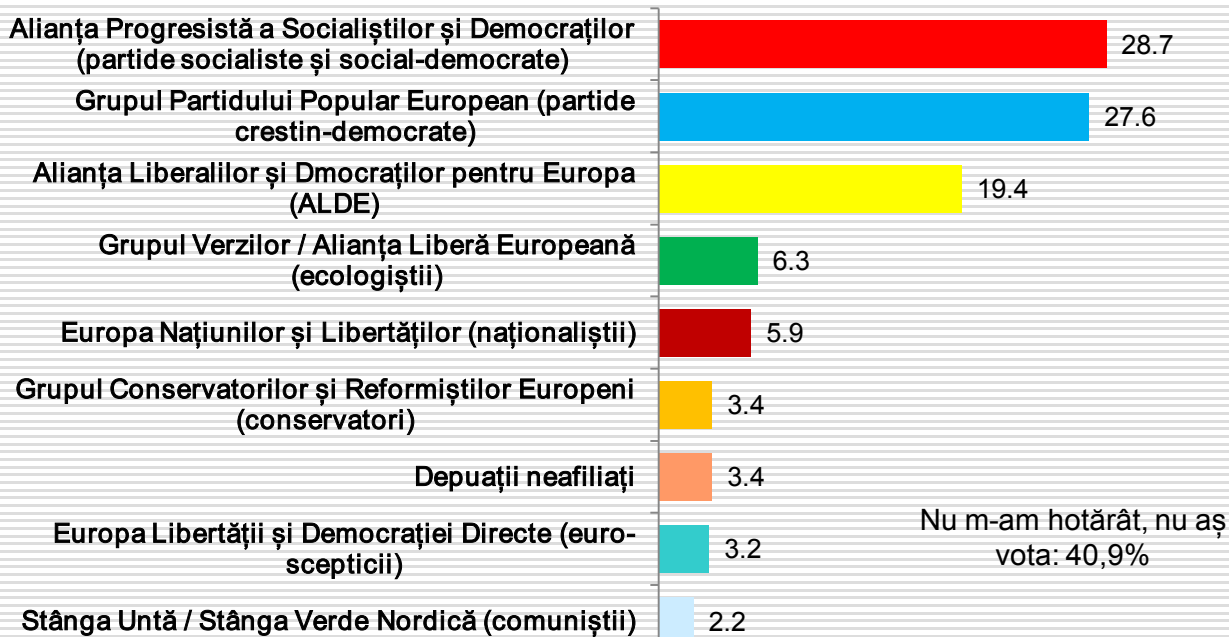


## Care din acești posibili viitori europarlamentari va promova cel mai mult în Parlamentul European SUSȚINEREA DIASPOREI ROMÂNEȘTI?





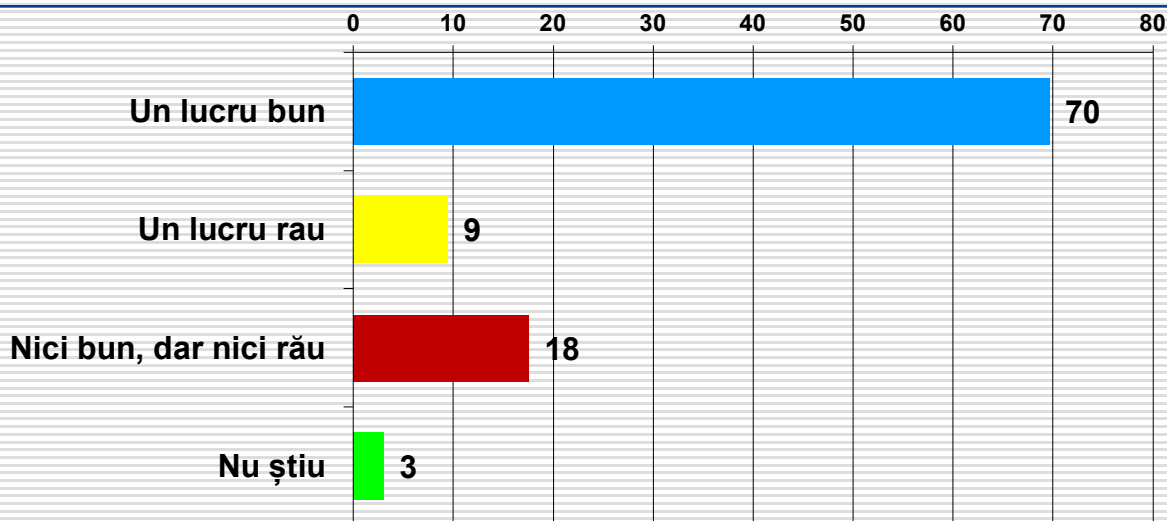
## Dacă ar fi să votați direct un grup politic / partid european, cu cine ați vota la alegerile europarlamentare



La alegerile europarlamentare din 26 mai cu ce formațiune politică veți vota? (% pe rânduri)

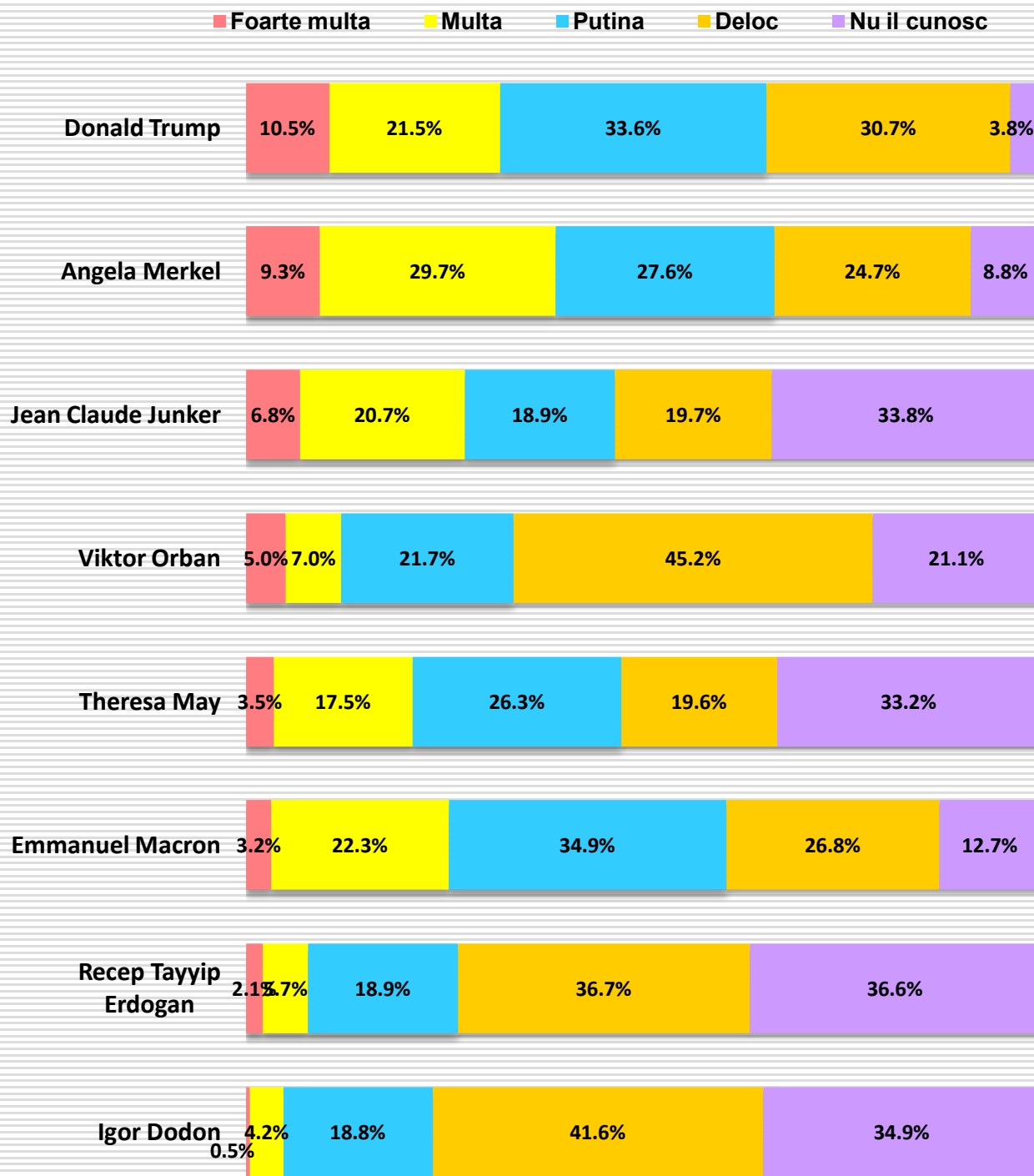
	PNL	PSD	PMP	USR	ALDE	PLUS	UD MR	Pro România	Alt partid	Un independent	Nu m-am hotărât	Nu voi vota
Grupul Partidului Popular European (partide creștin-democrate)	34.1	3.4	15.6	8.9	.6	9.5	6.1	9.5	1.7	1.7	7.8	1.1
Alianța Progresistă a Socialiștilor și Democraților (partide socialiste și social-democrate)	4.3	63.4	4.8	1.1	2.2	1.1	1.1	12.4	.5	1.6	6.5	1.1
Grupul Conservatorilor și Reformiștilor Europeni (conservatorii)	22.7	18.2	9.1	9.1	9.1	27.3	0.0	0.0	0.0	0.0	4.5	0.0
Alianța Liberalilor și Democraților pentru Europa (ALDE)	36.5	7.1	2.4	.8	39.7	4.0	0.0	3.2	0.0	1.6	4.0	.8
Stânga Unită/Stânga Verde Nordică (comuniștii)	0.0	14.3	7.1	0.0	0.0	7.1	7.1	28.6	7.1	14.3	0.0	14.3
Grupul Verzilor/Alianța Liberă Europeană (ecologiștii)	19.5	2.4	4.9	26.8	4.9	2.4	2.4	7.3	4.9	7.3	12.2	4.9
Europa Libertății și Democrației Directe (euroscepticii)	28.6	19.0	0.0	0.0	4.8	0.0	0.0	9.5	4.8	4.8	14.3	14.3
Europa Națiunilor și Libertăților (naționaliștii)	13.2	5.3	2.6	7.9	0.0	7.9	2.6	18.4	5.3	21.1	13.2	2.6
Deputații neafiliați	18.2	9.1	4.5	4.5	0.0	9.1	0.0	4.5	4.5	18.2	22.7	4.5
Nu m-am hotărât	13.4	10.7	7.8	3.7	1.9	7.5	5.1	7.8	1.3	1.3	36.6	2.9
Nu aș vota	7.9	6.6	2.6	6.6	1.3	3.9	6.6	0.0	0.0	2.6	17.1	44.7

## Credeți că intrarea României în Uniunea Europeană a fost un lucru bun sau un lucru rău?

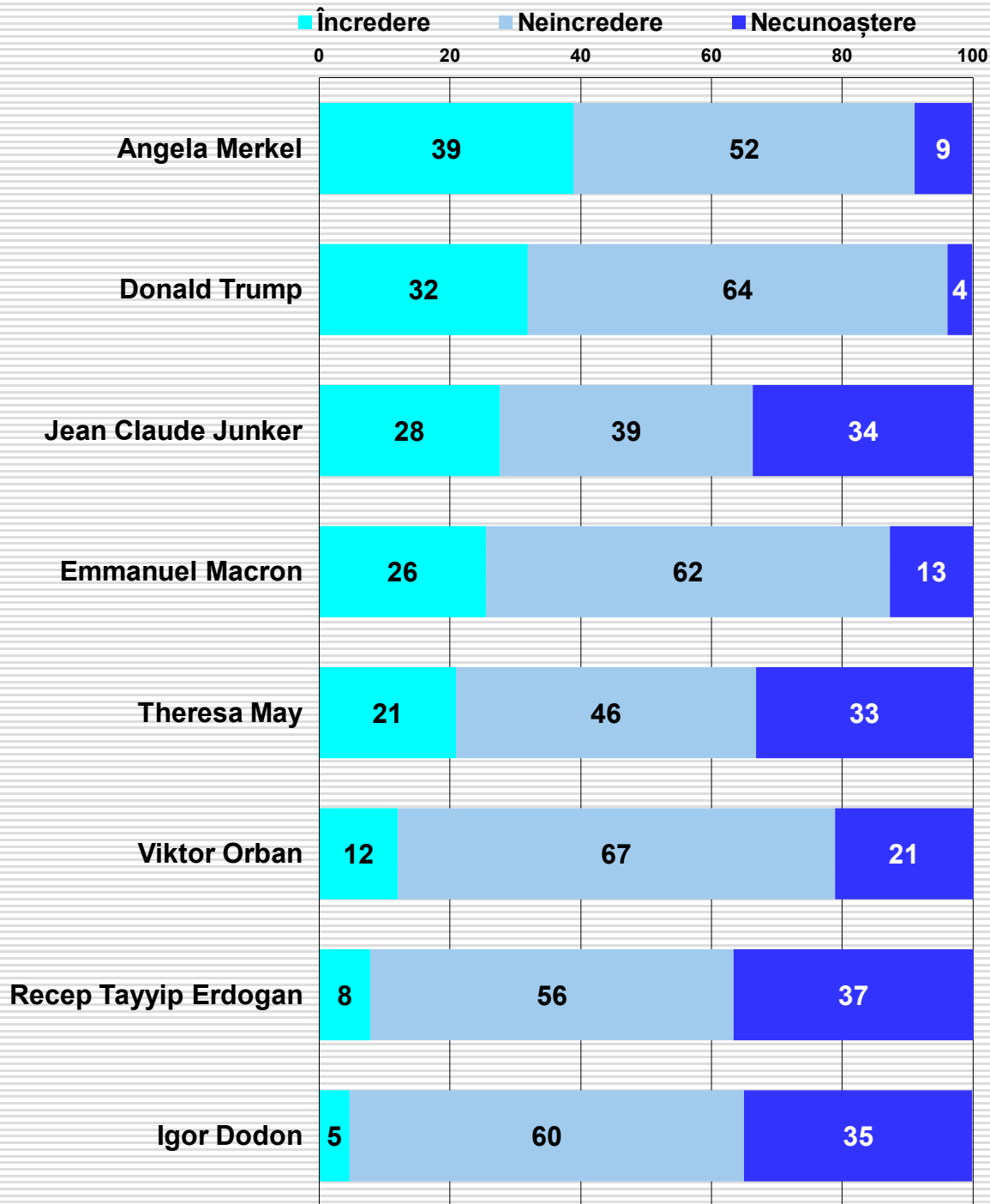


Ocupația	Un lucru bun	Un lucru rău	Nici bun, nici rău	Nu știu	Regiunea geografică	Un lucru bun	Un lucru rău	Nici bun, nici rău	Nu știu
Salariat la stat, bugetar	68.5	6.5	20.4	4.6	București-Ilfov	87.2	3.8	9.0	0.0
Salariat în mediul privat	68.3	12.3	16.0	3.4	Centru	47.1	23.6	21.4	7.9
Lucrător în gospodăria proprie, agricultor	66.2	4.6	23.1	6.2	Nord-Est	75.1	3.2	19.0	2.6
Patron, liber întreprinzător	74.0	12.0	12.0	2.0	Nord-Vest	73.9	8.4	15.1	2.5
Pensionar	74.2	8.7	15.0	2.1	Sud-Est	66.2	6.0	22.5	5.3
Casnică, șomer, fără ocupație	65.8	5.3	22.4	6.6	Sud-Muntenia	64.7	10.3	19.2	5.8
Elev, student	65.0	13.8	18.8	2.5	Sud-Vest	62.3	16.4	18.9	2.5
<b>Vârsta</b>					Vest	85.4	4.5	10.1	0.0
18-29 ani	67.2	9.3	19.6	3.9	<b>Tip de localitate</b>				
30-39 ani	63.7	13.1	18.5	4.8	Peste 200.000 loc.	76.2	9.7	13.0	1.1
40-49 ani	71.3	8.3	17.4	3.0	100-200.000 loc	70.8	7.5	19.8	1.9
50-59 ani	72.5	6.3	16.9	4.3	30-100.000 loc.	69.1	11.0	16.2	3.7
60-69 ani	69.4	9.7	18.3	2.7	Sub 30.000 loc.	69.2	8.4	19.6	2.8
Peste 70 ani	75.0	11.5	11.5	1.9	Comună sau sat	65.8	9.3	19.5	5.5
<b>Educație</b>					<b>Intentia de vot</b>				
Fără școală	50.0	0.0	0.0	50.0	PNL	77.9	5.0	15.6	1.5
1-4 clase	50.0	25.0	20.0	5.0	PSD	65.8	9.8	21.8	2.6
7-8 clase	66.7	9.9	18.0	5.4	PMP	79.5	9.0	10.3	1.3
Profesională	74.7	6.8	17.3	1.2	USR	83.6	1.8	10.9	3.6
Liceu	63.8	12.9	18.2	5.1	ALDE	77.9	5.9	13.2	2.9
Post-liceală	73.9	5.8	18.8	1.4	PLUS	79.4	5.9	11.8	2.9
Facultate	75.9	5.9	15.6	2.6	UDMR	45.0	27.5	22.5	5.0
Post-universitară	69.7	9.1	21.2	0.0	Pro Romania	72.2	6.7	18.9	2.2
<b>Sex</b>					Alt partid	43.8	37.5	12.5	6.3
Masculin	70.9	9.8	16.7	2.6	Un independent	39.4	36.4	18.2	6.1
Feminin	68.2	8.9	18.3	4.5	Nu m-am hotărât	68.0	8.0	20.0	4.0
					Nu voi vota	49.2	11.9	23.7	15.3

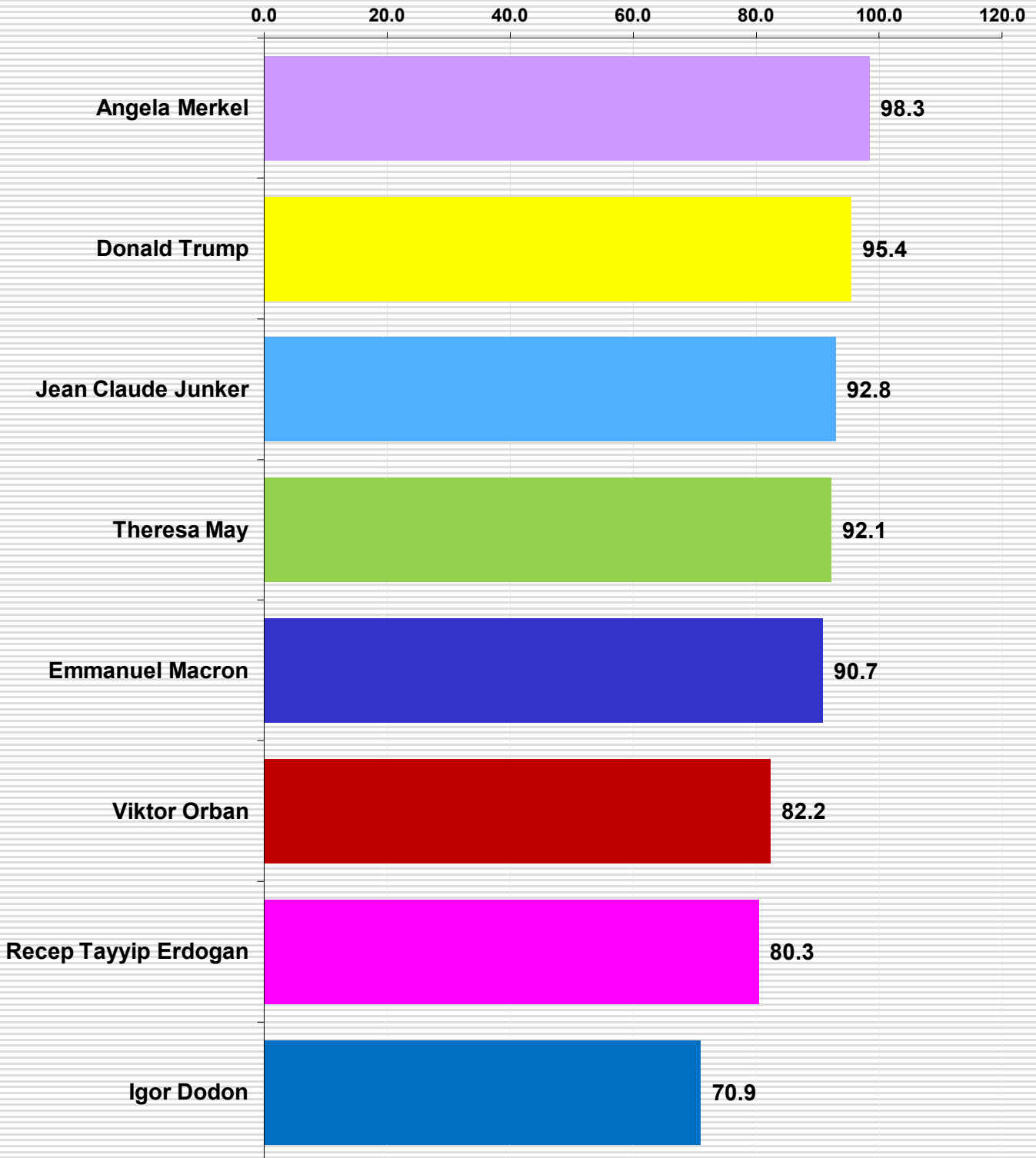
## Câtă încredere aveți în următorii lideri politici internaționali?



## În următorii lideri politici internaționali aveți mai degrabă încredere sau neîncredere?



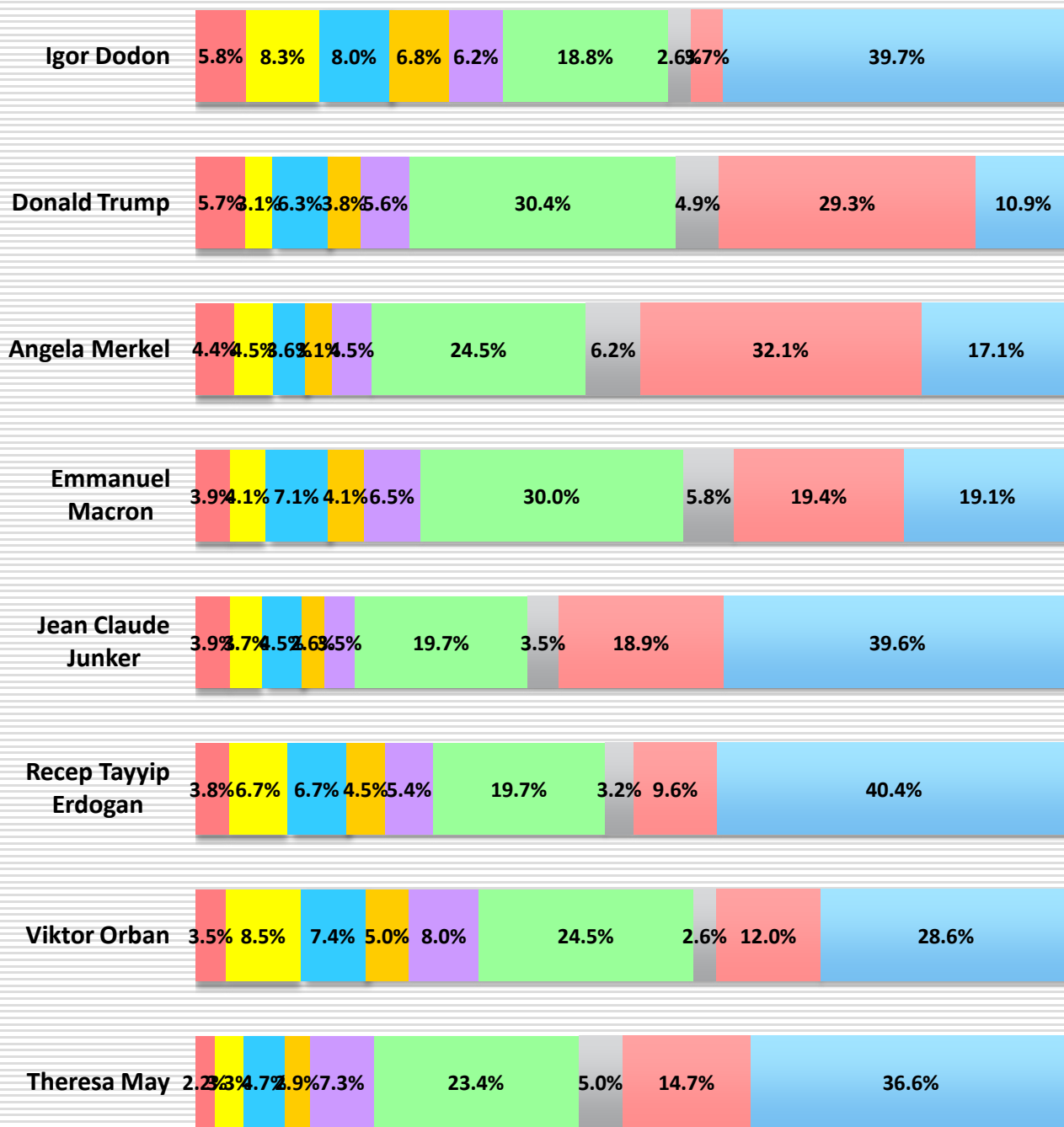
Pe o scală de la 1 la 140, unde un scor între 1 și 19 înseamnă deficiență mentală gravă (idioțenie), iar între 120 și 140 înseamnă inteligență foarte ridicată, ce coeficient de inteligență credeți că au următorii lideri politici internaționali?





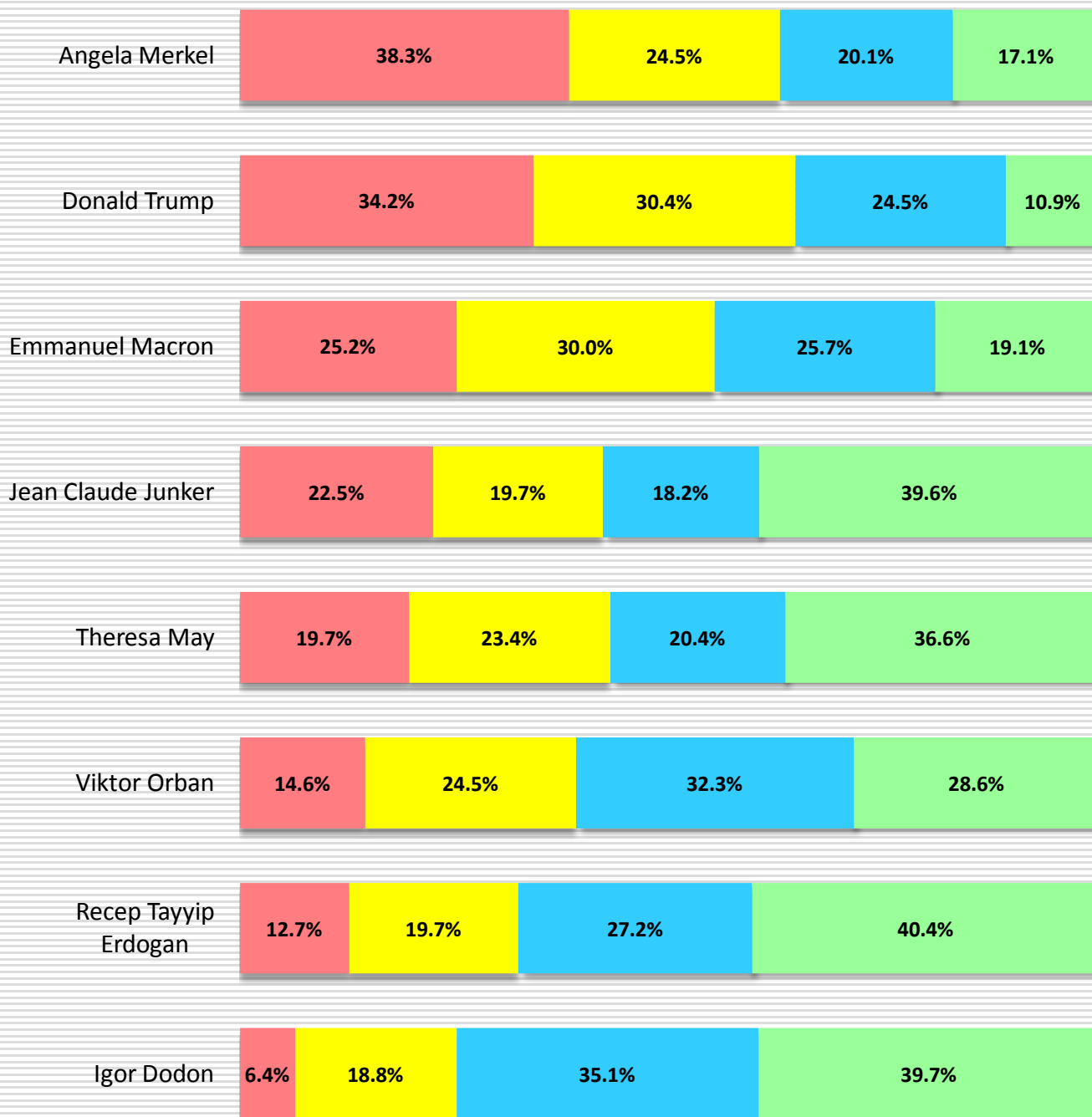
Pe o scală de la 1 la 140, unde un scor între 1 și 19 înseamnă deficiență mentală gravă (idiotenie), iar între 120 și 140 înseamnă inteligență foarte ridicată, ce coeficient de inteligență credeți că au următorii lideri politici internaționali?

■ 1 la 19 ■ 20-49 ■ 50-69 ■ 70-79 ■ 80-89 ■ 90-109 ■ 110-119 ■ 120-140 ■ Nu stiu









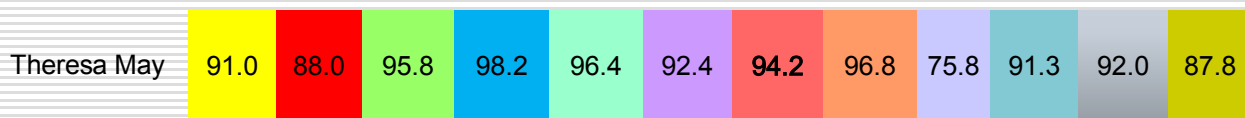
Pe o scală de la 1 la 140, unde un scor între 1 și 89 înseamnă inteligență redusă, iar între 110 și 140 înseamnă inteligență superioară, ce coeficient de inteligență credeți că au următorii lideri politici internaționali?

■ Inteligența superioară (110-140) ■ Inteligența Medie (90-109) ■ Inteligența redusă (1-89) ■ Nu știu



## Percepția coeficientului mediu de inteligență al liderilor politici internaționali în funcție de intenția de vot la alegerile europarlamentare

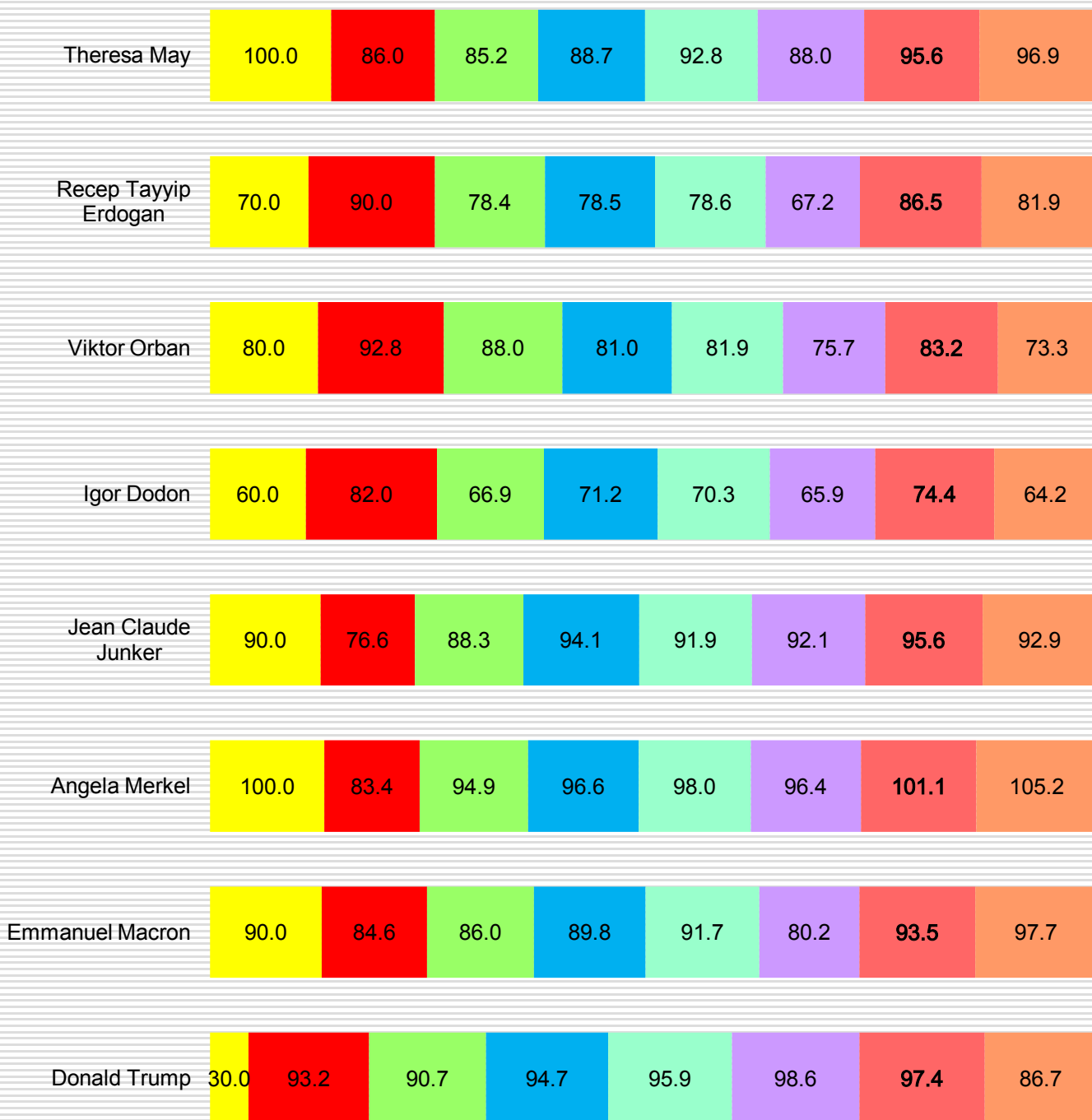
PNL PSD PMP USR ALDE PLUS UDMR Pro Romania Alt partid Un independent Nu m-am hotarat Nu voi vota





## Percepția coeficientului mediu de inteligență al liderilor internaționali în funcție de nivelul de educație școlară

■ Fara scoala 
 ■ Scoala primara 
 ■ Scoala generala 
 ■ Profesionala 
 ■ Liceu 
 ■ Post-liceala 
 ■ Facultate 
 ■ Masterat, doctorat



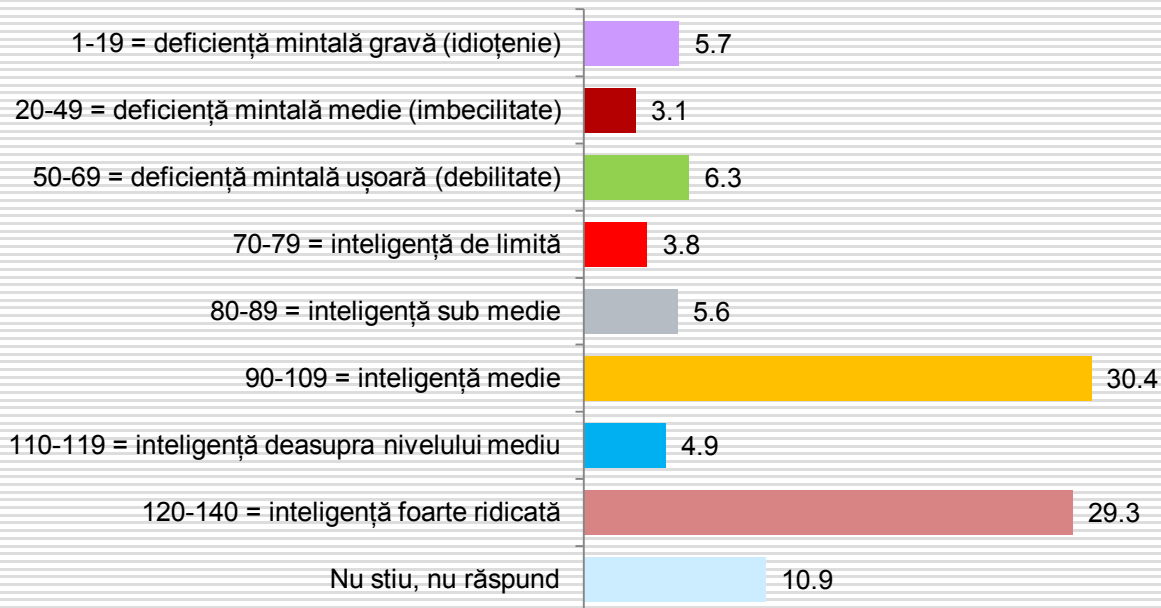
## Percepția coeficientului mediu de inteligență al liderilor politici internaționali în funcție de grupa de vârstă

■ 18-29 ani ■ 30-39 ani ■ 40-49 ani ■ 50-59 ani ■ 60-69 ani ■ peste 70 ani



Pe o scală de la 1 la 140, unde un scor între 1 și 19 înseamnă deficiență mintală gravă (idioțenie), iar între 120 și 140 înseamnă inteligență foarte ridicată, ce coeficient de inteligență credeți că are DONALD TRUMP?

Media IQ pentru Donald Trump: 95,4

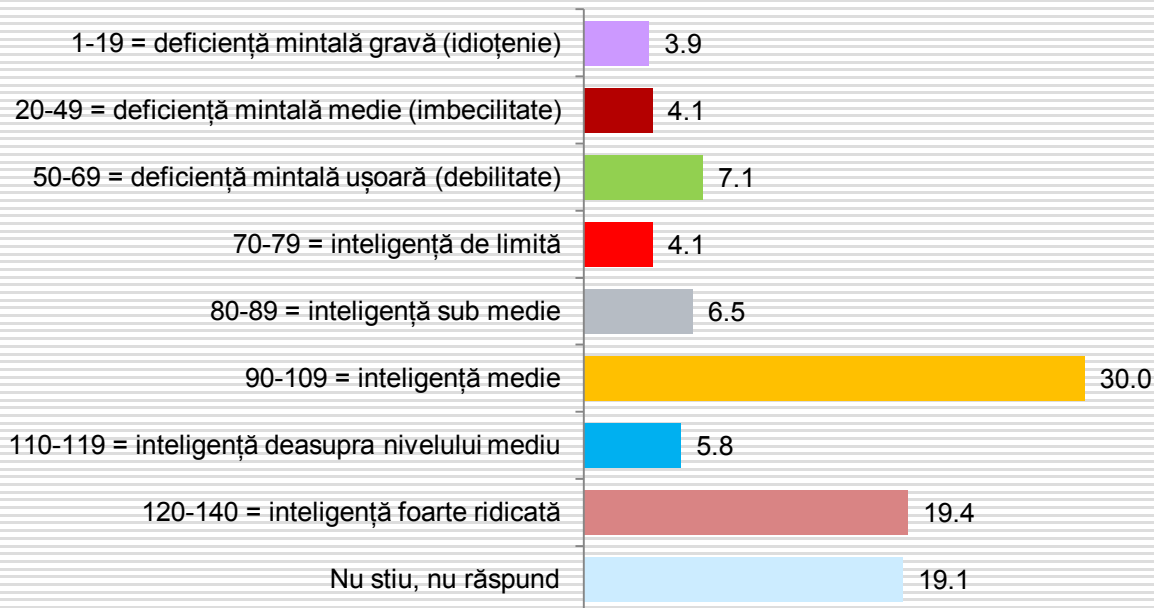


La alegerile europarlamentare din 26 mai cu ce formațiune politică veți vota?

IQ	PNL	PSD	PMP	USR	ALDE	PLUS	UD MR	Pro Romania	Alt partid	Un independent	Nu m-am hotărât	Nu voi vota
1-19 = deficiență mintală gravă (idioțenie)	19.0	11.1	7.9	7.9	4.8	9.5	6.3	4.8	0.0	1.6	19.0	7.9
20-49 = deficiență mintală medie (imbecilitate)	2.9	23.5	8.8	2.9	5.9	0.0	2.9	14.7	2.9	0.0	26.5	8.8
50-69 = deficiență mintală ușoară = debilitate)	17.4	26.1	1.4	5.8	5.8	10.1	1.4	5.8	0.0	4.3	15.9	5.8
70-79 = inteligență de limită	31.0	19.0	7.1	7.1	2.4	4.8	9.5	2.4	0.0	2.4	9.5	4.8
80-89 = inteligență sub medie	9.8	18.0	6.6	3.3	6.6	3.3	4.9	11.5	3.3	4.9	23.0	4.9
90-109 = inteligență medie	20.4	14.1	8.1	3.6	6.0	5.4	4.5	8.1	2.4	3.0	20.1	4.5
110-119 = inteligență deasupra nivelului mediu	22.2	16.7	1.9	3.7	9.3	3.7	7.4	5.6	0.0	0.0	24.1	5.6
120-140 = inteligență foarte ridicată	19.3	17.7	8.7	5.3	7.8	7.8	2.2	9.0	1.2	4.7	12.1	4.3
Nu știu, nu răspund	10.8	23.3	5.0	7.5	3.3	5.0	.8	9.2	.8	0.0	25.8	8.3
<b>Media IQ</b>	<b>97,9</b>	<b>94,6</b>	<b>98,5</b>	<b>93,5</b>	<b>101,3</b>	<b>96,6</b>	<b>88,4</b>	<b>87,5</b>	<b>100,6</b>	<b>103,5</b>	<b>90,7</b>	<b>87,1</b>

Pe o scală de la 1 la 140, unde un scor între 1 și 19 înseamnă deficiență mintală gravă (idioțenie), iar între 120 și 140 înseamnă inteligență foarte ridicată, ce coeficient de inteligență credeți că are EMMANUEL MACRON?

Media IQ pentru Emmanuel Macron: 90,6

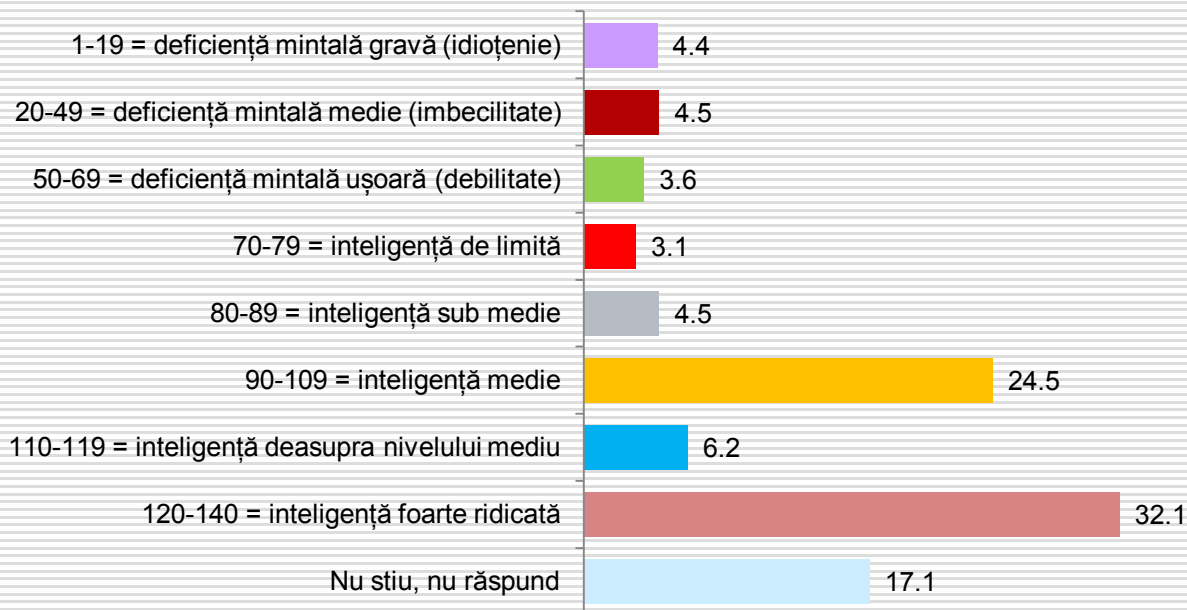


La alegerile europarlamentare din 26 mai cu ce formațiune politică veți vota?

IQ	PNL	PSD	PMP	USR	ALDE	PLUS	UD MR	Pro Romania	Alt partid	Un independent	Nu m-am hotărât	Nu voi vota
1-19 = deficiență mintală gravă (idioțenie)	11.6	25.6	9.3	0.0	7.0	0.0	11.6	0.0	2.3	14.0	11.6	7.0
20-49 = deficiență mintală medie (imbecilitate)	17.8	22.2	2.2	2.2	13.3	6.7	4.4	8.9	2.2	8.9	11.1	0.0
50-69 = deficiență mintală ușoară = debilitate)	15.4	23.1	5.1	1.3	11.5	1.3	10.3	6.4	0.0	5.1	14.1	6.4
70-79 = inteligență de limită	13.3	24.4	6.7	4.4	4.4	4.4	4.4	15.6	0.0	4.4	8.9	8.9
80-89 = inteligență sub medie	21.1	16.9	7.0	1.4	7.0	7.0	2.8	7.0	2.8	2.8	22.5	1.4
90-109 = inteligență medie	18.2	13.0	9.1	5.5	4.2	7.3	3.6	9.4	3.3	1.8	17.9	6.7
110-119 = inteligență deasupra nivelului mediu	23.4	14.1	4.7	4.7	9.4	6.3	3.1	7.8	0.0	4.7	18.8	3.1
120-140 = inteligență foarte ridicată	21.6	15.0	6.6	8.0	7.0	8.9	1.4	9.9	0.0	1.9	16.9	2.8
Nu știu, nu răspund	15.2	22.4	6.7	5.7	3.8	4.8	1.9	5.7	.5	1.0	24.8	7.6
<b>Media IQ</b>	<b>94,8</b>	<b>83,8</b>	<b>91,8</b>	<b>105,1</b>	<b>84,4</b>	<b>102,3</b>	<b>70,8</b>	<b>95,8</b>	<b>82,3</b>	<b>67,1</b>	<b>94,9</b>	<b>87,6</b>

Pe o scală de la 1 la 140, unde un scor între 1 și 19 înseamnă deficiență mintală gravă (idioțenie), iar între 120 și 140 înseamnă inteligență foarte ridicată, ce coeficient de inteligență credeți că are ANGELA MERKEL?

Media IQ pentru Angela Merkel: 98,2

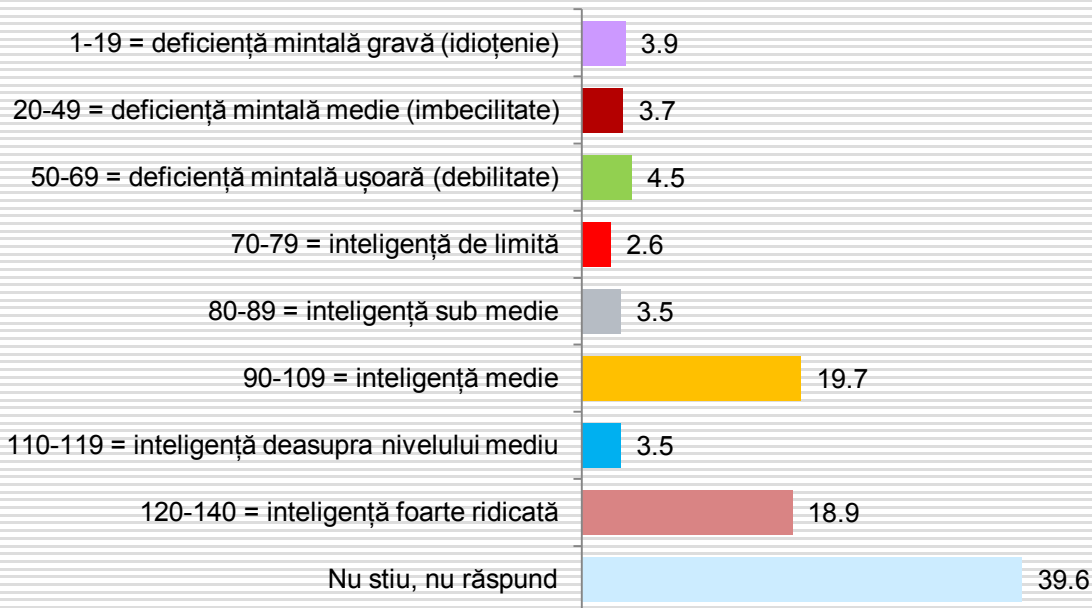


La alegerile europarlamentare din 26 mai cu ce formațiune politică veți vota?

IQ	PNL	PSD	PMP	USR	ALDE	PLUS	UD MR	Pro Romania	Alt partid	Un independent	Nu m-am hotărât	Nu voi vota
1-19 = deficiență mintală gravă (idioțenie)	10.4	18.8	4.2	0.0	6.3	0.0	20.8	0.0	2.1	10.4	20.8	6.3
20-49 = deficiență mintală medie (imbecilitate)	8.0	36.0	2.0	0.0	6.0	4.0	14.0	4.0	2.0	6.0	12.0	6.0
50-69 = deficiență mintală ușoară = debilitate)	22.5	25.0	7.5	2.5	10.0	2.5	2.5	7.5	0.0	5.0	12.5	2.5
70-79 = inteligență de limită	8.8	26.5	8.8	0.0	5.9	5.9	5.9	17.6	2.9	2.9	8.8	5.9
80-89 = inteligență sub medie	26.5	10.2	10.2	0.0	6.1	4.1	4.1	4.1	6.1	2.0	22.4	4.1
90-109 = inteligență medie	19.0	13.0	9.3	5.2	8.2	5.9	2.6	6.7	2.6	4.8	17.8	4.8
110-119 = inteligență deasupra nivelului mediu	20.6	22.1	2.9	8.8	4.4	4.4	1.5	14.7	1.5	0.0	17.6	1.5
120-140 = inteligență foarte ridicată	20.4	14.7	7.4	5.7	5.7	9.3	2.5	9.9	.3	2.3	15.9	5.9
Nu știu, nu răspund	14.9	21.3	5.9	7.4	4.3	4.8	.5	7.4	.5	0.0	26.1	6.9
<b>Media IQ</b>	103,3	90,8	103,0	115,2	95,8	112,0	65,8	106,5	82,6	80,9	97,9	100,4

Pe o scală de la 1 la 140, unde un scor între 1 și 19 înseamnă deficiență mintală gravă (idioțenie), iar între 120 și 140 înseamnă inteligență foarte ridicată, ce coeficient de inteligență credeți că are JEAN CLAUDE JUNKER?

Media IQ pentru Jean Claude Junker: 92,7

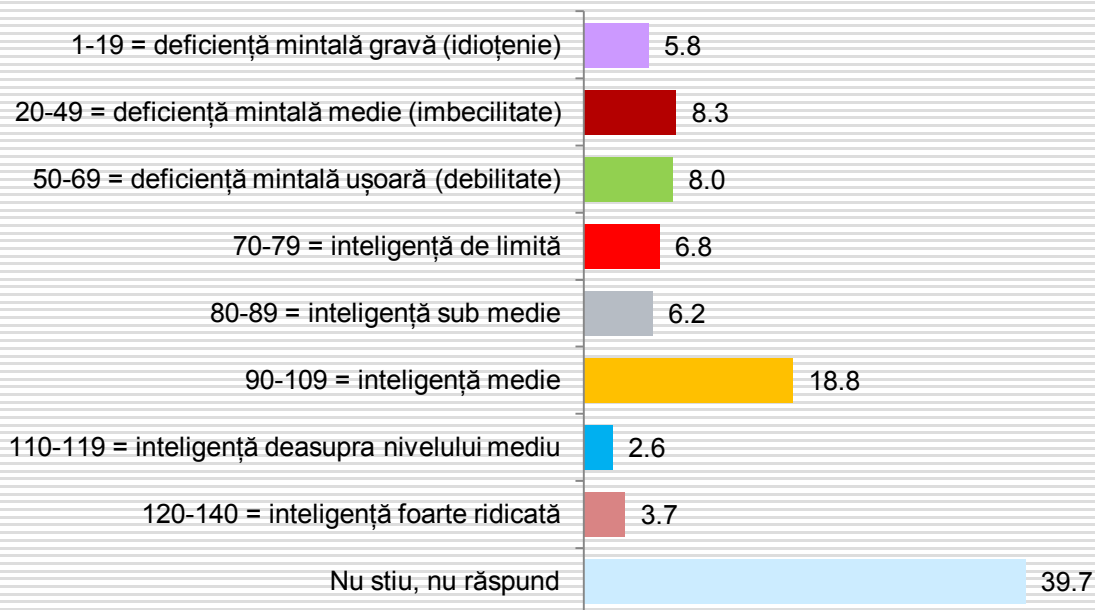


La alegerile europarlamentare din 26 mai cu ce formațiune politică veți vota?

IQ	PNL	PSD	PMP	USR	ALDE	PLUS	UD MR	Pro Romania	Alt partid	Un independent	Nu m-am hotărât	Nu voi vota
1-19 = deficiență mintală gravă (idioțenie)	14.0	16.3	0.0	0.0	0.0	0.0	16.3	0.0	4.7	18.6	25.6	4.7
20-49 = deficiență mintală medie (imbecilitate)	14.6	19.5	0.0	0.0	14.6	7.3	14.6	12.2	0.0	2.4	7.3	7.3
50-69 = deficiență mintală ușoară = debilitate)	22.4	14.3	6.1	0.0	12.2	2.0	10.2	10.2	0.0	2.0	14.3	6.1
70-79 = inteligență de limită	13.8	34.5	3.4	6.9	10.3	6.9	3.4	3.4	3.4	3.4	10.3	0.0
80-89 = inteligență sub medie	31.6	15.8	2.6	5.3	2.6	2.6	2.6	2.6	0.0	5.3	21.1	7.9
90-109 = inteligență medie	20.3	19.4	9.7	6.5	3.7	8.8	1.8	8.3	1.4	2.8	12.4	5.1
110-119 = inteligență deasupra nivelului mediu	28.2	12.8	10.3	2.6	7.7	0.0	2.6	10.3	0.0	5.1	20.5	0.0
120-140 = inteligență foarte ridicată	20.2	16.3	4.3	8.2	8.7	9.6	2.4	13.0	1.0	1.9	12.0	2.4
Nu știu, nu răspund	14.5	17.0	9.0	4.4	5.3	5.1	2.3	6.7	1.8	1.8	24.8	7.4
<b>Media IQ</b>	<b>95,3</b>	<b>91,5</b>	<b>102,4</b>	<b>110,0</b>	<b>93,6</b>	<b>105,8</b>	<b>59,4</b>	<b>103,8</b>	<b>76,6</b>	<b>66,2</b>	<b>88,4</b>	<b>81,0</b>

Pe o scală de la 1 la 140, unde un scor între 1 și 19 înseamnă deficiență mintală gravă (idioțenie), iar între 120 și 140 înseamnă inteligență foarte ridicată, ce coeficient de inteligență credeți că are IGOR DODON?

### Media IQ pentru Igor Dodon: 70,9

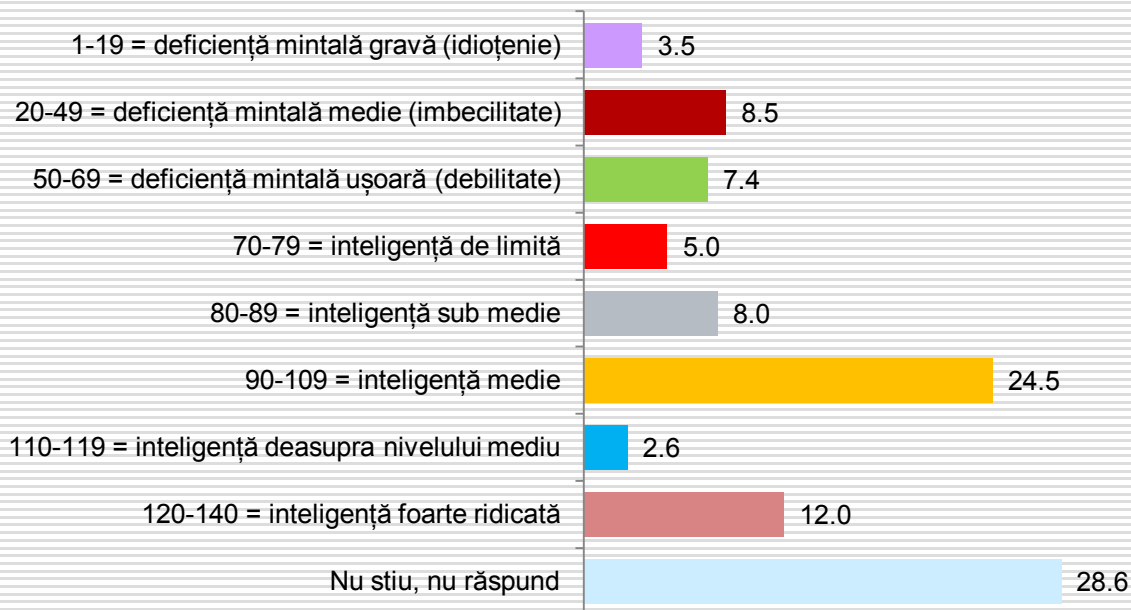


### La alegerile europarlamentare din 26 mai cu ce formațiune politică veți vota?

IQ	PNL	PSD	PMP	USR	ALDE	PLUS	UD MR	Pro Romania	Alt partid	Un independent	Nu m-am hotărât	Nu voi vota
<b>1-19 = deficiență mintală gravă (idioțenie)</b>	17.2	14.1	4.7	6.3	3.1	6.3	6.3	4.7	3.1	9.4	18.8	6.3
<b>20-49 = deficiență mintală medie (imbecilitate)</b>	15.4	22.0	3.3	7.7	11.0	7.7	4.4	14.3	0.0	1.1	11.0	2.2
<b>50-69 = deficiență mintală ușoară = debilitate)</b>	18.2	18.2	10.2	2.3	5.7	6.8	3.4	10.2	2.3	2.3	18.2	2.3
<b>70-79 = inteligență de limită</b>	16.0	22.7	13.3	4.0	4.0	6.7	6.7	6.7	1.3	1.3	12.0	5.3
<b>80-89 = inteligență sub medie</b>	20.6	8.8	11.8	5.9	4.4	8.8	1.5	10.3	1.5	2.9	19.1	4.4
<b>90-109 = inteligență medie</b>	19.3	17.9	6.8	4.8	6.8	5.3	2.9	8.2	2.4	3.4	16.9	5.3
<b>110-119 = inteligență deasupra nivelului mediu</b>	13.8	17.2	3.4	6.9	13.8	3.4	0.0	20.7	0.0	0.0	20.7	0.0
<b>120-140 = inteligență foarte ridicată</b>	24.4	24.4	4.9	4.9	9.8	4.9	2.4	0.0	0.0	4.9	14.6	4.9
<b>Nu știu, nu răspund</b>	17.9	16.7	6.4	4.8	5.3	6.0	3.7	6.9	1.1	2.8	21.3	7.1
<b>Media IQ</b>	73,9	71,1	73,3	68,3	73,5	66,2	61,8	69,2	67,6	64,0	72,1	72,6

Pe o scală de la 1 la 140, unde un scor între 1 și 19 înseamnă deficiență mintală gravă (idioțenie), iar între 120 și 140 înseamnă inteligență foarte ridicată, ce coeficient de inteligență credeți că are VIKTOR ORBAN?

Media IQ pentru Viktor Orban: 82,2



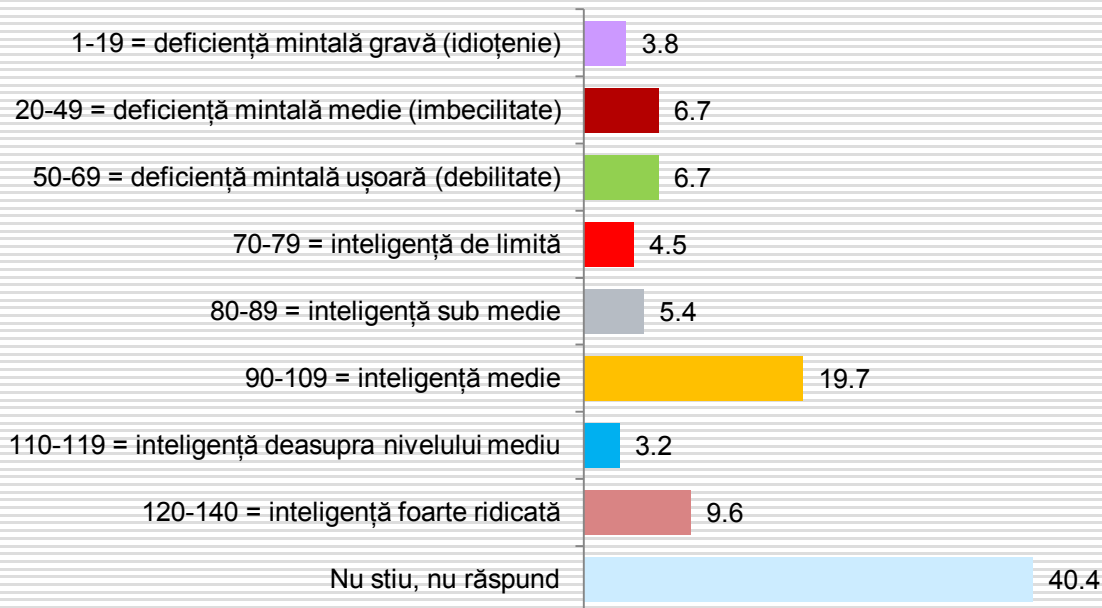
La alegerile europarlamentare din 26 mai cu ce formațiune politică veți vota?

IQ	PNL	PSD	PMP	USR	ALDE	PLUS	UD MR	Pro Romania	Alt partid	Un independent	Nu m-am hotărât	Nu voi vota
1-19 = deficiență mintală gravă (idioțenie)	23.7	18.4	5.3	5.3	0.0	5.3	5.3	7.9	0.0	2.6	18.4	7.9
20-49 = deficiență mintală medie (imbecilitate)	10.8	22.6	3.2	6.5	9.7	10.8	3.2	11.8	1.1	1.1	15.1	4.3
50-69 = deficiență mintală ușoară = debilitate)	14.8	17.3	11.1	4.9	1.2	7.4	2.5	17.3	2.5	1.2	16.0	3.7
70-79 = inteligență de limită	20.0	16.4	14.5	3.6	10.9	3.6	1.8	5.5	3.6	5.5	10.9	3.6
80-89 = inteligență sub medie	26.1	12.5	11.4	5.7	0.0	8.0	1.1	4.5	1.1	3.4	19.3	6.8
90-109 = inteligență medie	19.3	17.5	6.3	4.5	5.2	6.3	4.1	8.6	1.9	2.6	18.6	5.2
110-119 = inteligență deasupra nivelului mediu	31.0	13.8	6.9	3.4	3.4	6.9	3.4	13.8	0.0	0.0	10.3	6.9
120-140 = inteligență foarte ridicată	15.9	15.2	6.1	6.8	11.4	3.8	12.1	6.8	.8	7.6	9.8	3.8
Nu știu, nu răspund	16.6	19.1	6.1	4.5	7.0	5.4	1.0	6.1	1.3	2.2	24.5	6.4
<b>Media IQ</b>	<b>83,8</b>	<b>79,3</b>	<b>82,0</b>	<b>82,1</b>	<b>88,3</b>	<b>75,8</b>	<b>98,0</b>	<b>77,2</b>	<b>79,5</b>	<b>99,5</b>	<b>79,0</b>	<b>80,0</b>



Pe o scală de la 1 la 140, unde un scor între 1 și 19 înseamnă deficiență mintală gravă (idioțenie), iar între 120 și 140 înseamnă inteligență foarte ridicată, ce coeficient de inteligență credeți că are RECEP TAYYIP ERDOGAN?

Media IQ pentru Recep Tayyip Erdogan: 80,3

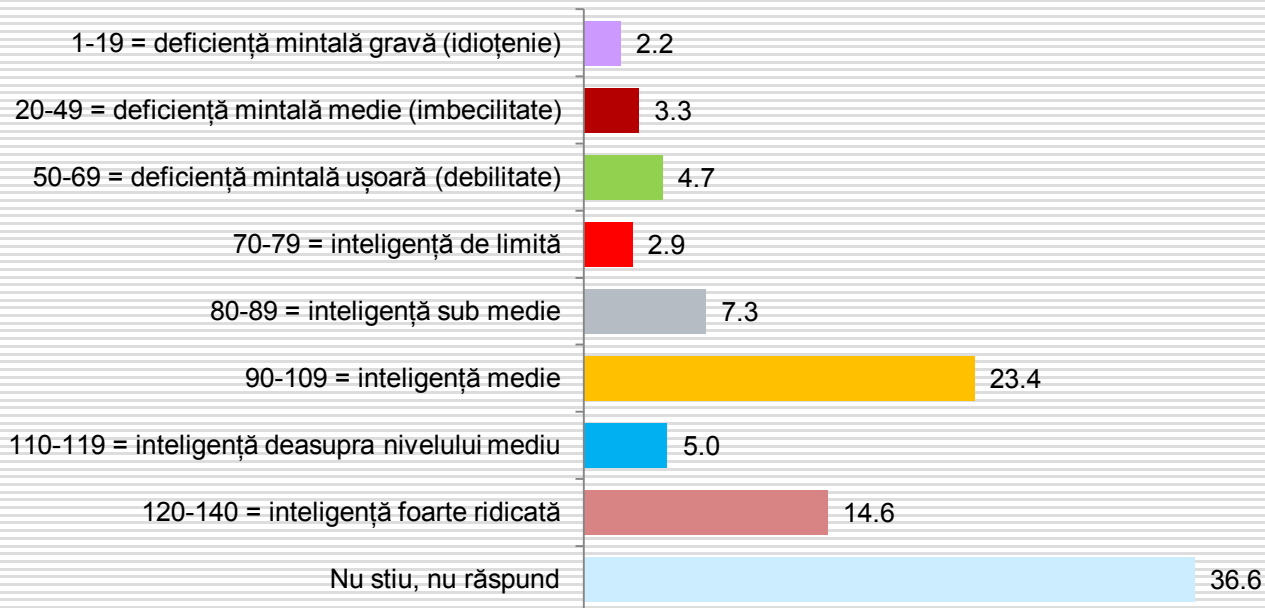


La alegerile europarlamentare din 26 mai cu ce formațiune politică veți vota?

IQ	PNL	PSD	PMP	USR	ALDE	PLUS	UD MR	Pro Romania	Alt partid	Un independent	Nu m-am hotărât	Nu voi vota
1-19 = deficiență mintală gravă (idioțenie)	19.0	11.9	4.8	7.1	2.4	7.1	4.8	4.8	0.0	9.5	23.8	4.8
20-49 = deficiență mintală medie (imbecilitate)	12.2	18.9	4.1	9.5	10.8	6.8	5.4	16.2	0.0	0.0	12.2	4.1
50-69 = deficiență mintală ușoară = debilitate)	13.5	23.0	8.1	2.7	2.7	13.5	5.4	10.8	0.0	2.7	12.2	5.4
70-79 = inteligență de limită	16.0	20.0	14.0	2.0	8.0	8.0	4.0	6.0	0.0	0.0	14.0	8.0
80-89 = inteligență sub medie	22.0	18.6	3.4	6.8	3.4	10.2	1.7	3.4	1.7	3.4	22.0	3.4
90-109 = inteligență medie	19.9	14.8	7.9	5.1	6.0	7.4	4.2	9.7	3.7	3.7	14.4	3.2
110-119 = inteligență deasupra nivelului mediu	25.7	17.1	2.9	8.6	8.6	2.9	2.9	2.9	0.0	2.9	20.0	5.7
120-140 = inteligență foarte ridicată	17.1	18.1	10.5	3.8	7.6	5.7	1.9	11.4	0.0	3.8	14.3	5.7
Nu știu, nu răspund	18.2	17.8	6.5	4.5	6.1	3.8	3.4	6.5	1.6	2.7	22.3	6.5
<b>Media IQ</b>	<b>83,1</b>	<b>80,2</b>	<b>86,7</b>	<b>76,3</b>	<b>81,3</b>	<b>75,4</b>	<b>70,4</b>	<b>79,1</b>	<b>93,0</b>	<b>81,8</b>	<b>79,0</b>	<b>80,5</b>

Pe o scală de la 1 la 140, unde un scor între 1 și 19 înseamnă deficiență mintală gravă (idioțenie), iar între 120 și 140 înseamnă inteligență foarte ridicată, ce coeficient de inteligență credeți că are THERESA MAY?

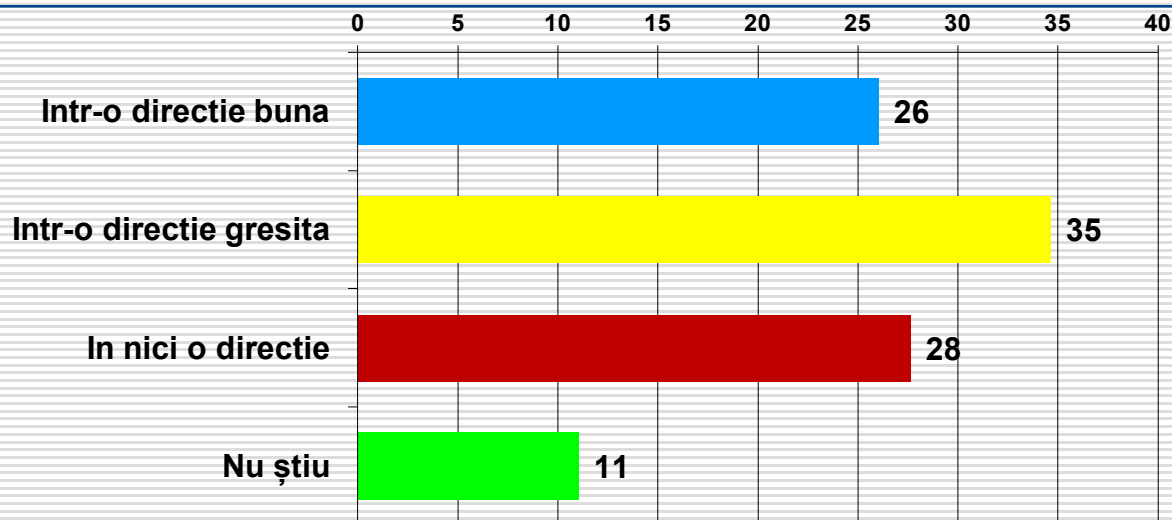
### Media IQ pentru Theresa May: 92,1




### La alegerile europarlamentare din 26 mai cu ce formațiune politică veți vota?

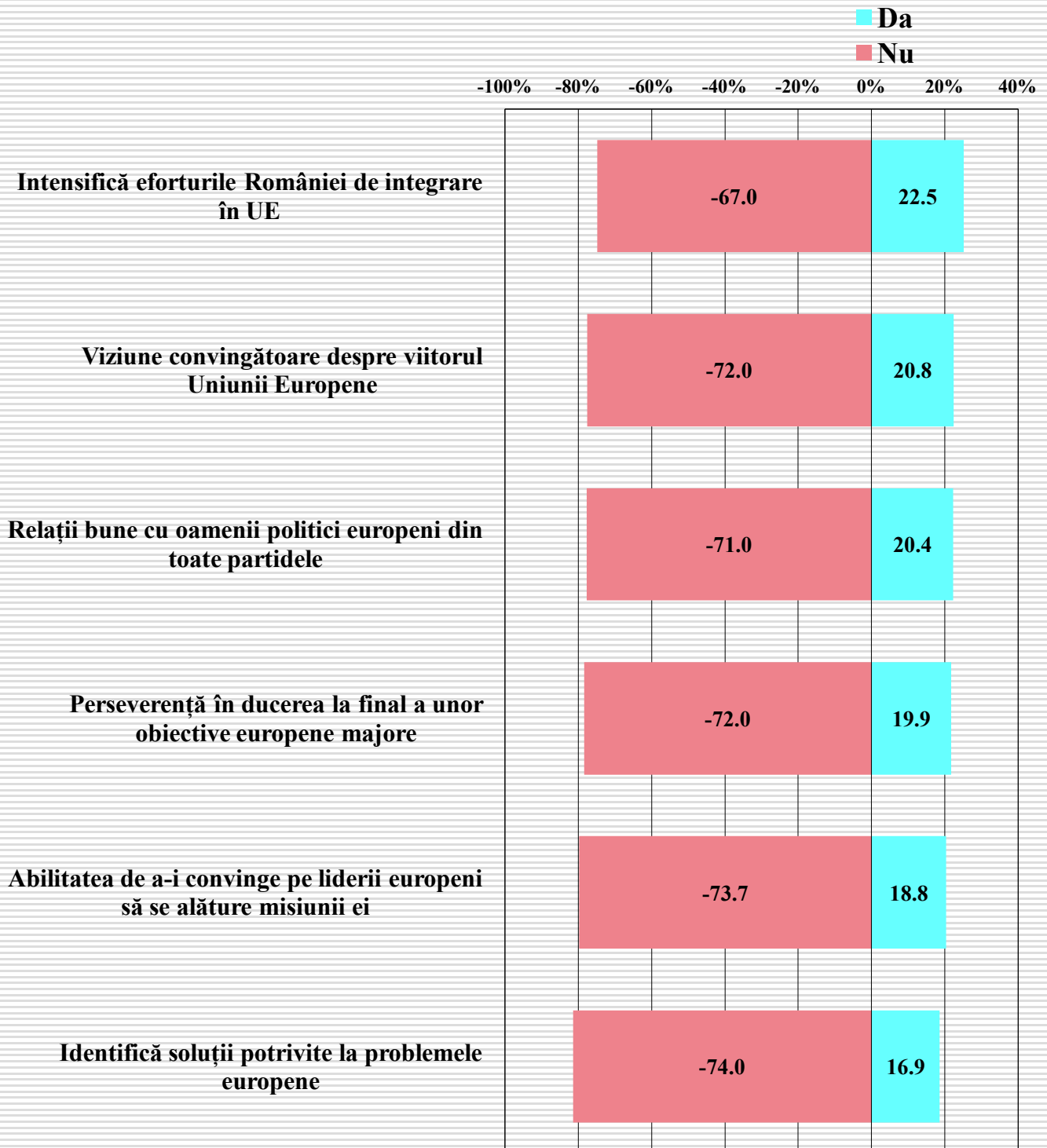
IQ	PNL	PSD	PMP	USR	ALDE	PLUS	UD MR	Pro Romania	Alt partid	Un independent	Nu m-am hotărât	Nu voi vota
1-19 = deficiență mintală gravă (idioțenie)	16.7	12.5	4.2	4.2	0.0	4.2	4.2	4.2	4.2	16.7	25.0	4.2
20-49 = deficiență mintală medie (imbecilitate)	22.2	25.0	5.6	0.0	8.3	11.1	5.6	8.3	2.8	0.0	5.6	5.6
50-69 = deficiență mintală ușoară = debilitate)	19.2	23.1	3.8	1.9	5.8	5.8	1.9	13.5	0.0	0.0	17.3	7.7
70-79 = inteligență de limită	18.8	21.9	3.1	3.1	0.0	6.3	3.1	9.4	0.0	3.1	25.0	6.3
80-89 = inteligență sub medie	18.8	21.3	13.8	7.5	5.0	10.0	1.3	1.3	2.5	0.0	15.0	3.8
90-109 = inteligență medie	19.1	13.6	7.0	6.2	8.9	7.0	3.9	8.6	1.6	3.5	15.2	5.4
110-119 = inteligență deasupra nivelului mediu	21.8	14.5	5.5	5.5	5.5	7.3	1.8	14.5	1.8	5.5	16.4	0.0
120-140 = inteligență foarte ridicată	16.1	14.9	8.1	5.0	6.8	7.5	5.0	10.6	0.0	4.3	18.0	3.7
Nu știu, nu răspund	17.2	19.4	6.7	4.7	5.2	4.0	3.7	7.0	1.7	2.2	21.4	6.7
<b>Media IQ</b>	91,0	87,9	95,7	98,1	96,3	92,3	94,2	96,8	75,7	91,3	92,0	87,7

## Prin preluarea Președinției Consiliului UE, guvernul Dăncilă va îndrepta România:

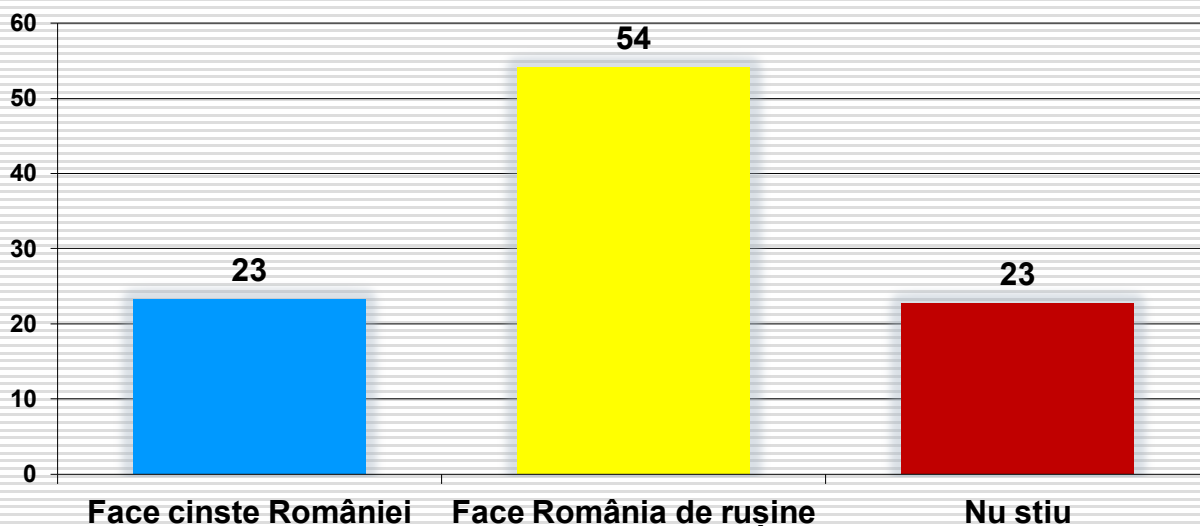


Ocupația	Directi e bună	Directi e gresită	Nici o directi e	Nu știu	Regiunea geografică	Directi e bună	Directie gresită	Nici o directi e	Nu știu
Salariat la stat, bugetar	25.0	25.9	35.2	13.9	București-Ilfov	33.8	46.6	11.3	8.3
Salariat în mediul privat	18.8	38.2	31.7	11.4	Centru	15.7	48.6	28.6	7.1
Lucrător în gospodăria proprie, agricultor	30.8	38.5	24.6	6.2	Nord-Est	29.1	20.1	37.6	13.2
Patron, liber întreprinzător	24.0	36.0	26.0	14.0	Nord-Vest	27.7	30.3	25.2	16.8
Pensionar	42.2	30.7	18.5	8.7	Sud-Est	27.8	29.8	32.5	9.9
Casnică, șomer, fără ocupație	27.6	34.2	28.9	9.2	Sud-Muntenia	21.2	30.8	31.4	16.7
Elev, student	7.5	53.8	25.0	13.8	Sud-Vest	34.4	36.1	23.0	6.6
<b>Vârsta</b>					Vest	25.8	43.8	23.6	6.7
18-29 ani	10.3	49.5	26.5	13.7	<b>Tip de localitate</b>				
30-39 ani	16.1	39.9	33.9	10.1	Peste 200.000 loc.	24.2	42.6	22.4	10.8
40-49 ani	24.8	31.7	31.7	11.7	100-200.000 loc	33.0	47.2	17.0	2.8
50-59 ani	29.5	28.0	30.9	11.6	30-100.000 loc.	25.0	29.4	33.8	11.8
60-69 ani	37.1	32.3	21.5	9.1	Sub 30.000 loc.	27.1	24.3	37.4	11.2
Peste 70 ani	57.7	20.2	14.4	7.7	Comună sau sat	27.5	30.9	29.0	12.7
<b>Educație</b>					<b>Intentia de vot</b>				
Fără școală	50.0	0.0	50.0	0.0	PNL	13.1	51.3	27.6	8.0
1-4 clase	50.0	25.0	10.0	15.0	PSD	75.1	7.3	9.3	8.3
7-8 clase	35.1	35.1	20.7	9.0	PMP	9.0	50.0	29.5	11.5
Profesională	36.4	30.9	25.3	7.4	USR	12.7	43.6	29.1	14.5
Liceu	19.0	40.5	28.1	12.4	ALDE	60.3	16.2	16.2	7.4
Post-liceală	23.2	27.5	34.8	14.5	PLUS	11.8	52.9	30.9	4.4
Facultate	29.0	32.2	27.7	11.1	UDMR	12.5	52.5	30.0	5.0
Post-universitară	18.2	24.2	48.5	9.1	Pro Romania	13.3	26.7	48.9	11.1
<b>Sex</b>					Alt partid	6.3	62.5	25.0	6.3
Masculin	27.0	34.7	27.5	10.7	Un independent	18.2	36.4	33.3	12.1
Feminin	26.7	34.4	27.6	11.3	Nu m-am hotărât	14.0	33.0	34.0	19.0
					Nu voi vota	15.3	35.6	33.9	15.3



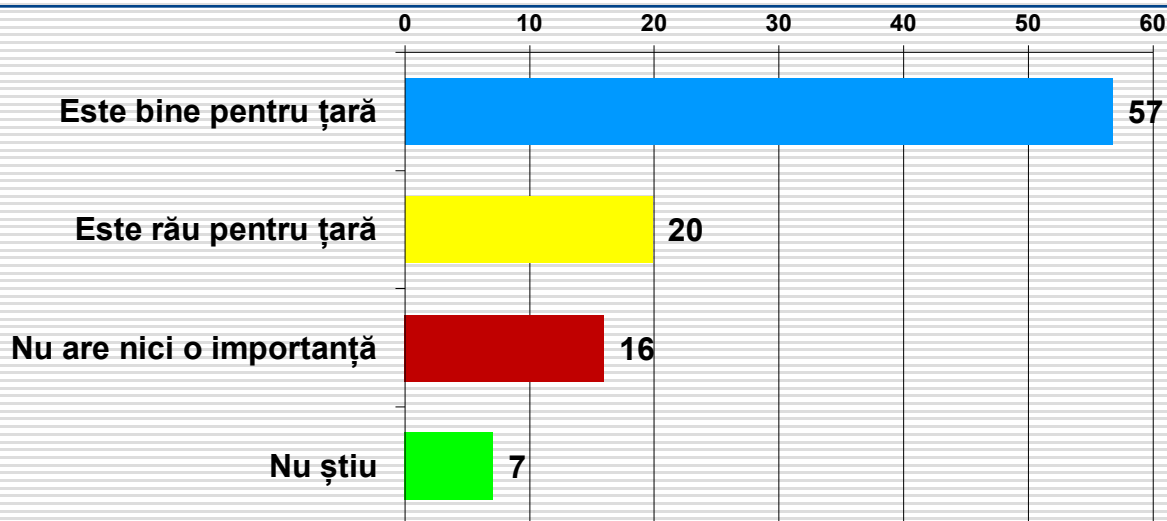


## Modul în care Viorica Dăncilă conduce Președinția Consiliului UE:



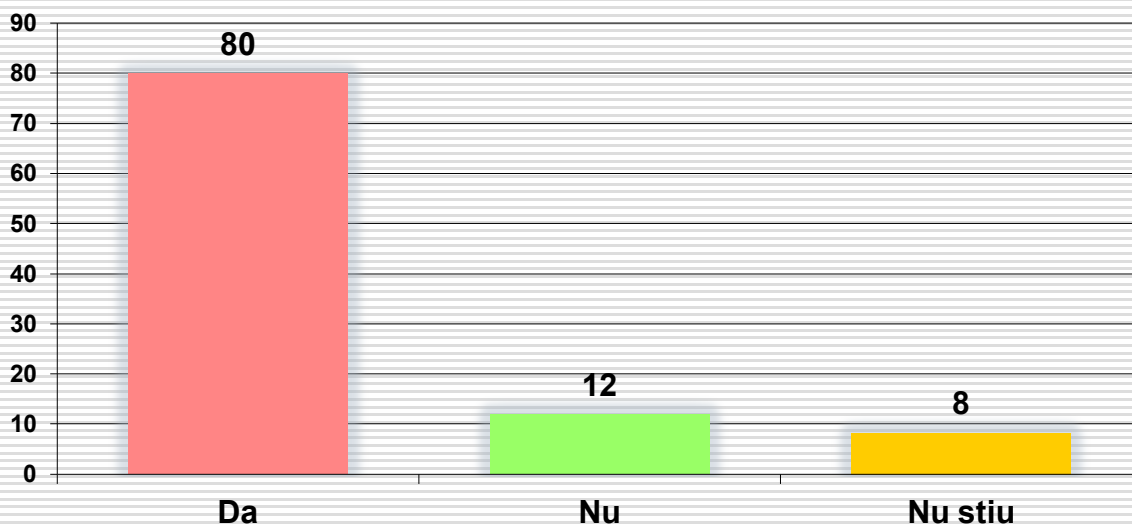
Ocupația	Face cinste României	Face România de rușine	Nu știu	Regiunea geografică	Face cinste României	Face România de rușine	Nu știu
Salariat la stat, bugetar	21.3	56.5	22.2	București-Ilfov	29.3	56.4	14.3
Salariat în mediul privat	15.4	58.5	26.2	Centru	10.0	66.4	23.6
Lucrător în gospodăria proprie, agricultor	20.0	50.8	29.2	Nord-Est	27.5	42.3	30.2
Patron, liber întreprinzător	14.0	58.0	28.0	Nord-Vest	20.2	54.6	25.2
Pensionar	40.8	42.5	16.7	Sud-Est	22.5	61.6	15.9
Casnică, șomer, fără ocupație	25.0	52.6	22.4	Sud-Muntenia	17.3	47.4	35.3
Elev, student	3.8	73.8	22.5	Sud-Vest	38.5	44.3	17.2
<b>Vârsta</b>				Vest	20.2	68.5	11.2
18-29 ani	6.9	68.6	24.5	<b>Tip de localitate</b>			
30-39 ani	12.5	64.3	23.2	Peste 200.000 loc.	21.7	58.8	19.5
40-49 ani	17.8	55.2	27.0	100-200.000 loc	22.6	64.2	13.2
50-59 ani	25.1	52.7	22.2	30-100.000 loc.	16.2	55.9	27.9
60-69 ani	37.6	44.6	17.7	Sub 30.000 loc.	26.2	43.9	29.9
Peste 70 ani	54.8	26.9	18.3	Comună sau sat	25.6	51.0	23.5
<b>Educație</b>				<b>Intentia de vot</b>			
Fără școală	50.0	0.0	50.0	PNL	6.0	75.4	18.6
1-4 clase	50.0	20.0	30.0	PSD	72.0	9.3	18.7
7-8 clase	30.6	52.3	17.1	PMP	9.0	74.4	16.7
Profesională	30.9	45.7	23.5	USR	1.8	76.4	21.8
Liceu	17.7	59.7	22.5	ALDE	52.9	26.5	20.6
Post-liceală	26.1	56.5	17.4	PLUS	4.4	83.8	11.8
Facultate	21.8	53.4	24.8	UDMR	2.5	70.0	27.5
Post-universitară	15.2	60.6	24.2	Pro Romania	16.7	56.7	26.7
<b>Sex</b>				Alt partid	6.3	62.5	31.3
Masculin	22.3	54.4	23.3	Un independent	12.1	63.6	24.2
Feminin	24.2	53.9	21.9	Nu m-am hotărât	14.0	53.0	33.0
				Nu voi vota	13.6	61.0	25.4

## Credeți că este bine sau rău pentru țară ca Viorica Dăncilă să fie înlocuită din funcția de prim-ministru?



Ocupația	Este bine	Este rău	Nu are importanță	Nu știu	Regiunea geografică	Este bine	Este rău	Nu are importanță	Nu știu
Salariat la stat, bugetar	54.2	14.8	21.3	9.7	București-Ilfov	61.7	30.8	5.3	2.3
Salariat în mediul privat	63.4	12.9	19.4	4.3	Centru	64.3	10.7	18.6	6.4
Lucrător în gospodăria proprie, agricultor	53.8	18.5	12.3	15.4	Nord-Est	45.5	20.1	18.0	16.4
Patron, liber întreprinzător	62.0	14.0	14.0	10.0	Nord-Vest	58.0	17.6	13.4	10.9
Pensionar	44.9	37.3	10.8	7.0	Sud-Est	54.3	19.9	18.5	7.3
Casnică, șomer, fără ocupație	60.5	19.7	11.8	7.9	Sud-Muntenia	56.4	11.5	24.4	7.7
Elev, student	73.8	3.8	13.8	8.8	Sud-Vest	50.0	32.0	16.4	1.6
<b>Vârsta</b>					Vest	73.0	18.0	6.7	2.2
18-29 ani	72.1	7.4	14.2	6.4	<b>Tip de localitate</b>				
30-39 ani	62.5	9.5	22.0	6.0	Peste 200.000 loc.	61.7	20.2	14.1	4.0
40-49 ani	57.8	12.6	20.9	8.7	100-200.000 loc	64.2	19.8	10.4	5.7
50-59 ani	55.1	23.7	12.1	9.2	30-100.000 loc.	54.4	14.0	22.1	9.6
60-69 ani	47.3	32.3	13.4	7.0	Sub 30.000 loc.	57.0	23.4	13.1	6.5
Peste 70 ani	34.6	47.1	10.6	7.7	Comună sau sat	52.6	20.5	17.1	9.7
<b>Educație</b>					<b>Intentia de vot</b>				
Fără școală	0.0	50.0	50.0	0.0	PNL	73.9	6.0	15.1	5.0
1-4 clase	20.0	45.0	10.0	25.0	PSD	19.2	57.5	14.5	8.8
7-8 clase	52.3	26.1	12.6	9.0	PMP	80.8	5.1	9.0	5.1
Profesională	50.6	27.8	13.6	8.0	USR	80.0	1.8	12.7	5.5
Liceu	60.8	15.4	15.9	7.8	ALDE	25.0	48.5	17.6	8.8
Post-liceală	60.9	21.7	10.1	7.2	PLUS	76.5	5.9	13.2	4.4
Facultate	57.3	17.6	19.2	5.9	UDMR	77.5	2.5	15.0	5.0
Post-universitară	63.6	12.1	21.2	3.0	Pro Romania	60.0	15.6	16.7	7.8
<b>Sex</b>					Alt partid	62.5	6.3	18.8	12.5
Masculin	56.8	20.2	15.6	7.4	Un independent	63.6	12.1	24.2	0.0
Feminin	56.5	19.5	16.3	7.8	Nu m-am hotărât	59.0	12.0	19.5	9.5
					Nu voi vota	49.2	15.3	18.6	16.9

## Ați dori să aflați care este coeficientul de inteligență al persoanelor care conduc țara (președinte, premier, miniștri, parlamentari) și localitatea dvs. (primar, directori de instituții publice)?

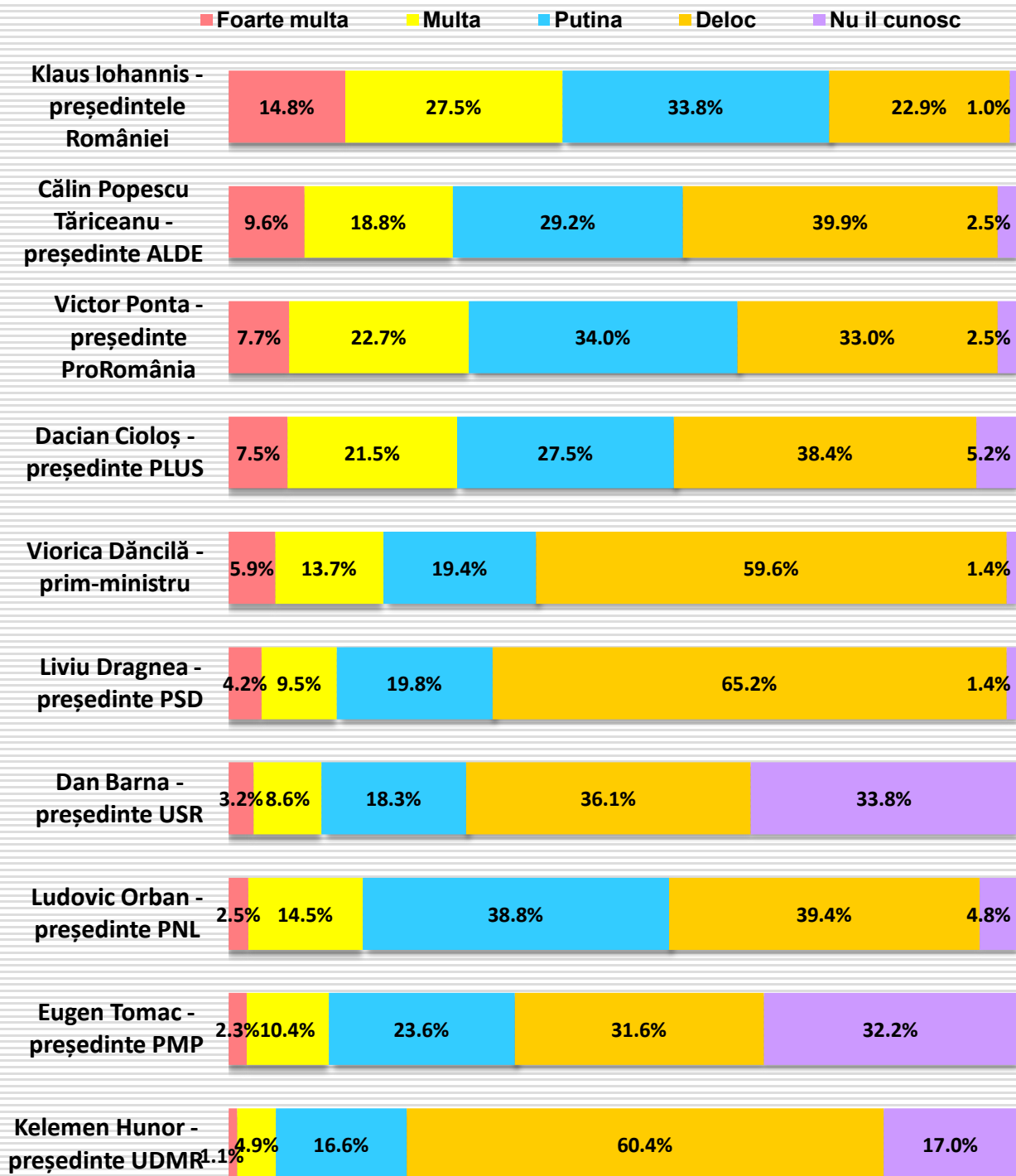


Ocupația	Da	Nu	Nu stiu
Salariat la stat, bugetar	80.1	12.5	7.4
Salariat în mediul privat	80.0	12.3	7.7
Lucrător în gospodăria proprie, agricultor	64.6	21.5	13.8
Patron, liber întreprinzător	88.0	8.0	4.0
Pensionar	83.3	10.1	6.6
Casnică, șomer, fără ocupație	76.3	15.8	7.9
Elev, student	77.5	6.3	16.3
<b>Vârsta</b>			
18-29 ani	76.0	12.3	11.8
30-39 ani	79.2	14.3	6.5
40-49 ani	80.4	10.9	8.7
50-59 ani	82.1	11.1	6.8
60-69 ani	82.3	12.4	5.4
Peste 70 ani	78.8	10.6	10.6
<b>Educație</b>			
Fără școală	50.0	0.0	50.0
1-4 clase	60.0	25.0	15.0
7-8 clase	76.6	16.2	7.2
Profesională	82.7	11.7	5.6
Liceu	78.5	10.6	10.9
Post-liceală	84.1	11.6	4.3
Facultate	83.1	10.4	6.5
Post-universitară	69.7	21.2	9.1
<b>Sex</b>			
Masculin	79.1	12.5	8.4
Feminin	80.7	11.3	7.9

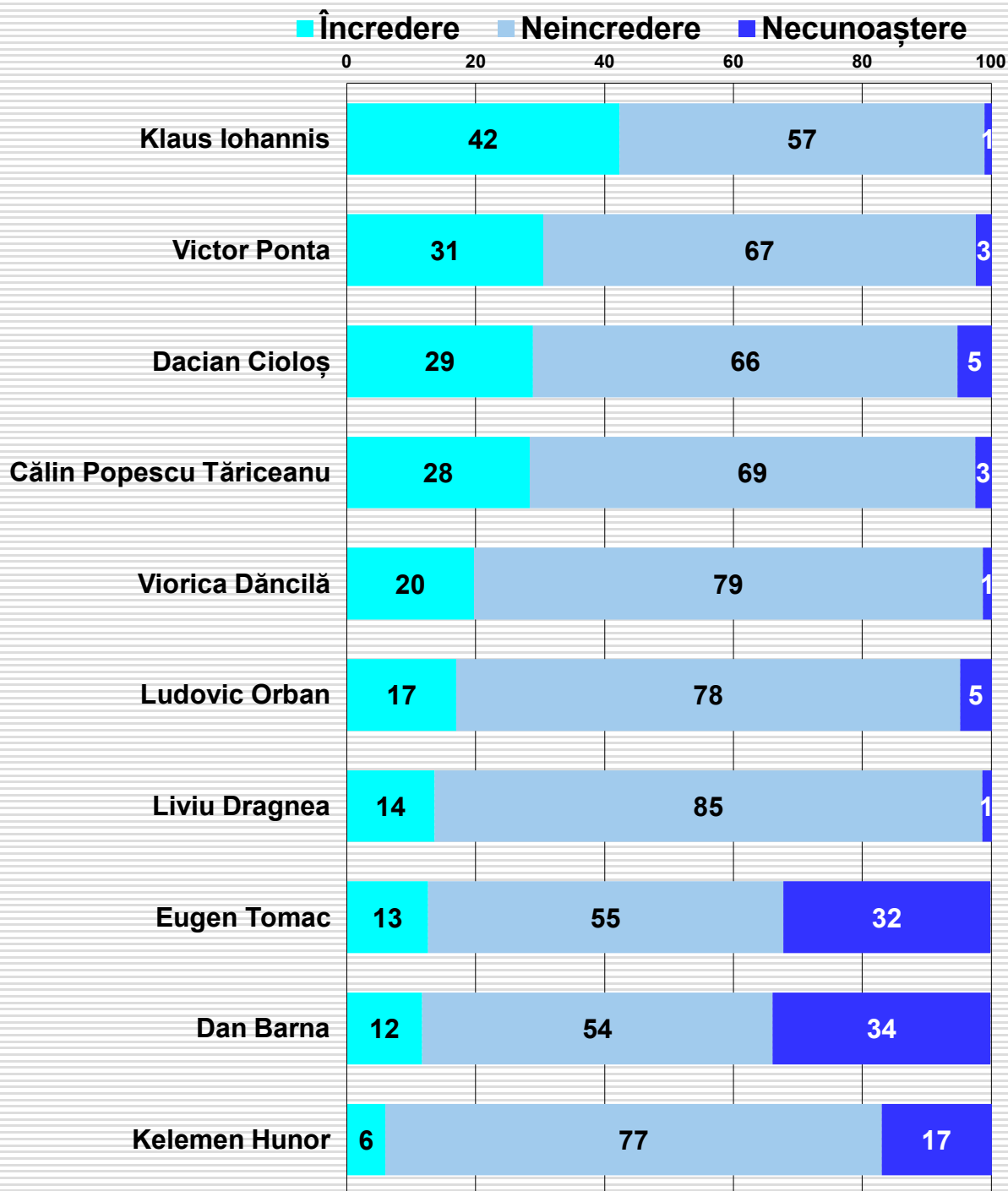
Regiunea geografică	Da	Nu	Nu stiu
București-Ilfov	76.7	15.0	8.3
Centru	79.3	7.1	13.6
Nord-Est	76.7	12.7	10.6
Nord-Vest	80.7	19.3	0.0
Sud-Est	79.5	9.3	11.3
Sud-Muntenia	84.0	10.9	5.1
Sud-Vest	80.3	10.7	9.0
Vest	84.3	11.2	4.5
<b>Tip de localitate</b>			
Peste 200.000 loc.	79.8	11.6	8.7
100-200.000 loc	84.9	12.3	2.8
30-100,000 loc	89.7	6.6	3.7
Sub 30.000 loc.	81.3	13.1	5.6
Comună sau sat	75.7	13.3	11.0
<b>Intentia de vot</b>			
PNL	77.9	14.6	7.5
PSD	70.5	18.1	11.4
PMP	88.5	7.7	3.8
USR	87.3	7.3	5.5
ALDE	83.8	5.9	10.3
PLUS	88.2	4.4	7.4
UDMR	92.5	7.5	0.0
Pro Romania	83.3	15.6	1.1
Alt partid	87.5	0.0	12.5
Un independent	81.8	3.0	15.2
Nu m-am hotărât	81.5	10.0	8.5
Nu voi vota	62.7	20.3	16.9



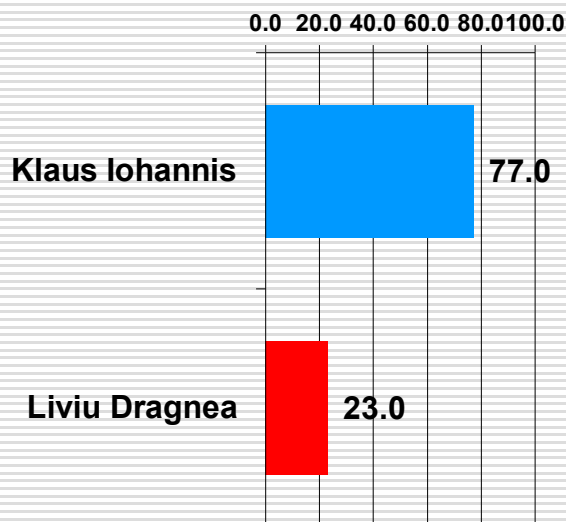
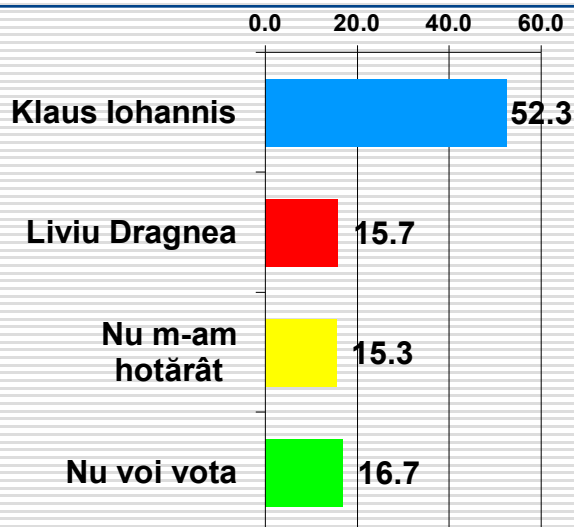
## Câtă încredere aveți în următorii lideri politici?



## În următorii lideri politici aveți mai degrabă încredere sau neîncredere?

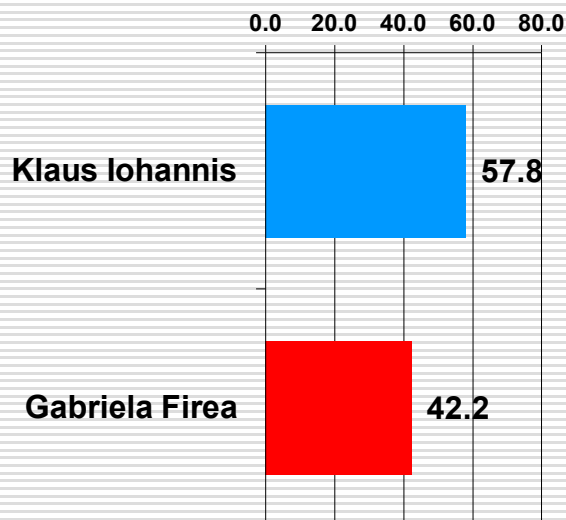
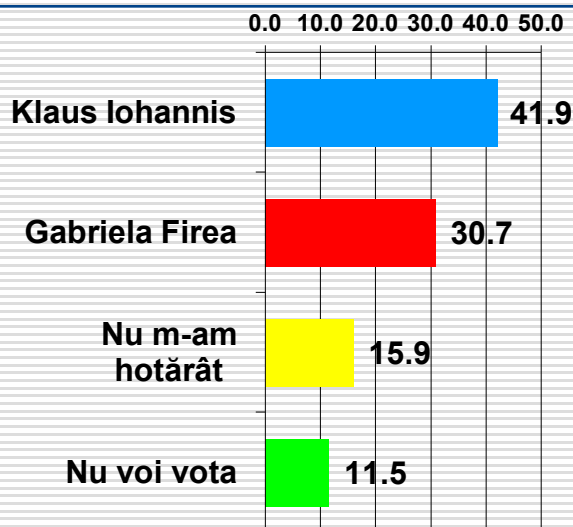


## Dacă în turul II al alegerilor prezidențiale ar candida următorii, dvs. cu cine ați vota? (I)



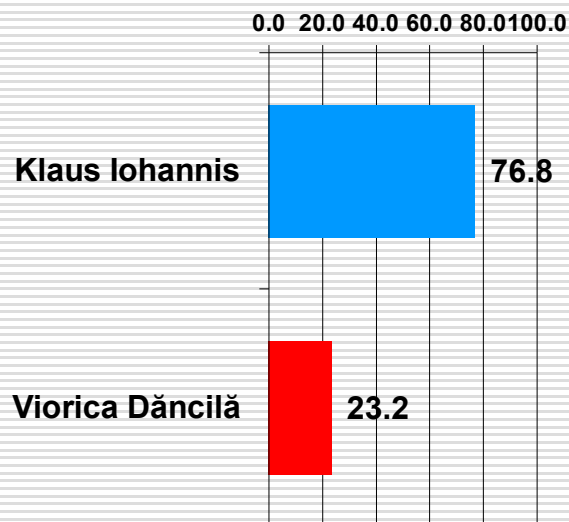
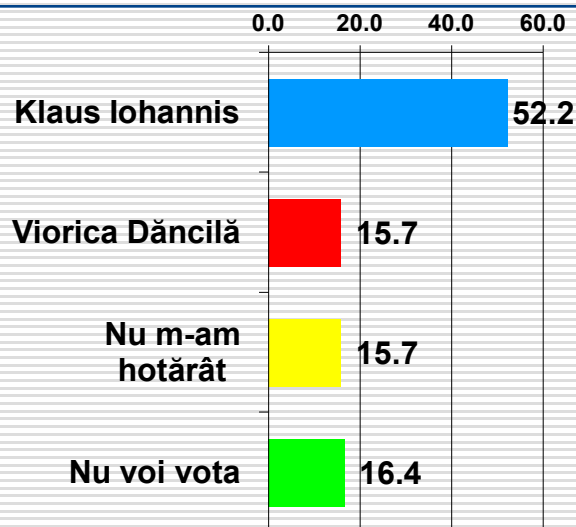
Ocupația	Klaus Iohannis	Liviu Dragnea	Nu m-am hotărât	Nu voi vota	Regiunea geografică	Klaus Iohannis	Liviu Dragnea	Nu m-am hotărât	Nu voi vota
Salariat la stat, bugetar	46.3	9.3	24.5	19.9	București-Ilfov	60.9	18.0	8.3	12.8
Salariat în mediul privat	64.9	10.5	9.5	15.1	Centru	56.4	7.1	18.6	17.9
Lucrător în gospodăria proprie, agricultor	47.7	20.0	12.3	20.0	Nord-Est	51.3	9.0	21.2	18.5
Patron, liber întreprinzător	54.0	18.0	14.0	14.0	Nord-Vest	56.3	11.8	16.0	16.0
Pensionar	41.1	29.6	13.6	15.7	Sud-Est	52.3	18.5	21.2	7.9
Casnică, șomer, fără ocupație	50.0	10.5	19.7	19.7	Sud-Muntenia	42.3	18.6	19.2	19.9
Elev, student	62.5	3.8	18.8	15.0	Sud-Vest	41.0	29.5	3.3	26.2
<b>Vârsta</b>					Vest	62.9	15.7	6.7	14.6
18-29 ani	61.3	7.4	14.2	17.2	<b>Tip de localitate</b>				
30-39 ani	57.1	4.8	17.9	20.2	Peste 200.000 loc.	57.8	13.4	13.4	15.5
40-49 ani	53.0	10.9	19.6	16.5	100-200.000 loc	52.8	17.0	10.4	19.8
50-59 ani	55.1	18.8	11.1	15.0	30-100.000 loc.	55.9	12.5	13.2	18.4
60-69 ani	45.7	20.4	15.1	18.8	Sub 30.000 loc.	52.3	20.6	8.4	18.7
Peste 70 ani	31.7	45.2	12.5	10.6	Comună sau sat	48.0	16.5	19.7	15.9
<b>Educație</b>					<b>Intentia de vot</b>				
Fără școală	0.0	50.0	0.0	50.0	PNL	82.9	2.5	8.0	6.5
1-4 clase	30.0	45.0	10.0	15.0	PSD	15.5	60.1	14.0	10.4
7-8 clase	50.5	18.0	11.7	19.8	PMP	79.5	2.6	14.1	3.8
Profesională	49.4	19.8	18.5	12.3	USR	78.2	0.0	9.1	12.7
Liceu	55.2	13.4	14.2	17.2	ALDE	19.1	30.9	20.6	29.4
Post-liceală	58.0	13.0	20.3	8.7	PLUS	83.8	0.0	7.4	8.8
Facultate	50.8	14.3	15.6	19.2	UDMR	55.0	5.0	17.5	22.5
Post-universitară	57.6	12.1	15.2	15.2	Pro Romania	56.7	7.8	11.1	24.4
<b>Sex</b>					Alt partid	43.8	6.3	18.8	31.3
Masculin	55.8	16.0	12.8	15.4	Un independent	30.3	6.1	15.2	48.5
Feminin	48.6	15.3	18.0	18.1	Nu m-am hotărât	47.5	5.0	29.0	18.5
					Nu voi vota	33.9	10.2	11.9	44.1

## Dacă în turul II al alegerilor prezidențiale ar candida următorii, dvs. cu cine ați vota? (II)



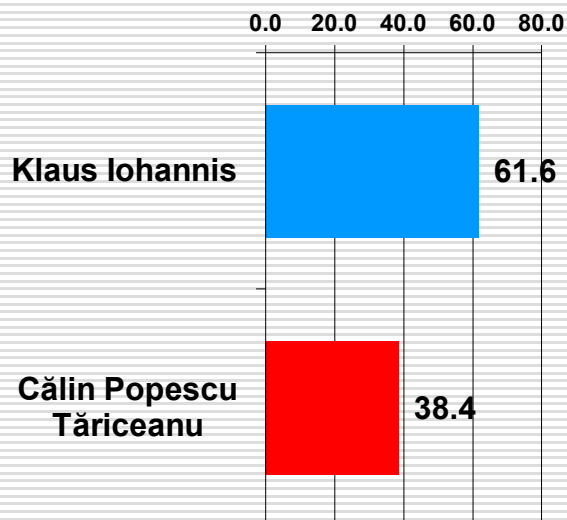
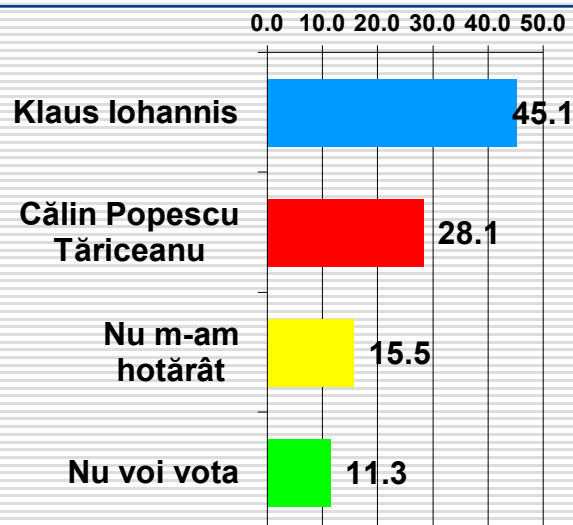
Ocupația	Klaus Iohannis	Gabriela Firea	Nu m-am hotărât	Nu voi vota	Regiunea geografică	Klaus Iohannis	Gabriela Firea	Nu m-am hotărât	Nu voi vota
Salariat la stat, bugetar					București-Ilfov				
Salariat în mediul privat					Centru				
Lucrător în gospodăria proprie, agricultor					Nord-Est				
Patron, liber întreprinzător					Nord-Vest				
Pensionar					Sud-Est				
Casnică, șomer, fără ocupație					Sud-Muntenia				
Elev, student					Sud-Vest				
<b>Vârsta</b>					Vest				
18-29 ani					<b>Tip de localitate</b>				
30-39 ani					Peste 200.000 loc.				
40-49 ani					100-200.000 loc				
50-59 ani					50-100.000 loc.				
60-69 ani					30-50.000 loc.				
Peste 70 ani					Sub 30.000 loc.				
<b>Educație</b>					Comună sau sat				
Fără școală					<b>Intentia de vot</b>				
1-4 clase					PNL				
7-8 clase					PSD				
Profesională					PMP				
Liceu					USR				
Post-liceală					ALDE				
Facultate					PLUS				
Post-universitară					UDMR				
<b>Sex</b>					Pro Romania				
Masculin					Alt partid				
Feminin					Un independent				
					Nu m-am hotărât				
					Nu voi vota				

## Dacă în turul II al alegerilor prezidențiale ar candida următorii, dvs. cu cine ați vota? (III)



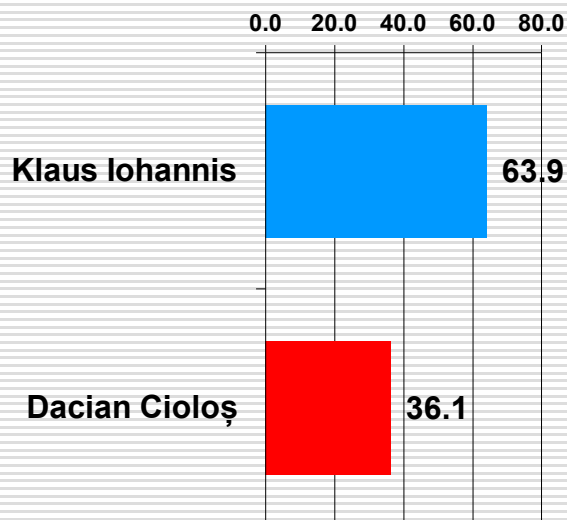
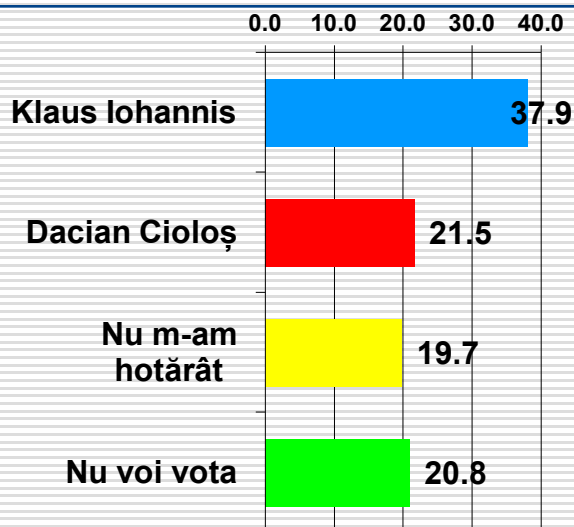
Ocupația	Klaus Iohannis	Viorica Dăncilă	Nu m-am hotărât	Nu voi vota	Regiunea geografică	Klaus Iohannis	Viorica Dăncilă	Nu m-am hotărât	Nu voi vota
Salariat la stat, bugetar					București-Ilfov				
Salariat în mediul privat					Centru				
Lucrător în gospodăria proprie, agricultor					Nord-Est				
Patron, liber întreprinzător					Nord-Vest				
Pensionar					Sud-Est				
Casnică, șomer, fără ocupație					Sud-Muntenia				
Elev, student					Sud-Vest				
<b>Vârsta</b>					Vest				
18-29 ani					<b>Tip de localitate</b>				
30-39 ani					Peste 200.000 loc.				
40-49 ani					100-200.000 loc				
50-59 ani					50-100.000 loc.				
60-69 ani					30-50.000 loc.				
Peste 70 ani					Sub 30.000 loc.				
<b>Educație</b>					Comună sau sat				
Fără școală					<b>Intentia de vot</b>				
1-4 clase					PNL				
7-8 clase					PSD				
Profesională					PMP				
Liceu					USR				
Post-liceală					ALDE				
Facultate					PLUS				
Post-universitară					UDMR				
<b>Sex</b>					Pro Romania				
Masculin					Alt partid				
Feminin					Un independent				
					Nu m-am hotărât				
					Nu voi vota				

## Dacă în turul II al alegerilor prezidențiale ar candida următorii, dvs. cu cine ați vota? (IV)



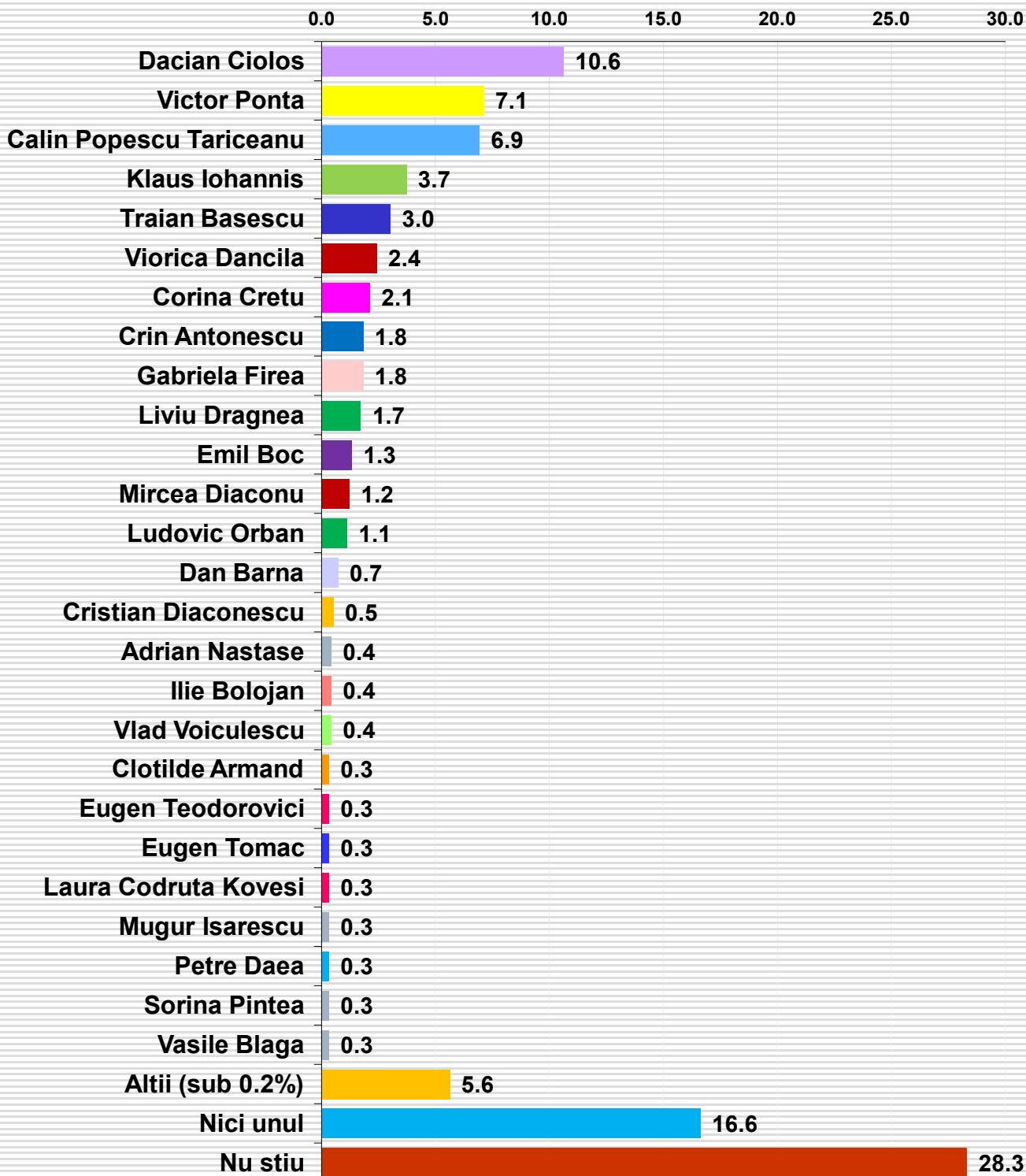
Ocupația	Klaus Iohannis	Călin Popescu Tăriceanu	Nu m-am hotărât	Nu voi vota	Regiunea geografică	Klaus Iohannis	Călin Popescu Tăriceanu	Nu m-am hotărât	Nu voi vota
Salariat la stat, bugetar					București-Ilfov				
Salariat în mediul privat					Centru				
Lucrător în gospodăria proprie, agricultor					Nord-Est				
Patron, liber întreprinzător					Nord-Vest				
Pensionar					Sud-Est				
Casnică, șomer, fără ocupație					Sud-Muntenia				
Elev, student					Sud-Vest				
<b>Vârsta</b>					Vest				
18-29 ani					<b>Tip de localitate</b>				
30-39 ani					Peste 200.000 loc.				
40-49 ani					100-200.000 loc				
50-59 ani					50-100.000 loc.				
60-69 ani					30-50.000 loc.				
Peste 70 ani					Sub 30.000 loc.				
<b>Educație</b>					Comună sau sat				
Fără școală					<b>Intenția de vot</b>				
1-4 clase					PNL				
7-8 clase					PSD				
Profesională					PMP				
Liceu					USR				
Post-liceală					ALDE				
Facultate					PLUS				
Post-universitară					UDMR				
<b>Sex</b>					Pro Romania				
Masculin					Alt partid				
Feminin					Un independent				
					Nu m-am hotărât				
					Nu voi vota				

## Dacă în turul II al alegerilor prezidențiale ar candida următorii, dvs. cu cine ați vota? (V)



Ocupația	Klaus Iohannis	Dacian Cioloș	Nu m-am hotărât	Nu voi vota	Regiunea geografică	Klaus Iohannis	Dacian Cioloș	Nu m-am hotărât	Nu voi vota
Salariat la stat, bugetar					București-Ilfov				
Salariat în mediul privat					Centru				
Lucrător în gospodăria proprie, agricultor					Nord-Est				
Patron, liber întreprinzător					Nord-Vest				
Pensionar					Sud-Est				
Casnică, șomer, fără ocupație					Sud-Muntenia				
Elev, student					Sud-Vest				
<b>Vârsta</b>					Vest				
18-29 ani					<b>Tip de localitate</b>				
30-39 ani					Peste 200.000 loc.				
40-49 ani					100-200.000 loc				
50-59 ani					50-100.000 loc.				
60-69 ani					30-50.000 loc.				
Peste 70 ani					Sub 30.000 loc.				
<b>Educație</b>					Comună sau sat				
Fără școală					<b>Intentia de vot</b>				
1-4 clase					PNL				
7-8 clase					PSD				
Profesională					PMP				
Liceu					USR				
Post-liceală					ALDE				
Facultate					PLUS				
Post-universitară					UDMR				
<b>Sex</b>					Pro Romania				
Masculin					Alt partid				
Feminin					Un independent				
					Nu m-am hotărât				
					Nu voi vota				

Dintre toți politicienii români în viață, care credeți că este cel mai capabil să ridice nivelul de trai al populației în următorii 4 ani dacă ar fi prim-ministru, fără a îndatora țara prin împrumuturi și fără a vinde resursele țării?  
(întrebare liberă, fără variante de răspuns prestabilite)

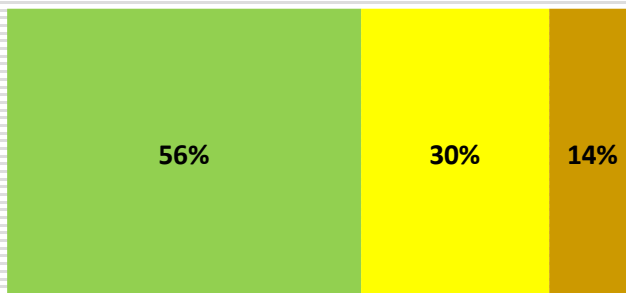




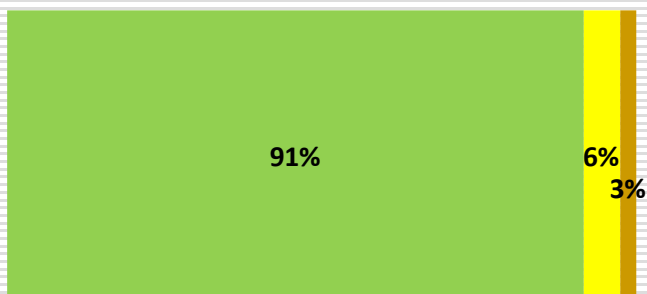
## Sunteți de acord sau împotriva următoarelor propuneri?

■ De acord ■ Împotrivă ■ Nu știu

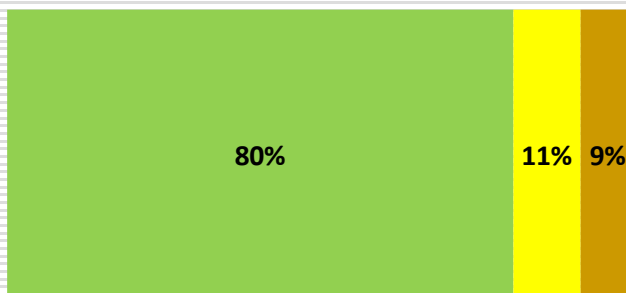
Reducerea numărului de angajați  
în sectorul public



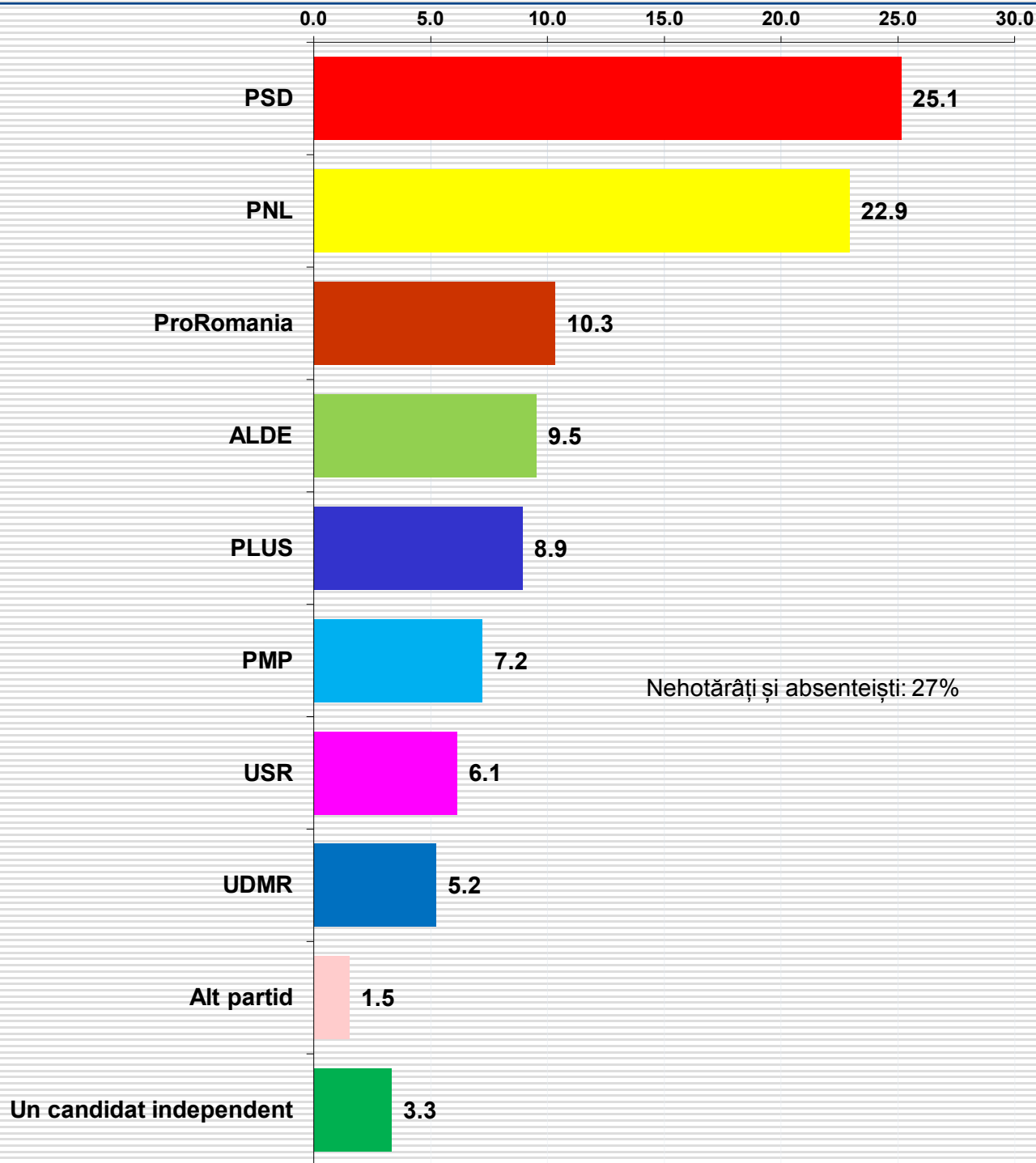
Anularea pensiilor speciale pentru  
politicieni

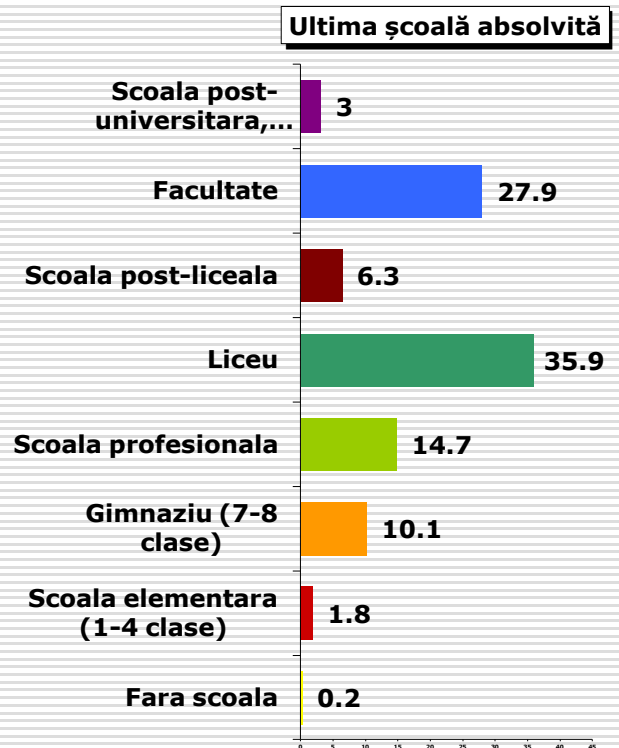
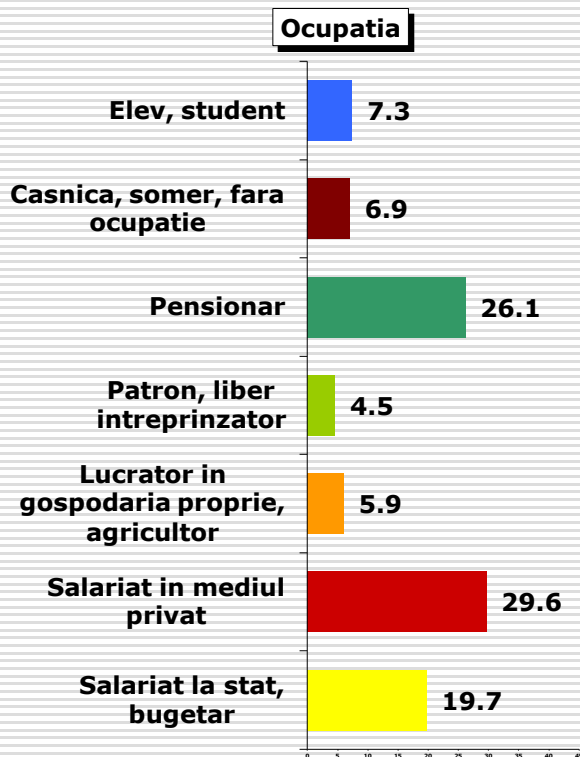
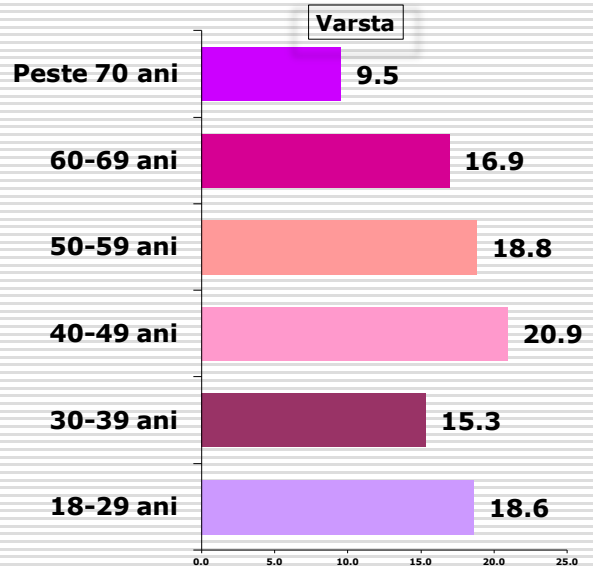
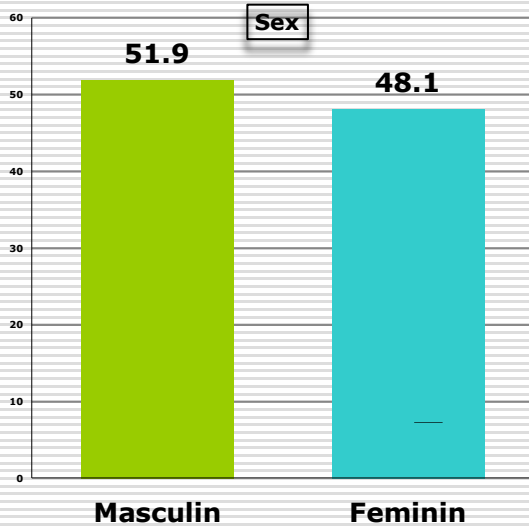


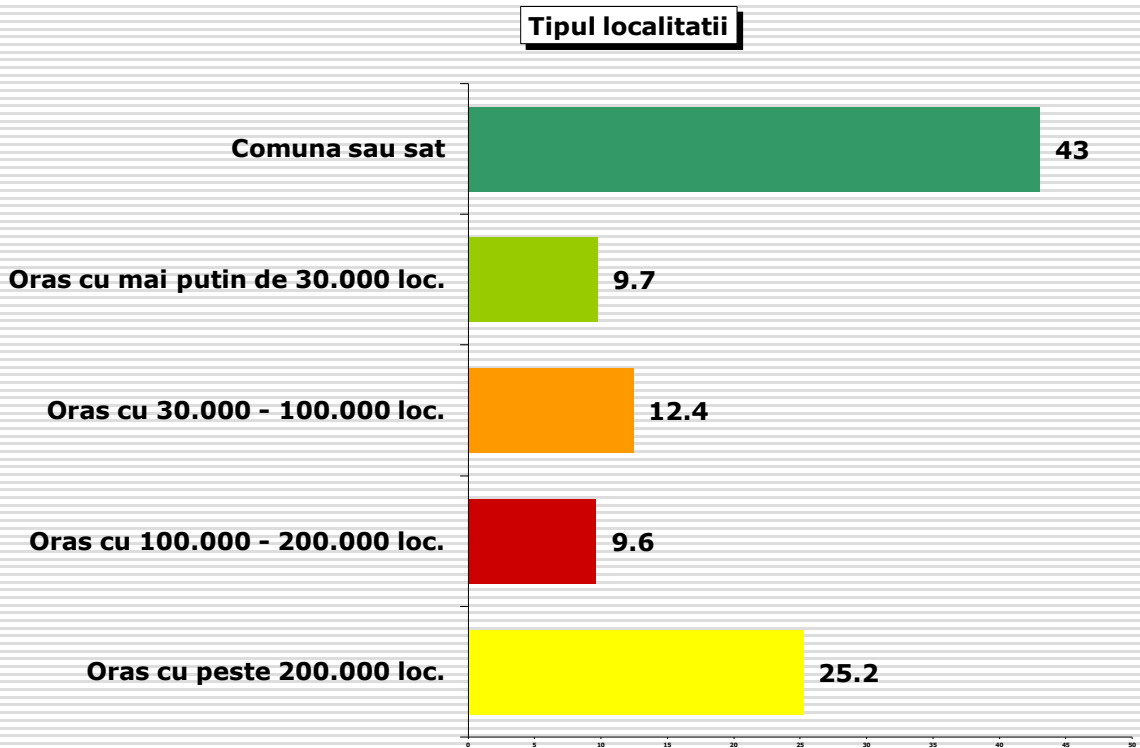
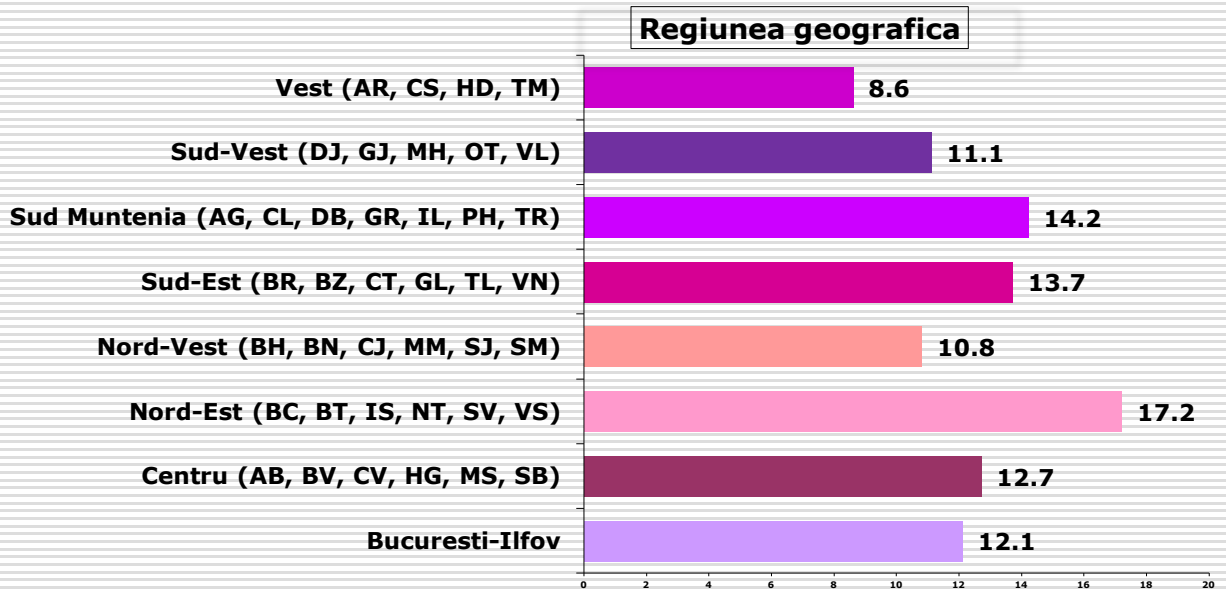
Interzicerea angajării în aparatul de  
stat a celor cu pensii anticipate sau  
speciale



## La alegerile europarlamentare din 26 mai, cu ce partid intenționați să votați?







**Biroul de Cercetări Sociale (B.C.S.)** este un institut de cercetări sociologice ce s-a înființat în luna februarie 1998, ca un grup de 8 sociologi și psihologi independenți, desprins din Centrul Independent de Studii Sociale și Sondaje al Grupului pentru Dialog Social unde au lucrat primii ani post-decemбриști, iar în luna octombrie 1999 s-a înființat ca organizație neguvernamentală non-profit, reușind să efectueze până în prezent câteva sute de studii și cercetări pentru clienți precum: Programele PHARE și POSDRU ale Uniunii Europene, Programul MATRA al Guvernului Olandei, Institutul Național de Statistică, Blocul Național Sindical, Federația Sindicatelor Libere și Independente PETROM, Fundația Națională a Tinerilor Manageri, Asociația EURO<26, Fundația Societatea Civilă, numeroase ONG-uri, primării, consilii locale și județene, ziare, televiziuni, agenții de presă, partide, candidați în alegerile locale, parlamentare și prezidențiale, firme de consultanță sau societăți comerciale, etc.

În fiecare din domeniile abordate (industrie, sindicate, politică, relații interetnice, artă, religie, habitat, administrație publică, mass-media, etc.), BCS a produs până acum rezultate semnificative, determinând liderii organizațiilor cu care a colaborat să ia decizii pe baze științifice. Cu peste 500 de studii efectuate în cei 20 ani de la înființare, BCS s-a impus ca unul din cele mai active institute de cercetare socială din România în măsurarea atitudinilor și comportamentelor umane. Arhiva BCS dispune de sute de mii de interviuri, ce au în atenția lor părerile oamenilor despre ei înșiși și despre diferite fenomene și evenimente sociale, politice și economice.

Pentru o mai bună înțelegere a comportamentelor umane și previziune a schimbărilor din viața socială, echipa BCS colaborează cu diverse institute și organizații profesionale din străinătate, fiind prezentă la numeroase conferințe și simpozioane științifice internaționale.

Pentru efectuarea sondajelor de opinie publică BCS dispune de una din cele mai vechi rețele naționale de operatori de interviu instruiți ani îndelungați în timpul zecilor de cercetări coordonate în Centrul Independent de Studii Sociale și Sondaje din cadrul Grupului pentru Dialog Social (GDS). Ea numără peste 400 de anchetatori, dintre care 80 sunt colaboratori permanenți. În plus, datorită funcțiilor didactice deținute la diverse facultăți, cercetătorii BCS au putut antrena grupe numeroase de studenți în studiile întreprinse până acum.

Această echipă a realizat cercetări sociologice în campaniile electorale din 2000-2004-2008-2009-2012-2014, iar rezultatele prezentate presei au fost confirmate de realitatea urnelor. Biroul de Cercetări Sociale a fost institutul care a estimat cel mai bine rezultatele alegerilor, iar acest lucru este, în toate țările dezvoltate, principalul criteriu de evaluare a profesionalismului unui institut de cercetare sociologică. Presa a evidențiat performanța BCS, estimările difuzate fiind comentate în zeci de articole în presa scrisă și în zeci de emisiuni televizate.

Președinte BCS,  
**Bruno Ștefan**