

Barometru politic național: sondaj de opinie publică, 27 noiembrie - 5 decembrie 2018

Stefan, Bruno

Veröffentlichungsversion / Published Version

Verzeichnis, Liste, Dokumentation / list

Empfohlene Zitierung / Suggested Citation:

Stefan, B. (2018). *Barometru politic național: sondaj de opinie publică, 27 noiembrie - 5 decembrie 2018*. Bucharest: Editura BCS. <https://nbn-resolving.org/urn:nbn:de:0168-ssoar-71511-8>

Nutzungsbedingungen:

Dieser Text wird unter einer Free Digital Peer Publishing Licence zur Verfügung gestellt. Nähere Auskünfte zu den DiPP-Lizenzen finden Sie hier:

<http://www.dipp.nrw.de/lizenzen/dppl/service/dppl/>

Terms of use:

This document is made available under a Free Digital Peer Publishing Licence. For more information see:


<http://www.dipp.nrw.de/lizenzen/dppl/service/dppl/>



BAROMETRUL POLITIC NAȚIONAL

Sondaj de opinie publică

27 noiembrie – 5 decembrie 2018



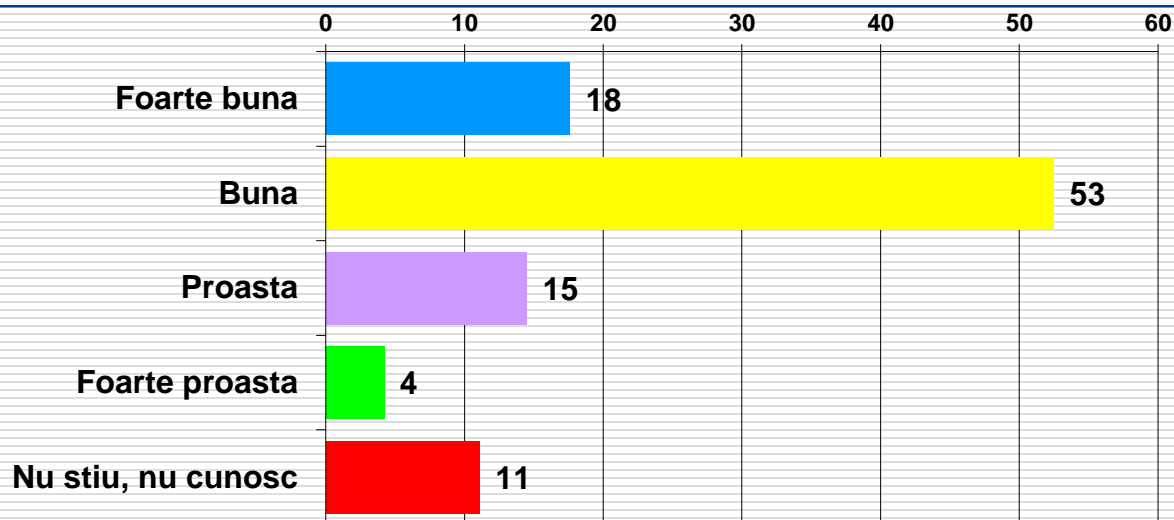
BIROUL DE CERCETĂRI SOCIALE

Str. g-ral H. M. Berthelot nr. 84, apart. 2, Sector 1, București ■ Tel/Fax: 031 422 00 58 ■
Mobil: 0723 364 739

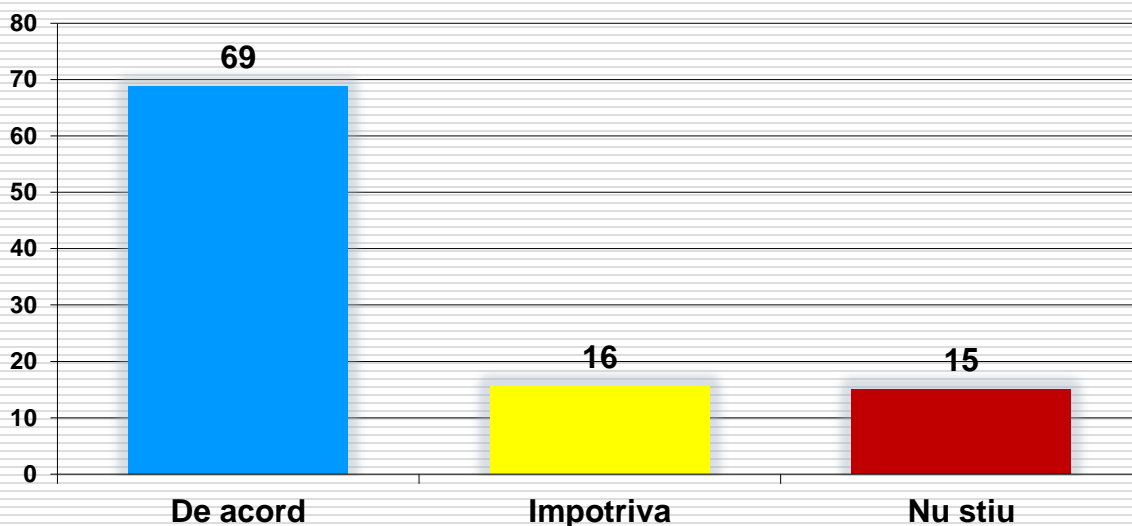
E-mail: bcs@sondaje.info, bruno.stefan.bcs@gmail.com ■ www.sondaje.info

- ✓ **Volumul eșantionului: 1087** persoane cu vârste mai mari de 18 ani domiciliat în 128 localități urbane și rurale selectate din toate județele țării
- ✓ **Tipul eșantionului:** probabilist, stratificat, format din 48 straturi rezultate din intersecția a 8 zone geografice cu 6 tipuri de localități urbane și rurale.
- ✓ **Selecția subiecților:** interviurile s-au realizat la domiciliul subiecților. Persoanele intervievate au fost alese prin pas statistic, din 3 în 3 apartamente sau case, pornind de la numărul 3 al fiecărei străzi. În cazul în care în apartamentele sau casele selectate nu locuia sau nu răspundea nimeni s-a selectat următoarea a 3-a casă. În acest fel s-a păstrat principiul probabilist, fiind improbabil la oamenii care domiciliază la apartamente cu numere multiplu de 3 să aibă opinii semnificativ diferite de cei care locuiesc la apartamente cu alte numere.
- ✓ **Reprezentativitate:** eșantionul este reprezentativ pentru populația adultă din țară, cu o eroare de +/-3%. Au fost excluse din analiză persoanele instituționalizate (din spitale, aziluri, mănăstiri, penitenciare, etc.) și cele plecate în străinătate (peste 20% din totalul alegătorilor). Datele prezentate sunt cele culese din teren, neponderate. Verificarea corectitudinii lor s-a făcut de către echipa coordonatoare, prin recontactarea telefonică a 219 subiecți (20%), care au confirmat participarea la sondaj.
- ✓ **Ancheta de teren:** 27 noiembrie – 5 decembrie 2018.
- ✓ **Finanțator:** Partidul Mișcarea Populară
- ✓ **Coordonator:** Bruno Ștefan – președinte BCS

Care este opinia dvs. despre modul în care au fost organizate evenimentele dedicate anului Centenar?

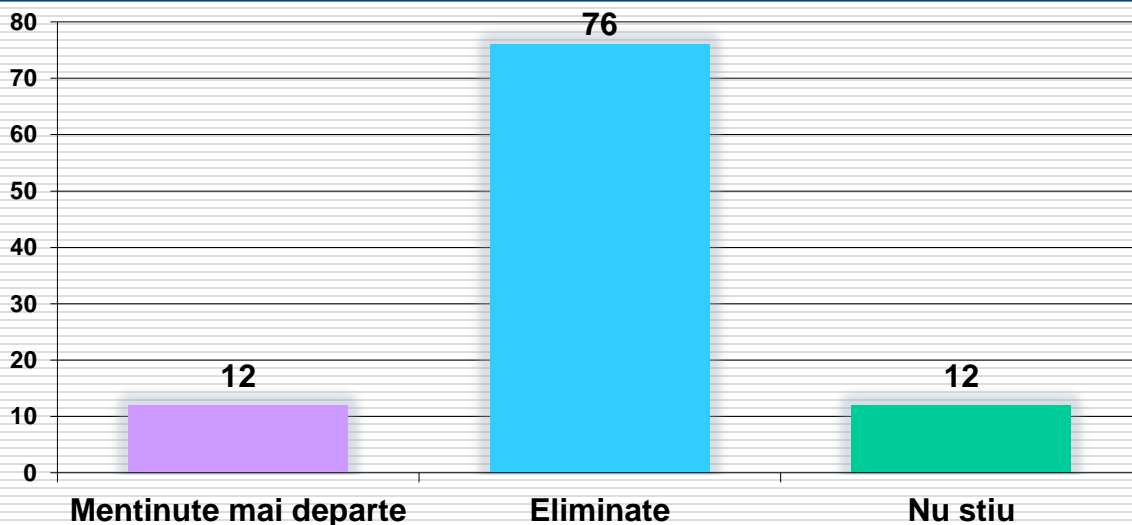


Ocupația	Foarte bună	Bună	Proastă	Foarte proastă	NS/NR	Regiunea geografică	Foarte bună	Bună	Proastă	Foarte proastă	NS/NR
Salariat la stat, bugetar	19.0	50.2	16.3	4.5	10.0	București-Ilfov	14.8	40.3	27.4	7.3	24.2
Salariat în mediul privat	15.9	54.3	13.6	5.3	10.9	Centru	14.2	47.0	17.2	6.7	14.9
Lucrător în gospodăria proprie, agricultor	19.6	60.9	10.9	0.0	8.7	Nord-Est	20.7	57.1	12.0	2.7	7.6
Patron, liber întreprinzător	25.0	46.7	15.0	6.7	6.7	Nord-Vest	19.9	53.7	14.0	3.7	8.8
Pensionar	17.7	52.0	13.8	2.4	14.2	Sud-Est	27.4	48.6	15.8	4.8	3.4
Casnică, șomer, fără ocupație	20.2	47.9	14.9	4.3	12.8	Sud-Muntenia	21.5	59.5	5.5	4.3	9.2
Elev, student	9.6	58.9	17.8	5.5	8.2	Sud-Vest	13.9	60.2	17.6	1.9	6.5
						Vest	17.4	51.1	9.8	2.2	19.6
						Tip de localitate					
Vârsta						Peste 200.000 loc.	11.7	47.6	19.0	6.2	15.5
18-29 ani	12.9	54.8	15.2	6.0	11.1	100-200.000 loc	14.9	54.5	17.8	5.9	6.9
30-39 ani	19.5	47.9	16.8	4.2	11.6	50-100.000 loc	14.6	44.8	16.7	5.2	18.8
40-49 ani	18.4	54.8	10.9	5.9	10.0	30-50.000 loc.	30.2	51.2	16.3	0.0	2.3
50-59 ani	17.7	50.9	18.9	2.9	9.7	Sub 30.000 loc.	24.1	46.0	14.9	6.9	8.0
60-69 ani	19.3	51.1	12.5	2.8	14.2	Comună sau sat	20.0	58.1	10.4	2.3	9.1
Peste 70 ani	18.9	56.7	13.3	1.1	10.0	Intenția de vot					
Educație						PNL	20.9	52.3	14.0	2.3	10.5
Fără școală	25.0	50.0	0.0	25.0	0.0	PSD	30.1	56.6	8.1	0.0	5.1
1-4 clase	11.8	47.1	11.8	0.0	29.4	PMP	18.8	47.8	13.0	5.8	14.5
7-8 clase	22.8	53.3	6.5	2.2	15.2	USR	16.7	45.0	28.3	5.0	5.0
Profesională	20.2	55.1	14.0	1.7	9.0	ALDE	18.1	52.8	12.5	2.8	13.9
Liceu	16.8	52.8	13.7	4.1	12.4	UDMR	0.0	32.3	22.6	19.4	25.8
Post-liceală	14.1	62.8	15.4	3.8	3.8	MRI	8.3	42.9	25.0	9.5	14.3
Facultate	17.4	48.5	15.2	7.0	11.9	Pro Romania	21.9	58.9	9.6	4.1	5.5
Post-universitară	12.9	48.4	30.6	3.2	4.8	Alt partid	15.6	48.9	22.2	4.4	8.9
Sex						Nu m-am hotărât	15.9	56.8	12.8	3.0	11.5
Masculin	17.4	52.0	16.4	4.3	9.9	Nu voi vota	2.0	55.1	10.2	10.2	22.4
Feminin	17.7	53.1	12.6	4.1	12.4						



Ocupația	De acord	Impotrivă	Nu m-am hotărât	Regiunea geografică	De acord	Impotrivă	Nu m-am hotărât
Salariat la stat, bugetar	67.4	14.0	18.6	București-Ilfov	83.1	12.1	4.8
Salariat în mediul privat	59.6	20.1	20.4	Centru	66.4	17.2	16.4
Lucrător în gospodăria proprie, agricultor	78.3	8.7	13.0	Nord-Est	70.7	10.9	18.5
Patron, liber întreprinzător	71.7	16.7	11.7	Nord-Vest	63.2	15.4	21.3
Pensionar	76.8	13.8	9.4	Sud-Est	60.3	14.4	25.3
Casnică, șomer, fără ocupație	75.5	17.0	7.4	Sud-Muntenia	69.9	17.2	12.9
Elev, student	69.9	8.2	21.9	Sud-Vest	72.2	20.4	7.4
Vârsta				Vest	64.1	21.7	14.1
18-29 ani	66.8	15.2	18.0	Tip de localitate			
30-39 ani	63.2	17.4	19.5	Peste 200.000 loc.	65.2	15.5	19.3
40-49 ani	68.2	14.6	17.2	100-200.000 loc	69.3	11.9	18.8
50-59 ani	65.7	15.4	18.9	50-100.000 loc.	60.4	19.8	19.8
60-69 ani	73.3	17.6	9.1	30-50,000 loc	72.1	16.3	11.6
Peste 70 ani	83.3	12.2	4.4	Sub 30.000 loc.	71.3	18.4	10.3
Educație				Comună sau sat	71.7	15.1	13.2
Fără școală	75.0	25.0	0.0	Intenția de vot			
1-4 clase	58.8	17.6	23.5	PNL	69.2	18.0	12.8
7-8 clase	75.0	13.0	12.0	PSD	77.9	14.7	7.4
Profesională	70.8	17.4	11.8	PMP	73.9	10.1	15.9
Liceu	68.4	15.5	16.1	USR	75.0	15.0	10.0
Post-liceală	76.9	10.3	12.8	ALDE	79.2	11.1	9.7
Facultate	63.7	16.7	19.6	UDMR	54.8	32.3	12.9
Post-universitară	69.4	16.1	14.5	MRI	54.8	17.9	27.4
Sex				Pro Romania	60.3	17.8	21.9
Masculin	70.7	16.5	12.8	Alt partid	71.1	15.6	13.3
Feminin	66.7	14.7	18.6	Nu m-am hotărât	66.6	13.9	19.6
				Nu voi vota	67.3	18.4	14.3

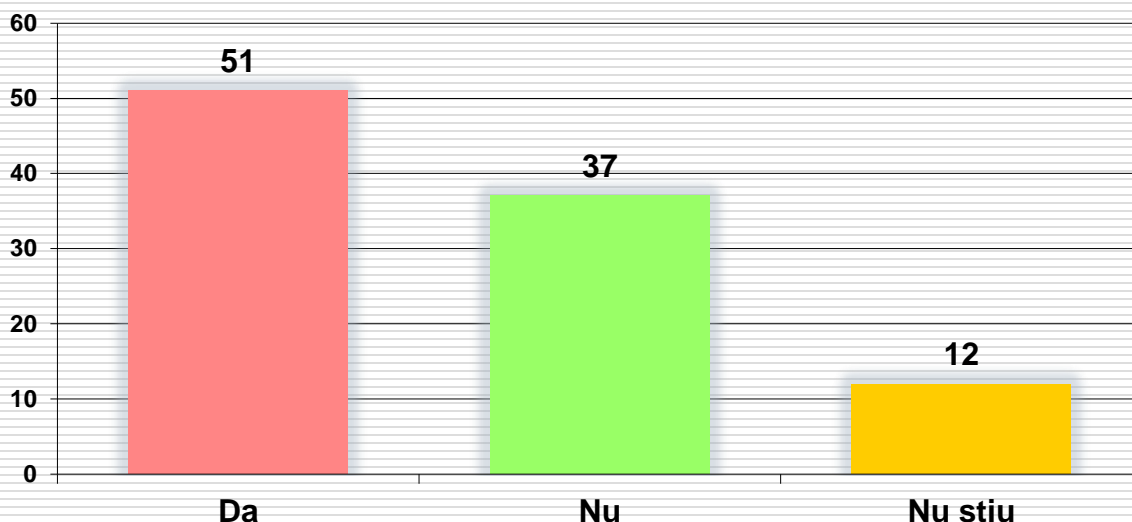
Considerați că pensiile speciale trebuie:



Ocupația	Mentinute mai departe	Eliminate	Nu stiu
Salariat la stat, bugetar	12.2	78.3	9.5
Salariat în mediul privat	10.6	75.5	13.9
Lucrător în gospodăria proprie, agricultor	13.0	78.3	8.7
Patron, liber întreprinzător	10.0	78.3	11.7
Pensionar	10.6	78.3	11.0
Casnică, șomer, fără ocupație	16.0	71.3	12.8
Elev, student	17.8	65.8	16.4
Vârsta			
18-29 ani	13.8	71.4	14.7
30-39 ani	15.3	71.6	13.2
40-49 ani	10.9	78.7	10.5
50-59 ani	9.1	80.0	10.9
60-69 ani	10.2	81.3	8.5
Peste 70 ani	12.2	71.1	16.7
Educație			
Fără școală	0.0	100.0	0.0
1-4 clase	11.8	70.6	17.6
7-8 clase	19.6	63.0	17.4
Profesională	12.4	78.7	9.0
Liceu	12.7	76.2	11.1
Post-liceală	10.3	73.1	16.7
Facultate	10.0	78.9	11.1
Post-universitară	6.5	77.4	16.1
Sex			
Masculin	11.7	76.3	12.1
Feminin	12.2	75.7	12.1

Regiunea geografică	Mentinute mai departe	Eliminate	Nu stiu
București-Ilfov	12.9	79.8	7.3
Centru	10.4	81.3	8.2
Nord-Est	16.3	62.5	21.2
Nord-Vest	9.6	83.8	6.6
Sud-Est	15.8	65.8	18.5
Sud-Muntenia	5.5	85.3	9.2
Sud-Vest	19.4	71.3	9.3
Vest	4.3	83.7	12.0
Tip de localitate			
Peste 200.000 loc.	10.3	76.6	13.1
100-200.000 loc	8.9	76.2	14.9
50-100.000 loc.	12.5	80.2	7.3
30-50.000 loc.	16.3	74.4	9.3
Sub 30.000 loc.	8.0	85.1	6.9
Comună sau sat	13.8	73.2	13.0
Intenția de vot			
PNL	11.6	79.1	9.3
PSD	20.6	66.2	13.2
PMP	17.4	71.0	11.6
USR	8.3	81.7	10.0
ALDE	5.6	83.3	11.1
UDMR	6.5	83.9	9.7
MRI	10.7	86.9	2.4
Pro Romania	5.5	78.1	16.4
Alt partid	15.6	73.3	11.1
Nu m-am hotărât	11.8	73.3	14.9
Nu voi vota	8.2	73.5	18.4

Sunteți de acord cu introducerea votului electronic pentru toți cetățenii?



Ocupația	Da	Nu	Nu stiu
Salariat la stat, bugetar	60.2	33.0	6.8
Salariat în mediul privat	55.8	32.2	12.1
Lucrător în gospodăria proprie, agricultor	30.4	56.5	13.0
Patron, liber întreprinzător	65.0	26.7	8.3
Pensionar	39.4	41.7	18.9
Casnică, șomer, fără ocupație	36.2	46.8	17.0
Elev, student	53.4	39.7	6.8
Vârsta			
18-29 ani	54.8	34.6	10.6
30-39 ani	55.3	34.7	10.0
40-49 ani	50.2	38.5	11.3
50-59 ani	56.6	32.0	11.4
60-69 ani	42.0	42.0	15.9
Peste 70 ani	34.4	44.4	21.1
Educație			
Fără școală	0.0	100.0	0.0
1-4 clase	11.8	52.9	35.3
7-8 clase	34.8	47.8	17.4
Profesională	37.1	44.4	18.5
Liceu	52.1	36.5	11.4
Post-liceală	52.6	37.2	10.3
Facultate	61.9	28.5	9.6
Post-universitară	62.9	32.3	4.8
Sex			
Masculin	52.0	35.3	12.8
Feminin	48.8	39.0	12.2

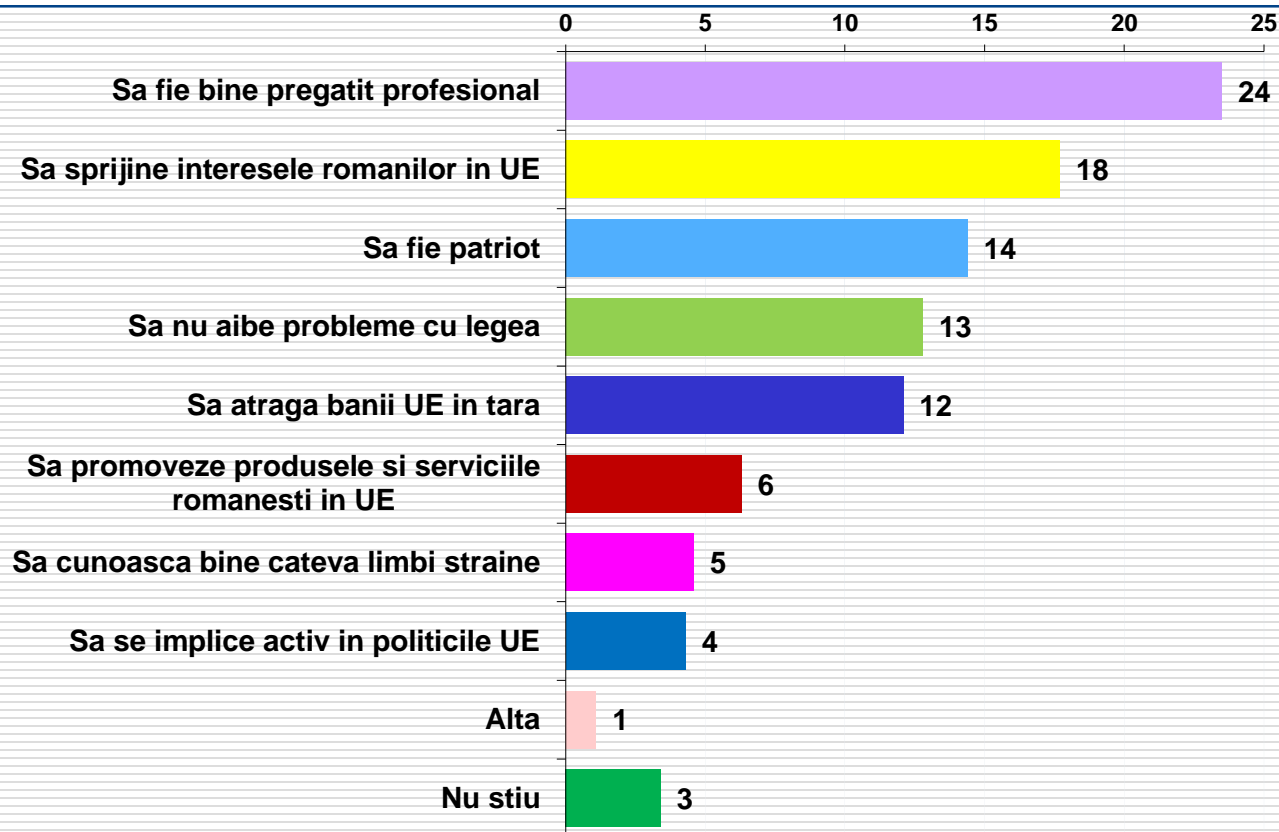
Regiunea geografică	Da	Nu	Nu stiu
București-Ilfov	56.5	32.3	11.3
Centru	48.5	35.8	15.7
Nord-Est	44.0	38.0	17.9
Nord-Vest	52.2	38.2	9.6
Sud-Est	57.5	30.1	12.3
Sud-Muntenia	49.7	36.2	14.1
Sud-Vest	38.0	58.3	3.7
Vest	59.8	29.3	10.9
Tip de localitate			
Peste 200.000 loc.	58.3	30.7	11.0
100-200.000 loc	48.5	47.5	4.0
50-100,000 loc	56.3	33.3	10.4
30-50.000 loc.	53.5	32.6	14.0
Sub 30.000 loc.	47.1	41.4	11.5
Comună sau sat	45.1	39.1	15.7
Intentia de vot			
PNL	54.1	36.6	9.3
PSD	38.2	47.1	14.7
PMP	49.3	40.6	10.1
USR	63.3	25.0	11.7
ALDE	33.3	58.3	8.3
UDMR	41.9	25.8	32.3
MRI	67.9	20.2	11.9
Pro Romania	43.8	47.9	8.2
Alt partid	40.0	53.3	6.7
Nu m-am hotărât	54.4	29.7	15.9
Nu voi vota	53.1	38.8	8.2

Ce teme considerați că trebuie să promoveze România în Uniunea Europeană din ianuarie 2019, când va prelua președinția Consiliului UE?

(întrebare liberă, fără variante de răspuns prestabilite)

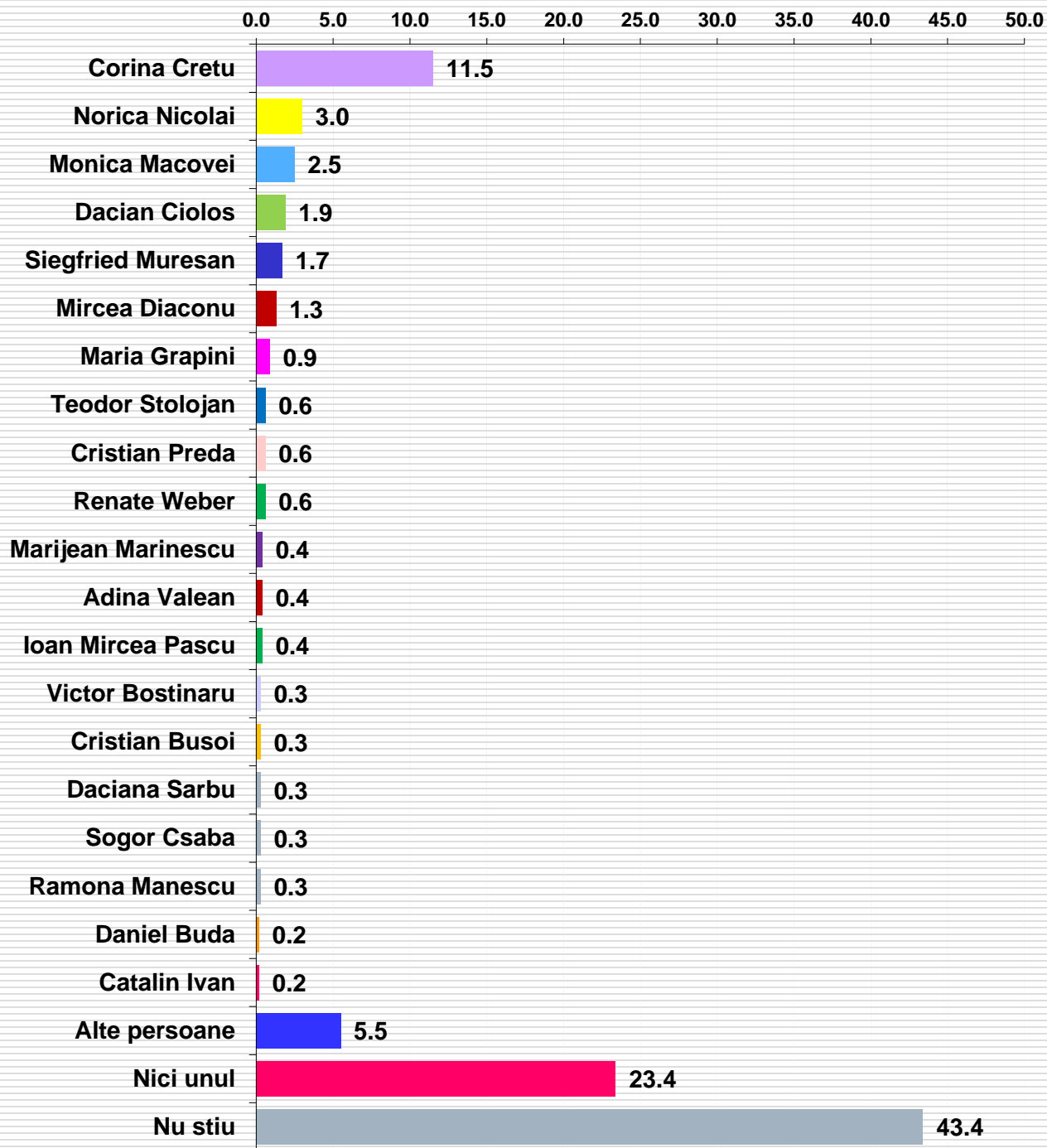


Care ar trebui să fie principala caracteristică pe care trebuie să o îndeplinească un europarlamentar român?

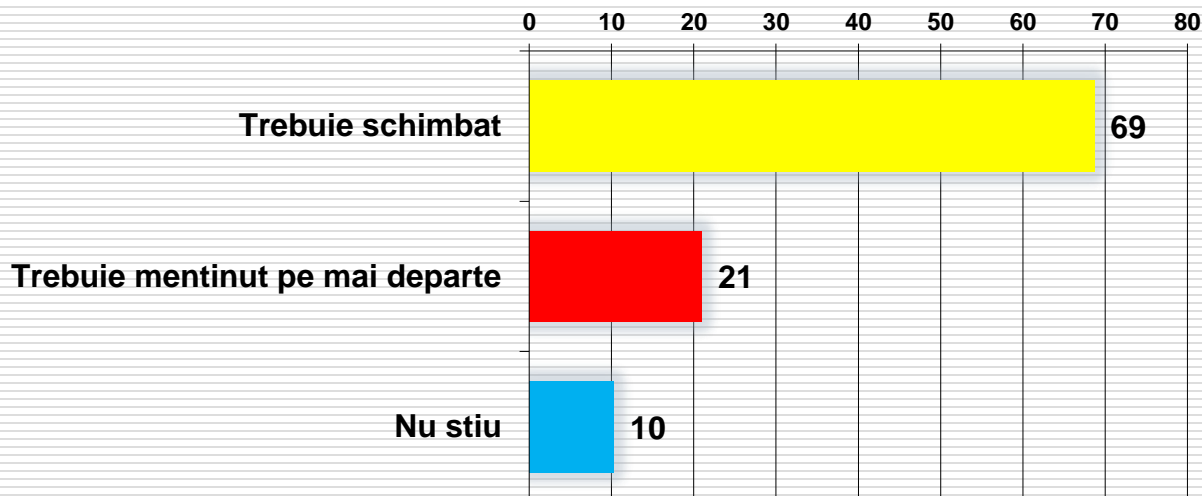


Intenția de vot la alegerile europarlamentare	Să fie patriot	Să cunoască bine câteva limbi străine	Să fie bine pregătit profesional	Să nu aibe probleme cu legea	Să atragă banii UE în țară	Să se implice activ în politicile UE	Să promoveze produsele și serviciile românești în UE	Să sprijine interesele românilor în UE	Altceva	Nu stiu
PNL	12.2	2.9	18.0	13.4	19.8	5.2	10.5	14.5	.6	2.9
PSD	25.7	5.9	22.1	10.3	11.8	4.4	8.1	8.1	.7	2.9
PMP	11.6	1.4	23.2	21.7	8.7	7.2	5.8	15.9	0.0	4.3
USR	11.7	8.3	25.0	11.7	10.0	3.3	5.0	20.0	1.7	3.3
ALDE	26.4	4.2	19.4	5.6	8.3	4.2	5.6	18.1	0.0	8.3
UDMR	3.2	9.7	12.9	25.8	22.6	3.2	0.0	19.4	0.0	3.2
MRI	9.5	10.7	29.8	10.7	11.9	3.6	2.4	19.0	2.4	0.0
ProRomania	15.1	2.7	24.7	13.7	8.2	2.7	9.6	20.5	0.0	2.7
Alt partid	15.6	2.2	20.0	20.0	13.3	6.7	4.4	8.9	4.4	4.4
Nu m-am hotărât	10.8	3.0	28.0	10.5	9.5	4.4	5.7	23.3	1.4	3.4
Nu voi vota	14.3	8.2	20.4	18.4	12.2	0.0	0.0	20.4	2.0	4.1

Care credeți că este europarlamentarul român care reprezintă cel mai bine România? (întrebare liberă, fără variante de răspuns prestabilite)



În opinia dvs. actualul guvern trebuie schimbat sau trebuie menținut pe mai departe?



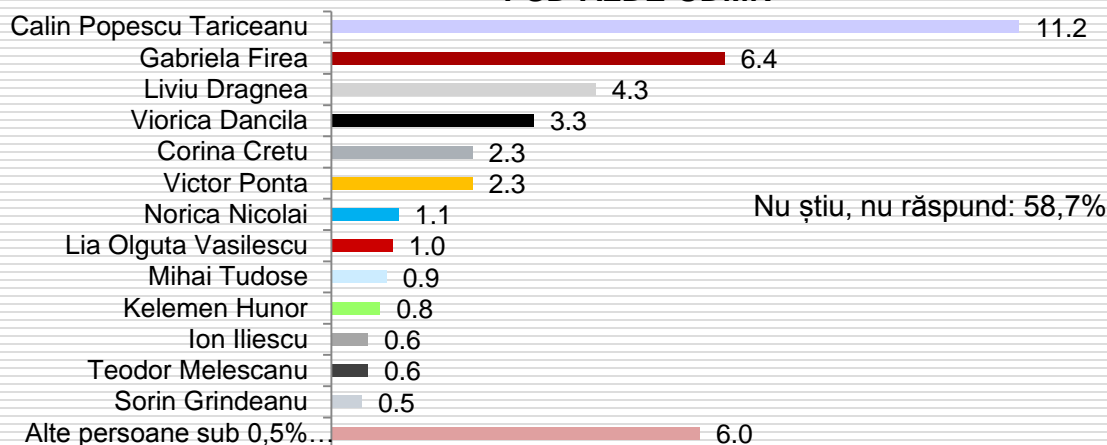
Ocupația	Da	Nu	Nu stiu
Salariat la stat, bugetar	67.9	19.0	13.1
Salariat în mediul privat	76.4	14.5	9.1
Lucrător în gospodăria proprie, agricultor	65.2	26.1	8.7
Patron, liber întreprinzător	78.3	13.3	8.3
Pensionar	54.3	35.4	10.2
Casnică, șomer, fără ocupație	67.0	21.3	11.7
Elev, student	82.2	9.6	8.2
Vârsta			
18-29 ani	80.6	10.1	9.2
30-39 ani	72.6	17.4	10.0
40-49 ani	69.9	15.1	15.1
50-59 ani	70.9	24.0	5.1
60-69 ani	56.8	33.5	9.7
Peste 70 ani	47.8	40.0	12.2
Educație			
Fără școală	25.0	75.0	0.0
1-4 clase	41.2	41.2	17.6
7-8 clase	63.0	28.3	8.7
Profesională	59.0	31.5	9.6
Liceu	72.3	18.1	9.6
Post-liceală	69.2	20.5	10.3
Facultate	72.2	14.1	13.7
Post-universitară	77.4	19.4	3.2
Sex			
Masculin	67.6	23.4	9.0
Feminin	69.9	18.5	11.7

Regiunea geografică	Da	Nu	Nu stiu
București-Ilfov	66.9	28.2	4.8
Centru	74.6	14.2	11.2
Nord-Est	61.4	21.7	16.8
Nord-Vest	76.5	14.7	8.8
Sud-Est	56.8	32.2	11.0
Sud-Muntenia	77.3	14.7	8.0
Sud-Vest	64.8	27.8	7.4
Vest	73.9	14.1	12.0
Tip de localitate			
Peste 200.000 loc.	65.5	24.5	10.0
100-200.000 loc	77.2	16.8	5.9
50-100,000 loc	70.8	13.5	15.6
30-50.000 loc.	79.1	16.3	4.7
Sub 30.000 loc.	71.3	18.4	10.3
Comună sau sat	67.0	22.1	10.9
Intentia de vot			
PNL	73.8	13.4	12.8
PSD	26.5	67.6	5.9
PMP	89.9	5.8	4.3
USR	88.3	5.0	6.7
ALDE	44.4	41.7	13.9
UDMR	71.0	12.9	16.1
MRI	88.1	3.6	8.3
Pro Romania	60.3	34.2	5.5
Alt partid	82.2	6.7	11.1
Nu m-am hotărât	75.7	11.1	13.2
Nu voi vota	73.5	16.3	10.2

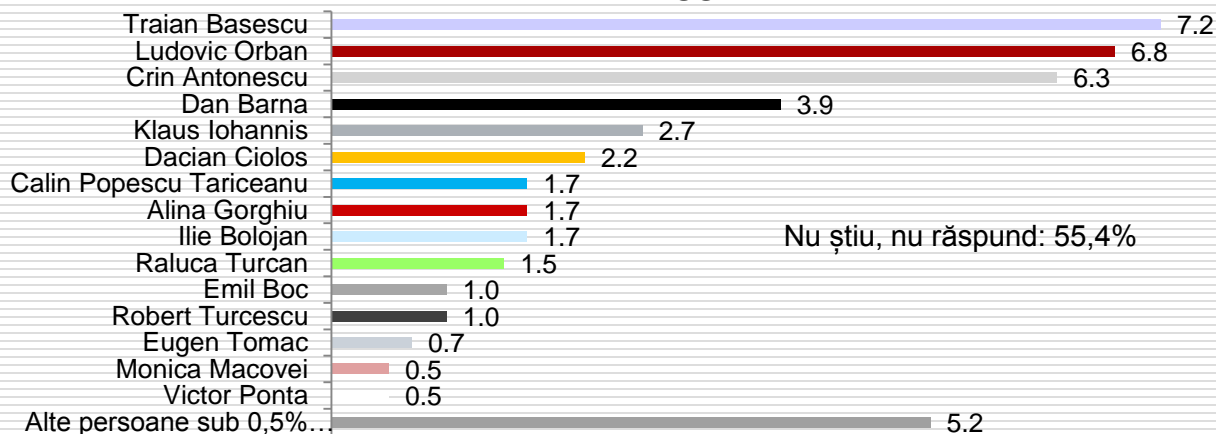
Care credeți că este cea mai potrivită persoană să conducă guvernul din partea:

(întrebare liberă, fără variante de răspuns prestabilite)

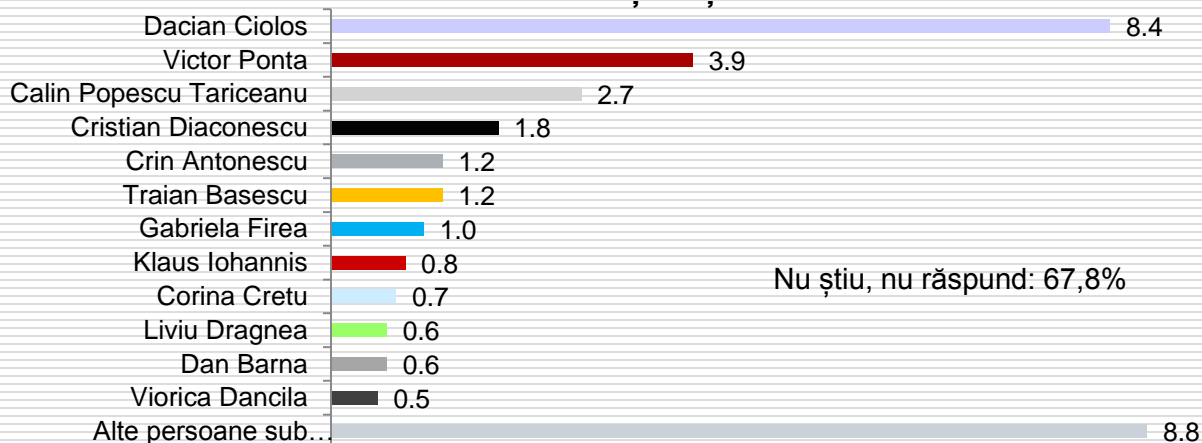
PSD-ALDE-UDMR



PNL-PMP-USR

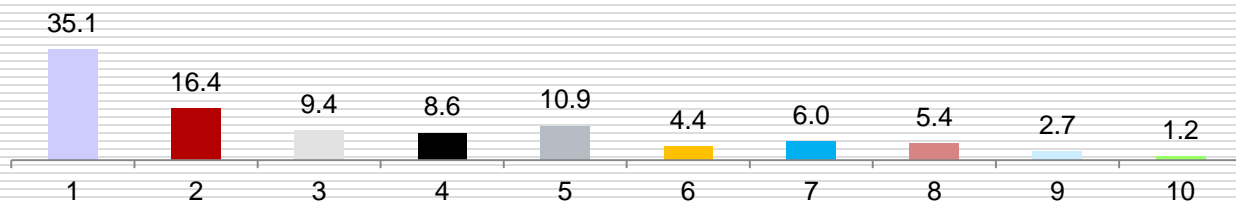


Unei coaliții naționale

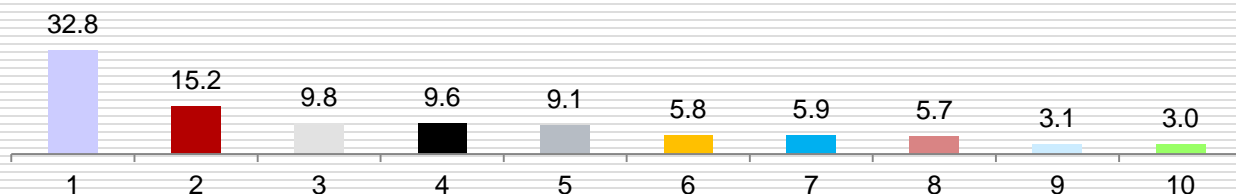


Ce notă de la 1 la 10 acordați prim-ministrului Viorica Vasilica Dăncilă pentru:

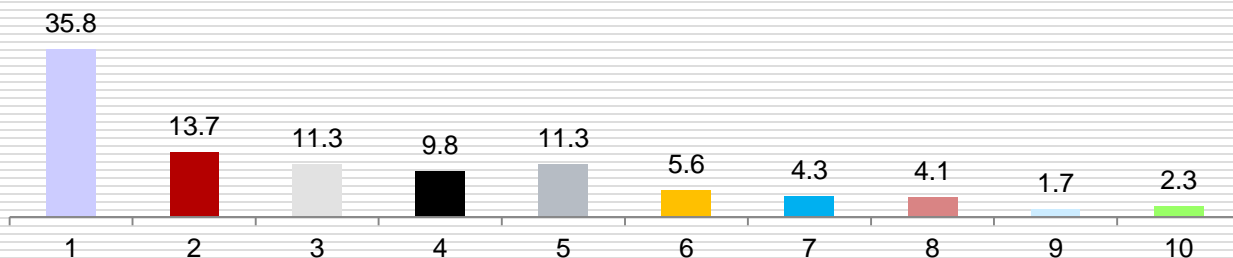
Modul în care se exprimă public Nota medie: 3,3



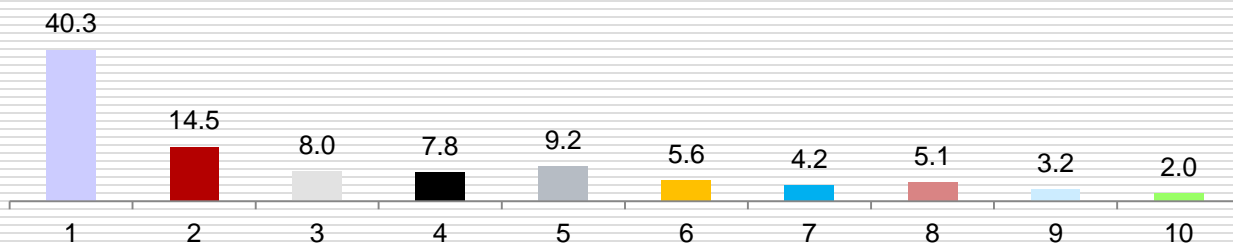
Felul în care reprezintă țara pe plan extern Nota medie: 3,5



Colaborarea cu Președintele Klaus Iohannis Nota medie: 3,2



Contribuția adusă la dezvoltarea țării Nota medie: 3,2



Nota medie acordată Vioricăi Dăncilă repartizată pe intenții de vot și regiuni de dezvoltare

La alegerile europarlamentare cu ce formațiune veti vota dacă primii candidați pe lista vor fi următorii?	Modul în care se exprima public	Felul în care reprezintă țara pe plan extern	Colaborarea cu Președintele Klaus Iohannis	Contribuția adusă la dezvoltarea țării
PNL (Crin Antonescu)	2.84	3.10	2.80	2.78
PSD (Viorica Dancila)	6.32	6.84	5.97	6.63
PMP (Traian Basescu)	2.46	2.74	2.70	2.55
USR (Dan Barna)	2.68	2.83	2.67	2.65
ALDE (Norica Nicolai)	4.56	4.88	4.24	4.35
UDMR (Iuliu Winkler)	3.42	3.61	3.58	2.97
MRI (Dacian Ciolos)	1.93	1.87	1.92	1.73
Pro Romania (Victor Ponta)	3.60	3.86	3.44	3.59
Alt partid	2.44	2.60	2.87	2.42
Nu m-am hotarat	2.77	2.98	2.77	2.57
Nu voi vota	3.02	3.12	3.14	2.47
Total	3.33	3.57	3.29	3.24

Regiunea	Modul în care se exprima public	Felul în care reprezintă țara pe plan extern	Colaborarea cu Președintele Klaus Iohannis	Contribuția adusă la dezvoltarea țării
Bucuresti-Ilfov	3.62	3.73	3.32	3.43
Centru	3.00	3.13	2.79	2.75
Nord-Est	3.28	3.42	3.15	2.95
Nord-Vest	2.83	3.15	2.88	2.71
Sud-Est	3.84	4.15	4.05	3.90
Sud-Muntenia	3.04	3.14	3.01	2.89
Sud-Vest Oltenia	3.57	4.21	3.85	4.24
Vest	3.64	3.95	3.43	3.43
Total	3.33	3.57	3.29	3.24

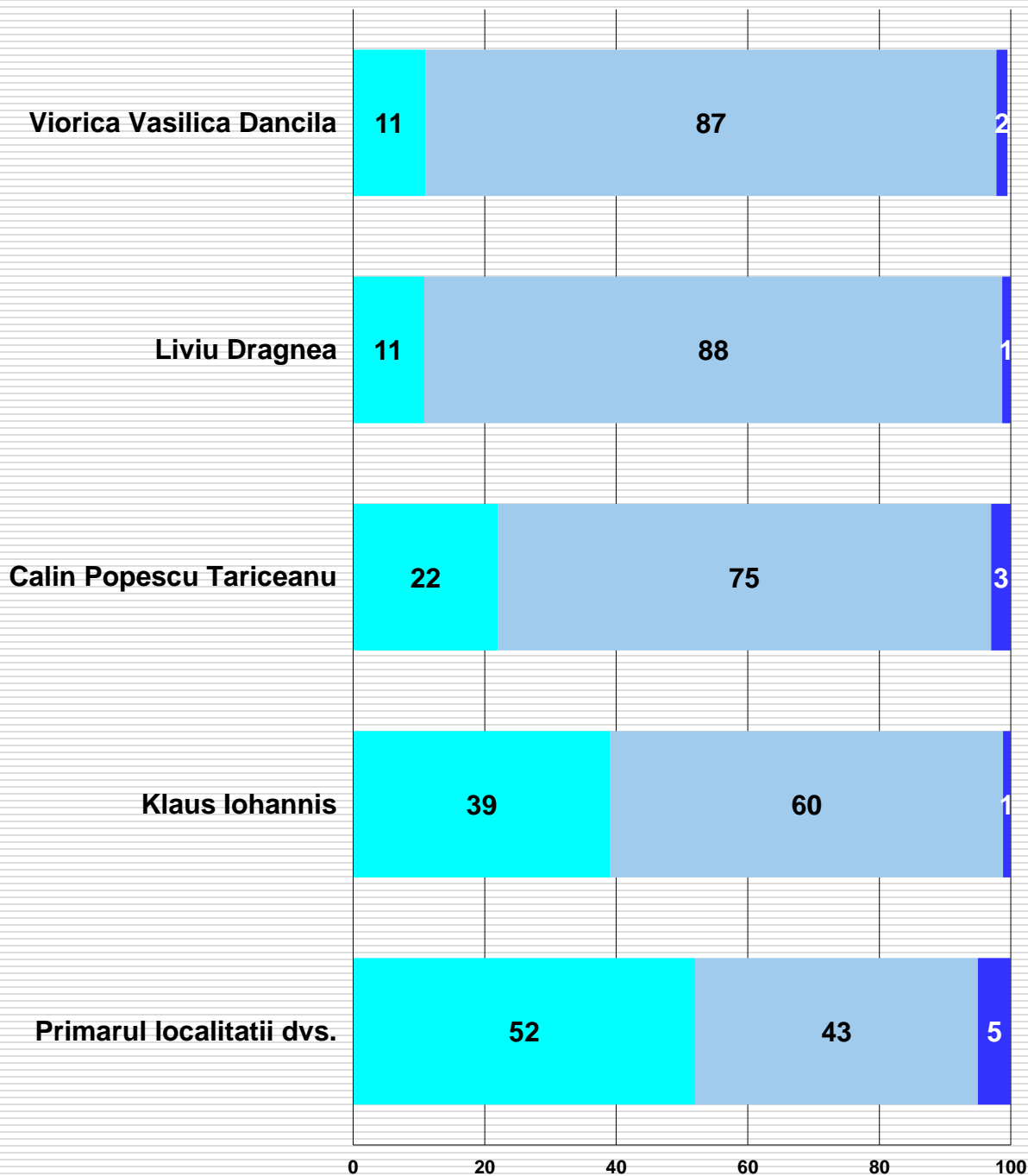
Câtă încredere aveți în următorii lideri politici?

■ Foarte multa
 ■ Multa
 ■ Putina
 ■ Deloc
 ■ Nu il cunosc




În următorii lideri politici aveți mai degrabă încredere sau neîncredere?

■ Încredere ■ Neîncredere ■ Necunoaștere



Câtă încredere aveți în Klaus Iohannis?



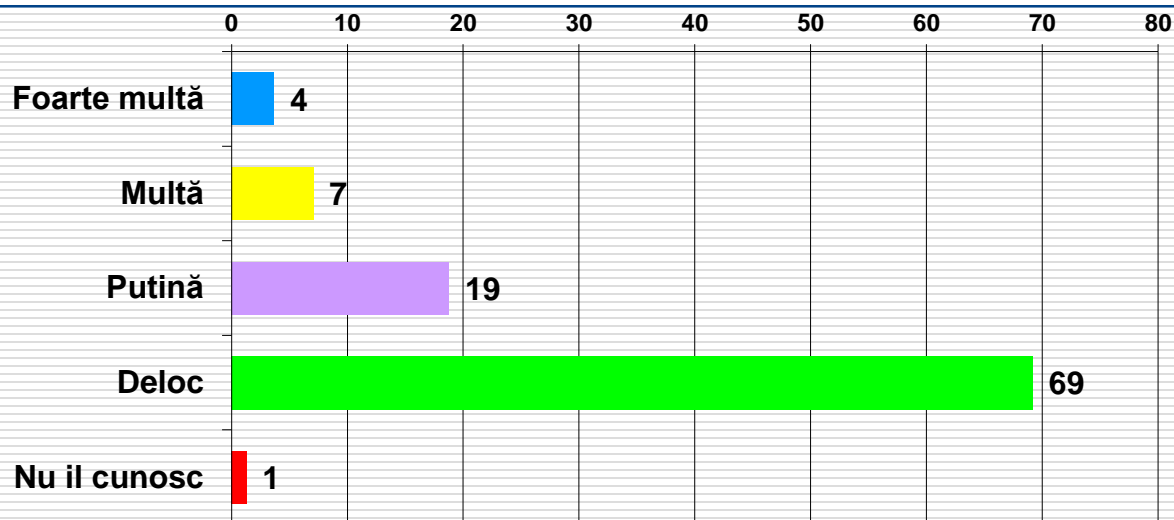
Ocupația	Foarte multă	Multă	Puțină	Deloc	NS/NR	Regiunea geografică	Foarte multă	Multă	Puțină	Deloc	NS/NR
Salariat la stat, bugetar	13.1	24.4	35.3	24.9	2.3	București-Ilfov	8.9	20.2	33.1	37.9	0.0
Salariat în mediul privat	13.6	31.3	37.2	16.8	1.2	Centru	9.7	24.6	38.8	25.4	1.5
Lucrător în gospodăria proprie, agricultor	15.2	28.3	39.1	17.4	0.0	Nord-Est	10.9	32.6	35.9	19.6	1.1
Patron, liber întreprinzător	13.3	28.3	45.0	10.0	3.3	Nord-Vest	3.7	27.9	43.4	25.0	0.0
Pensionar	8.7	24.8	28.3	37.4	.8	Sud-Est	15.1	30.1	34.2	17.8	2.7
Casnică, șomer, fără ocupație	10.6	24.5	40.4	24.5	0.0	Sud-Muntenia	17.8	28.8	36.8	14.1	2.5
Elev, student	4.1	32.9	43.8	19.2	0.0	Sud-Vest	2.8	23.1	33.3	40.7	0.0
						Vest	23.9	30.4	29.3	15.2	1.1
Vârsta						Tip de localitate					
18-29 ani	12.0	29.5	41.5	15.7	1.4	Peste 200.000 loc.	7.6	29.0	38.3	24.8	.3
30-39 ani	12.6	27.4	38.4	21.1	.5	100-200.000 loc	11.9	21.8	40.6	23.8	2.0
40-49 ani	12.1	27.2	37.2	21.3	2.1	50-100.000 loc	15.6	27.1	31.3	24.0	2.1
50-59 ani	13.7	29.7	34.9	19.4	2.3	30-50.000 loc.	7.0	32.6	34.9	25.6	0.0
60-69 ani	6.3	26.1	31.8	35.8	0.0	Sub 30.000 loc.	19.5	25.3	27.6	26.4	1.1
Peste 70 ani	12.2	23.3	24.4	40.0	0.0	Comună sau sat	11.9	28.1	36.2	22.3	1.5
Educație						Intenția de vot					
Fără școală	0.0	0.0	50.0	50.0	0.0	PNL	20.3	40.1	29.7	9.9	0.0
1-4 clase	0.0	41.2	29.4	29.4	0.0	PSD	2.9	15.4	31.6	49.3	.7
7-8 clase	12.0	32.6	34.8	19.6	1.1	PMP	14.5	42.0	33.3	7.2	2.9
Profesională	11.8	27.0	30.3	30.9	0.0	USR	23.3	41.7	30.0	3.3	1.7
Liceu	11.7	28.2	37.6	21.8	.8	ALDE	4.2	15.3	29.2	50.0	1.4
Post-liceală	7.7	20.5	43.6	26.9	1.3	UDMR	6.5	25.8	58.1	9.7	0.0
Facultate	12.6	27.0	36.7	20.7	3.0	MRI	22.6	34.5	34.5	8.3	0.0
Post-universitară	12.9	27.4	32.3	27.4	0.0	Pro Romania	5.5	21.9	34.2	37.0	1.4
Sex						Alt partid	11.1	15.6	44.4	26.7	2.2
Masculin	12.9	29.9	34.2	22.1	.9	Nu m-am hotărât	8.4	26.0	42.9	20.6	2.0
Feminin	10.0	25.2	37.9	25.4	1.5	Nu voi vota	8.2	16.3	32.7	42.9	0.0

Care este cuvântul / expresia care îl caracterizează pe Klaus Iohannis?

(întrebare liberă, fără variante de răspuns prestabilite)



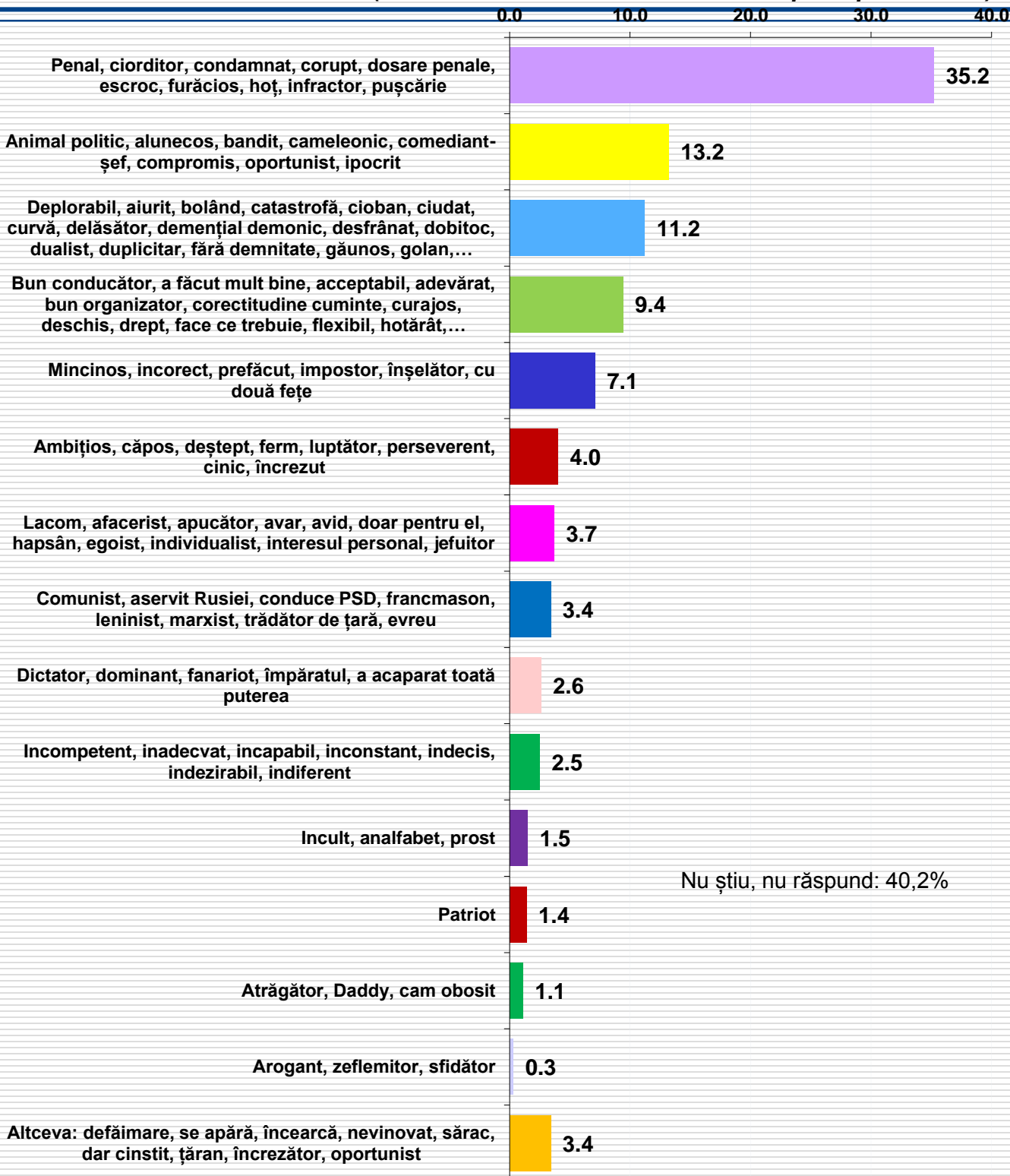
Câtă încredere aveți în Liviu Dragnea?



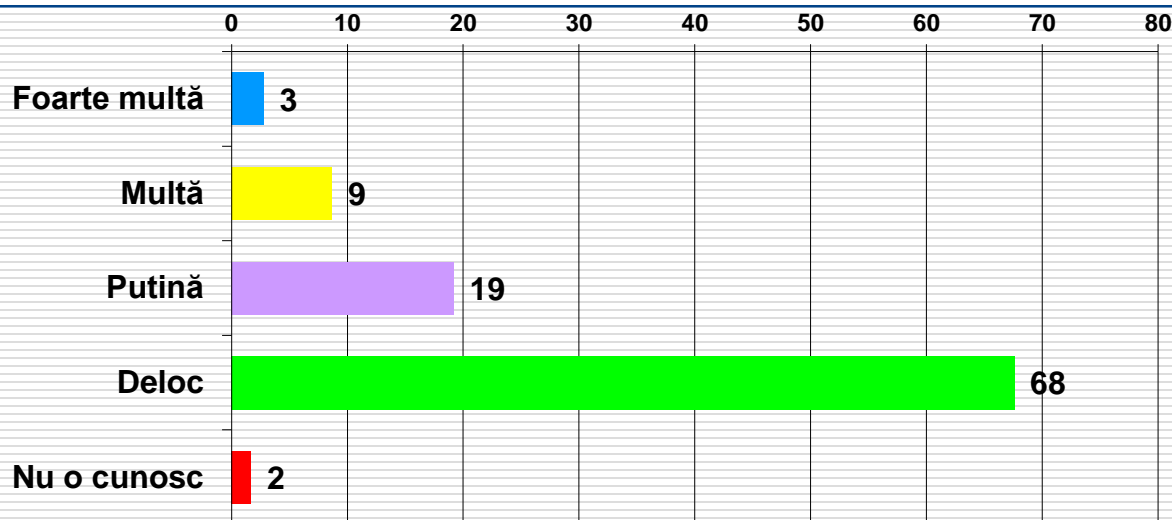
Ocupația	Foarte multă	Multă	Puțină	Deloc	NS/NR	Regiunea geografică	Foarte multă	Multă	Puțină	Deloc	NS/NR
Salariat la stat, bugetar	4.1	6.3	19.9	67.4	2.3	București-Ilfov	2.4	8.9	21.8	66.9	0.0
Salariat în mediul privat	1.5	4.4	14.5	77.9	1.8	Centru	.7	5.2	20.9	70.1	3.0
Lucrător în gospodăria proprie, agricultor	4.3	13.0	19.6	63.0	0.0	Nord-Est	1.6	4.9	22.8	69.0	1.6
Patron, liber întreprinzător	1.7	3.3	23.3	70.0	1.7	Nord-Vest	2.2	6.6	14.0	76.5	.7
Pensionar	5.5	9.4	24.8	59.8	.4	Sud-Est	8.9	10.3	26.0	52.7	2.1
Casnică, șomer, fără ocupație	5.3	11.7	16.0	67.0	0.0	Sud-Muntenia	2.5	7.4	15.3	73.6	1.2
Elev, student	5.5	6.8	13.7	72.6	1.4	Sud-Vest	8.3	11.1	12.0	68.5	0.0
Vârsta						Vest	4.3	2.2	13.0	79.3	1.1
18-29 ani	2.3	4.6	10.1	80.6	2.3	Tip de localitate					
30-39 ani	2.1	5.8	15.3	74.2	2.6	Peste 200.000 loc.	1.7	8.6	20.7	68.6	.3
40-49 ani	2.9	5.9	22.6	67.8	.8	100-200.000 loc	2.0	5.0	19.8	69.3	4.0
50-59 ani	4.0	9.1	19.4	66.3	1.1	50-100.000 loc	8.3	4.2	10.4	75.0	2.1
60-69 ani	6.8	10.2	23.9	59.1	0.0	30-50.000 loc.	4.7	11.6	14.0	69.8	0.0
Peste 70 ani	5.6	8.9	25.6	60.0	0.0	Sub 30.000 loc.	0.0	6.9	11.5	80.5	1.1
Educație						Comună sau sat	4.9	6.8	20.9	66.2	1.3
Fără școală	25.0	50.0	0.0	0.0	25.0	Intenția de vot					
1-4 clase	0.0	17.6	35.3	47.1	0.0	PNL	1.7	.6	18.6	78.5	.6
7-8 clase	7.6	9.8	20.7	60.9	1.1	PSD	19.1	37.5	25.7	16.9	.7
Profesională	5.1	9.0	21.9	64.0	0.0	PMP	2.9	2.9	14.5	76.8	2.9
Liceu	3.1	6.5	19.2	69.9	1.3	USR	3.3	0.0	20.0	76.7	0.0
Post-liceală	2.6	7.7	15.4	74.4	0.0	ALDE	1.4	5.6	37.5	55.6	0.0
Facultate	3.0	5.2	15.2	74.4	2.2	UDMR	3.2	12.9	19.4	64.5	0.0
Post-universitară	1.6	3.2	21.0	72.6	1.6	MRI	0.0	0.0	6.0	94.0	0.0
Sex						Pro Romania	1.4	5.5	17.8	74.0	1.4
Masculin	3.8	8.8	18.5	68.0	.9	Alt partid	0.0	0.0	15.6	84.4	0.0
Feminin	3.6	5.3	19.0	70.4	1.7	Nu m-am hotărât	.7	2.7	16.2	77.7	2.7
						Nu voi vota	4.1	6.1	18.4	69.4	2.0

Care este cuvântul / expresia care îl caracterizează pe Liviu Dragnea?

(întrebare liberă, fără variante de răspuns prestabilite)



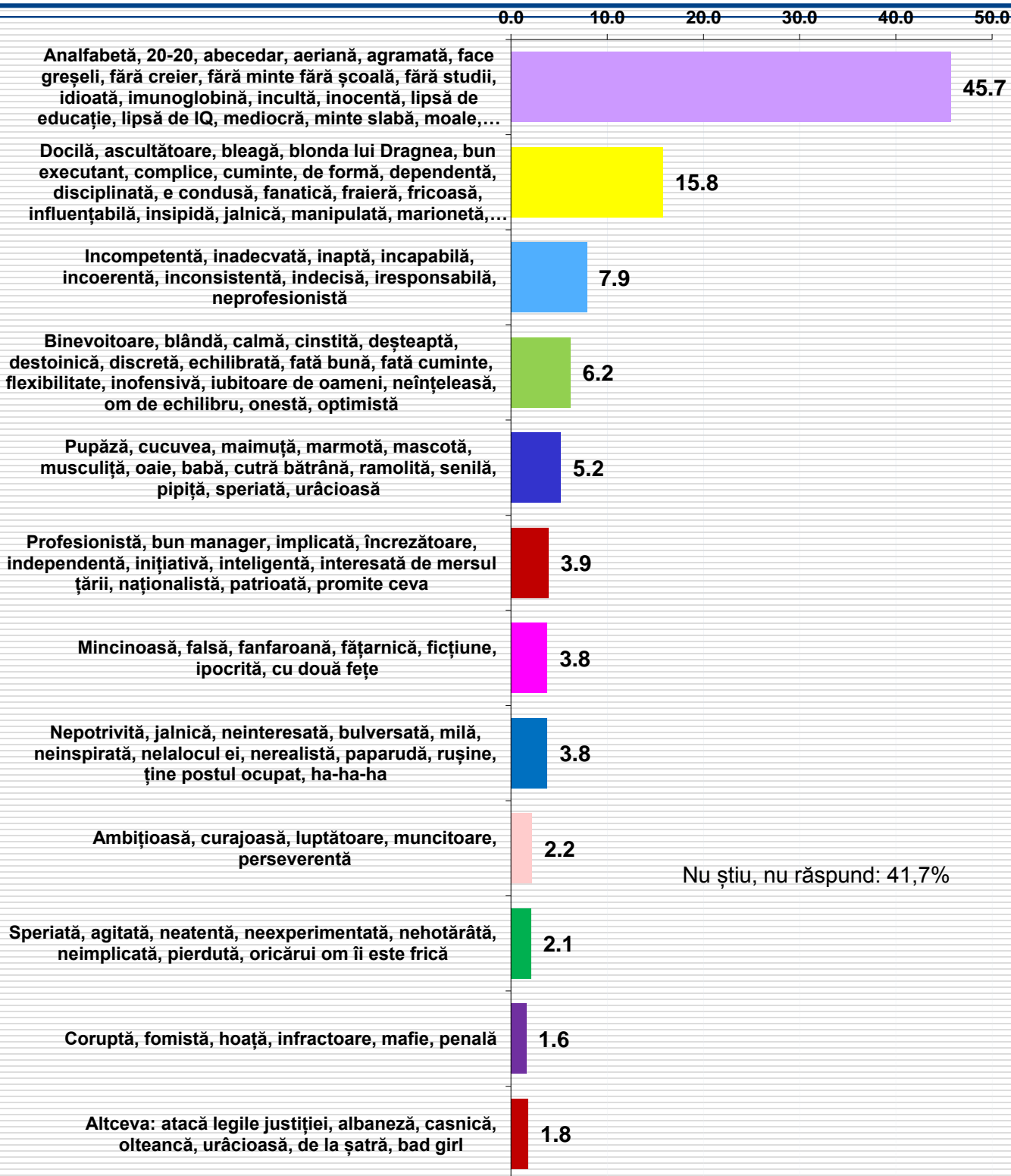
Câtă încredere aveți în Viorica Vasilica Dăncilă?




Ocupația	Foarte multă	Multă	Puțină	Deloc	NS/NR	Regiunea geografică	Foarte multă	Multă	Puțină	Deloc	NS/NR
Salariat la stat, bugetar	1.8	5.4	19.9	69.7	3.2	București-Ilfov	0.0	14.5	19.4	66.1	0.0
Salariat în mediul privat	.9	5.0	15.9	76.1	2.1	Centru	.7	6.0	20.1	70.9	2.2
Lucrător în gospodăria proprie, agricultor	8.7	10.9	10.9	69.6	0.0	Nord-Est	.5	4.3	20.7	71.7	2.7
Patron, liber întreprinzător	0.0	8.3	21.7	70.0	0.0	Nord-Vest	2.2	9.6	17.6	69.9	.7
Pensionar	5.9	14.6	27.2	52.0	.4	Sud-Est	6.8	11.0	27.4	52.1	2.7
Casnică, șomer, fără ocupație	2.1	18.1	17.0	61.7	1.1	Sud-Muntenia	1.2	8.0	15.3	73.6	1.8
Elev, student	2.7	2.7	11.0	80.8	2.7	Sud-Vest	11.1	13.0	13.9	62.0	0.0
Vârsta						Vest	1.1	5.4	17.4	73.9	2.2
18-29 ani	1.4	2.8	8.8	83.9	3.2	Tip de localitate					
30-39 ani	1.1	6.3	15.3	74.2	3.2	Peste 200.000 loc.	1.0	10.3	22.1	66.2	.3
40-49 ani	2.5	6.7	20.9	69.0	.8	100-200.000 loc	0.0	5.0	19.8	71.3	4.0
50-59 ani	2.9	13.1	20.6	61.7	1.7	50-100.000 loc	3.1	7.3	15.6	71.9	2.1
60-69 ani	2.8	12.5	34.1	50.6	0.0	30-50.000 loc.	2.3	14.0	14.0	69.8	0.0
Peste 70 ani	10.0	17.8	16.7	55.6	0.0	Sub 30.000 loc.	1.1	4.6	18.4	72.4	3.4
Educație						Comună sau sat	4.7	9.1	18.7	65.7	1.7
Fără școală	25.0	50.0	0.0	25.0	0.0	Intenția de vot					
1-4 clase	11.8	17.6	35.3	35.3	0.0	PNL	0.0	2.3	15.7	81.4	.6
7-8 clase	3.3	15.2	20.7	59.8	1.1	PSD	16.9	43.4	19.1	20.6	0.0
Profesională	5.6	10.7	25.8	57.9	0.0	PMP	1.4	1.4	23.2	71.0	2.9
Liceu	2.6	9.1	16.6	69.7	2.1	USR	1.7	3.3	28.3	66.7	0.0
Post-liceală	1.3	9.0	19.2	69.2	1.3	ALDE	1.4	16.7	36.1	44.4	1.4
Facultate	1.1	4.8	16.3	75.2	2.6	UDMR	3.2	6.5	32.3	58.1	0.0
Post-universitară	0.0	3.2	24.2	71.0	1.6	MRI	0.0	0.0	9.5	90.5	0.0
Sex						Pro Romania	2.7	11.0	24.7	60.3	1.4
Masculin	2.7	9.9	19.2	67.1	1.1	Alt partid	0.0	2.2	8.9	88.9	0.0
Feminin	2.8	7.5	19.2	68.2	2.3	Nu m-am hotărât	.3	1.7	15.9	78.7	3.4
						Nu voi vota	0.0	2.0	20.4	71.4	6.1

Care este cuvântul / expresia care o caracterizează pe Viorica Vasilica Dăncilă?

(întrebare liberă, fără variante de răspuns prestabilite)



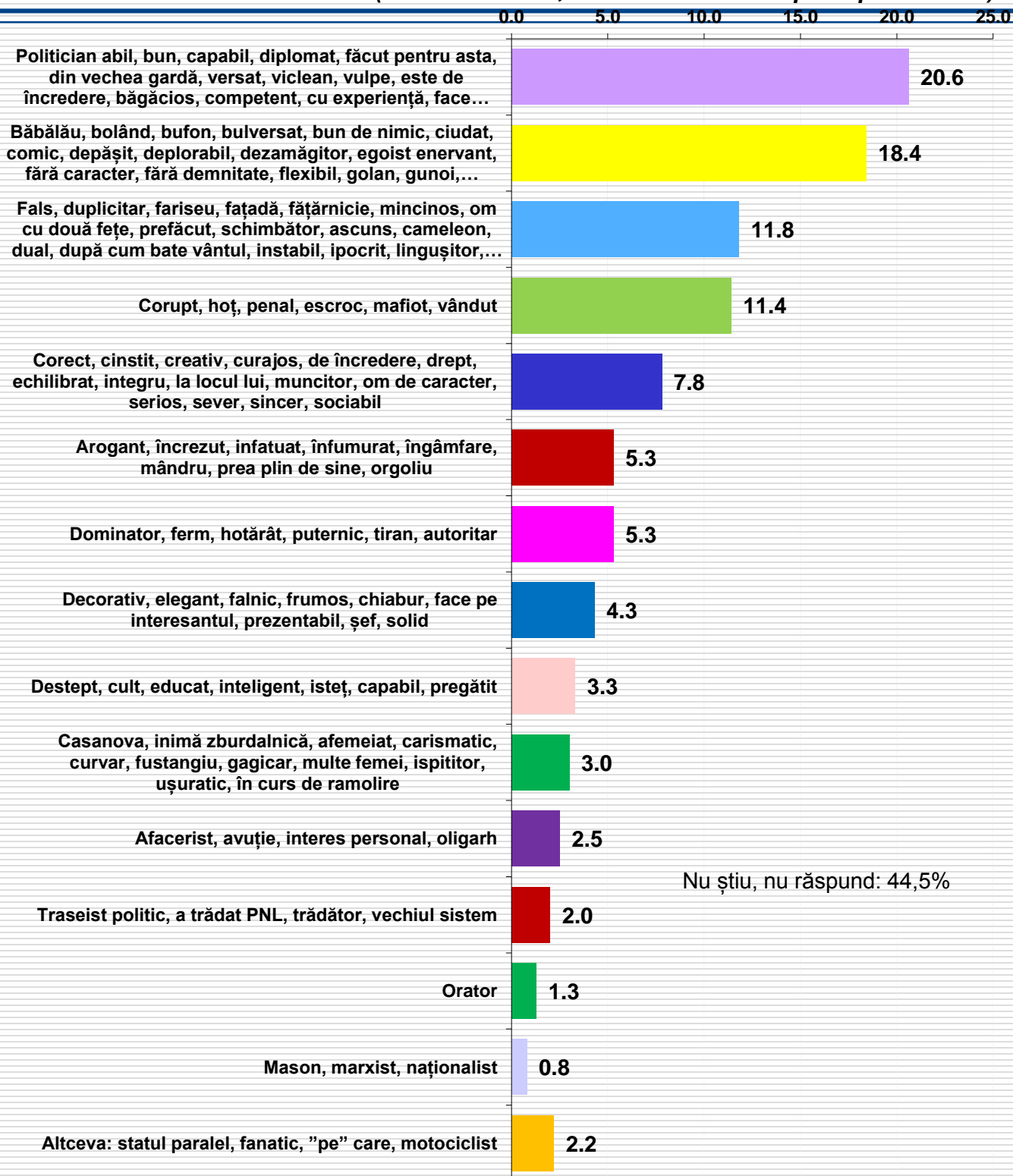
Câtă încredere aveți în Călin Popescu Tăriceanu?




Ocupația	Foarte multă	Multă	Putină	Deloc	NS/NR	Regiunea geografică	Foarte multă	Multă	Putină	Deloc	NS/NR
Salariat la stat, bugetar	3.2	14.0	34.8	44.8	3.2	București-Ilfov	4.8	26.6	25.8	41.9	8
Salariat în mediul privat	2.9	12.4	26.3	56.0	2.4	Centru	5.2	19.4	18.7	49.3	7.5
Lucrător în gospodăria proprie, agricultor	10.9	10.9	37.0	39.1	2.2	Nord-Est	3.3	13.6	35.3	42.9	4.9
Patron, liber întreprinzător	6.7	10.0	35.0	48.3	0.0	Nord-Vest	4.4	14.0	28.7	49.3	3.7
Pensionar	12.2	24.0	28.7	33.5	1.6	Sud-Est	9.6	11.0	38.4	39.0	2.1
Casnică, șomer, fără ocupație	6.4	17.0	31.9	40.4	4.3	Sud-Muntenia	4.9	9.8	30.1	53.4	1.8
Elev, student	2.7	17.8	27.4	38.4	13.7	Sud-Vest	13.9	20.4	29.6	36.1	0.0
Vârsta						Vest	3.3	18.5	31.5	43.5	3.3
18-29 ani	3.7	10.6	27.2	49.3	9.2	Tip de localitate					
30-39 ani	4.2	13.7	28.9	50.0	3.2	Peste 200.000 loc.	5.9	21.4	26.6	43.8	2.4
40-49 ani	3.8	13.0	34.3	47.7	1.3	100-200.000 loc	5.9	8.9	35.6	43.6	5.9
50-59 ani	4.6	16.0	27.4	50.3	1.7	50-100.000 loc	5.2	11.5	27.1	54.2	2.1
60-69 ani	10.8	27.8	31.8	29.0	.6	30-50.000 loc.	7.0	9.3	37.2	46.5	0.0
Peste 70 ani	14.4	18.9	30.0	35.6	1.1	Sub 30.000 loc.	3.4	16.1	33.3	42.5	4.6
Educație						Comună sau sat	6.6	15.7	30.4	44.0	3.2
Fără școală	0.0	25.0	75.0	0.0	0.0	Intenția de vot					
1-4 clase	0.0	29.4	47.1	17.6	5.9	PNL	3.5	11.0	41.3	41.3	2.9
7-8 clase	7.6	20.7	35.9	31.5	4.3	PSD	22.1	36.0	24.3	16.2	1.5
Profesională	9.6	18.0	29.2	42.1	1.1	PMP	2.9	7.2	31.9	53.6	4.3
Liceu	6.5	15.8	27.5	45.6	4.7	USR	3.3	3.3	36.7	53.3	3.3
Post-liceală	3.8	16.7	30.8	44.9	3.8	ALDE	20.8	48.6	16.7	12.5	1.4
Facultate	4.4	12.2	28.5	53.0	1.9	UDMR	3.2	35.5	19.4	38.7	3.2
Post-universitară	1.6	16.1	38.7	41.9	1.6	MRI	0.0	7.1	22.6	69.0	1.2
Sex						Pro Romania	6.8	15.1	38.4	35.6	4.1
Masculin	6.3	18.9	29.7	43.5	1.6	Alt partid	0.0	8.9	33.3	55.6	2.2
Feminin	5.6	13.0	30.5	46.1	4.7	Nu m-am hotărât	1.4	7.8	28.4	57.8	4.7
						Nu voi vota	0.0	18.4	30.6	49.0	2.0

Care este cuvântul / expresia care îl caracterizează pe Călin Popescu Tăriceanu?

(întrebare liberă, fără variante de răspuns prestabilite)

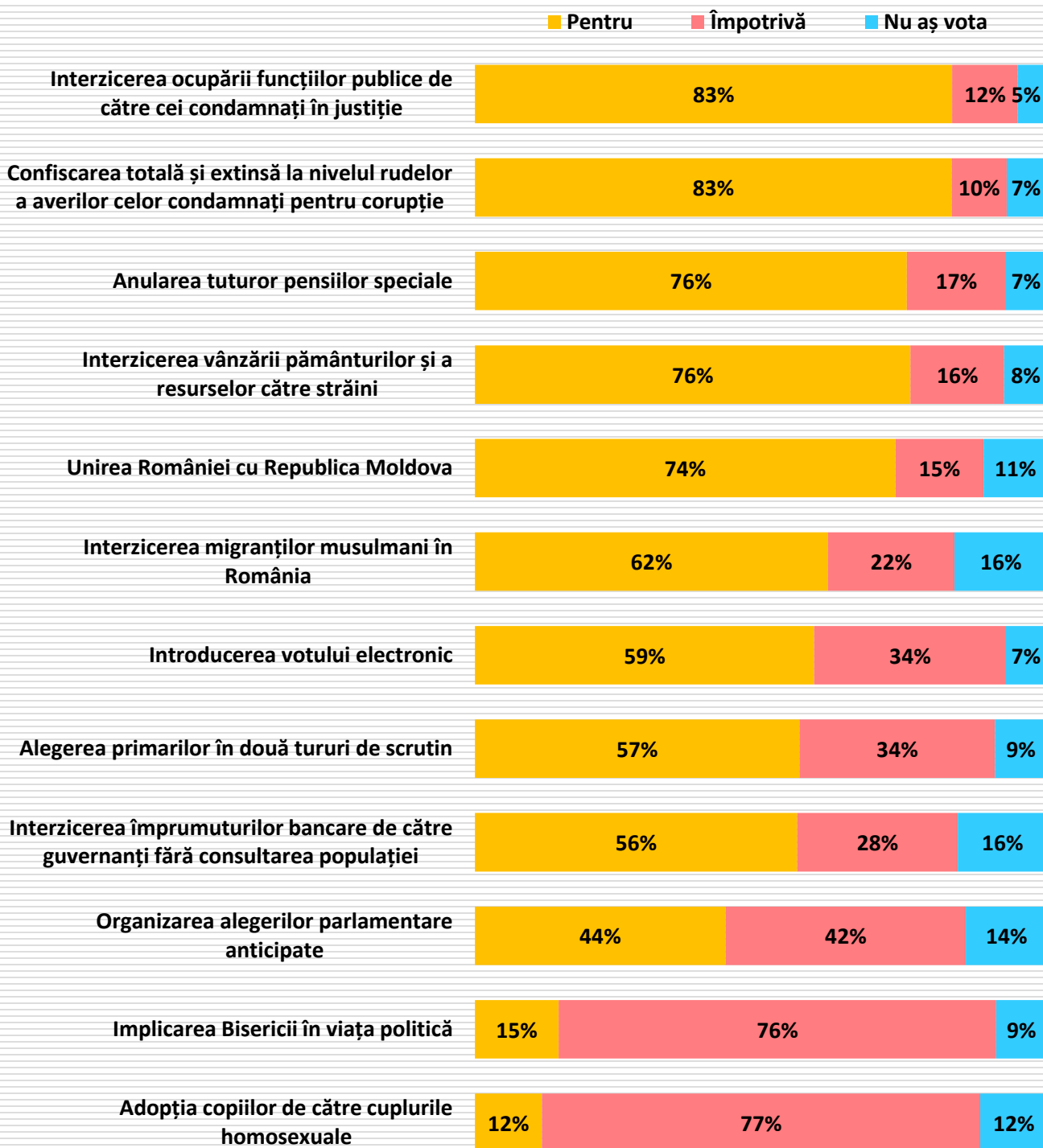


Câtă încredere aveți în primarul localității dvs.?

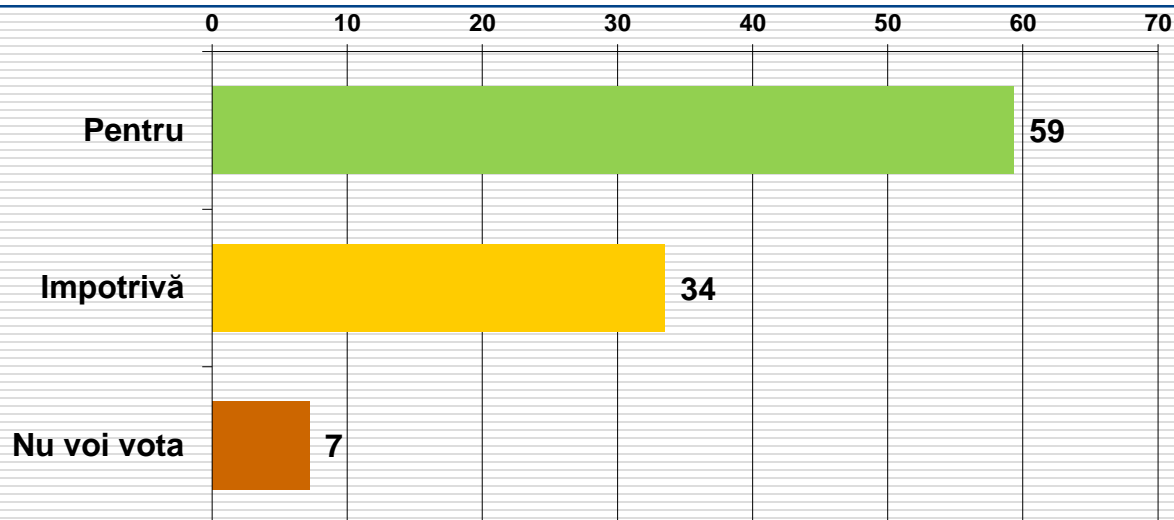


Ocupația	Foarte multă	Multă	Puțină	Deloc	NS/NR	Regiunea geografică	Foarte multă	Multă	Puțină	Deloc	NS/NR
Salariat la stat, bugetar	24.4	31.2	28.1	14.5	1.8	București-Ilfov	3.2	25.0	30.6	27.4	13.7
Salariat în mediul privat	21.5	26.8	29.8	17.1	4.7	Centru	20.1	26.1	35.1	12.7	6.0
Lucrător în gospodăria proprie, agricultor	30.4	28.3	19.6	21.7	0.0	Nord-Est	25.0	33.2	27.7	13.0	1.1
Patron, liber întreprinzător	28.3	18.3	26.7	18.3	8.3	Nord-Vest	36.8	25.0	21.3	15.4	1.5
Pensionar	24.8	27.2	26.4	14.6	7.1	Sud-Est	17.8	30.1	33.6	17.1	1.4
Casnică, șomer, fără ocupație	30.9	30.9	18.1	16.0	4.3	Sud-Muntenia	36.8	19.6	20.2	16.0	7.4
Elev, student	19.2	23.3	30.1	16.4	11.0	Sud-Vest	22.2	25.9	25.0	18.5	8.3
Vârsta						Vest	29.3	37.0	21.7	8.7	3.3
18-29 ani	23.0	25.3	30.0	15.7	6.0	Tip de localitate					
30-39 ani	23.2	28.4	25.8	18.9	3.7	Peste 200.000 loc.	15.2	24.8	27.6	19.7	12.8
40-49 ani	24.3	26.4	28.0	18.0	3.3	100-200.000 loc	22.8	28.7	28.7	16.8	3.0
50-59 ani	24.6	30.3	23.4	17.1	4.6	50-100.000 loc	12.5	24.0	38.5	20.8	4.2
60-69 ani	23.9	29.0	27.3	14.2	5.7	30-50.000 loc.	16.3	11.6	34.9	30.2	7.0
Peste 70 ani	30.0	25.6	26.7	7.8	10.0	Sub 30.000 loc.	21.8	26.4	31.0	17.2	3.4
Educație						Comună sau sat	33.8	31.3	22.6	11.3	1.1
Fără școală	50.0	50.0	0.0	0.0	0.0	Intentia de vot					
1-4 clase	47.1	5.9	17.6	23.5	5.9	PNL	25.6	26.2	30.8	12.8	4.7
7-8 clase	38.0	30.4	18.5	10.9	2.2	PSD	39.7	29.4	18.4	9.6	2.9
Profesională	34.8	33.1	22.5	6.7	2.8	PMP	23.2	18.8	33.3	13.0	11.6
Liceu	23.3	27.2	25.9	17.1	6.5	USR	23.3	21.7	30.0	18.3	6.7
Post-liceală	12.8	32.1	32.1	17.9	5.1	ALDE	25.0	36.1	18.1	11.1	9.7
Facultate	18.5	23.3	32.2	20.4	5.6	UDMR	12.9	48.4	25.8	9.7	3.2
Post-universitară	11.3	25.8	35.5	22.6	4.8	MRI	21.4	14.3	33.3	26.2	4.8
Sex						Pro Romania	28.8	41.1	13.7	15.1	1.4
Masculin	25.5	27.0	27.5	15.8	4.1	Alt partid	17.8	24.4	31.1	22.2	4.4
Feminin	23.0	28.1	26.6	16.4	6.0	Nu m-am hotărât	20.3	26.0	30.1	18.6	5.1
						Nu voi vota	14.3	34.7	26.5	22.4	2.0

Dacă în ziua alegerilor europarlamentare s-ar organiza un referendum cu privire la următoarele aspecte, dvs. ați vota pentru sau împotriva lor?



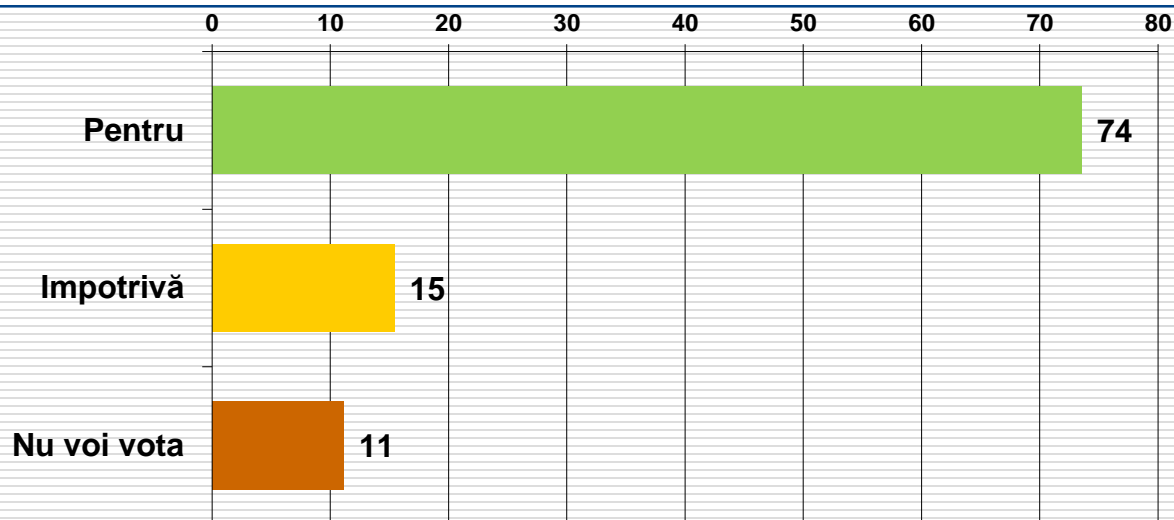
Dacă în ziua alegerilor europarlamentare s-ar organiza un referendum privind INTRODUCEREA VOTULUI ELECTRONIC, dvs. cum ați vota?



Ocupația	Pentru	Împotrivă	Nu voi vota
Salariat la stat, bugetar	67.9	25.8	6.3
Salariat în mediul privat	63.7	30.1	6.2
Lucrător în gospodăria proprie, agricultor	34.8	56.5	8.7
Patron, liber întreprinzător	75.0	20.0	5.0
Pensionar	52.4	38.2	9.4
Casnică, șomer, fără ocupație	43.6	47.9	8.5
Elev, student	60.3	34.2	5.5
Vârsta			
18-29 ani	62.7	32.3	5.1
30-39 ani	63.7	27.4	8.9
40-49 ani	61.1	31.8	7.1
50-59 ani	60.6	34.3	5.1
60-69 ani	56.8	37.5	5.7
Peste 70 ani	40.0	44.4	15.6
Educație			
Fără școală	0.0	100.0	0.0
1-4 clase	23.5	58.8	17.6
7-8 clase	42.4	48.9	8.7
Profesională	53.9	39.3	6.7
Liceu	57.3	34.5	8.3
Post-liceală	56.4	35.9	7.7
Facultate	71.1	23.0	5.9
Post-universitară	79.0	19.4	1.6
Sex			
Masculin	61.0	32.4	6.7
Feminin	57.6	34.7	7.7

Regiunea geografică	Pentru	Împotrivă	Nu voi vota
București-Ilfov	67.7	25.8	6.5
Centru	60.4	29.1	10.4
Nord-Est	56.0	32.1	12.0
Nord-Vest	57.4	38.2	4.4
Sud-Est	64.4	28.1	7.5
Sud-Muntenia	61.3	30.7	8.0
Sud-Vest	41.7	57.4	.9
Vest	65.2	31.5	3.3
Tip de localitate			
Peste 200.000 loc.	66.6	26.2	7.2
100-200.000 loc	51.5	42.6	5.9
50-100.000 loc	65.6	26.0	8.3
30-50.000 loc.	62.8	37.2	0.0
Sub 30.000 loc.	59.8	32.2	8.0
Comună sau sat	54.9	37.4	7.7
Intenția de vot			
PNL	61.0	32.6	6.4
PSD	42.6	51.5	5.9
PMP	62.3	30.4	7.2
USR	71.7	26.7	1.7
ALDE	47.2	45.8	6.9
UDMR	61.3	19.4	19.4
MRI	79.8	14.3	6.0
Pro Romania	47.9	45.2	6.8
Alt partid	40.0	55.6	4.4
Nu m-am hotărât	66.2	26.0	7.8
Nu voi vota	55.1	30.6	14.3

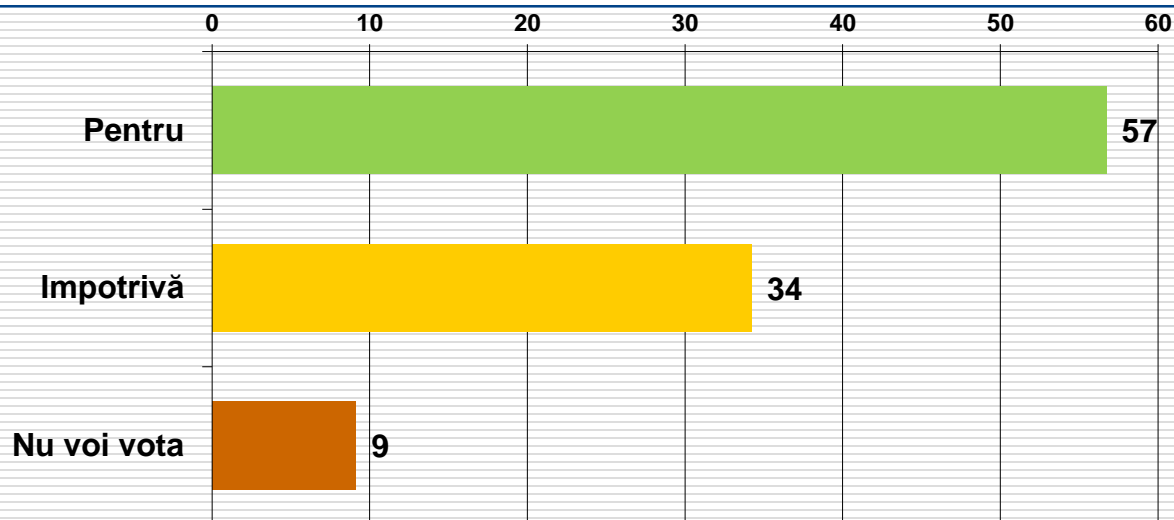
Dacă în ziua alegerilor europarlamentare s-ar organiza un referendum privind UNIREA ROMÂNIEI CU REPUBLICA MOLDOVA, dvs. cum ați vota?



Ocupația	Pentru	Împotrivă	Nu voi vota
Salariat la stat, bugetar	71.0	16.3	12.7
Salariat în mediul privat	65.5	19.2	15.3
Lucrător în gospodăria proprie, agricultor	82.6	8.7	8.7
Patron, liber întreprinzător	78.3	15.0	6.7
Pensionar	83.1	12.2	4.7
Casnică, șomer, fără ocupație	71.3	17.0	11.7
Elev, student	78.1	8.2	13.7
Vârsta			
18-29 ani	72.8	15.2	12.0
30-39 ani	65.3	18.9	15.8
40-49 ani	74.1	12.6	13.4
50-59 ani	69.7	17.7	12.6
60-69 ani	80.7	15.3	4.0
Peste 70 ani	84.4	11.1	4.4
Educație			
Fără școală	75.0	25.0	0.0
1-4 clase	76.5	17.6	5.9
7-8 clase	77.2	13.0	9.8
Profesională	75.3	15.7	9.0
Liceu	72.0	16.8	11.1
Post-liceală	84.6	7.7	7.7
Facultate	68.9	15.9	15.2
Post-universitară	77.4	14.5	8.1
Sex			
Masculin	73.6	17.1	9.4
Feminin	73.4	13.6	13.0

Regiunea geografică	Pentru	Împotrivă	Nu voi vota
București-Ilfov	91.1	7.3	1.6
Centru	73.1	18.7	8.2
Nord-Est	71.7	11.4	16.8
Nord-Vest	67.6	18.4	14.0
Sud-Est	67.1	13.0	19.9
Sud-Muntenia	71.8	17.8	10.4
Sud-Vest	75.0	20.4	4.6
Vest	73.9	18.5	7.6
Tip de localitate			
Peste 200.000 loc.	71.4	13.8	14.8
100-200.000 loc	75.2	14.9	9.9
50-100.000 loc	63.5	27.1	9.4
30-50.000 loc.	81.4	14.0	4.7
Sub 30.000 loc.	74.7	18.4	6.9
Comună sau sat	75.5	13.6	10.9
Intenția de vot			
PNL	73.8	16.3	9.9
PSD	80.1	12.5	7.4
PMP	82.6	13.0	4.3
USR	73.3	13.3	13.3
ALDE	83.3	11.1	5.6
UDMR	64.5	32.3	3.2
MRI	66.7	19.0	14.3
Pro Romania	64.4	16.4	19.2
Alt partid	71.1	17.8	11.1
Nu m-am hotărât	72.3	14.2	13.5
Nu voi vota	67.3	18.4	14.3

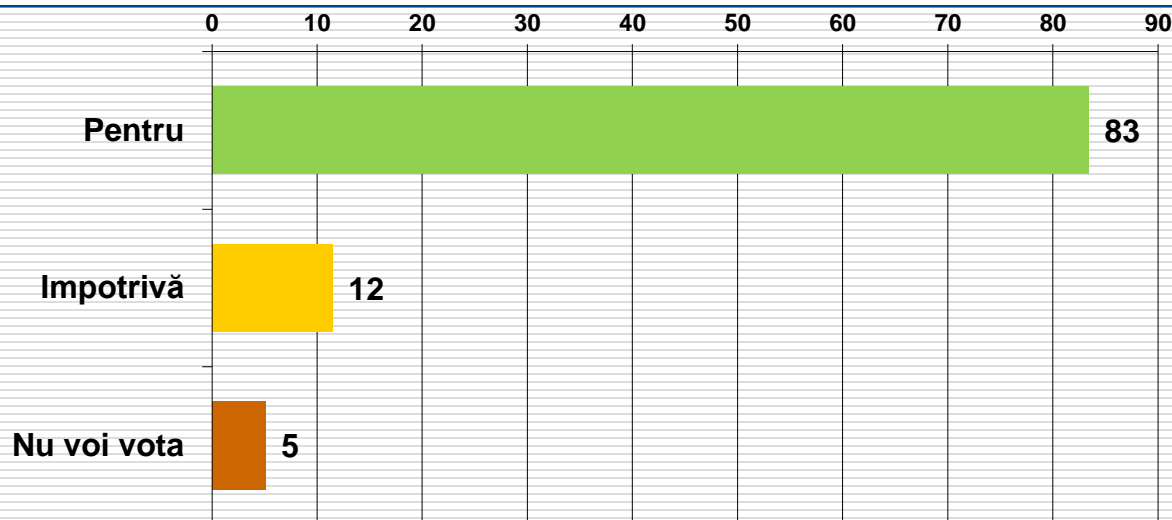
Dacă în ziua alegerilor europarlamentare s-ar organiza un referendum privind ALEGEREA PRIMARILOR ÎN DOUĂ TURURI DE SCRUTIN, dvs. cum ați vota?



Ocupația	Pentru	Împotrivă	Nu voi vota
Salariat la stat, bugetar	59.3	33.9	6.8
Salariat în mediul privat	56.9	33.0	10.0
Lucrător în gospodăria proprie, agricultor	45.7	41.3	13.0
Patron, liber întreprinzător	60.0	35.0	5.0
Pensionar	59.1	34.3	6.7
Casnică, șomer, fără ocupație	46.8	39.4	13.8
Elev, student	56.2	28.8	15.1
Vârsta			
18-29 ani	49.8	33.6	16.6
30-39 ani	57.4	32.6	10.0
40-49 ani	60.3	34.3	5.4
50-59 ani	59.4	34.3	6.3
60-69 ani	55.7	38.6	5.7
Peste 70 ani	58.9	30.0	11.1
Educație			
Fără școală	25.0	50.0	25.0
1-4 clase	41.2	52.9	5.9
7-8 clase	54.3	33.7	12.0
Profesională	56.2	34.3	9.6
Liceu	54.7	35.5	9.8
Post-liceală	60.3	32.1	7.7
Facultate	60.4	30.4	9.3
Post-universitară	59.7	40.3	0.0
Sex			
Masculin	57.9	33.6	8.5
Feminin	55.4	34.8	9.8

Regiunea geografică	Pentru	Împotrivă	Nu voi vota
București-Ilfov	53.2	45.2	1.6
Centru	56.7	35.8	7.5
Nord-Est	56.0	29.9	14.1
Nord-Vest	53.7	40.4	5.9
Sud-Est	68.5	25.3	6.2
Sud-Muntenia	50.3	31.9	17.8
Sud-Vest	58.3	31.5	10.2
Vest	57.6	38.0	4.3
Tip de localitate			
Peste 200.000 loc.	60.0	35.2	4.8
100-200.000 loc	55.4	33.7	10.9
50-100.000 loc	61.5	31.3	7.3
30-50.000 loc.	67.4	20.9	11.6
Sub 30.000 loc.	57.5	35.6	6.9
Comună sau sat	52.8	35.3	11.9
Intenția de vot			
PNL	55.2	38.4	6.4
PSD	58.8	30.1	11.0
PMP	63.8	30.4	5.8
USR	68.3	26.7	5.0
ALDE	63.9	30.6	5.6
UDMR	35.5	64.5	0.0
MRI	67.9	28.6	3.6
Pro România	56.2	38.4	5.5
Alt partid	55.6	28.9	15.6
Nu m-am hotărât	51.7	34.8	13.5
Nu voi vota	46.9	36.7	16.3

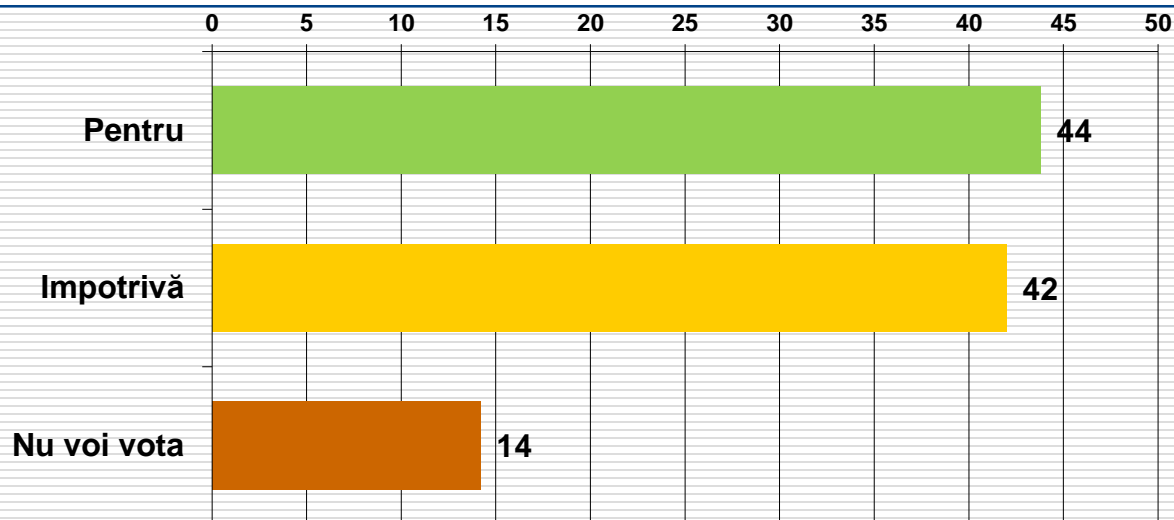
Dacă în ziua alegerilor europarlamentare s-ar organiza un referendum privind INTERZICEREA OCUPĂRII FUNCȚIILOR PUBLICE DE CĂTRE CEI CONDAMNAȚI ÎN JUSTIȚIE, dvs. cum ați vota?



Ocupația	Pentru	Împotrivă	Nu voi vota
Salariat la stat, bugetar	82.4	14.9	2.7
Salariat în mediul privat	82.6	11.2	6.2
Lucrător în gospodăria proprie, agricultor	82.6	8.7	8.7
Patron, liber întreprinzător	85.0	11.7	3.3
Pensionar	85.4	10.6	3.9
Casnică, șomer, fără ocupație	86.2	7.4	6.4
Elev, student	79.5	12.3	8.2
Vârsta			
18-29 ani	85.3	9.7	5.1
30-39 ani	84.7	10.5	4.7
40-49 ani	81.6	13.8	4.6
50-59 ani	80.6	13.7	5.7
60-69 ani	85.2	9.1	5.7
Peste 70 ani	83.3	12.2	4.4
Educație			
Fără școală	75.0	0.0	25.0
1-4 clase	88.2	5.9	5.9
7-8 clase	88.0	6.5	5.4
Profesională	79.2	15.2	5.6
Liceu	81.1	13.5	5.4
Post-liceală	88.5	7.7	3.8
Facultate	86.3	8.9	4.8
Post-universitară	83.9	14.5	1.6
Sex			
Masculin	83.8	11.5	4.7
Feminin	83.1	11.5	5.5

Regiunea geografică	Pentru	Împotrivă	Nu voi vota
București-Ilfov	87.9	9.7	2.4
Centru	83.6	11.2	5.2
Nord-Est	78.8	13.0	8.2
Nord-Vest	83.8	10.3	5.9
Sud-Est	80.1	14.4	5.5
Sud-Muntenia	82.8	12.9	4.3
Sud-Vest	85.2	9.3	5.6
Vest	90.2	8.7	1.1
Tip de localitate			
Peste 200.000 loc.	86.9	9.0	4.1
100-200.000 loc	81.2	12.9	5.9
50-100.000 loc	80.2	13.5	6.3
30-50.000 loc.	88.4	7.0	4.7
Sub 30.000 loc.	79.3	17.2	3.4
Comună sau sat	82.8	11.7	5.5
Intenția de vot			
PNL	88.4	8.7	2.9
PSD	72.8	14.0	13.2
PMP	88.4	5.8	5.8
USR	86.7	13.3	0.0
ALDE	81.9	18.1	0.0
UDMR	83.9	16.1	0.0
MRI	90.5	7.1	2.4
Pro Romania	90.4	5.5	4.1
Alt partid	84.4	6.7	8.9
Nu m-am hotărât	80.4	14.5	5.1
Nu voi vota	81.6	10.2	8.2

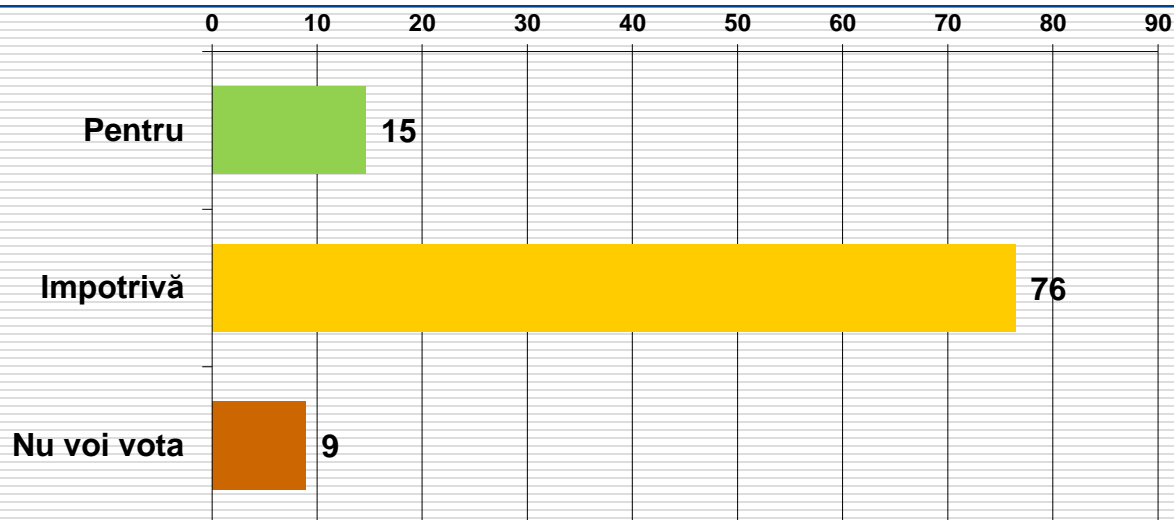
Dacă în ziua alegerilor europarlamentare s-ar organiza un referendum privind ORGANIZAREA ALEGERILOR PARLAMENTARE ANTICIPATE, dvs. cum ați vota?



Ocupația	Pentru	Împotrivă	Nu voi vota
Salariat la stat, bugetar	43.4	42.1	14.5
Salariat în mediul privat	47.2	34.5	18.3
Lucrător în gospodăria proprie, agricultor	26.1	50.0	23.9
Patron, liber întreprinzător	58.3	38.3	3.3
Pensionar	39.8	52.8	7.5
Casnică, șomer, fără ocupație	40.4	44.7	14.9
Elev, student	46.6	34.2	19.2
Vârsta			
18-29 ani	43.3	33.6	23.0
30-39 ani	45.3	40.5	14.2
40-49 ani	48.1	39.3	12.6
50-59 ani	46.9	40.0	13.1
60-69 ani	36.9	56.3	6.8
Peste 70 ani	37.8	48.9	13.3
Educație			
Fără școală	50.0	25.0	25.0
1-4 clase	23.5	64.7	11.8
7-8 clase	39.1	41.3	19.6
Profesională	39.3	50.6	10.1
Liceu	45.9	38.9	15.3
Post-liceală	41.0	47.4	11.5
Facultate	45.6	38.5	15.9
Post-universitară	51.6	41.9	6.5
Sex			
Masculin	46.8	40.8	12.4
Feminin	40.7	43.3	16.0

Regiunea geografică	Pentru	Împotrivă	Nu voi vota
București-Ilfov	50.0	45.2	4.8
Centru	41.8	47.8	10.4
Nord-Est	44.6	37.0	18.5
Nord-Vest	50.7	37.5	11.8
Sud-Est	43.8	37.7	18.5
Sud-Muntenia	36.8	41.1	22.1
Sud-Vest	41.7	44.4	13.9
Vest	41.3	52.2	6.5
Tip de localitate			
Peste 200.000 loc.	49.3	40.3	10.3
100-200.000 loc	49.5	34.7	15.8
50-100.000 loc	47.9	36.5	15.6
30-50.000 loc.	39.5	44.2	16.3
Sub 30.000 loc.	46.0	46.0	8.0
Comună sau sat	38.3	44.9	16.8
Intenia de vot			
PNL	48.8	40.7	10.5
PSD	29.4	59.6	11.0
PMP	58.0	30.4	11.6
USR	58.3	36.7	5.0
ALDE	34.7	61.1	4.2
UDMR	51.6	41.9	6.5
MRI	64.3	25.0	10.7
Pro Romania	37.0	49.3	13.7
Alt partid	46.7	37.8	15.6
Nu m-am hotărât	38.5	38.5	23.0
Nu voi vota	40.8	36.7	22.4

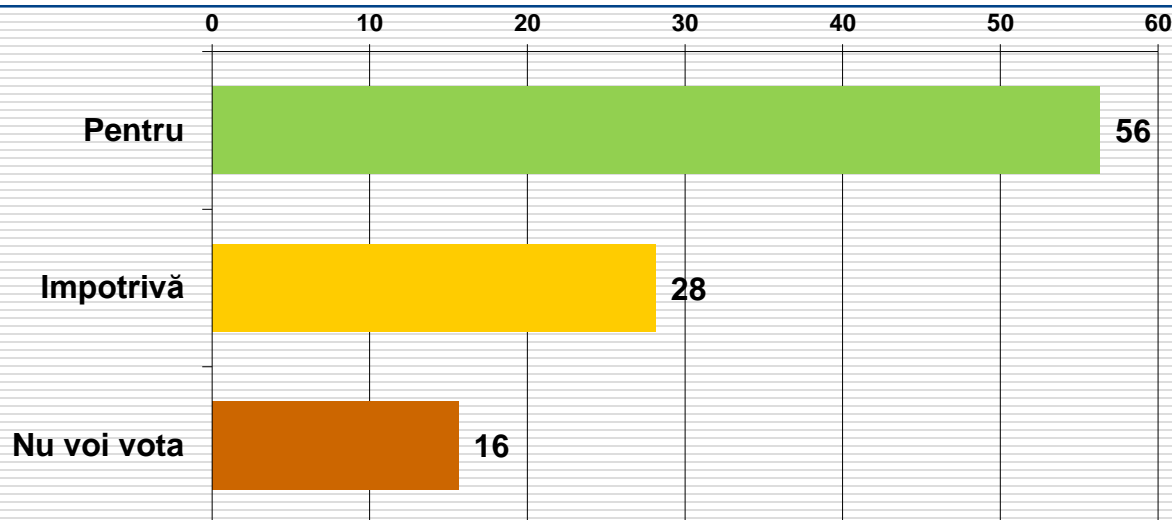
Dacă în ziua alegerilor europarlamentare s-ar organiza un referendum privind IMPLICAREA BISERICII ÎN VIAȚA POLITICĂ, dvs. cum ați vota?



Ocupația	Pentru	Împotrivă	Nu voi vota
Salariat la stat, bugetar	11.3	76.9	11.8
Salariat în mediul privat	13.3	78.2	8.6
Lucrător în gospodăria proprie, agricultor	10.9	69.6	19.6
Patron, liber întreprinzător	25.0	66.7	8.3
Pensionar	16.9	77.6	5.5
Casnică, șomer, fără ocupație	18.1	72.3	9.6
Elev, student	12.3	80.8	6.8
Vârsta			
18-29 ani	10.6	79.7	9.7
30-39 ani	12.6	79.5	7.9
40-49 ani	15.1	72.0	13.0
50-59 ani	16.0	76.0	8.0
60-69 ani	18.2	77.8	4.0
Peste 70 ani	17.8	72.2	10.0
Educație			
Fără școală	25.0	75.0	0.0
1-4 clase	11.8	76.5	11.8
7-8 clase	26.1	60.9	13.0
Profesională	17.4	71.9	10.7
Liceu	15.3	76.2	8.5
Post-liceală	14.1	82.1	3.8
Facultate	10.7	79.6	9.6
Post-universitară	3.2	93.5	3.2
Sex			
Masculin	14.4	75.9	9.7
Feminin	14.9	77.0	8.1

Regiunea geografică	Pentru	Împotrivă	Nu voi vota
București-Ilfov	12.9	85.5	1.6
Centru	14.9	78.4	6.7
Nord-Est	16.3	68.5	15.2
Nord-Vest	11.0	81.6	7.4
Sud-Est	15.8	69.2	15.1
Sud-Muntenia	14.7	75.5	9.8
Sud-Vest	17.6	75.9	6.5
Vest	13.0	83.7	3.3
Tip de localitate			
Peste 200.000 loc.	13.4	80.3	6.2
100-200.000 loc	8.9	85.1	5.9
50-100.000 loc	9.4	83.3	7.3
30-50.000 loc.	30.2	62.8	7.0
Sub 30.000 loc.	14.9	80.5	4.6
Comună sau sat	16.2	71.3	12.6
Intenția de vot			
PNL	11.0	82.6	6.4
PSD	29.4	60.3	10.3
PMP	20.3	75.4	4.3
USR	8.3	88.3	3.3
ALDE	11.1	81.9	6.9
UDMR	22.6	77.4	0.0
MRI	6.0	90.5	3.6
Pro Romania	17.8	68.5	13.7
Alt partid	17.8	66.7	15.6
Nu m-am hotărât	12.2	75.7	12.2
Nu voi vota	8.2	79.6	12.2

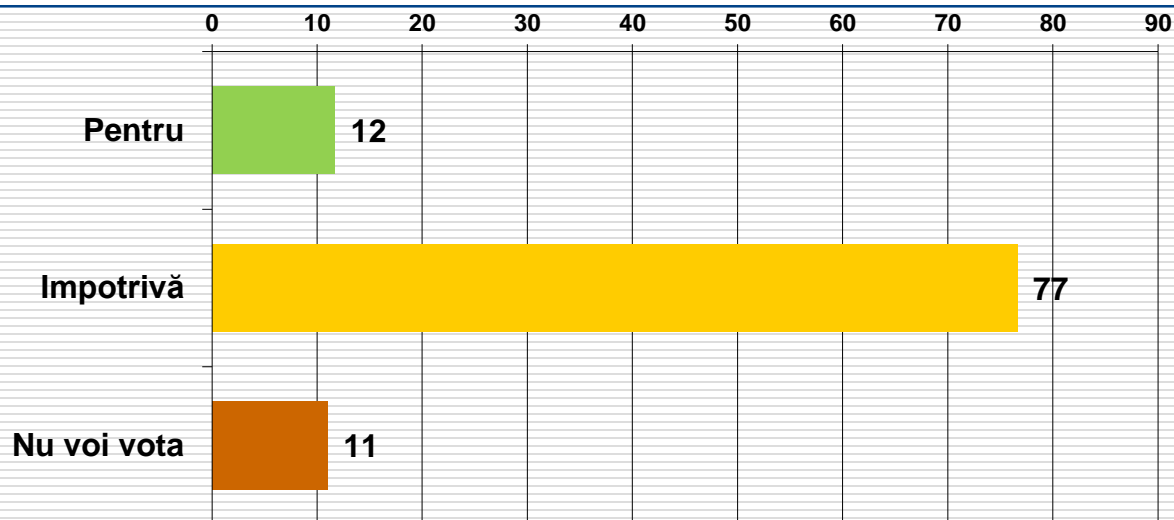
Dacă în ziua alegerilor europarlamentare s-ar organiza un referendum privind INTERZICEREA ÎMPRUMUTURILOR BANCARE DE CĂTRE GUVERNANȚI FĂRĂ CONSULTAREA POPULAȚIEI, dvs. cum ați vota?



Ocupația	Pentru	Împotrivă	Nu voi vota
Salariat la stat, bugetar	47.1	33.0	19.9
Salariat în mediul privat	56.9	24.5	18.6
Lucrător în gospodăria proprie, agricultor	39.1	43.5	17.4
Patron, liber întreprinzător	63.3	26.7	10.0
Pensionar	63.0	28.3	8.7
Casnică, șomer, fără ocupație	57.4	25.5	17.0
Elev, student	61.6	23.3	15.1
Vârsta			
18-29 ani	59.0	21.2	19.8
30-39 ani	61.1	25.3	13.7
40-49 ani	47.3	30.1	22.6
50-59 ani	52.0	36.0	12.0
60-69 ani	61.9	27.8	10.2
Peste 70 ani	61.1	30.0	8.9
Educație			
Fără școală	50.0	0.0	50.0
1-4 clase	52.9	23.5	23.5
7-8 clase	63.0	26.1	10.9
Profesională	51.1	35.4	13.5
Liceu	56.7	25.6	17.6
Post-liceală	57.7	24.4	17.9
Facultate	55.9	27.8	16.3
Post-universitară	59.7	33.9	6.5
Sex			
Masculin	56.3	29.7	14.0
Feminin	56.3	26.4	17.3

Regiunea geografică	Pentru	Împotrivă	Nu voi vota
București-Ilfov	85.5	12.1	2.4
Centru	52.2	35.1	12.7
Nord-Est	42.4	32.6	25.0
Nord-Vest	55.1	31.6	13.2
Sud-Est	51.4	31.5	17.1
Sud-Muntenia	55.8	15.3	28.8
Sud-Vest	64.8	27.8	7.4
Vest	51.1	42.4	6.5
Tip de localitate			
Peste 200.000 loc.	67.6	22.1	10.3
100-200.000 loc	54.5	28.7	16.8
50-100,000 loc	55.2	30.2	14.6
30-50.000 loc.	62.8	25.6	11.6
Sub 30.000 loc.	40.2	43.7	16.1
Comună sau sat	52.3	28.5	19.1
Intenția de vot			
PNL	54.1	36.6	9.3
PSD	58.1	28.7	13.2
PMP	60.9	29.0	10.1
USR	68.3	18.3	13.3
ALDE	63.9	26.4	9.7
UDMR	38.7	48.4	12.9
MRI	66.7	26.2	7.1
Pro Romania	49.3	26.0	24.7
Alt partid	55.6	31.1	13.3
Nu m-am hotărât	54.4	20.9	24.7
Nu voi vota	42.9	42.9	14.3

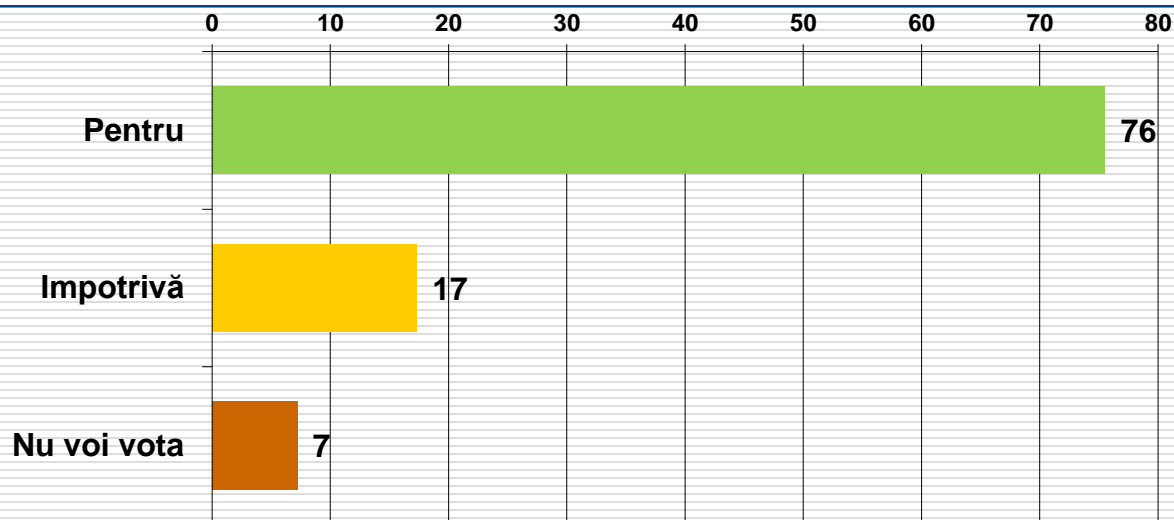
Dacă în ziua alegerilor europarlamentare s-ar organiza un referendum privind ADOPTIA COPIILOR DE CĂTRE FAMILIILE HOMOSEXUALE, dvs. cum ați vota?



Ocupația	Pentru	Împotrivă	Nu voi vota
Salariat la stat, bugetar	10.4	78.3	11.3
Salariat în mediul privat	13.0	69.9	17.1
Lucrător în gospodăria proprie, agricultor	6.5	82.6	10.9
Patron, liber întreprinzător	15.0	76.7	8.3
Pensionar	7.5	85.4	7.1
Casnică, șomer, fără ocupație	7.4	84.0	8.5
Elev, student	30.1	58.9	11.0
Vârsta			
18-29 ani	22.1	62.7	15.2
30-39 ani	10.5	76.8	12.6
40-49 ani	7.5	78.7	13.8
50-59 ani	11.4	78.9	9.7
60-69 ani	9.1	83.0	8.0
Peste 70 ani	5.6	87.8	6.7
Educație			
Fără școală	0.0	100.0	0.0
1-4 clase	5.9	76.5	17.6
7-8 clase	7.6	87.0	5.4
Profesională	5.6	84.8	9.6
Liceu	12.4	78.0	9.6
Post-liceală	11.5	70.5	17.9
Facultate	16.3	65.9	17.8
Post-universitară	12.9	82.3	4.8
Sex			
Masculin	11.5	77.5	11.0
Feminin	11.9	75.7	12.4

Regiunea geografică	Pentru	Împotrivă	Nu voi vota
București-Ilfov	21.8	70.2	8.1
Centru	17.9	71.6	10.4
Nord-Est	8.2	79.9	12.0
Nord-Vest	14.7	72.1	13.2
Sud-Est	9.6	77.4	13.0
Sud-Muntenia	6.7	74.2	19.0
Sud-Vest	5.6	88.0	6.5
Vest	10.9	82.6	6.5
Tip de localitate			
Peste 200.000 loc.	21.4	70.0	8.6
100-200.000 loc	9.9	75.2	14.9
50-100.000 loc	7.3	77.1	15.6
30-50.000 loc.	4.7	81.4	14.0
Sub 30.000 loc.	19.5	71.3	9.2
Comună sau sat	6.2	81.5	12.3
Intenția de vot			
PNL	11.0	79.7	9.3
PSD	7.4	80.9	11.8
PMP	14.5	79.7	5.8
USR	13.3	78.3	8.3
ALDE	6.9	81.9	11.1
UDMR	12.9	71.0	16.1
MRI	20.2	66.7	13.1
Pro Romania	6.8	82.2	11.0
Alt partid	13.3	73.3	13.3
Nu m-am hotărât	11.5	74.0	14.5
Nu voi vota	18.4	71.4	10.2

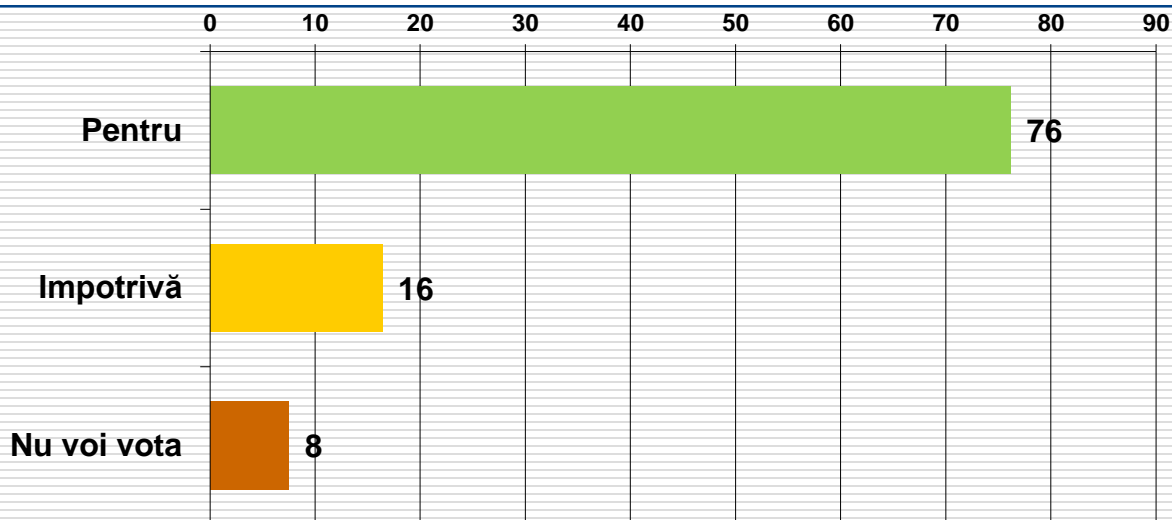
Dacă în ziua alegerilor europarlamentare s-ar organiza un referendum privind ANULAREA TUTUROR PENSILOR SPECIALE, dvs. cum ați vota?



Ocupația	Pentru	Împotrivă	Nu voi vota
Salariat la stat, bugetar	71.9	22.2	5.9
Salariat în mediul privat	76.1	13.9	10.0
Lucrător în gospodăria proprie, agricultor	54.3	37.0	8.7
Patron, liber întreprinzător	80.0	15.0	5.0
Pensionar	81.1	15.7	3.1
Casnică, șomer, fără ocupație	79.8	14.9	5.3
Elev, student	68.5	16.4	15.1
Vârsta			
18-29 ani	73.3	14.3	12.4
30-39 ani	76.3	14.2	9.5
40-49 ani	70.7	21.3	7.9
50-59 ani	78.9	18.3	2.9
60-69 ani	79.5	17.6	2.8
Peste 70 ani	77.8	17.8	4.4
Educație			
Fără școală	75.0	0.0	25.0
1-4 clase	76.5	11.8	11.8
7-8 clase	72.8	20.7	6.5
Profesională	72.5	21.9	5.6
Liceu	74.1	19.2	6.7
Post-liceală	80.8	12.8	6.4
Facultate	77.4	13.3	9.3
Post-universitară	82.3	12.9	4.8
Sex			
Masculin	72.3	19.4	8.3
Feminin	78.9	15.1	6.0

Regiunea geografică	Pentru	Împotrivă	Nu voi vota
București-Ilfov	87.1	9.7	3.2
Centru	78.4	14.9	6.7
Nord-Est	62.0	23.9	14.1
Nord-Vest	83.8	13.2	2.9
Sud-Est	70.5	21.2	8.2
Sud-Muntenia	80.4	9.8	9.8
Sud-Vest	67.6	27.8	4.6
Vest	79.3	18.5	2.2
Tip de localitate			
Peste 200.000 loc.	80.0	13.8	6.2
100-200.000 loc	74.3	17.8	7.9
50-100.000 loc	81.3	16.7	2.1
30-50.000 loc.	76.7	18.6	4.7
Sub 30.000 loc.	78.2	14.9	6.9
Comună sau sat	71.3	19.8	8.9
Intenția de vot			
PNL	76.7	16.3	7.0
PSD	64.7	29.4	5.9
PMP	76.8	15.9	7.2
USR	78.3	18.3	3.3
ALDE	81.9	16.7	1.4
UDMR	77.4	19.4	3.2
MRI	81.0	14.3	4.8
Pro România	79.5	15.1	5.5
Alt partid	73.3	22.2	4.4
Nu m-am hotărât	74.7	13.9	11.5
Nu voi vota	77.6	12.2	10.2

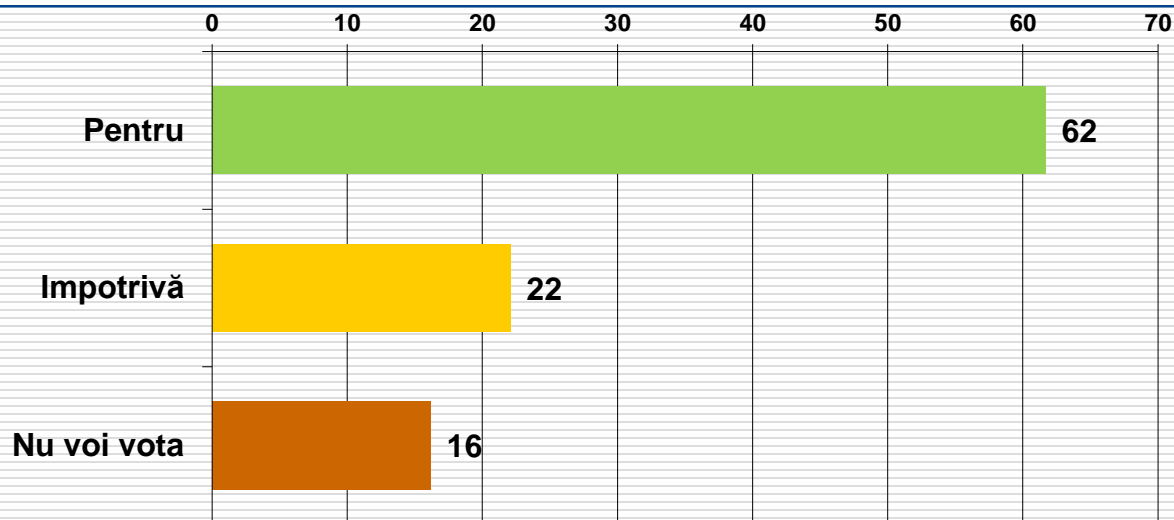
Dacă în ziua alegerilor europarlamentare s-ar organiza un referendum privind INTERZICEREA VÂNZĂRII PĂMÂNTURILOR ȘI A RESURSELOR CĂTRE STRĂINI, dvs. cum ați vota?



Ocupația	Pentru	Împotrivă	Nu voi vota
Salariat la stat, bugetar	71.9	24.0	4.1
Salariat în mediul privat	70.2	18.9	10.9
Lucrător în gospodăria proprie, agricultor	78.3	15.2	6.5
Patron, liber întreprinzător	78.3	11.7	10.0
Pensionar	85.0	9.4	5.5
Casnică, șomer, fără ocupație	80.9	10.6	8.5
Elev, student	76.7	17.8	5.5
Vârsta			
18-29 ani	74.2	16.6	9.2
30-39 ani	72.6	19.5	7.9
40-49 ani	69.5	21.3	9.2
50-59 ani	80.6	14.9	4.6
60-69 ani	80.7	13.1	6.3
Peste 70 ani	88.9	5.6	5.6
Educație			
Fără școală	50.0	50.0	0.0
1-4 clase	82.4	0.0	17.6
7-8 clase	89.1	8.7	2.2
Profesională	75.8	16.3	7.9
Liceu	75.6	18.7	5.7
Post-liceală	78.2	15.4	6.4
Facultate	70.0	17.4	12.6
Post-universitară	85.5	12.9	1.6
Sex			
Masculin	76.1	16.7	7.2
Feminin	76.3	16.0	7.7

Regiunea geografică	Pentru	Împotrivă	Nu voi vota
București-Ilfov	96.8	2.4	.8
Centru	77.6	17.2	5.2
Nord-Est	67.4	22.3	10.3
Nord-Vest	73.5	21.3	5.1
Sud-Est	72.6	19.2	8.2
Sud-Muntenia	66.9	17.2	16.0
Sud-Vest	86.1	10.2	3.7
Vest	78.3	16.3	5.4
Tip de localitate			
Peste 200.000 loc.	80.0	12.4	7.6
100-200.000 loc	73.3	21.8	5.0
50-100,000 loc	69.8	25.0	5.2
30-50.000 loc.	72.1	14.0	14.0
Sub 30.000 loc.	79.3	16.1	4.6
Comună sau sat	75.5	16.2	8.3
Intenția de vot			
PNL	79.7	12.8	7.6
PSD	72.8	20.6	6.6
PMP	85.5	11.6	2.9
USR	75.0	20.0	5.0
ALDE	86.1	11.1	2.8
UDMR	71.0	22.6	6.5
MRI	76.2	13.1	10.7
Pro Romania	72.6	19.2	8.2
Alt partid	77.8	20.0	2.2
Nu m-am hotărât	73.0	16.9	10.1
Nu voi vota	73.5	18.4	8.2

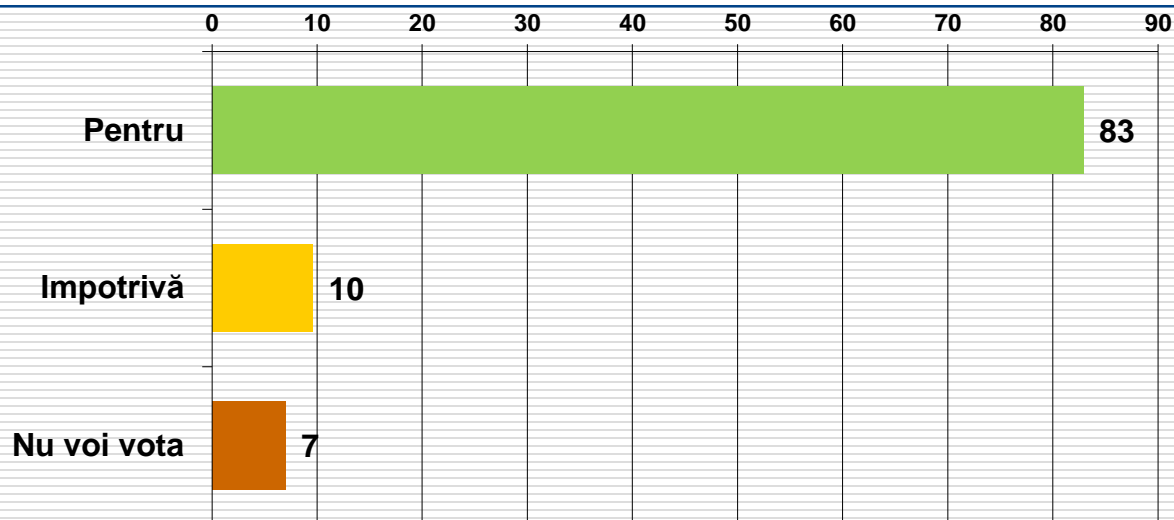
Dacă în ziua alegerilor europarlamentare s-ar organiza un referendum privind INTERZICEREA MIGRANȚILOR MUSULMANI ÎN ROMÂNIA, dvs. cum ați vota?



Ocupația	Pentru	Împotrivă	Nu voi vota
Salariat la stat, bugetar	63.3	24.9	11.8
Salariat în mediul privat	54.3	23.0	22.7
Lucrător în gospodăria proprie, agricultor	63.0	23.9	13.0
Patron, liber întreprinzător	60.0	28.3	11.7
Pensionar	67.7	19.3	13.0
Casnică, șomer, fără ocupație	70.2	13.8	16.0
Elev, student	60.3	23.3	16.4
Vârsta			
18-29 ani	59.9	21.2	18.9
30-39 ani	58.4	23.7	17.9
40-49 ani	57.7	25.9	16.3
50-59 ani	63.4	20.6	16.0
60-69 ani	66.5	21.0	12.5
Peste 70 ani	71.1	15.6	13.3
Educație			
Fără școală	75.0	25.0	0.0
1-4 clase	64.7	0.0	35.3
7-8 clase	73.9	16.3	9.8
Profesională	65.2	20.8	14.0
Liceu	62.4	23.3	14.2
Post-liceală	56.4	20.5	23.1
Facultate	54.4	24.4	21.1
Post-universitară	66.1	24.2	9.7
Sex			
Masculin	61.3	22.8	15.8
Feminin	62.1	21.3	16.6

Regiunea geografică	Pentru	Împotrivă	Nu voi vota
București-Ilfov	64.5	19.4	16.1
Centru	70.1	20.9	9.0
Nord-Est	54.3	28.8	16.8
Nord-Vest	70.6	19.9	9.6
Sud-Est	54.1	24.7	21.2
Sud-Muntenia	51.5	23.3	25.2
Sud-Vest	74.1	12.0	13.9
Vest	63.0	22.8	14.1
Tip de localitate			
Peste 200.000 loc.	62.4	23.4	14.1
100-200.000 loc	59.4	23.8	16.8
50-100.000 loc	62.5	22.9	14.6
30-50.000 loc.	58.1	20.9	20.9
Sub 30.000 loc.	55.2	27.6	17.2
Comună sau sat	63.2	19.8	17.0
Intentia de vot			
PNL	73.8	14.5	11.6
PSD	64.0	20.6	15.4
PMP	56.5	33.3	10.1
USR	61.7	23.3	15.0
ALDE	63.9	16.7	19.4
UDMR	74.2	19.4	6.5
MRI	57.1	29.8	13.1
Pro Romania	71.2	17.8	11.0
Alt partid	57.8	20.0	22.2
Nu m-am hotărât	53.4	25.0	21.6
Nu voi vota	57.1	22.4	20.4

Dacă în ziua alegerilor europarlamentare s-ar organiza un referendum privind CONFISCAREA TOTALĂ ȘI EXTINSĂ LA NIVELUL RUDELOR A AVERILOR CELOR CONDAMNAȚI PENTRU CORUPȚIE, dvs. cum ați vota?



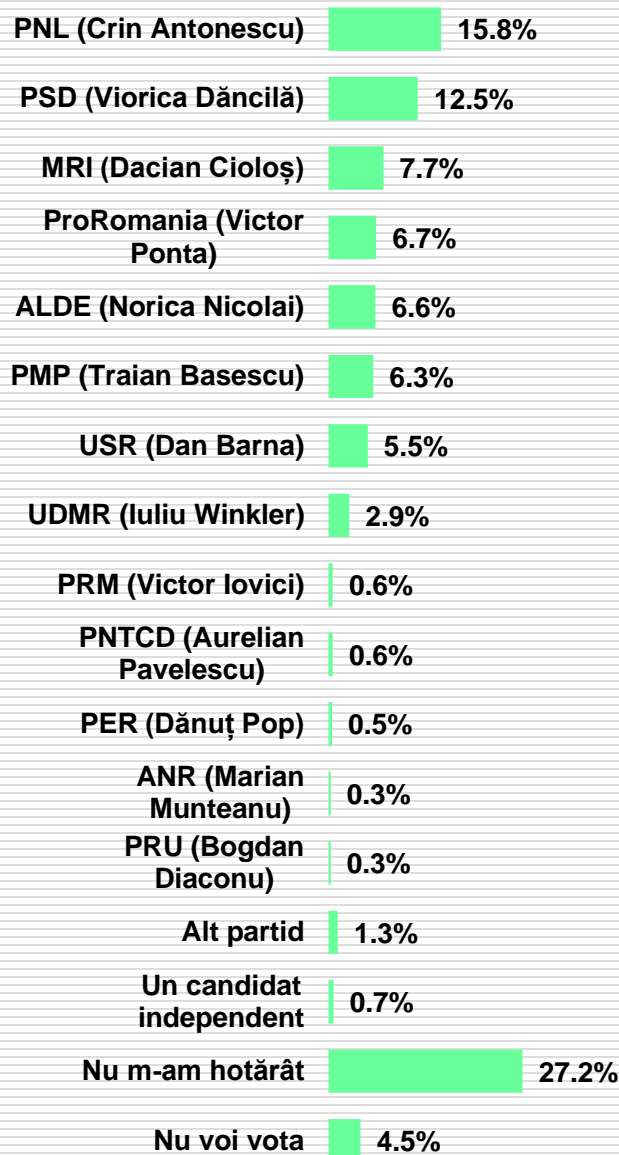
Ocupația	Pentru	Împotrivă	Nu voi vota
Salariat la stat, bugetar	80.1	11.3	8.6
Salariat în mediul privat	84.4	8.6	7.1
Lucrător în gospodăria proprie, agricultor	76.1	10.9	13.0
Patron, liber întreprinzător	78.3	15.0	6.7
Pensionar	88.6	7.1	4.3
Casnică, șomer, fără ocupație	78.7	9.6	11.7
Elev, student	78.1	12.3	9.6
Vârsta			
18-29 ani	83.9	8.8	7.4
30-39 ani	78.9	10.5	10.5
40-49 ani	79.5	13.0	7.5
50-59 ani	82.3	9.7	8.0
60-69 ani	86.4	7.4	6.3
Peste 70 ani	92.2	4.4	3.3
Educație			
Fără școală	75.0	25.0	0.0
1-4 clase	88.2	5.9	5.9
7-8 clase	78.3	13.0	8.7
Profesională	80.3	10.1	9.6
Liceu	84.5	8.8	6.7
Post-liceală	83.3	7.7	9.0
Facultate	82.6	10.0	7.4
Post-universitară	87.1	8.1	4.8
Sex			
Masculin	83.3	9.9	6.8
Feminin	82.5	9.2	8.3

Regiunea geografică	Pentru	Împotrivă	Nu voi vota
București-Ilfov	95.2	2.4	2.4
Centru	91.0	4.5	4.5
Nord-Est	71.7	15.8	12.5
Nord-Vest	86.8	6.6	6.6
Sud-Est	75.3	15.1	9.6
Sud-Muntenia	83.4	8.6	8.0
Sud-Vest	80.6	10.2	9.3
Vest	84.8	10.9	4.3
Tip de localitate			
Peste 200.000 loc.	85.2	7.6	7.2
100-200.000 loc	78.2	16.8	5.0
50-100.000 loc	87.5	5.2	7.3
30-50.000 loc.	76.7	18.6	4.7
Sub 30.000 loc.	90.8	2.3	6.9
Comună sau sat	80.6	10.6	8.7
Intenția de vot			
PNL	87.2	7.6	5.2
PSD	72.8	18.4	8.8
PMP	87.0	10.1	2.9
USR	83.3	8.3	8.3
ALDE	83.3	9.7	6.9
UDMR	90.3	6.5	3.2
MRI	96.4	1.2	2.4
Pro Romania	75.3	11.0	13.7
Alt partid	84.4	4.4	11.1
Nu m-am hotărât	81.1	10.1	8.8
Nu voi vota	81.6	8.2	10.2

La alegerile europarlamentare de anul viitor cu ce formațiune politică veți vota dacă primii candidați pe listele partidelor vor fi următorii?


Total alegători

Baza: 1087 subiecți



Cei hotărâți să vină la vot

Baza: 742 subiecți (68,3%)



Observații:

1. Intenția de vot pentru partide a fost solicitată subiecților ținând cont de numele liderilor care vor deschide lista acelor partide. De aceea unele partide obțin scoruri diferite față de alte sondaje.
2. Intenția mare de participare la alegerile europarlamentare apare datorită absenței din eșantion a cetățenilor plecați în străinătate (aprox. 25%).


Corelarea intenției de vot la alegerile europarlamentare cu sexul, vârsta, educația , ocupația, zona geografică și tipul de localitate

SEX	PNL	PSD	PMP	USR	ALDE	UDMR	MRI	Pro Romania	Alt partid
Masculin	24.3	17.8	9.0	7.8	9.5	4.8	11.5	8.0	7.5
Feminin	21.9	19.0	9.6	8.5	9.9	3.5	11.1	12.0	4.4
VÂRSTA									
18-29 ani	27.6	8.1	13.0	6.5	5.7	2.4	19.5	7.3	9.8
30-39 ani	28.2	13.7	7.7	9.4	6.8	.9	16.2	12.0	5.1
40-49 ani	23.7	16.6	8.9	8.3	5.9	5.3	11.2	13.6	6.5
50-59 ani	20.2	19.4	12.4	13.2	9.3	6.2	7.8	6.2	5.4
60-69 ani	21.7	23.9	8.7	4.3	18.1	5.8	6.5	8.7	2.2
Peste 70 ani	13.6	36.4	1.5	6.1	15.2	3.0	4.5	10.6	9.1
EDUCAȚIA									
Fără școală	0.0	75.0	0.0	0.0	0.0	25.0	0.0	0.0	0.0
1-4 clase	30.8	38.5	0.0	0.0	7.7	0.0	0.0	23.1	0.0
7-8 clase	30.2	31.7	11.1	4.8	4.8	0.0	3.2	7.9	6.3
Profesională	23.5	25.0	8.8	8.1	11.0	2.9	6.6	10.3	3.7
Liceu	22.4	15.4	11.0	7.7	11.8	4.8	10.3	9.2	7.4
Post-liceală	21.1	22.8	5.3	14.0	7.0	5.3	7.0	14.0	3.5
Facultate	22.6	10.1	10.1	8.8	8.2	5.0	18.2	10.7	6.3
Post-universitară	21.1	7.9	2.6	7.9	10.5	5.3	31.6	2.6	10.5
OCUPAȚIA									
Salariat la stat, bugetar	24.7	15.8	4.8	6.8	7.5	4.8	15.8	11.6	8.2
Salariat în mediul privat	26.8	10.0	13.4	9.6	6.2	3.8	15.8	9.6	4.8
Lucrător în gospodăria proprie, agricultor	23.5	29.4	2.9	5.9	11.8	2.9	5.9	8.8	8.8
Patron, liber întreprinzător	18.6	14.0	18.6	11.6	9.3	4.7	14.0	4.7	4.7
Pensionar	18.0	26.8	7.2	6.7	17.0	4.6	6.2	10.3	3.1
Casnică, șomer, fără ocupație	23.9	23.9	8.5	8.5	5.6	4.2	4.2	12.7	8.5
Elev, student	26.7	15.6	11.1	8.9	6.7	2.2	11.1	4.4	13.3
REGIUNEA									
București-Ilfov	16.1	16.1	12.6	10.3	21.8	2.3	11.5	6.9	2.3
Centru	23.4	8.5	11.7	3.2	5.3	16.0	14.9	6.4	10.6
Nord-Est	26.9	18.5	7.6	12.6	9.2	0.0	8.4	7.6	9.2
Nord-Vest	13.7	10.5	7.4	4.2	5.3	9.5	22.1	21.1	6.3
Sud-Est	24.7	28.1	11.2	12.4	4.5	0.0	6.7	11.2	1.1
Sud-Muntenia	18.5	22.8	9.8	14.1	13.0	0.0	10.9	7.6	3.3
Sud-Vest	25.0	29.3	8.7	2.2	9.8	1.1	3.3	10.9	9.8
Vest	39.2	12.2	5.4	4.1	9.5	5.4	13.5	6.8	4.1
TIP LOCALITATE									
Peste 200.000 loc.	22.0	14.6	11.7	10.7	13.2	1.5	14.1	7.3	4.9
100-200.000 loc	12.1	12.1	16.7	9.1	7.6	3.0	12.1	13.6	13.6
50-100,000 loc	23.3	8.3	6.7	1.7	5.0	15.0	25.0	6.7	8.3
30-50.000 loc.	19.4	25.8	12.9	6.5	6.5	0.0	6.5	12.9	9.7
Sub 30.000 loc.	27.0	17.5	7.9	6.3	14.3	1.6	15.9	7.9	1.6
Comună sau sat	25.9	23.3	6.6	7.9	8.2	5.0	6.3	11.4	5.4

În primul tur al alegerilor prezidențiale cu candidatul cărui partid intenționați să votați?

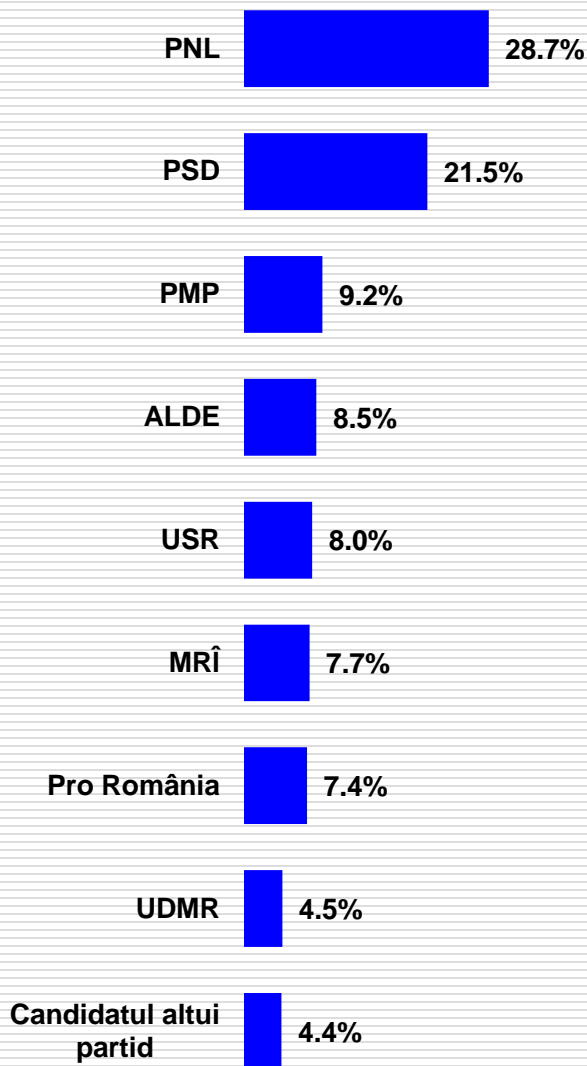
Total alegători

Baza: 1087 subiecți



Cei hotărâți să vină la vot

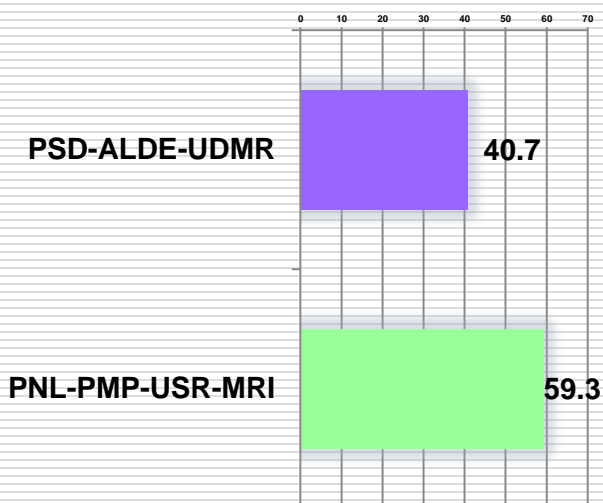
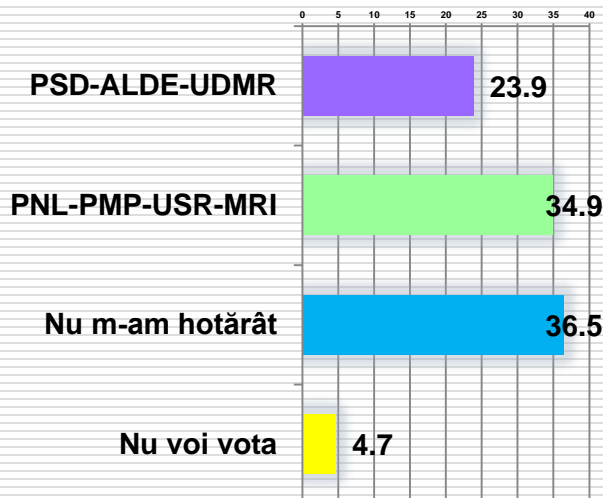
Baza 726 subiecți (66,8%)



Corelarea intenției de vot la alegerile prezidențiale cu sexul, vârsta, educația, ocupația, zona geografică și tipul de localitate

SEX	PNL	PSD	PMP	USR	ALDE	UDMR	MRI	Pro Romania	Alt partid
Masculin	30.2	20.9	9.8	7.1	8.1	5.0	7.6	6.0	5.3
Feminin	26.7	22.2	8.5	9.1	9.1	4.0	7.9	9.1	3.3
VÂRSTA									
18-29 ani	35.3	12.9	12.1	6.0	3.4	2.6	15.5	6.0	6.0
30-39 ani	30.8	21.4	8.5	9.4	6.8	.9	11.1	8.5	2.6
40-49 ani	28.4	18.3	10.1	6.5	5.9	7.7	6.5	9.5	7.1
50-59 ani	29.7	19.5	10.9	11.7	7.0	5.5	5.5	5.5	4.7
60-69 ani	23.5	25.8	7.6	6.1	18.2	5.3	4.5	7.6	1.5
Peste 70 ani	21.9	40.6	3.1	9.4	10.9	3.1	1.6	6.3	3.1
EDUCAȚIA									
Fără școală	0.0	75.0	0.0	0.0	0.0	25.0	0.0	0.0	0.0
1-4 clase	15.4	53.8	0.0	0.0	0.0	0.0	0.0	30.8	0.0
7-8 clase	35.8	35.8	9.0	3.0	4.5	0.0	0.0	9.0	3.0
Profesională	24.1	27.1	9.0	8.3	11.3	3.8	6.8	6.8	3.0
Liceu	29.2	18.8	11.9	6.5	8.5	5.4	6.5	7.3	5.8
Post-liceală	29.4	25.5	9.8	11.8	9.8	3.9	3.9	5.9	0.0
Facultate	30.5	12.2	7.9	9.1	8.5	6.1	12.8	7.3	5.5
Post-universitară	26.5	11.8	0.0	20.6	8.8	2.9	20.6	2.9	5.9
OCUPAȚIA									
Salariat la stat, bugetar	32.1	19.3	5.0	9.3	7.1	4.3	7.1	8.6	7.1
Salariat în mediul privat	33.3	12.9	14.3	8.1	5.7	3.8	10.5	6.7	4.8
Lucrător în gospodăria proprie, agricultor	21.9	31.3	3.1	12.5	9.4	3.1	6.3	6.3	6.3
Patron, liber întreprinzător	23.4	19.1	14.9	6.4	6.4	10.6	12.8	4.3	2.1
Pensionar	23.4	29.9	7.1	7.6	15.2	4.3	4.9	6.5	1.1
Casnică, șomer, fără ocupație	24.3	28.6	8.6	2.9	5.7	4.3	4.3	14.3	7.1
Elev, student	34.9	18.6	7.0	11.6	4.7	4.7	9.3	4.7	4.7
REGIUNEA									
București-Ilfov	15.7	22.9	12.9	11.4	21.4	1.4	5.7	7.1	1.4
Centru	30.9	12.8	7.4	4.3	7.4	16.0	9.6	3.2	8.5
Nord-Est	31.6	19.3	13.2	14.0	7.0	.9	4.4	3.5	6.1
Nord-Vest	22.0	13.0	8.0	7.0	3.0	9.0	14.0	20.0	4.0
Sud-Est	34.8	32.6	12.0	6.5	4.3	0.0	3.3	5.4	1.1
Sud-Muntenia	20.9	26.4	13.2	8.8	8.8	2.2	12.1	5.5	2.2
Sud-Vest	28.4	29.5	4.2	5.3	8.4	1.1	4.2	10.5	8.4
Vest	45.7	15.7	1.4	5.7	12.9	5.7	8.6	2.9	1.4
TIP LOCALITATE									
Peste 200.000 loc.	26.4	18.1	12.4	9.3	11.9	1.0	7.8	8.3	4.7
100-200.000 loc	25.8	16.7	13.6	7.6	10.6	4.5	7.6	7.6	6.1
50-100.000 loc	34.4	13.1	1.6	6.6	1.6	14.8	16.4	4.9	6.6
30-50.000 loc.	17.9	25.0	21.4	3.6	3.6	3.6	7.1	7.1	10.7
Sub 30.000 loc.	30.6	14.5	9.7	12.9	12.9	1.6	8.1	6.5	3.2
Comună sau sat	30.1	27.2	6.6	7.0	7.0	5.4	6.0	7.6	3.2

În turul al doilea al alegerilor prezidențiale ați vota mai degrabă un candidat al:



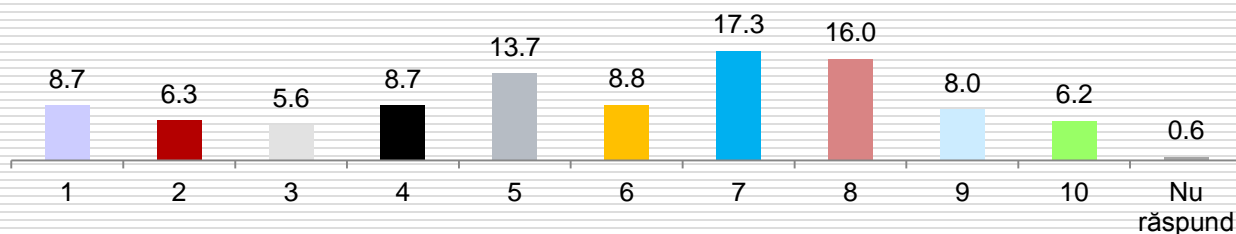
OCUPAȚIA	PSD-ALDE-UDMR	PNL-PMP-USR-MRI	Nu m-am hotărât	Nu voi vota
Salariat la stat, bugetar	18.6	35.7	39.8	5.9
Salariat în mediul privat	15.3	39.8	39.8	5.0
Lucrător în gospodăria proprie, agricultor	34.8	32.6	32.6	0.0
Patron, liber întreprinzător	23.3	43.3	28.3	5.0
Pensionar	38.2	28.3	29.9	3.5
Casnică, șomer, fără ocupație	26.6	27.7	38.3	7.4
Elev, student	20.5	35.6	41.1	2.7
VÂRSTA				
18-29 ani	12.4	36.9	44.2	6.5
30-39 ani	16.8	38.4	37.9	6.8
40-49 ani	24.7	36.8	35.1	3.3
50-59 ani	21.7	37.1	38.3	2.9
60-69 ani	36.9	29.0	30.1	4.0
Peste 70 ani	43.3	24.4	27.8	4.4
EDUCAȚIA				
Fără școală	75.0	0.0	25.0	0.0
1-4 clase	47.1	5.9	41.2	5.9
7-8 clase	26.1	34.8	33.7	5.4
Profesională	33.7	30.3	30.3	5.6
Liceu	24.4	34.2	37.6	3.9
Post-liceală	28.2	33.3	35.9	2.6
Facultate	14.8	40.7	39.6	4.8
Post-universitară	14.5	38.7	38.7	8.1

REGIUNEA GEOGRAFICĂ	PSD-ALDE-UDMR	PNL-PMP-USR-MRI	Nu m-am hotărât	Nu voi vota
București-Ilfov	27.4	25.0	41.9	5.6
Centru	24.6	34.3	32.8	8.2
Nord-Est	16.8	31.0	45.1	7.1
Nord-Vest	15.4	40.4	38.2	5.9
Sud-Est	27.4	36.3	34.9	1.4
Sud-Muntenia	22.1	27.6	47.2	3.1
Sud-Vest	38.9	40.7	19.4	.9
Vest	25.0	52.2	18.5	4.3
TIP LOCALITATE				
Peste 200.000 loc.	21.7	35.2	39.7	3.4
100-200.000 loc	16.8	39.6	38.6	5.0
50-100.000 loc	14.6	44.8	31.3	9.4
30-50.000 loc.	37.2	20.9	37.2	4.7
Sub 30.000 loc.	24.1	41.4	31.0	3.4
Comună sau sat	27.4	31.7	36.2	4.7
VOTUL ÎN TURUL I				
PNL	2.4	87.5	10.1	0.0
PSD	93.6	1.9	4.5	0.0
PMP	7.5	77.6	14.9	0.0
USR	3.4	84.5	10.3	1.7
ALDE	82.3	4.8	12.9	0.0
UDMR	60.6	9.1	27.3	3.0
MRI	0.0	85.7	8.9	5.4
ProRomânia	31.5	9.3	53.7	5.6
Candidatul altui partid	3.1	25.0	62.5	9.4
Nu m-am hotărât	2.8	7.8	86.5	2.8
Nu voi vota	9.5	2.4	14.3	73.8

Ce notă de la 1 la 10 acordați șefilor de stat post-decembriști pentru modul în care s-au comportat ca președinți ai României în mandatele avute?

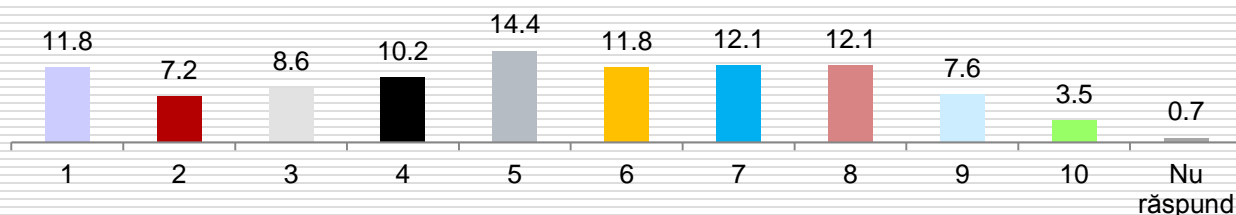
KLAUS IOHANNIS

Nota medie: 5,8



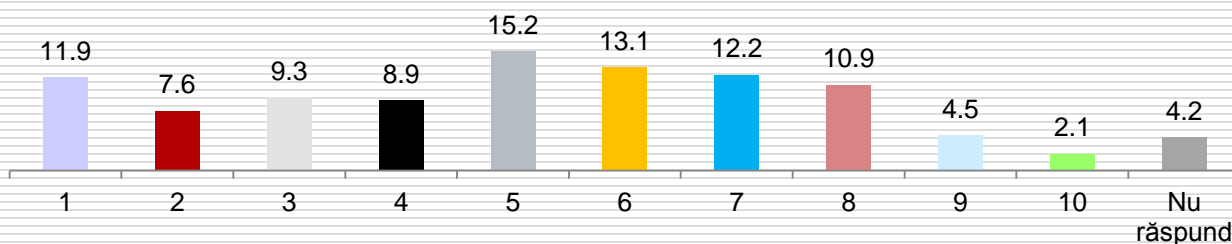
TRAIAN BĂSESCU

Nota medie: 5,2



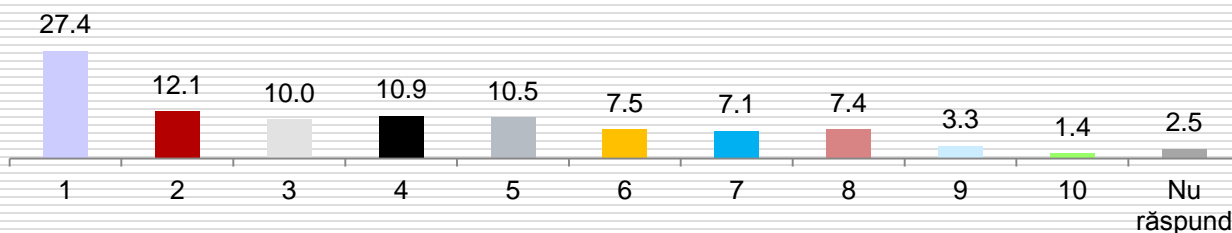
EMIL CONSTANTINESCU

Nota medie: 5



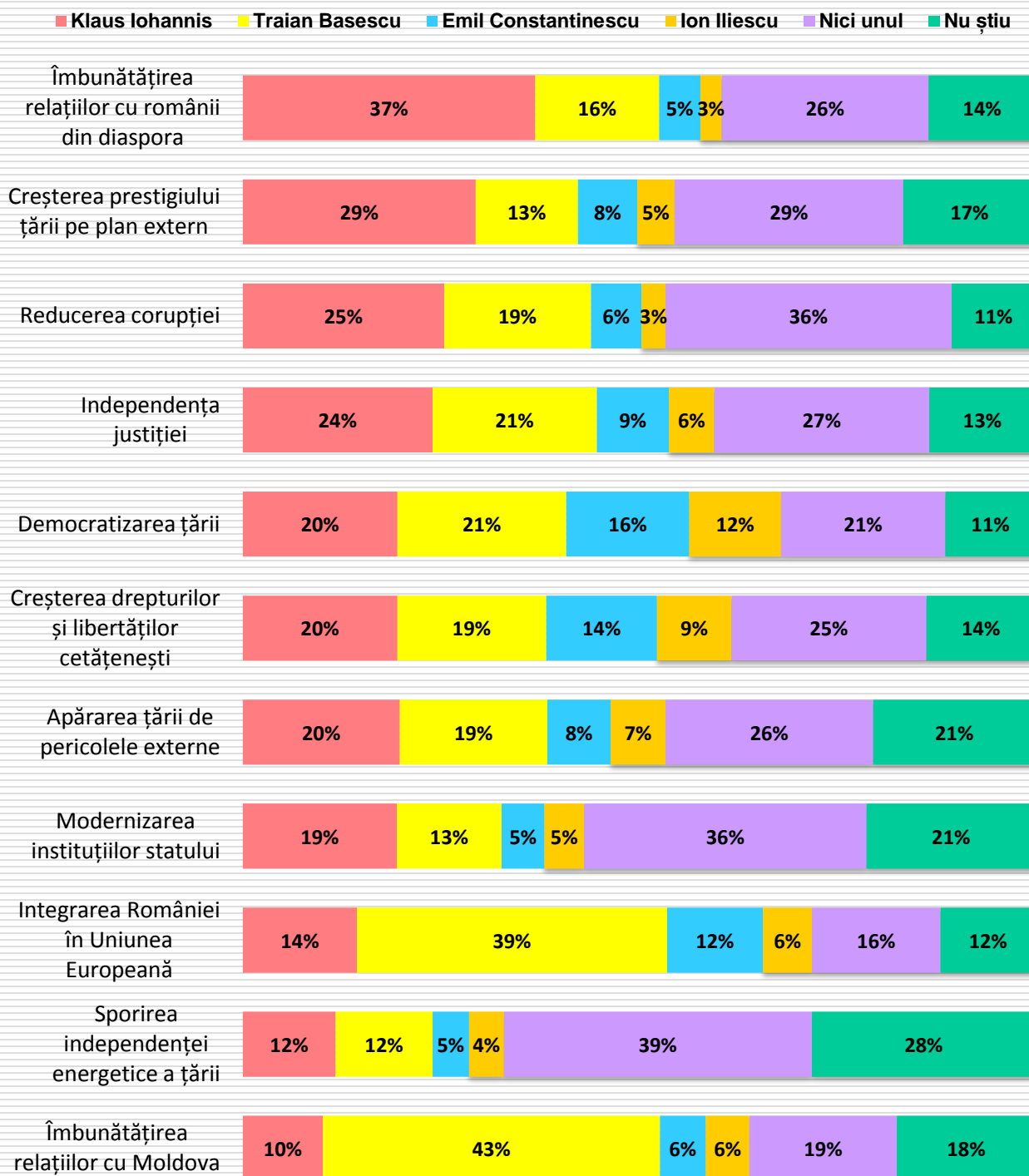
ION ILIESCU

Nota medie: 3,8

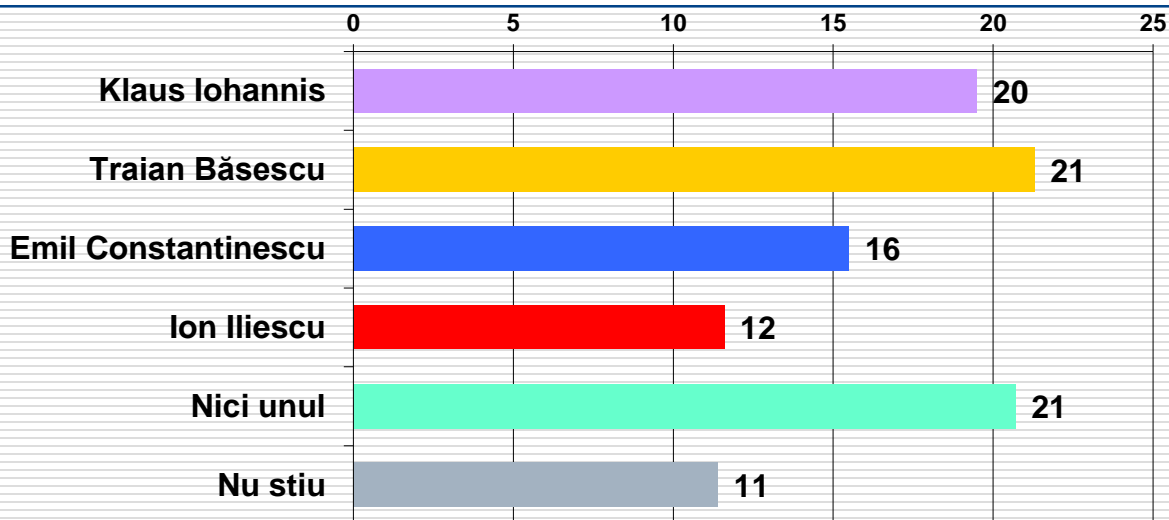


SEX	Klaus Iohannis	Traian Băsescu	Emil Constantinescu	Ion Iliescu
Masculin	5.81	5.25	4.97	3.74
Feminin	5.81	5.23	5.06	3.95
VÂRSTA				
18-29 ani	6.02	5.28	4.42	3.11
30-39 ani	5.65	5.18	4.47	3.61
40-49 ani	5.98	5.48	5.00	3.68
50-59 ani	6.20	5.50	5.38	4.08
60-69 ani	5.38	4.88	5.48	4.53
Peste 70 ani	5.30	4.86	5.77	4.64
EDUCAȚIA				
Fără școală	3.25	4.50	4.00	4.00
1-4 clase	5.24	4.76	4.67	5.76
7-8 clase	6.04	5.38	5.79	4.82
Profesională	5.69	5.15	4.89	3.83
Liceu	5.84	5.26	5.02	3.85
Post-liceală	5.58	4.87	5.28	3.89
Facultate	5.83	5.28	4.70	3.37
Post-universitară	6.16	5.65	5.30	3.73
OCUPAȚIA				
Salariat la stat, bugetar	5.84	5.15	5.19	3.83
Salariat în mediul privat	6.02	5.42	4.54	3.20
Lucrător în gospodăria proprie, agricultor	5.80	5.28	5.64	4.76
Patron, liber întreprinzător	6.37	5.58	4.67	3.58
Pensionar	5.35	4.82	5.56	4.47
Casnică, șomer, fără ocupație	5.72	5.67	4.78	4.29
Elev, student	5.99	5.30	4.84	3.66
REGIUNEA				
București-Ilfov	5.45	5.09	5.47	4.03
Centru	5.65	5.13	5.35	3.70
Nord-Est	5.89	5.11	4.43	3.53
Nord-Vest	5.63	4.80	5.00	3.39
Sud-Est	6.03	5.97	5.27	4.63
Sud-Muntenia	6.40	5.24	4.34	3.39
Sud-Vest	4.14	4.34	4.63	3.71
Vest	7.21	6.38	6.36	4.83
TIP LOCALITATE				
Peste 200.000 loc.	5.75	5.38	5.19	3.88
100-200.000 loc	5.70	5.05	4.76	3.62
50-100,000 loc	5.94	4.89	5.10	3.26
30-50.000 loc.	5.36	4.35	4.10	3.40
Sub 30.000 loc.	6.44	5.60	5.94	4.07
Comună sau sat	5.77	5.28	4.86	3.98
TOTAL	5.81	5.24	5.01	3.84

Care din cei 4 președinți post-decembriști ai României au făcut cel mai mult pentru:

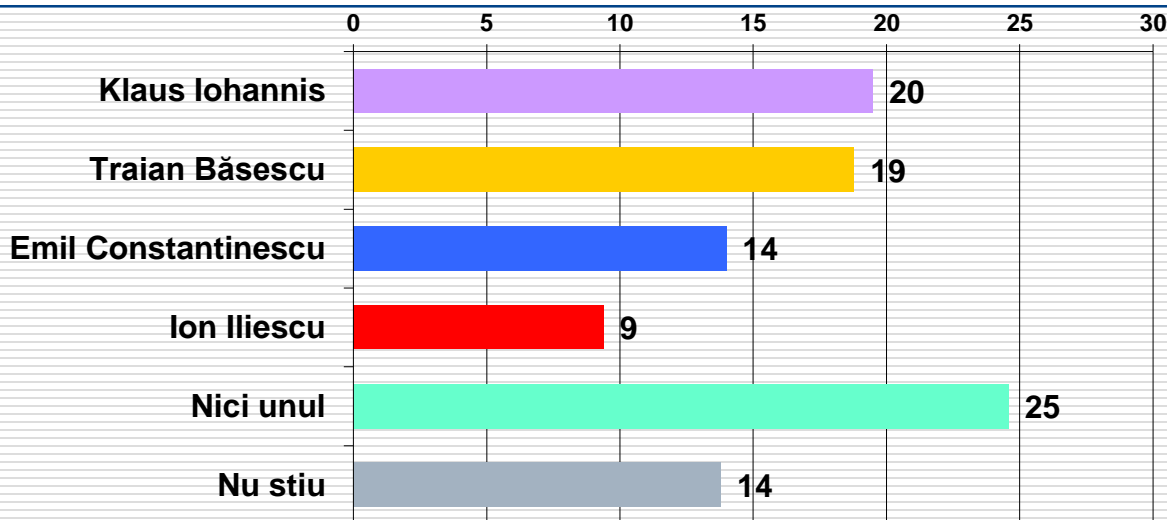


Care din cei 4 președinți a făcut cel mai mult pentru DEMOCRATIZAREA ȚĂRII?



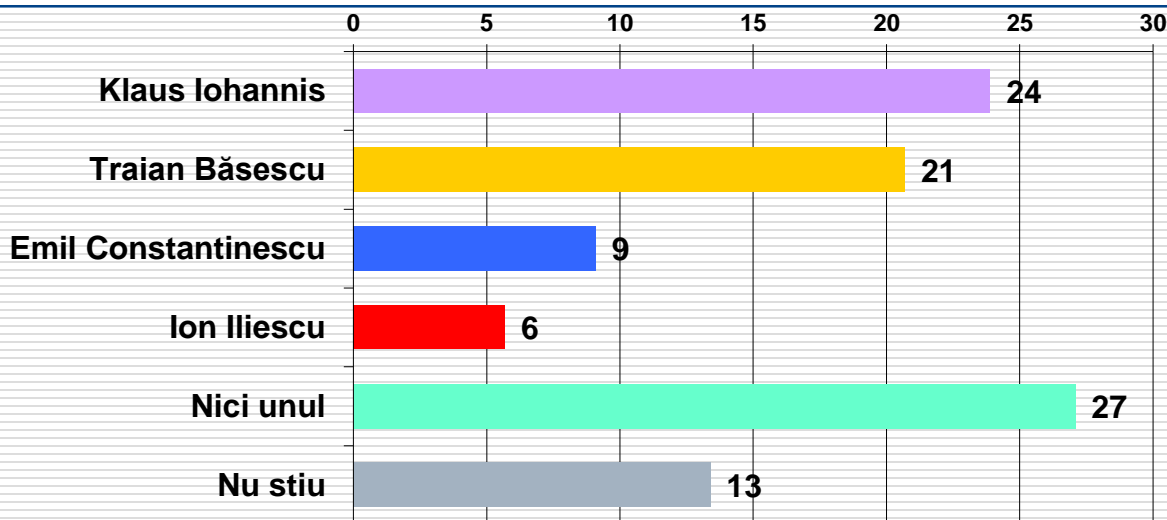
Ocupația	Iohannis	Băsescu	Constantinescu	Iliescu	Nici unul	Nu știu	Regiunea geografică	Iohannis	Băsescu	Constantinescu	Iliescu	Nici unul	Nu știu
Salariat la stat, bugetar	19.0	17.6	19.9	8.6	23.1	11.8	București-Ilfov	8.9	19.4	16.9	8.9	38.7	7.3
Salariat în mediul privat	20.9	25.4	13.3	9.1	20.1	11.2	Centru	26.1	19.4	24.6	5.2	12.7	11.9
Lucrător în gospodăria proprie, agricultor	23.9	23.9	6.5	19.6	13.0	13.0	Nord-Est	19.0	21.2	12.5	13.0	19.6	14.7
Patron, liber întreprinzător	25.0	33.3	18.3	5.0	13.3	5.0	Nord-Vest	18.4	19.9	14.7	14.0	26.5	6.6
Pensionar	15.0	15.0	19.3	16.5	24.0	10.2	Sud-Est	13.7	24.7	13.0	17.1	19.9	11.6
Casnică, șomer, fără ocupație	18.1	23.4	9.6	19.1	16.0	13.8	Sud-Muntenia	22.7	22.7	8.0	9.8	18.4	18.4
Elev, student	24.7	21.9	9.6	5.5	21.9	16.4	Sud-Vest	13.9	25.9	19.4	15.7	18.5	6.5
Vârsta							Vest	37.0	16.3	19.6	7.6	9.8	9.8
18-29 ani	26.7	21.2	8.8	7.4	16.6	19.4	Tip de localitate						
30-39 ani	19.5	21.6	13.7	10.5	26.3	8.4	Peste 200.000 loc.	16.2	24.8	14.8	11.4	23.4	9.3
40-49 ani	18.0	25.9	18.0	10.0	18.8	9.2	100-200.000 loc	19.8	25.7	12.9	10.9	21.8	8.9
50-59 ani	21.7	22.9	17.7	12.0	16.6	9.1	50-100.000 loc	25.0	12.5	30.2	6.3	17.7	8.3
60-69 ani	11.9	18.8	21.0	17.0	21.6	9.7	30-50.000 loc.	20.9	27.9	14.0	11.6	20.9	4.7
Peste 70 ani	16.7	11.1	13.3	16.7	30.0	12.2	Sub 30.000 loc.	21.8	16.1	21.8	6.9	16.1	17.2
Educație							Comună sau sat	19.8	20.4	12.3	13.8	20.2	13.4
Fără școală	0.0	0.0	0.0	50.0	50.0	0.0	Intenția de vot						
1-4 clase	0.0	5.9	11.8	52.9	17.6	11.8	PNL	35.5	24.4	14.5	7.6	11.0	7.0
7-8 clase	23.9	20.7	6.5	14.1	16.3	18.5	PSD	8.8	14.7	17.6	26.5	18.4	14.0
Profesională	17.4	21.9	15.7	16.9	20.8	7.3	PMP	10.1	59.4	10.1	4.3	7.2	8.7
Liceu	19.7	22.3	13.2	9.8	21.5	13.5	USR	28.3	35.0	10.0	3.3	18.3	5.0
Post-liceală	24.4	19.2	21.8	7.7	12.8	14.1	ALDE	12.5	13.9	25.0	15.3	29.2	4.2
Facultate	19.6	21.5	20.0	7.4	21.9	9.6	UDMR	29.0	12.9	29.0	3.2	25.8	0.0
Post-universitară	17.7	22.6	16.1	12.9	25.8	4.8	MRI	28.6	26.2	15.5	4.8	17.9	7.1
Sex							Pro Romania	8.2	19.2	12.3	21.9	23.3	15.1
Masculin	19.2	21.9	17.3	10.8	20.5	10.3	Alt partid	13.3	20.0	22.2	2.2	28.9	13.3
Feminin	19.8	20.7	13.6	12.4	20.9	12.6	Nu m-am hotărât	18.9	14.2	13.5	10.8	25.3	17.2
							Nu voi vota	10.2	14.3	14.3	14.3	32.7	14.3

Care din cei 4 președinți a făcut cel mai mult pentru CREȘTEREA DREPTURILOR ȘI LIBERTĂȚILOR CETĂȚENEȘTI?



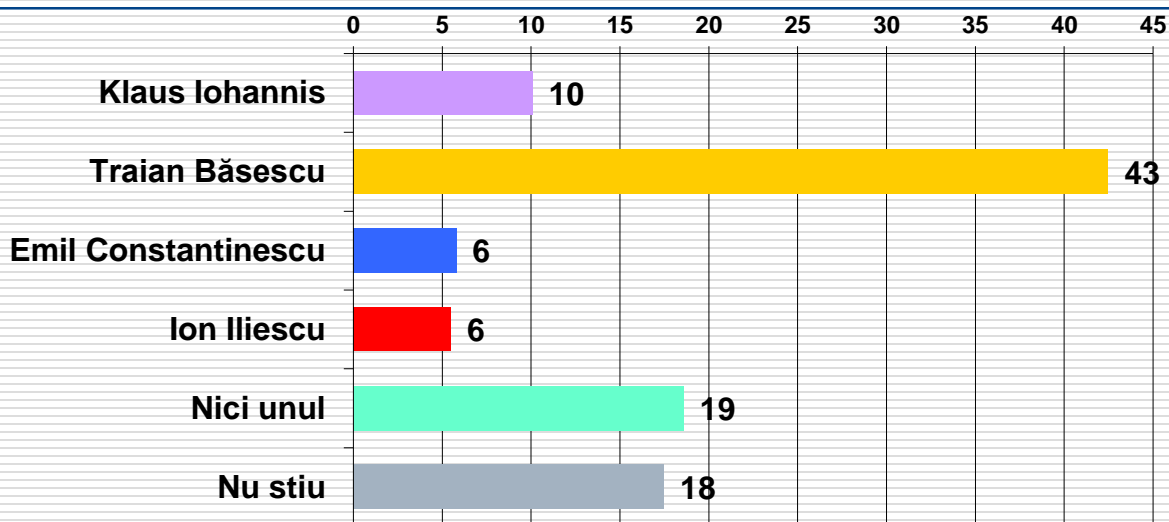
Ocupația	Iohan nis	Băse scu	Const antine scu	Iliesc u	Nici unul	Nu știu	Regiunea geografică	Ioha nnis	Băse scu	Const antine scu	Iliesc u	Nici unul	Nu știu
Salariat la stat, bugetar	18.6	17.6	12.7	8.6	24.0	18.6	București-Ilfov	7.3	16.9	18.5	8.9	40.3	8.1
Salariat în mediul privat	20.4	21.8	13.6	5.9	24.8	13.6	Centru	18.7	17.9	19.4	3.7	18.7	21.6
Lucrător în gospodăria proprie, agricultor	32.6	8.7	13.0	13.0	21.7	10.9	Nord-Est	18.5	22.8	11.4	8.2	22.8	16.3
Patron, liber întreprinzător	28.3	26.7	18.3	6.7	11.7	8.3	Nord-Vest	22.8	17.6	11.8	10.3	27.2	10.3
Pensionar	15.4	14.6	16.9	15.4	25.6	12.2	Sud-Est	13.7	20.5	17.1	15.1	21.9	11.6
Casnică, șomer, fără ocupație	14.9	21.3	10.6	11.7	29.8	11.7	Sud-Muntenia	23.3	16.0	6.7	8.6	24.5	20.9
Elev, student	23.3	19.2	11.0	4.1	27.4	15.1	Sud-Vest	15.7	21.3	17.6	13.9	24.1	7.4
Vârsta							Vest	41.3	15.2	12.0	6.5	16.3	8.7
18-29 ani	26.7	18.9	9.7	2.8	22.6	19.4	Tip de localitate						
30-39 ani	18.4	18.4	14.2	10.0	27.9	11.1	Peste 200.000 loc.	15.5	20.3	16.2	9.0	27.9	11.0
40-49 ani	19.2	21.3	14.6	8.4	21.8	14.6	100-200.000 loc	17.8	23.8	13.9	7.9	24.8	11.9
50-59 ani	20.6	23.4	13.1	8.6	24.0	10.3	50-100,000 loc	27.1	10.4	14.6	6.3	27.1	14.6
60-69 ani	13.6	14.8	17.6	15.9	23.9	14.2	30-50.000 loc.	25.6	23.3	7.0	14.0	20.9	9.3
Peste 70 ani	14.4	11.1	16.7	15.6	32.2	10.0	Sub 30.000 loc.	12.6	19.5	21.8	9.2	19.5	17.2
Educație							Comună sau sat	21.5	17.9	11.7	10.2	23.2	15.5
Fără școală	0.0	0.0	25.0	50.0	25.0	0.0	Intenția de vot						
1-4 clase	0.0	5.9	17.6	29.4	23.5	23.5	PNL	32.6	25.6	16.3	4.7	12.8	8.1
7-8 clase	21.7	17.4	7.6	15.2	20.7	17.4	PSD	7.4	14.7	15.4	27.2	25.0	10.3
Profesională	19.1	17.4	16.3	14.6	25.3	7.3	PMP	21.7	46.4	7.2	4.3	8.7	11.6
Liceu	20.7	17.9	13.0	7.3	26.4	14.8	USR	33.3	26.7	10.0	3.3	20.0	6.7
Post-liceală	20.5	20.5	12.8	12.8	20.5	12.8	ALDE	11.1	8.3	26.4	11.1	36.1	6.9
Facultate	20.4	20.0	15.9	4.8	22.6	16.3	UDMR	22.6	12.9	12.9	3.2	35.5	12.9
Post-universitară	11.3	27.4	14.5	6.5	30.6	9.7	MRI	35.7	23.8	8.3	1.2	22.6	8.3
Sex							Pro Romania	11.0	16.4	13.7	24.7	26.0	8.2
Masculin	19.2	20.5	15.3	8.5	24.6	11.9	Alt partid	11.1	13.3	24.4	2.2	33.3	15.6
Feminin	19.8	16.9	12.6	10.4	24.5	15.8	Nu m-am hotărât	16.9	13.5	12.2	7.4	29.7	20.3
							Nu voi vota	6.1	8.2	10.2	2.0	30.6	42.9

Care din cei 4 președinți a făcut cel mai mult pentru INDEPENDENȚA JUSTIȚIEI?



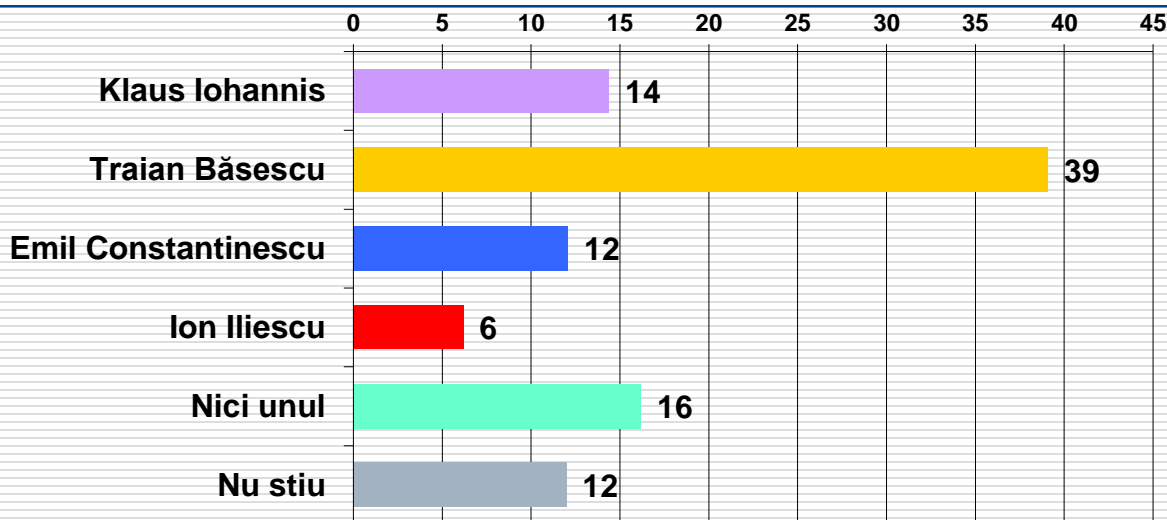
Ocupația	Iohannis	Băsescu	Constantinescu	Iliescu	Nici unul	Nu știu	Regiunea geografică	Iohannis	Băsescu	Constantinescu	Iliescu	Nici unul	Nu știu
Salariat la stat, bugetar	23.1	19.5	7.7	4.1	30.3	15.4	București-Ilfov	9.7	18.5	10.5	8.1	40.3	12.9
Salariat în mediul privat	26.8	24.2	8.8	3.5	23.3	13.3	Centru	24.6	17.2	10.4	1.5	30.6	15.7
Lucrător în gospodăria proprie, agricultor	30.4	21.7	4.3	10.9	19.6	13.0	Nord-Est	20.7	22.8	8.2	3.8	27.7	16.8
Patron, liber întreprinzător	30.0	25.0	16.7	0.0	18.3	10.0	Nord-Vest	22.8	20.6	14.7	4.4	27.9	9.6
Pensionar	18.5	17.3	12.2	9.8	33.5	8.7	Sud-Est	17.1	30.8	8.9	6.2	21.9	15.1
Casnică, șomer, fără ocupație	21.3	21.3	6.4	10.6	22.3	18.1	Sud-Muntenia	33.1	17.2	3.7	3.1	24.5	18.4
Elev, student	26.0	15.1	4.1	1.4	31.5	21.9	Sud-Vest	23.1	20.4	13.0	16.7	21.3	5.6
Vârsta							Vest	45.7	15.2	4.3	5.4	21.7	7.6
18-29 ani	26.3	18.9	5.1	2.3	24.9	22.6	Tip de localitate						
30-39 ani	22.1	23.2	6.8	5.8	27.9	14.2	Peste 200.000 loc.	17.9	25.2	11.4	6.2	28.6	10.7
40-49 ani	27.2	23.4	7.5	4.6	27.6	9.6	100-200.000 loc	31.7	20.8	9.9	4.0	21.8	11.9
50-59 ani	26.9	21.1	14.3	5.1	18.9	13.7	50-100.000 loc	25.0	17.7	11.5	5.2	30.2	10.4
60-69 ani	18.2	21.0	11.4	10.2	32.4	6.8	30-100.000 loc.	30.2	25.6	9.3	2.3	23.3	9.3
Peste 70 ani	18.9	11.1	13.3	8.9	35.6	12.2	Sub 30.000 loc.	35.6	18.4	8.0	3.4	21.8	12.6
Educație							Comună sau sat	23.0	18.5	7.2	6.6	28.1	16.6
Fără școală	0.0	0.0	0.0	25.0	50.0	25.0	Intenția de vot						
1-4 clase	0.0	11.8	5.9	23.5	29.4	29.4	PNL	36.0	25.0	9.3	1.7	21.5	6.4
7-8 clase	29.3	19.6	10.9	7.6	19.6	13.0	PSD	13.2	8.8	14.0	20.6	26.5	16.9
Profesională	23.6	22.5	8.4	9.0	29.2	7.3	PMP	24.6	43.5	8.7	1.4	11.6	10.1
Liceu	23.6	17.9	9.8	4.9	28.5	15.3	USR	36.7	30.0	3.3	5.0	18.3	6.7
Post-liceală	29.5	26.9	2.6	2.6	23.1	15.4	ALDE	18.1	9.7	11.1	12.5	40.3	8.3
Facultate	23.7	22.6	9.6	3.3	26.7	14.1	UDMR	32.3	9.7	12.9	3.2	35.5	6.5
Post-universitară	21.0	22.6	11.3	6.5	29.0	9.7	MRI	41.7	25.0	4.8	1.2	21.4	6.0
Sex							Pro Romania	15.1	21.9	13.7	6.8	30.1	12.3
Masculin	24.8	19.6	9.4	5.6	27.5	13.1	Alt partid	11.1	24.4	22.2	2.2	31.1	8.9
Feminin	23.0	21.8	8.9	5.8	26.7	13.7	Nu m-am hotărât	20.6	20.3	6.1	3.0	30.1	19.9
							Nu voi vota	12.2	8.2	4.1	2.0	40.8	32.7

Care din cei 4 președinți a făcut cel mai mult pentru ÎMBUNĂTĂȚIREA RELAȚIILOR CU MOLDOVA?



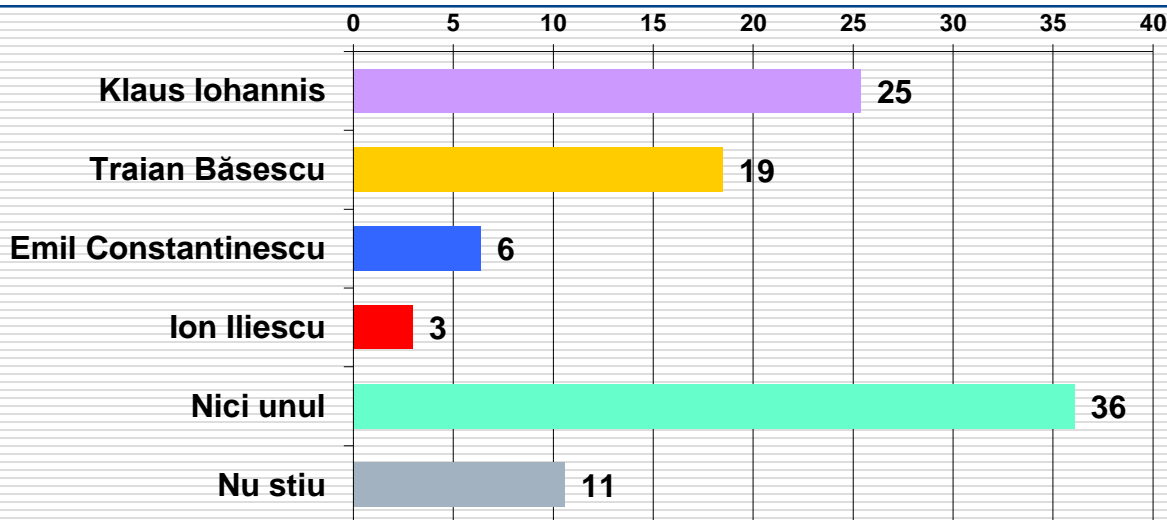
Ocupația	Iohan nis	Băse scu	Const antine scu	Iliesc u	Nici unul	Nu știu	Regiunea geografică	Iohan nis	Băse scu	Const antine scu	Iliesc u	Nici unul	Nu știu
Salariat la stat, bugetar	8.1	41.2	5.4	5.0	18.6	21.7	București-Ilfov	3.2	37.9	10.5	4.8	30.6	12.9
Salariat în mediul privat	12.1	39.5	6.2	4.4	18.3	19.5	Centru	13.4	50.0	3.0	8.2	9.7	15.7
Lucrător în gospodăria proprie, agricultor	8.7	37.0	6.5	10.9	23.9	13.0	Nord-Est	9.2	44.6	4.9	6.0	17.4	17.9
Patron, liber întreprinzător	13.3	48.3	5.0	5.0	16.7	11.7	Nord-Vest	8.8	40.4	5.1	2.9	20.6	22.1
Pensionar	11.4	46.1	6.7	7.5	18.5	9.8	Sud-Est	7.5	47.3	6.8	6.8	13.7	17.8
Casnică, șomer, fără ocupație	5.3	42.6	6.4	6.4	19.1	20.2	Sud-Muntenia	18.4	33.1	4.9	3.1	21.5	19.0
Elev, student	6.8	46.6	1.4	1.4	17.8	26.0	Sud-Vest	11.1	33.3	7.4	9.3	22.2	16.7
Vârsta							Vest	6.5	56.5	4.3	3.3	13.0	16.3
18-29 ani	8.3	38.2	2.8	3.2	18.0	29.5	Tip de localitate						
30-39 ani	12.6	36.3	7.9	5.8	21.1	16.3	Peste 200.000 loc.	8.3	47.2	9.7	4.1	17.9	12.8
40-49 ani	10.0	42.7	5.0	5.0	18.8	18.4	100-200.000 loc	5.9	51.5	3.0	2.0	11.9	25.7
50-59 ani	9.7	48.0	8.0	4.0	16.0	14.3	50-100.000 loc.	11.5	38.5	5.2	7.3	17.7	19.8
60-69 ani	10.2	52.3	5.1	7.4	17.6	7.4	30-50,000 loc	16.3	32.6	4.7	2.3	34.9	9.3
Peste 70 ani	10.0	35.6	7.8	11.1	21.1	14.4	Sub 30.000 loc.	13.8	49.4	5.7	2.3	11.5	17.2
Educație							Comună sau sat	10.6	38.1	4.3	7.7	20.4	18.9
Fără școală	0.0	0.0	25.0	0.0	25.0	50.0	Intenția de vot						
1-4 clase	11.8	17.6	11.8	23.5	23.5	11.8	PNL	12.8	56.4	7.6	2.9	11.0	9.3
7-8 clase	7.6	44.6	7.6	6.5	10.9	22.8	PSD	11.8	31.6	10.3	17.6	14.7	14.0
Profesională	13.5	39.9	7.9	5.6	20.8	12.4	PMP	8.7	73.9	0.0	1.4	7.2	8.7
Liceu	10.1	43.5	4.7	5.4	18.4	17.9	USR	13.3	53.3	6.7	0.0	16.7	10.0
Post-liceală	12.8	39.7	3.8	10.3	14.1	19.2	ALDE	9.7	34.7	11.1	8.3	26.4	9.7
Facultate	9.3	43.0	5.9	3.3	20.4	18.1	UDMR	6.5	29.0	3.2	32.3	16.1	12.9
Post-universitară	4.8	51.6	3.2	3.2	21.0	16.1	MRI	8.3	57.1	2.4	0.0	17.9	14.3
Sex							Pro Romania	13.7	30.1	11.0	1.4	20.5	23.3
Masculin	10.1	43.9	6.1	5.9	18.5	15.5	Alt partid	11.1	40.0	4.4	0.0	26.7	17.8
Feminin	10.2	41.1	5.5	5.1	18.6	19.6	Nu m-am hotărât	8.1	36.1	3.7	3.0	23.0	26.0
							Nu voi vota	6.1	20.4	0.0	8.2	28.6	36.7

Care din cei 4 președinți a făcut cel mai mult pentru INTEGRAREA ROMÂNIEI ÎN UNIUNEA EUROPEANĂ?



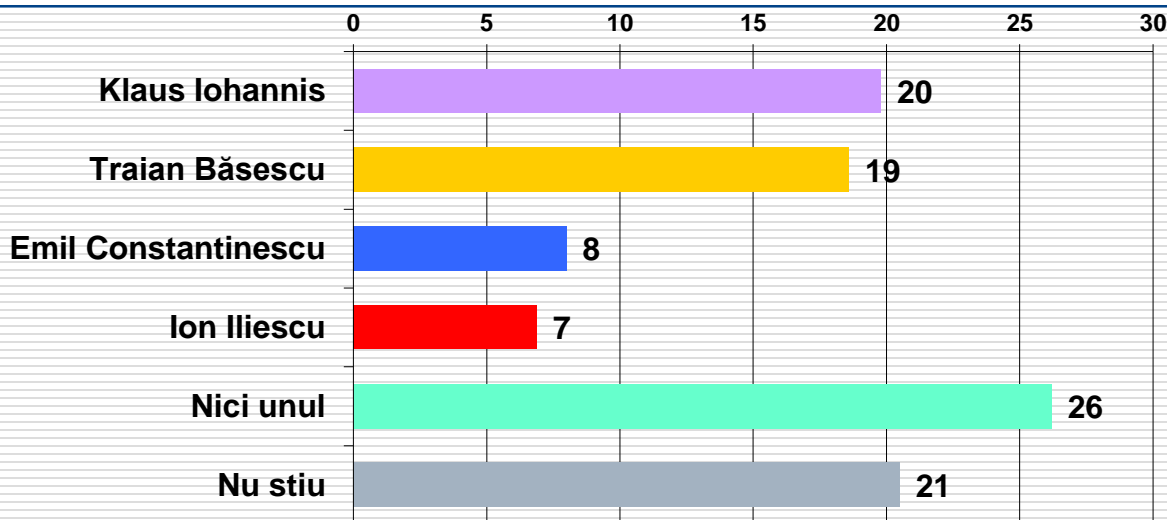
Ocupația	Iohannis	Băsescu	Constantinescu	Iliescu	Nici unul	Nu știu	Regiunea geografică	Iohannis	Băsescu	Constantinescu	Iliescu	Nici unul	Nu știu
Salariat la stat, bugetar	15.4	34.4	12.2	4.1	18.6	15.4	București-Ilfov	4.0	50.8	3.2	4.8	30.6	6.5
Salariat în mediul privat	15.3	40.4	11.2	4.4	15.3	13.3	Centru	17.2	36.6	18.7	9.0	7.5	11.2
Lucrător în gospodăria proprie, agricultor	28.3	19.6	8.7	4.3	28.3	10.9	Nord-Est	9.8	42.4	9.2	3.3	14.7	20.7
Patron, liber întreprinzător	23.3	33.3	13.3	6.7	15.0	8.3	Nord-Vest	18.4	36.0	12.5	5.1	19.1	8.8
Pensionar	8.7	42.1	15.7	11.0	16.1	6.3	Sud-Est	8.2	45.2	10.3	9.6	15.8	11.0
Casnică, șomer, fără ocupație	14.9	40.4	9.6	7.4	16.0	11.7	Sud-Muntenia	22.7	33.7	7.4	5.5	14.7	16.0
Elev, student	11.0	52.1	8.2	2.7	6.8	19.2	Sud-Vest	18.5	26.9	20.4	9.3	19.4	5.6
Vârsta							Vest	18.5	39.1	21.7	3.3	7.6	9.8
18-29 ani	15.7	41.9	5.1	3.7	13.8	19.8	Tip de localitate						
30-39 ani	13.7	35.3	14.2	4.7	21.6	10.5	Peste 200.000 loc.	6.6	49.7	13.4	4.8	16.9	8.6
40-49 ani	17.2	37.2	13.0	5.4	14.2	13.0	100-200.000 loc	15.8	42.6	15.8	0.0	9.9	15.8
50-59 ani	17.7	41.1	13.1	4.6	13.1	10.3	50-100.000 loc	19.8	29.2	14.6	10.4	12.5	13.5
60-69 ani	7.4	42.0	16.5	12.5	15.9	5.7	30-50.000 loc.	23.3	34.9	9.3	4.7	16.3	11.6
Peste 70 ani	13.3	35.6	12.2	7.8	22.2	8.9	Sub 30.000 loc.	20.7	32.2	19.5	4.6	10.3	12.6
Educație							Comună sau sat	16.0	35.5	8.9	7.9	18.9	12.8
Fără școală	50.0	0.0	0.0	0.0	25.0	25.0	Intenția de vot						
1-4 clase	5.9	35.3	5.9	17.6	23.5	11.8	PNL	21.5	45.3	16.9	.6	9.9	5.8
7-8 clase	17.4	38.0	13.0	5.4	13.0	13.0	PSD	13.2	25.7	14.7	17.6	15.4	13.2
Profesională	14.6	36.5	13.5	6.7	18.5	10.1	PMP	13.0	65.2	4.3	2.9	5.8	8.7
Liceu	14.5	40.7	10.6	7.0	14.5	12.7	USR	15.0	48.3	11.7	5.0	15.0	5.0
Post-liceală	11.5	39.7	12.8	9.0	14.1	12.8	ALDE	6.9	33.3	26.4	5.6	18.1	9.7
Facultate	15.9	37.0	12.2	4.1	17.8	13.0	UDMR	25.8	29.0	12.9	19.4	12.9	0.0
Post-universitară	6.5	50.0	17.7	3.2	17.7	4.8	MRI	26.2	34.5	11.9	3.6	14.3	9.5
Sex							Pro Romania	9.6	43.8	11.0	5.5	20.5	9.6
Masculin	16.4	37.9	11.3	6.8	15.8	11.7	Alt partid	8.9	26.7	22.2	0.0	33.3	8.9
Feminin	12.4	40.3	13.0	5.5	16.6	12.2	Nu m-am hotărât	11.8	39.9	6.8	5.1	18.9	17.6
							Nu voi vota	6.1	28.6	4.1	10.2	20.4	30.6

Care din cei 4 președinți a făcut cel mai mult pentru REDUCEREA CORUPȚIEI?



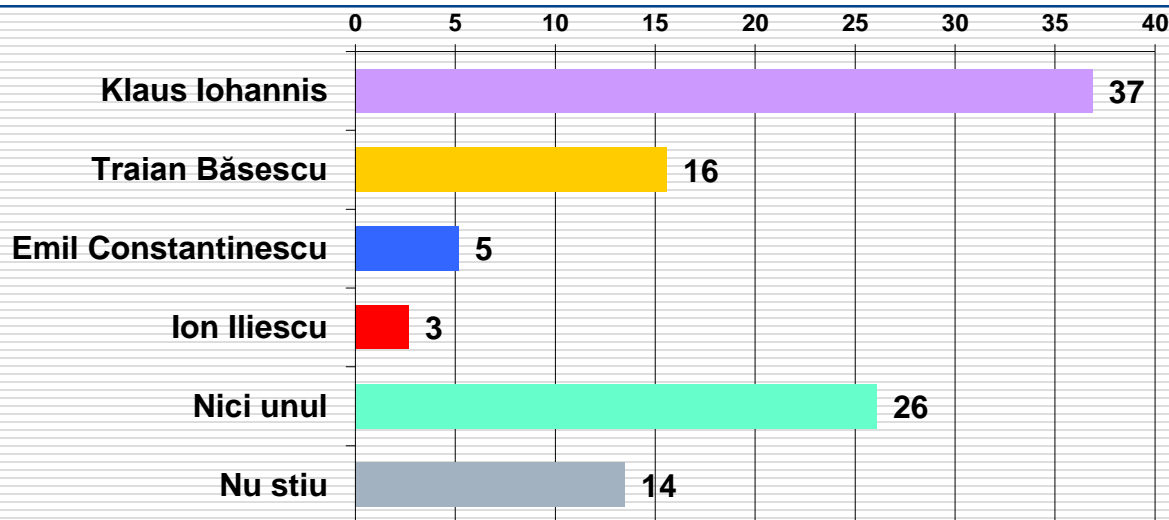
Ocupația	Iohan nis	Băse scu	Const antine scu	Iliesc u	Nici unul	Nu știu	Regiunea geografică	Ioha nnis	Băse scu	Const antine scu	Iliesc u	Nici unul	Nu știu
Salariat la stat, bugetar	19.0	21.3	5.4	2.7	39.4	12.2	București-Ilfov	10.5	21.8	9.7	.8	46.0	11.3
Salariat în mediul privat	29.5	21.5	6.2	2.1	29.2	11.5	Centru	26.1	14.2	9.7	2.2	37.3	10.4
Lucrător în gospodăria proprie, agricultor	26.1	19.6	6.5	8.7	30.4	8.7	Nord-Est	23.4	15.8	3.8	2.7	41.3	13.0
Patron, liber întreprinzător	43.3	11.7	8.3	3.3	28.3	5.0	Nord-Vest	21.3	16.9	6.6	4.4	43.4	7.4
Pensionar	19.3	16.1	7.9	3.1	45.7	7.9	Sud-Est	21.9	26.7	6.8	3.4	31.5	9.6
Casnică, șomer, fără ocupație	23.4	18.1	6.4	3.2	35.1	13.8	Sud-Muntenia	38.7	17.8	0.0	.6	27.0	16.0
Elev, student	34.2	9.6	4.1	4.1	35.6	12.3	Sud-Vest	18.5	18.5	17.6	9.3	30.6	5.6
Vârsta							Vest	44.6	16.3	0.0	2.2	29.3	7.6
18-29 ani	31.8	12.4	4.1	2.8	32.7	16.1	Tip de localitate						
30-39 ani	22.1	15.8	8.9	3.2	40.5	9.5	Peste 200.000 loc.	19.7	20.3	11.4	3.1	36.9	8.6
40-49 ani	25.9	23.8	5.4	4.6	31.0	9.2	100-200.000 loc	26.7	19.8	4.0	2.0	34.7	12.9
50-59 ani	28.6	25.1	5.7	1.1	29.1	10.3	50-100,000 loc	30.2	16.7	6.3	0.0	36.5	10.4
60-69 ani	19.9	20.5	9.7	2.3	42.6	5.1	30-50.000 loc.	34.9	18.6	11.6	2.3	25.6	7.0
Peste 70 ani	20.0	7.8	4.4	4.4	48.9	14.4	Sub 30.000 loc.	35.6	19.5	2.3	1.1	28.7	12.6
Educație							Comună sau sat	24.9	17.2	4.3	4.3	38.1	11.3
Fără școală	0.0	50.0	0.0	0.0	50.0	0.0	Intenția de vot						
1-4 clase	5.9	0.0	0.0	17.6	64.7	11.8	PNL	32.0	22.7	4.7	1.2	33.1	6.4
7-8 clase	23.9	15.2	8.7	3.3	31.5	17.4	PSD	14.0	9.6	8.1	14.0	39.7	14.7
Profesională	23.0	19.1	6.7	4.5	39.9	6.7	PMP	17.4	46.4	4.3	1.4	21.7	8.7
Liceu	26.4	18.7	5.4	2.8	35.8	10.9	USR	36.7	23.3	5.0	3.3	26.7	5.0
Post-liceală	24.4	23.1	5.1	2.6	33.3	11.5	ALDE	15.3	12.5	11.1	2.8	54.2	4.2
Facultate	30.0	16.3	6.7	2.2	33.0	11.9	UDMR	38.7	9.7	12.9	0.0	35.5	3.2
Post-universitară	16.1	27.4	11.3	0.0	41.9	3.2	MRI	35.7	27.4	9.5	0.0	23.8	3.6
Sex							Pro Romania	23.3	15.1	6.8	2.7	42.5	9.6
Masculin	25.5	18.2	6.3	3.4	37.2	9.4	Alt partid	17.8	11.1	17.8	2.2	37.8	13.3
Feminin	25.2	18.8	6.6	2.6	34.8	11.9	Nu m-am hotărât	27.7	16.6	3.7	1.4	35.5	15.2
							Nu voi vota	16.3	6.1	2.0	0.0	55.1	20.4

Care din cei 4 președinți a făcut cel mai mult pentru APĂRAREA ȚĂRII DE PERICOLELE EXTERNE?



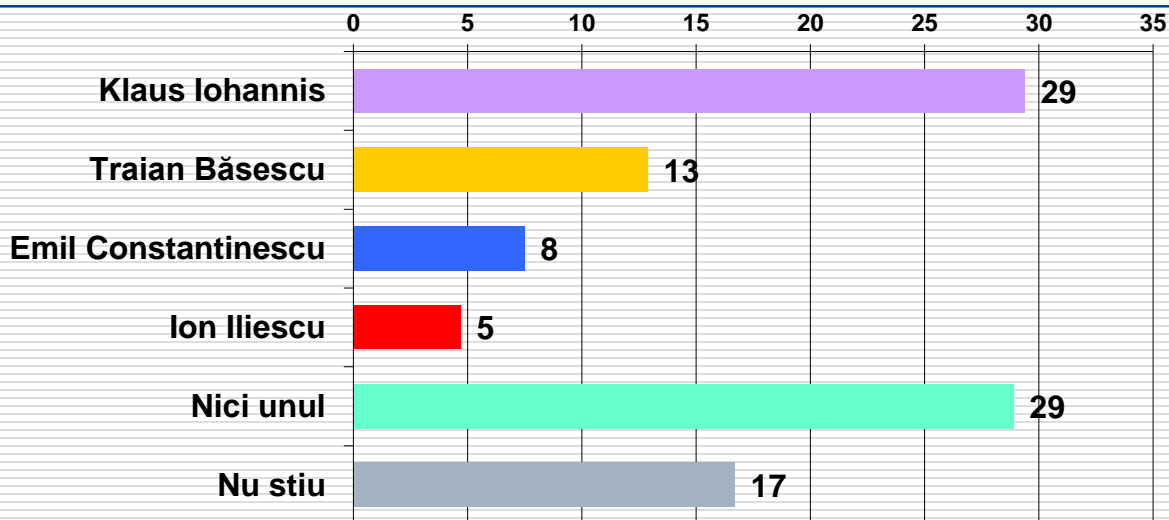
Ocupația	Iohannis	Băsescu	Constantinescu	Iliescu	Nici unul	Nu știu	Regiunea geografică	Iohannis	Băsescu	Constantinescu	Iliescu	Nici unul	Nu știu
Salariat la stat, bugetar	21.7	14.0	8.1	4.5	27.1	24.4	București-Ilfov	10.5	19.4	12.9	5.6	48.4	3.2
Salariat în mediul privat	19.2	19.8	8.3	5.0	24.5	23.3	Centru	25.4	21.6	7.5	5.2	18.7	21.6
Lucrător în gospodăria proprie, agricultor	30.4	13.0	2.2	19.6	21.7	13.0	Nord-Est	14.1	17.9	10.9	3.8	27.7	25.5
Patron, liber întreprinzător	28.3	26.7	13.3	1.7	15.0	15.0	Nord-Vest	24.3	12.5	6.6	5.1	27.2	24.3
Pensionar	16.1	22.0	9.4	10.2	31.5	10.6	Sud-Est	19.2	22.6	4.8	11.6	21.9	19.9
Casnică, șomer, fără ocupație	23.4	13.8	6.4	5.3	25.5	25.5	Sud-Muntenia	25.8	14.1	8.0	3.7	19.6	28.8
Elev, student	11.0	17.8	2.7	9.6	26.0	32.9	Sud-Vest	12.0	26.9	9.3	19.4	24.1	8.3
Vârsta							Vest	28.3	15.2	2.2	3.3	23.9	27.2
18-29 ani	15.7	18.0	3.2	4.6	25.8	32.7	Tip de localitate						
30-39 ani	22.1	14.7	10.5	5.3	28.9	18.4	Peste 200.000 loc.	17.2	23.4	9.3	7.9	28.3	13.8
40-49 ani	20.9	20.1	7.9	5.4	23.4	22.2	100-200.000 loc	20.8	23.8	11.9	4.0	20.8	18.8
50-59 ani	25.7	16.0	11.4	9.1	18.9	18.9	50-100.000 loc	21.9	10.4	4.2	5.2	28.1	30.2
60-69 ani	17.6	24.4	7.4	8.0	30.7	11.9	30-50.000 loc.	11.6	25.6	7.0	9.3	27.9	18.6
Peste 70 ani	14.4	17.8	8.9	13.3	34.4	11.1	Sub 30.000 loc.	34.5	14.9	10.3	3.4	21.8	14.9
Educație							Comună sau sat	18.7	16.2	6.8	7.7	26.4	24.3
Fără școală	25.0	0.0	0.0	0.0	75.0	0.0	Intenția de vot						
1-4 clase	5.9	5.9	17.6	17.6	35.3	17.6	PNL	33.1	25.6	7.6	2.3	19.2	12.2
7-8 clase	25.0	12.0	13.0	10.9	18.5	20.7	PSD	10.3	11.8	11.8	24.3	24.3	17.6
Profesională	18.5	18.0	9.0	7.9	29.2	17.4	PMP	27.5	39.1	7.2	2.9	7.2	15.9
Liceu	17.9	19.2	7.8	6.7	26.2	22.3	USR	33.3	20.0	8.3	5.0	18.3	15.0
Post-liceală	25.6	21.8	6.4	7.7	19.2	19.2	ALDE	11.1	15.3	13.9	9.7	33.3	16.7
Facultate	20.7	18.9	6.7	4.4	27.0	22.2	UDMR	19.4	12.9	6.5	3.2	35.5	22.6
Post-universitară	19.4	25.8	4.8	6.5	29.0	14.5	MRI	26.2	21.4	4.8	1.2	28.6	17.9
Sex							Pro Romania	19.2	12.3	8.2	8.2	34.2	17.8
Masculin	19.4	20.3	7.9	7.2	26.6	18.5	Alt partid	17.8	13.3	20.0	2.2	33.3	13.3
Feminin	20.2	16.8	8.1	6.6	25.8	22.6	Nu m-am hotărât	13.9	16.9	5.7	5.1	29.1	29.4
							Nu voi vota	12.2	10.2	0.0	4.1	36.7	36.7

Care din cei 4 președinți a făcut cel mai mult pentru ÎMBUNĂTĂȚIREA RELAȚIILOR CU ROMÂNII DIN DIASPORA?



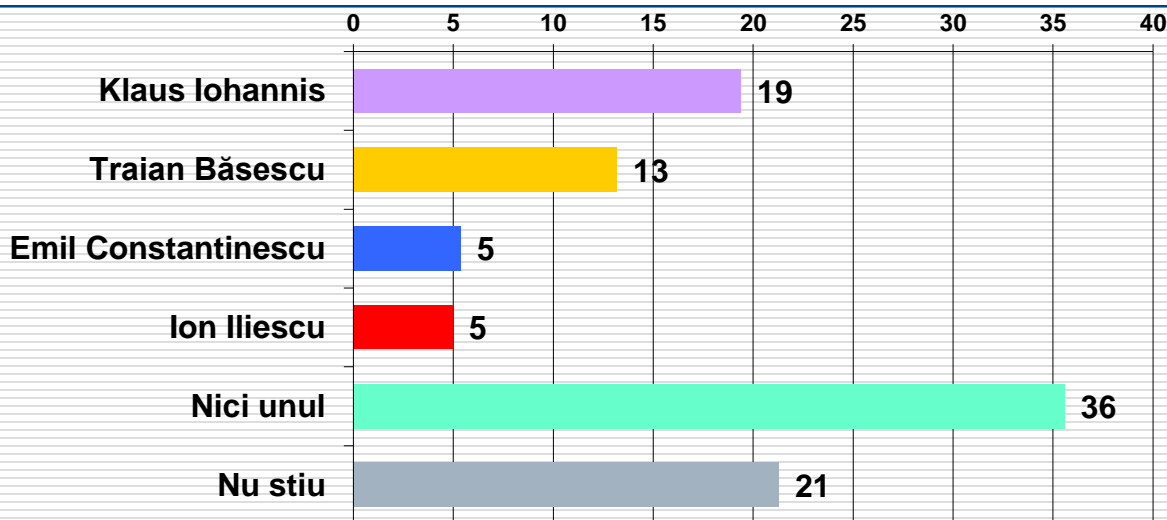
Ocupația	Iohannis	Băsescu	Constantinescu	Iliescu	Nici unul	Nu știu	Regiunea geografică	Iohannis	Băsescu	Constantinescu	Iliescu	Nici unul	Nu știu
Salariat la stat, bugetar	34.8	17.6	5.0	2.3	24.0	16.3	București-Ilfov	41.9	8.1	4.8	.8	38.7	5.6
Salariat în mediul privat	38.1	16.2	5.3	2.1	22.4	15.9	Centru	43.3	11.9	6.7	.7	23.9	13.4
Lucrător în gospodăria proprie, agricultor	41.3	10.9	4.3	8.7	26.1	8.7	Nord-Est	29.3	19.6	3.8	1.6	26.1	19.6
Patron, liber întreprinzător	48.3	20.0	6.7	0.0	15.0	10.0	Nord-Vest	38.2	13.2	5.9	3.7	27.9	11.0
Pensionar	35.8	14.2	4.3	3.1	36.2	6.3	Sud-Est	30.1	23.3	5.5	2.7	26.0	12.3
Casnică, șomer, fără ocupație	27.7	13.8	7.4	5.3	27.7	18.1	Sud-Muntenia	41.7	16.0	3.1	1.8	20.9	16.6
Elev, student	41.1	13.7	4.1	0.0	21.9	19.2	Sud-Vest	29.6	13.9	10.2	11.1	26.9	8.3
Vârsta							Vest	44.6	16.3	2.2	0.0	18.5	18.5
18-29 ani	37.3	15.2	2.8	1.4	21.7	21.7	Tip de localitate						
30-39 ani	34.7	15.3	7.9	2.1	24.7	15.3	Peste 200.000 loc.	40.0	14.5	6.2	2.1	29.3	7.9
40-49 ani	35.6	17.6	5.0	3.3	23.4	15.1	100-200.000 loc	36.6	20.8	5.0	1.0	17.8	18.8
50-59 ani	43.4	16.6	5.7	3.4	21.7	9.1	50-100.000 loc	38.5	17.7	5.2	1.0	21.9	15.6
60-69 ani	36.4	15.9	5.7	1.1	34.7	6.3	30-50.000 loc.	39.5	11.6	7.0	4.7	23.3	14.0
Peste 70 ani	32.2	10.0	3.3	6.7	38.9	8.9	Sub 30.000 loc.	44.8	16.1	5.7	2.3	17.2	13.8
Educație							Comună sau sat	33.0	15.1	4.3	3.6	28.7	15.3
Fără școală	0.0	25.0	0.0	50.0	25.0	0.0	Intenția de vot						
1-4 clase	29.4	5.9	5.9	5.9	29.4	23.5	PNL	51.7	19.2	3.5	1.2	15.1	9.3
7-8 clase	30.4	16.3	7.6	4.3	27.2	14.1	PSD	25.0	11.0	13.2	13.2	27.9	9.6
Profesională	39.3	16.9	3.4	3.4	29.2	7.9	PMP	37.7	36.2	0.0	0.0	14.5	11.6
Liceu	36.5	15.8	3.9	3.1	26.4	14.2	USR	48.3	23.3	3.3	0.0	15.0	10.0
Post-liceală	41.0	9.0	7.7	1.3	20.5	20.5	ALDE	33.3	9.7	5.6	1.4	43.1	6.9
Facultate	37.0	15.9	6.7	.4	24.1	15.9	UDMR	38.7	3.2	9.7	3.2	38.7	6.5
Post-universitară	40.3	19.4	4.8	3.2	29.0	3.2	MRI	50.0	10.7	7.1	0.0	20.2	11.9
Sex							Pro Romania	39.7	13.7	5.5	4.1	28.8	8.2
Masculin	36.9	16.9	4.7	2.5	26.4	12.6	Alt partid	24.4	17.8	6.7	2.2	33.3	15.6
Feminin	36.9	14.3	5.6	2.8	25.8	14.5	Nu m-am hotărât	31.1	14.5	3.4	1.0	29.7	20.3
							Nu voi vota	26.5	10.2	0.0	0.0	34.7	28.6

Care din cei 4 președinți a făcut cel mai mult pentru CREȘTEREA PRESTIGIULUI ȚĂRII PE PLAN EXTERN?



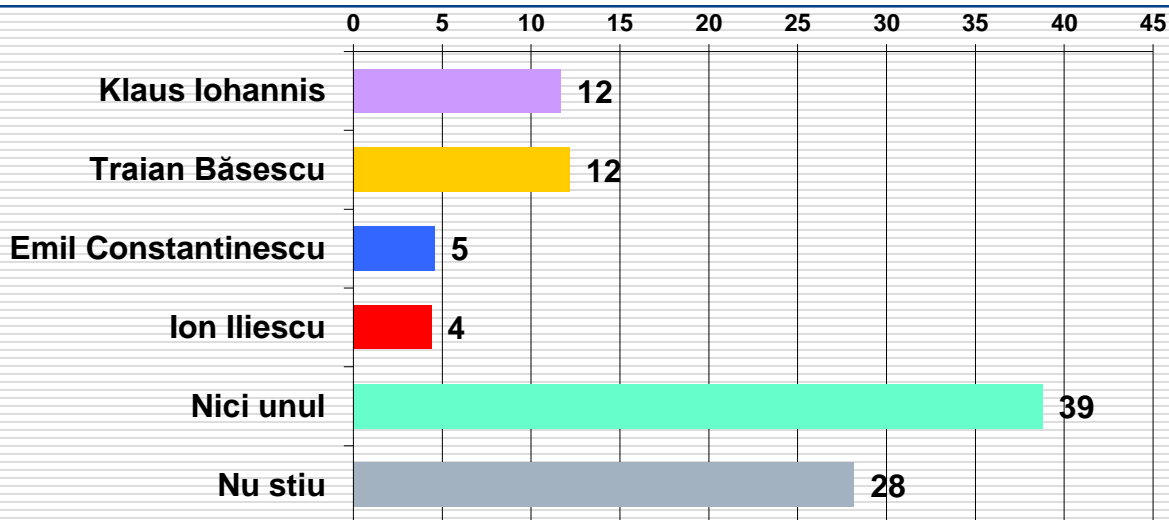
Ocupația	Iohannis	Băsescu	Constantinescu	Iliescu	Nici unul	Nu știu	Regiunea geografică	Iohannis	Băsescu	Constantinescu	Iliescu	Nici unul	Nu știu
Salariat la stat, bugetar	28.5	11.8	9.0	5.0	27.6	18.1	București-Ilfov	29.8	9.7	4.0	3.2	42.7	10.5
Salariat în mediul privat	30.7	14.5	6.5	2.7	28.3	17.4	Centru	35.1	12.7	12.7	2.2	23.1	14.2
Lucrător în gospodăria proprie, agricultor	26.1	19.6	6.5	10.9	23.9	13.0	Nord-Est	26.6	10.3	4.3	5.4	30.4	22.8
Patron, liber întreprinzător	26.7	23.3	11.7	6.7	21.7	10.0	Nord-Vest	33.1	15.4	8.1	2.2	27.9	13.2
Pensionar	29.9	10.6	8.7	6.7	31.9	12.2	Sud-Est	25.3	18.5	6.8	10.3	25.3	13.7
Casnică, șomer, fără ocupație	30.9	8.5	6.4	3.2	31.9	19.1	Sud-Muntenia	24.5	13.5	6.1	1.8	25.8	28.2
Elev, student	27.4	9.6	1.4	2.7	30.1	28.8	Sud-Vest	21.3	13.0	13.0	10.2	32.4	10.2
Vârsta							Vest	45.7	8.7	6.5	2.2	23.9	13.0
18-29 ani	28.6	12.0	3.2	1.8	28.1	26.3	Tip de localitate						
30-39 ani	25.3	11.6	6.3	5.3	33.7	17.9	Peste 200.000 loc.	29.3	12.1	8.3	5.9	34.5	10.0
40-49 ani	29.7	18.0	9.2	5.0	24.3	13.8	100-200.000 loc	36.6	14.9	3.0	1.0	28.7	15.8
50-59 ani	35.4	12.0	9.7	4.0	26.3	12.6	50-100.000 loc	39.6	10.4	9.4	1.0	22.9	16.7
60-69 ani	29.0	11.4	9.7	5.7	32.4	11.9	30-150.000 loc.	27.9	9.3	7.0	4.7	32.6	18.6
Peste 70 ani	28.9	8.9	6.7	8.9	31.1	15.6	Sub 30.000 loc.	34.5	10.3	12.6	5.7	20.7	16.1
Educație							Comună sau sat	25.1	14.3	6.6	5.3	27.9	20.9
Fără școală	50.0	0.0	25.0	0.0	25.0	0.0	Intenția de vot						
1-4 clase	23.5	5.9	0.0	17.6	35.3	17.6	PNL	44.8	15.1	7.0	1.2	17.4	14.5
7-8 clase	28.3	14.1	6.5	9.8	21.7	19.6	PSD	13.2	7.4	13.2	19.1	30.1	16.9
Profesională	28.7	11.8	6.2	6.7	32.0	14.6	PMP	33.3	40.6	1.4	0.0	13.0	11.6
Liceu	29.0	13.7	7.3	2.8	28.8	18.4	USR	38.3	20.0	1.7	3.3	25.0	11.7
Post-liceală	26.9	7.7	12.8	3.8	29.5	19.2	ALDE	23.6	4.2	12.5	8.3	38.9	12.5
Facultate	28.5	14.8	8.1	4.4	27.8	16.3	UDMR	54.8	12.9	12.9	0.0	16.1	3.2
Post-universitară	43.5	9.7	4.8	1.6	33.9	6.5	MRI	45.2	13.1	7.1	1.2	23.8	9.5
Sex							Pro România	24.7	13.7	6.8	8.2	31.5	15.1
Masculin	29.5	13.8	7.6	5.6	28.1	15.5	Alt partid	26.7	8.9	13.3	2.2	35.6	13.3
Feminin	29.4	11.9	7.3	3.8	29.8	17.9	Nu m-am hotărât	23.3	10.1	5.1	2.4	35.8	23.3
							Nu voi vota	16.3	4.1	8.2	0.0	42.9	28.6

Care din cei 4 președinți a făcut cel mai mult pentru MODERNIZAREA INSTITUȚIILOR STATULUI?



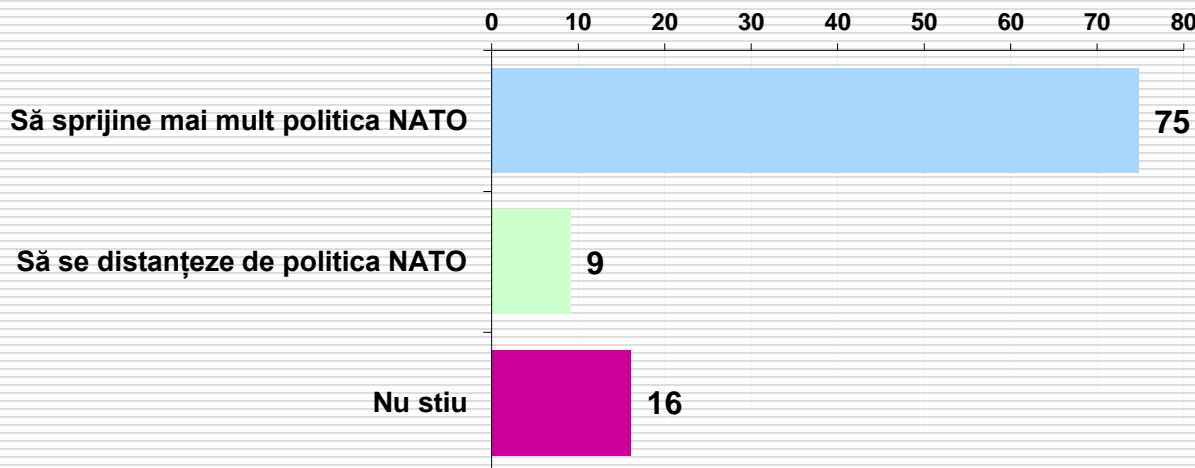
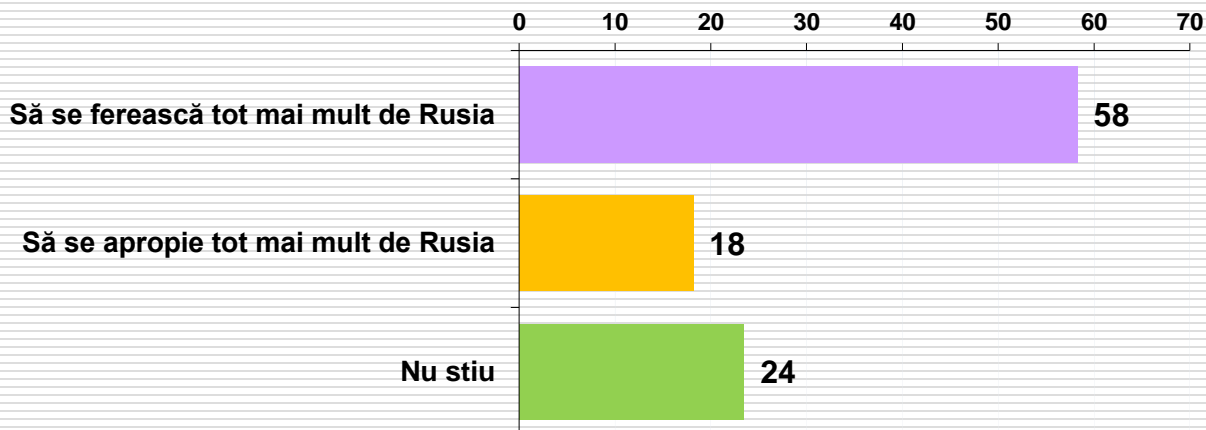
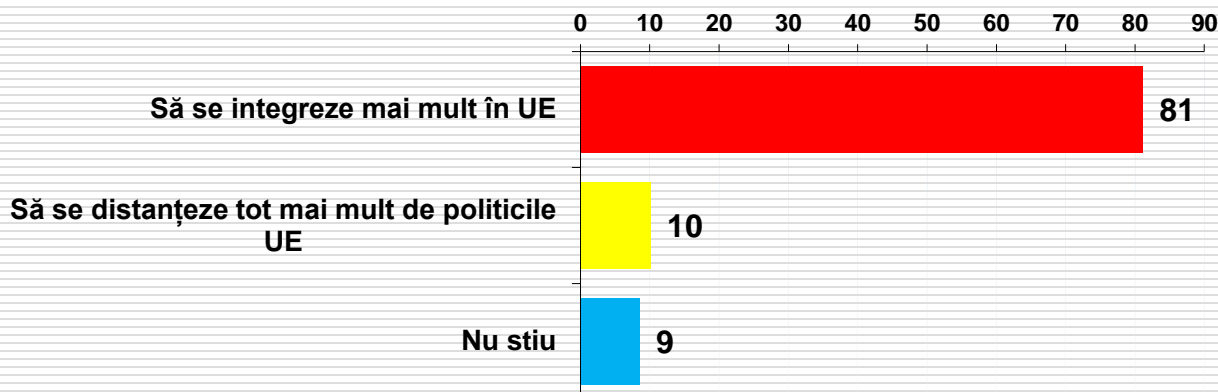
Ocupația	Iohannis	Băsescu	Constantinescu	Iliescu	Nici unul	Nu știu	Regiunea geografică	Iohannis	Băsescu	Constantinescu	Iliescu	Nici unul	Nu știu
Salariat la stat, bugetar	16.3	12.2	5.4	4.1	37.6	24.4	București-Ilfov	11.3	15.3	4.8	2.4	45.2	21.0
Salariat în mediul privat	18.6	14.2	5.9	2.9	33.9	24.5	Centru	19.4	11.9	8.2	3.0	40.3	17.2
Lucrător în gospodăria proprie, agricultor	21.7	15.2	6.5	10.9	30.4	15.2	Nord-Est	14.1	13.6	7.6	2.2	32.1	30.4
Patron, liber întreprinzător	21.7	23.3	8.3	5.0	30.0	11.7	Nord-Vest	22.1	8.8	7.4	4.4	36.8	20.6
Pensionar	19.3	12.2	4.3	9.1	37.4	17.7	Sud-Est	18.5	20.5	2.1	6.8	33.6	18.5
Casnică, șomer, fără ocupație	28.7	10.6	5.3	4.3	31.9	19.1	Sud-Muntenia	19.0	11.7	3.1	3.1	32.5	30.7
Elev, student	17.8	9.6	4.1	0.0	43.8	24.7	Sud-Vest	21.3	12.0	8.3	17.6	34.3	6.5
Vârsta							Vest	37.0	10.9	1.1	3.3	31.5	16.3
18-29 ani	19.8	9.7	3.7	1.4	37.8	27.6	Tip de localitate						
30-39 ani	17.9	11.1	6.8	3.7	37.4	23.2	Peste 200.000 loc.	16.2	14.8	7.2	5.2	37.6	19.0
40-49 ani	18.8	18.4	5.0	3.8	31.8	22.2	100-200.000 loc	21.8	15.8	6.9	3.0	36.6	15.8
50-59 ani	21.7	16.0	6.9	6.3	33.7	15.4	50-100.000 loc	27.1	7.3	3.1	2.1	37.5	22.9
60-69 ani	17.0	11.4	6.8	9.7	39.8	15.3	30-560.000 loc.	30.2	9.3	2.3	4.7	39.5	14.0
Peste 70 ani	23.3	11.1	2.2	7.8	32.2	23.3	Sub 30.000 loc.	21.8	12.6	6.9	4.6	32.2	21.8
Educație							Comună sau sat	17.9	13.4	4.5	6.0	34.0	24.3
Fără școală	25.0	25.0	0.0	0.0	25.0	25.0	Intenția de vot						
1-4 clase	5.9	5.9	11.8	17.6	23.5	35.3	PNL	33.7	16.3	5.2	1.7	27.3	15.7
7-8 clase	25.0	12.0	3.3	6.5	29.3	23.9	PSD	10.3	11.0	6.6	21.3	30.1	20.6
Profesională	18.0	11.8	4.5	10.1	37.6	18.0	PMP	26.1	29.0	4.3	2.9	21.7	15.9
Liceu	19.9	13.5	5.2	3.1	37.8	20.5	USR	28.3	13.3	6.7	3.3	28.3	20.0
Post-liceală	21.8	11.5	6.4	5.1	30.8	24.4	ALDE	16.7	11.1	6.9	4.2	43.1	18.1
Facultate	19.6	13.7	6.3	3.0	33.7	23.7	UDMR	29.0	12.9	9.7	3.2	41.9	3.2
Post-universitară	11.3	19.4	6.5	4.8	43.5	14.5	MRI	20.2	16.7	4.8	1.2	38.1	19.0
Sex							Pro Romania	19.2	8.2	4.1	12.3	35.6	20.5
Masculin	17.6	14.4	5.9	5.2	37.8	19.1	Alt partid	22.2	11.1	17.8	0.0	35.6	13.3
Feminin	21.3	12.1	4.9	4.7	33.3	23.7	Nu m-am hotărât	12.8	12.2	3.4	1.0	41.6	29.1
							Nu voi vota	8.2	0.0	2.0	2.0	53.1	34.7

Care din cei 4 președinți a făcut cel mai mult pentru SPORIREA INDEPENDENȚEI ENERGETICE A ȚĂRII?

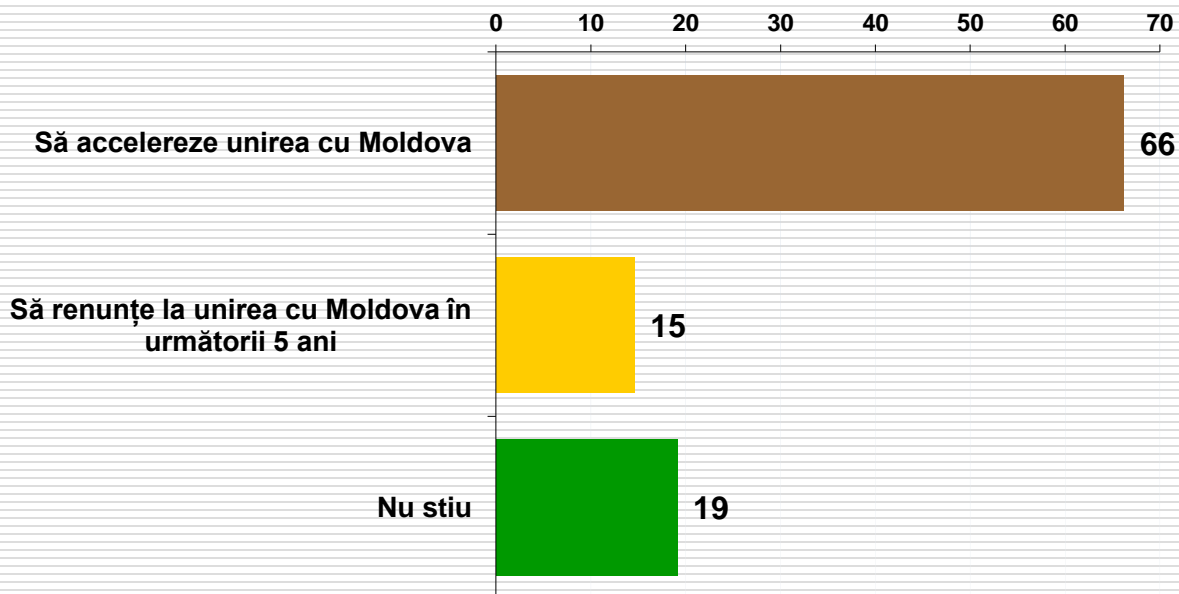
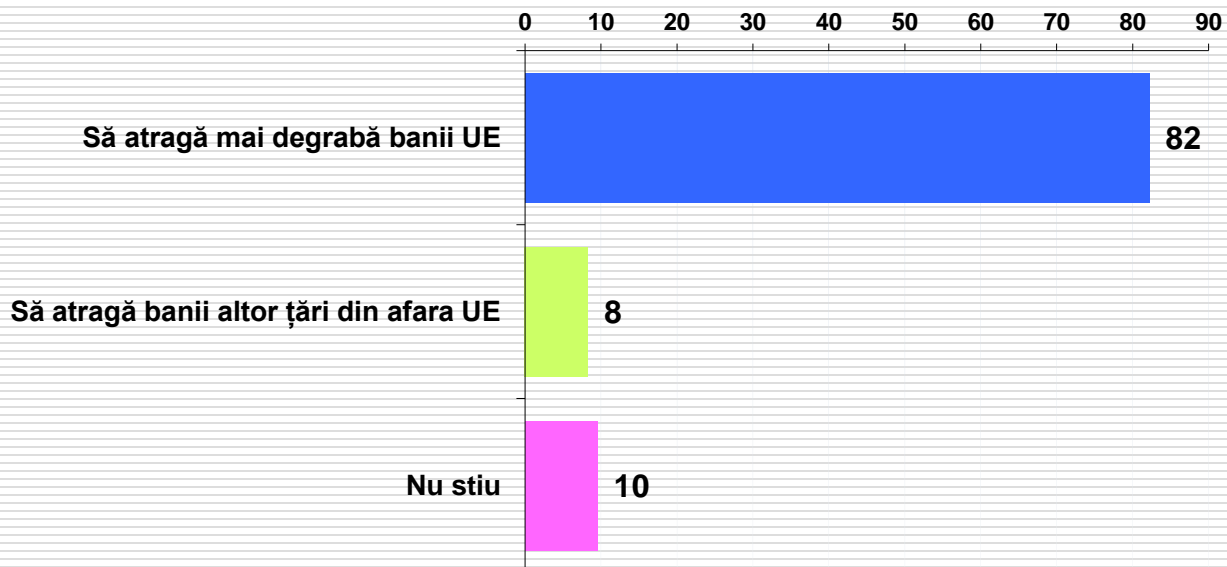


Ocupația	Iohannis	Băsescu	Constantinescu	Iliescu	Nici unul	Nu știu	Regiunea geografică	Iohannis	Băsescu	Constantinescu	Iliescu	Nici unul	Nu știu
Salariat la stat, bugetar	11.3	6.3	5.0	5.0	43.0	29.4	București-Ilfov	5.6	12.9	8.8	1.6	47.6	31.5
Salariat în mediul privat	11.2	13.9	3.5	1.8	38.6	31.0	Centru	14.2	11.2	3.0	2.2	48.5	20.9
Lucrător în gospodăria proprie, agricultor	19.6	10.9	10.9	8.7	28.3	21.7	Nord-Est	8.7	8.7	8.2	1.6	32.1	40.8
Patron, liber întreprinzător	16.7	21.7	5.0	6.7	33.3	16.7	Nord-Vest	12.5	9.6	5.9	6.6	41.9	23.5
Pensionar	10.6	13.4	3.5	7.1	37.0	28.3	Sud-Est	13.0	18.5	3.4	4.8	34.2	26.0
Casnică, șomer, fără ocupație	16.0	16.0	5.3	4.3	37.2	21.3	Sud-Muntenia	12.9	12.3	3.1	2.5	32.5	36.8
Elev, student	4.1	6.8	6.8	1.4	46.6	34.2	Sud-Vest	11.1	10.2	4.6	14.8	49.1	10.2
Vârsta							Vest	17.4	16.3	7.6	4.3	28.3	26.1
18-29 ani	10.6	10.1	5.1	1.8	36.9	35.5	Tip de localitate						
30-39 ani	14.7	10.0	5.8	3.2	39.5	26.8	Peste 200.000 loc.	10.7	12.4	3.8	4.1	44.1	24.8
40-49 ani	9.6	13.8	4.6	5.0	38.1	28.9	100-200.000 loc	14.9	10.9	5.0	3.0	42.6	23.8
50-59 ani	13.1	16.0	2.9	4.6	42.3	21.1	50-100.000 loc.	16.7	7.3	1.0	3.1	41.7	30.2
60-69 ani	10.8	13.6	4.0	5.7	41.5	24.4	30-50.000 loc	16.3	20.9	2.3	7.0	37.2	16.3
Peste 70 ani	12.2	7.8	5.6	8.9	32.2	33.3	Sub 30.000 loc.	10.3	12.6	11.5	3.4	27.6	34.5
Educație							Comună sau sat	10.4	12.6	4.7	5.1	36.4	30.9
Fără școală	25.0	0.0	0.0	50.0	25.0	0.0	Intenția de vot						
1-4 clase	11.8	5.9	0.0	17.6	35.3	29.4	PNL	20.9	19.8	7.6	1.7	26.2	23.8
7-8 clase	10.9	17.4	9.8	5.4	25.0	31.5	PSD	5.9	8.1	7.4	19.1	32.4	27.2
Profesională	13.5	6.7	4.5	6.7	42.7	25.8	PMP	13.0	26.1	4.3	1.4	34.8	20.3
Liceu	11.7	13.2	3.9	3.6	40.4	27.2	USR	21.7	18.3	3.3	0.0	33.3	23.3
Post-liceală	11.5	9.0	5.1	3.8	37.2	33.3	ALDE	4.2	13.9	6.9	4.2	40.3	30.6
Facultate	12.6	14.4	3.3	2.6	37.0	30.0	UDMR	12.9	9.7	0.0	9.7	58.1	9.7
Post-universitară	3.2	11.3	8.1	3.2	50.0	24.2	MRI	13.1	14.3	3.6	0.0	42.9	26.2
Sex							Pro Romania	11.0	8.2	4.1	8.2	43.8	24.7
Masculin	11.7	12.9	4.9	4.0	40.5	26.1	Alt partid	8.9	6.7	6.7	2.2	60.0	15.6
Feminin	11.7	11.5	4.3	4.9	37.1	30.5	Nu m-am hotărât	9.1	8.1	2.7	1.4	41.6	37.2
							Nu voi vota	8.2	2.0	0.0	2.0	49.0	38.8

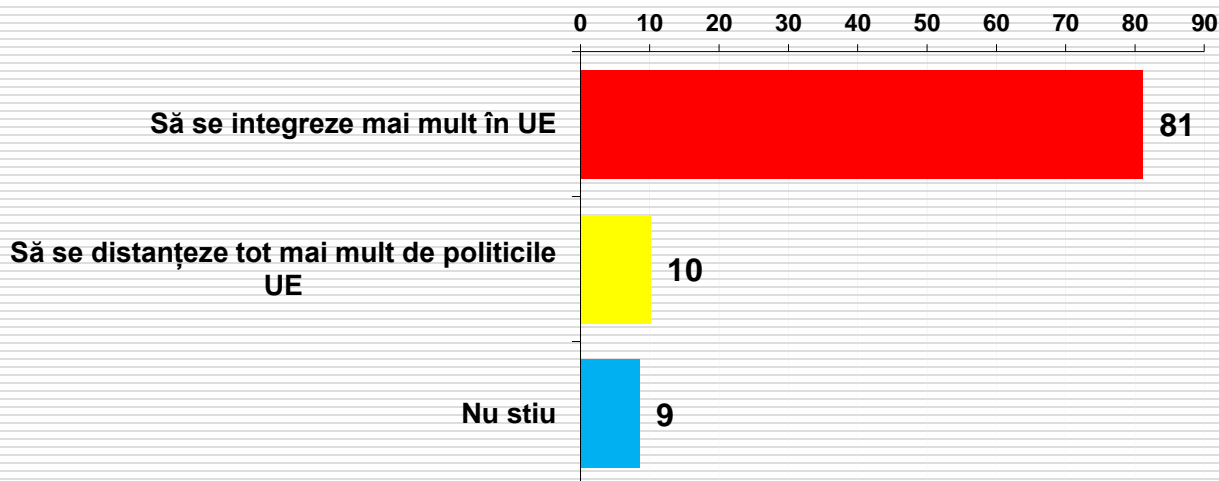
Credeți că România ar trebui mai degrabă: (I)



Credeți că România ar trebui mai degrabă: (II)



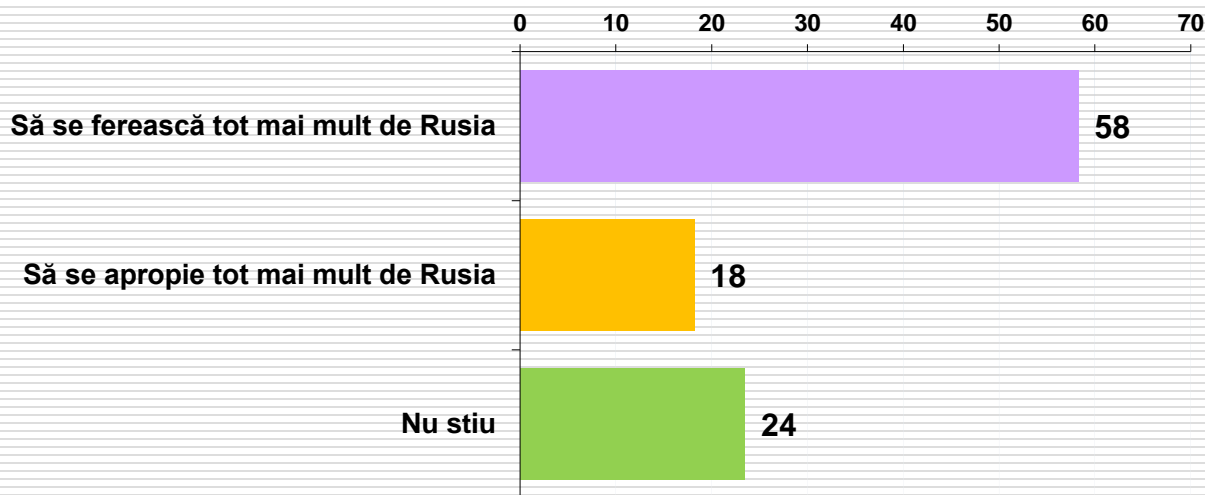
Credeți că România ar trebui mai degrabă: (I)



Ocupația	Să se integreze	Să se distanțeze	Nu voi vota
Salariat la stat, bugetar	77.8	9.5	12.7
Salariat în mediul privat	86.1	7.4	6.5
Lucrător în gospodăria proprie, agricultor	82.6	6.5	10.9
Patron, liber întreprinzător	76.7	16.7	6.7
Pensionar	80.7	12.2	7.1
Casnică, șomer, fără ocupație	78.7	11.7	9.6
Elev, student	76.7	13.7	9.6
Vârsta			
18-29 ani	81.1	10.6	8.3
30-39 ani	80.5	9.5	10.0
40-49 ani	79.1	10.9	10.0
50-59 ani	88.0	5.7	6.3
60-69 ani	80.7	12.5	6.8
Peste 70 ani	76.7	13.3	10.0
Educație			
Fără școală	25.0	25.0	50.0
1-4 clase	64.7	23.5	11.8
7-8 clase	72.8	14.1	13.0
Profesională	83.1	9.0	7.9
Liceu	80.6	10.9	8.5
Post-liceală	84.6	7.7	7.7
Facultate	83.0	8.9	8.1
Post-universitară	88.7	8.1	3.2
Sex			
Masculin	82.2	11.0	6.8
Feminin	80.2	9.4	10.4

Regiunea geografică	Să se integreze	Să se distanțeze	Nu voi vota
București-Ilfov	87.9	9.7	2.4
Centru	79.9	11.9	8.2
Nord-Est	74.5	8.7	16.8
Nord-Vest	79.4	14.0	6.6
Sud-Est	80.1	9.6	10.3
Sud-Muntenia	84.0	8.6	7.4
Sud-Vest	78.7	15.7	5.6
Vest	90.2	3.3	6.5
Tip de localitate			
Peste 200.000 loc.	84.1	9.0	6.9
100-200.000 loc	71.3	14.9	13.9
50-100,000 loc	85.4	9.4	5.2
30-50.000 loc.	69.8	23.3	7.0
Sub 30.000 loc.	89.7	6.9	3.4
Comună sau sat	80.2	9.6	10.2
Intenția de vot			
PNL	89.0	5.2	5.8
PSD	73.5	16.2	10.3
PMP	84.1	11.6	4.3
USR	91.7	3.3	5.0
ALDE	79.2	12.5	8.3
UDMR	87.1	6.5	6.5
MRI	92.9	2.4	4.8
Pro Romania	76.7	11.0	12.3
Alt partid	73.3	20.0	6.7
Nu m-am hotărât	78.0	10.8	11.1
Nu voi vota	71.4	16.3	12.2

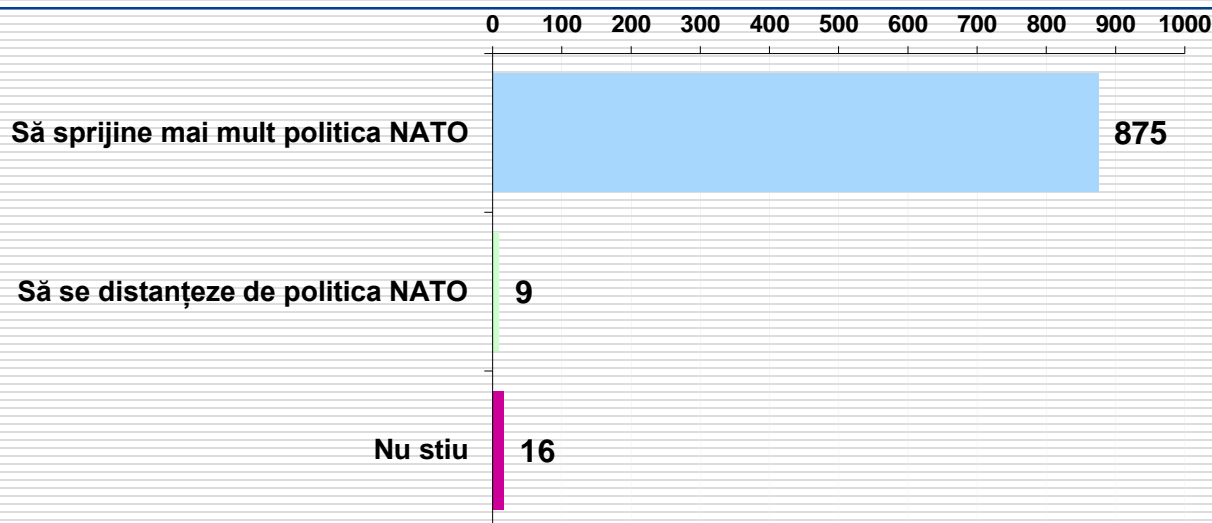
Credeți că România ar trebui mai degrabă: (II)



Ocupația	Să se ferească	Să se apropie	Nu voi vota
Salariat la stat, bugetar	59.7	12.2	28.1
Salariat în mediul privat	54.3	20.4	25.4
Lucrător în gospodăria proprie, agricultor	69.6	10.9	19.6
Patron, liber întreprinzător	70.0	11.7	18.3
Pensionar	57.1	25.2	17.7
Casnică, șomer, fără ocupație	64.9	17.0	18.1
Elev, student	52.1	13.7	34.2
Vârsta			
18-29 ani	51.6	18.4	30.0
30-39 ani	56.8	14.2	28.9
40-49 ani	63.2	14.6	22.2
50-59 ani	61.1	20.6	18.3
60-69 ani	59.1	21.6	19.3
Peste 70 ani	57.8	24.4	17.8
Educație			
Fără școală	75.0	25.0	0.0
1-4 clase	17.6	47.1	35.3
7-8 clase	58.7	18.5	22.8
Profesională	68.5	16.9	14.6
Liceu	54.1	20.5	25.4
Post-liceală	57.7	17.9	24.4
Facultate	61.5	13.3	25.2
Post-universitară	51.6	21.0	27.4
Sex			
Masculin	59.2	19.6	21.2
Feminin	57.4	16.8	25.8

Regiunea geografică	Să se ferească	Să se apropie	Nu voi vota
București-Ilfov	37.1	45.2	17.7
Centru	58.2	11.9	29.9
Nord-Est	55.4	14.7	29.9
Nord-Vest	64.0	18.4	17.6
Sud-Est	61.6	10.3	28.1
Sud-Muntenia	54.6	19.6	25.8
Sud-Vest	65.7	18.5	15.7
Vest	77.2	7.6	15.2
Tip de localitate			
Peste 200.000 loc.	57.2	23.4	19.3
100-200.000 loc	44.6	17.8	37.6
50-100.000 loc.	58.3	18.8	22.9
30-50.000 loc	58.1	18.6	23.3
Sub 30.000 loc.	57.5	19.5	23.0
Comună sau sat	62.1	14.7	23.2
Intentia de vot			
PNL	73.8	12.2	14.0
PSD	53.7	22.8	23.5
PMP	65.2	17.4	17.4
USR	73.3	15.0	11.7
ALDE	59.7	30.6	9.7
UDMR	48.4	25.8	25.8
MRI	67.9	10.7	21.4
Pro Romania	56.2	17.8	26.0
Alt partid	55.6	26.7	17.8
Nu m-am hotărât	49.3	15.5	35.1
Nu voi vota	36.7	30.6	32.7

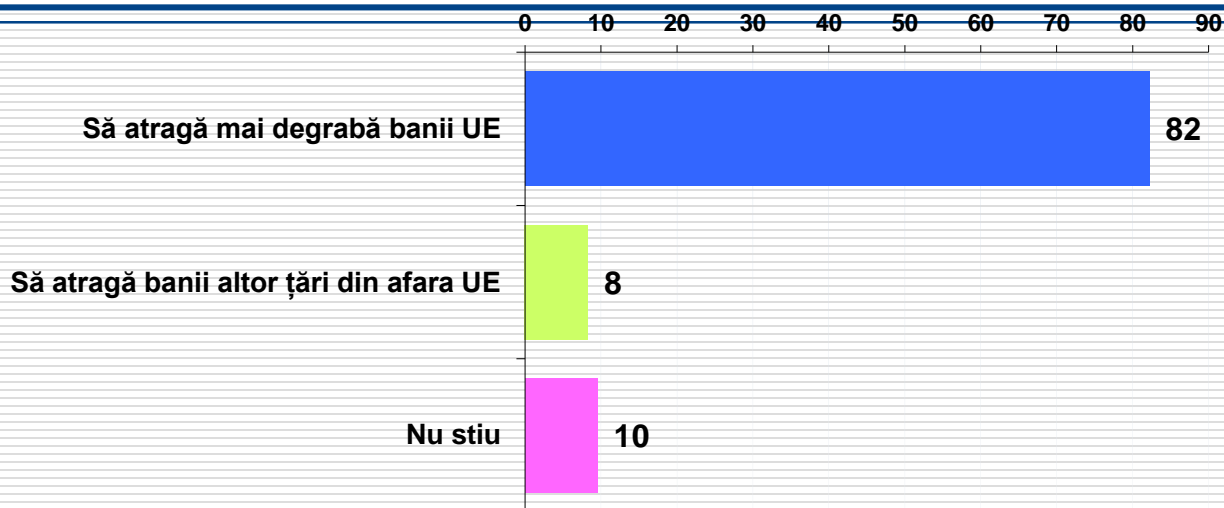
Credeți că România ar trebui mai degrabă: (III)



Ocupația	Să sprijine NATO	Să se distanțeze	Nu voi vota
Salariat la stat, bugetar	71.0	7.7	21.3
Salariat în mediul privat	76.7	9.1	14.2
Lucrător în gospodăria proprie, agricultor	69.6	10.9	19.6
Patron, liber întreprinzător	71.7	13.3	15.0
Pensionar	80.3	8.7	11.0
Casnică, șomer, fără ocupație	72.3	10.6	17.0
Elev, student	67.1	8.2	24.7
Vârsta			
18-29 ani	70.5	9.7	19.8
30-39 ani	73.7	9.5	16.8
40-49 ani	70.3	10.5	19.2
50-59 ani	80.0	8.6	11.4
60-69 ani	81.3	6.3	12.5
Peste 70 ani	76.7	10.0	13.3
Educație			
Fără școală	25.0	75.0	0.0
1-4 clase	52.9	11.8	35.3
7-8 clase	67.4	12.0	20.7
Profesională	74.7	11.8	13.5
Liceu	74.1	10.1	15.8
Post-liceală	75.6	3.8	20.5
Facultate	78.5	6.7	14.8
Post-universitară	82.3	3.2	14.5
Sex			
Masculin	76.8	9.4	13.8
Feminin	72.7	8.9	18.5

Regiunea geografică	Să sprijine NATO	Să se distanțeze	Nu voi vota
București-Ilfov	87.1	6.5	6.5
Centru	73.9	8.2	17.9
Nord-Est	69.0	6.0	25.0
Nord-Vest	69.9	16.9	13.2
Sud-Est	69.2	6.2	24.7
Sud-Muntenia	79.1	9.2	11.7
Sud-Vest	67.6	17.6	14.8
Vest	88.0	3.3	8.7
Tip de localitate			
Peste 200.000 loc.	80.0	7.2	12.8
100-200.000 loc	68.3	10.9	20.8
50-100.000 loc.	76.0	10.4	13.5
30-500,000 loc.	74.4	14.0	11.6
Sub 30.000 loc.	73.6	6.9	19.5
Comună sau sat	73.0	9.6	17.4
Intenția de vot			
PNL	87.8	4.1	8.1
PSD	68.4	17.6	14.0
PMP	81.2	10.1	8.7
USR	80.0	0.0	20.0
ALDE	79.2	9.7	11.1
UDMR	83.9	6.5	9.7
MRI	82.1	2.4	15.5
Pro Romania	74.0	9.6	16.4
Alt partid	68.9	22.2	8.9
Nu m-am hotărât	68.2	8.1	23.6
Nu voi vota	53.1	18.4	28.6

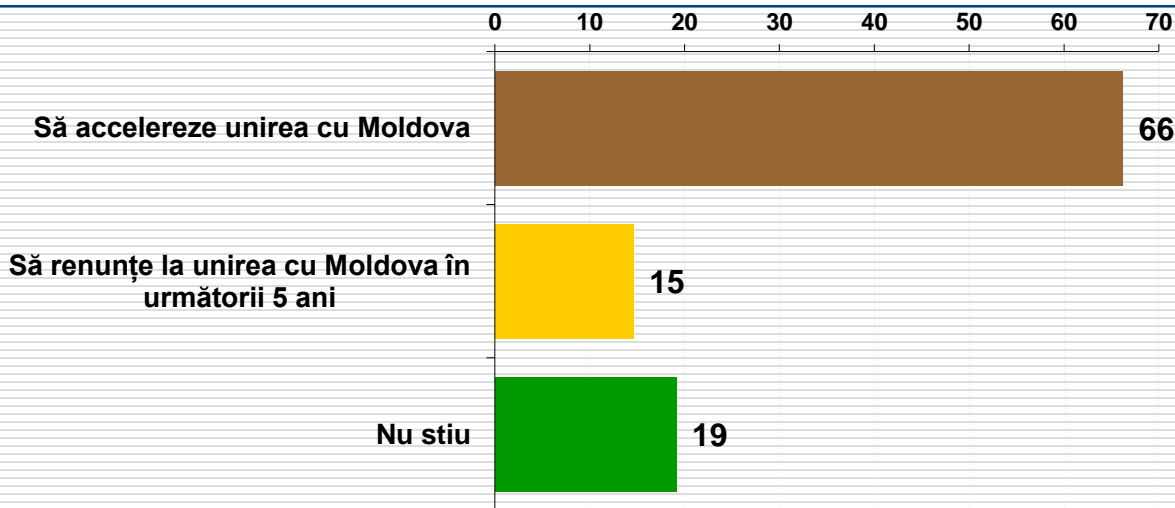
Credeți că România ar trebui mai degrabă: (IV)



Ocupația	Să atragă banii UE	Să atragă alți bani	Nu voi vota
Salariat la stat, bugetar	81.0	7.2	11.8
Salariat în mediul privat	81.4	8.3	10.3
Lucrător în gospodăria proprie, agricultor	78.3	8.7	13.0
Patron, liber întreprinzător	91.7	3.3	5.0
Pensionar	84.3	9.8	5.9
Casnică, șomer, fără ocupație	83.0	8.5	8.5
Elev, student	75.3	9.6	15.1
Vârsta			
18-29 ani	74.7	9.2	16.1
30-39 ani	83.7	7.9	8.4
40-49 ani	81.2	8.4	10.5
50-59 ani	88.0	6.3	5.7
60-69 ani	88.1	6.3	5.7
Peste 70 ani	76.7	14.4	8.9
Educație			
Fără școală	75.0	25.0	0.0
1-4 clase	64.7	17.6	17.6
7-8 clase	80.4	9.8	9.8
Profesională	80.9	9.0	10.1
Liceu	81.1	8.3	10.6
Post-liceală	80.8	7.7	11.5
Facultate	84.8	7.0	8.1
Post-universitară	90.3	6.5	3.2
Sex			
Masculin	83.6	7.9	8.5
Feminin	80.6	8.7	10.7

Regiunea geografică	Să atragă banii UE	Să atragă alți bani	Nu voi vota
București-Ilfov	88.7	8.9	2.4
Centru	79.9	10.4	9.7
Nord-Est	75.0	7.6	17.4
Nord-Vest	83.8	11.8	4.4
Sud-Est	77.4	9.6	13.0
Sud-Muntenia	84.7	3.7	11.7
Sud-Vest	83.3	11.1	5.6
Vest	90.2	3.3	6.5
Tip de localitate			
Peste 200.000 loc.	87.2	7.2	5.5
100-200.000 loc	75.2	8.9	15.8
50-100.000 loc.	84.4	9.4	6.3
30-50,000 loc	83.7	9.3	7.0
Sub 30.000 loc.	85.1	8.0	6.9
Comună sau sat	79.4	8.5	12.1
Intenția de vot			
PNL	91.9	2.9	5.2
PSD	75.0	16.2	8.8
PMP	79.7	8.7	11.6
USR	95.0	3.3	1.7
ALDE	94.4	1.4	4.2
UDMR	87.1	9.7	3.2
MRI	86.9	8.3	4.8
Pro Romania	74.0	12.3	13.7
Alt partid	71.1	17.8	11.1
Nu m-am hotărât	78.4	6.8	14.9
Nu voi vota	71.4	14.3	14.3

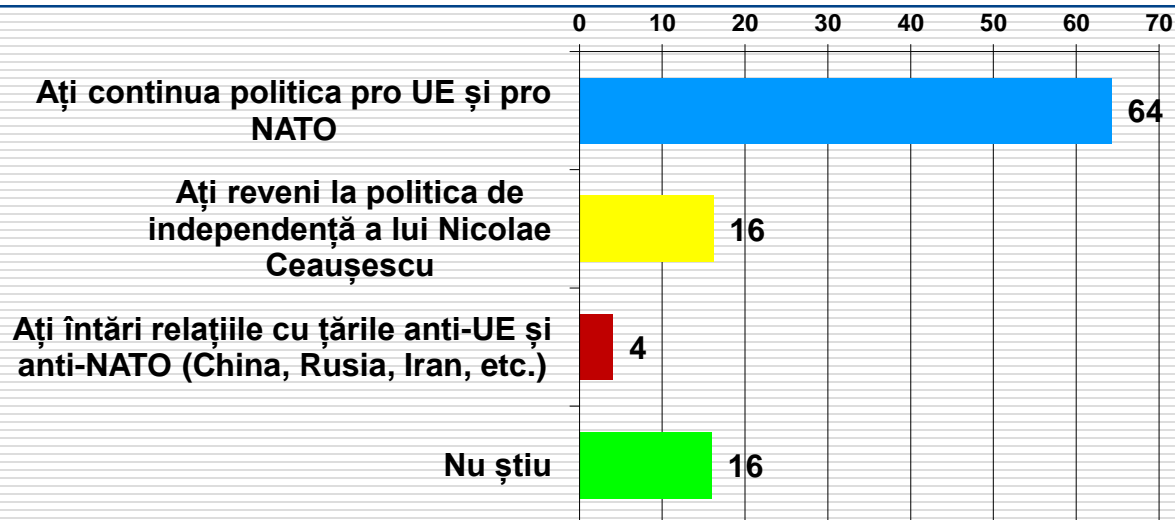
Credeți că România ar trebui mai degrabă: (V)



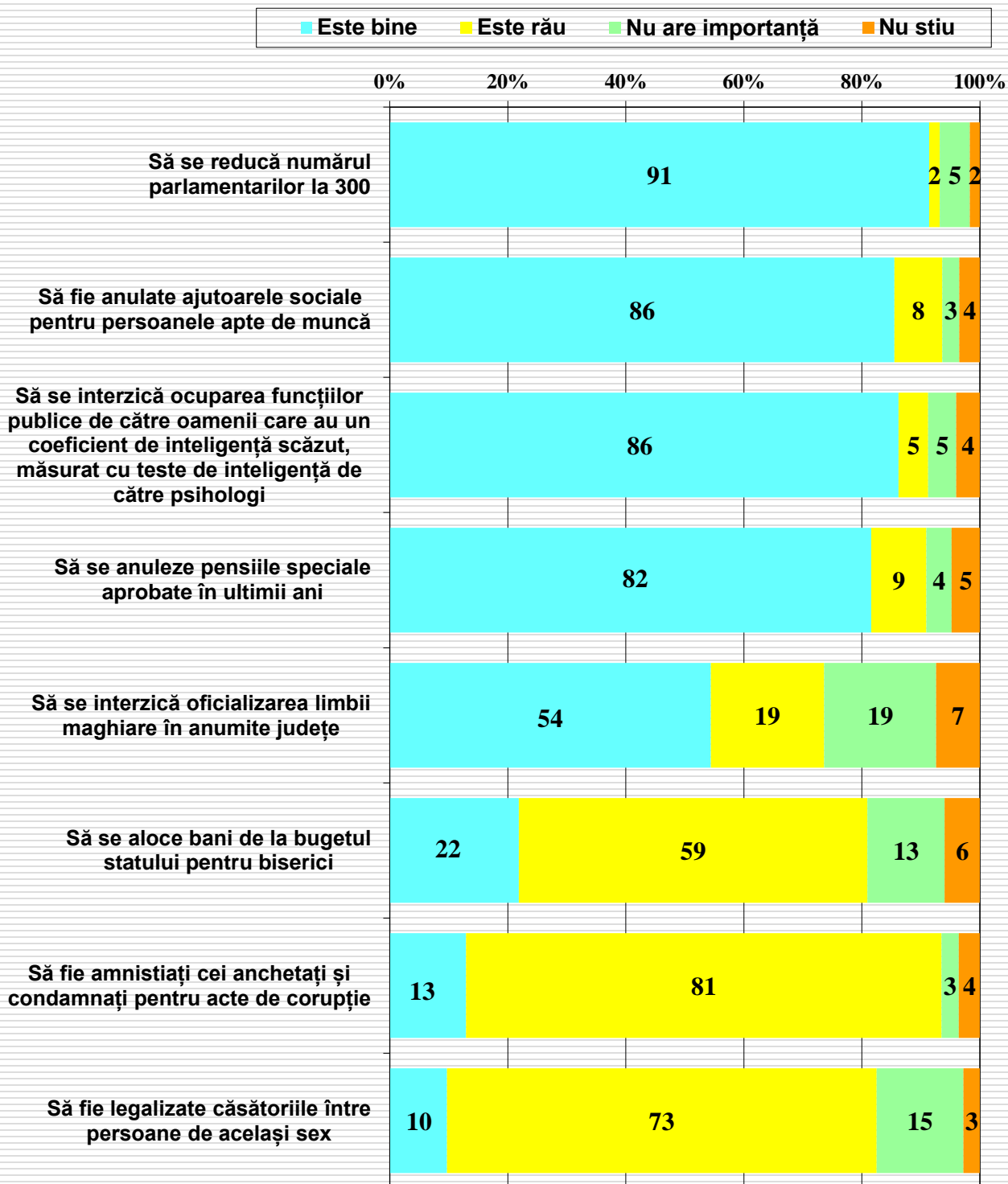
Ocupația	Să accelereze	Să renunțe	Nu voi vota
Salariat la stat, bugetar	59.3	19.0	21.7
Salariat în mediul privat	61.7	17.1	21.2
Lucrător în gospodăria proprie, agricultor	76.1	6.5	17.4
Patron, liber întreprinzător	66.7	16.7	16.7
Pensionar	72.0	10.6	17.3
Casnică, șomer, fără ocupație	74.5	13.8	11.7
Elev, student	71.2	8.2	20.5
Vârsta			
18-29 ani	64.1	15.2	20.7
30-39 ani	57.9	17.9	24.2
40-49 ani	68.6	14.2	17.2
50-59 ani	68.6	13.1	18.3
60-69 ani	68.8	14.8	16.5
Peste 70 ani	73.3	10.0	16.7
Educație			
Fără școală	50.0	0.0	50.0
1-4 clase	52.9	23.5	23.5
7-8 clase	71.7	7.6	20.7
Profesională	72.5	11.2	16.3
Liceu	69.4	14.5	16.1
Post-liceală	62.8	14.1	23.1
Facultate	58.5	18.5	23.0
Post-universitară	62.9	17.7	19.4
Sex			
Masculin	69.8	14.4	15.8
Feminin	62.5	14.9	22.6

Regiunea geografică	Să accelereze	Să renunțe	Nu voi vota
București-Ilfov	77.4	7.3	15.3
Centru	64.9	17.2	17.9
Nord-Est	62.5	13.0	24.5
Nord-Vest	64.7	20.6	14.7
Sud-Est	59.6	14.4	26.0
Sud-Muntenia	68.7	11.0	20.2
Sud-Vest	68.5	16.7	14.8
Vest	66.3	19.6	14.1
Tip de localitate			
Peste 200.000 loc.	64.5	16.9	18.6
100-200.000 loc	65.3	13.9	20.8
50-100.000 loc.	56.3	25.0	18.8
30-50.000 loc.	86.0	9.3	4.7
Sub 30.000 loc.	70.1	12.6	17.2
Comună sau sat	67.0	12.1	20.9
Intentia de vot			
PNL	74.4	14.0	11.6
PSD	73.5	12.5	14.0
PMP	76.8	8.7	14.5
USR	70.0	15.0	15.0
ALDE	77.8	9.7	12.5
UDMR	41.9	32.3	25.8
MRI	59.5	23.8	16.7
Pro Romania	61.6	20.5	17.8
Alt partid	71.1	13.3	15.6
Nu m-am hotărât	58.1	11.8	30.1
Nu voi vota	59.2	20.4	20.4

Dacă dvs. ați fi viitorul președinte al României...



Ocupația	Politic a pro-NATO	Politic a independență	Politic a anti-NATO	Nu știu	Regiunea geografică	Politic a pro-NATO	Politica independență	Politic a anti-NATO	Nu știu
Salariat la stat, bugetar	63.3	15.8	5.4	15.4	București-Ilfov	75.8	5.6	5.6	12.9
Salariat în mediul privat	63.7	16.5	4.1	15.6	Centru	64.2	14.9	4.5	16.4
Lucrător în gospodăria proprie, agricultor	63.0	19.6	2.2	15.2	Nord-Est	53.3	23.9	3.3	19.6
Patron, liber întreprinzător	66.7	21.7	3.3	8.3	Nord-Vest	64.0	20.6	4.4	11.0
Pensionar	65.7	14.2	4.7	15.4	Sud-Est	57.5	17.8	6.2	18.5
Casnică, șomer, fără ocupație	63.8	17.0	4.3	14.9	Sud-Muntenia	59.5	14.7	1.2	24.5
Elev, student	64.4	15.1	0.0	20.5	Sud-Vest	73.1	17.6	5.6	3.7
Vârsta					Vest	80.4	8.7	3.3	7.6
18-29 ani	63.1	15.7	1.8	19.4	Tip de localitate				
30-39 ani	62.6	20.0	4.7	12.6	Peste 200.000 loc.	72.8	11.7	4.1	11.4
40-49 ani	62.8	15.5	5.4	16.3	100-200.000 loc	56.4	19.8	5.9	17.8
50-59 ani	69.7	14.3	3.4	12.6	50-100.000 loc.	74.0	12.5	4.2	9.4
60-69 ani	65.3	13.6	4.0	17.0	30-50,000 loc.	55.8	30.2	2.3	11.6
Peste 70 ani	62.2	20.0	6.7	11.1	Sub 30.000 loc.	55.2	10.3	5.7	28.7
Educație					Comună sau sat	61.3	18.7	3.6	16.4
Fără școală	0.0	25.0	0.0	75.0	Intentia de vot				
1-4 clase	29.4	47.1	0.0	23.5	PNL	77.3	12.8	1.2	8.7
7-8 clase	56.5	25.0	5.4	13.0	PSD	58.1	22.1	4.4	15.4
Profesională	60.1	16.3	5.6	18.0	PMP	65.2	18.8	2.9	13.0
Liceu	62.7	16.3	3.9	17.1	USR	78.3	6.7	3.3	11.7
Post-liceală	73.1	11.5	5.1	10.3	ALDE	65.3	15.3	5.6	13.9
Facultate	69.6	11.9	3.7	14.8	UDMR	74.2	6.5	6.5	12.9
Post-universitară	77.4	17.7	1.6	3.2	MRI	78.6	10.7	2.4	8.3
Sex					Pro Romania	50.7	21.9	4.1	23.3
Masculin	66.0	16.4	4.7	12.9	Alt partid	53.3	26.7	13.3	6.7
Feminin	62.5	16.0	3.6	17.9	Nu m-am hotărât	59.1	14.5	5.1	21.3
					Nu voi vota	46.9	28.6	2.0	22.4



Corelarea propunerilor politice cu sexul, vârsta, educația, ocupația, zona geografică și tipul de localitate (I)

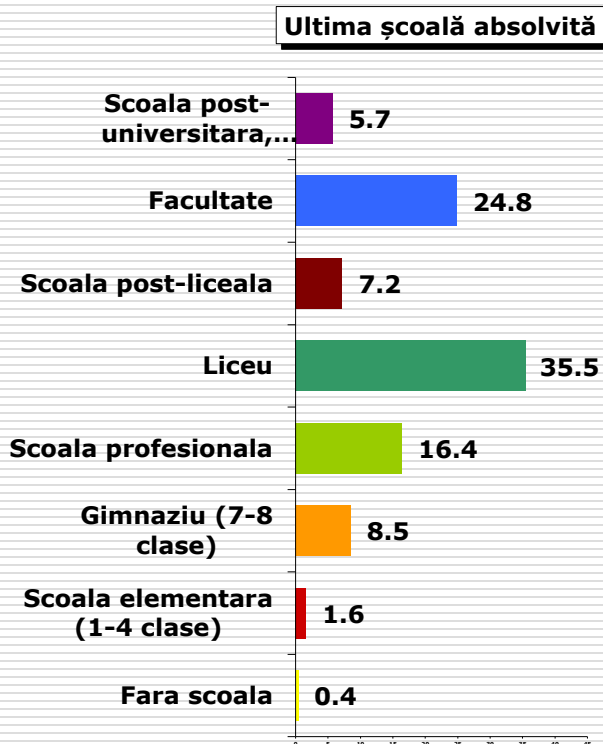
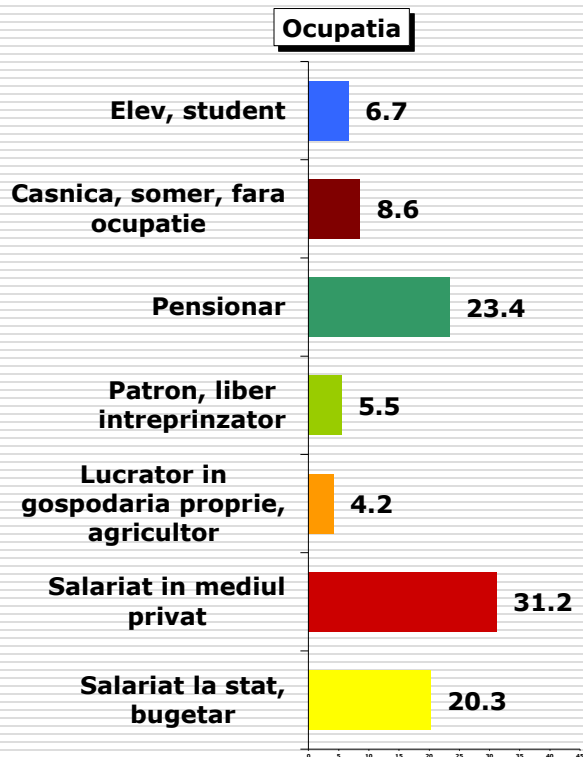
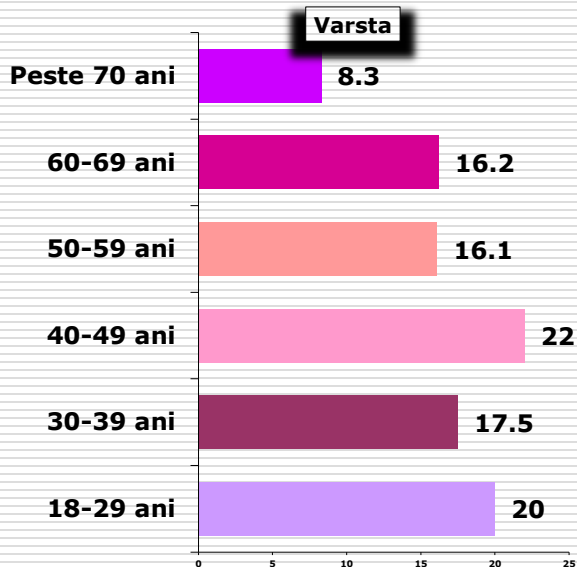
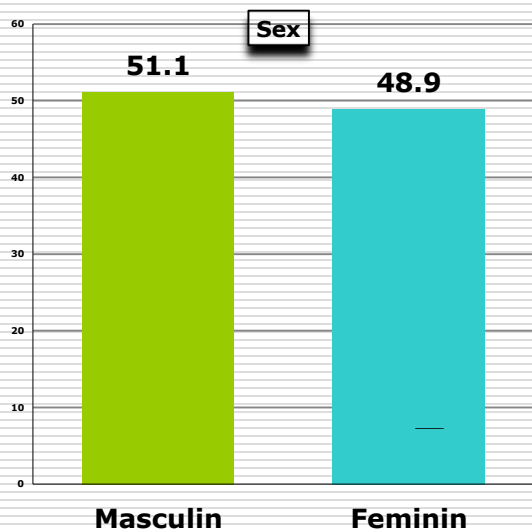
SEX	Să se reducă numărul parlamentarilor la 300				Să se interzică oficializarea limbii maghiare în anumite județe				Să se anuleze pensiile speciale aprobate în ultimii ani			
	E bine	E rău	Nu are importanță	Nu știu	E bine	E rău	Nu are importanță	Nu știu	E bine	E rău	Nu are importanță	Nu știu
Masculin	91.0	2.3	5.0	1.6	54.1	22.1	17.8	5.9	79.7	11.0	4.5	4.9
Feminin	91.7	1.3	5.1	1.9	54.6	16.2	20.3	8.9	83.6	7.5	4.1	4.7
VÂRSTA												
18-29 ani	91.7	2.3	3.7	2.3	59.9	15.7	15.7	8.8	75.6	12.0	6.5	6.0
30-39 ani	92.1	2.6	4.2	1.1	51.1	16.3	22.6	10.0	79.5	10.0	4.2	6.3
40-49 ani	90.8	2.1	3.8	3.3	56.5	21.3	16.3	5.9	82.8	10.0	2.9	4.2
50-59 ani	92.0	1.7	6.3	0.0	56.6	21.1	16.0	6.3	85.1	6.3	5.1	3.4
60-69 ani	91.5	.6	5.7	2.3	47.7	23.3	22.2	6.8	85.8	6.8	3.4	4.0
Peste 70 ani	88.9	1.1	10.0	0.0	51.1	16.7	26.7	5.6	82.2	10.0	3.3	4.4
EDUCAȚIA												
Fără școală	100.0	0.0	0.0	0.0	50.0	0.0	25.0	25.0	100.0	0.0	0.0	0.0
1-4 clase	88.2	0.0	11.8	0.0	52.9	11.8	35.3	0.0	82.4	0.0	11.8	5.9
7-8 clase	87.0	1.1	8.7	3.3	62.0	14.1	16.3	7.6	77.2	15.2	3.3	4.3
Profesională	93.8	2.2	2.8	1.1	62.9	16.9	15.7	4.5	84.8	7.3	5.1	2.8
Liceu	93.3	1.3	3.9	1.6	51.0	21.8	20.5	6.7	80.6	10.1	2.8	6.5
Post-liceală	93.6	0.0	3.8	2.6	62.8	11.5	20.5	5.1	80.8	10.3	6.4	2.6
Facultate	88.5	3.3	6.3	1.9	53.0	20.7	16.7	9.6	81.1	8.9	5.6	4.4
Post-universitară	88.7	1.6	8.1	1.6	35.5	24.2	27.4	12.9	87.1	4.8	3.2	4.8
OCUPAȚIA												
Salariat la stat, bugetar	89.1	3.6	4.5	2.7	48.0	22.6	20.4	9.0	79.6	9.5	4.1	6.8
Salariat în mediul privat	92.9	.6	5.0	1.5	57.5	17.1	17.7	7.7	82.9	7.1	4.7	5.3
Lucrător în gospodăria proprie, agricultor	89.1	6.5	4.3	0.0	73.9	13.0	8.7	4.3	82.6	13.0	2.2	2.2
Patron, liber întreprinzător	91.7	3.3	5.0	0.0	55.0	25.0	11.7	8.3	81.7	10.0	6.7	1.7
Pensionar	91.7	1.2	6.3	.8	48.0	22.0	24.0	5.9	85.0	7.9	3.1	3.9
Casnică, șomer, fără ocupație	90.4	2.1	5.3	2.1	62.8	10.6	19.1	7.4	80.9	10.6	4.3	4.3
Elev, student	91.8	0.0	2.7	5.5	57.5	19.2	16.4	6.8	69.9	19.2	6.8	4.1
REGIUNEA												
București-Ilfov	96.0	1.6	1.6	.8	22.6	18.5	51.6	7.3	88.7	4.0	2.4	4.8
Centru	94.8	.7	1.5	3.0	53.0	38.8	4.5	3.7	85.8	9.7	3.0	1.5
Nord-Est	91.3	1.1	5.4	2.2	58.7	10.9	19.6	10.9	69.0	13.6	6.5	10.9
Nord-Vest	91.9	2.2	4.4	1.5	53.7	25.7	14.7	5.9	88.2	8.8	2.9	0.0
Sud-Est	79.5	4.1	13.7	2.7	63.7	12.3	15.8	8.2	74.0	11.6	10.3	4.1
Sud-Muntenia	95.1	0.0	3.1	1.8	59.5	17.8	12.9	9.8	87.1	4.3	1.2	7.4
Sud-Vest	88.9	5.6	5.6	0.0	71.3	12.0	13.0	3.7	81.5	13.9	4.6	0.0
Vest	94.6	0.0	4.3	1.1	47.8	20.7	25.0	6.5	83.7	7.6	2.2	6.5
TIP LOCALITATE												
Peste 200.000 loc.	89.0	3.1	6.6	1.4	47.2	17.9	28.3	6.6	81.7	9.0	6.6	2.8
100-200.000 loc	89.1	2.0	3.0	5.9	55.4	16.8	21.8	5.9	83.2	7.9	2.0	6.9
50-100.000 loc.	85.4	1.0	10.4	3.1	41.7	37.5	9.4	11.5	82.3	10.4	2.1	5.2
30-50,000 loc.	100.0	0.0	0.0	0.0	69.8	18.6	7.0	4.7	72.1	20.9	7.0	0.0
Sub 30.000 loc.	96.6	0.0	1.1	2.3	57.5	17.2	17.2	8.0	90.8	3.4	2.3	3.4
Comună sau sat	92.8	1.7	4.7	.9	59.1	17.2	16.2	7.4	80.2	9.6	4.0	6.2

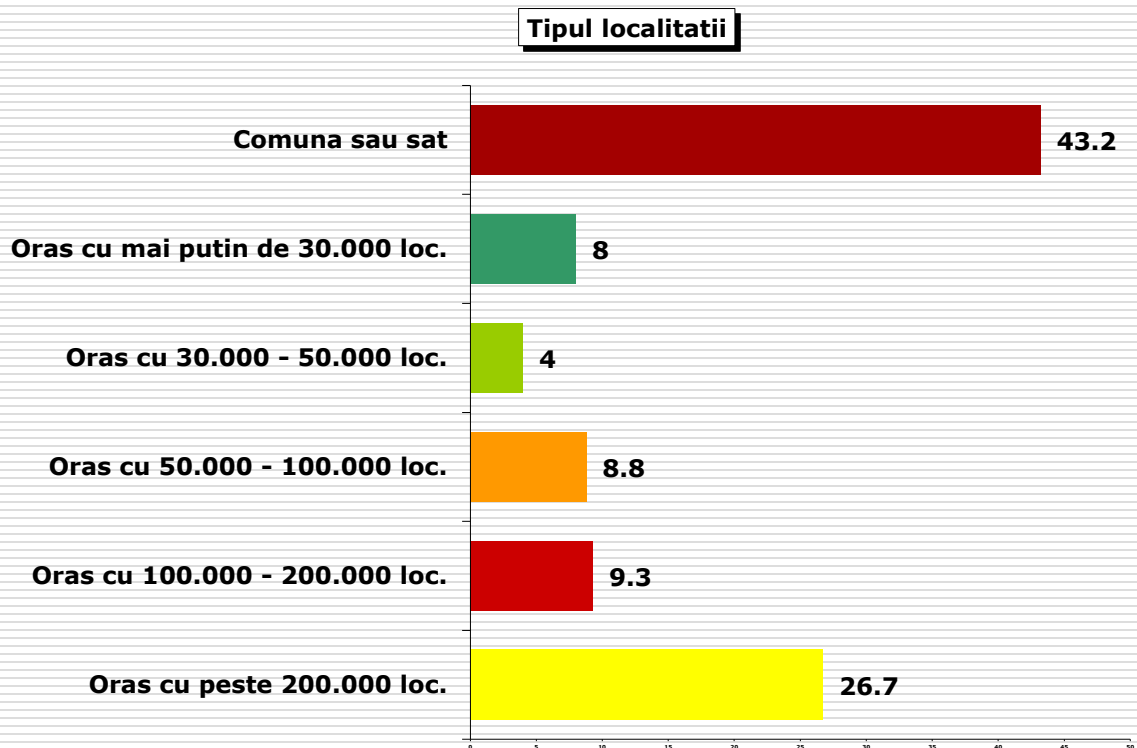
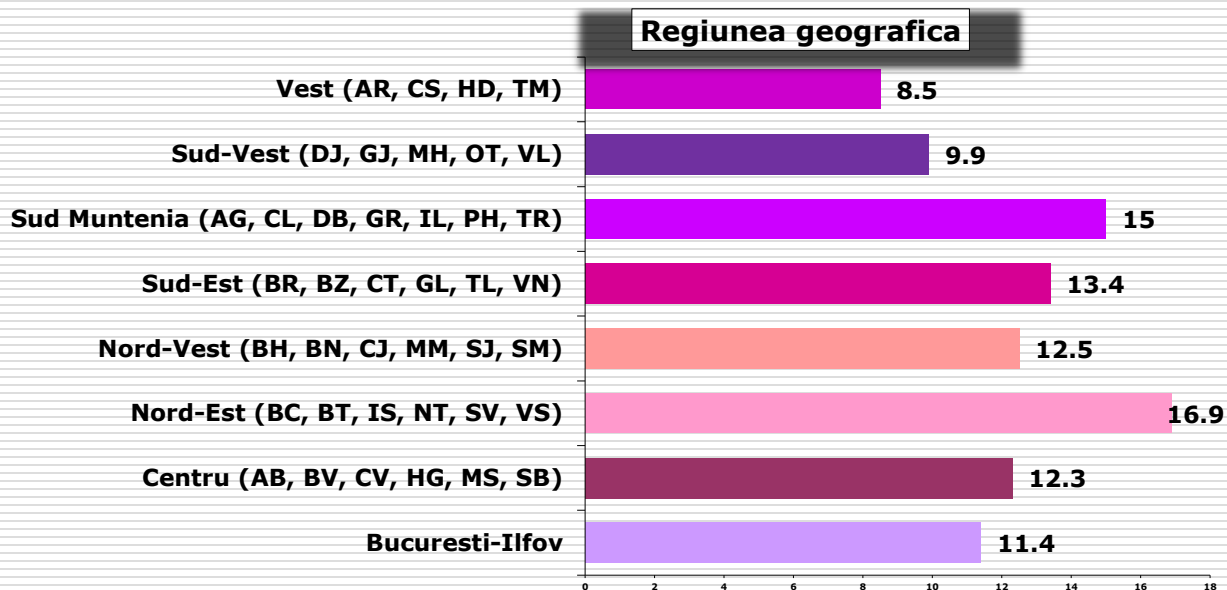


Corelarea propunerilor politice cu sexul, vârsta, educația , ocupația, zona geografică și tipul de localitate (II)

SEX	Să se aloce bani de la bugetul statului pentru biserici				Să fie amnistiați și grațiați cei anchețați și condamnați pentru acte de corupție				Să fie legalizate căsătoriile între persoane de același sex			
	E bine	E rău	Nu are importanță	Nu știu	E bine	E rău	Nu are importanță	Nu știu	E bine	E rău	Nu are importanță	Nu știu
Masculin	23.4	57.4	14.2	5.0	13.3	79.7	3.4	3.6	8.3	74.8	13.1	3.8
Feminin	20.3	60.8	11.7	7.2	12.4	81.5	2.4	3.6	11.1	70.8	16.4	1.7
VÂRSTA												
18-29 ani	17.5	61.8	12.4	8.3	14.7	78.8	2.3	4.1	18.0	57.6	20.7	3.7
30-39 ani	18.9	62.1	11.6	7.4	14.7	79.5	2.1	3.7	9.5	67.9	21.1	1.6
40-49 ani	20.1	56.5	16.7	6.7	10.5	80.3	2.5	6.7	7.5	77.8	11.7	2.9
50-59 ani	22.9	55.4	17.1	4.6	8.6	84.6	4.6	2.3	8.6	73.7	14.3	3.4
60-69 ani	27.8	60.2	6.3	5.7	13.1	81.8	4.0	1.1	5.7	82.4	9.1	2.8
Peste 70 ani	30.0	57.8	12.2	0.0	18.9	77.8	2.2	1.1	5.6	86.7	6.7	1.1
EDUCAȚIA												
Fără școală	0.0	75.0	0.0	25.0	0.0	100.0	0.0	0.0	0.0	100.0	0.0	0.0
1-4 clase	17.6	64.7	11.8	5.9	17.6	70.6	5.9	5.9	0.0	82.4	11.8	5.9
7-8 clase	28.3	50.0	18.5	3.3	8.7	85.9	2.2	3.3	4.3	84.8	9.8	1.1
Profesională	24.7	56.2	13.5	5.6	17.4	73.6	6.7	2.2	5.1	87.1	6.2	1.7
Liceu	21.8	61.7	9.6	7.0	14.5	79.8	1.0	4.7	11.4	71.8	13.2	3.6
Post-liceală	21.8	57.7	15.4	5.1	3.8	88.5	3.8	3.8	10.3	70.5	16.7	2.6
Facultate	18.5	59.3	15.2	7.0	10.7	83.7	3.0	2.6	12.2	61.9	23.3	2.6
Post-universitară	22.6	62.9	12.9	1.6	16.1	75.8	3.2	4.8	11.3	67.7	17.7	3.2
OCUPAȚIA												
Salariat la stat, bugetar	23.5	48.0	18.6	10.0	12.2	77.8	3.6	6.3	7.2	76.5	14.0	2.3
Salariat în mediul privat	17.4	65.5	12.1	5.0	13.0	80.8	3.2	2.9	11.2	63.4	21.2	4.1
Lucrător în gospodăria proprie, agricultor	23.9	54.3	10.9	10.9	8.7	82.6	4.3	4.3	8.7	82.6	4.3	4.3
Patron, liber întreprinzător	21.7	58.3	18.3	1.7	15.0	80.0	1.7	3.3	13.3	68.3	18.3	0.0
Pensionar	27.6	60.2	8.3	3.9	15.0	81.1	2.4	1.6	5.9	83.5	8.3	2.4
Casnică, șomer, fără ocupație	16.0	62.8	16.0	5.3	6.4	86.2	3.2	4.3	5.3	81.9	11.7	1.1
Elev, student	24.7	57.5	9.6	8.2	16.4	78.1	1.4	4.1	26.0	54.8	16.4	2.7
REGIUNEA												
București-Ilfov	13.7	81.5	1.6	3.2	19.4	79.8	.8	0.0	14.5	74.2	8.1	3.2
Centru	32.1	57.5	7.5	3.0	10.4	85.8	1.5	2.2	14.2	72.4	11.2	2.2
Nord-Est	19.6	52.2	17.9	10.3	11.4	81.0	1.6	6.0	8.7	77.7	9.8	3.8
Nord-Vest	22.1	61.8	13.2	2.9	6.6	89.0	2.2	2.2	9.6	72.1	16.9	1.5
Sud-Est	19.9	51.4	21.2	7.5	13.0	75.3	8.2	3.4	11.0	61.6	25.3	2.1
Sud-Muntenia	12.9	63.8	13.5	9.8	25.2	62.0	4.3	8.6	8.6	69.9	15.3	6.1
Sud-Vest	34.3	52.8	11.1	1.9	3.7	95.4	.9	0.0	.9	75.9	23.1	0.0
Vest	27.2	52.2	14.1	6.5	8.7	84.8	3.3	3.3	8.7	82.6	7.6	1.1
TIP LOCALITATE												
Peste 200.000 loc.	13.8	73.1	9.0	4.1	10.3	86.2	2.1	1.4	16.2	65.5	15.9	2.4
100-200.000 loc	22.8	62.4	9.9	5.0	6.9	84.2	2.0	6.9	7.9	69.3	20.8	2.0
50-100.000 loc.	25.0	52.1	15.6	7.3	14.6	76.0	4.2	5.2	10.4	72.9	14.6	2.1
30-50,000 loc	32.6	55.8	11.6	0.0	25.6	72.1	2.3	0.0	4.7	72.1	23.3	0.0
Sub 30.000 loc.	20.7	70.1	3.4	5.7	13.8	82.8	1.1	2.3	9.2	72.4	14.9	3.4
Comună sau sat	25.3	49.4	17.4	7.9	14.0	77.7	3.8	4.5	6.4	78.3	11.9	3.4

SEX	Să fie anulate ajutoarele sociale pentru persoanele apte de muncă				Să se interzică ocuparea funcțiilor de către oamenii care au un coeficient de inteligență scăzut, măsurat cu teste de inteligență de către psihologi			
	E bine	E rău	Nu are importanță	Nu știu	E bine	E rău	Nu are importanță	Nu știu
Masculin	83.6	8.6	3.6	4.1	83.8	5.4	6.1	4.7
Feminin	87.6	7.5	2.1	2.8	87.8	4.5	3.2	4.5
VÂRSTA								
18-29 ani	86.2	7.4	1.4	5.1	86.2	4.6	4.6	4.6
30-39 ani	87.4	8.4	1.1	3.2	85.3	5.8	5.3	3.7
40-49 ani	82.0	10.0	3.8	4.2	81.2	6.7	3.3	8.8
50-59 ani	85.1	7.4	4.0	3.4	87.4	2.3	5.1	5.1
60-69 ani	88.1	5.1	5.1	1.7	90.9	4.0	4.5	.6
Peste 70 ani	85.6	11.1	1.1	2.2	84.4	6.7	6.7	2.2
EDUCAȚIA								
Fără școală	75.0	0.0	0.0	25.0	75.0	0.0	25.0	0.0
1-4 clase	82.4	11.8	5.9	0.0	70.6	0.0	11.8	17.6
7-8 clase	78.3	13.0	4.3	4.3	81.5	8.7	5.4	4.3
Profesională	80.3	10.7	5.6	3.4	84.3	6.2	5.6	3.9
Liceu	87.6	7.0	2.8	2.6	87.6	4.7	4.1	3.6
Post-liceală	92.3	2.6	0.0	5.1	93.6	2.6	1.3	2.6
Facultate	87.0	7.0	1.5	4.4	84.1	4.8	4.8	6.3
Post-universitară	85.5	11.3	1.6	1.6	87.1	3.2	4.8	4.8
OCUPAȚIA								
Salariat la stat, bugetar	80.5	10.9	1.8	6.8	81.9	5.9	2.7	9.5
Salariat în mediul privat	89.4	5.6	2.4	2.7	87.3	4.1	5.0	3.5
Lucrător în gospodăria proprie, agricultor	73.9	10.9	10.9	4.3	78.3	8.7	10.9	2.2
Patron, liber întreprinzător	91.7	6.7	0.0	1.7	88.3	3.3	5.0	3.3
Pensionar	87.8	7.5	2.8	2.0	89.4	4.3	4.7	1.6
Casnică, șomer, fără ocupație	83.0	9.6	5.3	2.1	86.2	5.3	3.2	5.3
Elev, student	80.8	11.0	2.7	5.5	79.5	6.8	6.8	6.8
REGIUNEA								
București-Ilfov	91.9	7.3	0.0	.8	91.9	3.2	1.6	3.2
Centru	88.1	9.0	.7	2.2	88.1	4.5	3.0	4.5
Nord-Est	77.7	13.0	2.7	6.5	86.4	7.1	1.6	4.9
Nord-Vest	90.4	3.7	2.9	2.9	80.9	2.9	9.6	6.6
Sud-Est	73.3	14.4	7.5	4.8	76.0	8.9	8.9	6.2
Sud-Muntenia	92.0	1.8	1.8	4.3	91.4	1.8	3.7	3.1
Sud-Vest	88.0	8.3	3.7	0.0	83.3	7.4	8.3	.9
Vest	87.0	5.4	3.3	4.3	88.0	3.3	1.1	7.6
TIP LOCALITATE								
Peste 200.000 loc.	87.9	6.9	2.4	2.8	86.2	3.8	6.2	3.8
100-200.000 loc	85.1	8.9	3.0	3.0	83.2	7.9	4.0	5.0
50-100.000 loc.	84.4	6.3	2.1	7.3	84.4	5.2	1.0	9.4
30-50,000 loc.	95.3	0.0	4.7	0.0	95.3	4.7	0.0	0.0
Sub 30.000 loc.	88.5	6.9	1.1	3.4	85.1	4.6	2.3	8.0
Comună sau sat	83.0	10.0	3.4	3.6	85.5	5.1	5.5	3.8





Biroul de Cercetări Sociale (B.C.S.) este un institut de cercetări sociologice ce s-a înființat în luna februarie 1998, ca un grup de 8 sociologi și psihologi independenți, desprins din Centrul Independent de Studii Sociale și Sondaje al Grupului pentru Dialog Social unde au lucrat primii ani post-decemбриști, iar în luna octombrie 1999 s-a înființat ca organizație neguvernamentală non-profit, reușind să efectueze până în prezent câteva sute de studii și cercetări pentru clienți precum: Programele PHARE și POSDRU ale Uniunii Europene, Programul MATRA al Guvernului Olandei, Institutul Național de Statistică, Blocul Național Sindical, Federația Sindicatelor Libere și Independente PETROM, Fundația Națională a Tinerilor Manageri, Asociația EURO<26, Fundația Societatea Civilă, numeroase ONG-uri, primării, consilii locale și județene, ziare, televiziuni, agenții de presă, partide, candidați în alegerile locale, parlamentare și prezidențiale, firme de consultanță sau societăți comerciale, etc.

În fiecare din domeniile abordate (industrie, sindicate, politică, relații interetnice, artă, religie, habitat, administrație publică, mass-media, etc.), BCS a produs până acum rezultate semnificative, determinând liderii organizațiilor cu care a colaborat să ia decizii pe baze științifice. Cu peste 500 de studii efectuate în cei 20 ani de la înființare, BCS s-a impus ca unul din cele mai active institute de cercetare socială din România în măsurarea atitudinilor și comportamentelor umane. Arhiva BCS dispune de sute de mii de interviuri, ce au în atenția lor părerile oamenilor despre ei înșiși și despre diferite fenomene și evenimente sociale, politice și economice.

Pentru o mai bună înțelegere a comportamentelor umane și previziune a schimbărilor din viața socială, echipa BCS colaborează cu diverse institute și organizații profesionale din străinătate, fiind prezentă la numeroase conferințe și simpozioane științifice internaționale.

Pentru efectuarea sondajelor de opinie publică BCS dispune de una din cele mai vechi rețele naționale de operatori de interviu instruiți ani îndelungați în timpul zecilor de cercetări coordonate în Centrul Independent de Studii Sociale și Sondaje din cadrul Grupului pentru Dialog Social (GDS). Ea numără peste 400 de anchetatori, dintre care 80 sunt colaboratori permanenți. În plus, datorită funcțiilor didactice deținute la diverse facultăți, cercetătorii BCS au putut antrena grupe numeroase de studenți în studiile întreprinse până acum.

Această echipă a realizat cercetări sociologice în campaniile electorale din 2000-2004-2008-2009-2012-2014, iar rezultatele prezentate presei au fost confirmate de realitatea urnelor. Biroul de Cercetări Sociale a fost institutul care a estimat cel mai bine rezultatele alegerilor, iar acest lucru este, în toate țările dezvoltate, principalul criteriu de evaluare a profesionalismului unui institut de cercetare sociologică. Presa a evidențiat performanța BCS, estimările difuzate fiind comentate în zeci de articole în presa scrisă și în zeci de emisiuni televizate.

Președinte BCS,
Bruno Ștefan