

### Barometru politic național: sondaj național de opinie publică, 15-20 martie 2019

Stefan, Bruno

Veröffentlichungsversion / Published Version

Verzeichnis, Liste, Dokumentation / list

#### Empfohlene Zitierung / Suggested Citation:

Stefan, B. (2019). *Barometru politic național: sondaj național de opinie publică, 15-20 martie 2019*. Bucharest: Editura BCS. <https://nbn-resolving.org/urn:nbn:de:0168-ssoar-71508-8>

#### Nutzungsbedingungen:

Dieser Text wird unter einer Free Digital Peer Publishing Licence zur Verfügung gestellt. Nähere Auskünfte zu den DiPP-Lizenzen finden Sie hier:

<http://www.dipp.nrw.de/lizenzen/dppl/service/dppl/>

#### Terms of use:

This document is made available under a Free Digital Peer Publishing Licence. For more information see:

<http://www.dipp.nrw.de/lizenzen/dppl/service/dppl/>



# BAROMETRU POLITIC NAȚIONAL

Raport nr. 3 / 2019  
ISSN 2668-0742, ISSN-L 2668-0742

---

**Sondaj național de opinie publică**

15-20 martie 2019

coordonator: Bruno Ștefan



**BIROUL DE CERCETĂRI SOCIALE**

Str. g-ral H. M. Berthelot nr. 84, apart. 2, Sector 1, București ■ Tel/Fax: 031 422 00 58 ■  
Mobil: 0723 364 739

E-mail: [bcs@sondaje.info](mailto:bcs@sondaje.info), [bruno.stefan.bcs@gmail.com](mailto:bruno.stefan.bcs@gmail.com) ■ [www.sondaje.info](http://www.sondaje.info)

- ✓ Biroul de Cercetări Sociale realizează în fiecare lună un sondaj de opinie publică la nivel național cu titlul "Barometru politic național", care are ca obiectiv măsurarea atitudinilor și credințelor oamenilor din țară față de diverse aspecte și teme politice, sociale și economice de interes public. Acest proiect de cercetare este comandat de Comitetul Național al Republicanilor Româno-Americanii din Statele Unite ale Americii ([www.romanian.gop](http://www.romanian.gop)). La acest proiect se raliază uneori și alte instituții care doresc măsurarea anumitor teme, subiecte sau personalități, finanțând parțial cercetările.
- ✓ Sondajul de față a fost realizat în perioada 15-20 martie 2019 pe un eșantion național de 1144 persoane, reprezentativ pentru populația adultă a României care locuiește în țară (au fost excluse din eșantion persoanele aflate în străinătate, precum și persoanele instituționalizate din mânăstiri, pușcării, spitale, aziluri, etc. - adică peste 25% din totalul alegătorilor).
- ✓ Eșantionul construit a fost de tip probabilist-aleator, format din 40 de straturi, rezultate din intersecția a 8 zone geografice cu 5 tipuri de localități urbane și regionale:

Structura eșantionului						
Regiunea de dezvoltare	Oraș sub 30.000 locuitori	Oraș cu 30.000 – 100.000 loc.	Oraș cu 100.000 – 200.000 loc.	Oraș cu peste 200.000 loc.	Comune și sate	Total
Nord-Est (BC, BT, IS, NT, SV, VS)	20	19	34	19	92	<b>203</b>
Sud-Est (BR, BZ, CT, GL, TL, VN)	12	20	7	43	65	<b>147</b>
Sud-Muntenia (AG, CL, DB, GR, IL, PH, TR)	22	28	9	12	95	<b>166</b>
Sud-Vest Oltenia (DJ, GJ, MH, OT, VL)	18	11	12	16	56	<b>113</b>
Vest (AR, CS, HD, TM)	21	18	9	17	38	<b>103</b>
Nord-Vest (BH, BN, CJ, MM, SM, SJ)	22	16	14	28	67	<b>146</b>
Centru (AB, BV, CV, HR, MS, SB)	26	24	16	15	55	<b>136</b>
București-Ilfov (B, IF)	6	4	0	108	12	<b>130</b>
<b>Total</b>	<b>146</b>	<b>139</b>	<b>101</b>	<b>258</b>	<b>499</b>	<b>1144</b>

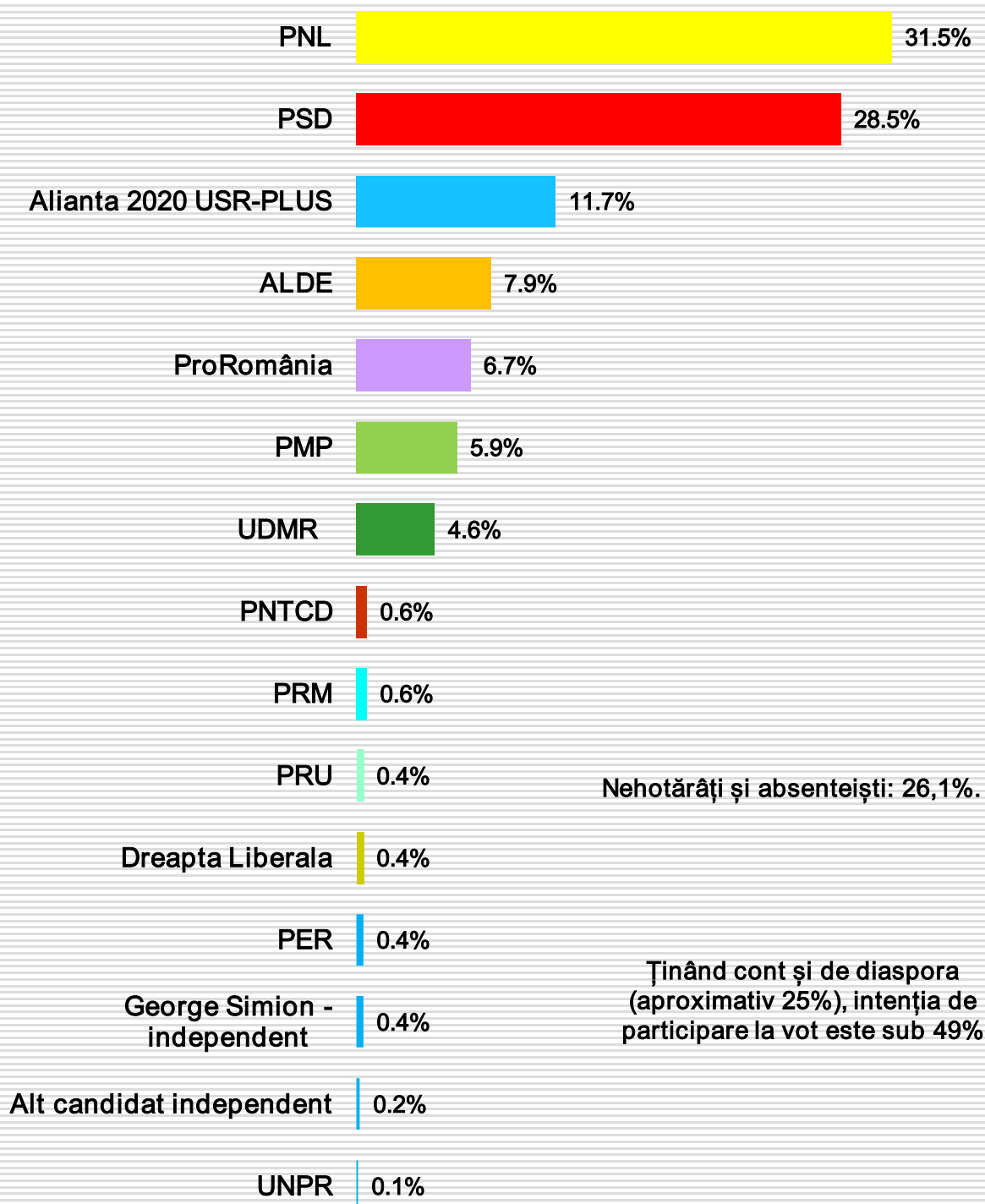
- ✓ Eșantionul a fost alcătuit astfel încât să aibă reprezentativitate națională, cu o eroare statistică de +/-3% la un interval de încredere de 95%. Adică dintr-o sută de eșantioane identice 95 dintre ele vor da aceleași cifre cu o eroare de +/-3%. Eșantionul reproduce structura socio-demografică a populației nu doar pe județe, regiuni de dezvoltare și tipuri de localități (orașe mari, orașe mijlocii, orașe mici și comune), ci și pe sexe, grupe de vârstă, ocupații și nivel de instrucție școlară.

- ✓ Au fost realizate interviuri în 120 localități urbane și rurale din toate județele țării.
- ✓ Interviurile s-au desfășurat la domiciliul subiecților, cu ajutorul unei echipe de operatori de teren, nu prin telefon, email, facebook și nici pe stradă sau în instituții ori piețe.
- ✓ Persoanele intervievate au fost alese prin pas statistic, din 2 în 2 apartamente sau case, pornind de la numărul 1 al fiecărei străzi selectate în eșantion. În cazul în care în apartamentele sau casele selectate nu răspundea nimeni (erau case părăsite, oamenii erau plecați sau refuzau să participe la cercetare), operatorii au ales următoarea a 2-a casă. În acest fel s-a păstrat principiul probabilist, fiind improbabil ca oamenii care domiciliază la apartamente cu numere impare să aibă opinii semnificativ diferite de cei care locuiesc la apartamente cu numere pare.
- ✓ Echipa de operatori de interviu are experiență în realizarea multor interviuri de acest gen, fiind una din cele mai vechi din țară, construită încă de la începutul anului 1992 în cadrul Centrului Independent de Studii Sociale și Sondaje (CIS) al Grupului pentru Dialog Social, cei mai mulți operatori participând la câteva sute de sondaje de acest gen în ultimii 25 ani. Cu ajutorul acestei echipe Biroul de Cercetări Sociale a estimat corect rezultatele alegerilor la toate campaniile ultimilor 18 ani, lucru evidențiat de presă periodic.
- ✓ Datele recoltate de operatorii de interviu au fost verificate de echipa coordonatoare, prin recontactarea telefonică a peste 160 subiecți (15%), care au confirmat participarea la sondaj.
- ✓ Informațiile au fost prelucrate statistic, asigurându-se confidențialitatea opiniilor participanților la sondaj. Datele prezentate sunt cele culese din teren, neponderate. Procentele cumulate ar putea în unele cazuri să fie nu de 100%, ci de 99% sau 101%, acest fapt datorându-se rotunjirii automate a cifrelor.
- ✓ Sondajul a fost coordonat de Bruno Ștefan, sociolog ce a realizat peste 500 de sondaje în ultimii 29 ani atât în cadrul BCS (în perioada 1998-2019), cât și în cadrul CIS (în perioada 1991-1998), conferențiar la Departamentul de Formare pentru Cariera Didactică și Științe Socio-Umane din Universitatea Politehnica din București.

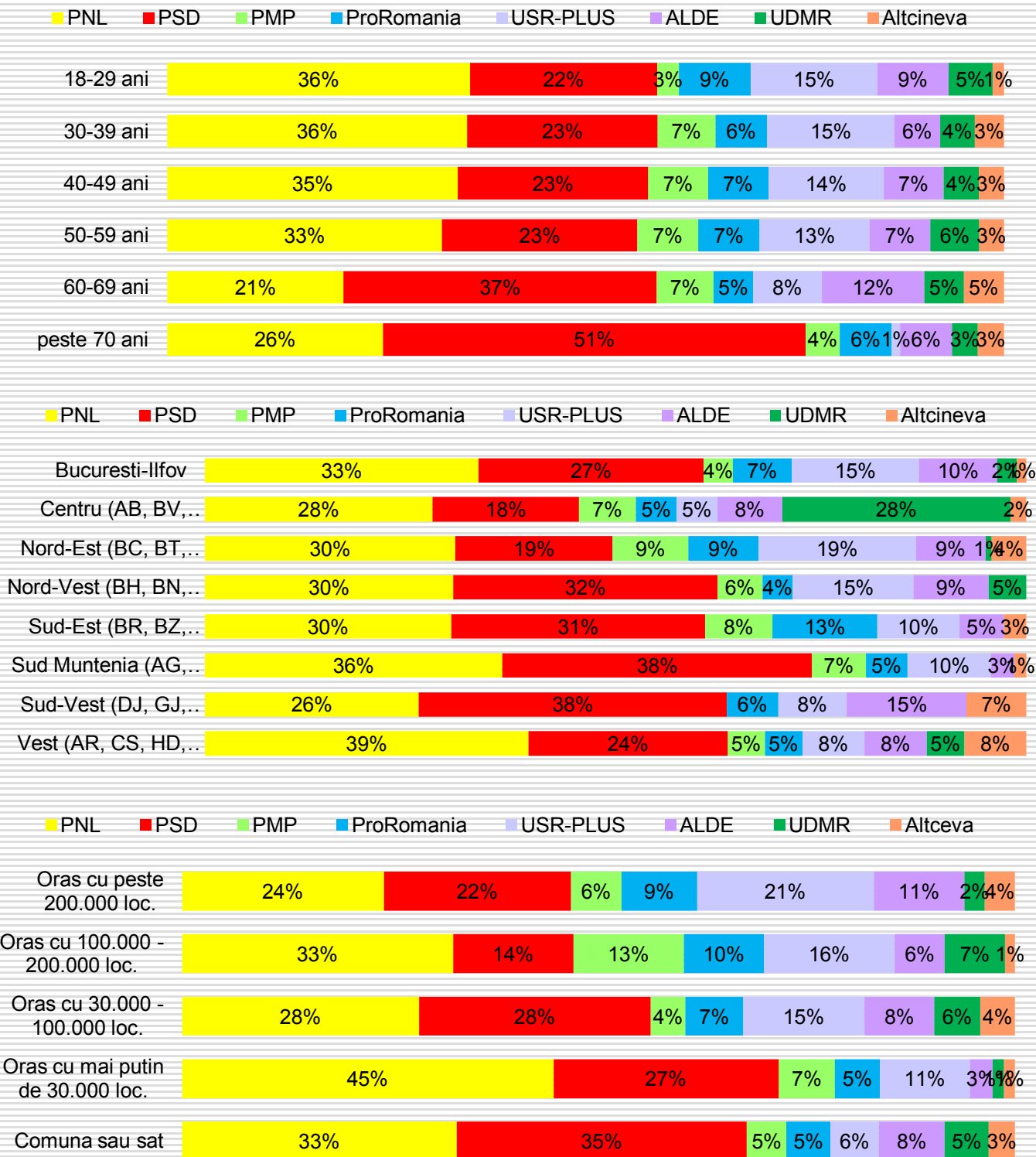
- ✓ Sondajul lunii martie surprinde o creștere cu peste 20 de procente a intenției de participare la vot la alegerile europarlamentare. A avut loc o revenire intenției de vot situată aproape de pragul de 50%, după un absenteism de peste 72% în luna februarie (dacă îi luăm în considerare și pe cetățenii plecați din țară).
- ✓ Motivele creșterii intenției de vot sunt: 1. Venirea lui Rareș Bogdan în fruntea listei PNL pentru alegerile europarlamentare, acesta identificându-se cu un discurs vehement anti-PSD, oferind contur imaginii PNL. 2. Notorietatea protestului "ȘiEu" care a trezit atenția unei părți a alegătorilor care ar dori soluții concrete la problemele societății, dar nu le găsesc în spațiul public. 3. Notorietatea mare a candidaților aflați primii pe listele partidelor.
- ✓ Sondajul realizat la jumătatea lunii martie a surprins o creștere a intenției de vot pentru PNL la 31,5%, care a devenit astfel prima opțiune de vot a electoratului, urmat de PSD cu 28,5%, Alianța 2020 USR-PLUS cu 11,7%, ALDE cu 7,9%, ProRomânia cu 6,7%, PMP cu 5,9% și UDMR cu 4,6%. Celelalte partide au fiecare sub 1%.
- ✓ Cercetarea sociologică a observat un fenomen de polarizare către partidele mari PNL și PSD, astfel că aproape toate celelalte partide au înregistrat scăderi în intențiile de vot.
- ✓ PNL obține peste o treime din voturile celor de 18-60 ani și a câștigat supremația în București și în zonele Vest (AR, CS, HD, TM) și Nord-Est (BC, BT, IS, NT, SV, VS). Este la egalitate cu UDMR: 28% în zona Centru (AB, BV, CV, HR, MS, SB) și cu PSD în zona Sud-Est: 30% (BR, BZ, CT, GL, TL, VN).
- ✓ PSD obține cele mai mari scoruri de la alegătorii trecuți de 60 ani, cu studii elementare, pensionari, casnice, fără ocupație, lucrători în gospodăria proprie, domiciliați în mediul rural și în zonele Sud-Muntenia (AG, CL, DB, GR, IL, PH, TR) și Sud-Vest Oltenia (DJ, GJ, MH, OT, VL).
- ✓ Alianța 2020 USR-PLUS are un electorat tânăr (procentele scad pe măsura înaintării în vârstă), cu studii superioare, studenți, patroni, salariați în mediul privat, domiciliați în orașele foarte mari și în zonele Nord-Est, Nord-Vest și București-Ilfov.
- ✓ ALDE a fost cel mai puțin influențat de schimbările din opinia publică din ultimele luni. Intenția de vot este mai mare în rândul celor de 60-70 ani, a femeilor, a celor din orașele mari și din zonele Nord-Vest Oltenia și București.
- ✓ ProRomânia are un electorat tânăr, educat, domiciliat în orașele mijlocii și mari și în zona Sud-Est.

- ✓ PMP are o intenție de vot relativ constantă de 7% la alegătorii de 30-60 ani, fiind mai puțin votat de cei foarte tineri și foarte vârstnici. Este votat de oamenii din orașele mijlocii și mari, cu studii medii, lucrători în mediul privat, domiciliați în Nord-Est, Sud-Est, Centru și Sud-Muntenia.
- ✓ UDMR riscă să nu treacă pragul de 5% deoarece o parte din alegătorii maghiari și-au declarat intenția de vot pentru PNL. Are un electorat dominat de bărbați cu studii medii, din toate grupele de vârstă, domiciliat în orașele mijlocii și mari din zona Centru.
- ✓ Celelalte partide și candidați independenți ar obține împreună 3%. Doar în zonele Sud-Vest Oltenia și Vest și în orașele mici ar obține procente mai mari.
- ✓ Cam 90% dintre alegătorii care votează un partid au o opinie favorabilă despre acesta. Procente mari de încredere obțin și primii candidați puși de partide în fruntea listei electorale din partea alegătorilor dispuși să voteze partidul pe care ei îl reprezintă. Cotele de neîncredere sau de necunoaștere sunt mari doar în rândul alegătorilor care nu ar vota partidul respectiv.
- ✓ La un referendum privind interzicerea ocupării unei funcții de către o persoană care a fost condamnată penal ar vota pentru 60%, împotriva 27% și nu ar vota 13%, dar intenția de a boicota referendumul ar fi susținută de alegătorii partidelor din arcul guvernamental.
- ✓ Deși votul este pentru Parlamentul European, problemele cele mai importante care îi conving pe alegători dacă și cu cine să voteze sunt cele economice, sociale și de politică internă. Alegerea este determinată de calitatea candidaților (50%), programul (30%) și partidul (10%). Pentru alegători oamenii sunt principalii purtători de credibilitate și mai puțin partidele pe care le reprezintă.
- ✓ Topul încrederii în liderii politici este dominat de Klaus Iohannis (39%), Gabriela Firea (38%), Corina Crețu (31%), Rareș Bogdan (30%), Victor Ponta (30%), Călin Popescu Tăriceanu (29%), Traian Băsescu (23%), Dacian Cioloș (23%), Viorica Dăncilă (22%), Ludovic Orban (21%), Carmen Dan (21%), Ilie Năstase (21%). Ușoare creșteri ale încrederii au fost constatate la Gabriela Firea, Viorica Dăncilă, Liviu Dragnea, Kelemen Hunor, Ludovic Orban, Rareș Bogdan, Siegfried Mureșan, Norica Nicolai.
- ✓ Intrarea României a adus și lucruri bune (libertate, dezvoltare economică, civilizație, capitalism), dar și lucruri rele (scumpiri, corupție, birocrăție, sărăcie), însă puțini cred că țara ar avea ceva semnificativ de câștigat dacă ar ieși din UE. Atașamentul față de NATO, față de relația cu SUA se menține la cote foarte mari, iar o alianță cu Rusia este dorită de foarte puțini alegători (sub 10%).

## La alegerile europarlamentare din 26 mai cu ce partid intenționați să votați?



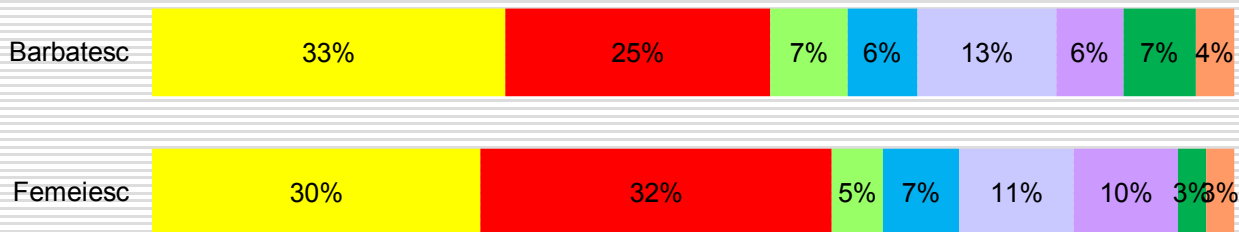
## Repartiția intențiilor de vot pe vârste, regiuni și tipuri de localități



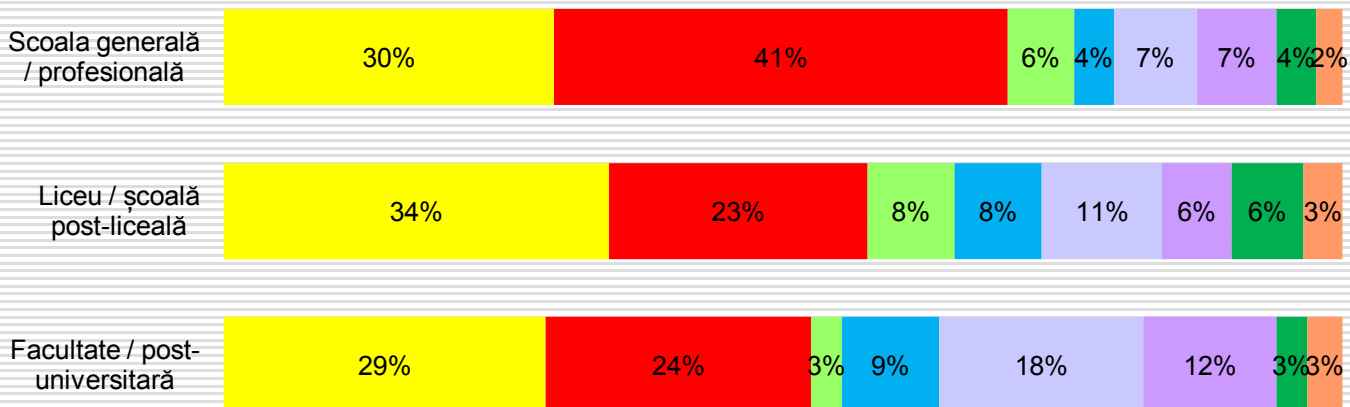


## Repartiția intențiilor de vot pe sexe, nivel de educație și ocupații

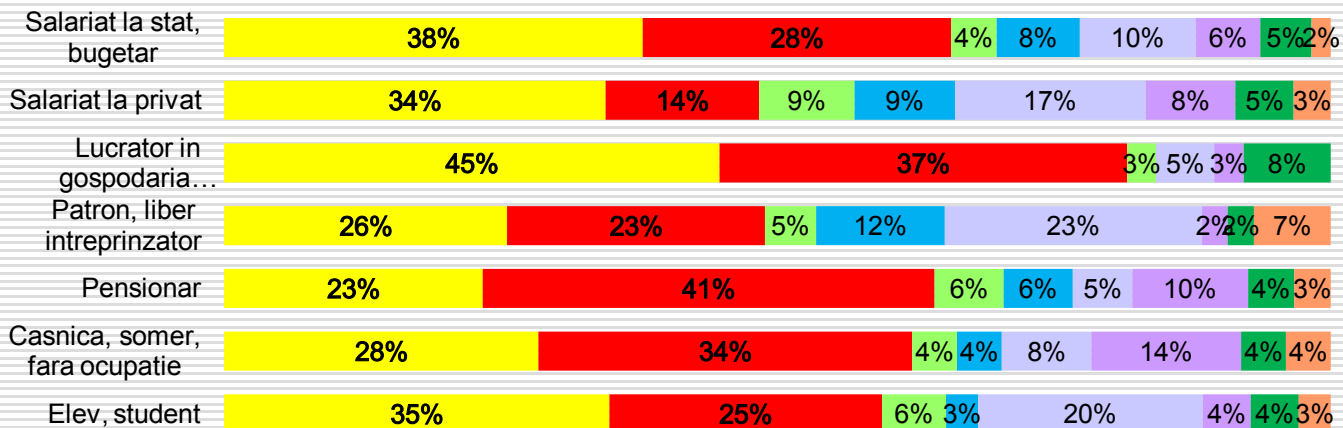
■ PNL ■ PSD ■ PMP ■ ProRomania ■ USR-PLUS ■ ALDE ■ UDMR ■ Altceva



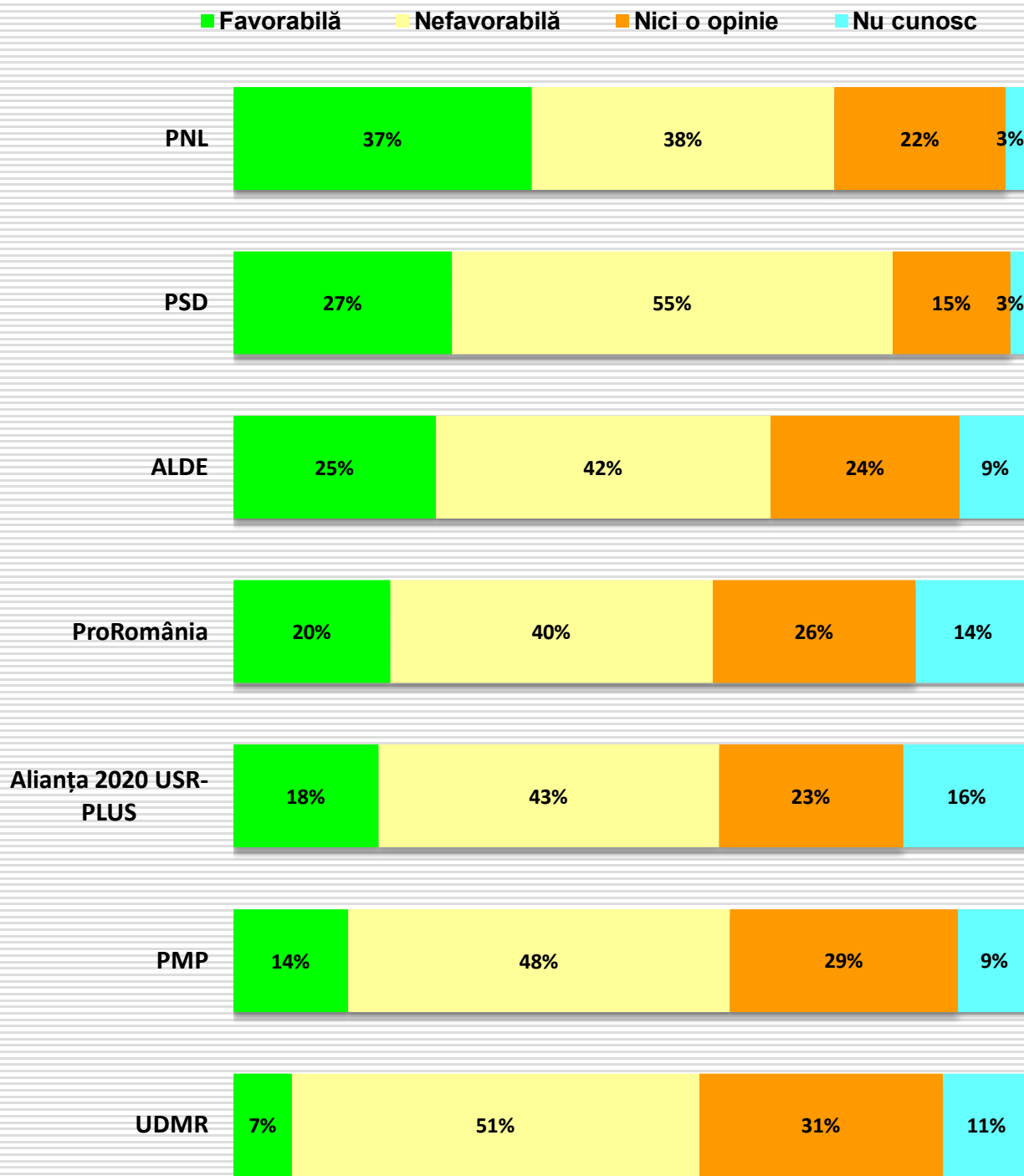
■ PNL ■ PSD ■ PMP ■ ProRomania ■ USR-PLUS ■ ALDE ■ UDMR ■ Altceva



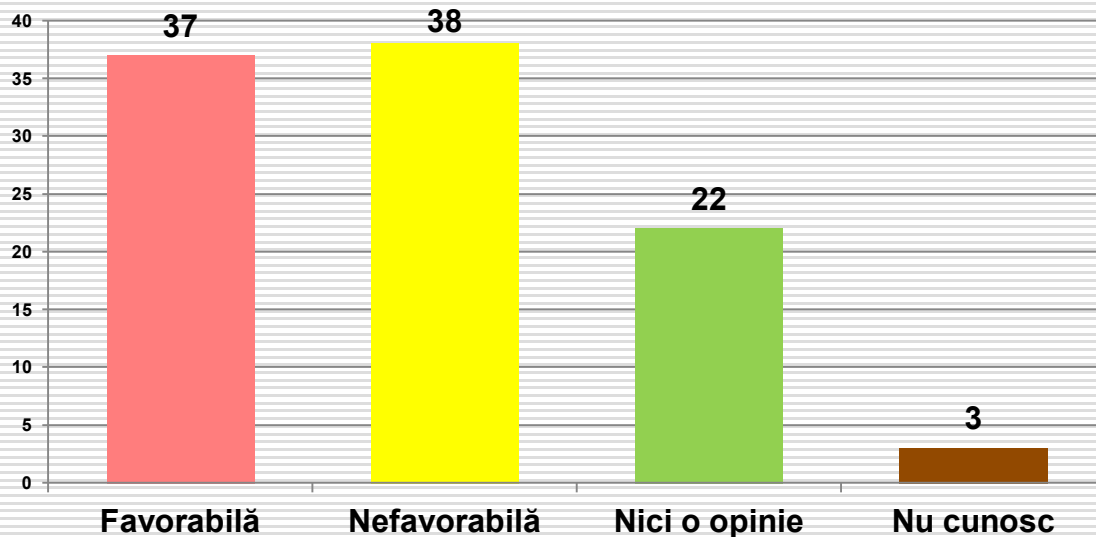
■ PNL ■ PSD ■ PMP ■ ProRomania ■ USR-PLUS ■ ALDE ■ UDMR ■ Altceva



## Față de următoarele partide și alianțe politice aveți mai degrabă o opinie favorabilă sau defavorabilă?



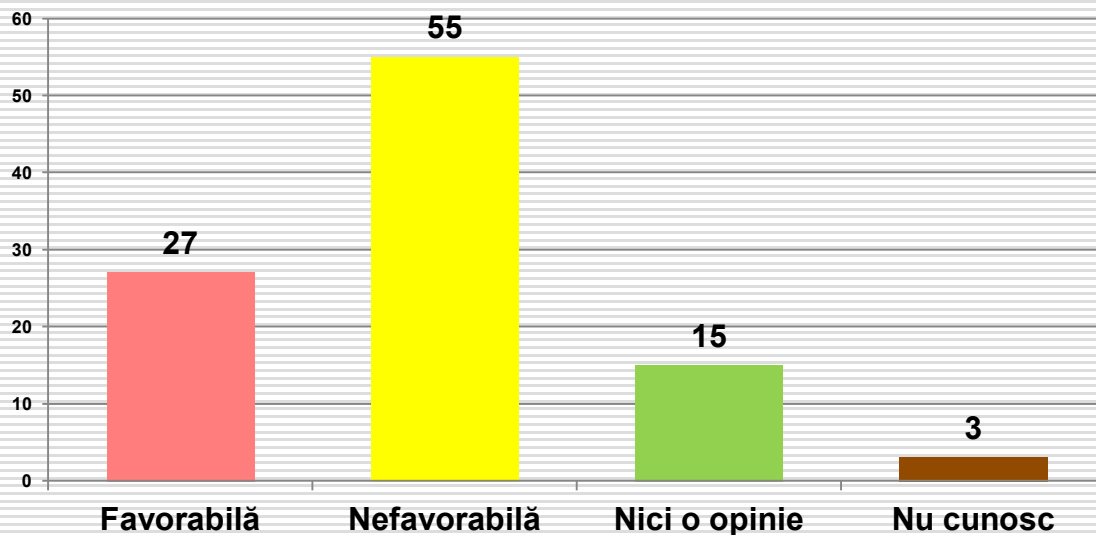
## Față de PNL aveți mai degrabă o opinie favorabilă sau nefavorabilă?



Intenția de vot	Favorabilă	Nefavorabilă	Nici o opinie	Nu cunosc
PNL	89	5	5	1
PSD	10	65	20	5
PMP	30	44	24	2
Pro-România	14	63	21	2
Alianța 2020 USR-PLUS	40	34	23	2
ALDE	28	54	18	0
UDMR	36	51	13	0
Altcineva	19	54	27	0
Nu m-am hotărât	27	27	41	5
Nu voi vota	10	51	32	8
<b>Regiunea de dezvoltare</b>				
București-Ilfov	31	45	23	1
Centru	42	34	23	1
Nord-Est	38	36	23	3
Nord-Vest	44	35	20	1
Sud-Est	35	42	18	5
Sud-Muntenia	39	35	22	4
Sud-Vest Oltenia	31	41	25	3
Vest	38	37	17	7
<b>Tip de localitate</b>				
Peste 200.000 loc.	35	40	21	4
100-200.000 loc	46	32	22	0
30-100.000 loc.	35	42	20	2
Sub 30.000 loc.	48	27	23	2
Comună sau sat	35	39	22	4

Ocupația	Favorabilă	Nefavorabilă	Nici o opinie	Nu cunosc
Salariat la stat, bugetar	36	36	23	4
Salariat în mediul privat	42	34	22	2
Lucrător în gospodăria proprie, agricultor	50	27	19	4
Patron, liber întreprinzător	40	42	19	0
Pensionar	33	46	19	3
Casnică, șomer, fără ocupație	30	42	25	3
Elev, student	43	28	23	6
<b>Vârsta</b>				
18-29 ani	43	29	22	6
30-39 ani	40	33	26	2
40-49 ani	39	37	20	3
50-59 ani	36	40	21	3
60-69 ani	30	47	21	3
Peste 70 ani	33	46	19	2
<b>Educație</b>				
Șc. generală / profesională	36	40	20	4
Liceu / sc. post-liceală	39	36	22	3
Facultate/ postuniversitară	36	38	23	2
<b>Sex</b>				
Masculin	40	39	19	3
Feminin	35	37	24	3

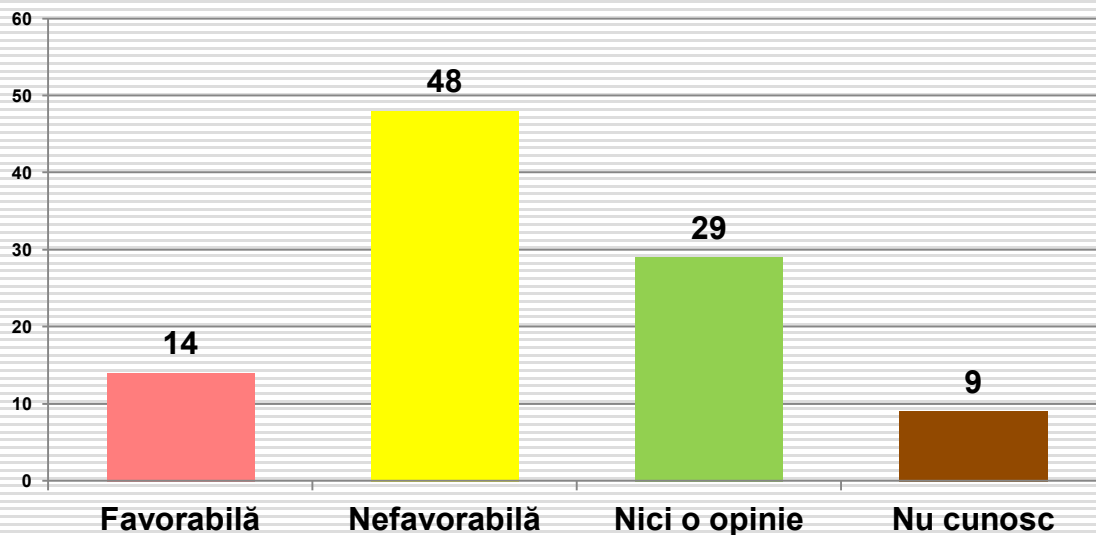
## Față de PSD aveți mai degrabă o opinie favorabilă sau nefavorabilă?



Intenția de vot	Favorabilă	Nefavorabilă	Nici o opinie	Nu cunosc
PNL	7	79	13	2
PSD	89	6	3	2
PMP	8	78	14	0
Pro-România	16	67	16	2
Alianța 2020 USR-PLUS	3	84	12	1
ALDE	37	49	13	0
UDMR	15	74	8	3
Altcineva	8	77	15	0
Nu m-am hotărât	12	55	29	5
Nu voi vota	9	59	26	7
<b>Regiunea de dezvoltare</b>				
București-Ilfov	28	61	9	2
Centru	25	60	15	1
Nord-Est	21	60	17	2
Nord-Vest	27	58	13	1
Sud-Est	28	53	15	4
Sud-Muntenia	32	49	16	3
Sud-Vest Oltenia	41	42	17	0
Vest	19	58	14	9
<b>Tip de localitate</b>				
Peste 200.000 loc.	25	57	16	3
100-200.000 loc	25	64	11	0
30-100.000 loc.	23	61	13	3
Sub 30.000 loc.	24	60	14	2
Comună sau sat	31	50	16	3

Ocupația	Favorabilă	Nefavorabilă	Nici o opinie	Nu cunosc
Salariat la stat, bugetar	24	56	18	3
Salariat în mediul privat	16	69	13	2
Lucrător în gospodăria proprie, agricultor	33	46	17	4
Patron, liber întreprinzător	26	62	11	0
Pensionar	41	44	12	3
Casnică, șomer, fără ocupație	29	47	20	4
Elev, student	23	60	16	1
<b>Vârsta</b>				
18-29 ani	21	60	15	3
30-39 ani	20	63	16	2
40-49 ani	22	57	18	3
50-59 ani	25	58	14	3
60-69 ani	38	43	16	3
Peste 70 ani	46	47	6	1
<b>Educație</b>				
Șc. generală / profesională	35	47	14	4
Liceu / sc. post-liceală	24	60	15	2
Facultate/ postuniversitară	26	57	15	3
<b>Sex</b>				
Masculin	26	58	15	1
Feminin	29	53	15	4

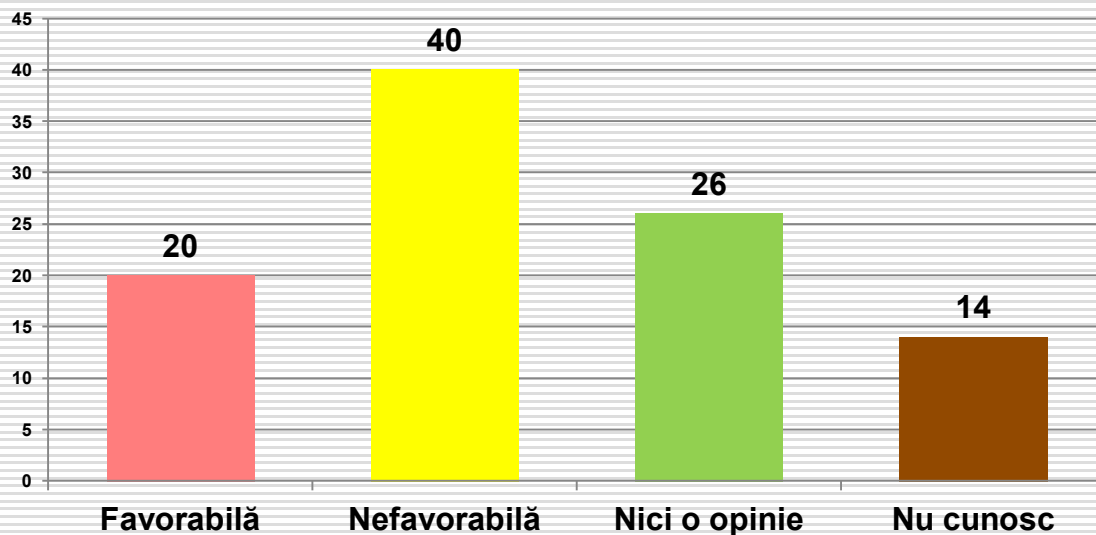
## Față de PMP aveți mai degrabă o opinie favorabilă sau nefavorabilă?



Intenția de vot	Favorabilă	Nefavorabilă	Nici o opinie	Nu cunosc
PNL	17	46	26	11
PSD	6	58	26	10
PMP	90	2	6	2
Pro-România	18	60	14	9
Alianța 2020 USR-PLUS	13	51	32	4
ALDE	10	64	21	4
UDMR	13	74	10	3
Altcineva	4	62	27	8
Nu m-am hotărât	11	34	43	13
Nu voi vota	2	45	41	12
<b>Regiunea de dezvoltare</b>				
București-Ilfov	10	70	15	4
Centru	19	51	24	7
Nord-Est	19	37	35	8
Nord-Vest	14	42	35	10
Sud-Est	13	46	33	8
Sud-Muntenia	14	47	30	9
Sud-Vest Oltenia	10	57	24	9
Vest	11	42	25	21
<b>Tip de localitate</b>				
Peste 200.000 loc.	12	53	26	9
100-200.000 loc	32	45	21	2
30-100.000 loc.	12	50	27	11
Sub 30.000 loc.	14	43	32	11
Comună sau sat	13	46	31	10

Ocupația	Favorabilă	Nefavorabilă	Nici o opinie	Nu cunosc
Salariat la stat, bugetar	10	46	37	7
Salariat în mediul privat	17	47	24	11
Lucrător în gospodăria proprie, agricultor	21	35	35	8
Patron, liber întreprinzător	26	43	26	4
Pensionar	13	55	23	8
Casnică, șomer, fără ocupație	13	53	25	10
Elev, student	13	32	42	14
<b>Vârsta</b>				
18-29 ani	15	40	32	13
30-39 ani	17	40	35	9
40-49 ani	15	45	29	11
50-59 ani	13	56	24	7
60-69 ani	13	54	26	6
Peste 70 ani	12	59	21	8
<b>Educație</b>				
Șc. generală / profesională	14	51	25	10
Liceu / sc. post-liceală	16	46	29	9
Facultate/ postuniversitară	12	47	32	9
<b>Sex</b>				
Masculin	19	47	28	6
Feminin	10	48	29	12

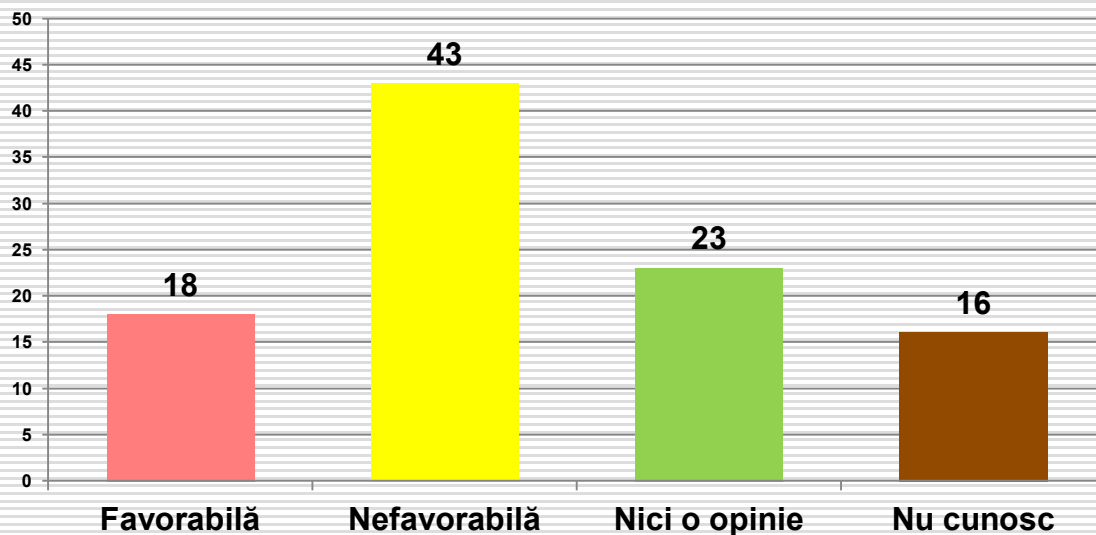
## Față de ProRomânia aveți mai degrabă o opinie favorabilă sau nefavorabilă?



Intenția de vot	Favorabilă	Nefavorabilă	Nici o opinie	Nu cunosc
PNL	13	46	25	15
PSD	22	41	24	13
PMP	14	56	26	4
Pro-România	93	2	5	0
Alianța 2020 USR-PLUS	20	48	24	7
ALDE	22	49	22	6
UDMR	8	62	18	13
Altcineva	8	65	15	12
Nu m-am hotărât	16	26	34	25
Nu voi vota	5	40	33	22
<b>Regiunea de dezvoltare</b>				
București-Ilfov	22	55	16	7
Centru	13	48	32	7
Nord-Est	21	30	27	22
Nord-Vest	21	35	25	19
Sud-Est	22	43	20	15
Sud-Muntenia	17	36	34	14
Sud-Vest Oltenia	27	45	19	9
Vest	13	42	27	17
<b>Tip de localitate</b>				
Peste 200.000 loc.	23	45	24	8
100-200.000 loc	21	44	26	8
30-100.000 loc.	18	37	26	19
Sub 30.000 loc.	23	33	27	17
Comună sau sat	18	40	26	16

Ocupația	Favorabilă	Nefavorabilă	Nici o opinie	Nu cunosc
Salariat la stat, bugetar	16	38	33	14
Salariat în mediul privat	19	40	24	16
Lucrător în gospodăria proprie, agricultor	15	46	33	6
Patron, liber întreprinzător	26	42	21	11
Pensionar	24	44	19	13
Casnică, șomer, fără ocupație	17	41	25	16
Elev, student	19	30	32	19
<b>Vârsta</b>				
18-29 ani	19	31	33	17
30-39 ani	17	40	29	15
40-49 ani	17	39	28	16
50-59 ani	19	45	23	12
60-69 ani	23	45	19	13
Peste 70 ani	25	44	18	13
<b>Educație</b>				
Șc. generală / profesională	22	41	20	17
Liceu / sc. post-liceală	18	41	28	13
Facultate/ postuniversitară	20	38	27	15
<b>Sex</b>				
Masculin	19	43	25	13
Feminin	20	38	26	16

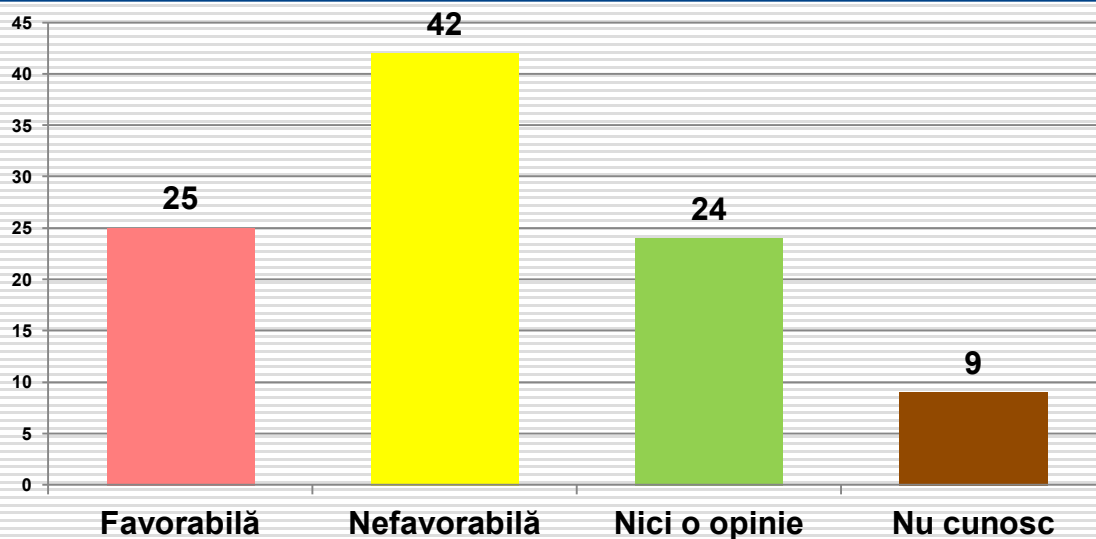
## Față de Alianța 2020 USR-PLUS aveți mai degrabă o opinie favorabilă sau nefavorabilă?



Intenția de vot	Favorabilă	Nefavorabilă	Nici o opinie	Nu cunosc
PNL	17	41	27	15
PSD	4	54	20	22
PMP	14	50	28	8
Pro-România	7	61	21	11
Alianța 2020 USR-PLUS	91	4	4	1
ALDE	10	67	16	6
UDMR	15	49	26	10
Altcineva	19	54	15	12
Nu m-am hotărât	13	31	32	24
Nu voi vota	9	43	29	18
<b>Regiunea de dezvoltare</b>				
București-Ilfov	24	52	19	5
Centru	16	43	33	9
Nord-Est	23	34	20	23
Nord-Vest	22	33	27	18
Sud-Est	15	44	25	15
Sud-Muntenia	15	37	26	22
Sud-Vest Oltenia	13	63	14	11
Vest	14	43	24	18
<b>Tip de localitate</b>				
Peste 200.000 loc.	27	45	21	8
100-200.000 loc	32	36	25	7
30-100.000 loc.	17	49	18	16
Sub 30.000 loc.	16	37	29	18
Comună sau sat	12	42	25	21

Ocupația	Favorabilă	Nefavorabilă	Nici o opinie	Nu cunosc
Salariat la stat, bugetar	18	36	30	17
Salariat în mediul privat	25	38	23	14
Lucrător în gospodăria proprie, agricultor	15	44	25	17
Patron, liber întreprinzător	23	53	19	6
Pensionar	13	51	18	18
Casnică, șomer, fără ocupație	12	42	29	17
Elev, student	21	38	24	18
<b>Vârsta</b>				
18-29 ani	23	38	23	16
30-39 ani	21	37	29	14
40-49 ani	20	36	27	17
50-59 ani	20	42	24	14
60-69 ani	13	53	18	16
Peste 70 ani	9	56	17	18
<b>Educație</b>				
Șc. generală / profesională	13	48	19	20
Liceu / sc. post-liceală	18	42	26	14
Facultate/ postuniversitară	25	36	24	15
<b>Sex</b>				
Masculin	21	43	23	13
Feminin	15	42	24	18

## Față de ALDE aveți mai degrabă o opinie favorabilă sau nefavorabilă?

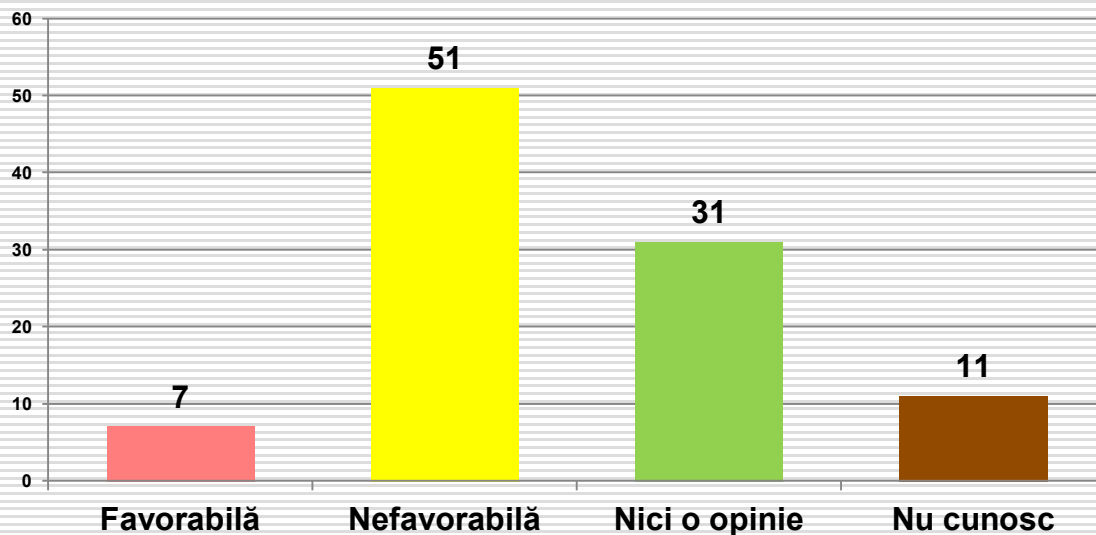


Intenția de vot	Favorabilă	Nefavorabilă	Nici o opinie	Nu cunosc
PNL	13	55	24	8
PSD	46	22	20	12
PMP	6	72	20	2
Pro-România	19	58	18	5
Alianța 2020 USR-PLUS	16	65	17	2
ALDE	97	1	0	1
UDMR	21	56	23	0
Altcineva	12	77	12	0
Nu m-am hotărât	15	32	37	16
Nu voi vota	8	42	37	13
<b>Regiunea de dezvoltare</b>				
București-Ilfov	32	52	12	3
Centru	23	40	34	3
Nord-Est	25	38	27	10
Nord-Vest	27	41	24	8
Sud-Est	13	53	23	11
Sud-Muntenia	21	39	28	12
Sud-Vest Oltenia	44	35	15	6
Vest	23	39	20	17
<b>Tip de localitate</b>				
Peste 200.000 loc.	27	46	20	7
100-200.000 loc	25	47	24	5
30-100.000 loc.	24	47	18	11
Sub 30.000 loc.	22	38	29	11
Comună sau sat	26	38	27	10

Ocupația	Favorabilă	Nefavorabilă	Nici o opinie	Nu cunosc
Salariat la stat, bugetar	19	40	28	13
Salariat în mediul privat	20	49	23	8
Lucrător în gospodăria proprie, agricultor	19	48	27	6
Patron, liber întreprinzător	34	42	17	8
Pensionar	36	39	18	7
Casnică, șomer, fără ocupație	28	35	28	10
Elev, student	20	41	30	9
<b>Vârsta</b>				
18-29 ani	20	39	29	12
30-39 ani	22	45	26	8
40-49 ani	20	41	25	14
50-59 ani	24	46	23	7
60-69 ani	37	38	20	5
Peste 70 ani	34	43	15	8
<b>Educație</b>				
Șc. generală / profesională	28	40	21	10
Liceu / sc. post-liceală	23	44	25	8
Facultate/ postuniversitară	26	41	24	8
<b>Sex</b>				
Masculin	24	46	23	7
Feminin	27	39	24	11



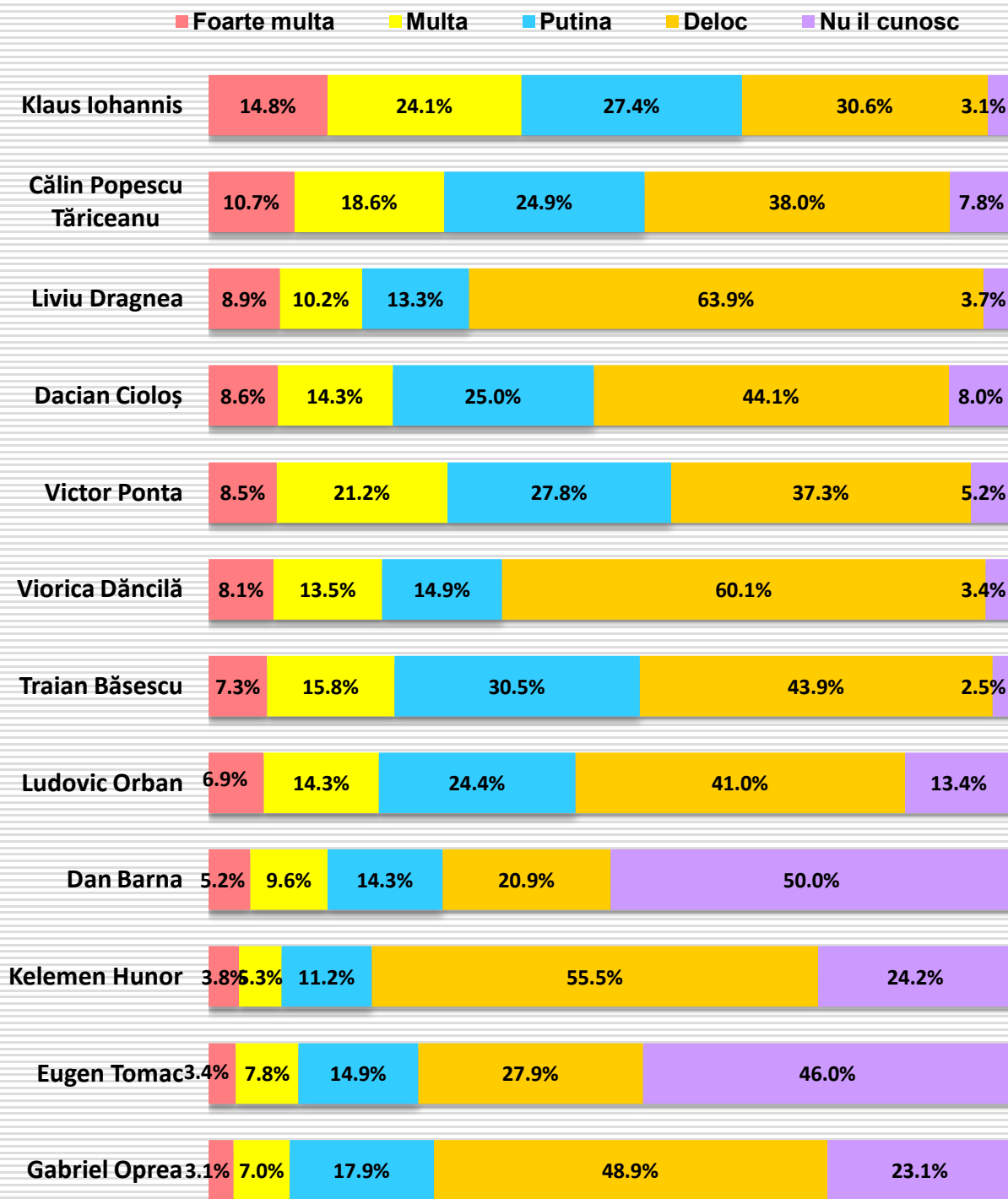
## Față de UDMR aveți mai degrabă o opinie favorabilă sau nefavorabilă?




Intenția de vot	Favorabilă	Nefavorabilă	Nici o opinie	Nu cunosc
PNL	3	61	27	8
PSD	5	48	31	17
PMP	2	68	22	8
Pro-România	9	58	26	7
Alianța 2020 USR-PLUS	4	60	31	5
ALDE	12	45	33	10
UDMR	92	5	3	0
Altcineva	0	77	23	0
Nu m-am hotărât	4	42	41	14
Nu voi vota	2	48	35	15
<b>Regiunea de dezvoltare</b>				
București-Ilfov	6	77	15	3
Centru	28	39	31	2
Nord-Est	3	37	43	16
Nord-Vest	6	54	34	6
Sud-Est	3	55	31	11
Sud-Muntenia	4	50	30	16
Sud-Vest Oltenia	3	59	25	14
Vest	10	47	25	17
<b>Tip de localitate</b>				
Peste 200.000 loc.	5	56	32	7
100-200.000 loc	8	57	25	10
30-100.000 loc.	7	56	25	12
Sub 30.000 loc.	5	48	31	16
Comună sau sat	9	47	33	12

Ocupația	Favorabilă	Nefavorabilă	Nici o opinie	Nu cunosc
Salariat la stat, bugetar	6	45	37	12
Salariat în mediul privat	7	57	24	12
Lucrător în gospodăria proprie, agricultor	8	52	27	13
Patron, liber întreprinzător	6	58	30	6
Pensionar	9	56	28	8
Casnică, șomer, fără ocupație	5	47	36	13
Elev, student	10	33	39	18
<b>Vârsta</b>				
18-29 ani	10	38	32	20
30-39 ani	6	49	37	9
40-49 ani	6	53	28	13
50-59 ani	6	59	27	9
60-69 ani	8	53	31	7
Peste 70 ani	9	58	27	6
<b>Educație</b>				
Șc. generală / profesională	6	52	30	11
Liceu / sc. post-liceală	10	49	29	12
Facultate/ postuniversitară	5	54	33	9
<b>Sex</b>				
Masculin	9	52	29	10
Feminin	6	50	32	12

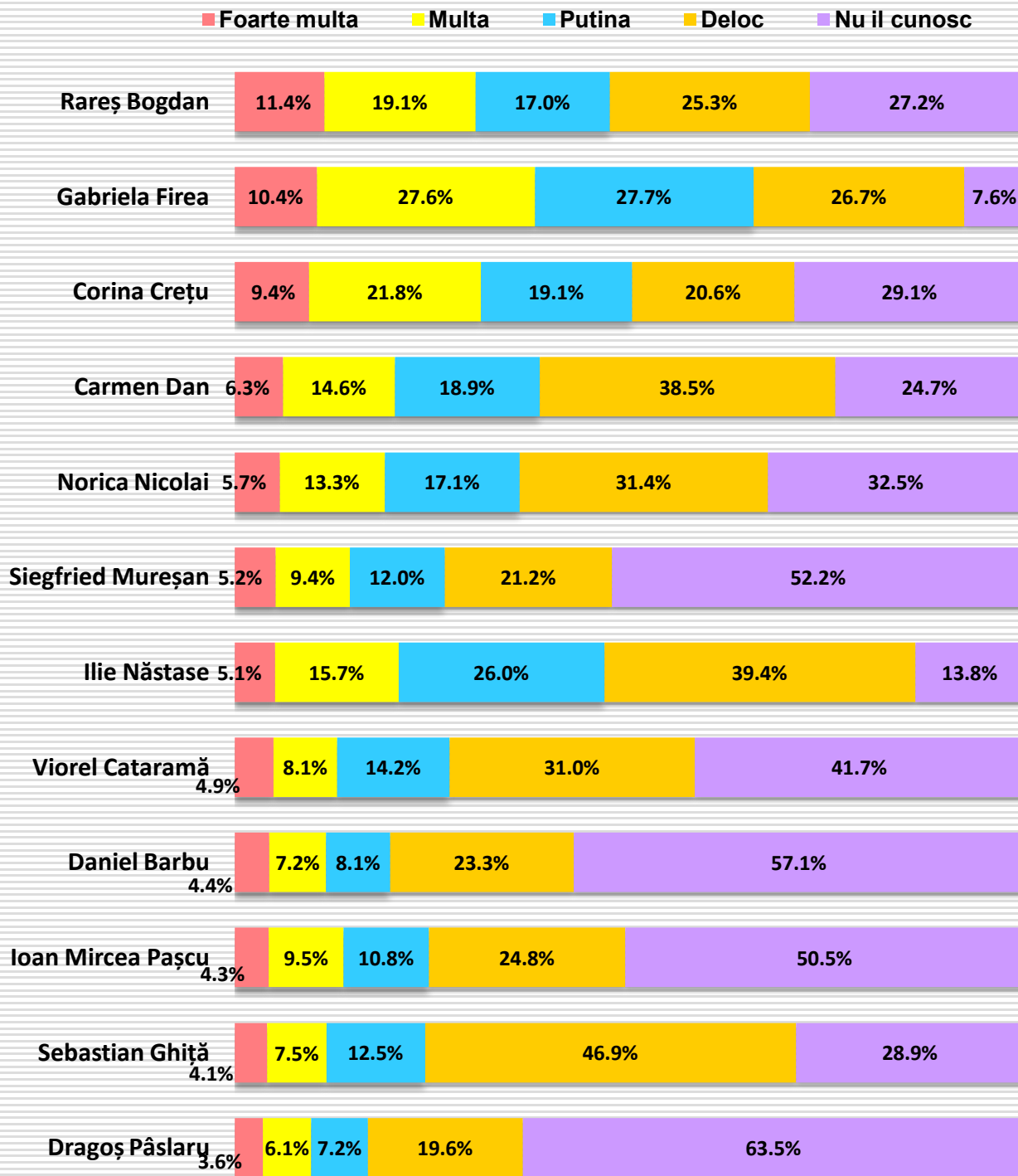
## Câtă încredere aveți în următorii lideri politici?



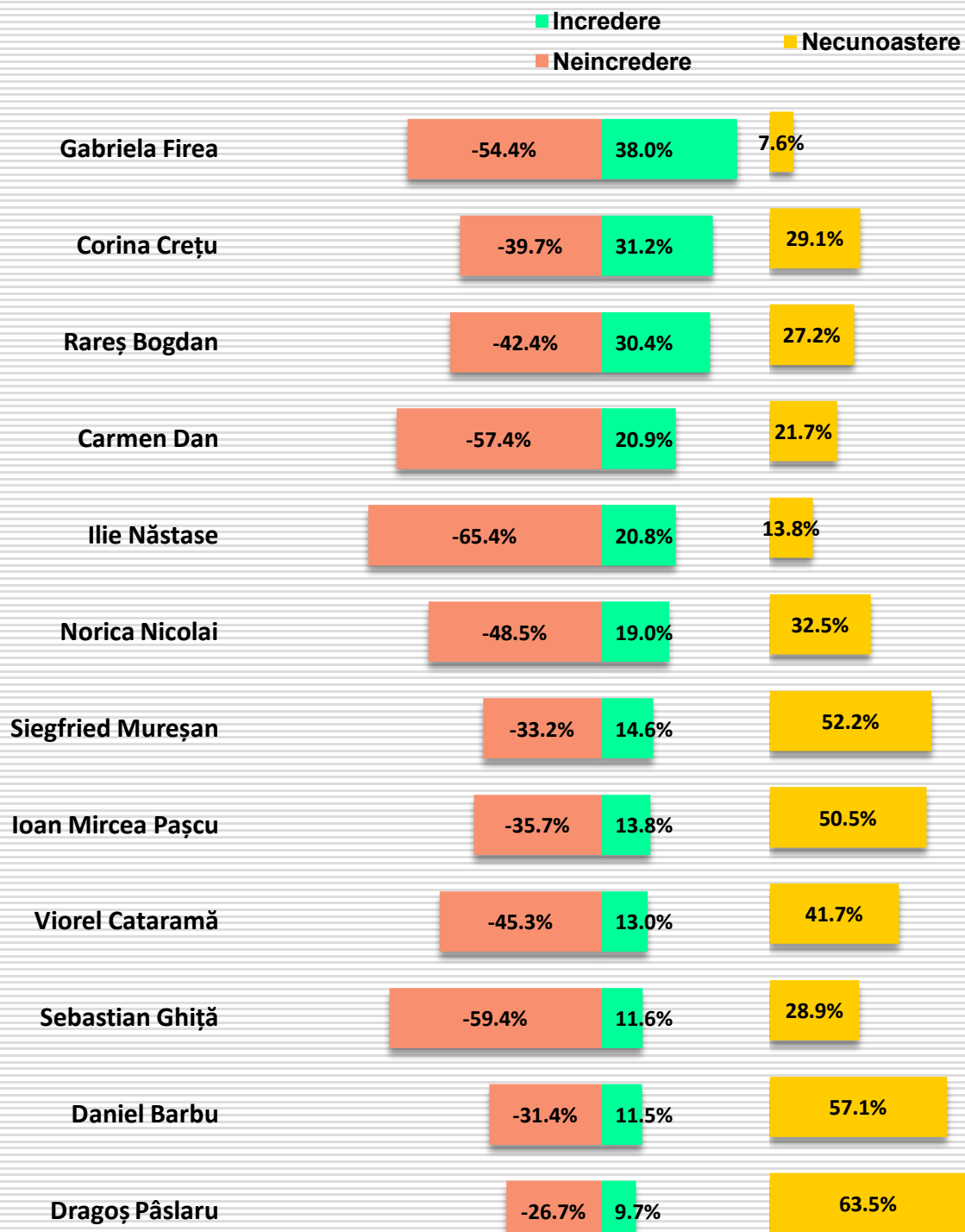
## În următorii lideri politici aveți mai degrabă încredere sau neîncredere?



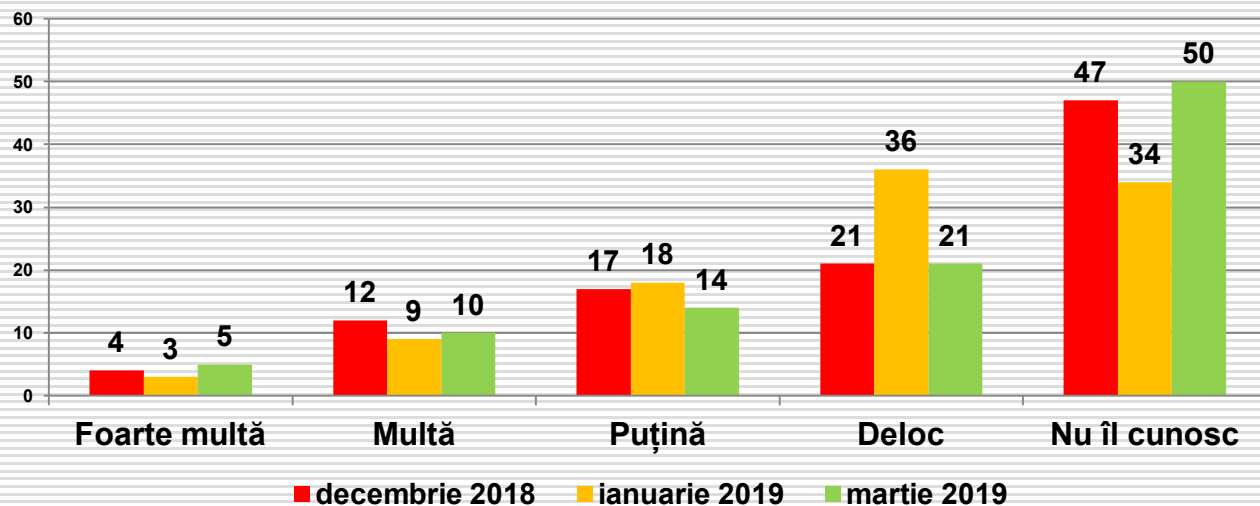
## Câtă încredere aveți în următorii lideri politici? (II)



## În următorii lideri politici aveți mai degrabă încredere sau neîncredere? (II)

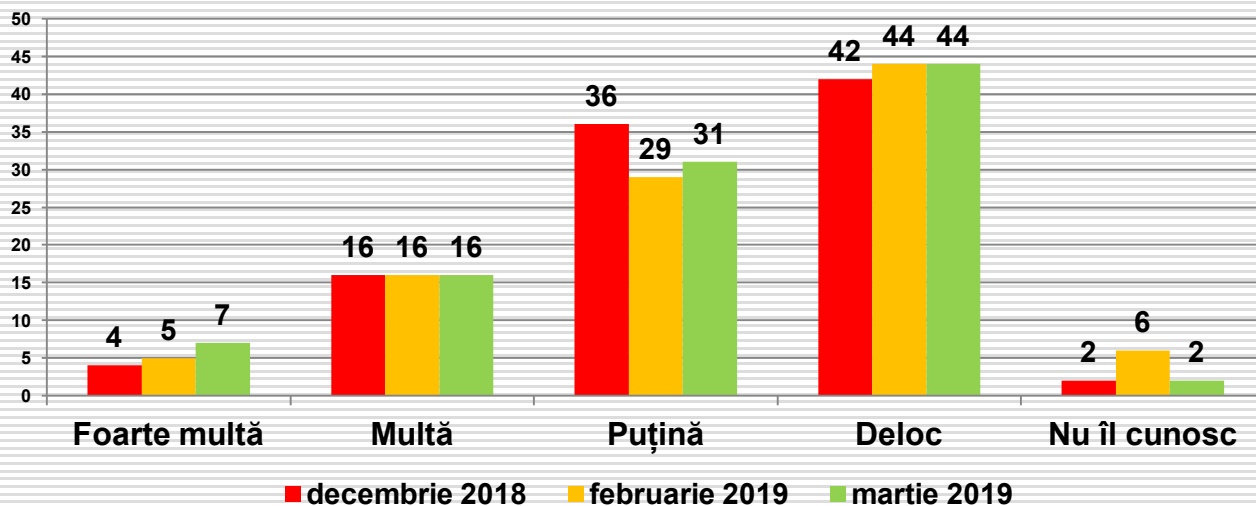


## Câtă încredere aveți în DAN BARNĂ?



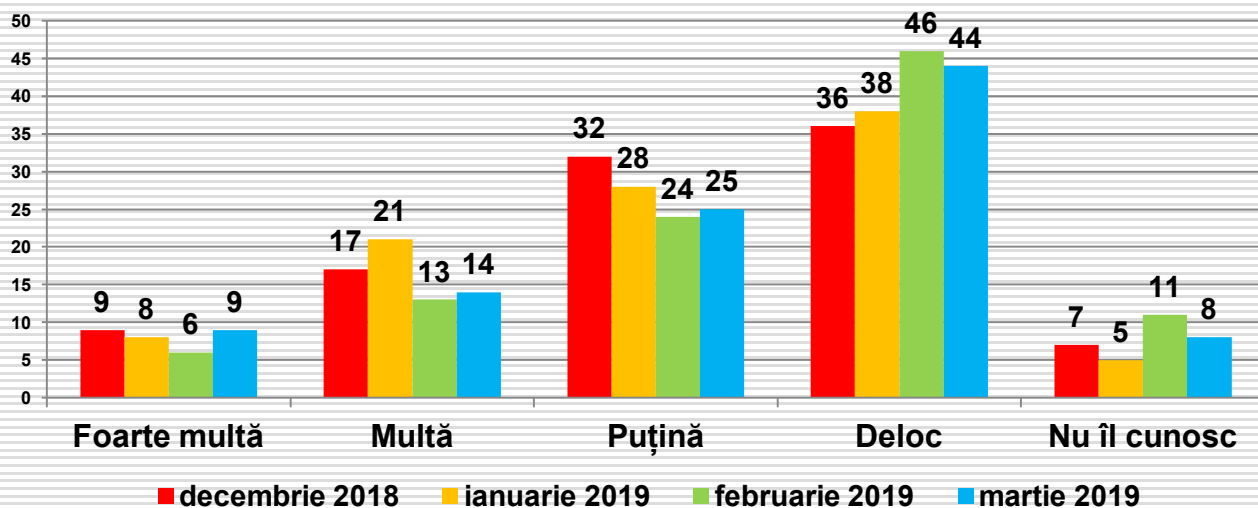
Intenția de vot						Ocupația					
	Foarte multă	Multă	Puțină	Deloc	Nu îl cunosc		Foarte multă	Multă	Puțină	Deloc	Nu îl cunosc
PNL	2	14	19	15	49	Salariat la stat, bugetar	8	8	19	17	49
PSD	4	5	10	27	55	Salariat în mediul privat	5	13	14	22	45
PMP	8	12	14	10	56	Lucrător în gospodăria proprie, agricultor	4	13	15	15	54
Pro-România	4	4	19	21	53	Patron, liber întreprinzător	2	11	17	28	42
Alianța 2020 USR-PLUS	25	21	19	8	26	Pensionar	4	8	10	25	53
ALDE	6	9	4	48	33	Casnică, șomer, fără ocupație	3	4	13	22	58
UDMR	5	18	13	33	31	Elev, student	6	11	18	14	51
Altceva	0	8	12	31	50	<b>Vârsta</b>					
Nu m-am hotărât	2	5	17	17	59	18-29 ani	6	11	15	19	49
Nu voi vota	3	8	8	21	61	30-39 ani	6	9	16	18	51
<b>Regiunea de dezvoltare</b>						40-49 ani	7	11	15	18	48
București-Ilfov	4	6	10	21	59	50-59 ani	5	9	16	19	51
Centru	7	18	27	20	28	60-69 ani	4	7	11	30	48
Nord-Est	4	7	11	17	61	Peste 70 ani	2	10	10	22	55
Nord-Vest	6	6	16	25	48	<b>Educație</b>					
Sud-Est	11	19	15	18	37	Șc. generală / profesională	2	6	12	21	59
Sud-Muntenia	6	8	18	19	49	Liceu / sc. post-liceală	6	9	15	22	48
Sud-Vest Oltenia	3	6	5	30	57	Facultate/ postuniversitară	7	14	16	19	44
Vest	0	6	12	22	60	<b>Sex</b>					
<b>Tip de localitate</b>						Masculin	6	11	15	24	44
Peste 200.000 loc.	8	8	19	23	42	Feminin	5	8	14	18	55
100-200.000 loc	6	20	20	13	42						
30-100.000 loc.	5	4	12	26	53						
Sub 30.000 loc.	3	11	13	21	52						
Comună sau sat	5	10	12	19	54						

## Câtă încredere aveți în TRAIAN BĂSESCU?



Intenția de vot						Ocupația					
	Foarte multă	Multă	Puțină	Deloc	Nu îl cunosc		Foarte multă	Multă	Puțină	Deloc	Nu îl cunosc
PNL	8	24	32	34	3	Salariat la stat, bugetar	8	16	33	39	4
PSD	4	11	21	63	2	Salariat în mediul privat	8	15	30	45	2
PMP	50	26	16	6	2	Lucrător în gospodăria proprie, agricultor	2	23	33	40	2
Pro-România	4	14	25	54	4	Patron, liber întreprinzător	6	19	30	43	2
Alianța 2020 USR-PLUS	6	23	36	34	0	Pensionar	8	14	27	50	2
ALDE	3	10	36	49	1	Casnică, șomer, fără ocupație	5	8	38	48	1
UDMR	10	13	26	51	0	Elev, student	6	27	28	32	6
Altceva	0	15	35	46	4	<b>Vârsta</b>					
Nu m-am hotărât	5	8	43	41	3	18-29 ani	5	20	33	38	4
Nu voi vota	4	16	27	46	7	30-39 ani	7	19	33	40	3
<b>Regiunea de dezvoltare</b>						40-49 ani	10	14	34	39	3
București-Ilfov	4	11	28	56	1	50-59 ani	6	14	27	49	3
Centru	16	21	32	31	1	60-69 ani	8	16	26	49	1
Nord-Est	6	14	33	43	4	Peste 70 ani	8	9	29	54	1
Nord-Vest	6	9	37	48	0	<b>Educație</b>					
Sud-Est	14	24	26	33	3	Șc. generală / profesională	5	17	30	48	1
Sud-Muntenia	4	20	27	46	3	Liceu / sc. post-liceală	10	15	30	42	3
Sud-Vest Oltenia	4	10	19	65	1	Facultate/ postuniversitară	6	17	32	43	3
Vest	4	16	42	29	8	<b>Sex</b>					
<b>Tip de localitate</b>						Masculin	9	17	29	42	3
Peste 200.000 loc.	6	16	31	46	2	Feminin	6	15	32	46	2
100-200.000 loc	11	20	35	33	1						
30-100.000 loc.	6	10	27	55	1						
Sub 30.000 loc.	7	15	34	44	0						
Comună sau sat	8	17	30	41	4						

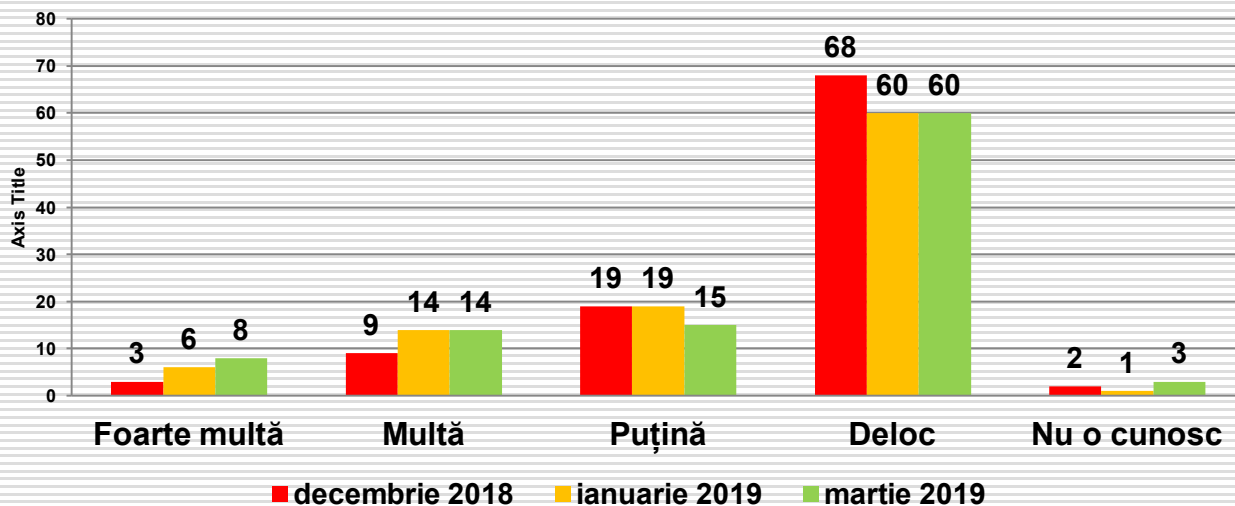
## Câtă încredere aveți în DACIAN CIOLOȘ?



Intenția de vot	Intenția de vot					Ocupația	Ocupația				
	Foarte multă	Multă	Puțină	Deloc	Nu îl cunosc		Foarte multă	Multă	Puțină	Deloc	Nu îl cunosc
PNL	7	22	29	35	6	Salariat la stat, bugetar	11	16	30	36	7
PSD	4	10	17	57	12	Salariat în mediul privat	11	15	26	44	5
PMP	24	12	26	32	6	Lucrător în gospodăria proprie, agricultor	8	13	31	33	15
Pro-România	2	7	33	51	7	Patron, liber întreprinzător	11	11	23	51	4
Alianța 2020 USR-PLUS	42	26	14	17	0	Pensionar	5	12	22	53	8
ALDE	3	7	21	61	7	Casnică, șomer, fără ocupație	4	12	19	53	13
UDMR	3	15	23	56	3	Elev, student	10	21	25	31	13
Altceva	0	19	27	50	4	<b>Vârsta</b>					
Nu m-am hotărât	2	14	33	42	10	18-29 ani	9	19	24	37	11
Nu voi vota	8	2	24	53	13	30-39 ani	9	16	28	40	8
<b>Regiunea de dezvoltare</b>						40-49 ani	12	11	28	42	7
București-Ilfov	6	13	20	60	1	50-59 ani	10	14	24	43	8
Centru	13	15	35	34	3	60-69 ani	6	13	22	54	6
Nord-Est	3	16	24	43	15	Peste 70 ani	3	12	23	53	9
Nord-Vest	13	15	27	39	6	<b>Educație</b>					
Sud-Est	16	18	24	30	12	Șc. generală / profesională	6	10	23	49	12
Sud-Muntenia	10	13	27	41	9	Liceu / sc. post-liceală	9	16	24	43	8
Sud-Vest Oltenia	4	11	14	67	4	Facultate/ postuniversitară	12	16	28	40	4
Vest	2	13	27	47	10	<b>Sex</b>					
<b>Tip de localitate</b>						Masculin	10	15	24	45	7
Peste 200.000 loc.	9	18	24	44	5	Feminin	7	14	26	44	9
100-200.000 loc	15	16	29	37	3						
30-100.000 loc.	9	12	23	49	7						
Sub 30.000 loc.	10	23	21	41	5						
Comună sau sat	6	12	26	44	11						

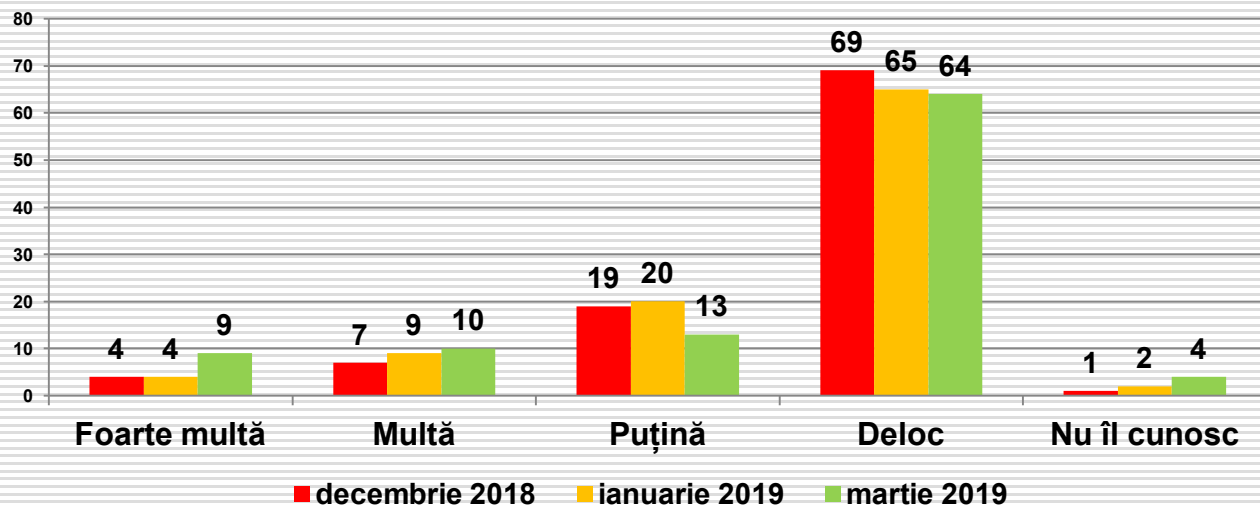


## Câtă încredere aveți în VIORICA DĂNCILĂ?



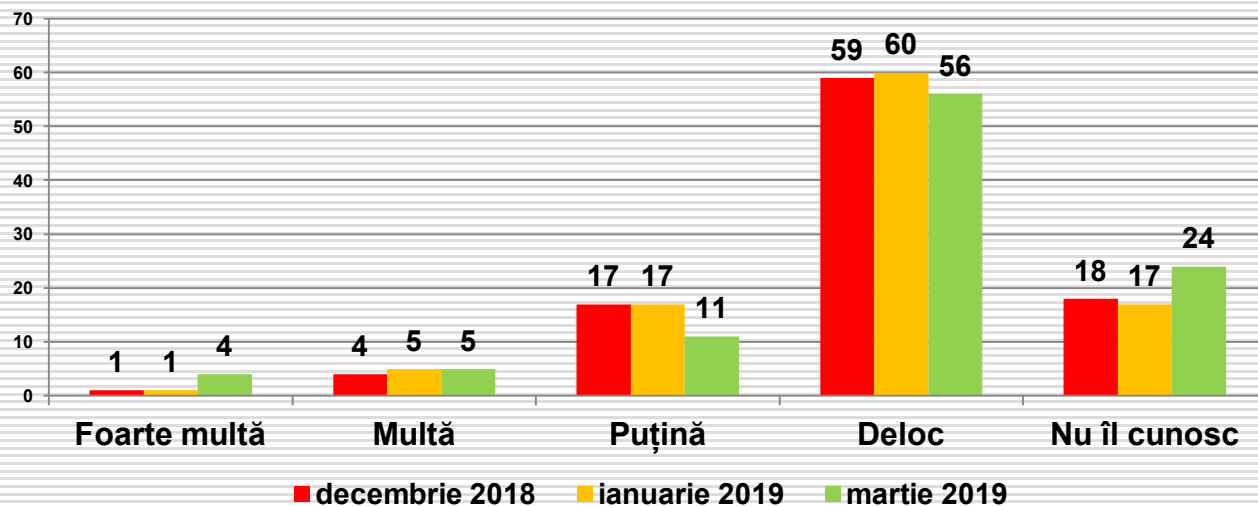
Intenția de vot						Ocupația					
	Foarte multă	Multă	Puțină	Deloc	Nu o cunosc		Foarte multă	Multă	Puțină	Deloc	Nu o cunosc
PNL	3	5	10	79	3	Salariat la stat, bugetar	6	11	15	63	5
PSD	25	36	20	18	1	Salariat în mediul privat	5	8	13	71	3
PMP	2	6	8	80	4	Lucrător în gospodăria proprie, agricultor	0	17	15	60	8
Pro-România	4	12	21	60	4	Patron, liber întreprinzător	13	8	13	66	0
Alianța 2020 USR-PLUS	1	2	7	90	0	Pensionar	12	22	17	46	2
ALDE	15	19	24	39	3	Casnică, șomer, fără ocupație	10	13	16	61	1
UDMR	3	8	8	74	8	Elev, student	8	10	14	61	6
Altceva	0	4	31	62	4	<b>Vârsta</b>					
Nu m-am hotărât	1	9	18	67	4	18-29 ani	7	10	13	66	5
Nu voi vota	8	8	10	66	9	30-39 ani	9	10	16	63	4
<b>Regiunea de dezvoltare</b>						40-49 ani	5	9	14	69	4
București-Ilfov	5	15	15	65	0	50-59 ani	5	13	14	64	5
Centru	11	18	15	52	4	60-69 ani	10	20	21	47	1
Nord-Est	4	8	16	68	4	Peste 70 ani	17	26	10	45	2
Nord-Vest	7	18	16	55	4	<b>Educație</b>					
Sud-Est	14	13	13	56	3	Șc. generală / profesională	12	14	17	53	3
Sud-Muntenia	10	15	13	59	3	Liceu / sc. post-liceală	6	12	14	65	3
Sud-Vest Oltenia	10	18	18	54	0	Facultate/ postuniversitară	7	15	14	60	4
Vest	4	5	14	68	9	<b>Sex</b>					
<b>Tip de localitate</b>						Masculin	8	12	13	63	4
Peste 200.000 loc.	8	10	15	64	3	Feminin	8	15	17	57	3
100-200.000 loc	9	16	14	58	2						
30-100.000 loc.	6	12	12	67	2						
Sub 30.000 loc.	6	10	16	66	2						
Comună sau sat	9	16	16	55	5						

## Câtă încredere aveți în LIVIU DRAGNEA?



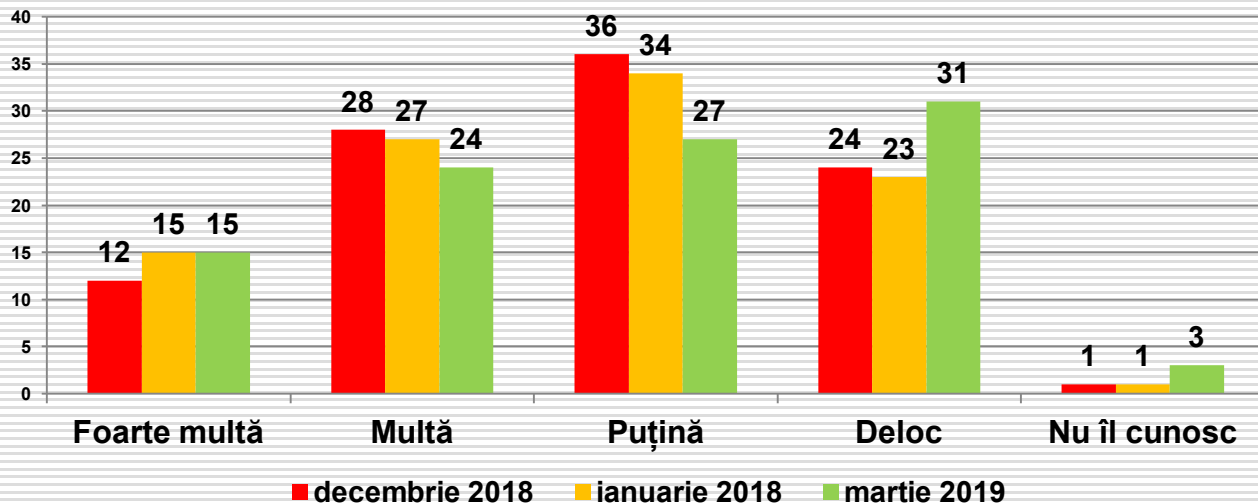
Intenția de vot						Ocupația					
	Foarte multă	Multă	Puțină	Deloc	Nu îl cunosc		Foarte multă	Multă	Puțină	Deloc	Nu îl cunosc
PNL	2	6	8	81	4	Salariat la stat, bugetar	7	11	11	66	4
PSD	31	27	20	19	3	Salariat în mediul privat	6	4	11	76	3
PMP	2	0	12	80	6	Lucrător în gospodăria proprie, agricultor	8	17	17	56	2
Pro-România	4	11	18	63	5	Patron, liber întreprinzător	11	9	9	70	0
Alianța 2020 USR-PLUS	0	0	3	95	2	Pensionar	12	15	17	53	3
ALDE	10	15	18	55	1	Casnică, șomer, fără ocupație	12	8	15	64	1
UDMR	8	10	15	64	3	Elev, student	8	9	10	58	14
Altceva	4	0	15	77	4	<b>Vârsta</b>					
Nu m-am hotărât	2	4	16	74	3	18-29 ani	9	7	10	67	7
Nu voi vota	3	8	11	71	8	30-39 ani	8	8	13	69	3
<b>Regiunea de dezvoltare</b>						40-49 ani	8	8	13	67	3
București-Ilfov	5	15	10	71	0	50-59 ani	7	10	13	67	3
Centru	14	10	19	55	2	60-69 ani	9	13	20	55	3
Nord-Est	5	6	14	69	5	Peste 70 ani	14	19	11	54	2
Nord-Vest	8	14	13	61	4	<b>Educație</b>					
Sud-Est	14	8	14	59	5	Șc. generală / profesională	12	12	14	60	2
Sud-Muntenia	11	12	14	59	4	Liceu / sc. post-liceală	8	8	12	68	4
Sud-Vest Oltenia	10	14	9	67	0	Facultate/ postuniversitară	8	11	15	61	4
Vest	2	6	12	73	7	<b>Sex</b>					
<b>Tip de localitate</b>						Masculin	10	9	11	66	4
Peste 200.000 loc.	10	8	10	70	2	Feminin	8	11	15	62	4
100-200.000 loc	13	3	19	61	4						
30-100.000 loc.	7	10	9	73	1						
Sub 30.000 loc.	7	11	13	66	4						
Comună sau sat	9	12	15	58	5						

## Câtă încredere aveți în KELEMEN HUNOR?



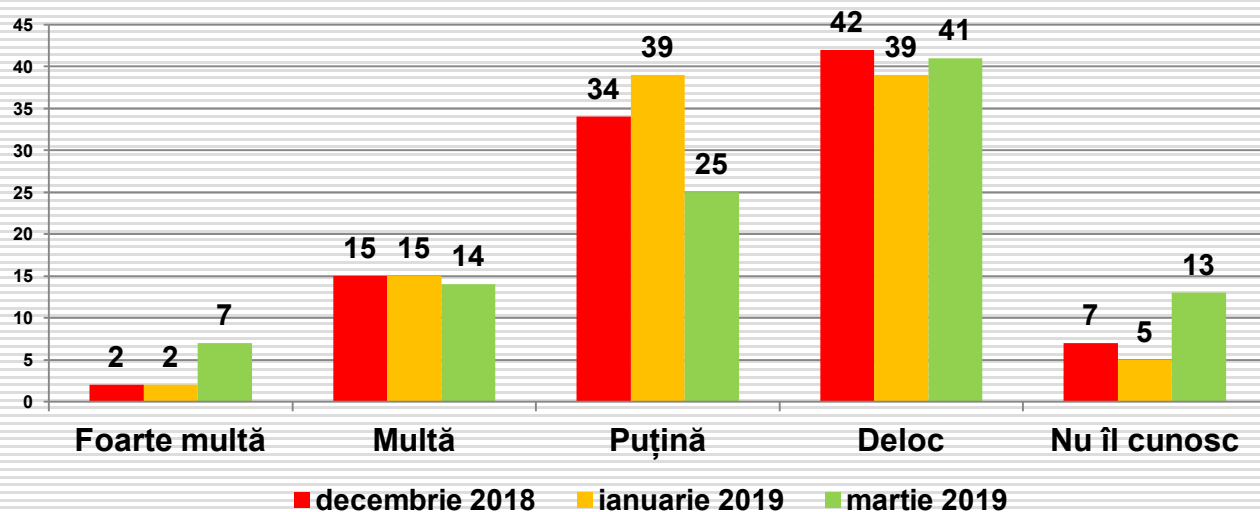
Intenția de vot						Ocupația					
	Foarte multă	Multă	Puțină	Deloc	Nu îl cunosc		Foarte multă	Multă	Puțină	Deloc	Nu îl cunosc
PNL	3	5	11	59	23	Salariat la stat, bugetar	5	6	11	54	25
PSD	2	5	10	52	30	Salariat în mediul privat	4	4	11	59	22
PMP	0	2	14	56	28	Lucrător în gospodăria proprie, agricultor	4	6	15	50	25
Pro-România	4	7	5	68	16	Patron, liber întreprinzător	4	6	9	68	13
Alianța 2020 USR-PLUS	2	3	11	69	15	Pensionar	3	4	11	62	20
ALDE	4	6	21	49	19	Casnică, șomer, fără ocupație	4	3	9	49	36
UDMR	33	23	18	21	5	Elev, student	3	13	15	32	38
Altceva	4	0	15	58	23	<b>Vârsta</b>					
Nu m-am hotărât	1	5	11	55	28	18-29 ani	3	10	14	38	36
Nu voi vota	5	5	7	53	29	30-39 ani	5	3	11	55	27
<b>Regiunea de dezvoltare</b>						40-49 ani	4	5	11	59	21
București-Ilfov	2	2	6	78	11	50-59 ani	4	5	9	63	19
Centru	15	16	22	37	10	60-69 ani	3	6	8	62	20
Nord-Est	1	5	8	57	29	Peste 70 ani	3	2	16	60	19
Nord-Vest	6	3	10	65	17	<b>Educație</b>					
Sud-Est	3	2	15	56	25	Șc. generală / profesională	3	3	10	58	28
Sud-Muntenia	2	7	7	45	39	Liceu / sc. post-liceală	4	7	12	51	25
Sud-Vest Oltenia	0	0	9	64	26	Facultate/ postuniversitară	4	5	11	61	19
Vest	4	7	15	43	30	<b>Sex</b>					
<b>Tip de localitate</b>						Masculin	4	6	13	55	22
Peste 200.000 loc.	4	2	13	67	14	Feminin	4	5	10	56	26
100-200.000 loc	4	8	16	47	25						
30-100.000 loc.	4	4	7	62	24						
Sub 30.000 loc.	5	3	8	64	20						
Comună sau sat	4	7	11	48	29						

## Câtă încredere aveți în KLAUS IOHANNIS?



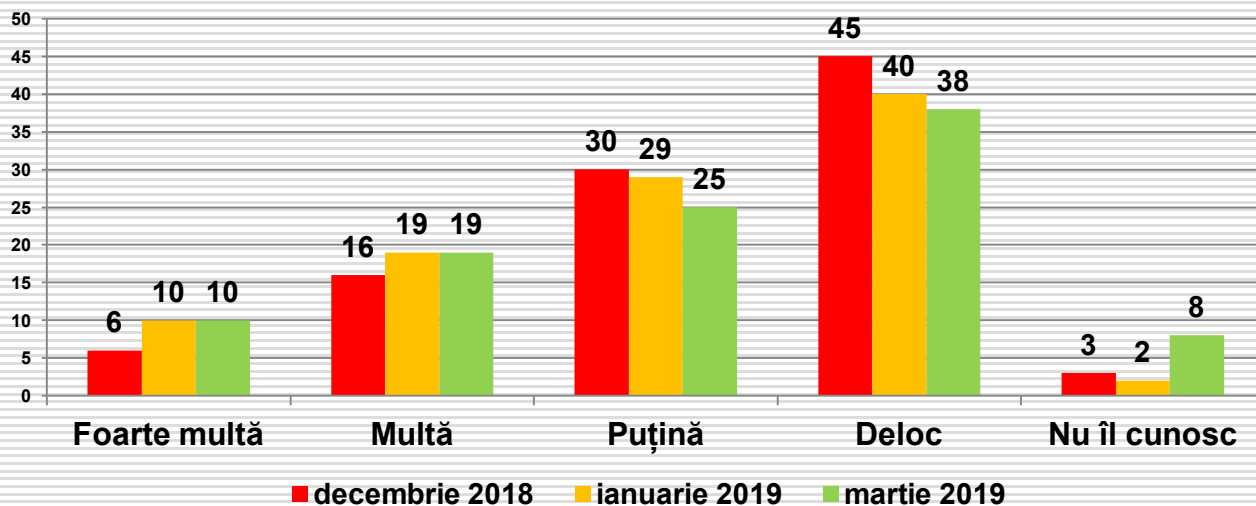
Intenția de vot	Intenția de vot					Ocupația	Ocupația				
	Foarte multă	Multă	Puțină	Deloc	Nu îl cunosc		Foarte multă	Multă	Puțină	Deloc	Nu îl cunosc
PNL	31	33	24	11	2	Salariat la stat, bugetar	19	24	29	22	6
PSD	6	9	23	57	5	Salariat în mediul privat	19	23	30	27	2
PMP	16	36	36	8	4	Lucrător în gospodăria proprie, agricultor	10	38	25	23	4
Pro-România	9	12	42	35	2	Patron, liber întreprinzător	9	25	42	25	0
Alianța 2020 USR-PLUS	16	35	33	15	0	Pensionar	12	23	21	42	2
ALDE	6	13	36	43	1	Casnică, șomer, fără ocupație	9	23	31	35	3
UDMR	15	49	21	15	0	Elev, student	16	27	27	24	6
Altceva	4	23	31	38	4	<b>Vârsta</b>					
Nu m-am hotărât	13	28	29	28	3	18-29 ani	14	28	32	22	3
Nu voi vota	7	16	20	47	11	30-39 ani	15	22	33	28	3
<b>Regiunea de dezvoltare</b>						40-49 ani	17	28	28	23	4
București-Ilfov	10	26	19	45	0	50-59 ani	16	23	24	32	4
Centru	25	36	25	13	2	60-69 ani	14	21	21	41	3
Nord-Est	13	19	42	21	4	Peste 70 ani	10	22	23	43	2
Nord-Vest	17	21	30	29	4	<b>Educație</b>					
Sud-Est	24	21	25	27	3	Șc. generală / profesională	14	23	26	34	2
Sud-Muntenia	15	23	21	39	2	Liceu / sc. post-liceală	16	26	25	29	3
Sud-Vest Oltenia	5	21	23	49	2	Facultate/ postuniversitară	13	22	33	28	4
Vest	6	29	27	28	9	<b>Sex</b>					
<b>Tip de localitate</b>						Masculin	17	26	26	29	3
Peste 200.000 loc.	13	22	30	33	2	Feminin	13	23	29	32	3
100-200.000 loc	18	27	26	27	1						
30-100.000 loc.	12	18	27	39	3						
Sub 30.000 loc.	17	27	31	23	2						
Comună sau sat	15	26	26	29	4						

## Câtă încredere aveți în LUDOVIC ORBAN?



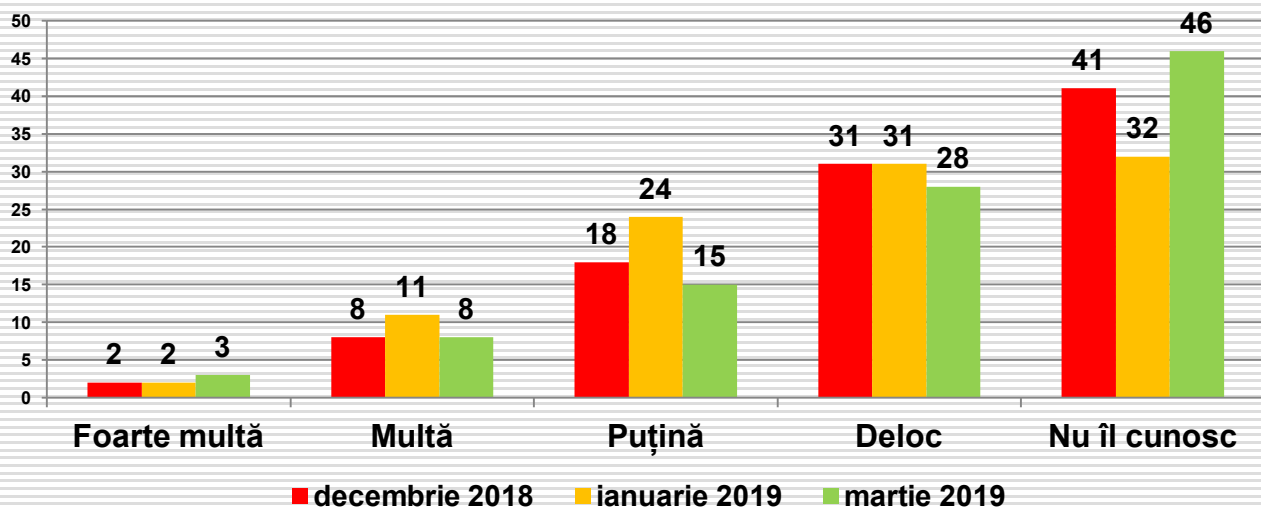
Intenția de vot						Ocupația					
	Foarte multă	Multă	Puțină	Deloc	Nu îl cunosc		Foarte multă	Multă	Puțină	Deloc	Nu îl cunosc
PNL	14	29	27	20	10	Salariat la stat, bugetar	9	15	26	37	12
PSD	3	7	17	55	18	Salariat în mediul privat	7	15	28	42	9
PMP	8	8	32	34	18	Lucrător în gospodăria proprie, agricultor	13	23	21	23	21
Pro-România	2	7	19	63	9	Patron, liber întreprinzător	4	15	26	47	8
Alianța 2020 USR-PLUS	11	12	33	39	4	Pensionar	6	13	21	48	12
ALDE	1	6	31	48	13	Casnică, șomer, fără ocupație	4	12	23	48	13
UDMR	10	38	18	23	10	Elev, student	7	15	24	21	33
Altceva	8	4	27	46	15	<b>Vârsta</b>					
Nu m-am hotărât	4	13	28	43	13	18-29 ani	7	15	25	26	27
Nu voi vota	3	5	15	54	22	30-39 ani	7	15	25	43	11
<b>Regiunea de dezvoltare</b>						40-49 ani	8	16	28	38	10
București-Ilfov	3	6	16	69	5	50-59 ani	7	14	22	47	9
Centru	16	34	25	19	6	60-69 ani	6	11	23	50	10
Nord-Est	2	7	37	38	16	Peste 70 ani	5	15	21	45	14
Nord-Vest	3	11	29	44	13	<b>Educație</b>					
Sud-Est	16	20	24	28	12	Șc. generală / profesională	3	14	24	44	15
Sud-Muntenia	8	17	16	41	19	Liceu / sc. post-liceală	9	14	24	39	14
Sud-Vest Oltenia	3	10	20	53	14	Facultate/ postuniversitară	9	15	25	40	11
Vest	4	10	23	41	21	<b>Sex</b>					
<b>Tip de localitate</b>						Masculin	8	16	22	40	13
Peste 200.000 loc.	7	11	29	45	9	Feminin	6	12	26	42	14
100-200.000 loc	7	20	24	37	13						
30-100.000 loc.	6	13	21	48	11						
Sub 30.000 loc.	5	13	26	41	15						
Comună sau sat	7	15	24	38	16						

## Câtă încredere aveți în CĂLIN POPESCU TĂRICEANU?



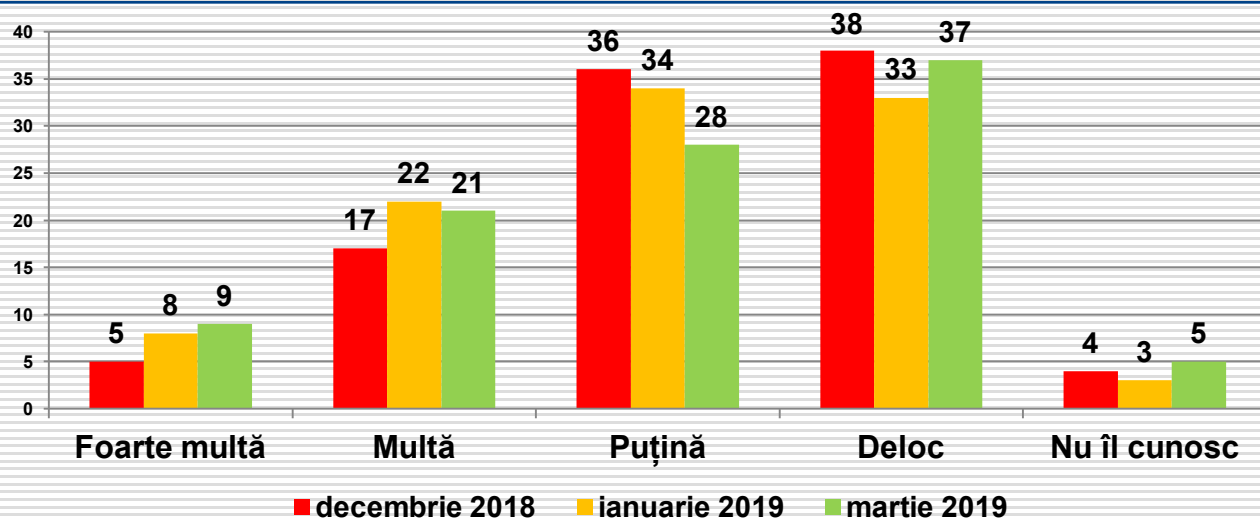
Intenția de vot	Intenția de vot					Ocupația	Ocupația				
	Foarte multă	Multă	Puțină	Deloc	Nu îl cunosc		Foarte multă	Multă	Puțină	Deloc	Nu îl cunosc
PNL	3	15	27	47	7	Salariat la stat, bugetar	5	18	24	43	10
PSD	27	35	17	15	6	Salariat în mediul privat	7	10	26	47	10
PMP	0	8	32	44	16	Lucrător în gospodăria proprie, agricultor	13	17	21	40	10
Pro-România	11	14	33	37	5	Patron, liber întreprinzător	13	19	25	43	0
Alianța 2020 USR-PLUS	0	6	23	66	5	Pensionar	18	27	24	27	3
ALDE	40	24	19	7	9	Casnică, șomer, fără ocupație	12	20	28	36	5
UDMR	10	15	15	51	8	Elev, student	7	18	26	32	17
Altceva	4	19	23	50	4	<b>Vârsta</b>					
Nu m-am hotărât	4	16	31	39	10	18-29 ani	9	15	23	36	17
Nu voi vota	2	10	25	51	12	30-39 ani	8	13	31	41	8
<b>Regiunea de dezvoltare</b>						40-49 ani	5	16	25	45	8
București-Ilfov	6	28	14	48	3	50-59 ani	9	16	24	46	5
Centru	14	16	29	37	4	60-69 ani	17	30	26	22	5
Nord-Est	5	13	35	37	10	Peste 70 ani	22	25	16	35	2
Nord-Vest	12	14	25	37	13	<b>Educație</b>					
Sud-Est	11	18	25	39	6	Șc. generală / profesională	12	22	27	32	6
Sud-Muntenia	10	20	26	38	7	Liceu / sc. post-liceală	10	16	23	41	10
Sud-Vest Oltenia	25	28	15	27	4	Facultate/ postuniversitară	9	19	26	40	6
Vest	4	17	22	42	14	<b>Sex</b>					
<b>Tip de localitate</b>						Masculin	11	17	23	40	9
Peste 200.000 loc.	9	20	24	42	6	Feminin	11	20	27	36	6
100-200.000 loc	8	16	25	45	5						
30-100.000 loc.	12	18	22	42	6						
Sub 30.000 loc.	13	15	22	38	11						
Comună sau sat	11	19	27	33	9						

## Câtă încredere aveți în EUGEN TOMAC?



Intenția de vot						Ocupația					
	Foarte multă	Multă	Puțină	Deloc	Nu îl cunosc		Foarte multă	Multă	Puțină	Deloc	Nu îl cunosc
PNL	3	11	14	24	48	Salariat la stat, bugetar	6	9	15	23	47
PSD	2	5	14	34	46	Salariat în mediul privat	3	8	12	29	48
PMP	18	24	24	10	24	Lucrător în gospodăria proprie, agricultor	0	10	17	19	54
Pro-România	0	12	12	28	47	Patron, liber întreprinzător	6	8	19	40	28
Alianța 2020 USR-PLUS	7	10	17	22	43	Pensionar	2	7	15	31	44
ALDE	4	3	12	43	37	Casnică, șomer, fără ocupație	3	2	13	33	50
UDMR	5	10	15	33	36	Elev, student	4	11	23	19	43
Altceva	0	4	23	38	35	<b>Vârsta</b>					
Nu m-am hotărât	1	3	17	24	54	18-29 ani	4	8	15	21	52
Nu voi vota	3	5	10	32	50	30-39 ani	4	10	15	28	45
<b>Regiunea de dezvoltare</b>						40-49 ani	4	6	14	24	52
București-Ilfov	1	5	11	35	48	50-59 ani	4	10	15	32	39
Centru	10	13	20	22	35	60-69 ani	3	6	15	35	41
Nord-Est	2	8	14	21	54	Peste 70 ani	1	8	16	28	47
Nord-Vest	3	5	15	27	50	<b>Educație</b>					
Sud-Est	6	12	20	21	41	Șc. generală / profesională	1	4	14	29	52
Sud-Muntenia	2	10	13	34	41	Liceu / sc. post-liceală	5	7	16	26	45
Sud-Vest Oltenia	2	3	12	47	37	Facultate/ postuniversitară	3	13	13	30	40
Vest	1	3	14	19	63	<b>Sex</b>					
<b>Tip de localitate</b>						Masculin	4	9	17	28	41
Peste 200.000 loc.	2	9	17	29	43	Feminin	3	6	13	27	51
100-200.000 loc	6	17	17	16	44						
30-100.000 loc.	3	5	11	37	44						
Sub 30.000 loc.	2	6	15	27	50						
Comună sau sat	4	7	15	27	48						

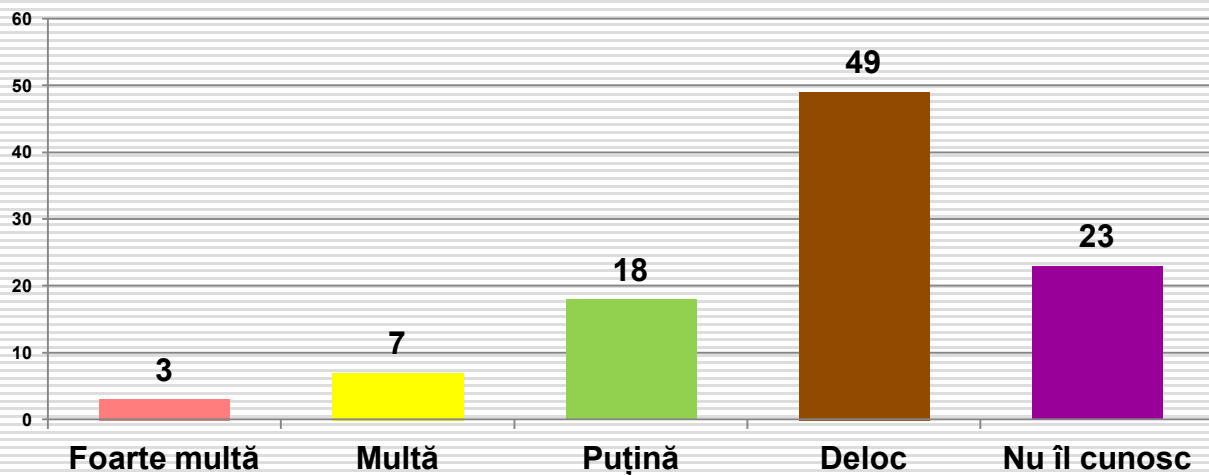
## Câtă încredere aveți în VICTOR PONTA?



Intenția de vot	Intenția de vot					Ocupația	Ocupația				
	Foarte multă	Multă	Puțină	Deloc	Nu îl cunosc		Foarte multă	Multă	Puțină	Deloc	Nu îl cunosc
PNL	7	14	29	44	6	Salariat la stat, bugetar	9	19	27	36	8
PSD	10	33	26	28	3	Salariat în mediul privat	8	14	32	43	3
PMP	8	22	30	30	10	Lucrător în gospodăria proprie, agricultor	2	29	23	40	6
Pro-România	44	44	5	4	4	Patron, liber întreprinzător	11	17	30	36	6
Alianța 2020 USR-PLUS	3	6	37	52	2	Pensionar	9	28	26	34	3
ALDE	9	28	25	33	4	Casnică, șomer, fără ocupație	8	25	29	35	4
UDMR	5	21	23	51	0	Elev, student	11	19	24	33	13
Altceva	8	4	31	54	4	<b>Vârsta</b>					
Nu m-am hotărât	5	22	31	38	4	18-29 ani	11	18	26	35	10
Nu voi vota	4	12	27	42	14	30-39 ani	7	15	34	40	6
<b>Regiunea de dezvoltare</b>						40-49 ani	8	18	29	38	7
București-Ilfov	6	27	23	44	0	50-59 ani	7	25	24	40	3
Centru	10	13	31	44	2	60-69 ani	8	25	31	33	3
Nord-Est	4	24	30	34	8	Peste 70 ani	10	29	20	39	2
Nord-Vest	8	18	27	44	3	<b>Educație</b>					
Sud-Est	11	23	32	31	3	Șc. generală / profesională	8	27	26	36	3
Sud-Muntenia	12	21	27	33	8	Liceu / sc. post-liceală	9	20	26	38	8
Sud-Vest Oltenia	12	26	25	34	3	Facultate/ postuniversitară	8	16	34	38	4
Vest	3	17	26	38	15	<b>Sex</b>					
<b>Tip de localitate</b>						Masculin	8	20	27	39	5
Peste 200.000 loc.	8	21	29	40	2	Feminin	9	22	28	36	5
100-200.000 loc	8	18	38	34	2						
30-100.000 loc.	10	16	26	44	4						
Sub 30.000 loc.	4	19	29	37	12						
Comună sau sat	9	24	26	35	6						

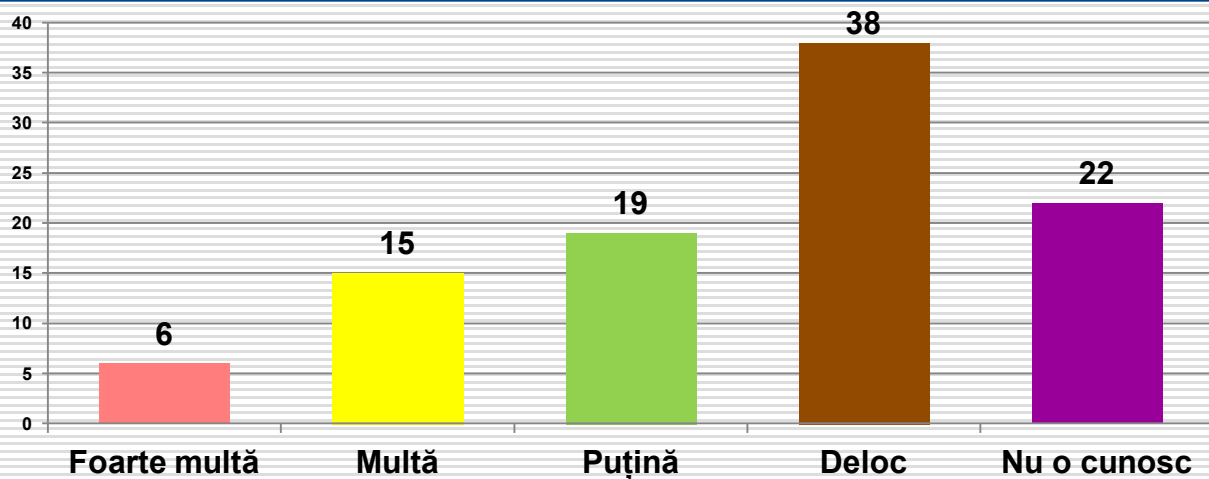


## Câtă încredere aveți în GABRIEL OPREA?



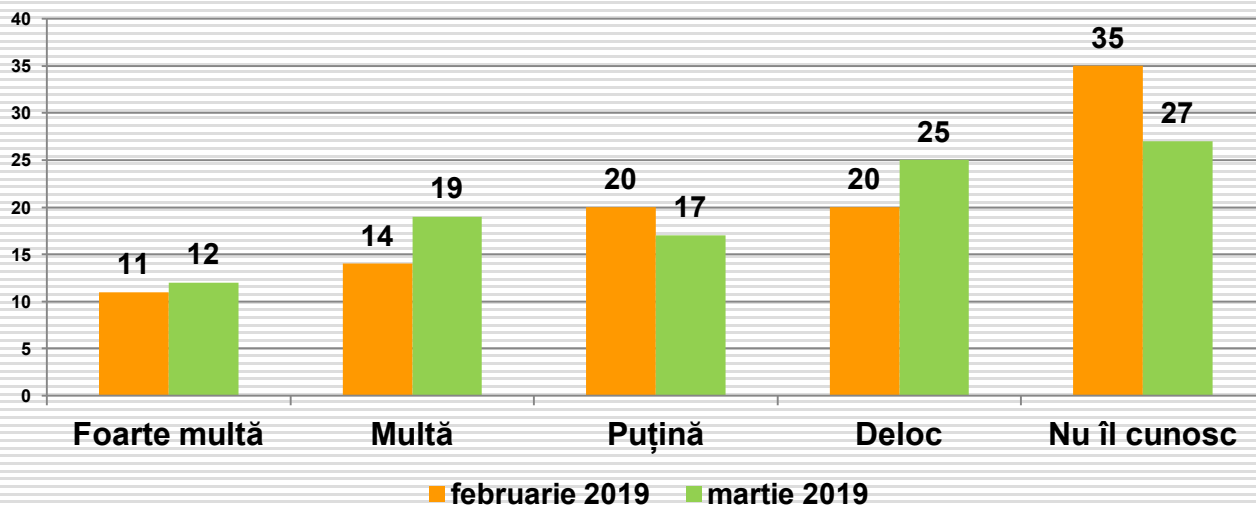
Intenția de vot						Ocupația					
	Foarte multă	Multă	Puțină	Deloc	Nu îl cunosc		Foarte multă	Multă	Puțină	Deloc	Nu îl cunosc
PNL	2	6	19	49	25	Salariat la stat, bugetar	6	8	14	50	22
PSD	4	9	21	41	24	Salariat în mediul privat	2	5	20	50	23
PMP	4	6	26	42	22	Lucrător în gospodăria proprie, agricultor	2	2	17	40	40
Pro-România	0	14	23	49	14	Patron, liber întreprinzător	0	13	17	57	13
Alianța 2020 USR-PLUS	4	4	15	71	6	Pensionar	2	8	18	56	16
ALDE	4	10	18	42	25	Casnică, șomer, fără ocupație	2	2	22	46	28
UDMR	5	5	28	46	15	Elev, student	5	13	18	24	41
Altceva	4	4	15	62	15	<b>Vârsta</b>					
Nu m-am hotărât	3	7	13	49	28	18-29 ani	5	10	21	30	34
Nu voi vota	3	4	10	51	32	30-39 ani	4	9	17	47	25
<b>Regiunea de dezvoltare</b>						40-49 ani	3	3	19	49	26
București-Ilfov	2	4	15	73	5	50-59 ani	3	5	16	60	16
Centru	6	13	25	36	20	60-69 ani	2	7	20	55	17
Nord-Est	3	5	25	44	22	Peste 70 ani	2	9	14	56	18
Nord-Vest	6	9	14	50	21	<b>Educație</b>					
Sud-Est	0	8	14	46	31	Șc. generală / profesională	2	8	21	44	26
Sud-Muntenia	4	6	20	40	30	Liceu / sc. post-liceală	4	6	18	48	24
Sud-Vest Oltenia	1	7	10	63	19	Facultate/ postuniversitară	3	8	14	56	19
Vest	1	4	12	46	36	<b>Sex</b>					
<b>Tip de localitate</b>						Masculin	4	8	17	51	20
Peste 200.000 loc.	2	8	23	59	9	Feminin	2	6	19	47	26
100-200.000 loc	6	13	20	38	24						
30-100.000 loc.	2	4	13	55	26						
Sub 30.000 loc.	0	8	15	56	21						
Comună sau sat	4	6	18	43	28						

## Câtă încredere aveți în CARMEN DAN?



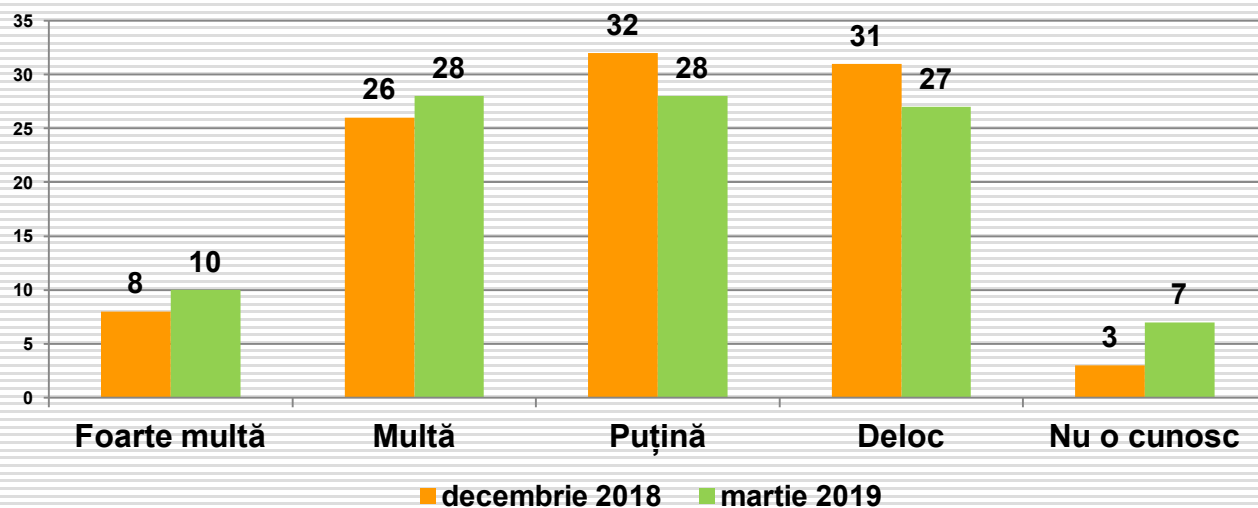
Intenția de vot	Încredere					Ocupația	Încredere				
	Foarte multă	Multă	Puțină	Deloc	Nu o cunosc		Foarte multă	Multă	Puțină	Deloc	Nu o cunosc
PNL	5	8	18	49	20	Salariat la stat, bugetar	7	12	17	42	21
PSD	16	33	20	15	17	Salariat în mediul privat	6	9	16	44	24
PMP	2	6	22	40	30	Lucrător în gospodăria proprie, agricultor	2	15	21	29	33
Pro-România	4	16	26	40	14	Patron, liber întreprinzător	11	11	23	42	13
Alianța 2020 USR-PLUS	4	6	18	62	10	Pensionar	7	23	23	31	16
ALDE	9	24	19	22	25	Casnică, șomer, fără ocupație	5	13	17	44	20
UDMR	3	18	23	38	18	Elev, student	5	11	15	33	35
Altceva	0	8	12	58	23	<b>Vârsta</b>					
Nu m-am hotărât	3	9	17	43	27	18-29 ani	7	11	15	33	33
Nu voi vota	1	7	17	38	37	30-39 ani	6	9	21	41	24
<b>Regiunea de dezvoltare</b>						40-49 ani	7	11	19	41	22
București-Ilfov	3	19	17	49	12	50-59 ani	4	17	15	49	15
Centru	12	18	23	29	18	60-69 ani	5	20	24	34	17
Nord-Est	2	11	29	38	20	Peste 70 ani	9	24	20	31	16
Nord-Vest	8	15	21	31	24	<b>Educație</b>					
Sud-Est	11	13	18	37	21	Șc. generală / profesională	6	16	19	35	24
Sud-Muntenia	7	14	18	35	26	Liceu / sc. post-liceală	7	14	17	40	22
Sud-Vest Oltenia	4	18	10	48	19	Facultate/ postuniversitară	6	14	21	41	18
Vest	2	10	5	47	35	<b>Sex</b>					
<b>Tip de localitate</b>						Masculin	8	13	16	42	21
Peste 200.000 loc.	5	17	23	38	17	Feminin	5	16	22	35	23
100-200.000 loc	7	16	20	37	21						
30-100.000 loc.	4	10	17	49	19						
Sub 30.000 loc.	6	12	16	45	21						
Comună sau sat	7	15	18	34	25						

## Câtă încredere aveți în RAREȘ BOGDAN?



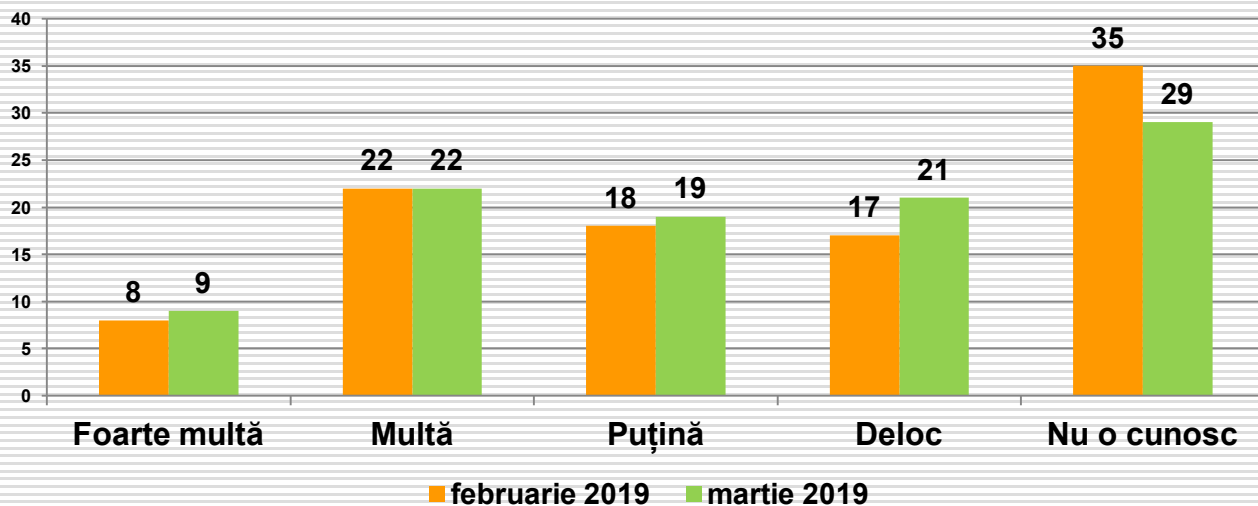
Intenția de vot						Ocupația					
	Foarte multă	Multă	Puțină	Deloc	Nu îl cunosc		Foarte multă	Multă	Puțină	Deloc	Nu îl cunosc
PNL	24	23	10	17	26	Salariat la stat, bugetar	12	21	18	20	28
PSD	7	11	20	39	23	Salariat în mediul privat	10	21	19	21	29
PMP	16	30	20	12	22	Lucrător în gospodăria proprie, agricultor	19	13	6	15	48
Pro-România	7	28	25	23	18	Patron, liber întreprinzător	8	25	15	42	11
Alianța 2020 USR-PLUS	16	25	30	15	13	Pensionar	12	17	18	32	21
ALDE	6	16	19	36	22	Casnică, șomer, fără ocupație	8	17	20	28	27
UDMR	13	23	18	23	23	Elev, student	13	17	9	23	39
Altceva	4	15	23	38	19	<b>Vârsta</b>					
Nu m-am hotărât	4	18	14	23	41	18-29 ani	10	18	15	22	34
Nu voi vota	3	13	15	28	40	30-39 ani	10	17	18	25	32
<b>Regiunea de dezvoltare</b>						40-49 ani	11	24	14	20	32
București-Ilfov	5	16	15	35	29	50-59 ani	13	20	20	26	21
Centru	16	25	18	15	26	60-69 ani	13	17	20	31	19
Nord-Est	7	16	22	22	33	Peste 70 ani	11	18	15	34	22
Nord-Vest	9	18	21	27	24	<b>Educație</b>					
Sud-Est	21	25	18	20	17	Șc. generală / profesională	10	19	15	26	30
Sud-Muntenia	13	20	15	27	25	Liceu / sc. post-liceală	12	20	16	24	28
Sud-Vest Oltenia	9	14	8	40	28	Facultate/ postuniversitară	11	18	21	27	23
Vest	9	19	14	20	37	<b>Sex</b>					
<b>Tip de localitate</b>						Masculin	13	21	14	25	27
Peste 200.000 loc.	9	21	21	28	21	Feminin	9	18	20	25	27
100-200.000 loc	5	26	20	15	34						
30-100.000 loc.	17	15	16	29	23						
Sub 30.000 loc.	13	20	13	27	26						
Comună sau sat	11	18	16	25	30						

## Câtă încredere aveți în GABRIELA FIREA?



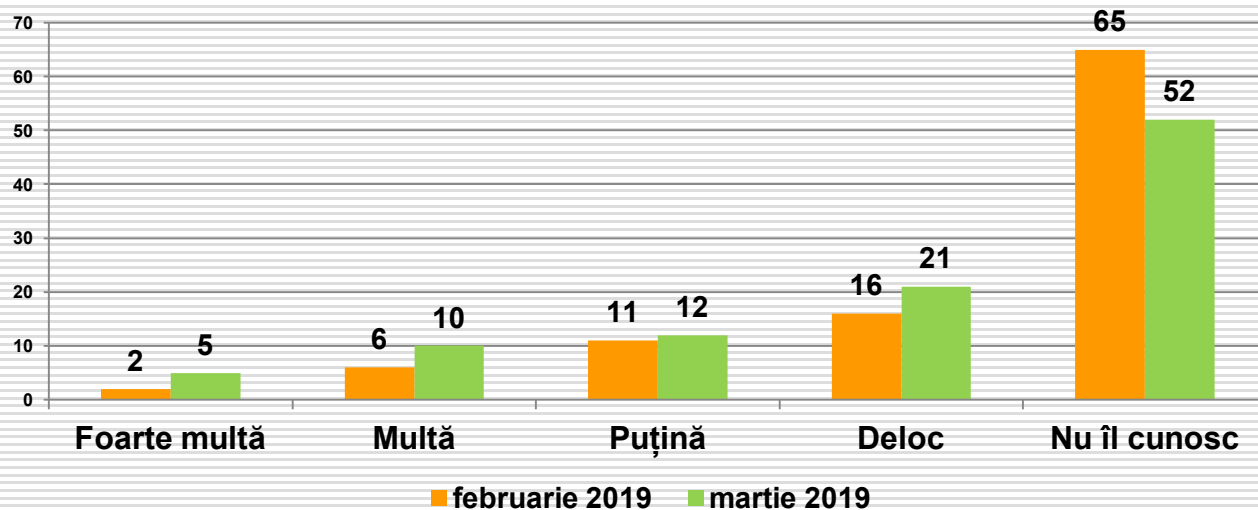
Intenția de vot						Ocupația					
	Foarte multă	Multă	Puțină	Deloc	Nu o cunosc		Foarte multă	Multă	Puțină	Deloc	Nu o cunosc
PNL	9	27	29	28	7	Salariat la stat, bugetar	8	24	29	28	10
PSD	15	40	24	17	4	Salariat în mediul privat	10	21	31	31	8
PMP	12	22	22	32	12	Lucrător în gospodăria proprie, agricultor	2	33	19	25	21
Pro-România	16	28	32	18	7	Patron, liber întreprinzător	15	32	23	30	0
Alianța 2020 USR-PLUS	4	15	31	45	4	Pensionar	13	35	26	21	5
ALDE	16	33	30	13	7	Casnică, șomer, fără ocupație	8	33	27	28	5
UDMR	8	26	26	26	15	Elev, student	13	21	29	26	11
Altceva	0	15	23	50	12	<b>Vârsta</b>					
Nu m-am hotărât	10	26	29	27	10	18-29 ani	10	19	32	28	11
Nu voi vota	7	17	30	35	11	30-39 ani	11	23	30	30	8
<b>Regiunea de dezvoltare</b>						40-49 ani	8	27	25	29	10
București-Ilfov	10	40	13	36	0	50-59 ani	8	28	28	31	5
Centru	13	23	30	20	14	60-69 ani	12	35	28	19	5
Nord-Est	9	25	35	22	9	Peste 70 ani	16	39	20	20	5
Nord-Vest	9	34	23	24	10	<b>Educație</b>					
Sud-Est	8	19	27	40	6	Șc. generală / profesională	11	34	27	22	7
Sud-Muntenia	11	30	30	24	6	Liceu / sc. post-liceală	11	26	27	27	8
Sud-Vest Oltenia	20	30	24	24	3	Facultate/ postuniversitară	8	24	29	31	7
Vest	3	20	36	26	14	<b>Sex</b>					
<b>Tip de localitate</b>						Masculin	10	28	24	28	9
Peste 200.000 loc.	10	29	24	30	7	Feminin	10	27	31	25	6
100-200.000 loc	13	25	28	29	5						
30-100.000 loc.	6	23	32	33	5						
Sub 30.000 loc.	12	15	29	38	6						
Comună sau sat	11	32	27	20	10						

## Câtă încredere aveți în CORINA CREȚU?



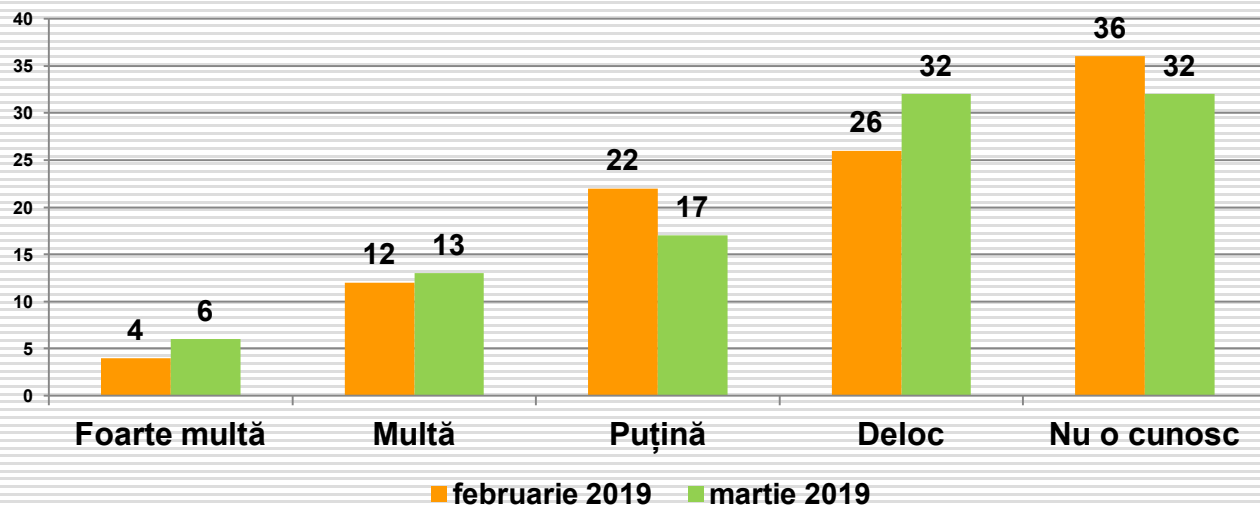
Intenția de vot						Ocupația					
	Foarte multă	Multă	Puțină	Deloc	Nu o cunosc		Foarte multă	Multă	Puțină	Deloc	Nu o cunosc
PNL	10	18	18	21	33	Salariat la stat, bugetar	10	20	22	21	28
PSD	11	26	18	18	27	Salariat în mediul privat	9	18	19	23	31
PMP	14	24	12	18	32	Lucrător în gospodăria proprie, agricultor	6	13	13	21	48
Pro-România	32	35	12	5	16	Patron, liber întreprinzător	11	26	25	23	15
Alianța 2020 USR-PLUS	11	21	32	19	16	Pensionar	13	27	17	18	24
ALDE	9	31	22	16	21	Casnică, șomer, fără ocupație	3	21	22	21	33
UDMR	5	15	13	36	31	Elev, student	6	22	15	18	40
Altceva	0	15	27	42	15	<b>Vârsta</b>					
Nu m-am hotărât	2	22	17	20	39	18-29 ani	7	20	16	18	39
Nu voi vota	8	9	22	29	33	30-39 ani	8	15	22	22	34
<b>Regiunea de dezvoltare</b>						40-49 ani	8	18	21	22	31
București-Ilfov	8	30	19	19	23	50-59 ani	10	27	20	22	21
Centru	10	16	19	24	31	60-69 ani	11	28	19	21	21
Nord-Est	5	25	22	17	30	Peste 70 ani	15	24	15	18	28
Nord-Vest	13	15	20	26	26	<b>Educație</b>					
Sud-Est	20	18	15	18	30	Șc. generală / profesională	7	20	19	19	34
Sud-Muntenia	8	21	18	27	26	Liceu / sc. post-liceală	10	22	19	20	29
Sud-Vest Oltenia	10	27	15	16	31	Facultate/ postuniversitară	11	24	19	23	24
Vest	2	22	21	15	39	<b>Sex</b>					
<b>Tip de localitate</b>						Masculin	9	22	18	24	28
Peste 200.000 loc.	12	29	20	14	25	Feminin	10	22	20	18	30
100-200.000 loc	10	16	25	24	25						
30-100.000 loc.	9	18	19	27	27						
Sub 30.000 loc.	6	19	19	22	34						
Comună sau sat	9	22	17	20	32						

## Câtă încredere aveți în SIEGFRIED MUREȘAN?



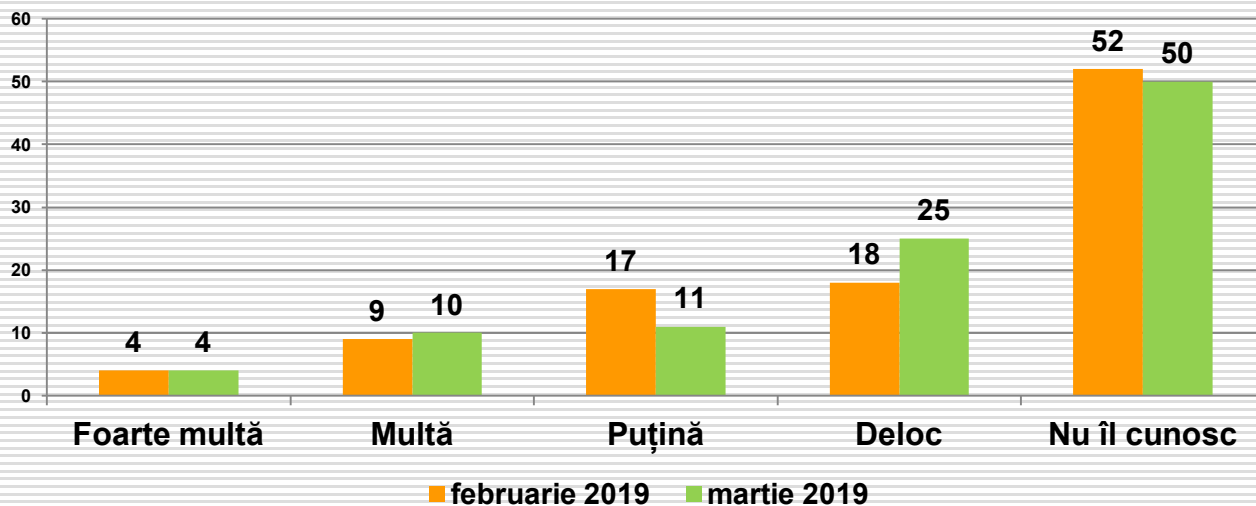
Intenția de vot						Ocupația					
	Foarte multă	Multă	Puțină	Deloc	Nu îl cunosc		Foarte multă	Multă	Puțină	Deloc	Nu îl cunosc
PNL	8	16	11	17	50	Salariat la stat, bugetar	8	13	9	19	50
PSD	2	4	12	28	54	Salariat în mediul privat	4	7	15	21	52
PMP	14	8	12	10	56	Lucrător în gospodăria proprie, agricultor	2	10	13	10	65
Pro-România	2	9	14	18	58	Patron, liber întreprinzător	2	25	15	28	30
Alianța 2020 USR-PLUS	10	16	16	16	41	Pensionar	4	7	11	22	54
ALDE	3	12	15	31	39	Casnică, șomer, fără ocupație	3	6	12	25	55
UDMR	8	13	10	21	49	Elev, student	7	10	8	21	53
Altceva	0	8	15	46	31	<b>Vârsta</b>					
Nu m-am hotărât	2	7	11	19	62	18-29 ani	5	10	11	23	51
Nu voi vota	7	3	11	23	57	30-39 ani	5	8	15	23	51
<b>Regiunea de dezvoltare</b>						40-49 ani	7	11	13	17	53
București-Ilfov	2	6	4	23	65	50-59 ani	6	11	11	22	50
Centru	9	16	20	15	40	60-69 ani	5	10	11	23	51
Nord-Est	3	9	17	19	52	Peste 70 ani	2	6	11	21	59
Nord-Vest	4	12	8	23	53	<b>Educație</b>					
Sud-Est	13	6	18	19	44	Șc. generală / profesională	2	8	10	21	59
Sud-Muntenia	5	12	10	20	53	Liceu / sc. post-liceală	6	9	12	20	53
Sud-Vest Oltenia	1	7	6	36	51	Facultate/ postuniversitară	7	11	15	24	43
Vest	3	6	9	18	64	<b>Sex</b>					
<b>Tip de localitate</b>						Masculin	6	10	13	23	48
Peste 200.000 loc.	4	10	17	18	50	Feminin	4	9	11	20	56
100-200.000 loc	8	14	19	16	43						
30-100.000 loc.	6	10	6	28	49						
Sub 30.000 loc.	6	9	10	25	51						
Comună sau sat	5	8	11	20	56						

## Câtă încredere aveți în NORICA NICOLAI?



Intenția de vot						Ocupația					
	Foarte multă	Multă	Puțină	Deloc	Nu o cunosc		Foarte multă	Multă	Puțină	Deloc	Nu o cunosc
PNL	4	8	14	38	37	Salariat la stat, bugetar	3	11	19	38	29
PSD	9	23	20	23	25	Salariat în mediul privat	4	7	16	35	37
PMP	2	10	18	26	44	Lucrător în gospodăria proprie, agricultor	2	8	17	33	40
Pro-România	7	19	30	25	19	Patron, liber întreprinzător	8	21	26	26	19
Alianța 2020 USR-PLUS	4	7	17	49	22	Pensionar	10	21	17	27	26
ALDE	21	24	18	15	22	Casnică, șomer, fără ocupație	3	10	16	34	38
UDMR	10	13	15	38	23	Elev, student	6	15	14	19	47
Altceva	0	4	27	35	35	<b>Vârsta</b>					
Nu m-am hotărât	2	10	15	30	43	18-29 ani	5	13	13	24	45
Nu voi vota	3	12	13	33	39	30-39 ani	4	9	17	32	40
<b>Regiunea de dezvoltare</b>						40-49 ani	3	7	23	28	38
București-Ilfov	7	17	11	35	30	50-59 ani	5	12	17	47	19
Centru	10	13	22	35	19	60-69 ani	8	21	19	28	23
Nord-Est	4	12	18	32	34	Peste 70 ani	12	22	12	30	24
Nord-Vest	11	18	13	27	30	<b>Educație</b>					
Sud-Est	4	8	20	29	39	Șc. generală / profesională	4	12	15	30	39
Sud-Muntenia	3	13	22	32	30	Liceu / sc. post-liceală	5	14	19	30	32
Sud-Vest Oltenia	5	14	19	38	24	Facultate/ postuniversitară	8	13	18	36	25
Vest	3	11	6	21	59	<b>Sex</b>					
<b>Tip de localitate</b>						Masculin	6	13	14	35	32
Peste 200.000 loc.	5	18	19	33	26	Feminin	5	14	20	28	33
100-200.000 loc	11	15	20	25	29						
30-100.000 loc.	4	10	14	39	33						
Sub 30.000 loc.	3	13	16	36	32						
Comună sau sat	6	12	17	29	36						

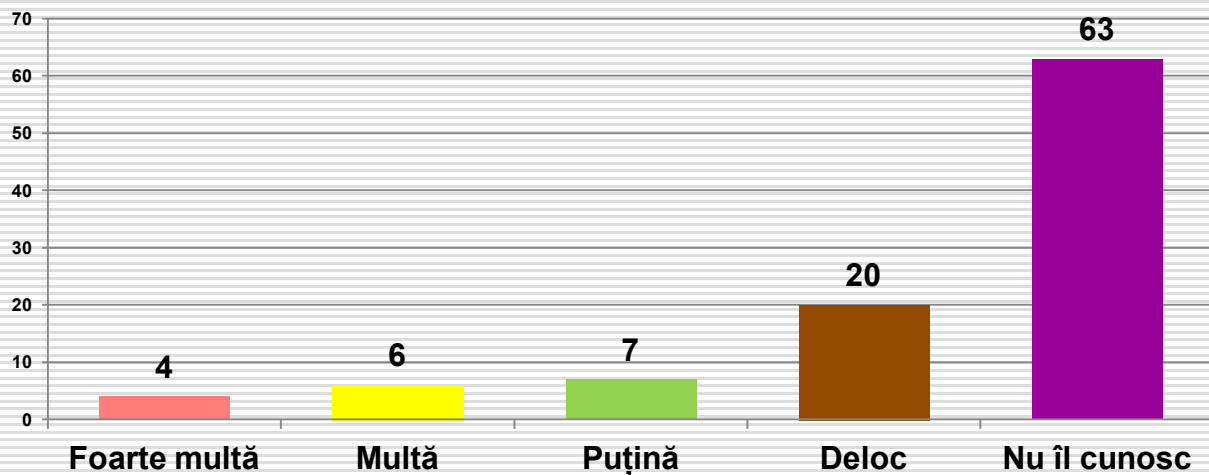
## Câtă încredere aveți în IOAN MIRCEA PAȘCU?



Intenția de vot						Ocupația					
	Foarte multă	Multă	Puțină	Deloc	Nu îl cunosc		Foarte multă	Multă	Puțină	Deloc	Nu îl cunosc
PNL	3	5	11	31	51	Salariat la stat, bugetar	3	11	10	31	45
PSD	9	16	10	17	49	Salariat în mediul privat	3	7	10	26	54
PMP	2	14	12	20	52	Lucrător în gospodăria proprie, agricultor	0	4	4	27	65
Pro-România	7	12	12	16	53	Patron, liber întreprinzător	9	13	13	23	42
Alianța 2020 USR-PLUS	0	7	15	37	40	Pensionar	7	12	13	24	44
ALDE	15	10	15	19	40	Casnică, șomer, fără ocupație	1	8	12	19	61
UDMR	3	15	10	21	51	Elev, student	5	9	10	14	61
Altceva	4	8	8	42	38	<b>Vârsta</b>					
Nu m-am hotărât		8	11	23	58	18-29 ani	5	8	9	17	62
Nu voi vota	3	8	8	27	54	30-39 ani	4	9	13	22	53
<b>Regiunea de dezvoltare</b>						40-49 ani	3	7	11	28	52
București-Ilfov	7	9	3	31	50	50-59 ani	2	12	7	36	44
Centru	6	15	17	18	44	60-69 ani	6	12	13	26	43
Nord-Est	4	6	12	23	56	Peste 70 ani	9	12	13	19	47
Nord-Vest	7	15	15	27	35	<b>Educație</b>					
Sud-Est	3	8	13	25	51	Șc. generală / profesională	2	7	11	20	61
Sud-Muntenia	3	9	10	25	53	Liceu / sc. post-liceală	5	10	10	25	50
Sud-Vest Oltenia	2	9	9	27	53	Facultate/ postuniversitară	5	13	13	30	39
Vest	3	7	3	24	63	<b>Sex</b>					
<b>Tip de localitate</b>						Masculin	5	10	9	27	50
Peste 200.000 loc.	5	11	14	22	48	Feminin	4	9	13	23	51
100-200.000 loc	2	14	16	25	42						
30-100.000 loc.	3	9	6	33	49						
Sub 30.000 loc.	5	7	7	35	47						
Comună sau sat	5	9	11	21	54						

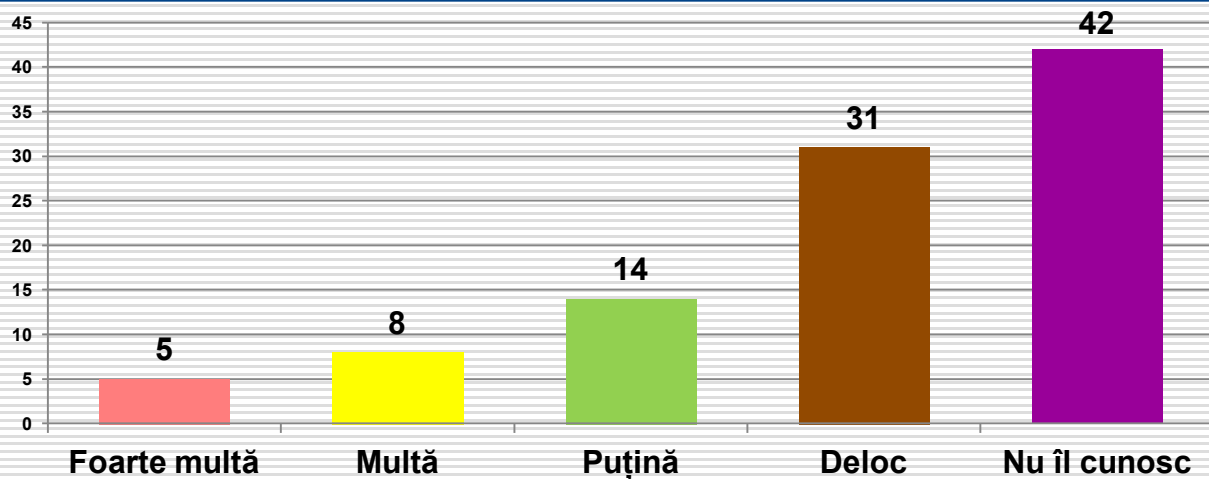


## Câtă încredere aveți în DRAGOȘ PÂSLARU?



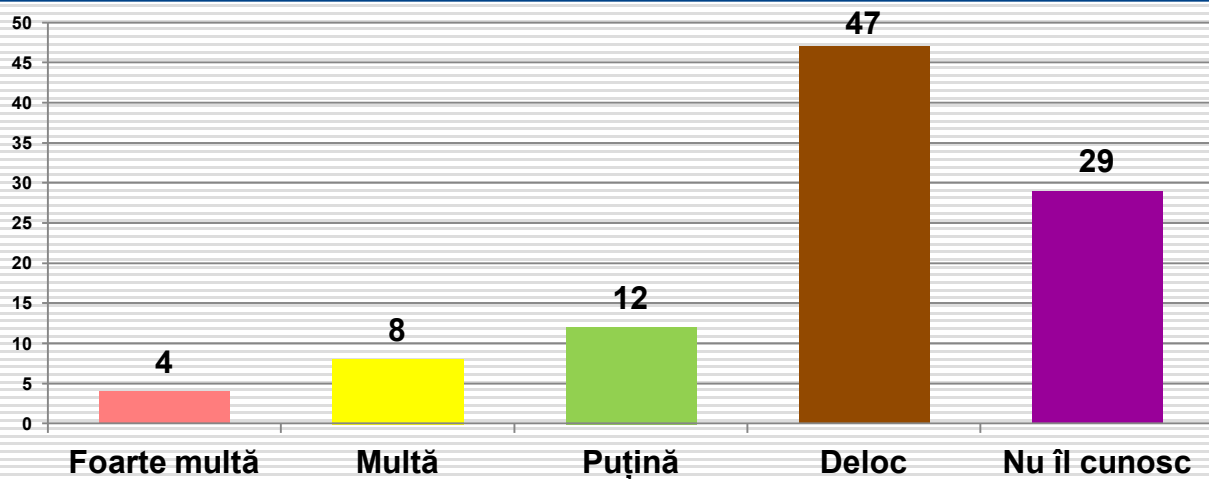
Intenția de vot	Foarte multă	Multă	Puțină	Deloc	Nu îl cunosc	Ocupația	Foarte multă	Multă	Puțină	Deloc	Nu îl cunosc
PNL	3	5	10	22	60	Salariat la stat, bugetar	5	7	10	22	56
PSD	1	4	7	19	69	Salariat în mediul privat	4	3	7	18	68
PMP	6	12	4	14	64	Lucrător în gospodăria proprie, agricultor	4	8	4	17	67
Pro-România	2	7	5	18	68	Patron, liber întreprinzător	6	6	9	25	55
Alianța 2020 USR-PLUS	12	12	6	14	56	Pensionar	2	7	6	21	64
ALDE	6	1	6	30	57	Casnică, șomer, fără ocupație	2	4	7	21	66
UDMR	8	18	8	10	56	Elev, student	3	11	8	13	65
Altceva	4	12	0	38	46	<b>Vârsta</b>					
Nu m-am hotărât	2	4	8	15	71	18-29 ani	4	8	7	16	64
Nu voi vota	2	5	7	25	61	30-39 ani	3	6	8	21	63
<b>Regiunea de dezvoltare</b>						40-49 ani	7	5	7	19	62
București-Ilfov	2	3	3	23	69	50-59 ani	3	5	9	21	62
Centru	10	17	15	14	44	60-69 ani	2	7	6	22	63
Nord-Est	1	6	6	17	70	Peste 70 ani	1	6	6	19	69
Nord-Vest	3	8	11	25	53	<b>Educație</b>					
Sud-Est	9	2	9	18	62	Șc. generală / profesională	0	4	6	16	75
Sud-Muntenia	3	6	6	21	64	Liceu / sc. post-liceală	4	7	6	21	62
Sud-Vest Oltenia	1	3	3	28	64	Facultate/ postuniversitară	6	7	11	22	54
Vest	1	1	2	10	86	<b>Sex</b>					
<b>Tip de localitate</b>						Masculin	4	8	6	22	60
Peste 200.000 loc.	4	5	8	18	65	Feminin	3	5	8	17	67
100-200.000 loc	5	13	12	15	55						
30-100.000 loc.	5	4	4	25	62						
Sub 30.000 loc.	1	1	13	21	64						
Comună sau sat	3	7	6	19	65						

## Câtă încredere aveți în VIOREL CATARAMĂ?



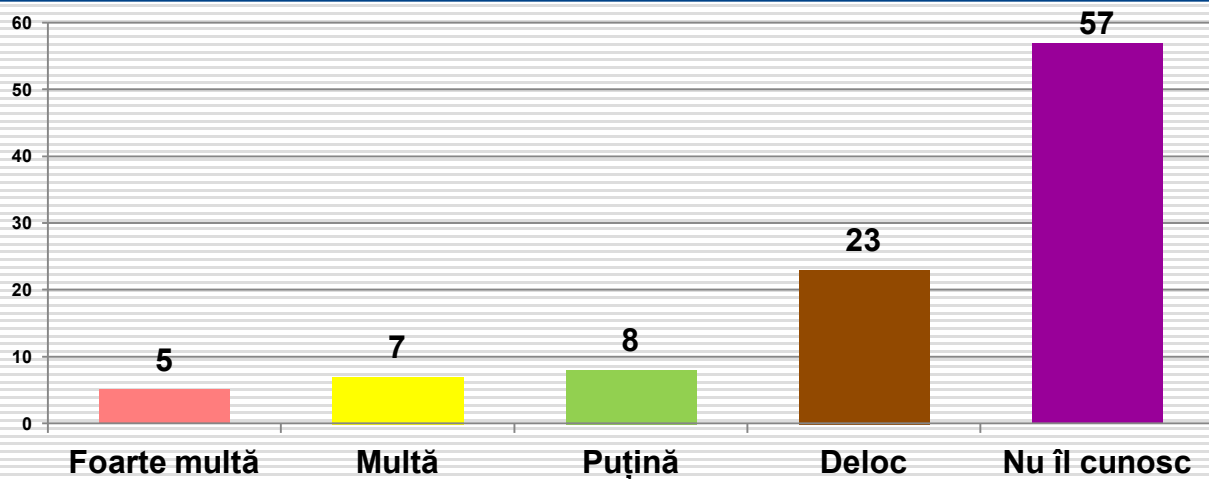
Intenția de vot	Încredere					Ocupația	Încredere				
	Foarte multă	Multă	Puțină	Deloc	Nu îl cunosc		Foarte multă	Multă	Puțină	Deloc	Nu îl cunosc
PNL	5	11	14	29	41	Salariat la stat, bugetar	6	6	15	42	31
PSD	3	5	15	30	47	Salariat în mediul privat	5	7	12	34	43
PMP	6	12	8	30	44	Lucrător în gospodăria proprie, agricultor	6	4	13	19	58
Pro-România	5	7	28	26	33	Patron, liber întreprinzător	8	11	11	32	38
Alianța 2020 USR-PLUS	12	8	7	41	31	Pensionar	5	10	17	28	39
ALDE	4	10	15	34	36	Casnică, șomer, fără ocupație	1	6	13	27	54
UDMR	10	8	15	23	44	Elev, student	4	14	13	14	56
Altceva	4	4	23	42	27	<b>Vârsta</b>					
Nu m-am hotărât	2	8	14	30	45	18-29 ani	2	10	12	19	57
Nu voi vota	3	7	12	34	45	30-39 ani	5	8	14	34	41
<b>Regiunea de dezvoltare</b>						40-49 ani	7	6	13	31	42
București-Ilfov	2	11	15	31	40	50-59 ani	5	7	13	45	31
Centru	12	13	17	23	35	60-69 ani	4	9	18	34	35
Nord-Est	2	8	12	33	46	Peste 70 ani	7	9	18	22	43
Nord-Vest	6	8	21	32	34	<b>Educație</b>					
Sud-Est	14	6	18	25	37	Șc. generală / profesională	3	7	12	26	52
Sud-Muntenia	2	6	15	30	48	Liceu / sc. post-liceală	5	9	15	29	42
Sud-Vest Oltenia	1	6	9	40	44	Facultate/ postuniversitară	7	8	15	41	30
Vest	1	8	3	38	49	<b>Sex</b>					
<b>Tip de localitate</b>						Masculin	5	11	13	31	40
Peste 200.000 loc.	6	8	16	27	43	Feminin	5	5	15	31	43
100-200.000 loc	7	8	13	31	41						
30-100.000 loc.	5	7	16	41	30						
Sub 30.000 loc.	1	4	9	38	49						
Comună sau sat	5	9	14	28	44						

## Câtă încredere aveți în SEBASTIAN GHIȚĂ?



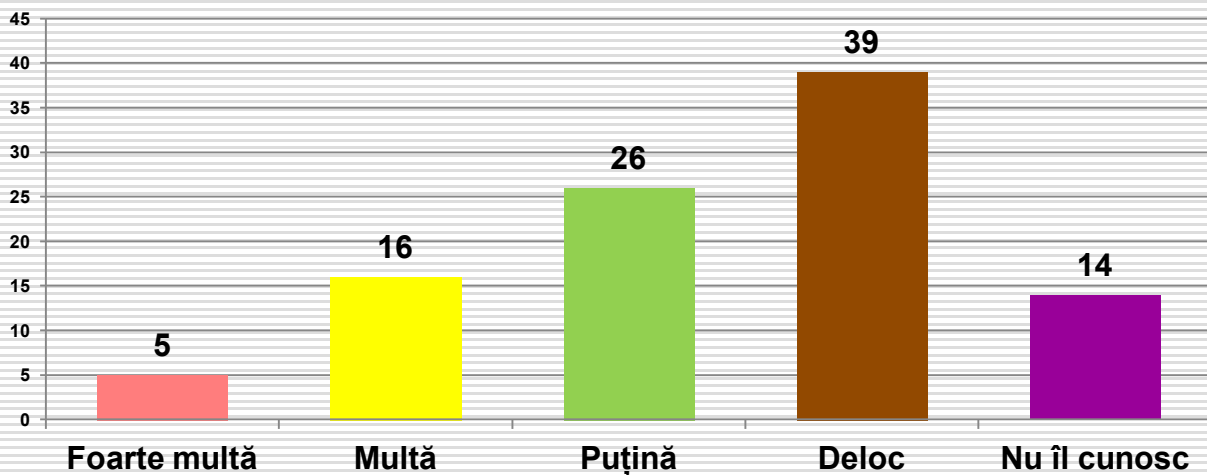
Intenția de vot						Ocupația					
	Foarte multă	Multă	Puțină	Deloc	Nu îl cunosc		Foarte multă	Multă	Puțină	Deloc	Nu îl cunosc
PNL	4	5	12	49	29	Salariat la stat, bugetar	6	5	11	53	26
PSD	6	15	17	37	26	Salariat în mediul privat	2	5	10	51	31
PMP	6	6	6	42	40	Lucrător în gospodăria proprie, agricultor	0	8	10	46	35
Pro-România	7	7	12	47	26	Patron, liber întreprinzător	6	13	9	49	23
Alianța 2020 USR-PLUS	4	4	4	72	16	Pensionar	5	11	16	47	22
ALDE	4	10	19	40	25	Casnică, șomer, fără ocupație	5	7	16	40	32
UDMR	5	10	15	51	18	Elev, student	3	7	13	26	51
Altceva	4	4	4	65	23	<b>Vârsta</b>					
Nu m-am hotărât	1	5	11	43	39	18-29 ani	3	9	11	29	48
Nu voi vota	3	3	13	48	33	30-39 ani	6	6	14	47	28
<b>Regiunea de dezvoltare</b>						40-49 ani	3	4	10	52	31
București-Ilfov	3	10	12	59	15	50-59 ani	3	6	11	57	23
Centru	7	12	19	38	24	60-69 ani	5	9	16	50	20
Nord-Est	1	4	9	43	43	Peste 70 ani	6	14	14	46	20
Nord-Vest	11	10	15	42	22	<b>Educație</b>					
Sud-Est	2	5	11	52	30	Șc. generală / profesională	2	8	14	44	31
Sud-Muntenia	5	8	15	39	33	Liceu / sc. post-liceală	5	8	11	44	32
Sud-Vest Oltenia	0	7	13	58	23	Facultate/ postuniversitară	5	6	13	55	22
Vest	5	4	6	54	31	<b>Sex</b>					
<b>Tip de localitate</b>						Masculin	5	8	13	47	27
Peste 200.000 loc.	4	6	17	50	23	Feminin	4	7	12	47	31
100-200.000 loc	4	11	12	41	32						
30-100.000 loc.	4	4	11	63	18						
Sub 30.000 loc.	6	7	12	51	25						
Comună sau sat	4	9	11	40	35						

## Câtă încredere aveți în DANIEL BARBU?



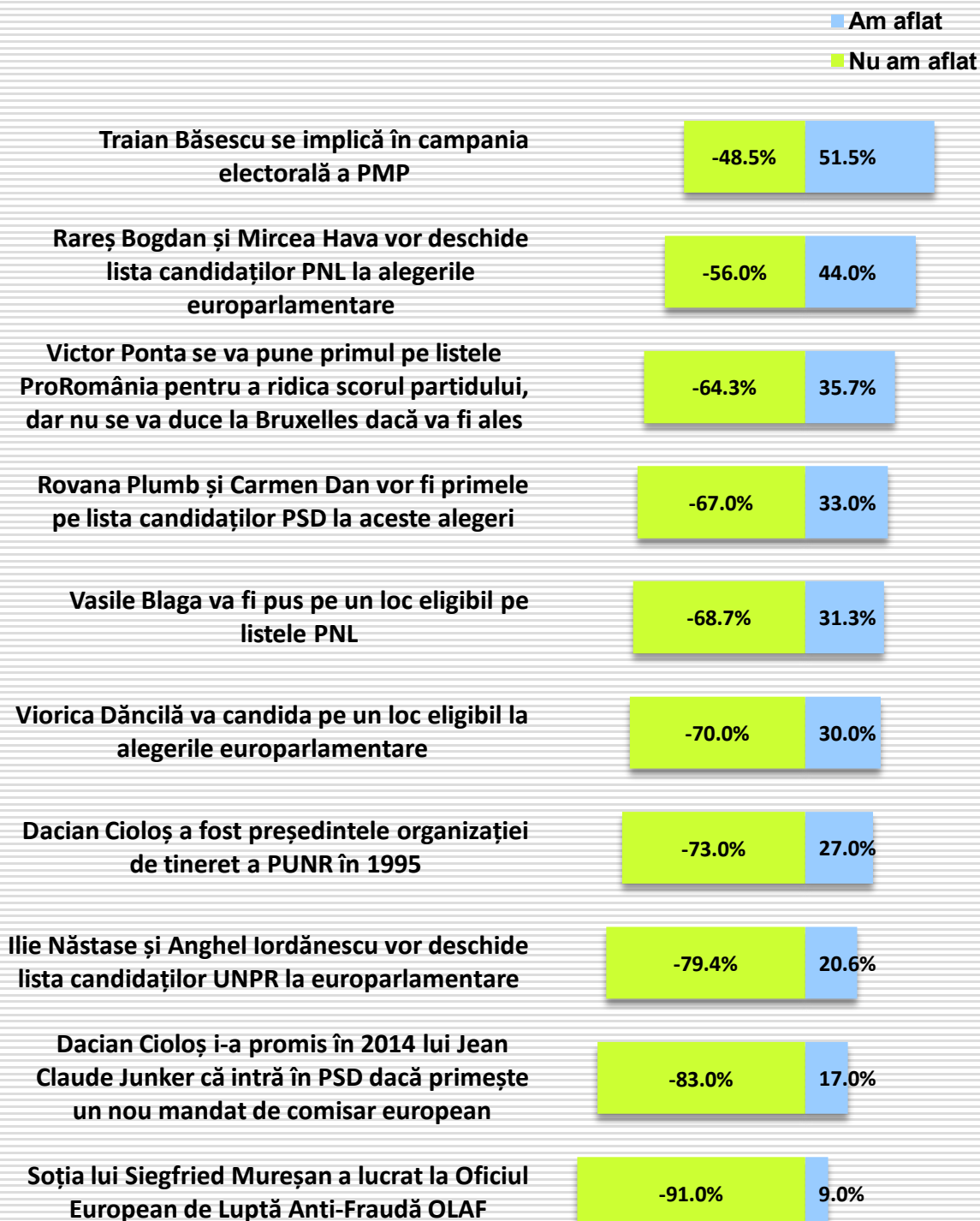
Intenția de vot	Nivel de încredere					Ocupația	Nivel de încredere				
	Foarte multă	Multă	Puțină	Deloc	Nu îl cunosc		Foarte multă	Multă	Puțină	Deloc	Nu îl cunosc
PNL	4	5	8	25	58	Salariat la stat, bugetar	6	8	6	24	56
PSD	2	7	11	20	60	Salariat în mediul privat	4	4	7	24	61
PMP	4	12	4	22	58	Lucrător în gospodăria proprie, agricultor	4	4	6	15	71
Pro-România	2	11	12	18	58	Patron, liber întreprinzător	6	8	8	28	51
Alianța 2020 USR-PLUS	12	6	3	31	47	Pensionar	4	9	10	24	53
ALDE	13	13	6	22	45	Casnică, șomer, fără ocupație	2	7	9	23	60
UDMR	5	23	8	13	51	Elev, student	6	9	11	17	56
Altceva	0	4	4	38	54	<b>Vârsta</b>					
Nu m-am hotărât	2	5	10	23	60	18-29 ani	5	8	8	16	63
Nu voi vota	3	5	3	25	63	30-39 ani	2	9	8	23	59
<b>Regiunea de dezvoltare</b>						40-49 ani	6	6	7	24	58
București-Ilfov	3	9	7	33	48	50-59 ani	5	6	9	31	50
Centru	10	13	12	18	48	60-69 ani	5	8	9	25	53
Nord-Est	2	6	6	25	61	Peste 70 ani	3	8	9	20	60
Nord-Vest	5	8	9	30	48	<b>Educație</b>					
Sud-Est	11	2	10	23	55	Șc. generală / profesională	1	5	6	21	67
Sud-Muntenia	3	6	11	18	61	Liceu / sc. post-liceală	6	8	8	22	56
Sud-Vest Oltenia	1	5	6	24	64	Facultate/ postuniversitară	6	9	10	27	48
Vest	1	10	1	14	74	<b>Sex</b>					
<b>Tip de localitate</b>						Masculin	5	7	9	25	55
Peste 200.000 loc.	4	8	10	27	51	Feminin	4	7	7	22	59
100-200.000 loc	4	15	10	19	52						
30-100.000 loc.	6	3	5	24	63						
Sub 30.000 loc.	2	4	9	36	50						
Comună sau sat	4	8	8	20	60						

## Câtă încredere aveți în ILIE NĂSTASE?

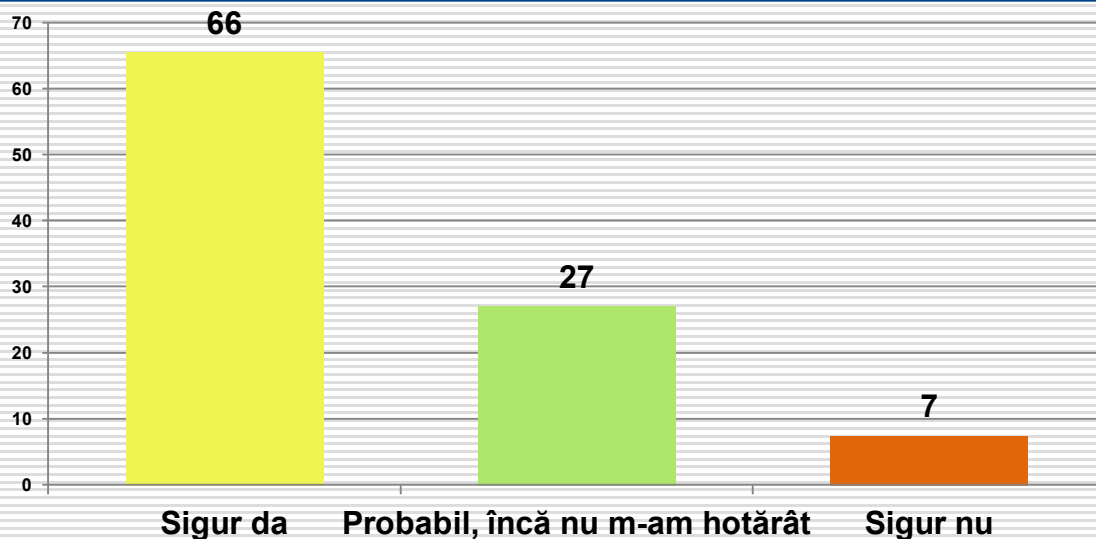


Intenția de vot	Nivel de încredere					Ocupația	Nivel de încredere				
	Foarte multă	Multă	Puțină	Deloc	Nu îl cunosc		Foarte multă	Multă	Puțină	Deloc	Nu îl cunosc
PNL	5	13	28	45	10	Salariat la stat, bugetar	6	13	28	44	10
PSD	7	22	26	27	17	Salariat în mediul privat	3	13	25	45	13
PMP	0	18	20	34	28	Lucrător în gospodăria proprie, agricultor	2	10	25	31	31
Pro-România	2	18	25	40	16	Patron, liber întreprinzător	2	21	30	38	9
Alianța 2020 USR-PLUS	4	16	22	54	4	Pensionar	7	18	28	36	11
ALDE	7	16	25	33	18	Casnică, șomer, fără ocupație	4	15	24	40	16
UDMR	8	21	13	56	3	Elev, student	10	22	17	26	25
Altceva	8	15	31	42	4	<b>Vârsta</b>					
Nu m-am hotărât	4	14	29	39	14	18-29 ani	7	18	22	33	20
Nu voi vota	5	7	27	40	21	30-39 ani	3	15	26	43	14
<b>Regiunea de dezvoltare</b>						40-49 ani	4	13	30	41	13
București-Ilfov	5	21	23	50	1	50-59 ani	4	13	23	45	14
Centru	8	19	28	31	13	60-69 ani	6	15	31	37	11
Nord-Est	2	12	21	43	22	Peste 70 ani	6	24	23	39	9
Nord-Vest	8	15	30	43	4	<b>Educație</b>					
Sud-Est	4	22	30	29	15	Șc. generală / profesională	3	18	24	37	18
Sud-Muntenia	6	16	27	39	12	Liceu / sc. post-liceală	7	15	26	38	14
Sud-Vest Oltenia	4	13	20	44	19	Facultate/ postuniversitară	5	14	28	44	10
Vest	5	9	28	35	22	<b>Sex</b>					
<b>Tip de localitate</b>						Masculin	7	16	24	39	14
Peste 200.000 loc.	4	23	22	40	11	Feminin	3	15	28	40	13
100-200.000 loc	8	13	27	42	9						
30-100.000 loc.	3	11	25	48	13						
Sub 30.000 loc.	5	9	31	44	12						
Comună sau sat	6	16	27	35	17						

## Despre partidele și candidații lor la alegerile europarlamentare circulă mai multe informații, zvonuri sau opinii. Ați aflat până acum sau nu că:



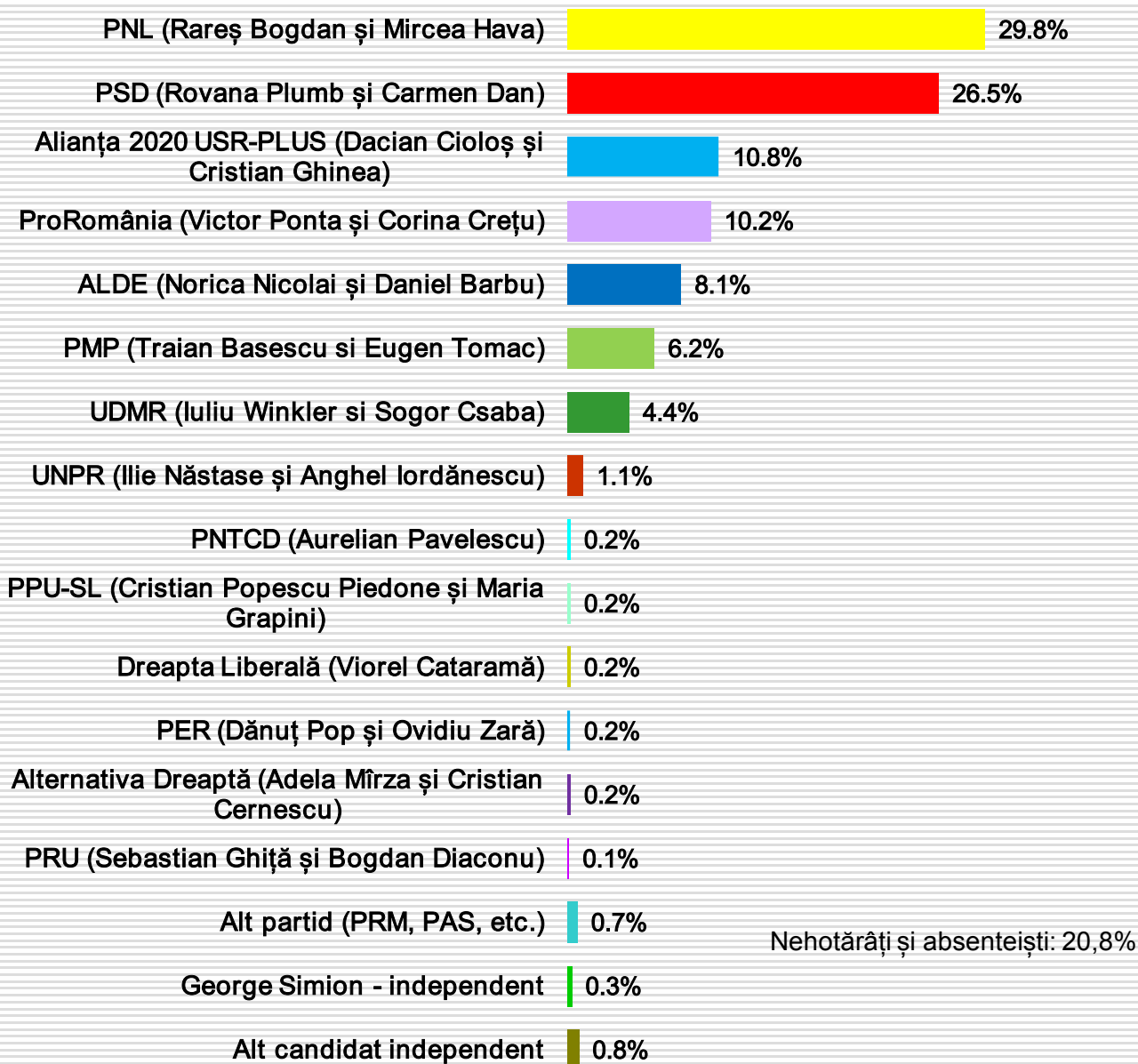
# Pe 26 mai vor fi alegeri europarlamentare și probabil un referendum pe tema justiției. Dvs. veți merge să votați?



Intenția de vot	Sigur da	Probabil	Sigur nu
PNL	79	18	3
PSD	75	23	2
PMP	86	12	2
Pro-România	81	19	0
Alianța 2020 USR-PLUS	71	28	1
ALDE	73	24	3
UDMR	72	23	5
Altceva	58	35	8
Nu m-am hotărât	49	48	2
Nu voi vota	9	27	64
<b>Regiunea de dezvoltare</b>			
București-Ilfov	77	18	5
Centru	66	27	7
Nord-Est	58	33	9
Nord-Vest	73	20	7
Sud-Est	75	20	4
Sud-Muntenia	60	36	4
Sud-Vest Oltenia	55	30	15
Vest	65	25	10
<b>Tip de localitate</b>			
Peste 200.000 loc.	69	26	5
100-200.000 loc	63	32	5
30-100.000 loc.	65	25	10
Sub 30.000 loc.	65	28	7
Comună sau sat	65	27	8

Ocupația	Sigur da	Probabil	Sigur nu
Salariat la stat, bugetar	67	26	7
Salariat în mediul privat	66	28	6
Lucrător în gospodăria proprie, agricultor	56	35	8
Patron, liber întreprinzător	74	21	6
Pensionar	72	20	8
Casnică, șomer, fără ocupație	59	32	10
Elev, student	47	44	9
<b>Vârsta</b>			
18-29 ani	51	40	9
30-39 ani	67	28	6
40-49 ani	65	29	7
50-59 ani	71	21	9
60-69 ani	74	18	8
Peste 70 ani	68	24	8
<b>Educație</b>			
Șc. generală / profesională	67	23	10
Liceu / sc. post-liceală	63	30	7
Facultate/ postuniversitară	68	26	6
<b>Sex</b>			
Masculin	67	24	9
Feminin	64	30	6

# Dacă partidele politice vor pune primii pe listele de candidați pe următorii lideri politici, dvs. cu ce partid veți vota la alegerile europarlamentare?



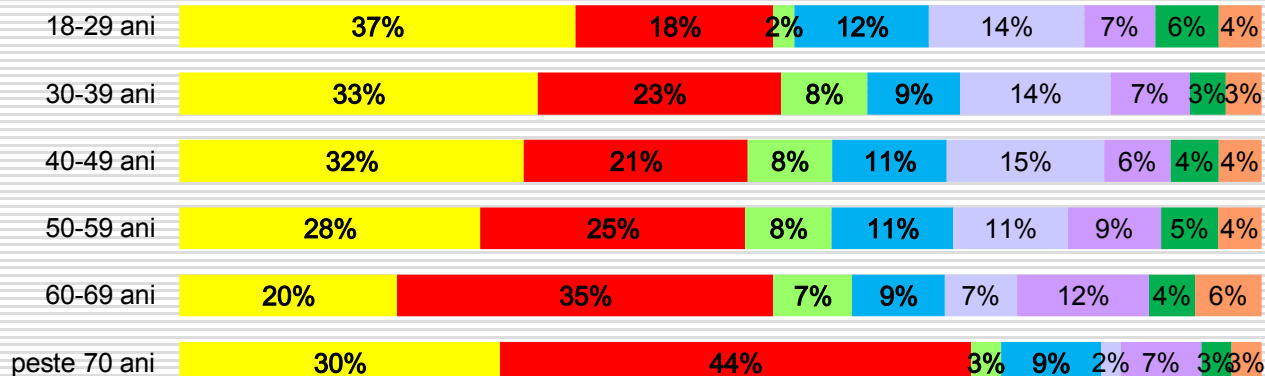
## Observații:

- Intenția de vot pentru partide a fost solicitată subiecților ținând cont de numele liderilor care vor deschide listele acelor partide. De aceea unele partide obțin scoruri diferite față de alte sondaje.
- Intenția mare de participare la alegerile europarlamentare apare datorită absenței din eșantion a cetățenilor plecați în străinătate (aprox. 25%). Luând în calcul diaspora, intenția de participare la vot este de 54%.

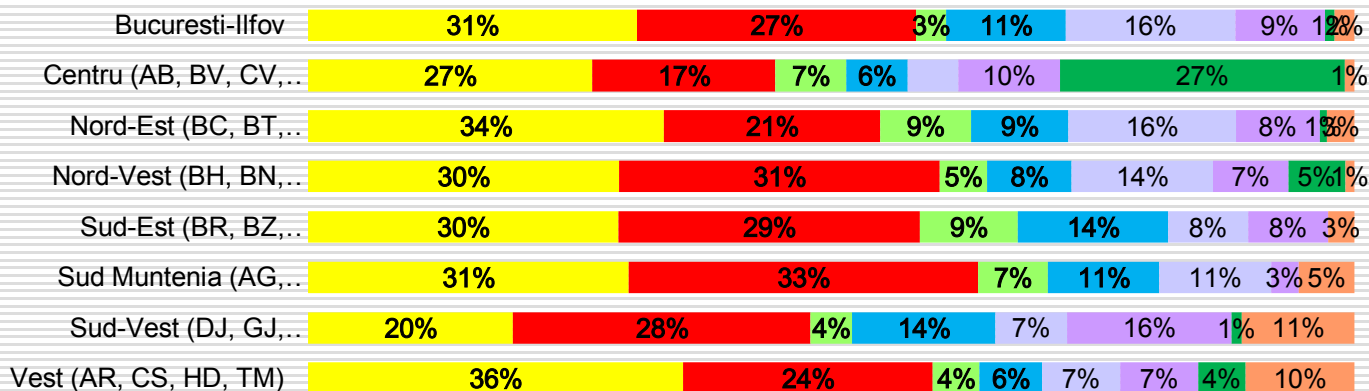


## Repartiția intențiilor de vot pe vârste, regiuni și tipuri de localități

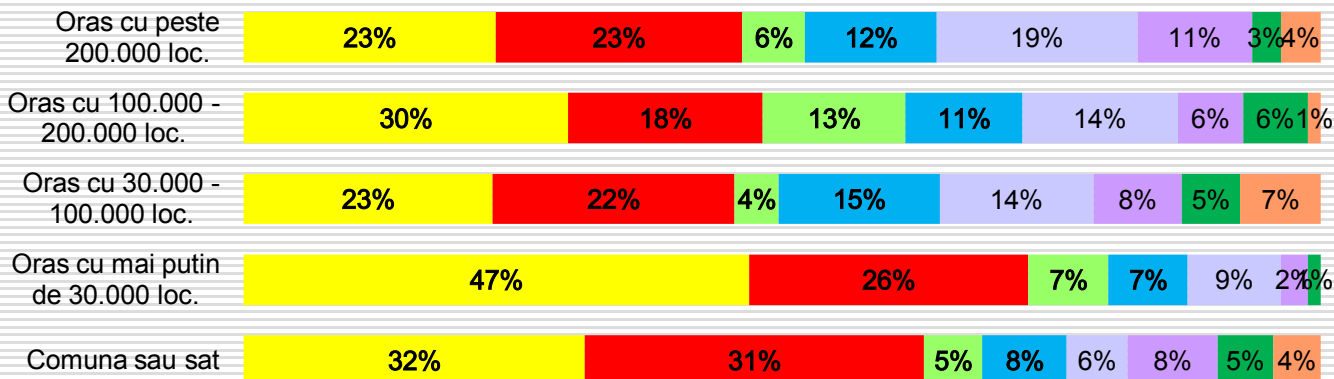
■ PNL ■ PSD ■ PMP ■ ProRomânia ■ USR-PLUS ■ ALDE ■ UDMR ■ Altceineva



■ PNL ■ PSD ■ PMP ■ ProRomânia ■ USR-PLUS ■ ALDE ■ UDMR ■ Altceineva



■ PNL ■ PSD ■ PMP ■ ProRomânia ■ USR-PLUS ■ ALDE ■ UDMR ■ Altceineva



## Repartiția intențiilor de vot pe sexe, nivel de educație și ocupații

■ PNL ■ PSD ■ PMP ■ ProRomânia ■ USR-PLUS ■ ALDE ■ UDMR ■ Altcineva



■ PNL ■ PSD ■ PMP ■ ProRomânia ■ USR-PLUS ■ ALDE ■ UDMR ■ Altcineva

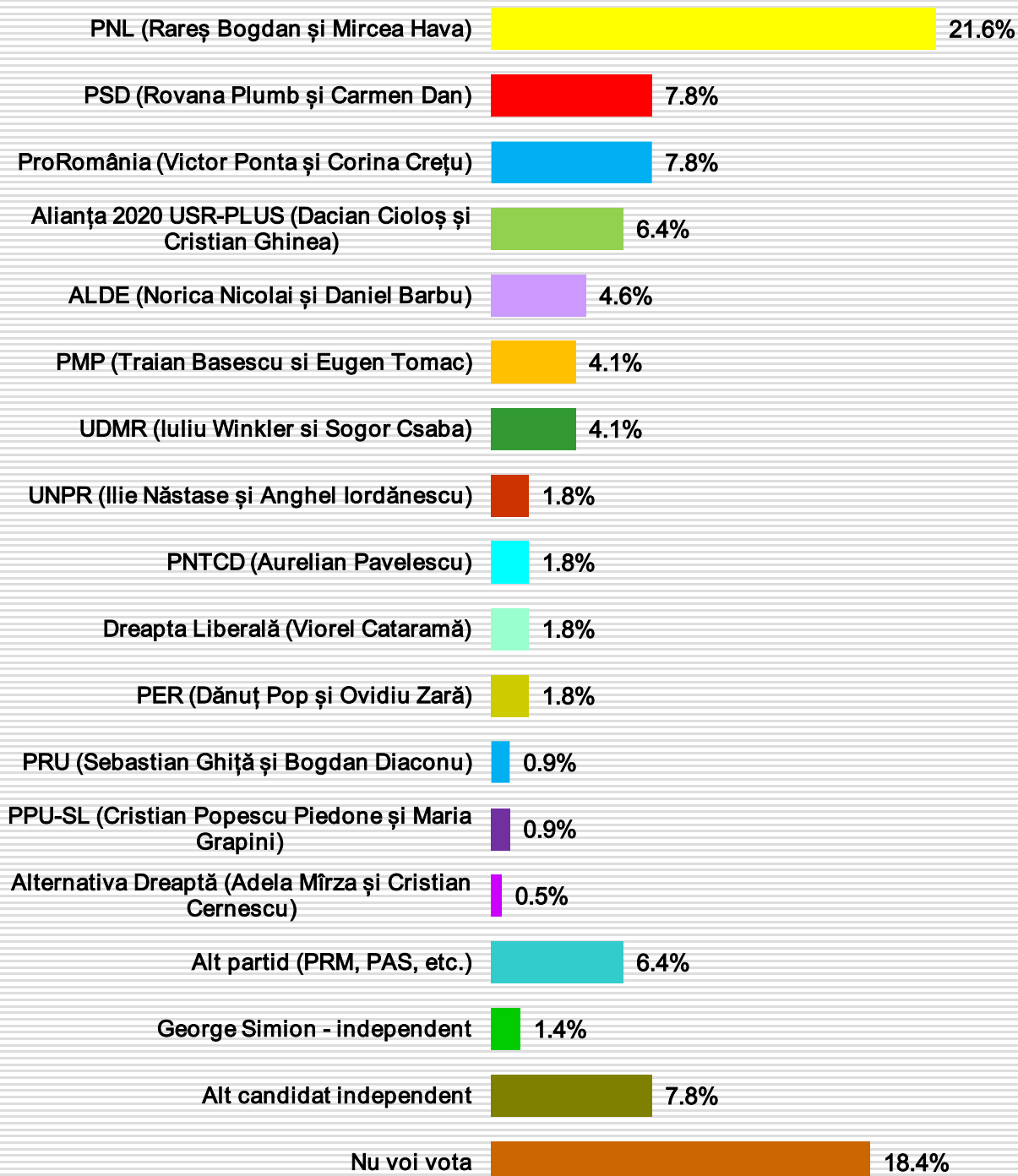


■ PNL ■ PSD ■ PMP ■ ProRomânia ■ USR-PLUS ■ ALDE ■ UDMR ■ Altcineva

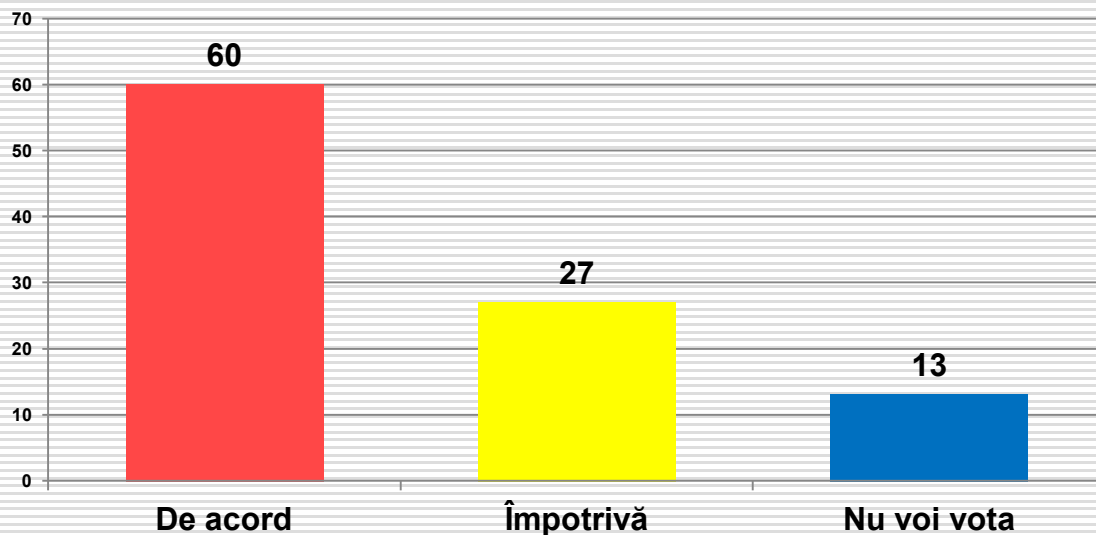


# Dacă votul ar fi obligatoriu în România ca în alte țări, cu care partid ați vota?

(întrebare adresată doar nehotărâților și absenteiștilor: 20,8%)



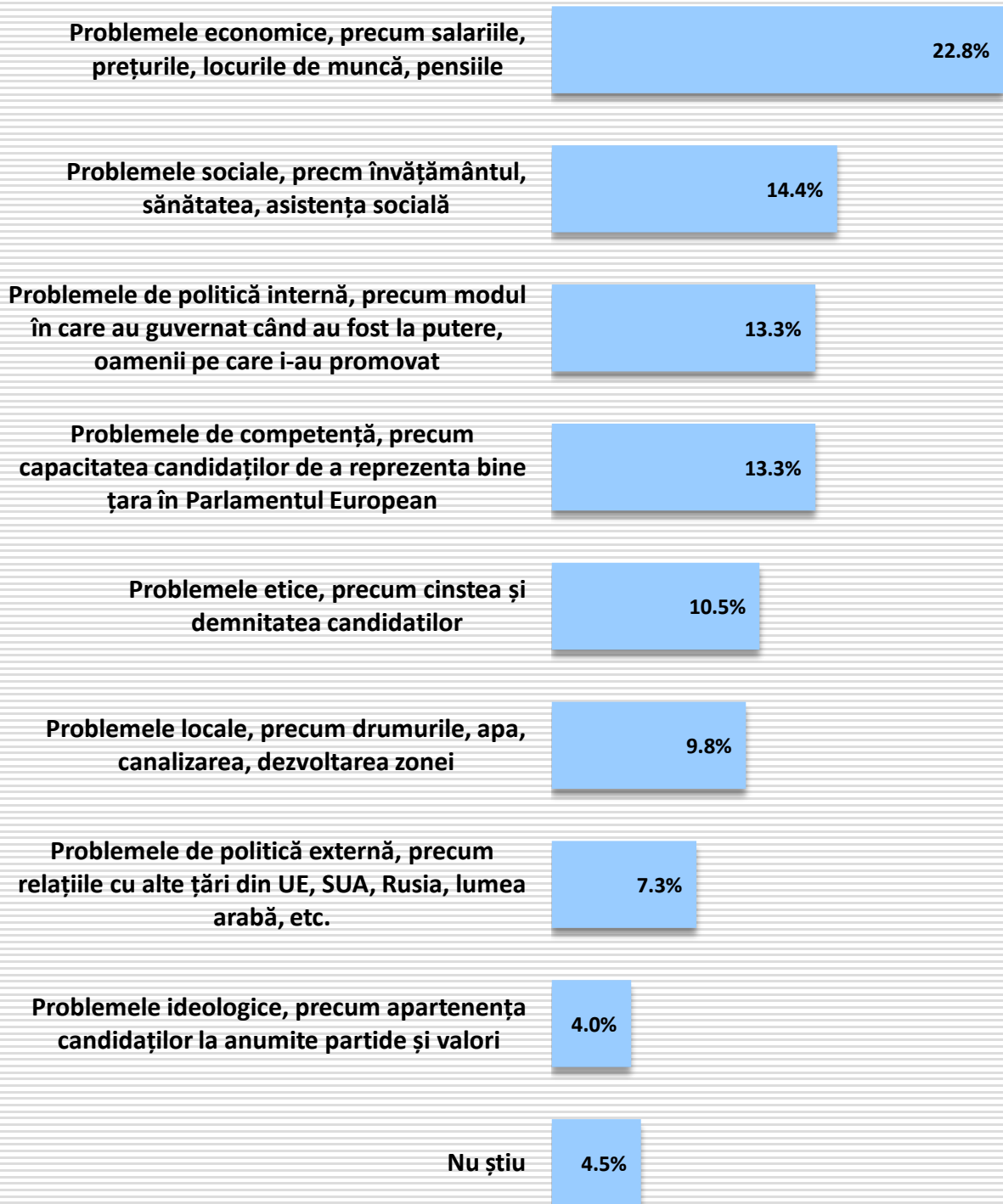
Cum veți vota la referendum la întrebarea:  
**” Sunteți de acord sau împotriva interzicerii ocupării  
 unei funcții publice de către o persoană care a fost  
 condamnată penal?”**



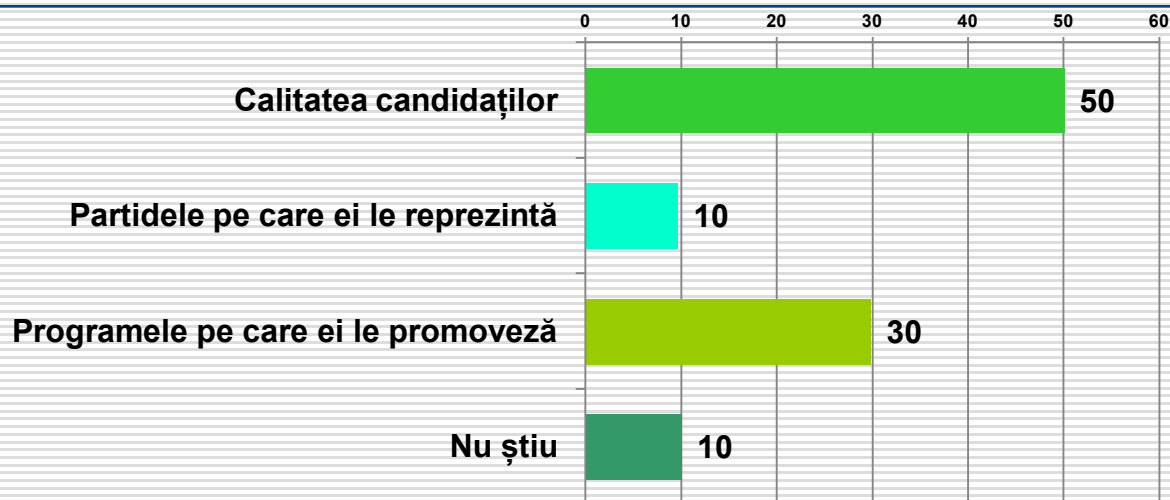
Intenția de vot	De acord	Împotrivă	Nu voi vota
PNL	67	29	5
PSD	44	33	24
PMP	58	30	12
Pro-România	77	18	5
Alianța 2020 USR-PLUS	77	18	5
ALDE	75	12	13
UDMR	72	21	8
Altcineva	69	23	8
Nu m-am hotărât	55	34	12
Nu voi vota	49	17	34
<b>Regiunea de dezvoltare</b>			
București-Ilfov	67	30	3
Centru	66	23	10
Nord-Est	53	26	21
Nord-Vest	52	32	16
Sud-Est	58	39	4
Sud-Muntenia	53	33	14
Sud-Vest Oltenia	65	13	22
Vest	76	12	12
<b>Tip de localitate</b>			
Peste 200.000 loc.	60	32	8
100-200.000 loc	73	24	4
30-100.000 loc.	70	18	12
Sub 30.000 loc.	55	29	16
Comună sau sat	55	28	17

Ocupația	De acord	Împotrivă	Nu voi vota
Salariat la stat, bugetar	60	30	10
Salariat în mediul privat	64	26	10
Lucrător în gospodăria proprie, agricultor	73	19	8
Patron, liber întreprinzător	68	19	13
Pensionar	52	30	18
Casnică, șomer, fără ocupație	62	21	17
Elev, student	61	24	15
<b>Vârsta</b>			
18-29 ani	66	20	14
30-39 ani	62	28	10
40-49 ani	61	28	10
50-59 ani	60	27	13
60-69 ani	55	29	16
Peste 70 ani	50	31	19
<b>Educație</b>			
Șc. generală / profesională	55	30	16
Liceu / sc. post-liceală	63	26	12
Facultate/ postuniversitară	61	26	13
<b>Sex</b>			
Masculin	63	24	13
Feminin	57	29	13

## Când vă decideți dacă și cu cine veți vota la alegerile europarlamentare, care probleme din cele de mai jos le considerați cele mai importante?



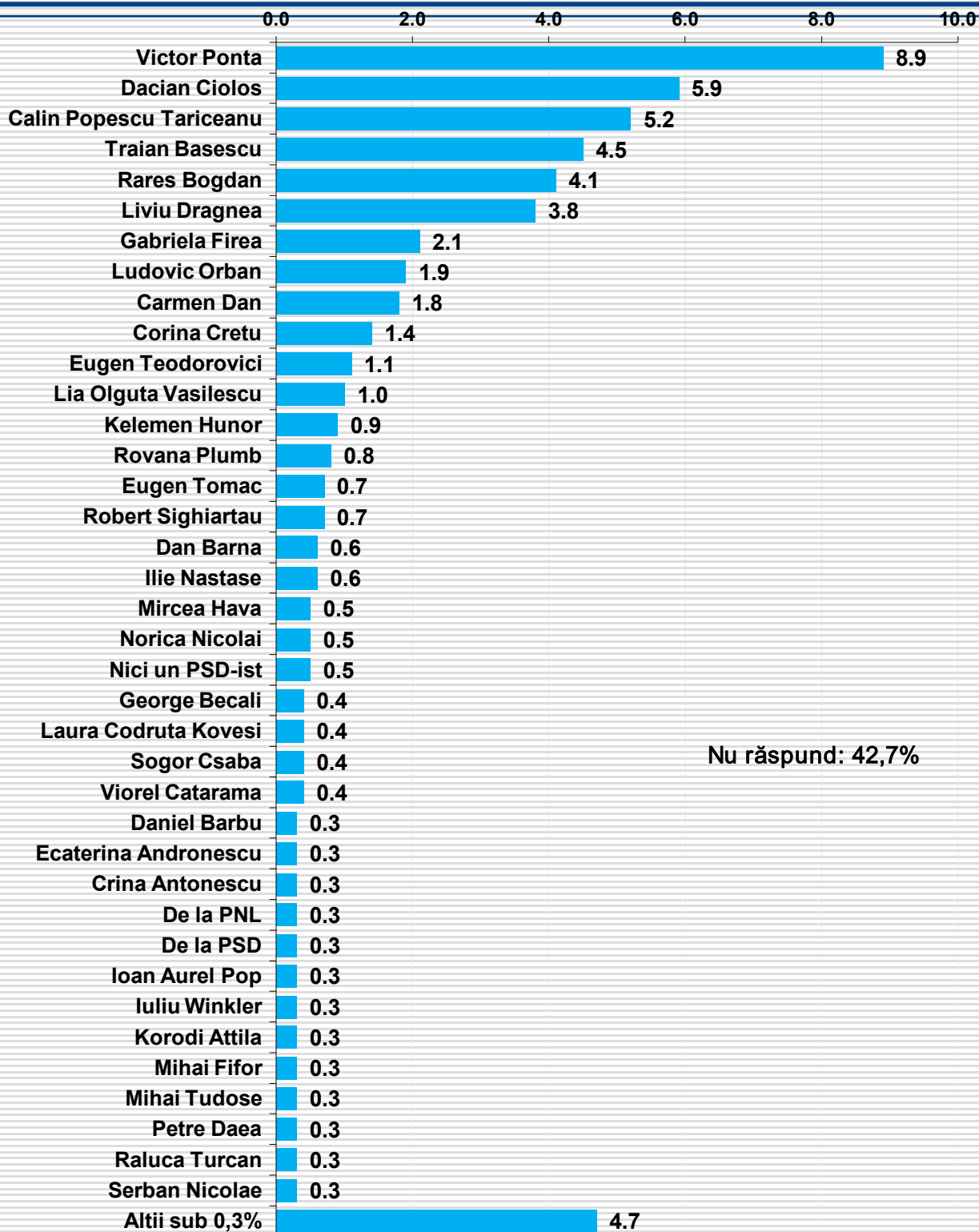
## Ce va fi cel mai important pentru dumneavoastră în această campanie?



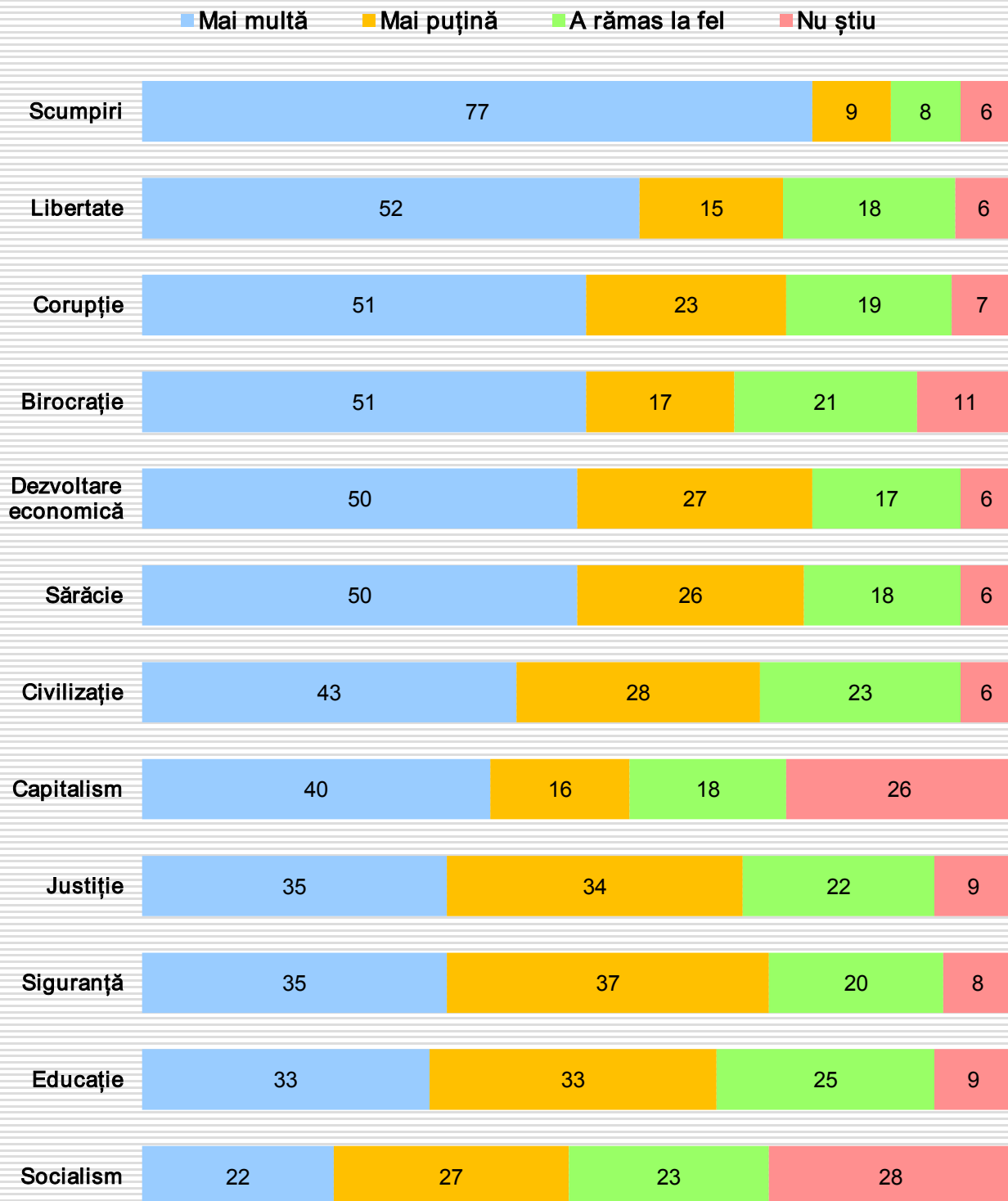
Intenția de vot	Candi dații	Parti dele	Progr ame	Nu știu	Ocupația	Candi dații	Parti dele	Progra mele	Nu știu
PNL	59	9	26	7	Salariat la stat, bugetar	58	8	25	9
PSD	39	15	38	9	Salariat în mediul privat	53	7	32	9
PMP	54	10	24	12	Lucrător în gospodăria proprie, agricultor	38	19	42	2
Pro-România	60	4	32	5	Patron, liber întreprinzător	47	17	28	8
Alianța 2020 USR-PLUS	62	7	28	3	Pensionar	44	12	34	11
ALDE	55	15	24	6	Casnică, șomer, fără ocupație	53	9	21	17
UDMR	56	13	28	3	Elev, student	55	9	25	10
Altcineva	65	12	19	4	<b>Vârsta</b>				
Nu m-am hotărât	44	8	30	17	18-29 ani	57	7	25	12
Nu voi vota	41	3	32	24	30-39 ani	54	9	29	9
<b>Regiunea de dezvoltare</b>					40-49 ani	52	9	29	10
București-Ilfov	56	5	31	7	50-59 ani	49	12	31	7
Centru	58	7	24	10	60-69 ani	45	9	36	10
Nord-Est	47	9	28	16	Peste 70 ani	43	16	29	13
Nord-Vest	43	10	40	7	<b>Educație</b>				
Sud-Est	49	14	25	11	Șc. generală / profesională	43	14	30	13
Sud-Muntenia	53	11	27	9	Liceu / sc. post-liceală	53	9	29	9
Sud-Vest Oltenia	47	11	36	5	Facultate/ postuniversitară	56	5	30	9
Vest	54	9	27	10	<b>Sex</b>				
<b>Tip de localitate</b>					Masculin	51	12	26	11
Peste 200.000 loc.	52	10	29	8	Feminin	50	8	33	9
100-200.000 loc	58	3	30	8					
30-100.000 loc.	51	11	31	8					
Sub 30.000 loc.	54	9	32	6					
Comună sau sat	48	10	29	13					

# Dacă Viorica Dăncilă va candida și va fi aleasă europarlamentară, care credeți că ar fi cel mai potrivit om politic să conducă guvernul după alegerile din 26 mai?

(întrebare liberă, fără variante de răspuns)



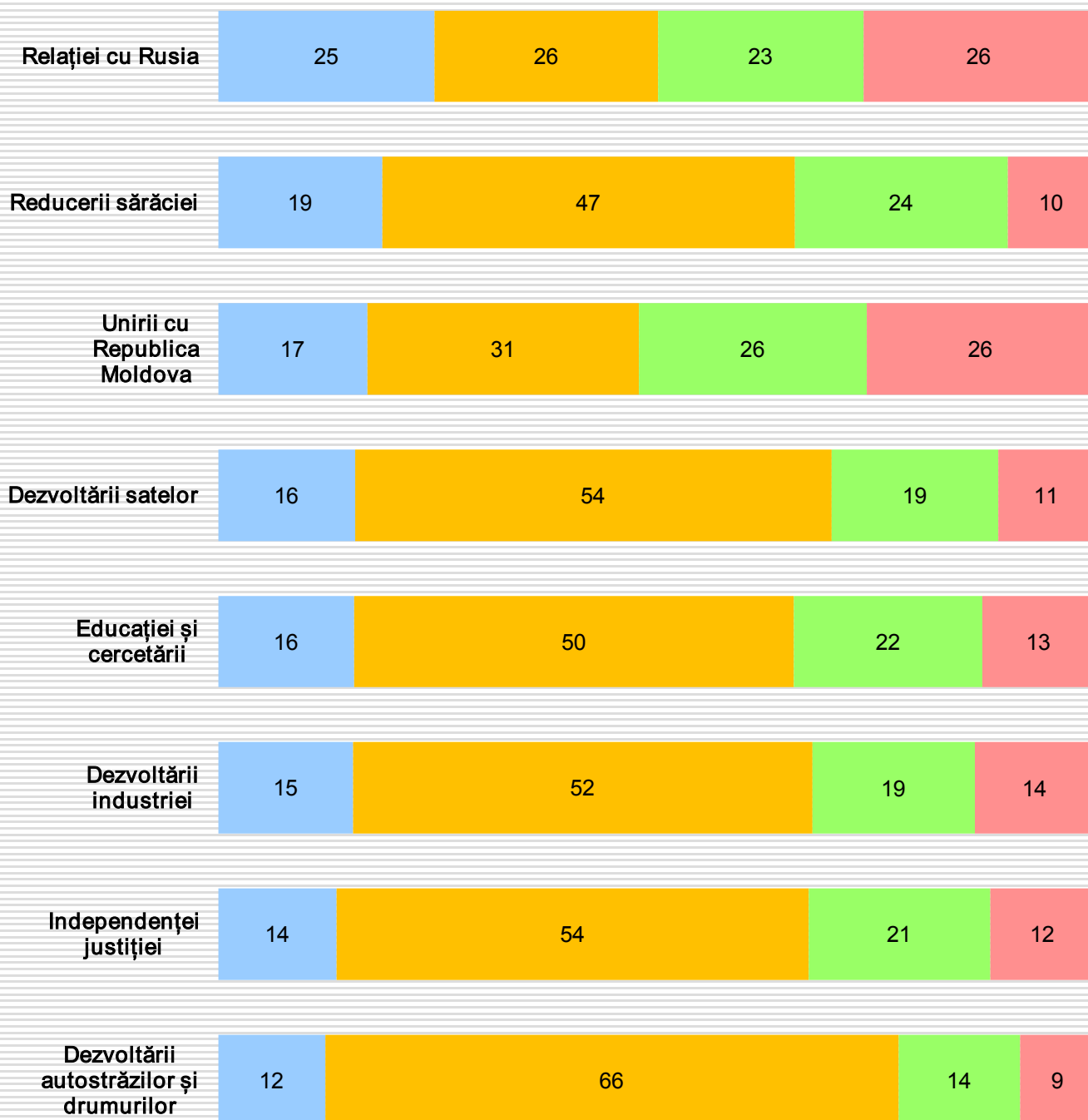
## Intrarea în Uniunea Europeană a adus României mai multă sau mai puțină:



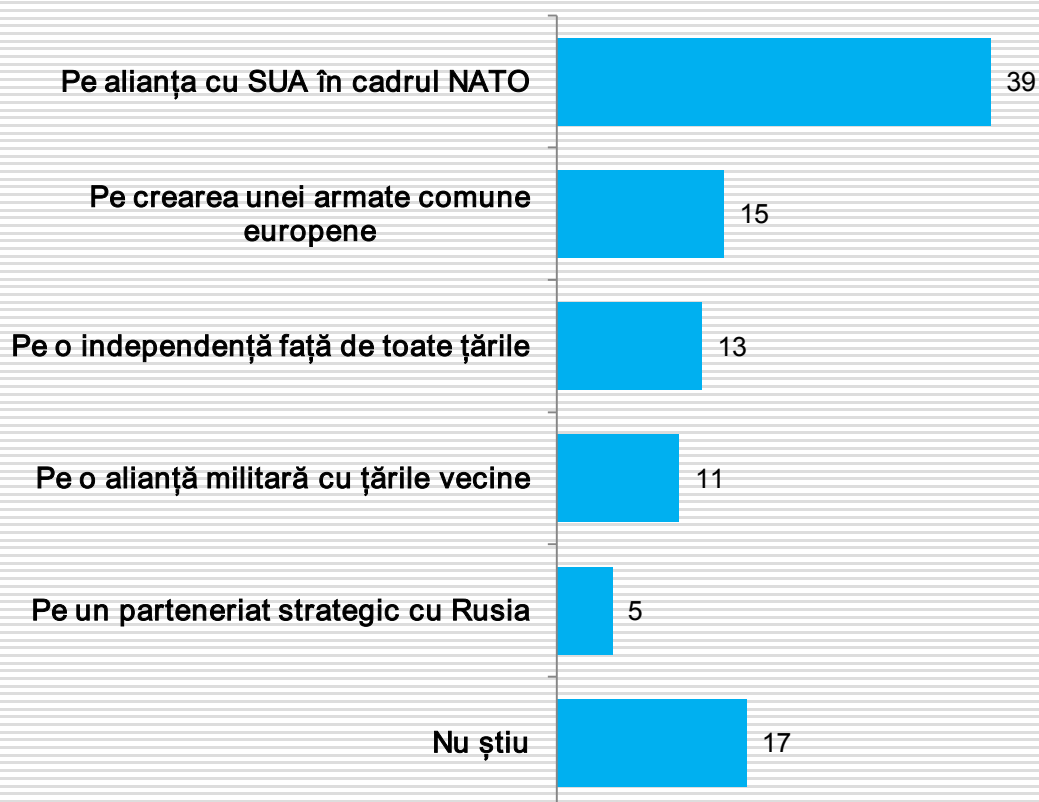


## Dacă România ar ieși din Uniunea Europeană ar avea de câștigat sau de pierdut în privința:

■ De câștigat    ■ De pierdut    ■ Ar fi la fel    ■ Nu știu

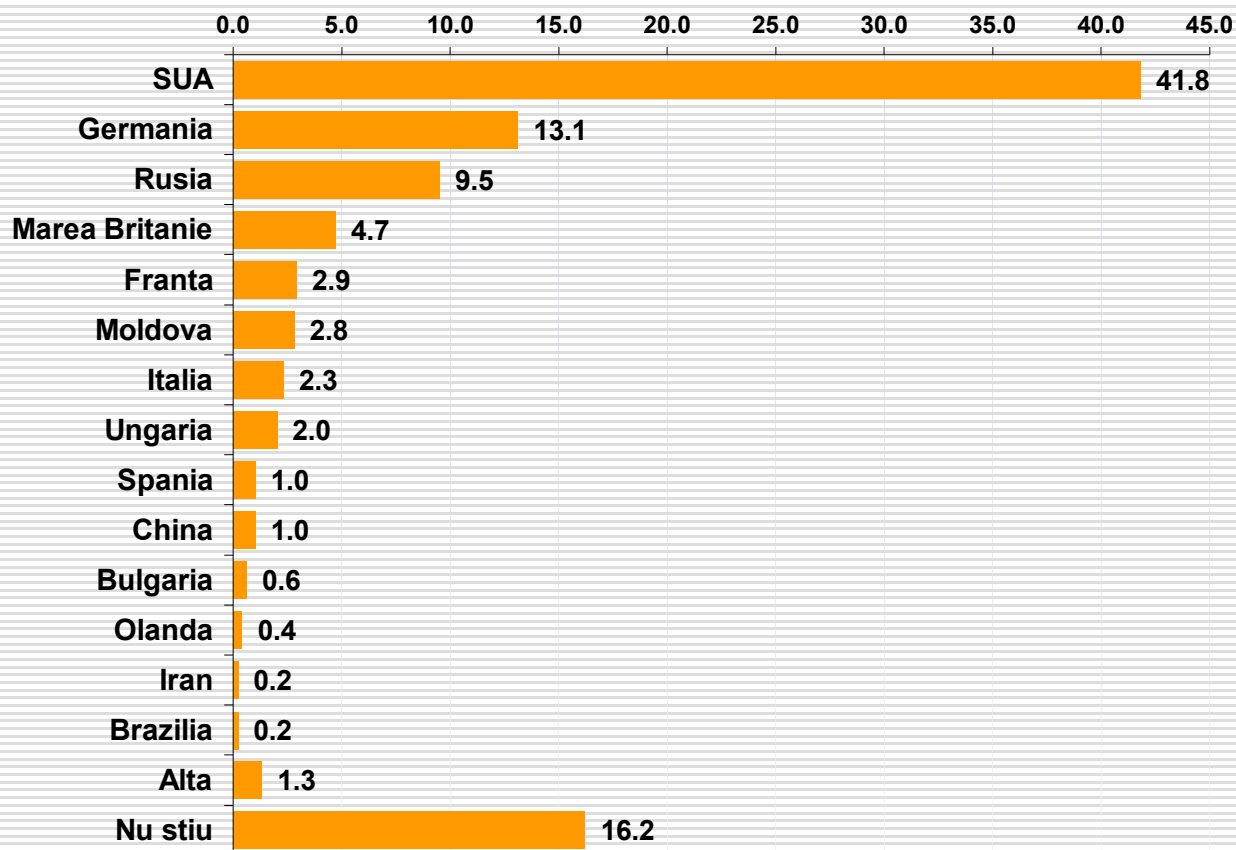


## Când vă gândiți la politica de apărare a României, credeți că ea trebuie să se axeze mai mult:



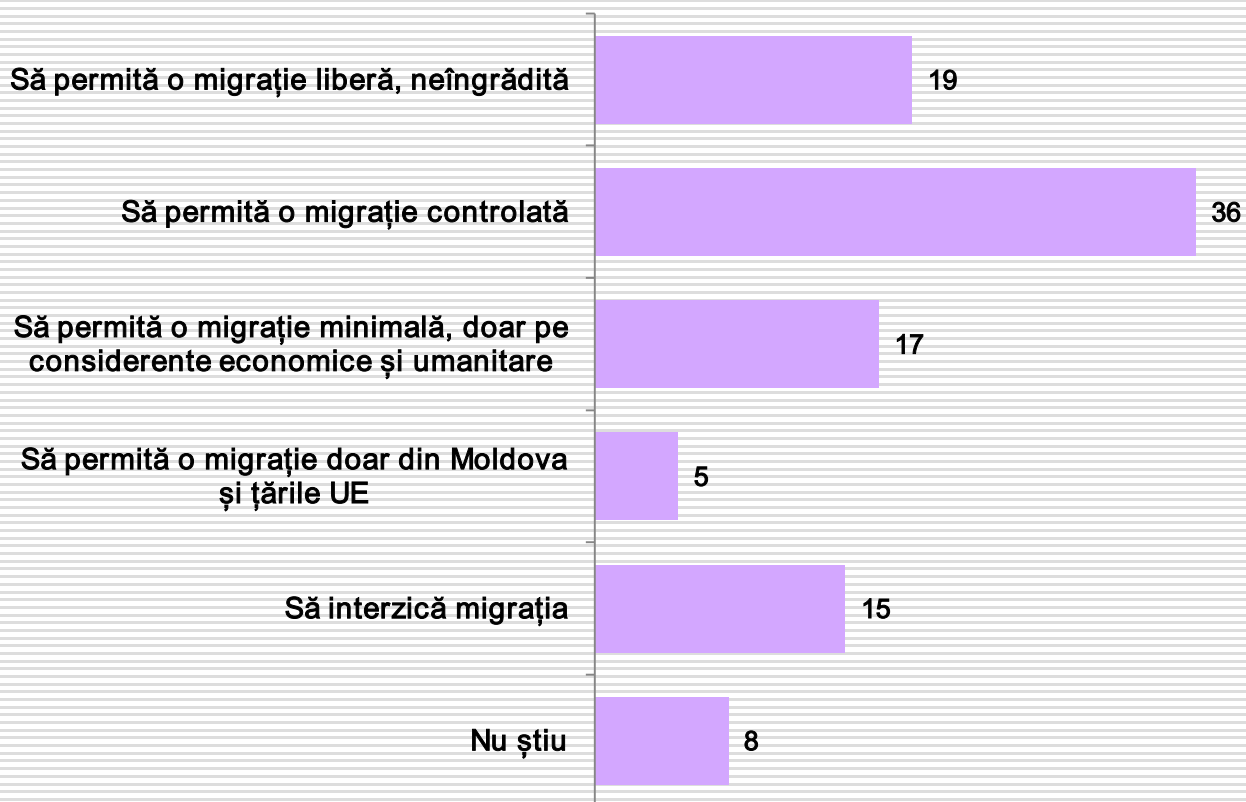
	La alegerile europarlamentare din 26 mai cu ce formațiune politică veți vota? (% pe coloană)									
	PNL	PSD	PMP	ProRo mânia	USR- PLUS	ALDE	UDMR	Altcin eva	Nu m-am hotărât	Nu voi vota
Pe alianța cu SUA în cadrul NATO	45%	39%	54%	39%	51%	37%	46%	31%	33%	14%
Pe crearea unei armate comune europene	15%	17%	14%	16%	15%	10%	8%	12%	15%	13%
Pe un parteneriat strategic cu Rusia	6%	3%	4%	7%	5%	7%	10%	4%	4%	7%
Pe o alianță militară cu țările vecine	11%	10%	8%	11%	13%	12%	18%	19%	10%	13%
Pe o independență față de toate țările	9%	12%	8%	18%	6%	18%	3%	31%	15%	21%
Nu știu	13%	19%	12%	11%	10%	15%	15%	4%	22%	33%

## Care țară credeți că ar trebui să devină aliatul cel mai apropiat al României?



	La alegerile europarlamentare din 26 mai cu ce formațiune politică veți vota? (% pe coloană)									
	PNL	PSD	PMP	ProRo mânia	USR- PLUS	ALDE	UDMR	Altcin eva	Nu m-am hotărât	Nu voi vota
SUA	49%	43%	42%	46%	56%	36%	28%	27%	38%	25%
Rusia	11%	6%	6%	11%	5%	15%	13%	15%	10%	12%
Germania	15%	12%	18%	14%	16%	9%	13%	12%	14%	9%
Franța	3%	4%	6%	4%	3%	6%		4%	1%	1%
Marea Britanie	5%	4%	10%	2%	3%	9%		8%	3%	9%
Italia	2%	3%		2%	4%		5%	4%	1%	2%
Spania	0%	3%				1%				2%
Ungaria	1%	1%	4%	2%		1%	28%		1%	2%
Olanda	0%	0%	2%						1%	
Moldova	2%	3%	4%	4%	1%			23%	3%	3%
Bulgaria	1%	1%				1%				1%
Iran									0%	1%
China		2%	2%		2%				1%	3%
Brazilia		0%							0%	
Alta	0%	0%		4%				4%	3%	4%
Nu știu	11%	17%	6%	14%	10%	21%	13%	4%	24%	25%

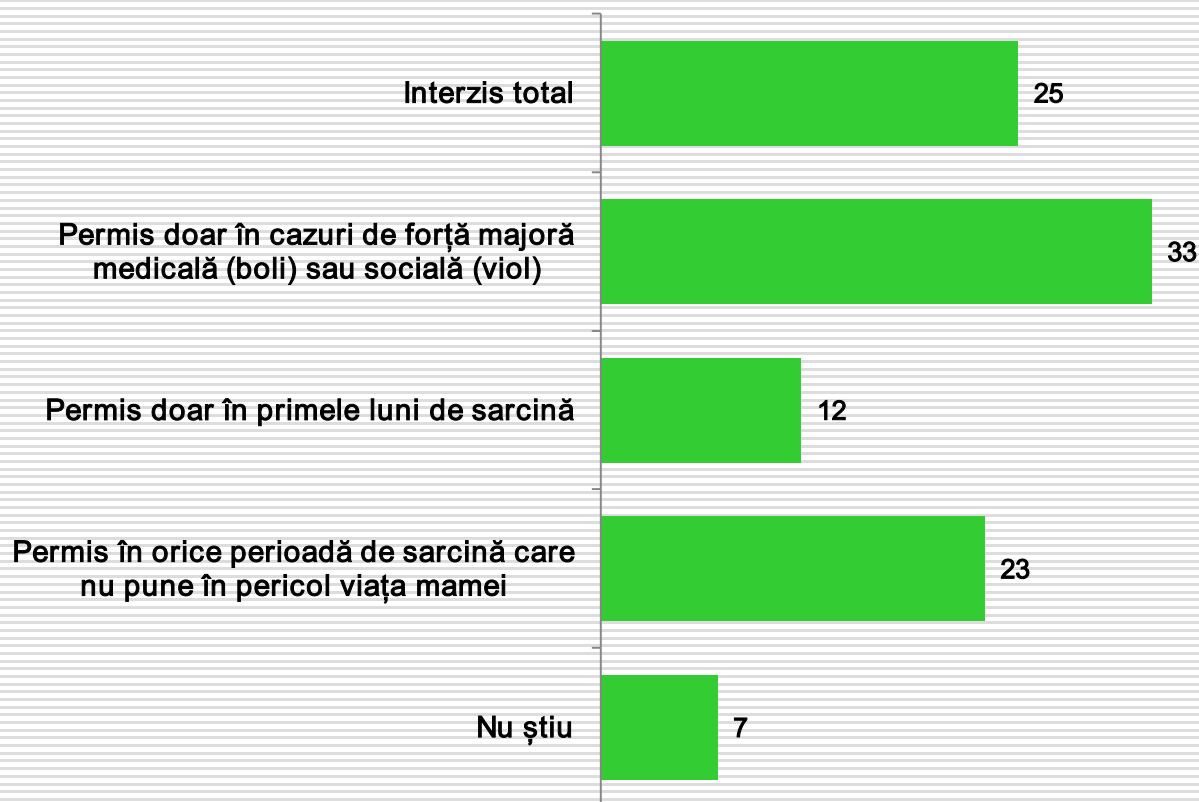
## Ce atitudine ar trebui să aibă statul român față de problema migrației?



La alegerile europarlamentare din 26 mai cu ce formațiune politică veți vota? (% pe coloană)

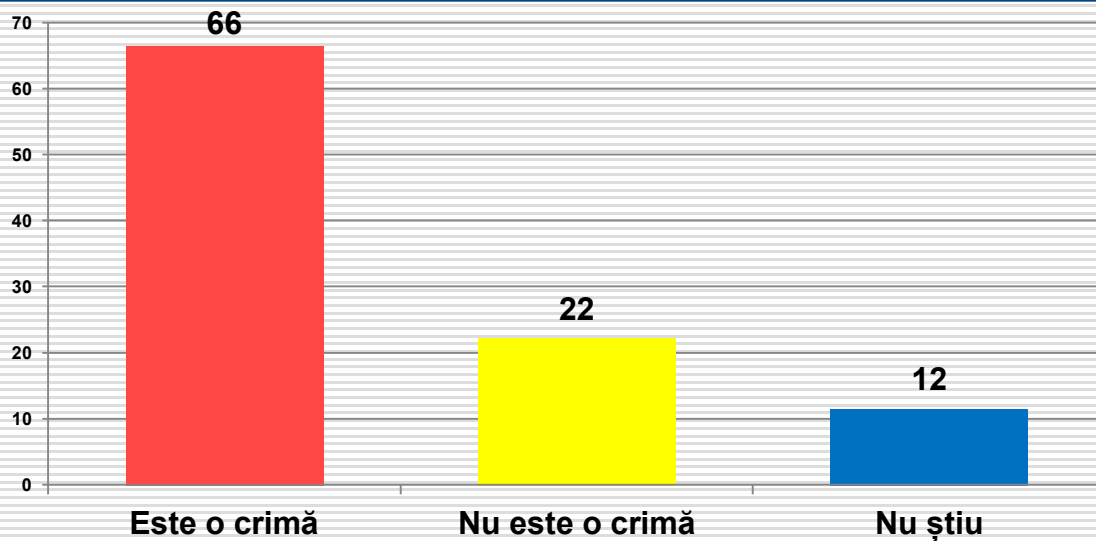
	PNL	PSD	PMP	ProRo mânia	USR- PLUS	ALDE	UDMR	Altcin eva	Nu m-am hotărât	Nu voi vota
Să permită o migrație liberă, neîngrădită	26%	19%	16%	16%	27%	9%	26%	12%	14%	15%
Să permită o migrație controlată	38%	35%	44%	39%	33%	39%	21%	12%	39%	33%
Să permită o migrație minimală, doar pe considerente economice și umanitare	14%	13%	18%	25%	28%	21%	5%	35%	18%	12%
Să permită o migrație doar din Moldova și țările UE	5%	8%	4%	5%	1%	4%	5%	8%	5%	10%
Să interzică migrația	14%	15%	12%	9%	7%	22%	44%	31%	13%	16%
Nu știu	5%	10%	6%	7%	3%	4%		4%	11%	14%

## Considerați că avortul în România ar trebui:



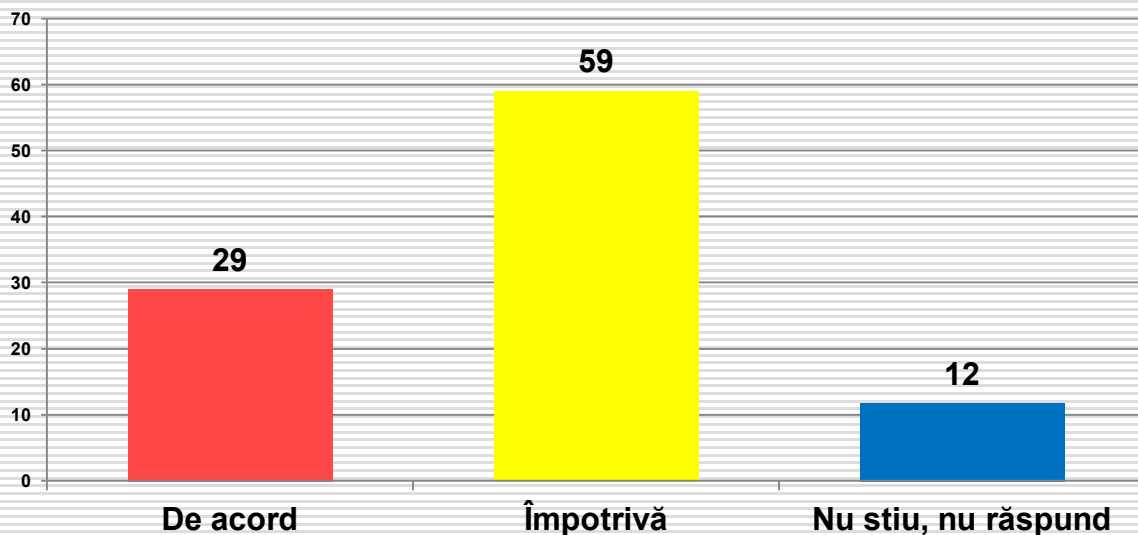
	La alegerile europarlamentare din 26 mai cu ce formațiune politică veți vota? (% pe coloană)									
	PNL	PSD	PMP	ProRo mânia	USR- PLUS	ALDE	UDMR	Altcin eva	Nu m-am hotărât	Nu voi vota
Interzis total	31%	24%	12%	16%	14%	30%	21%	42%	22%	33%
Permis doar în cazuri de forță majoră medicală (boli) sau socială (viol)	31%	38%	46%	37%	30%	39%	28%	35%	31%	23%
Permis doar în primele luni de sarcină	12%	12%	10%	14%	15%	7%	13%	12%	11%	10%
Permis în orice perioadă de sarcină care nu pune în pericol viața mamei	21%	19%	28%	32%	34%	16%	18%	4%	28%	25%
Nu știu	5%	7%	4%	2%	6%	7%	21%	8%	8%	10%

## Pentru dumneavoastră avortul este o crimă sau nu?



Intenția de vot	Este o crimă	Nu este o crimă	Nu știu	Ocupația	Este o crimă	Nu este o crimă	Nu știu
PNL	73	18	9	Salariat la stat, bugetar	67	20	13
PSD	74	17	9	Salariat în mediul privat	59	29	13
PMP	66	26	8	Lucrător în gospodăria proprie, agricultor	75	17	8
Pro-România	56	35	9	Patron, liber întreprinzător	64	23	13
Alianța 2020 USR-PLUS	46	40	13	Pensionar	70	19	11
ALDE	73	19	7	Casnică, șomer, fără ocupație	74	17	9
UDMR	49	21	31	Elev, student	66	26	8
Altceineva	88	8	4	<b>Vârsta</b>			
Nu m-am hotărât	61	23	16	18-29 ani	64	27	9
Nu voi vota	63	23	14	30-39 ani	67	23	11
<b>Regiunea de dezvoltare</b>				40-49 ani	66	23	12
București-Ilfov	54	37	9	50-59 ani	62	24	13
Centru	58	22	20	60-69 ani	68	21	11
Nord-Est	66	24	11	Peste 70 ani	76	11	13
Nord-Vest	61	20	20	<b>Educație</b>			
Sud-Est	74	13	13	Șc. generală / profesională	78	14	8
Sud-Muntenia	62	30	8	Liceu / sc. post-liceală	62	26	12
Sud-Vest Oltenia	87	10	3	Facultate/ postuniversitară	60	25	14
Vest	76	16	8	<b>Sex</b>			
<b>Tip de localitate</b>				Masculin	60	27	13
Peste 200.000 loc.	61	30	8	Feminin	73	17	10
100-200.000 loc	55	34	11				
30-100.000 loc.	69	20	11				
Sub 30.000 loc.	64	20	15				
Comună sau sat	71	17	12				

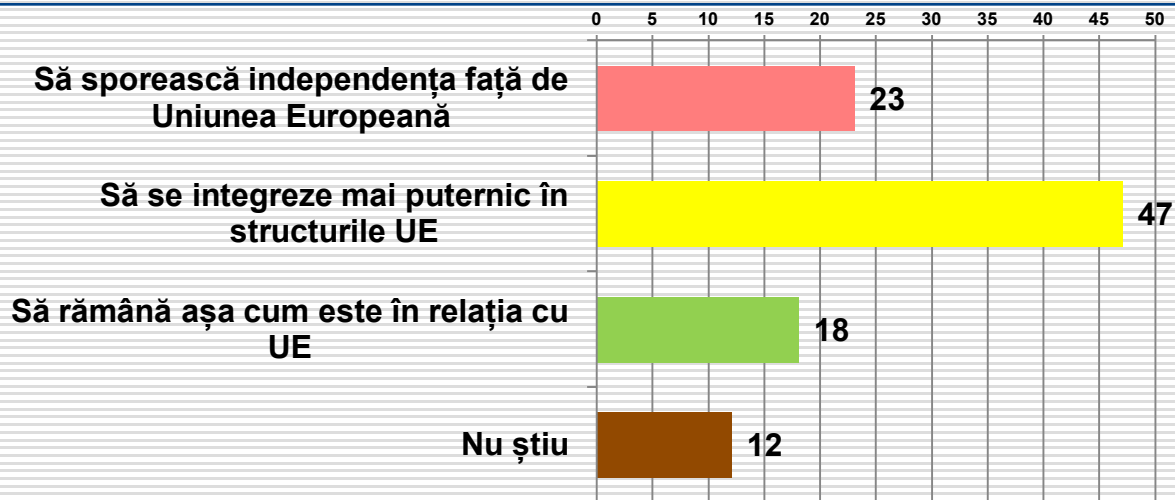
## Sunteți de acord cu legalizarea prostituției și autorizarea funcționării bordelurilor?



Intenția de vot	De acord	Împotrivă	Nu voi vota
PNL	26	64	9
PSD	23	63	14
PMP	38	46	16
Pro-România	35	56	9
Alianța 2020 USR-PLUS	51	41	8
ALDE	28	60	12
UDMR	21	54	26
Altcineva	23	65	12
Nu m-am hotărât	26	66	9
Nu voi vota	35	49	16
<b>Regiunea de dezvoltare</b>			
București-Ilfov	35	60	5
Centru	26	57	16
Nord-Est	36	57	6
Nord-Vest	25	59	15
Sud-Est	27	54	20
Sud-Muntenia	25	64	11
Sud-Vest Oltenia	31	58	12
Vest	23	67	10
<b>Tip de localitate</b>			
Peste 200.000 loc.	39	51	10
100-200.000 loc	28	69	3
30-100.000 loc.	31	54	16
Sub 30.000 loc.	30	57	13
Comună sau sat	24	63	13

Ocupația	De acord	Împotrivă	Nu voi vota
Salariat la stat, bugetar	27	59	14
Salariat în mediul privat	39	51	11
Lucrător în gospodăria proprie, agricultor	25	63	13
Patron, liber întreprinzător	38	55	8
Pensionar	22	66	12
Casnică, șomer, fără ocupație	28	63	9
Elev, student	26	61	13
<b>Vârsta</b>			
18-29 ani	28	60	12
30-39 ani	37	57	7
40-49 ani	31	55	14
50-59 ani	34	54	13
60-69 ani	25	65	10
Peste 70 ani	15	69	16
<b>Educație</b>			
Șc. generală / profesională	21	68	11
Liceu / sc. post-liceală	31	57	12
Facultate/ postuniversitară	34	53	12
<b>Sex</b>			
Masculin	33	53	15
Feminin	26	65	9

## Ce este mai bine pentru România acum? (I)

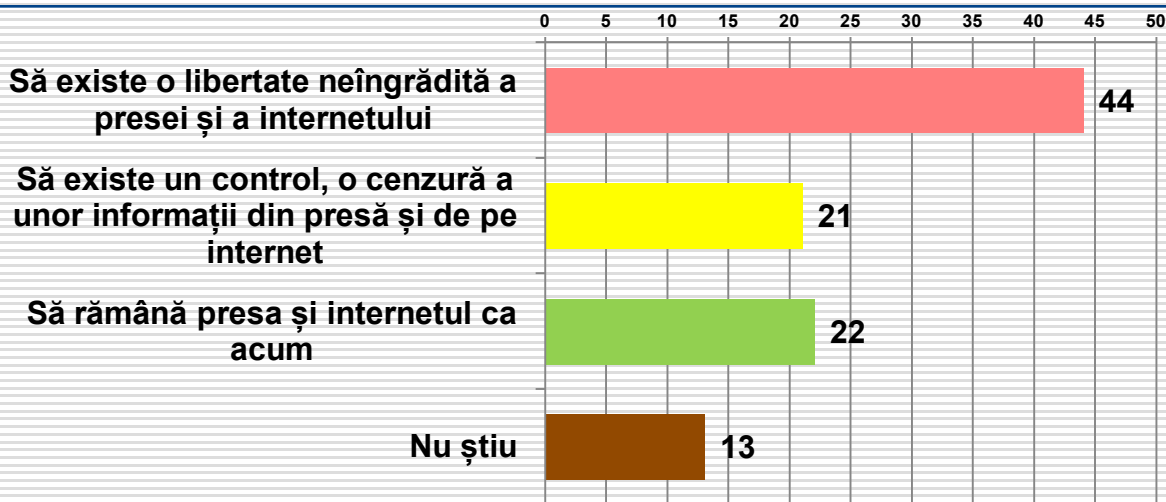


Intenția de vot	Indep enden ța	Inte grar e	La fel	Nu știu
PNL	27	50	15	7
PSD	24	40	20	16
PMP	26	54	10	10
Pro-România	26	46	18	11
Alianța 2020 USR-PLUS	17	58	20	5
ALDE	31	40	19	9
UDMR	10	67	21	3
Altcineva	35	38	19	8
Nu m-am hotărât	15	51	17	16
Nu voi vota	23	34	25	18
<b>Regiunea de dezvoltare</b>				
București-Ilfov	24	58	13	5
Centru	20	49	21	10
Nord-Est	25	34	28	13
Nord-Vest	18	58	13	11
Sud-Est	20	46	14	19
Sud-Muntenia	28	49	13	10
Sud-Vest Oltenia	22	44	25	9
Vest	22	43	18	16
<b>Tip de localitate</b>				
Peste 200.000 loc.	26	46	19	9
100-200.000 loc	24	57	12	8
30-100.000 loc.	19	46	21	13
Sub 30.000 loc.	25	47	16	12
Comună sau sat	22	46	19	13

Ocupația	Inde pen den ța	Integ rare	La fel	Nu știu
Salariat la stat, bugetar	27	51	12	11
Salariat în mediul privat	21	50	18	11
Lucrător în gospodăria proprie, agricultor	35	40	10	15
Patron, liber întreprinzător	23	47	25	6
Pensionar	21	48	19	13
Casnică, șomer, fără ocupație	15	38	28	18
Elev, student	29	41	23	7
<b>Vârsta</b>				
18-29 ani	27	43	20	10
30-39 ani	22	50	15	14
40-49 ani	23	48	20	10
50-59 ani	23	49	17	11
60-69 ani	22	46	20	13
Peste 70 ani	20	47	19	14
<b>Educație</b>				
Șc. generală / profesională	21	46	18	16
Liceu / sc. post-liceală	25	46	20	9
Facultate/ postuniversitară	22	51	17	10
<b>Sex</b>				
Masculin	25	51	16	8
Feminin	21	43	21	15



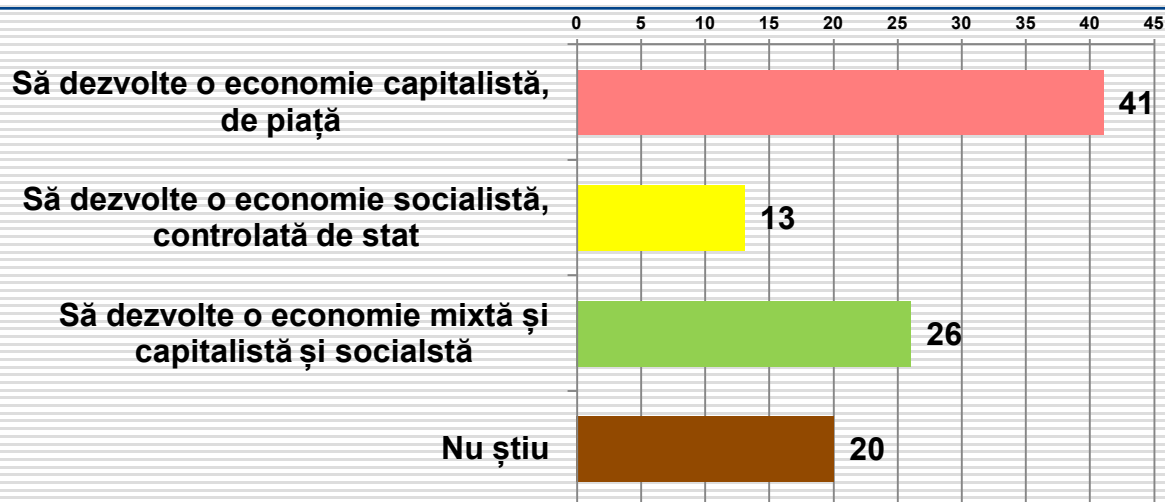
## Ce este mai bine pentru România acum? (II)



Intenția de vot	Libertate	Control	La fel	Nu știu
PNL	53	20	18	10
PSD	36	23	26	15
PMP	54	20	14	12
Pro-România	49	16	25	11
Alianța 2020 USR-PLUS	53	18	26	3
ALDE	46	24	18	12
UDMR	41	26	23	10
Altceineva	38	38	15	8
Nu m-am hotărât	40	22	21	18
Nu voi vota	30	21	24	25
<b>Regiunea de dezvoltare</b>				
București-Ilfov	80	8	10	2
Centru	32	25	29	13
Nord-Est	28	20	28	24
Nord-Vest	44	27	20	8
Sud-Est	45	18	18	20
Sud-Muntenia	40	25	23	12
Sud-Vest Oltenia	43	28	24	5
Vest	52	18	16	14
<b>Tip de localitate</b>				
Peste 200.000 loc.	55	15	21	8
100-200.000 loc	44	29	16	10
30-100.000 loc.	49	20	17	13
Sub 30.000 loc.	47	19	24	10
Comună sau sat	36	23	24	17

Ocupația	Libertate	Control	La fel	Nu știu
Salariat la stat, bugetar	47	23	18	11
Salariat în mediul privat	49	18	23	10
Lucrător în gospodăria proprie, agricultor	35	27	15	23
Patron, liber întreprinzător	47	28	17	8
Pensionar	41	18	23	17
Casnică, șomer, fără ocupație	34	25	31	11
Elev, student	43	26	15	17
<b>Vârsta</b>				
18-29 ani	46	22	18	14
30-39 ani	41	30	19	11
40-49 ani	43	20	23	14
50-59 ani	48	17	25	10
60-69 ani	42	19	23	16
Peste 70 ani	41	21	21	17
<b>Educație</b>				
Șc. generală / profesională	38	19	27	16
Liceu / sc. post-liceală	45	23	20	13
Facultate/postuniversitară	48	21	19	11
<b>Sex</b>				
Masculin	44	22	23	11
Feminin	43	21	20	16

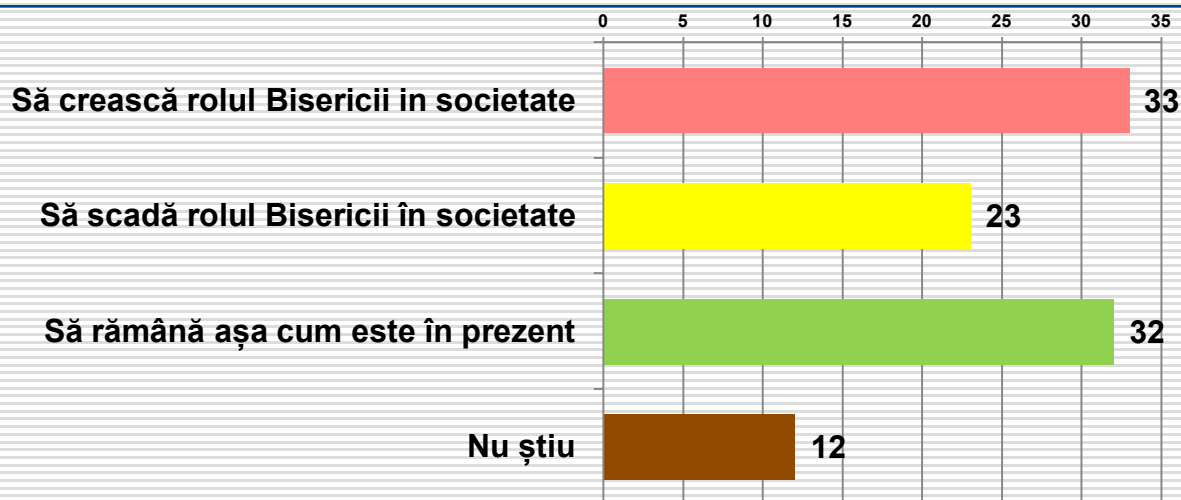
## Ce este mai bine pentru România acum? (III)



Intenția de vot	Capitalistă	Socialistă	Mixtă	Nu știu
PNL	46	10	30	13
PSD	33	17	28	22
PMP	48	12	26	14
Pro-România	42	12	28	18
Alianța 2020 USR-PLUS	61	10	25	4
ALDE	46	16	13	24
UDMR	31	26	33	10
Altcineva	42	12	27	19
Nu m-am hotărât	36	12	22	30
Nu voi vota	36	11	23	30
<b>Regiunea de dezvoltare</b>				
București-Ilfov	56	8	19	16
Centru	28	16	37	19
Nord-Est	38	13	26	23
Nord-Vest	46	13	27	13
Sud-Est	42	18	20	21
Sud-Muntenia	35	16	25	24
Sud-Vest Oltenia	39	13	34	14
Vest	54	6	19	21
<b>Tip de localitate</b>				
Peste 200.000 loc.	49	11	22	18
100-200.000 loc	42	8	33	18
30-100.000 loc.	47	15	20	18
Sub 30.000 loc.	45	12	32	12
Comună sau sat	35	15	27	23

Ocupația	Capitalistă	Socialistă	Mixtă	Nu știu
Salariat la stat, bugetar	44	13	24	19
Salariat în mediul privat	45	10	26	18
Lucrător în gospodăria proprie, agricultor	44	19	21	17
Patron, liber întreprinzător	42	17	34	8
Pensionar	40	12	26	22
Casnică, șomer, fără ocupație	33	16	26	25
Elev, student	34	19	29	18
<b>Vârsta</b>				
18-29 ani	38	15	28	19
30-39 ani	39	16	28	18
40-49 ani	44	12	25	19
50-59 ani	49	9	24	19
60-69 ani	40	11	28	21
Peste 70 ani	35	19	23	24
<b>Educație</b>				
Șc. generală / profesională	37	17	22	24
Liceu / sc. post-liceală	40	15	28	18
Facultate/postuniversitară	49	7	27	17
<b>Sex</b>				
Masculin	43	14	26	17
Feminin	39	12	26	22

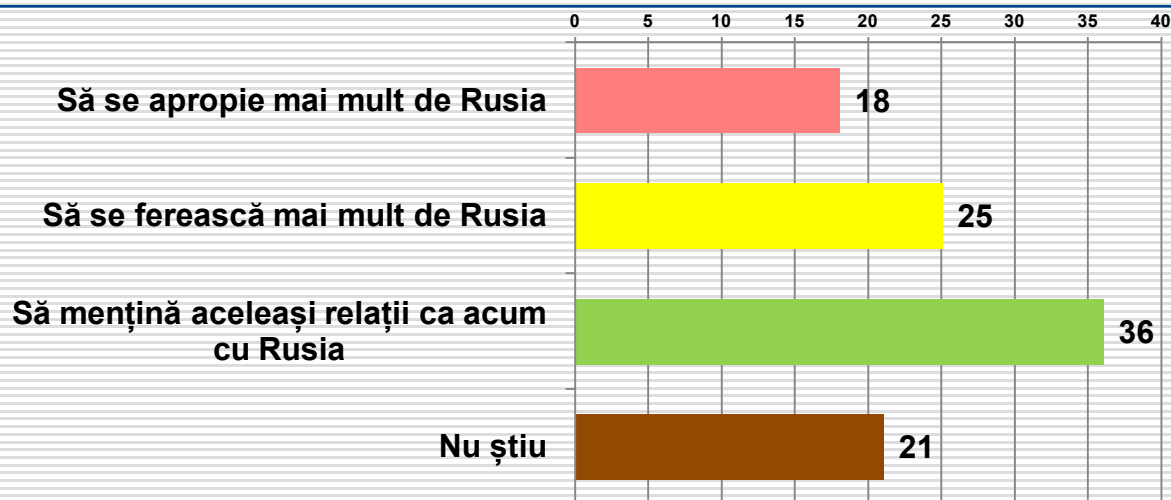
## Ce este mai bine pentru România acum? (IV)



Intenția de vot	Să crească	Să scadă	La fel	Nu știu
PNL	30	25	33	13
PSD	44	15	34	7
PMP	34	14	38	14
Pro-România	35	25	35	5
Alianța 2020 USR-PLUS	17	46	27	9
ALDE	39	16	37	7
UDMR	28	31	28	13
Altcineva	35	19	23	23
Nu m-am hotărât	33	21	31	14
Nu voi vota	29	23	30	17
<b>Regiunea de dezvoltare</b>				
București-Ilfov	28	38	24	10
Centru	40	24	25	11
Nord-Est	30	19	36	15
Nord-Vest	32	20	39	9
Sud-Est	40	22	20	18
Sud-Muntenia	27	26	37	9
Sud-Vest Oltenia	34	21	40	5
Vest	40	13	33	13
<b>Tip de localitate</b>				
Peste 200.000 loc.	33	29	28	11
100-200.000 loc	37	24	28	11
30-100.000 loc.	28	27	33	11
Sub 30.000 loc.	35	25	34	7
Comună sau sat	34	19	34	13

Ocupația	Să crească	Să scadă	La fel	Nu știu
Salariat la stat, bugetar	36	23	30	10
Salariat în mediul privat	22	31	36	11
Lucrător în gospodăria proprie, agricultor	46	13	21	21
Patron, liber întreprinzător	36	28	25	11
Pensionar	42	12	36	11
Casnică, șomer, fără ocupație	30	28	33	10
Elev, student	28	33	24	15
<b>Vârsta</b>				
18-29 ani	27	35	24	14
30-39 ani	29	24	36	13
40-49 ani	30	26	34	10
50-59 ani	34	24	34	9
60-69 ani	39	12	36	12
Peste 70 ani	48	12	29	11
<b>Educație</b>				
Șc. generală / profesională	40	17	33	10
Liceu / sc. post-liceală	30	26	32	12
Facultate/postuniversitară	30	26	33	11
<b>Sex</b>				
Masculin	32	28	29	11
Feminin	34	19	36	12

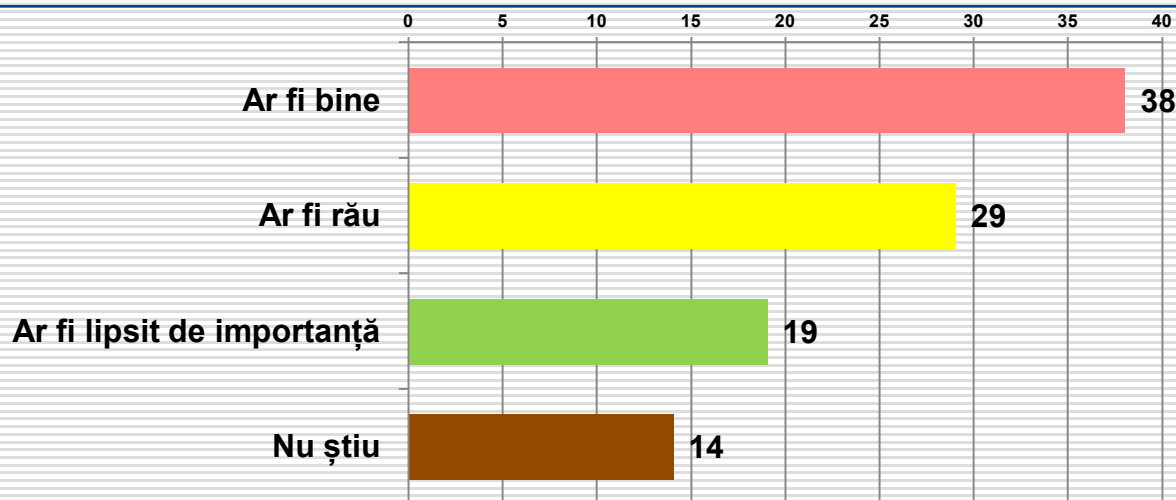
## Ce este mai bine pentru România acum? (V)



Intenția de vot	Să se apropie	Să se ferească	La fel	Nu știu
PNL	15	32	36	18
PSD	15	24	36	24
PMP	10	38	26	26
Pro-România	25	26	40	9
Alianța 2020 USR-PLUS	19	36	36	8
ALDE	21	13	49	16
UDMR	41	10	36	13
Altcineva	31	15	38	15
Nu m-am hotărât	16	21	38	26
Nu voi vota	24	17	24	35
<b>Regiunea de dezvoltare</b>				
București-Ilfov	15	36	36	12
Centru	26	13	39	22
Nord-Est	12	15	43	30
Nord-Vest	23	24	37	16
Sud-Est	13	40	18	30
Sud-Muntenia	18	26	41	15
Sud-Vest Oltenia	23	34	34	9
Vest	19	19	35	26
<b>Tip de localitate</b>				
Peste 200.000 loc.	20	28	35	17
100-200.000 loc	22	26	36	16
30-100.000 loc.	24	24	32	21
Sub 30.000 loc.	21	22	39	17
Comună sau sat	14	25	37	23

Ocupația	Să se apropie	Să se ferească	La fel	Nu știu
Salariat la stat, bugetar	20	22	35	23
Salariat în mediul privat	18	27	37	18
Lucrător în gospodăria proprie, agricultor	15	35	29	21
Patron, liber întreprinzător	23	25	40	13
Pensionar	14	24	40	22
Casnică, șomer, fără ocupație	20	24	36	20
Elev, student	26	28	24	22
<b>Vârsta</b>				
18-29 ani	26	20	27	27
30-39 ani	22	24	38	17
40-49 ani	13	31	35	22
50-59 ani	18	29	40	13
60-69 ani	16	21	39	24
Peste 70 ani	13	28	38	21
<b>Educație</b>				
Șc. generală / profesională	16	28	35	21
Liceu / sc. post-liceală	19	24	36	21
Facultate/postuniversitară	20	25	36	20
<b>Sex</b>				
Masculin	23	26	34	17
Feminin	14	25	38	24

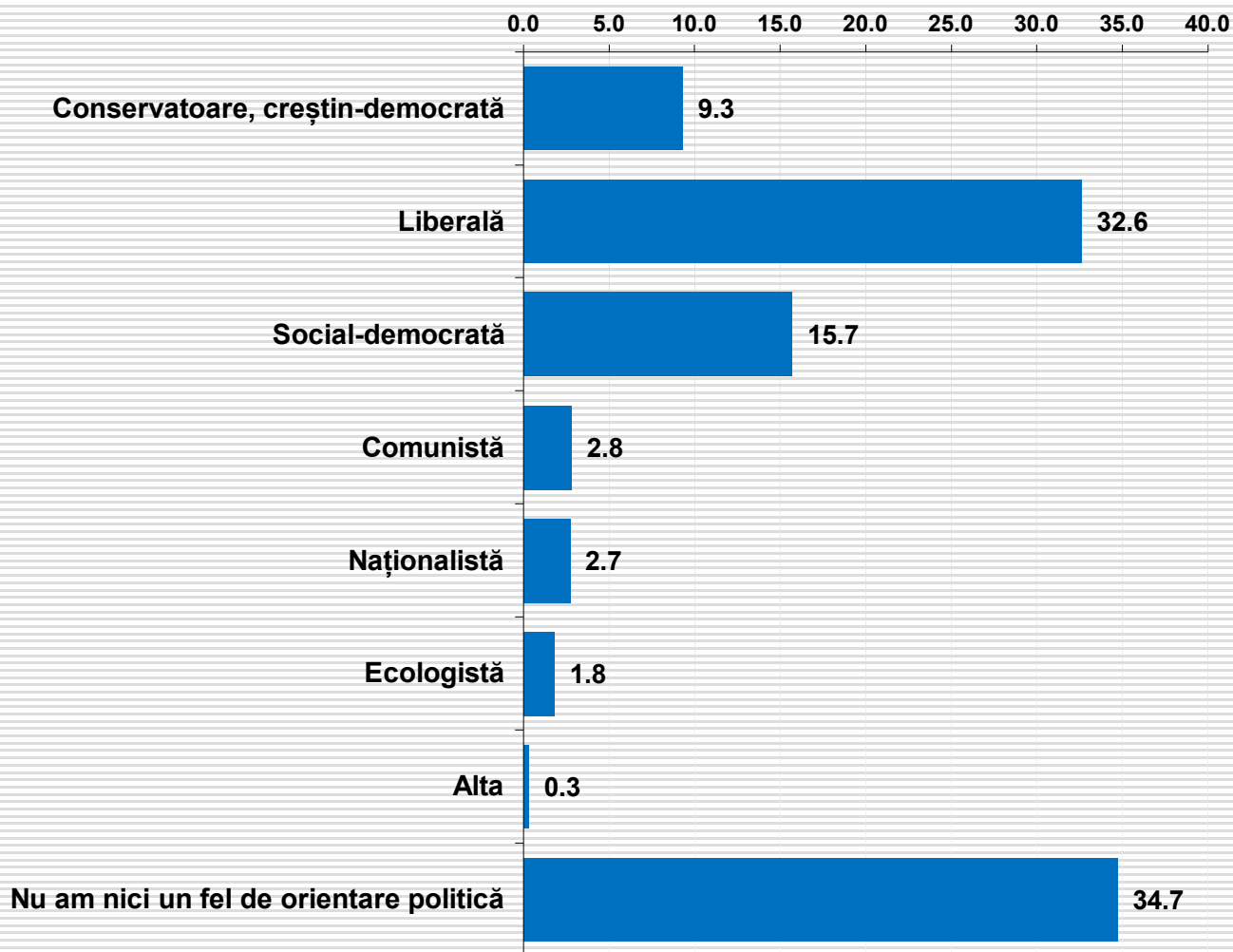
## Ar fi bine sau rău dacă Biserica și nu statul s-ar ocupa de protecția socială și de distribuirea ajutoarelor sociale?



Intenția de vot	Bine	Rău	Fără importanță	Nu știu
PNL	40	28	18	14
PSD	46	24	14	16
PMP	38	26	16	20
Pro-România	37	28	23	12
Alianța 2020 USR-PLUS	27	42	19	11
ALDE	39	33	15	13
UDMR	26	41	26	8
Altcineva	50	31	12	8
Nu m-am hotărât	33	25	24	18
Nu voi vota	40	27	25	8
<b>Regiunea de dezvoltare</b>				
București-Ilfov	33	48	7	12
Centru	39	24	25	12
Nord-Est	35	32	18	15
Nord-Vest	39	27	12	21
Sud-Est	37	23	23	18
Sud-Muntenia	37	26	25	12
Sud-Vest Oltenia	47	28	19	6
Vest	43	21	18	17
<b>Tip de localitate</b>				
Peste 200.000 loc.	36	33	14	17
100-200.000 loc	42	27	21	9
30-100.000 loc.	35	26	21	18
Sub 30.000 loc.	35	38	16	11
Comună sau sat	40	26	20	13

Ocupația	Bine	Rău	Fără importanță	Nu știu
Salariat la stat, bugetar	34	25	22	19
Salariat în mediul privat	29	32	24	14
Lucrător în gospodăria proprie, agricultor	42	25	21	13
Patron, liber întreprinzător	47	28	15	9
Pensionar	47	29	11	13
Casnică, șomer, fără ocupație	44	26	21	9
Elev, student	36	32	18	14
<b>Vârsta</b>				
18-29 ani	38	32	17	13
30-39 ani	35	26	23	18
40-49 ani	33	27	27	13
50-59 ani	35	31	19	15
60-69 ani	47	29	11	13
Peste 70 ani	46	28	13	13
<b>Educație</b>				
Șc. generală / profesională	47	28	14	10
Liceu / sc. post-liceală	35	31	20	15
Facultate/postuniversitară	34	25	23	18
<b>Sex</b>				
Masculin	37	31	18	13
Feminin	39	26	20	15

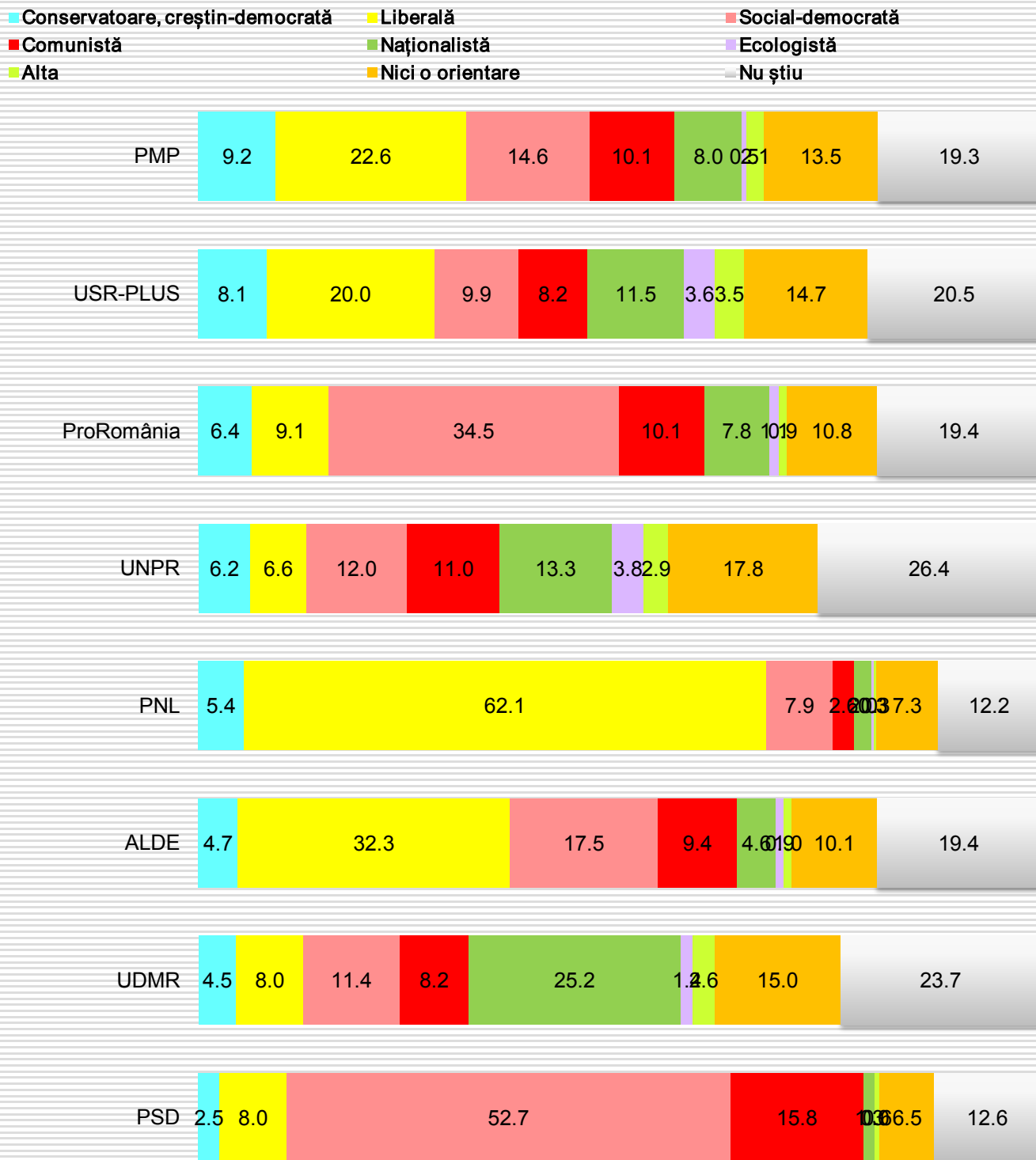
## Considerați că aveți o orientare mai degrabă:



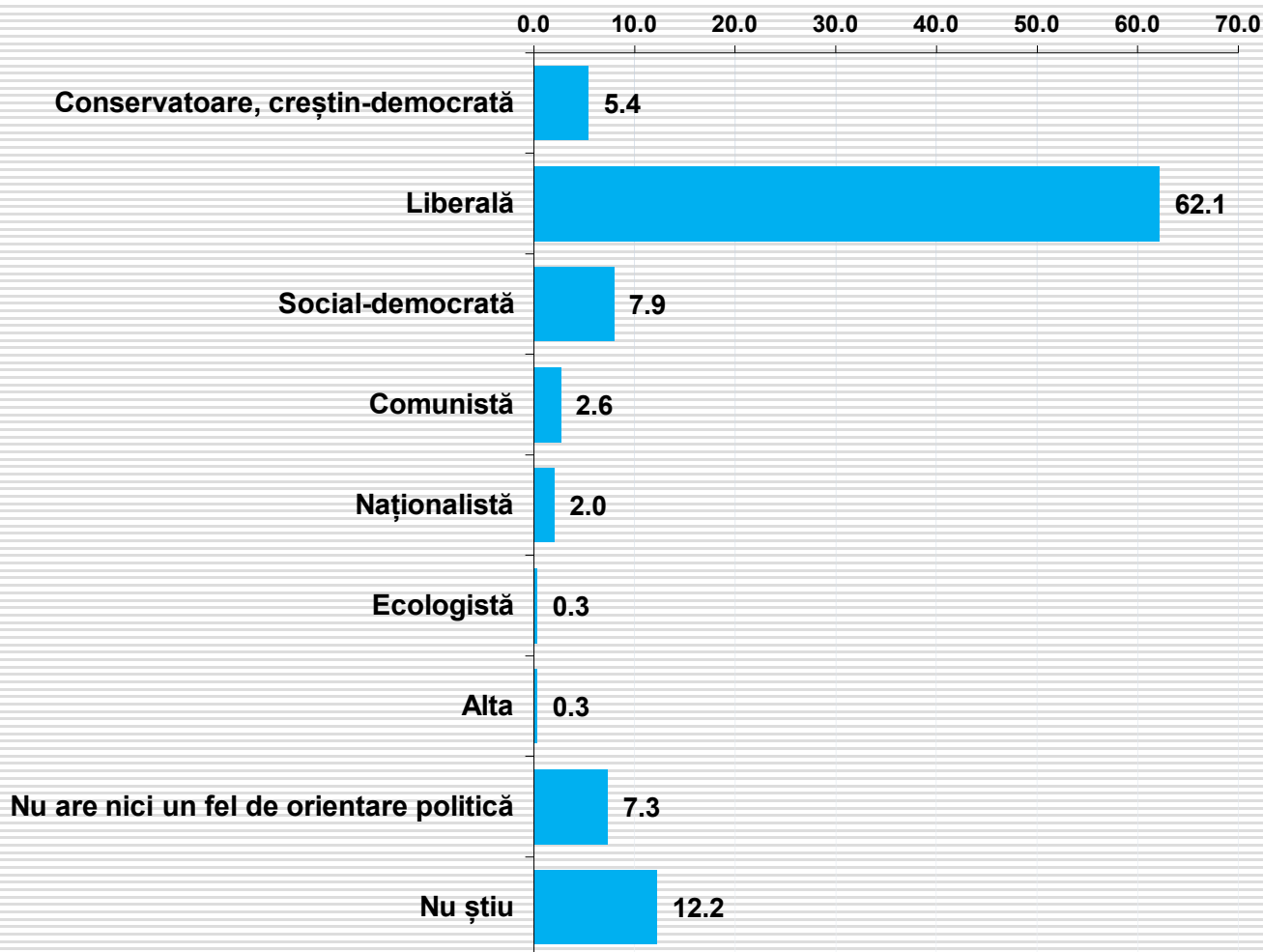
La alegerile europarlamentare din 26 mai cu ce formațiune politică veți vota? (% pe coloană)

	PNL	PSD	PMP	ProRo mânia	USR- PLUS	ALDE	UDMR	Altcin eva	Nu m-am hotărât	Nu voi vota
Conservatoare, creștin-democrată	8%	8%	16%	5%	9%	16%	10%	23%	8%	11%
Liberală	61%	12%	40%	25%	49%	42%	31%	19%	21%	13%
Social-democrată	5%	51%	2%	21%	2%	9%	3%	12%	8%	3%
Comunistă	2%	4%		5%	6%		3%	4%	2%	4%
Naționalistă	2%		6%	9%	3%	1%	3%	4%	2%	8%
Ecologistă	2%			4%	2%	1%	10%	15%	1%	1%
Alta	1%									1%
Nu am nici un fel de orientare politică	21%	26%	36%	32%	28%	30%	41%	23%	57%	59%

## Ce doctrină politică au următoarele partide politice?



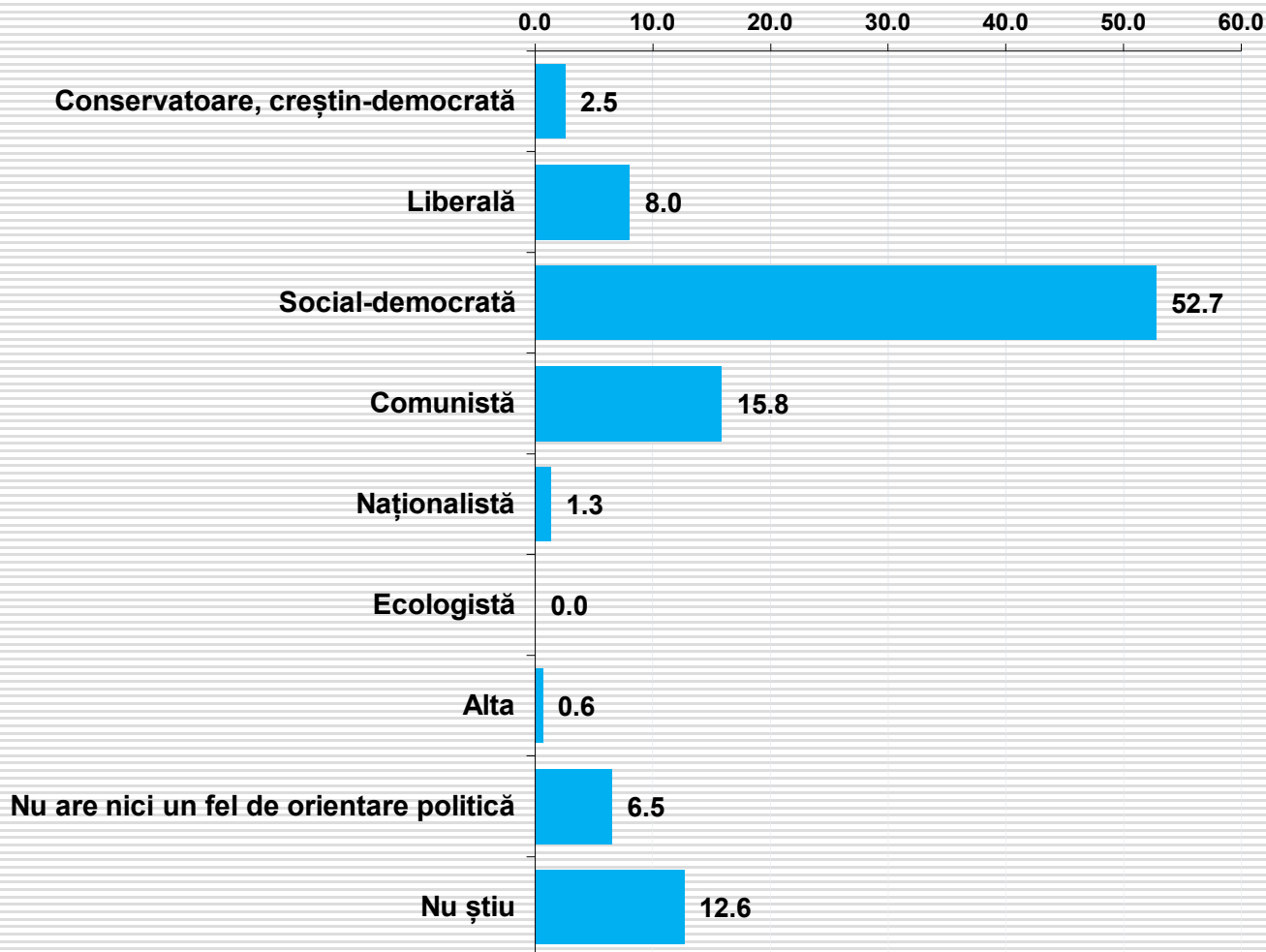
## Ce orientare, doctrină politică are PNL?



	La alegerile europarlamentare din 26 mai cu ce formațiune politică veți vota? (% pe coloană)									
	PNL	PSD	PMP	ProRo mânia	USR- PLUS	ALDE	UDMR	Altcin eva	Nu m-am hotărât	Nu voi vota
Conservatoare, creștin-democrată	5%	5%	10%		7%	12%	3%	4%	6%	2%
Liberală	70%	61%	66%	65%	68%	57%	87%	50%	52%	51%
Social-democrată	9%	5%	8%	14%	11%	10%		8%	8%	4%
Comunistă	2%	3%		2%	2%	4%		8%	3%	4%
Naționalistă	1%	1%			4%	1%	3%	12%	3%	1%
Ecologistă				2%		1%			0%	
Alta		0%							1%	
Nu are nici un fel de orientare politică	5%	12%	8%	7%	1%	7%	3%	4%	5%	15%
Nu știu	8%	12%	8%	11%	7%	6%	5%	15%	22%	22%

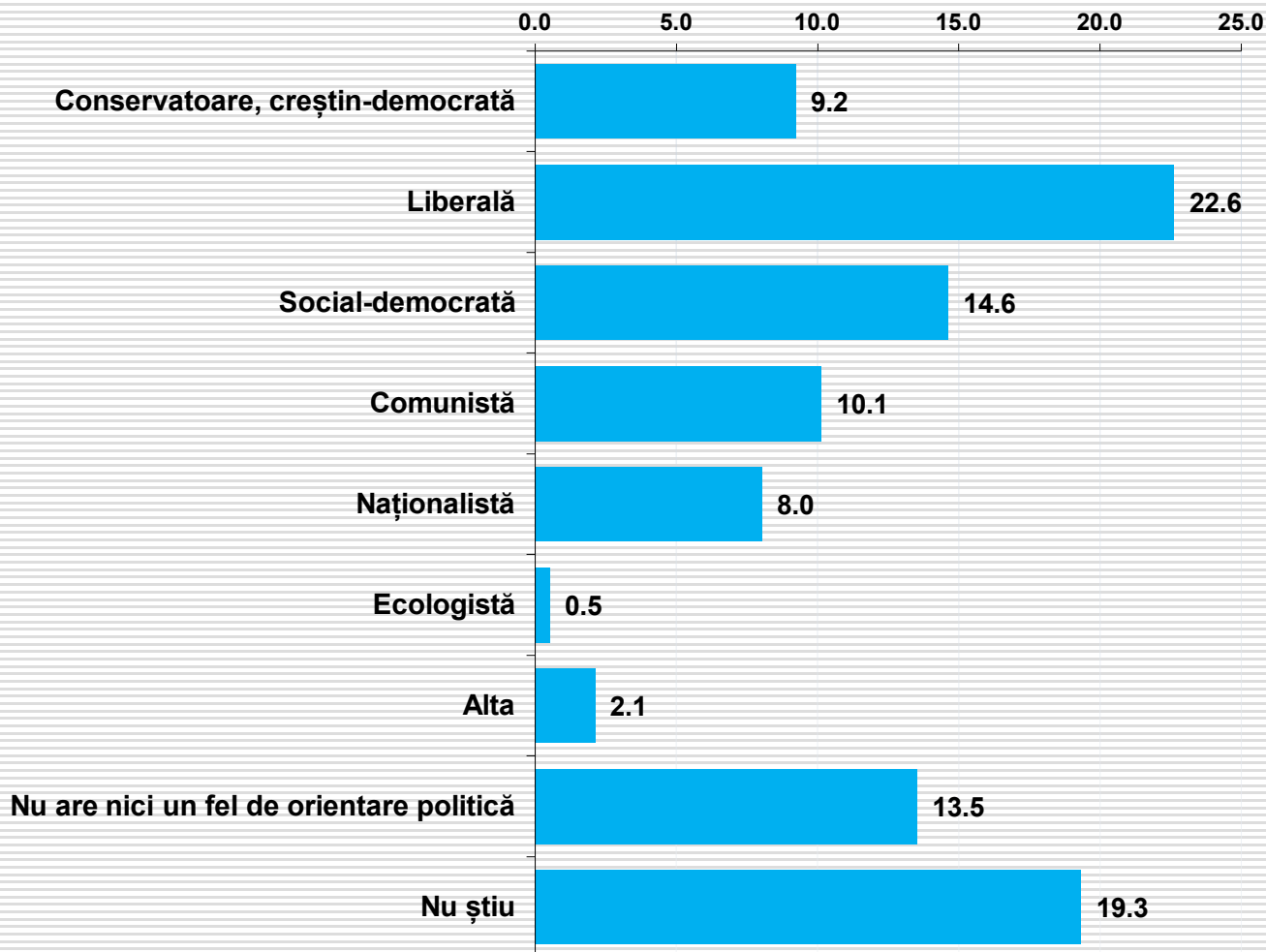


## Ce orientare, doctrină politică are PSD?



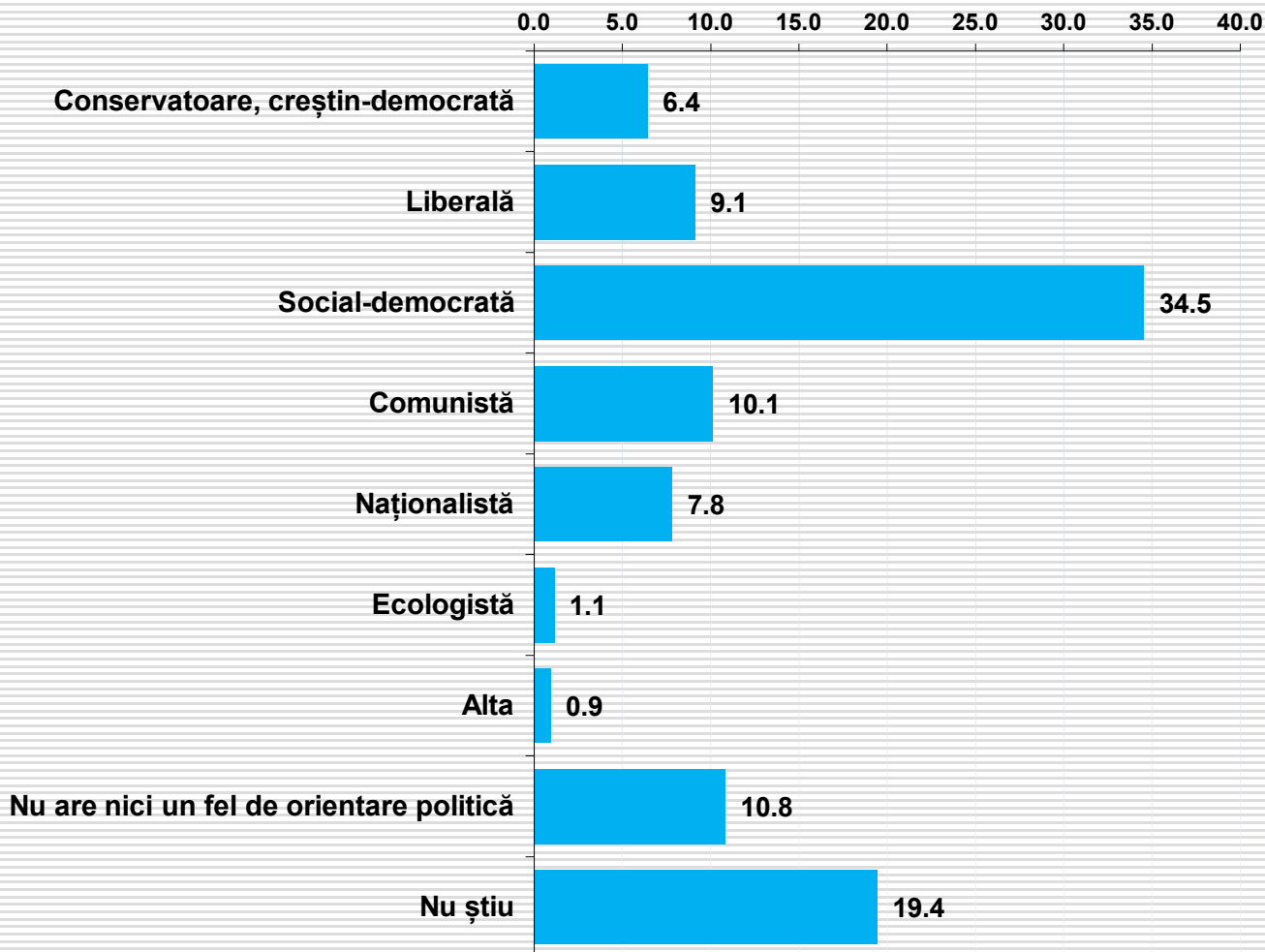
	La alegerile europarlamentare din 26 mai cu ce formațiune politică veți vota? (% pe coloană)									
	PNL	PSD	PMP	ProRo mânia	USR- PLUS	ALDE	UDMR	Altcin eva	Nu m-am hotărât	Nu voi vota
Conservatoare, creștin-democrată	3%	2%	6%	2%	1%	6%	3%		3%	1%
Liberală	10%	6%	10%	4%	8%	8%	5%	15%	9%	5%
Social-democrată	45%	70%	54%	58%	52%	69%	49%	42%	43%	42%
Comunistă	21%	6%	12%	16%	25%	8%	39%	27%	14%	15%
Naționalistă	1%	0%		2%	3%			4%	2%	1%
Ecologistă										
Alta	1%	1%	2%	2%						
Nu are nici un fel de orientare politică	8%	6%	8%	5%	1%	5%	3%	4%	6%	14%
Nu știu	11%	9%	8%	12%	10%	6%	3%	8%	22%	21%

## Ce orientare, doctrină politică are PMP?



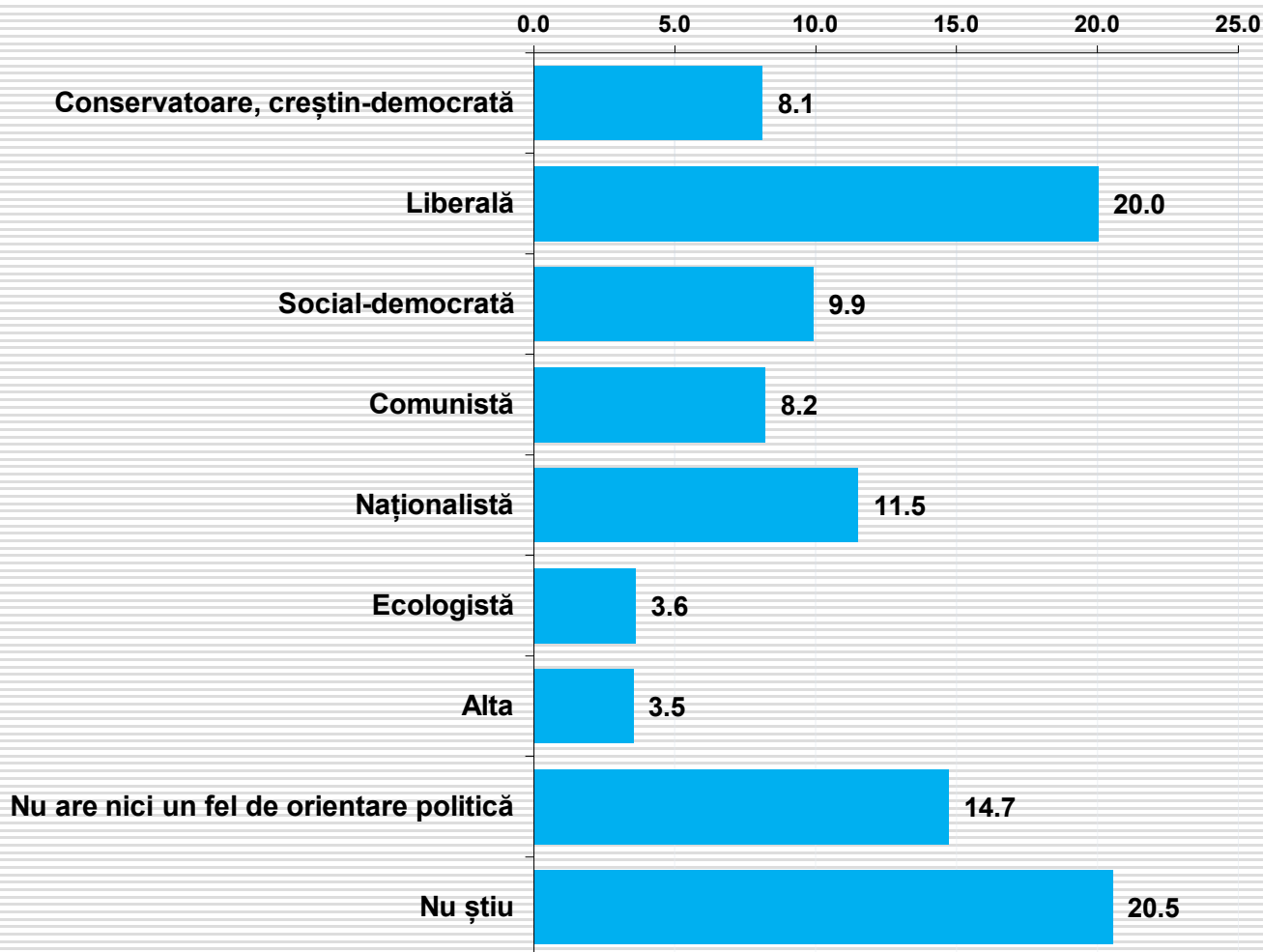
	La alegerile europarlamentare din 26 mai cu ce formațiune politică veți vota? (% pe coloană)									
	PNL	PSD	PMP	ProRo mânia	USR- PLUS	ALDE	UDMR	Altcin eva	Nu m-am hotărât	Nu voi vota
Conservatoare, creștin-democrată	10%	11%	12%		6%	19%	13%	4%	7%	9%
Liberală	26%	16%	42%	26%	34%	19%	31%	19%	17%	17%
Social-democrată	16%	13%	10%	25%	20%	18%	10%	23%	12%	9%
Comunistă	8%	8%	4%	7%	11%	9%	33%	19%	11%	12%
Naționalistă	7%	10%	14%	7%	8%	6%	5%		9%	5%
Ecologistă	1%	1%		2%					0%	
Alta	2%	3%		2%		1%			3%	3%
Nu are nici un fel de orientare politică	14%	18%	8%	12%	5%	15%	3%	19%	13%	20%
Nu știu	17%	20%	10%	19%	15%	12%	5%	15%	29%	25%

## Ce orientare, doctrină politică are ProRomânia?



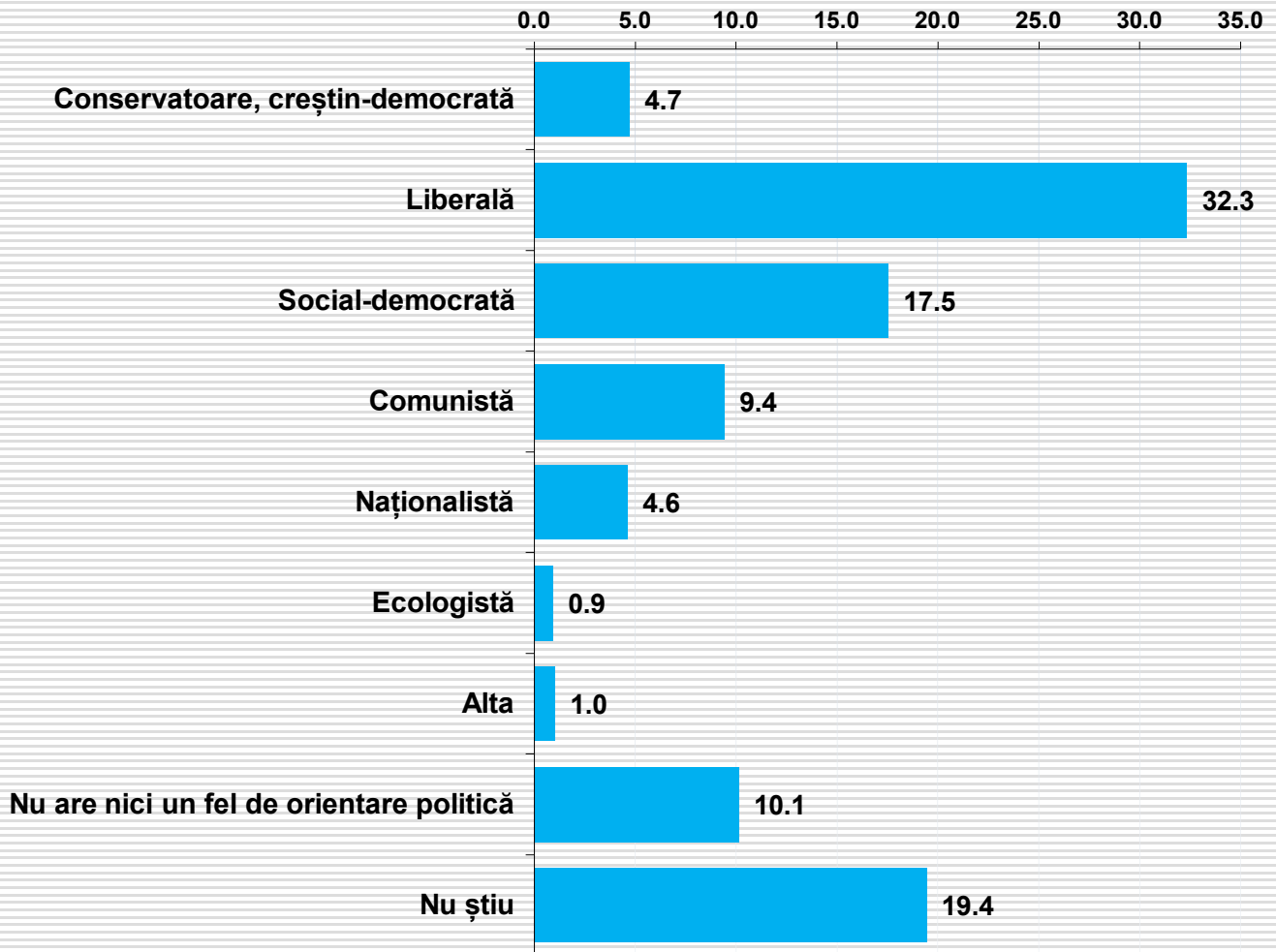
	La alegerile europarlamentare din 26 mai cu ce formațiune politică veți vota? (% pe coloană)									
	PNL	PSD	PMP	ProRomânia	USR-PLUS	ALDE	UDMR	Altceineva	Nu m-am hotărât	Nu voi vota
Conservatoare, creștin-democrată	5%	4%	12%	9%	8%	7%	5%	4%	10%	2%
Liberală	11%	8%	14%	12%	13%	12%	8%	4%	6%	5%
Social-democrată	36%	34%	38%	47%	52%	37%	41%	38%	23%	24%
Comunistă	11%	12%	8%	5%	4%	6%	28%	8%	9%	12%
Naționalistă	6%	6%	2%	9%	3%	12%	8%	8%	14%	10%
Ecologistă	1%	2%			1%	1%		4%	1%	
Alta	0%	1%	2%		1%				1%	2%
Nu are nici un fel de orientare politică	12%	13%	12%	7%	5%	10%	5%	19%	7%	17%
Nu știu	18%	20%	12%	11%	13%	13%	5%	15%	29%	27%

## Ce orientare, doctrină politică are Alianța 2020 USR-PLUS?



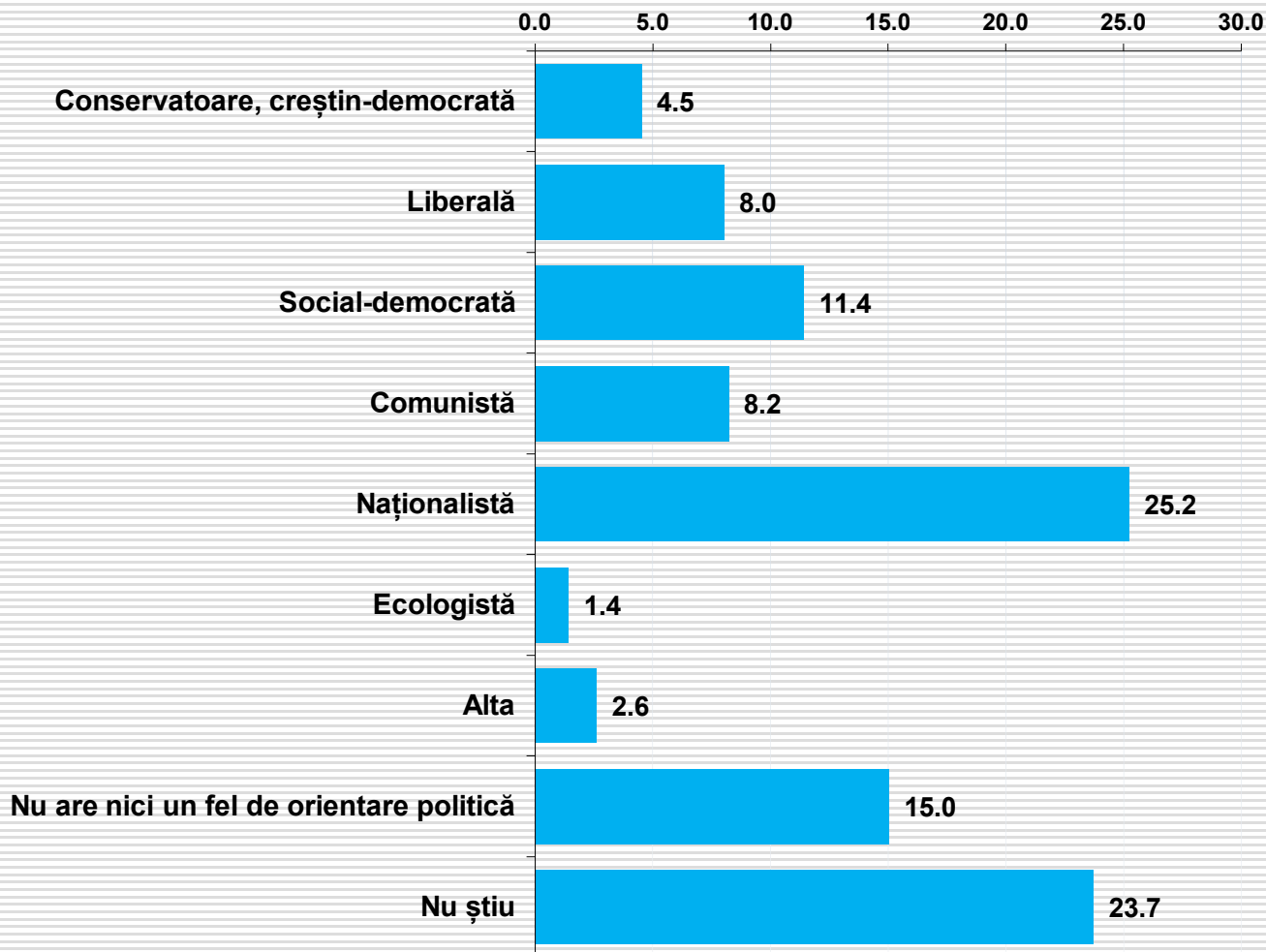
	La alegerile europarlamentare din 26 mai cu ce formațiune politică veți vota? (% pe coloană)									
	PNL	PSD	PMP	ProRo mânia	USR- PLUS	ALDE	UDMR	Altcin eva	Nu m-am hotărât	Nu voi vota
Conservatoare, creștin-democrată	8%	5%	8%	9%	15%	12%	5%	12%	8%	5%
Liberală	21%	9%	46%	19%	60%	19%	13%	8%	16%	5%
Social-democrată	14%	11%	8%	11%	9%	6%	10%	4%	7%	8%
Comunistă	10%	7%	2%	7%		9%	28%	15%	9%	8%
Naționalistă	11%	12%	10%	14%	4%	12%	31%	8%	11%	13%
Ecologistă	3%	2%	2%	2%	2%	6%	3%	12%	5%	4%
Alta	2%	7%		2%		4%		4%	4%	5%
Nu are nici un fel de orientare politică	13%	24%	10%	14%	3%	15%	5%	19%	11%	23%
Nu știu	18%	22%	14%	23%	7%	16%	5%	19%	29%	28%

## Ce orientare, doctrină politică are ALDE?



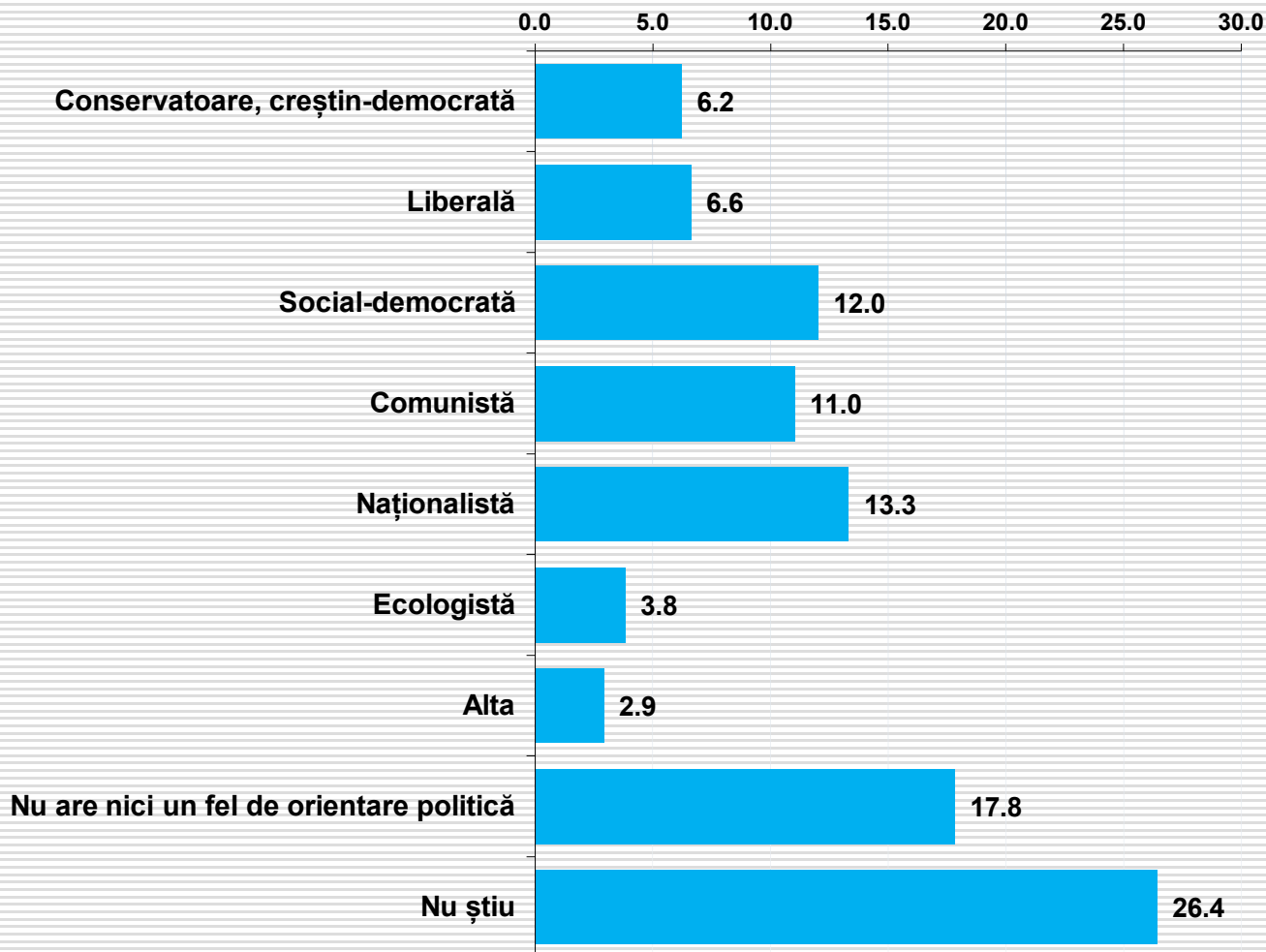
	La alegerile europarlamentare din 26 mai cu ce formațiune politică veți vota? (% pe coloană)									
	PNL	PSD	PMP	ProRo mânia	USR- PLUS	ALDE	UDMR	Altcin eva	Nu m-am hotărât	Nu voi vota
Conservatoare, creștin-democrată	5%	7%	2%	4%	3%	12%		12%	4%	
Liberală	27%	37%	48%	37%	30%	55%	41%	31%	22%	28%
Social-democrată	17%	18%	16%	14%	22%	15%	8%	15%	22%	12%
Comunistă	12%	5%	8%	5%	16%		31%	12%	9%	9%
Naționalistă	6%	3%	4%	7%	5%	3%	8%	4%	4%	7%
Ecologistă		2%					5%		1%	
Alta	2%	1%			2%					2%
Nu are nici un fel de orientare politică	12%	11%	8%	16%	8%	6%	3%	12%	7%	15%
Nu știu	20%	17%	14%	18%	13%	9%	5%	15%	30%	27%

## Ce orientare, doctrină politică are UDMR?



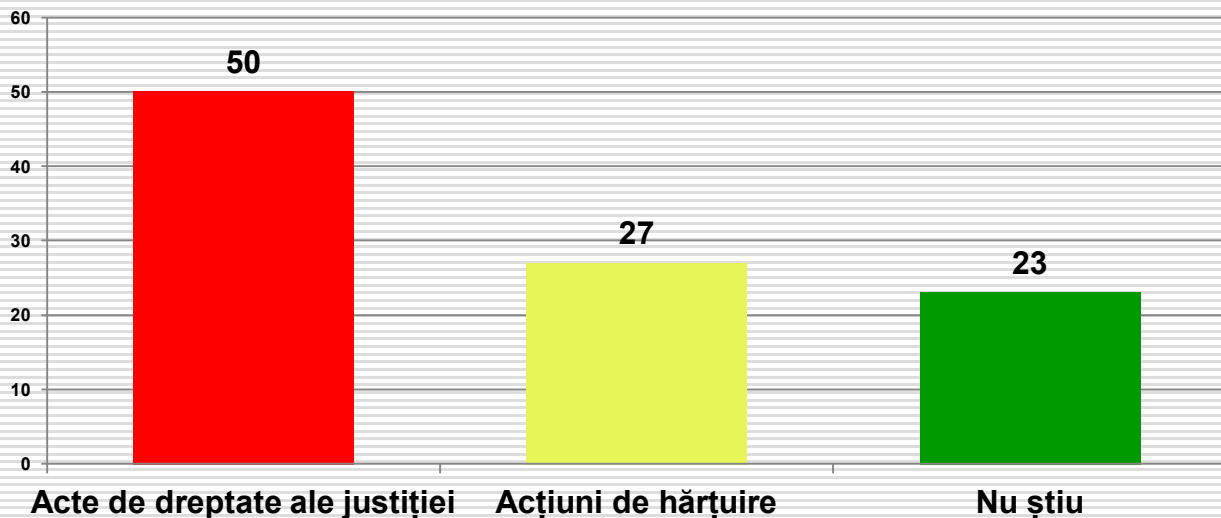
	La alegerile europarlamentare din 26 mai cu ce formațiune politică veți vota? (% pe coloană)									
	PNL	PSD	PMP	ProRo mânia	USR- PLUS	ALDE	UDMR	Altcin eva	Nu m-am hotărât	Nu voi vota
Conservatoare, creștin-democrată	4%	4%	6%		3%	6%	10%	4%	6%	4%
Liberală	10%	4%	12%	7%	4%	13%	33%	4%	8%	3%
Social-democrată	9%	10%	18%	11%	11%	7%	26%	8%	13%	12%
Comunistă	9%	8%	8%	5%	8%	9%	8%	12%	6%	13%
Naționalistă	26%	27%	14%	32%	32%	31%	13%	38%	21%	18%
Ecologistă	2%	1%			1%	1%			2%	
Alta	4%	4%	4%			3%		4%	1%	1%
Nu are nici un fel de orientare politică	14%	20%	12%	19%	14%	9%	3%	15%	11%	23%
Nu știu	22%	21%	26%	26%	26%	19%	8%	15%	32%	25%

## Ce orientare, doctrină politică are UNPR?



	La alegerile europarlamentare din 26 mai cu ce formațiune politică veți vota? (% pe coloană)									
	PNL	PSD	PMP	ProRo mânia	USR- PLUS	ALDE	UDMR	Altcin eva	Nu m-am hotărât	Nu voi vota
Conservatoare, creștin-democrată	9%	4%	8%	5%	3%	4%	5%	4%	8%	4%
Liberală	10%	5%	6%	7%	4%	7%	5%		8%	3%
Social-democrată	11%	12%	16%	14%	9%	7%	31%	12%	11%	12%
Comunistă	9%	12%	10%	5%	12%	13%	31%	15%	9%	12%
Naționalistă	13%	10%	14%	18%	24%	16%	10%	15%	12%	11%
Ecologistă	3%	5%	2%		6%	7%	3%		3%	2%
Alta	2%	5%		2%	1%	6%		4%	3%	2%
Nu are nici un fel de orientare politică	17%	22%	18%	23%	11%	16%	5%	31%	14%	24%
Nu știu	26%	24%	26%	26%	29%	21%	10%	19%	33%	29%

# Din câte ați observat până acum, anchetările și condamnările politicianilor vi s-au părut în cea mai mare parte acte de dreptate sau acțiuni de hărțuire?

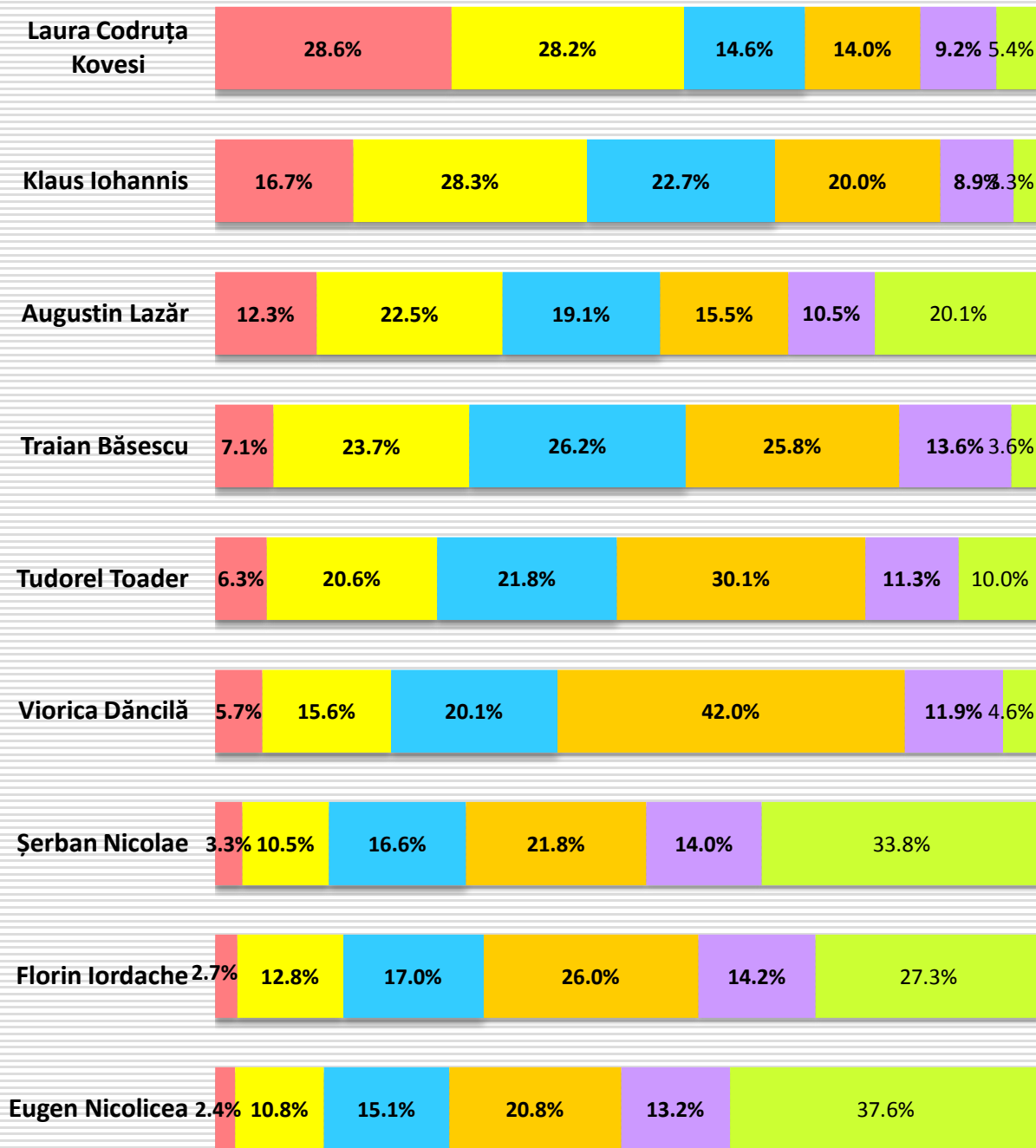


Intenția de vot	Dreptate	Hărțuire	Nu știu	Ocupația	Dreptate	Hărțuire	Nu știu
PNL	64	21	15	Salariat la stat, bugetar	56	24	20
PSD	30	44	25	Salariat în mediul privat	57	21	22
PMP	68	16	16	Lucrător în gospodăria proprie, agricultor	31	29	40
Pro-România	46	35	19	Patron, liber întreprinzător	51	26	23
Alianța 2020 USR-PLUS	69	14	17	Pensionar	39	38	22
ALDE	34	43	22	Casnică, șomer, fără ocupație	59	27	14
UDMR	64	8	28	Elev, student	49	21	30
Altceineva	58	31	12	<b>Vârsta</b>			
Nu m-am hotărât	48	18	33	18-29 ani	54	21	25
Nu voi vota	41	33	26	30-39 ani	58	25	18
<b>Regiunea de dezvoltare</b>				40-49 ani	54	23	23
București-Ilfov	59	23	18	50-59 ani	49	26	26
Centru	57	23	19	60-69 ani	40	36	23
Nord-Est	42	23	35	Peste 70 ani	39	40	20
Nord-Vest	51	34	15	<b>Educație</b>			
Sud-Est	50	23	27	Șc. generală / profesională	46	30	25
Sud-Muntenia	54	25	21	Liceu / sc. post-liceală	53	25	22
Sud-Vest Oltenia	43	45	12	Facultate/ postuniversitară	50	29	21
Vest	43	29	27	<b>Sex</b>			
<b>Tip de localitate</b>				Masculin	51	27	22
Peste 200.000 loc.	48	29	22	Feminin	49	28	23
100-200.000 loc.	60	25	15				
30-100.000 loc.	48	30	22				
Sub 30.000 loc.	56	21	23				
Comună sau sat	48	28	24				



## Cât de mulțumit sunteți de modul în care au acționat în domeniul justiției următoarele persoane?

■ Foarte mulțumit  
 ■ Mulțumit  
 ■ Nemulțumit  
 ■ Foarte nemulțumit  
 ■ Sunt indiferent  
 ■ Nu cunosc



## Sunteți mulțumit sau nemulțumit de modul în care au acționat în domeniul justiției următoarele persoane?

