

### Barometru politic național: sondaj național de opinie publică, 1-7 mai 2019

Stefan, Bruno

Veröffentlichungsversion / Published Version

Verzeichnis, Liste, Dokumentation / list

#### Empfohlene Zitierung / Suggested Citation:

Stefan, B. (2019). *Barometru politic național: sondaj național de opinie publică, 1-7 mai 2019*. Bucharest: Editura BCS.  
<https://nbn-resolving.org/urn:nbn:de:0168-ssoar-71506-8>

#### Nutzungsbedingungen:

Dieser Text wird unter einer Free Digital Peer Publishing Licence zur Verfügung gestellt. Nähere Auskünfte zu den DiPP-Lizenzen finden Sie hier:  
<http://www.dipp.nrw.de/lizenzen/dppl/service/dppl/>

#### Terms of use:

This document is made available under a Free Digital Peer Publishing Licence. For more information see:  
<http://www.dipp.nrw.de/lizenzen/dppl/service/dppl/>



# BAROMETRU POLITIC NAȚIONAL

Raport nr. 4 / 2019  
ISSN 2668-0742, ISSN-L 2668-0742

---

**Sondaj național de opinie publică**

1 – 7 mai 2019

coordonator: Bruno Ștefan



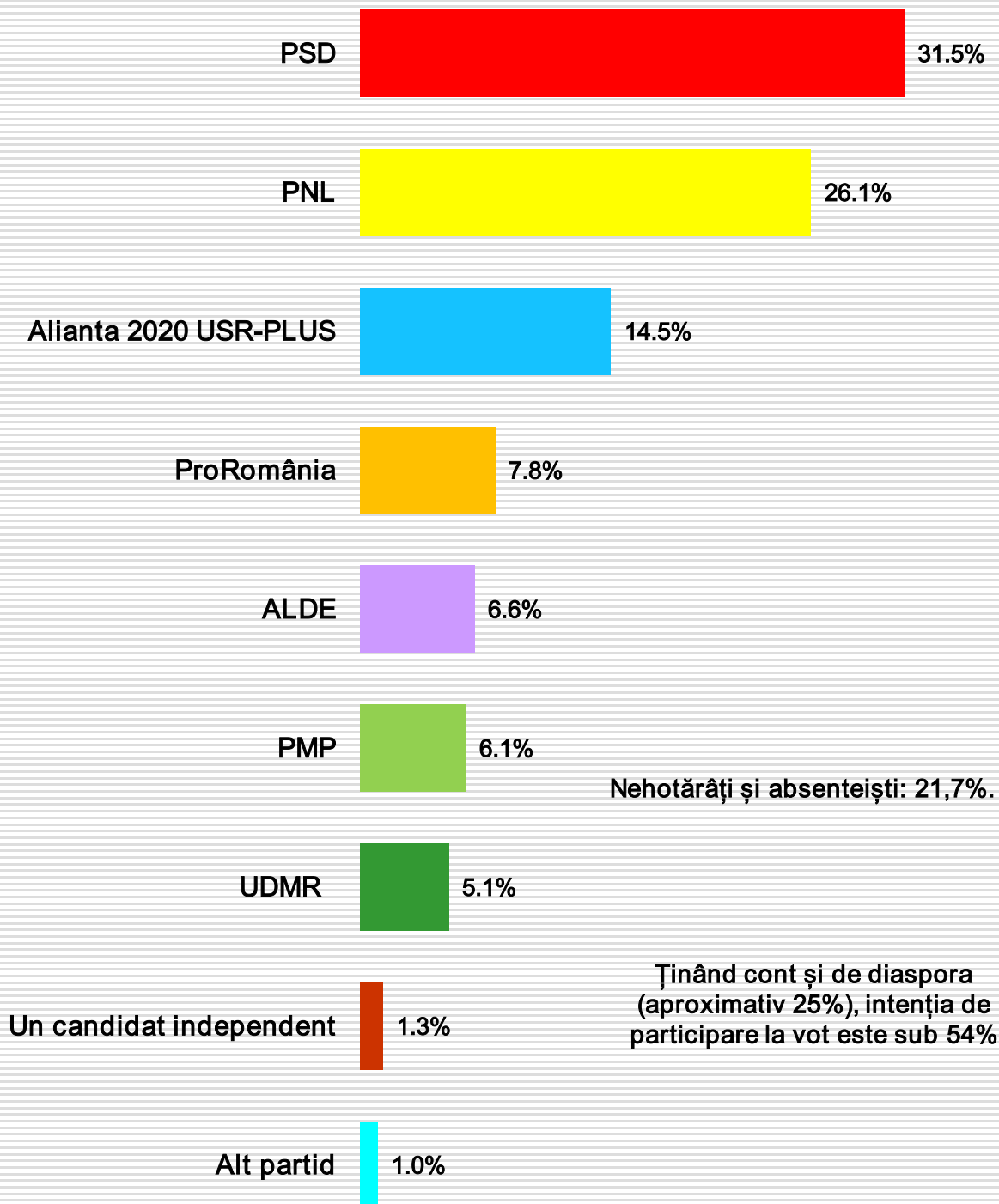
**BIROUL DE CERCETĂRI SOCIALE**

Str. g-ral H. M. Berthelot nr. 84, apart. 2, Sector 1, București ■ Tel/Fax: 031 422 00 58 ■  
Mobil: 0723 364 739

E-mail: [bcs@sondaje.info](mailto:bcs@sondaje.info), [bruno.stefan.bcs@gmail.com](mailto:bruno.stefan.bcs@gmail.com) ■ [www.sondaje.info](http://www.sondaje.info)

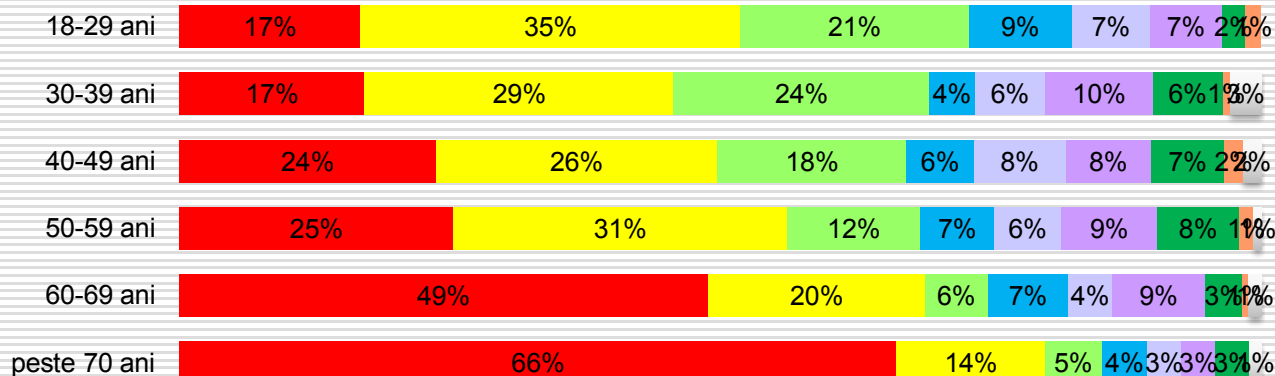
- ✓ Sondajul a fost realizat în perioada 1-7 mai 2019 pe un eșantion național de **1110 persoane**, reprezentativ pentru populația adultă a României care locuiește în țară (au fost excluse din eșantion persoanele aflate în străinătate, precum și persoanele instituționalizate din mănăstiri, pușcării, spitale, aziluri, etc. - adică peste 25% din totalul alegătorilor).
- ✓ Eșantionul construit a fost de tip **probabilist-aleator**, format din 40 de straturi, rezultate din intersecția a 8 zone geografice cu 5 tipuri de localități urbane și regionale. Eșantionul are reprezentativitate națională, cu o eroare statistică de +/-3% la un interval de încredere de 95%. Adică dintr-o sută de eșantioane identice 95 dintre ele vor da aceleași cifre cu o eroare de +/-3%. Eșantionul reproduce structura socio-demografică a populației nu doar pe județe, regiuni de dezvoltare și tipuri de localități (orașe mari, orașe mijlocii, orașe mici și comune), ci și pe sexe, grupe de vârstă, ocupații și nivel de instrucție școlară.
- ✓ Au fost realizate interviuri în **122 localități** urbane și rurale din toate județele țării. Interviurile s-au desfășurat la domiciliul subiecților, cu ajutorul unei echipe de operatori de teren, nu prin telefon, email, facebook și nici pe stradă sau în instituții ori piețe. Persoanele intervievate au fost alese prin pas statistic, din 2 în 2 apartamente sau case, pornind de la numărul 1 al fiecărei străzi selectate în eșantion. În cazul în care în apartamentele sau casele selectate nu răspundea nimeni (erau case părăsite, oamenii erau plecați sau refuzau să participe la cercetare), operatorii au ales următoarea a 2-a casă. În acest fel s-a păstrat principiul probabilist, fiind improbabil ca oamenii care domiciliază la apartamente cu numere impare să aibă opinii semnificativ diferite de cei care locuiesc la apartamente cu numere pare.
- ✓ Informațiile obținute de operatorii de interviu au fost **verificate** de echipa coordonatoare, prin recontactarea telefonică a peste 110 subiecți (10%), care au confirmat participarea la sondaj.
- ✓ Datele au fost prelucrate statistic, asigurându-se confidențialitatea opiniilor participanților la sondaj. Cifrele prezentate sunt cele culese din teren, **neponderate**. Procentele cumulate ar putea în unele cazuri să fie nu de 100%, ci de 99% sau 101%, acest fapt datorându-se rotunjirii automate a cifrelor.
- ✓ Sondajul a fost finanțat de **Partidul Mișcarea Populară – PMP**.
- ✓ Coordonator: Bruno Ștefan

## La alegerile europarlamentare din 26 mai cu ce partid intenționați să votați?

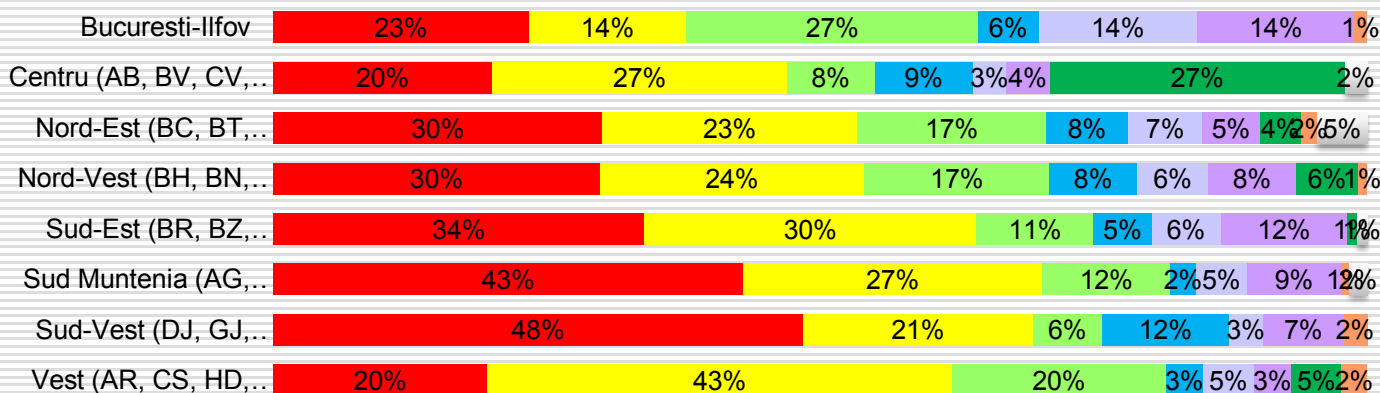


## Repartiția intențiilor de vot pe vârste, regiuni și tipuri de localități

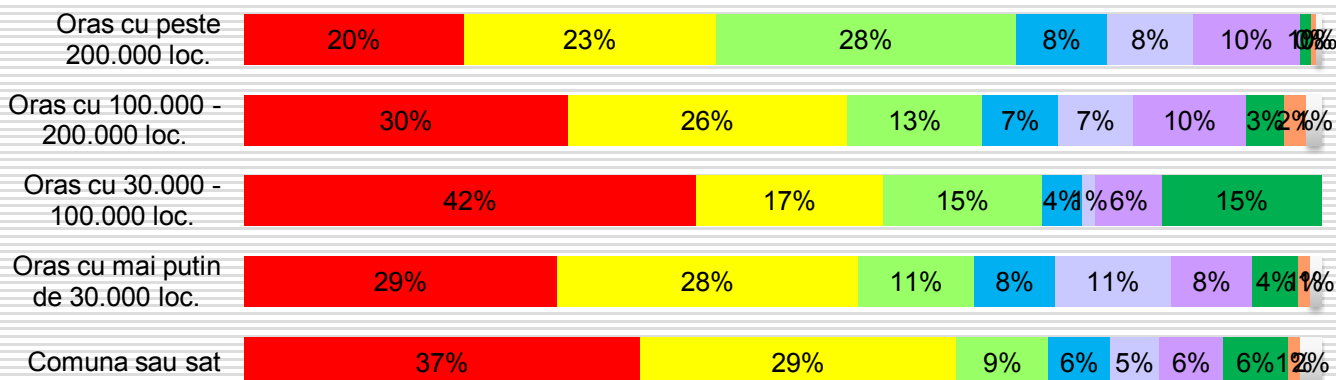
■ PSD ■ PNL ■ USR-PLUS ■ ALDE ■ PMP ■ Pro România ■ UDMR ■ Alt partid ■ Un independent



■ PSD ■ PNL ■ USR-PLUS ■ ALDE ■ PMP ■ Pro România ■ UDMR ■ Alt partid ■ Un independent

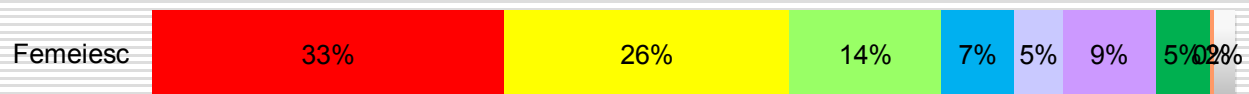


■ PSD ■ PNL ■ USR-PLUS ■ ALDE ■ PMP ■ Pro România ■ UDMR ■ Alt partid ■ Un independent




## Repartiția intențiilor de vot pe sexe, nivel de educație și ocupații


■ PSD ■ PNL ■ USR-PLUS ■ ALDE ■ PMP ■ Pro România ■ UDMR ■ Alt partid ■ Un independent



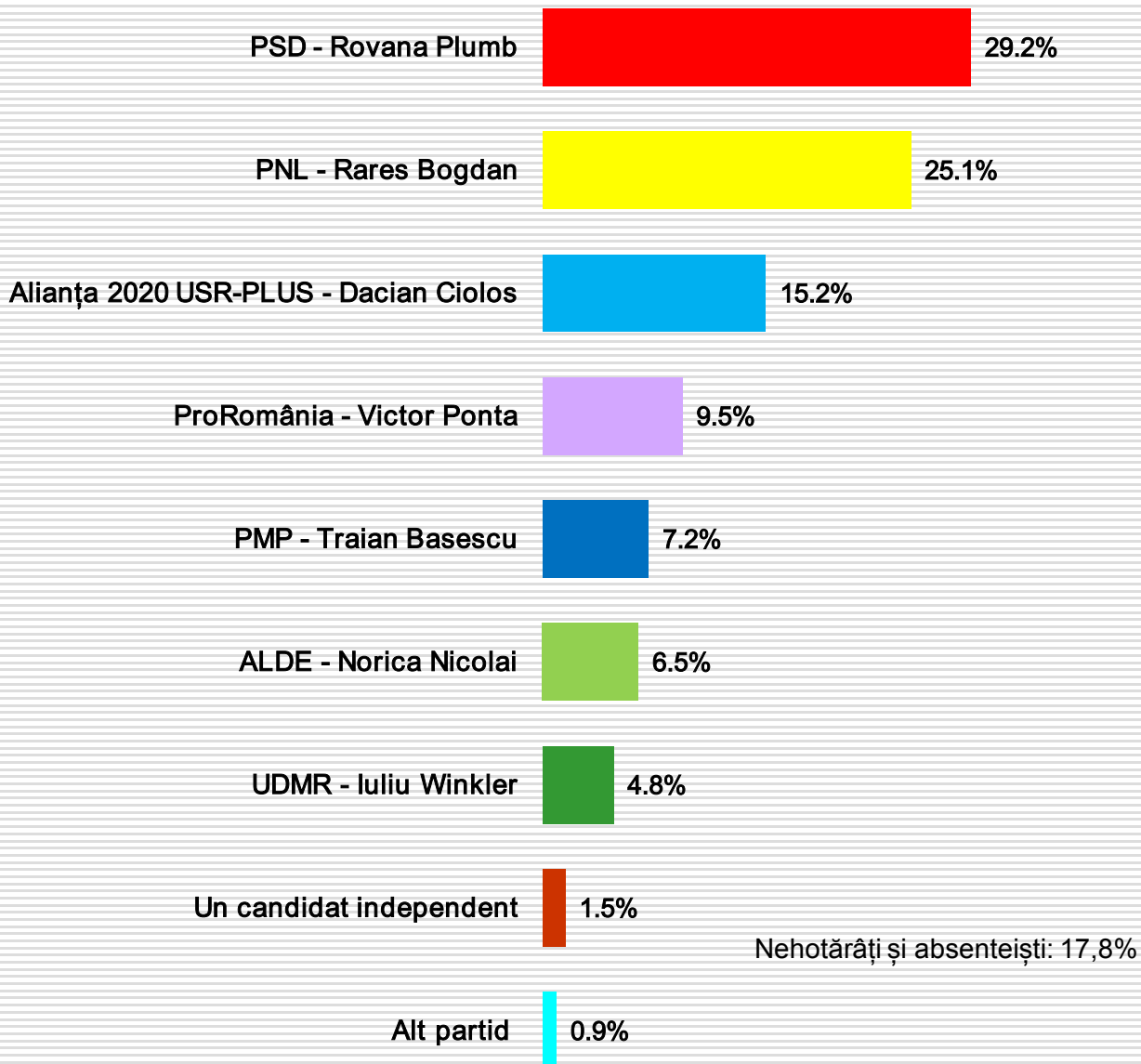
■ PSD ■ PNL ■ USR-PLUS ■ ALDE ■ PMP ■ Pro România ■ UDMR ■ Alt partid ■ Un independent



■ PSD ■ PNL ■ USR-PLUS ■ ALDE ■ PMP ■ Pro România ■ UDMR ■ Alt partid ■ Un independent



## Dacă duminica viitoare ar avea loc alegeri europarlamentare, dvs. cu ce partid ați vota dacă lista va fi deschisă de următorii candidați?

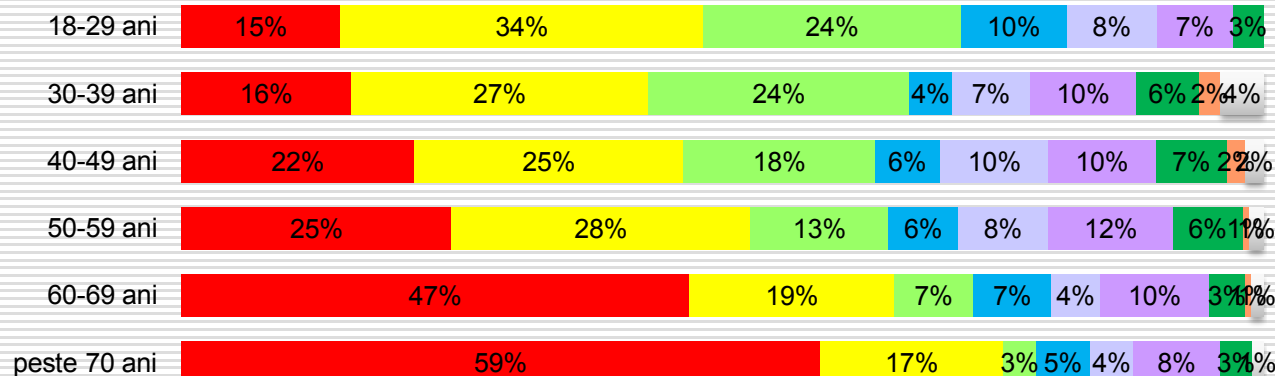


### Observații:

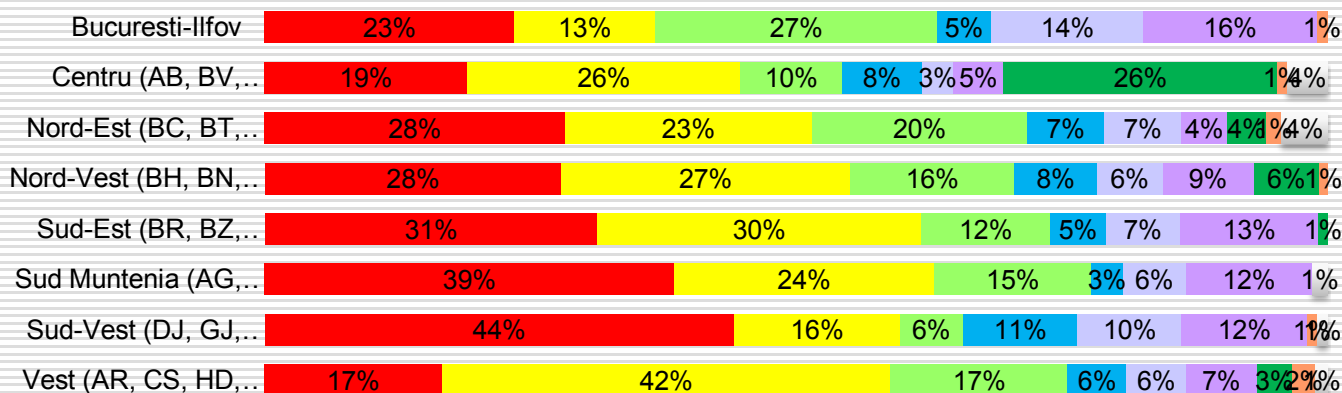
1. Intenția de vot pentru partide a fost solicitată subiecților ținând cont de numele liderilor care vor deschide listele acelor partide. De aceea unele partide obțin scoruri diferite față de alte sondaje.
2. Intenția mare de participare la alegerile europarlamentare apare datorită absenței din eșantion a cetățenilor plecați în străinătate (aprox. 25%). Luând în calcul diaspora, intenția de participare la vot este de 57%.

## Repartiția intențiilor de vot pe vârste, regiuni și tipuri de localități

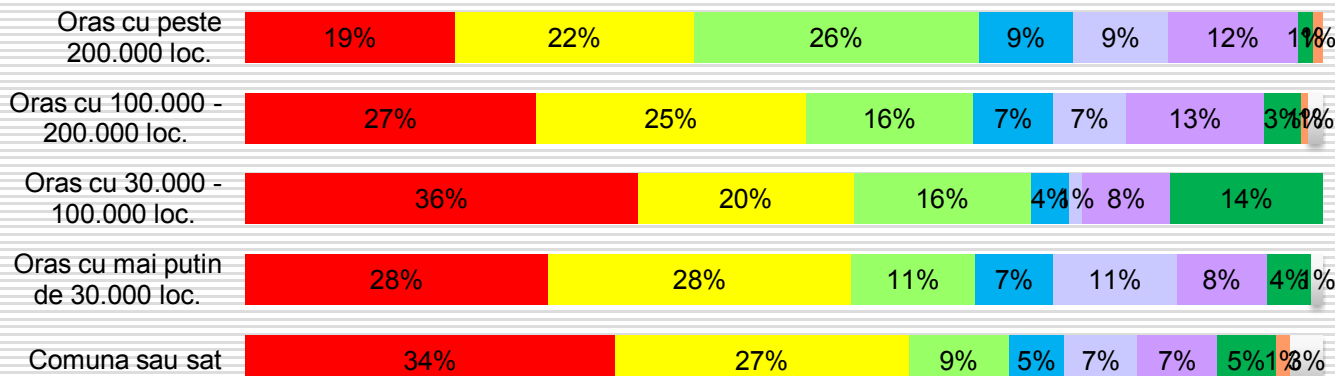
■ PSD ■ PNL ■ USR-PLUS ■ ALDE ■ PMP ■ Pro România ■ UDMR ■ Alt partid ■ Un independent



■ PSD ■ PNL ■ USR-PLUS ■ ALDE ■ PMP ■ Pro România ■ UDMR ■ Alt partid ■ Un independent



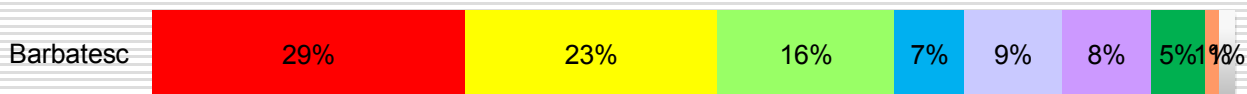
■ PSD ■ PNL ■ USR-PLUS ■ ALDE ■ PMP ■ Pro România ■ UDMR ■ Alt partid ■ Un independent






## Repartiția intențiilor de vot pe sexe, nivel de educație și ocupații

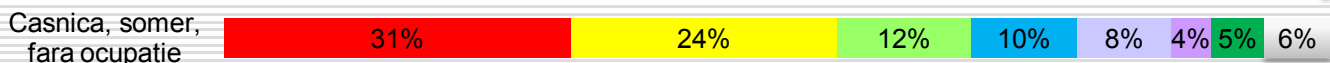
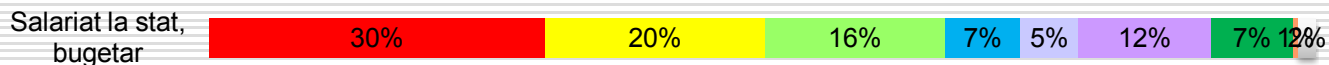
■ PSD ■ PNL ■ USR-PLUS ■ ALDE ■ PMP ■ Pro România ■ UDMR ■ Alt partid ■ Un independent



■ PSD ■ PNL ■ USR-PLUS ■ ALDE ■ PMP ■ Pro România ■ UDMR ■ Alt partid ■ Un independent

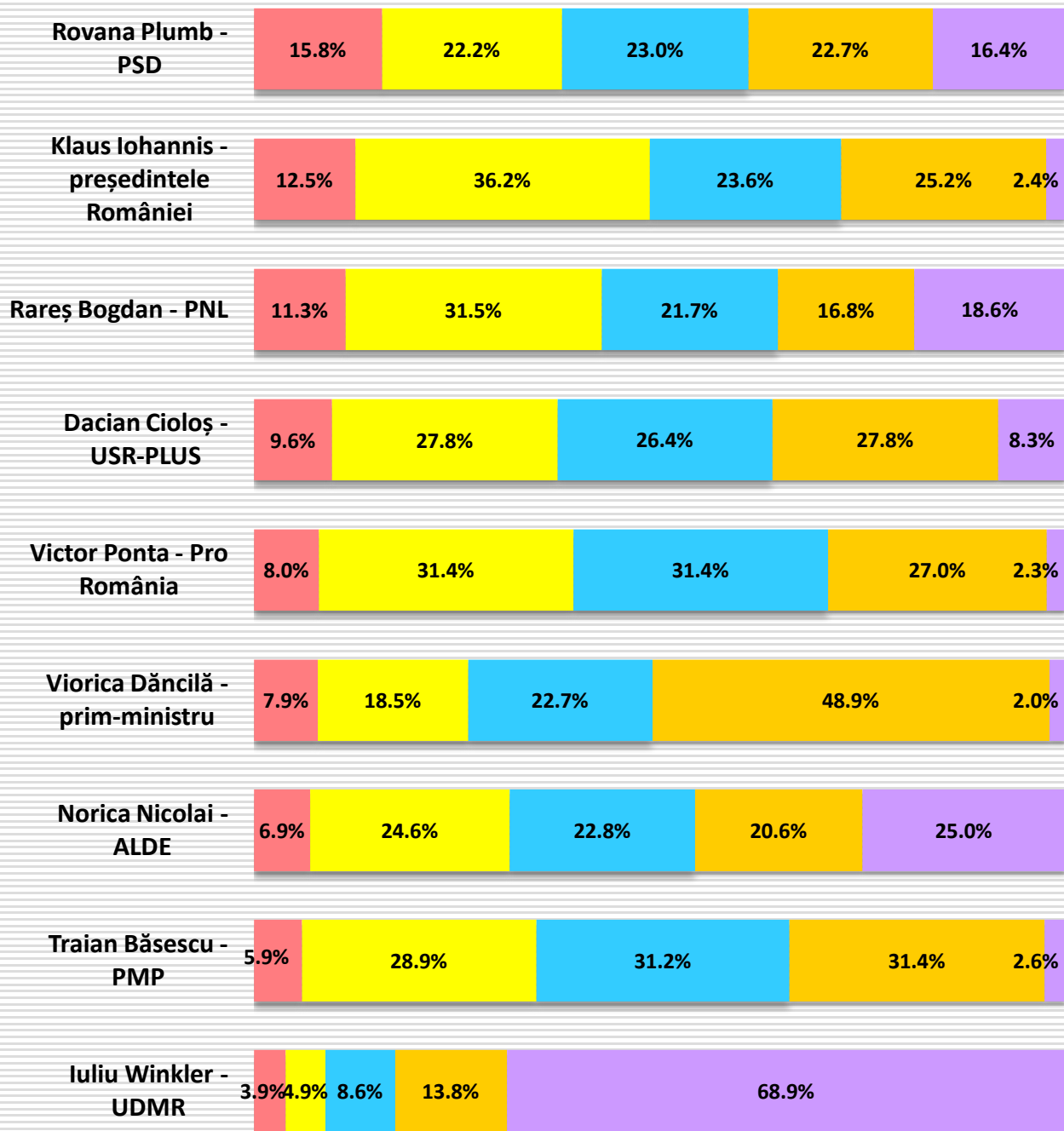


■ PSD ■ PNL ■ USR-PLUS ■ ALDE ■ PMP ■ Pro România ■ UDMR ■ Alt partid ■ Un independent

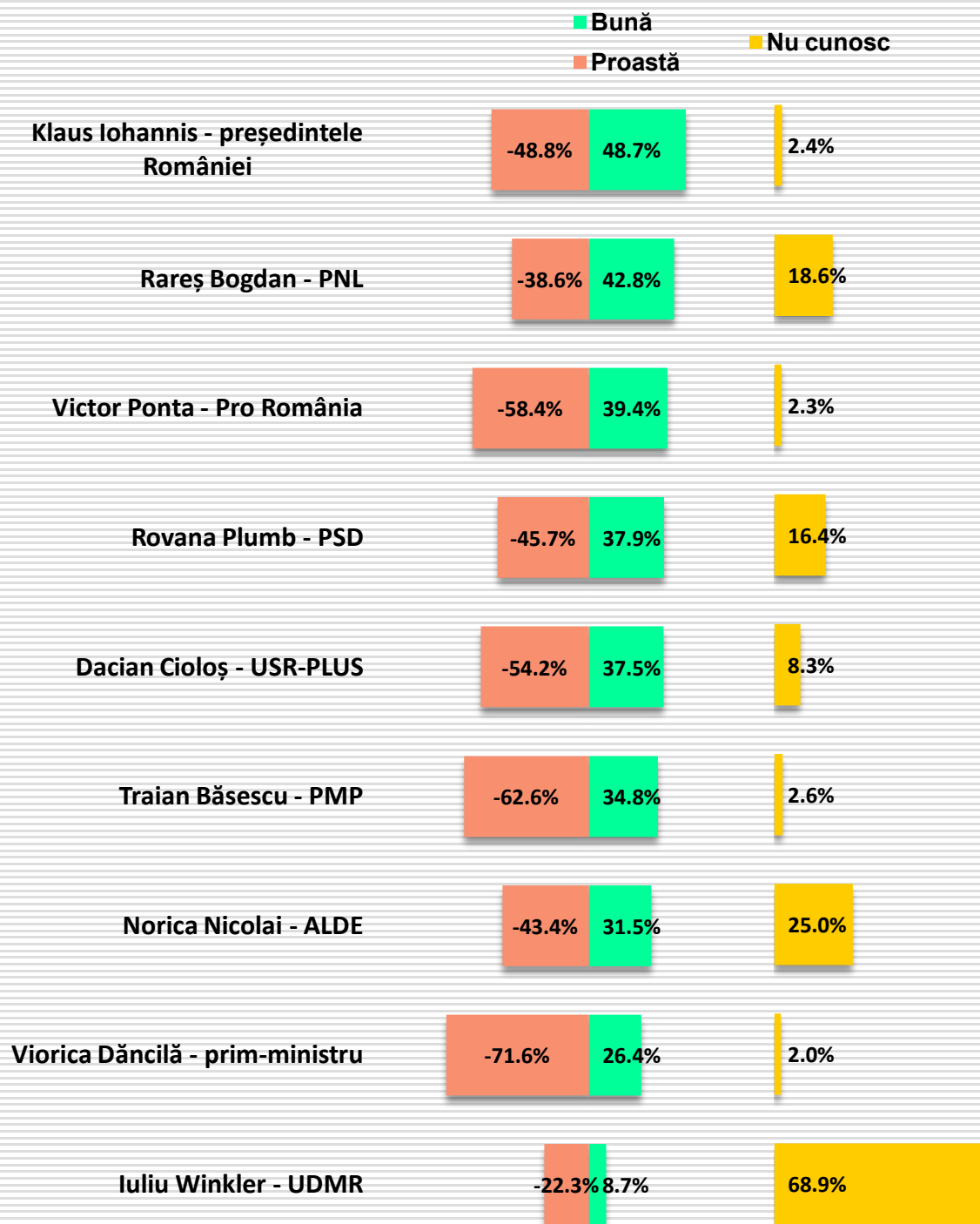


## Ce părere aveți despre următoarele personalități politice?

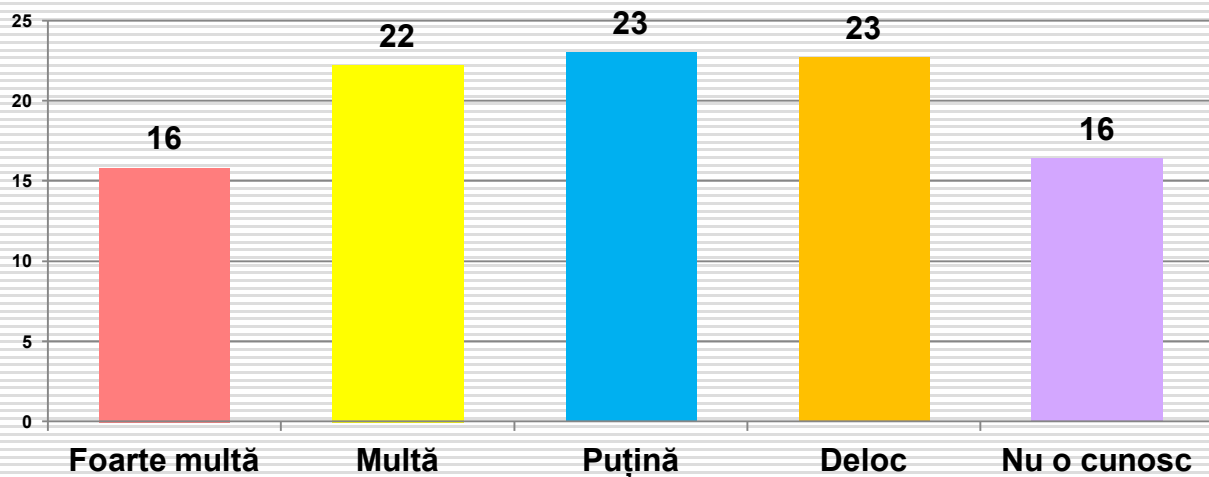
■ Foarte bună ■ Bună ■ Proastă ■ Foarte proastă ■ Nu il cunosc



## Despre următorii lideri politici aveți o părere mai degrabă bună sau proastă?

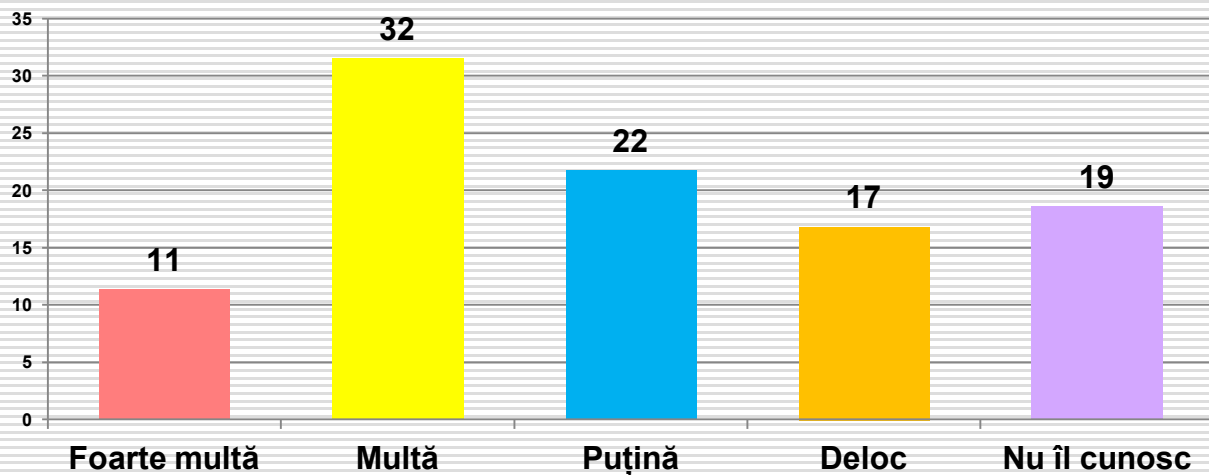


## Ce părere aveți despre Rovana Plumb – PSD?



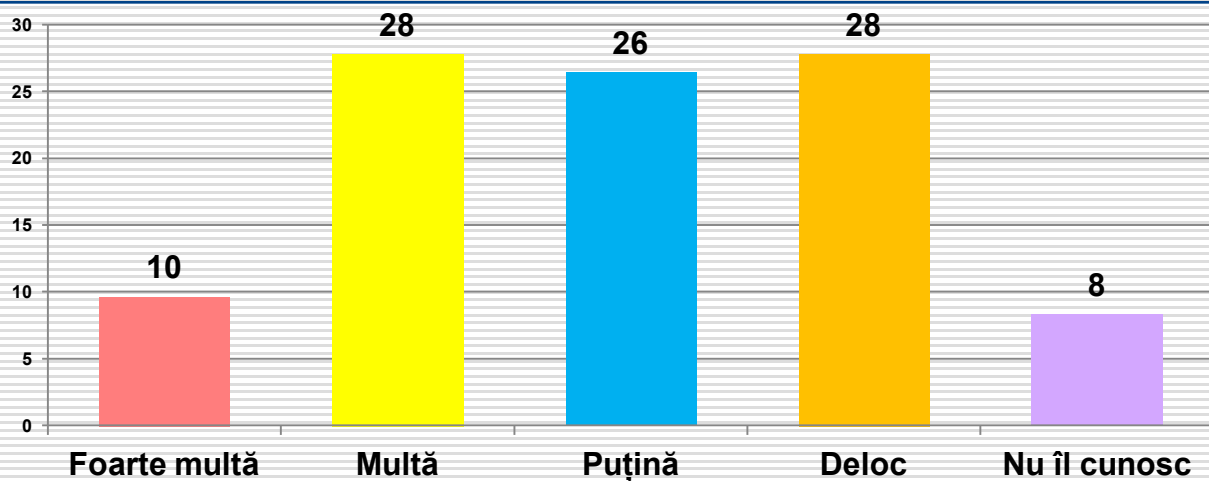
Intenția de vot	Opinie					Ocupația	Opinie				
	Foarte bună	Bună	Proastă	Foarte proastă	Nu o cunosc		Foarte bună	Bună	Proastă	Foarte proastă	Nu o cunosc
PSD	58	37		0	5	Salariat la stat, bugetar	18	24	22	20	16
PNL	3	14	36	28	20	Salariat în mediul privat	7	15	27	32	19
USR-PLUS	4	9	27	43	18	Lucrător în gospodăria proprie, agricultor	12	24	30	27	6
ALDE	7	42	25	15	10	Patron, liber întreprinzător	2	12	31	38	17
PMP	3	9	29	38	21	Pensionar	28	31	18	12	11
Pro România	2	31	33	18	15	Casnică, șomer, fără ocupație	13	23	20	24	20
UDMR	2	11	27	48	11	Elev, student	8	19	21	22	30
Alt partid	0	13	38	25	25	<b>Vârsta</b>					
Un independent	0	7	29	43	21	18-29 ani	9	19	16	21	34
Nu m-am hotărât	1	24	30	17	28	30-39 ani	8	16	30	29	16
Nu voi vota	0	11	21	39	29	40-49 ani	10	17	28	29	16
<b>Regiunea de dezvoltare</b>						50-59 ani	14	21	25	30	10
București-Ilfov	6	23	31	25	15	60-69 ani	26	34	21	12	6
Centru	13	17	23	30	17	Peste 70 ani	33	28	12	10	18
Nord-Est	21	25	31	17	6	<b>Educație</b>					
Nord-Vest	11	30	24	16	19	Șc. generală / profesională	19	28	20	18	15
Sud-Est	19	18	23	29	11	Liceu / sc. post-liceală	17	21	23	22	17
Sud-Muntenia	20	21	17	20	22	Facultate/ postuniversitară	10	17	26	28	17
Sud-Vest Oltenia	27	22	17	18	17	<b>Sex</b>					
Vest	5	20	18	32	26	Masculin	17	17	26	25	15
<b>Tip de localitate</b>						Feminin	15	27	21	20	18
Peste 200.000 loc.	9	22	25	24	20						
100-200.000 loc	14	22	21	23	20						
30-100.000 loc.	17	26	21	24	12						
Sub 30.000 loc.	21	25	24	17	13						
Comună sau sat	19	21	22	23	15						

## Ce părere aveți despre Rareș Bogdan – PNL?



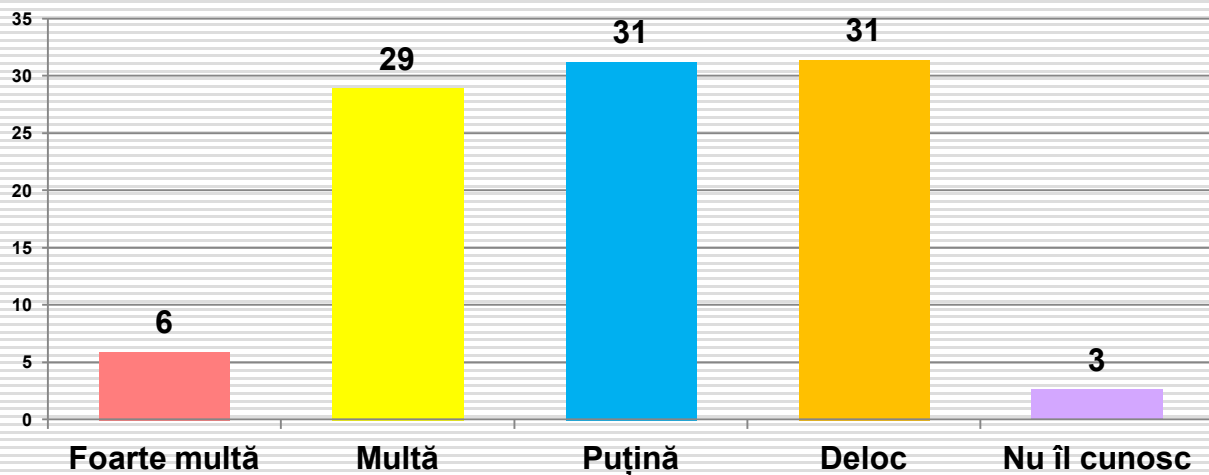
Intenția de vot	Opinie					Nu îl cunosc	Ocupația	Opinie					Nu îl cunosc
	Foarte bună	Bună	Proastă	Foarte proastă	Nu îl cunosc			Foarte bună	Bună	Proastă	Foarte proastă	Nu îl cunosc	
PSD	3	20	30	30	17		Salariat la stat, bugetar	13	35	18	16	18	
PNL	38	46	6	3	7		Salariat în mediul privat	14	33	21	14	18	
USR-PLUS	7	47	20	12	14		Lucrător în gospodăria proprie, agricultor	18	33	24	9	15	
ALDE	7	22	31	27	14		Patron, liber întreprinzător	10	36	24	14	17	
PMP	6	41	17	15	21		Pensionar	8	27	26	24	15	
Pro România	5	24	29	21	22		Casnică, șomer, fără ocupație	6	28	23	17	27	
UDMR	5	39	39	14	5		Elev, student	13	33	13	8	33	
Alt partid	0	25	38	25	13		<b>Vârsta</b>						
Un independent	0	29	7	29	36		18-29 ani	12	31	18	8	31	
Nu m-am hotărât	4	27	22	9	39		30-39 ani	10	35	21	15	19	
Nu voi vota	3	9	23	26	39		40-49 ani	13	29	24	16	18	
<b>Regiunea de dezvoltare</b>							50-59 ani	15	38	17	16	15	
București-Ilfov	1	32	20	20	27		60-69 ani	10	29	27	23	10	
Centru	11	37	26	11	14		Peste 70 ani	6	28	23	23	20	
Nord-Est	8	41	19	15	17		<b>Educație</b>						
Nord-Vest	15	37	26	6	15		Șc. generală / profesională	11	21	28	18	22	
Sud-Est	31	27	19	8	16		Liceu / sc. post-liceală	11	37	18	18	17	
Sud-Muntenia	7	30	19	22	22		Facultate/ postuniversitară	13	33	22	14	18	
Sud-Vest Oltenia	9	17	25	35	14		<b>Sex</b>						
Vest	9	27	21	19	25		Masculin	11	32	20	20	17	
<b>Tip de localitate</b>							Feminin	11	31	23	14	20	
Peste 200.000 loc.	5	32	21	19	24								
100-200.000 loc	15	29	21	20	15								
30-100.000 loc.	13	36	27	11	13								
Sub 30.000 loc.	12	35	29	15	9								
Comună sau sat	13	31	20	16	21								

## Ce părere aveți despre Dacian Cioloș – USR-PLUS?



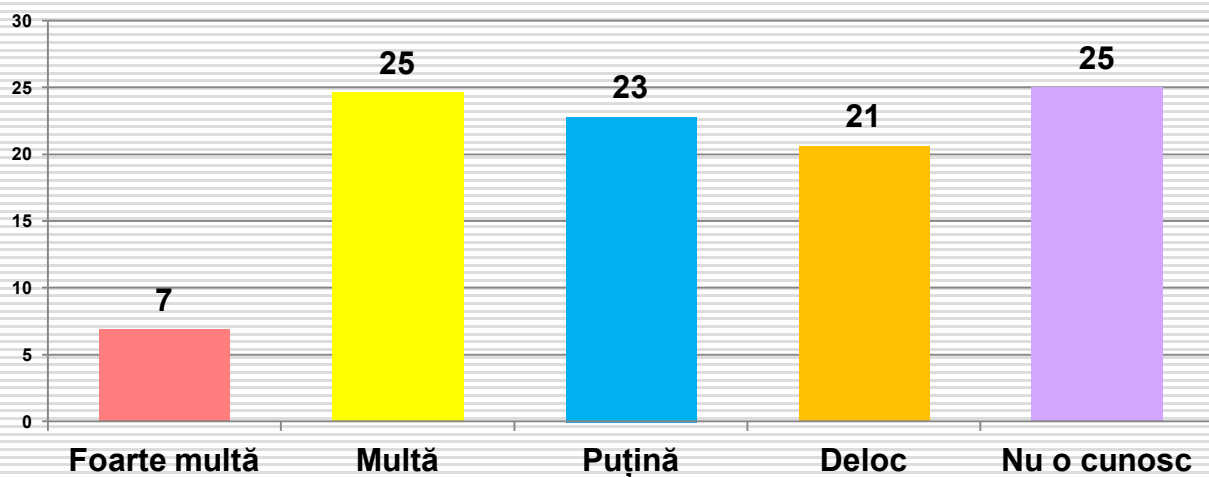
Intenția de vot	Opinie					Nu îl cunosc	Ocupația	Opinie					Nu îl cunosc
	Foarte bună	Bună	Proastă	Foarte proastă				Foarte bună	Bună	Proastă	Foarte proastă		
PSD	1	17	28	45	9		Salariat la stat, bugetar	12	28	28	23	9	
PNL	5	46	28	14	7		Salariat în mediul privat	13	36	23	21	7	
USR-PLUS	54	40	1	2	2		Lucrător în gospodăria proprie, agricultor	6	24	33	24	12	
ALDE	3	19	36	29	14		Patron, liber întreprinzător	19	29	26	21	5	
PMP	6	35	35	17	8		Pensionar	5	20	26	44	6	
Pro România	3	9	45	39	3		Casnică, șomer, fără ocupație	6	26	32	28	8	
UDMR	2	20	23	50	5		Elev, student	13	24	29	13	22	
Alt partid	0	0	38	63	0		<b>Vârsta</b>						
Un independent	0	36	14	43	7		18-29 ani	14	26	30	14	16	
Nu m-am hotărât	5	30	28	25	11		30-39 ani	13	33	23	24	8	
Nu voi vota	2	11	26	39	23		40-49 ani	10	33	26	26	5	
<b>Regiunea de dezvoltare</b>							50-59 ani	9	30	29	22	9	
București-Ilfov	5	34	33	25	2		60-69 ani	6	23	28	37	5	
Centru	11	26	23	30	10		Peste 70 ani	4	15	23	52	7	
Nord-Est	13	32	26	19	11		<b>Educație</b>						
Nord-Vest	12	26	37	14	12		Șc. generală / profesională	5	25	25	34	10	
Sud-Est	14	31	19	31	6		Liceu / sc. post-liceală	9	27	28	28	8	
Sud-Muntenia	8	24	31	31	6		Facultate/ postuniversitară	16	32	25	21	6	
Sud-Vest Oltenia	7	14	22	49	9		<b>Sex</b>						
Vest	5	40	18	28	10		Masculin	10	30	23	30	7	
<b>Tip de localitate</b>							Feminin	9	26	29	26	9	
Peste 200.000 loc.	10	32	24	27	7								
100-200.000 loc	12	25	30	26	7								
30-100.000 loc.	12	21	31	30	7								
Sub 30.000 loc.	11	36	21	26	7								
Comună sau sat	7	26	27	29	10								

## Ce părere aveți despre Traian Băsescu – PMP?



Intenția de vot						Ocupația					
	Foarte bună	Bună	Proastă	Foarte proastă	Nu îl cunosc		Foarte bună	Bună	Proastă	Foarte proastă	Nu îl cunosc
PSD	2	20	31	44	3	Salariat la stat, bugetar	6	33	27	30	5
PNL	3	44	37	14	2	Salariat în mediul privat	8	31	33	27	1
USR-PLUS	4	40	29	26	2	Lucrător în gospodăria proprie, agricultor	3	33	42	21	0
ALDE	7	22	29	39	3	Patron, liber întreprinzător	12	26	29	31	2
PMP	53	44	2	2	0	Pensionar	5	22	32	39	2
Pro România	3	21	37	39	0	Casnică, șomer, fără ocupație	4	28	34	32	3
UDMR	2	16	23	55	5	Elev, student	3	35	25	29	8
Alt partid	0	25	38	38	0	<b>Vârsta</b>					
Un independent	0	14	43	43	0	18-29 ani	7	31	29	28	5
Nu m-am hotărât	2	27	34	33	5	30-39 ani	7	28	34	29	2
Nu voi vota	2	11	36	47	5	40-49 ani	5	31	31	31	2
<b>Regiunea de dezvoltare</b>						50-59 ani	6	35	30	26	2
București-Ilfov	3	29	27	38	2	60-69 ani	5	26	31	35	2
Centru	5	31	32	32	2	Peste 70 ani	3	19	32	43	3
Nord-Est	7	26	33	27	7	<b>Educație</b>					
Nord-Vest	6	33	40	17	3	Șc. generală / profesională	3	29	28	38	3
Sud-Est	8	40	25	23	4	Liceu / sc. post-liceală	6	27	33	31	3
Sud-Muntenia	5	23	37	33	1	Facultate/ postuniversitară	9	32	32	25	2
Sud-Vest Oltenia	10	21	22	47	1	<b>Sex</b>					
Vest	3	29	31	38	0	Masculin	7	28	29	35	2
<b>Tip de localitate</b>						Feminin	5	30	34	29	3
Peste 200.000 loc.	6	26	31	35	2						
100-200.000 loc	8	26	33	30	4						
30-100.000 loc.	2	29	37	31	1						
Sub 30.000 loc.	8	29	33	29	1						
Comună sau sat	5	32	29	31	3						

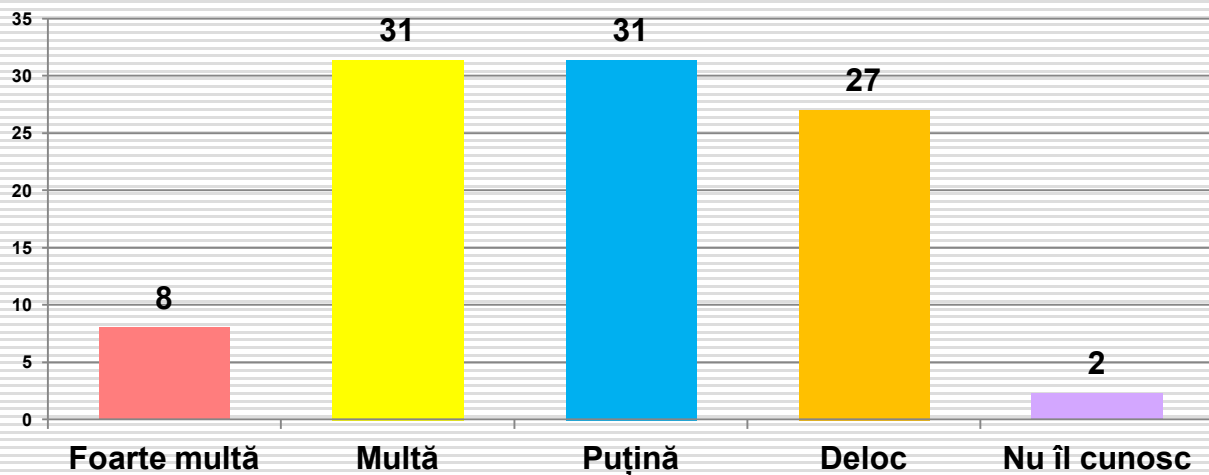
## Ce părere aveți despre Norica Nicolai – ALDE?



Intenția de vot	Foarte bună	Bună	Proastă	Foarte proastă	Nu o cunosc	Ocupația	Foarte bună	Bună	Proastă	Foarte proastă	Nu o cunosc
PSD	12	42	22	6	19	Salariat la stat, bugetar	9	31	18	17	24
PNL	1	21	27	25	27	Salariat în mediul privat	4	19	26	26	25
USR-PLUS	1	12	29	31	27	Lucrător în gospodăria proprie, agricultor	12	15	15	27	30
ALDE	58	29	3	8	2	Patron, liber întreprinzător	7	10	26	31	26
PMP	2	20	24	30	24	Pensionar	10	33	21	19	17
Pro România	5	36	14	23	23	Casnică, șomer, fără ocupație	3	20	24	13	40
UDMR	2	20	18	43	16	Elev, student	5	11	33	14	37
Alt partid	13	0	38	25	25	<b>Vârsta</b>					
Un independent	0	29	0	36	36	18-29 ani	6	13	20	18	43
Nu m-am hotărât	1	14	29	18	38	30-39 ani	3	16	25	24	31
Nu voi vota	0	9	23	29	39	40-49 ani	5	27	23	23	22
<b>Regiunea de dezvoltare</b>						50-59 ani	7	23	26	23	21
București-Ilfov	2	28	28	23	18	60-69 ani	10	38	22	15	14
Centru	8	20	22	24	27	Peste 70 ani	12	30	18	21	19
Nord-Est	14	30	24	18	14	<b>Educație</b>					
Nord-Vest	7	32	30	11	20	Șc. generală / profesională	7	28	20	20	25
Sud-Est	4	15	26	27	28	Liceu / sc. post-liceală	8	25	24	20	24
Sud-Muntenia	4	23	21	20	32	Facultate/ postuniversitară	6	21	23	23	27
Sud-Vest Oltenia	14	27	15	18	26	<b>Sex</b>					
Vest	1	20	13	27	40	Masculin	9	24	24	23	21
<b>Tip de localitate</b>						Feminin	5	25	22	19	29
Peste 200.000 loc.	4	25	25	21	25						
100-200.000 loc	12	23	23	17	26						
30-100.000 loc.	4	21	28	26	21						
Sub 30.000 loc.	10	35	21	20	15						
Comună sau sat	7	23	21	21	28						

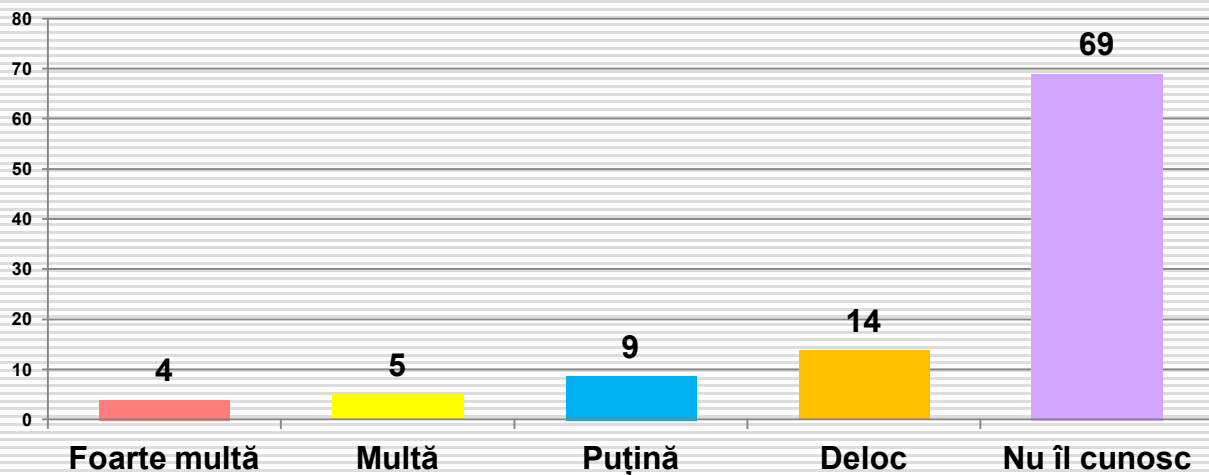


## Ce părere aveți despre Victor Ponta – Pro România?



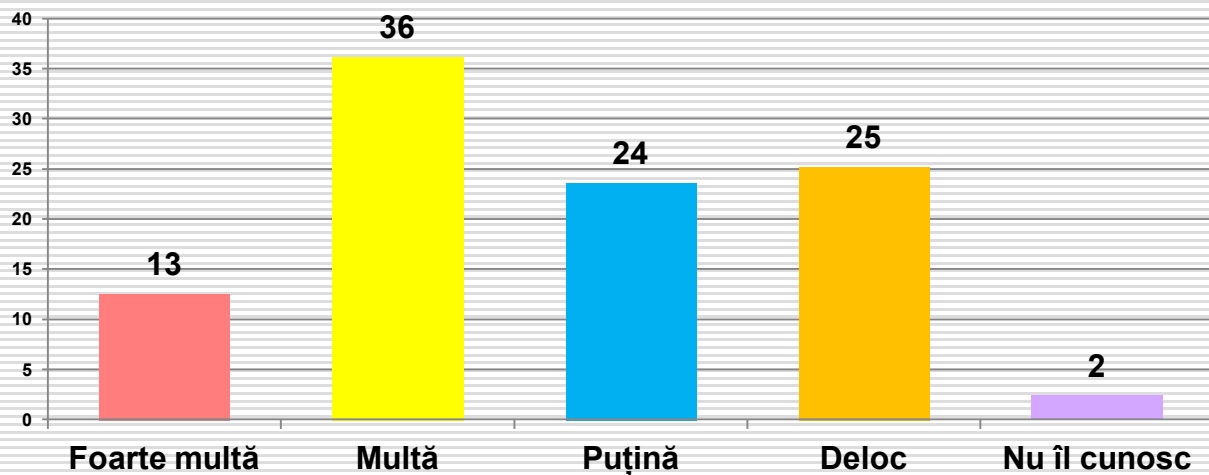
Intenția de vot						Ocupația					
	Foarte bună	Bună	Proastă	Foarte proastă	Nu îl cunosc		Foarte bună	Bună	Proastă	Foarte proastă	Nu îl cunosc
PSD	10	44	29	17	1	Salariat la stat, bugetar	8	38	27	26	2
PNL	5	24	38	31	3	Salariat în mediul privat	8	24	36	30	2
USR-PLUS	1	14	40	42	2	Lucrător în gospodăria proprie, agricultor	0	36	30	33	0
ALDE	5	51	24	17	3	Patron, liber întreprinzător	10	12	38	33	7
PMP	3	24	44	26	3	Pensionar	11	43	26	19	1
Pro România	49	45	3	2	0	Casnică, șomer, fără ocupație	5	19	42	32	2
UDMR	2	14	32	52	0	Elev, student	6	25	30	33	5
Alt partid	0	13	25	63	0	<b>Vârsta</b>					
Un independent	0	14	36	50	0	18-29 ani	6	20	32	36	6
Nu m-am hotărât	1	33	33	29	4	30-39 ani	6	28	33	29	3
Nu voi vota	0	27	27	38	8	40-49 ani	8	30	34	28	1
<b>Regiunea de dezvoltare</b>						50-59 ani	9	24	37	29	1
București-Ilfov	5	40	31	24	1	60-69 ani	9	48	24	18	1
Centru	8	20	34	38	2	Peste 70 ani	13	40	27	19	2
Nord-Est	4	33	33	25	5	<b>Educație</b>					
Nord-Vest	8	29	42	20	1	Șc. generală / profesională	9	36	28	24	3
Sud-Est	9	34	32	23	1	Liceu / sc. post-liceală	9	30	32	27	2
Sud-Muntenia	10	29	29	30	3	Facultate/ postuniversitară	6	28	33	31	2
Sud-Vest Oltenia	16	36	21	26	1	<b>Sex</b>					
Vest	6	32	27	32	4	Masculin	8	31	27	31	2
<b>Tip de localitate</b>						Feminin	8	32	35	23	2
Peste 200.000 loc.	5	37	30	25	3						
100-200.000 loc	8	29	33	27	3						
30-100.000 loc.	11	30	30	27	2						
Sub 30.000 loc.	13	28	29	29	0						
Comună sau sat	8	30	32	27	2						

## Ce părere aveți despre Iuliu Winkler – UDMR?



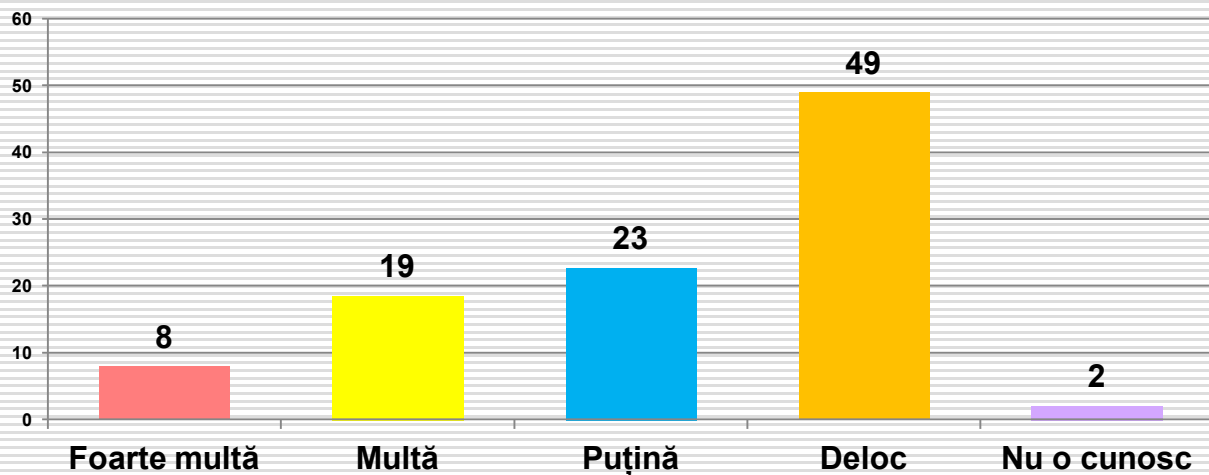
Intenția de vot	Foarte bună	Bună	Proastă	Foarte proastă	Nu îl cunosc	Ocupația	Foarte bună	Bună	Proastă	Foarte proastă	Nu îl cunosc
PSD		5	9	8	78	Salariat la stat, bugetar	7	8	8	10	67
PNL	1	3	11	19	66	Salariat în mediul privat	4	3	12	16	65
USR-PLUS	1	4	7	22	65	Lucrător în gospodăria proprie, agricultor	0	0	6	21	73
ALDE	0	15	8	14	63	Patron, liber întreprinzător	7	5	5	12	71
PMP	0	3	11	11	76	Pensionar	3	6	6	14	72
Pro România	3	1	9	11	75	Casnică, șomer, fără ocupație	3	3	6	9	79
UDMR	80	11	2	2	5	Elev, student	2	3	13	21	62
Alt partid	0	0	0	38	63	<b>Vârsta</b>					
Un independent	0	7	0	36	57	18-29 ani	2	6	7	13	72
Nu m-am hotărât	0	7	6	8	79	30-39 ani	4	2	14	17	63
Nu voi vota	0	3	8	20	70	40-49 ani	5	5	7	13	69
<b>Regiunea de dezvoltare</b>						50-59 ani	4	4	10	16	65
București-Ilfov	0	2	7	7	85	60-69 ani	2	7	7	12	71
Centru	19	11	17	16	37	Peste 70 ani	4	4	4	12	76
Nord-Est	4	9	10	19	59	<b>Educație</b>					
Nord-Vest	4	5	7	13	72	Șc. generală / profesională	2	4	6	11	77
Sud-Est	1	4	15	25	55	Liceu / sc. post-liceală	5	5	11	15	64
Sud-Muntenia	1	2	6	13	79	Facultate/ postuniversitară	4	5	8	14	69
Sud-Vest Oltenia	2	1	2	5	90	<b>Sex</b>					
Vest	2	5	4	11	78	Masculin	5	3	9	17	66
<b>Tip de localitate</b>						Feminin	3	6	8	11	72
Peste 200.000 loc.	0	3	9	10	78						
100-200.000 loc	4	5	12	15	64						
30-100.000 loc.	12	6	7	19	56						
Sub 30.000 loc.	4	10	9	7	70						
Comună sau sat	4	4	7	16	68						

## Ce părere aveți despre Klaus Iohannis – președintele României?



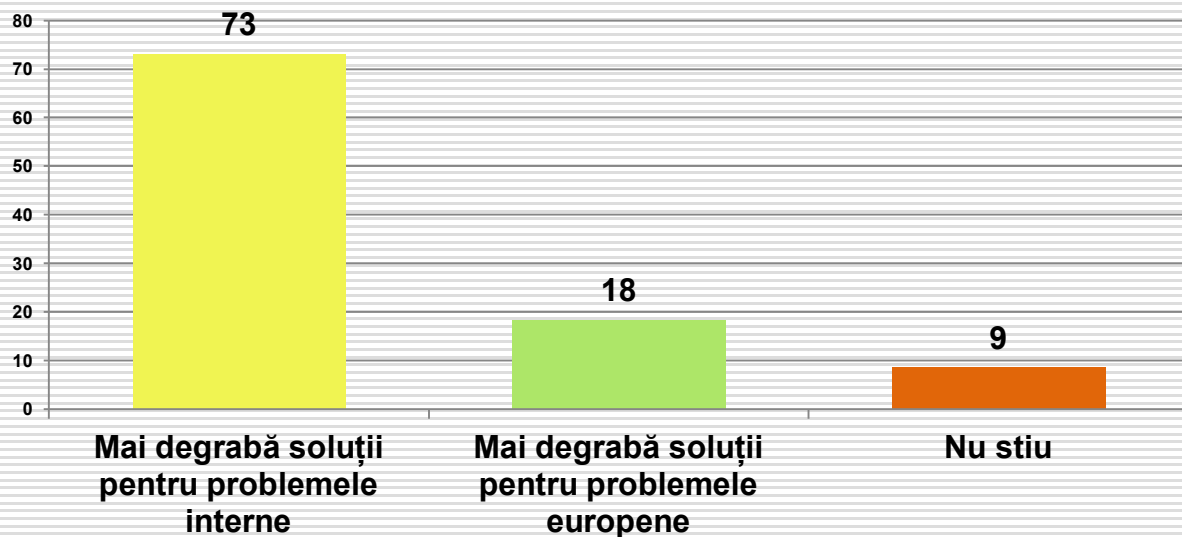
Intenția de vot						Ocupația					
	Foarte bună	Bună	Proastă	Foarte proastă	Nu îl cunosc		Foarte bună	Bună	Proastă	Foarte proastă	Nu îl cunosc
PSD	5	15	27	52	2	Salariat la stat, bugetar	13	34	27	21	4
PNL	20	55	14	9	2	Salariat în mediul privat	16	44	22	17	1
USR-PLUS	22	51	19	6	2	Lucrător în gospodăria proprie, agricultor	12	33	33	21	0
ALDE	17	20	36	25	2	Patron, liber întreprinzător	21	38	24	12	5
PMP	11	48	26	15	0	Pensionar	8	26	22	42	2
Pro România	8	31	26	32	2	Casnică, șomer, fără ocupație	6	44	23	27	0
UDMR	20	48	14	16	2	Elev, student	17	38	24	13	8
Alt partid	0	38	25	25	13	<b>Vârsta</b>					
Un independent	14	43	14	21	7	18-29 ani	15	41	25	16	3
Nu m-am hotărât	9	40	32	15	4	30-39 ani	13	41	21	21	4
Nu voi vota	5	15	29	44	8	40-49 ani	12	42	28	16	2
<b>Regiunea de dezvoltare</b>						50-59 ani	14	38	22	26	1
București-Ilfov	6	36	26	29	2	60-69 ani	13	27	23	35	1
Centru	26	44	16	11	2	Peste 70 ani	7	23	21	47	3
Nord-Est	9	39	29	17	7	<b>Educație</b>					
Nord-Vest	14	39	29	17	1	Șc. generală / profesională	9	37	22	30	2
Sud-Est	28	34	20	17	1	Liceu / sc. post-liceală	13	35	25	24	3
Sud-Muntenia	5	32	21	40	2	Facultate/ postuniversitară	16	38	22	21	3
Sud-Vest Oltenia	5	24	22	48	1	<b>Sex</b>					
Vest	9	44	26	20	2	Masculin	12	35	23	27	2
<b>Tip de localitate</b>						Feminin	13	37	24	23	2
Peste 200.000 loc.	10	38	24	25	3						
100-200.000 loc	15	30	25	27	3						
30-100.000 loc.	17	29	23	27	4						
Sub 30.000 loc.	12	38	22	27	2						
Comună sau sat	12	38	24	24	2						

## Ce părere aveți despre Viorica Dăncilă – prim-ministru?



Intenția de vot	Foarte bună	Bună	Proastă	Foarte proastă	Nu o cunosc	Ocupația	Foarte bună	Bună	Proastă	Foarte proastă	Nu o cunosc
PSD	26	43	18	12	1	Salariat la stat, bugetar	8	18	25	45	4
PNL	2	9	23	64	2	Salariat în mediul privat	3	12	21	64	1
USR-PLUS	1	5	17	76	1	Lucrător în gospodăria proprie, agricultor	6	24	21	48	0
ALDE	7	20	27	44	2	Patron, liber întreprinzător	0	7	31	57	5
PMP	2	8	29	62	0	Pensionar	15	32	21	31	1
Pro România	0	17	25	54	3	Casnică, șomer, fără ocupație	9	15	28	49	0
UDMR	2	7	23	68	0	Elev, student	6	6	19	63	5
Alt partid	0	13	38	50	0	<b>Vârsta</b>					
Un independent	0	7	21	71	0	18-29 ani	3	7	18	67	4
Nu m-am hotărât	2	14	27	52	5	30-39 ani	6	11	26	55	3
Nu voi vota	3	11	29	52	6	40-49 ani	5	18	24	52	1
<b>Regiunea de dezvoltare</b>						50-59 ani	5	17	22	55	2
București-Ilfov	1	22	22	52	2	60-69 ani	11	31	24	32	1
Centru	8	15	18	56	2	Peste 70 ani	23	31	22	24	1
Nord-Est	12	14	26	45	4	<b>Educație</b>					
Nord-Vest	4	22	37	36	1	Șc. generală / profesională	12	23	24	39	2
Sud-Est	13	11	14	61	1	Liceu / sc. post-liceală	8	19	22	50	2
Sud-Muntenia	10	23	18	47	2	Facultate/ postuniversitară	4	13	22	58	3
Sud-Vest Oltenia	12	21	25	42	1	<b>Sex</b>					
Vest	1	21	22	55	1	Masculin	9	14	20	55	2
<b>Tip de localitate</b>						Feminin	7	22	25	44	2
Peste 200.000 loc.	3	18	21	55	3						
100-200.000 loc	13	14	21	49	4						
30-100.000 loc.	7	25	16	50	2						
Sub 30.000 loc.	6	26	24	42	2						
Comună sau sat	9	17	26	47	1						

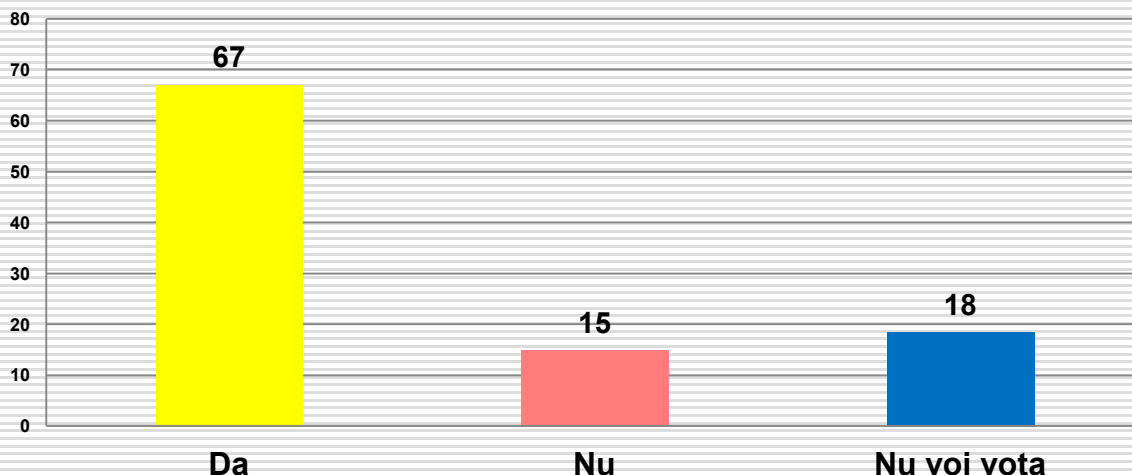
## Ce doriți să aflați de la dezbaterile pentru alegerile europarlamentare?



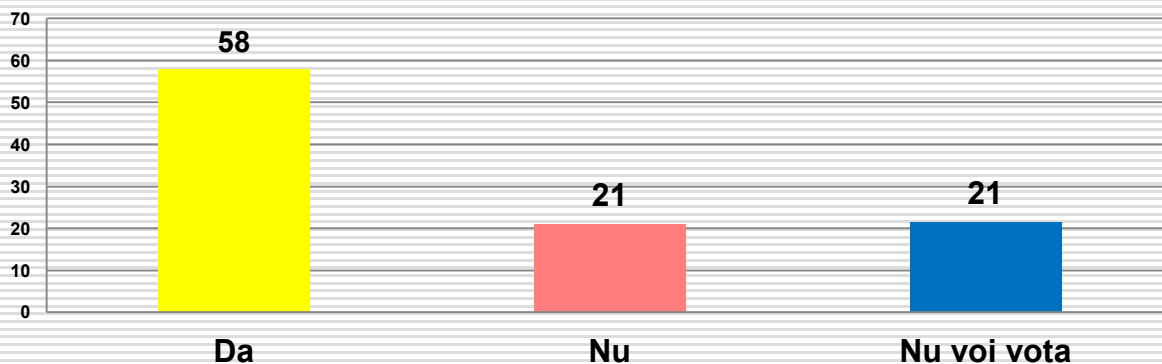
Intenția de vot	Interne	Euro pene	Nu stiu
PSD	76	16	9
PNL	71	24	6
USR-PLUS	72	23	5
ALDE	68	29	3
PMP	67	27	6
Pro România	77	15	8
UDMR	84	11	5
Alt partid	100	0	0
Un independent	71	14	14
Nu m-am hotărât	79	9	12
Nu voi vota	59	12	29
<b>Regiunea de dezvoltare</b>			
București-Ilfov	75	20	5
Centru	71	22	8
Nord-Est	70	15	15
Nord-Vest	85	8	7
Sud-Est	57	32	11
Sud-Muntenia	77	15	9
Sud-Vest Oltenia	76	19	5
Vest	74	19	7
<b>Tip de localitate</b>			
Peste 200.000 loc.	66	26	8
100-200.000 loc	78	18	4
30-100.000 loc.	73	20	7
Sub 30.000 loc.	69	18	13
Comună sau sat	77	14	9

Ocupația	Interne	Euro pene	Nu stiu
Salariat la stat, bugetar	76	18	6
Salariat în mediul privat	72	22	6
Lucrător în gospodăria proprie, agricultor	85	6	9
Patron, liber întreprinzător	79	17	5
Pensionar	72	17	12
Casnică, șomer, fără ocupație	72	14	15
Elev, student	68	22	10
<b>Vârsta</b>			
18-29 ani	66	24	9
30-39 ani	77	17	6
40-49 ani	74	16	10
50-59 ani	75	20	5
60-69 ani	76	16	7
Peste 70 ani	68	16	16
<b>Educație</b>			
Șc. generală / profesională	73	15	12
Liceu / sc. post-liceală	73	19	8
Facultate/ postuniversitară	74	21	6
<b>Sex</b>			
Masculin	72	21	7
Feminin	74	16	10

**Sunteți de acord cu interzicerea amnistiei și grațierii pentru infracțiuni de corupție?**

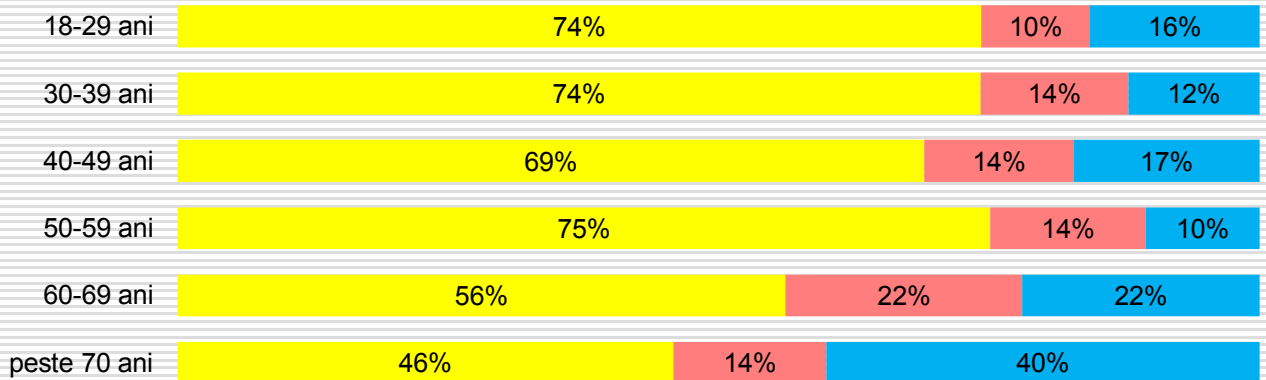


**Sunteți de acord cu interzicerea adoptării de către guvern a ordonanțelor de urgență în domeniul infracțiunilor, pedepselor și al organizării judiciare și cu extinderea dreptului de a ataca ordonanțele direct la Curtea Constituțională?**

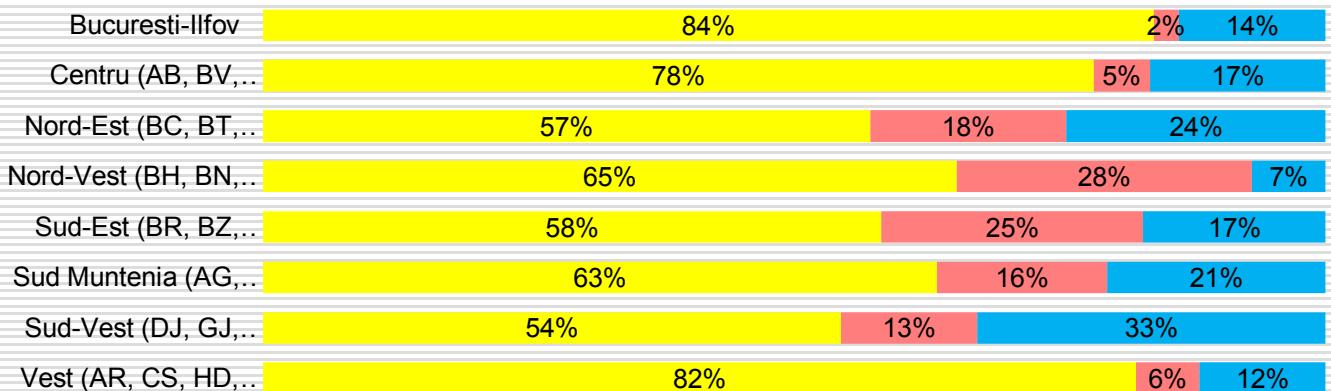


## Repartiția intențiilor de vot pe vârste, regiuni și tipuri de localități la întrebarea: "Sunteți de acord cu interzicerea amnistiei și grațierii pentru infracțiuni de corupție?"

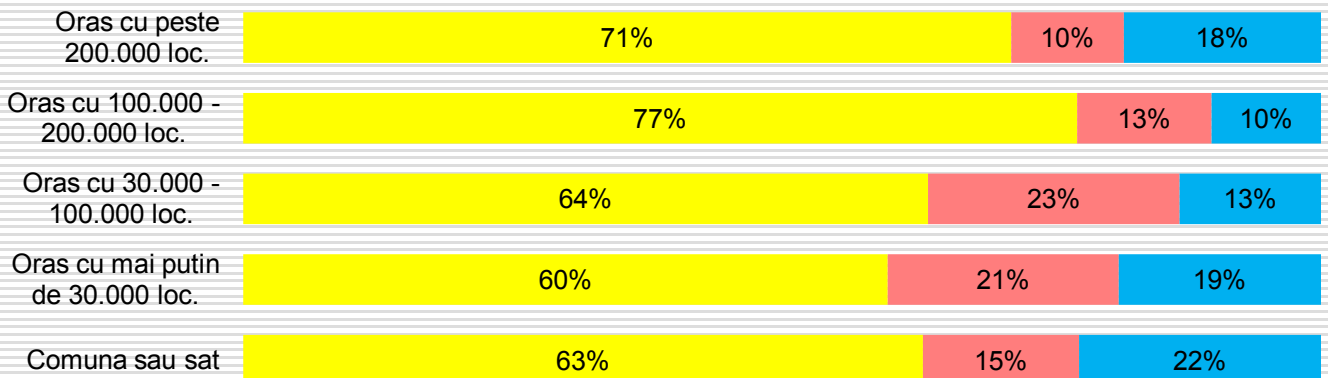
■ Da                      ■ Nu                      ■ Nu voi vota



■ Da                      ■ Nu                      ■ Nu voi vota



■ Da                      ■ Nu                      ■ Nu voi vota



## Repartiția intențiilor de vot pe sexe, nivel de educație și ocupații la întrebarea: " *Sunteți de acord cu interzicerea amnistiei și grațierii pentru infracțiuni de corupție?* "

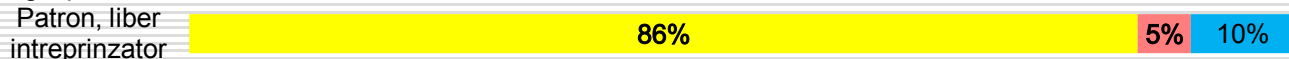
■ Da                      ■ Nu                      ■ Nu voi vota



■ Da                      ■ Nu                      ■ Nu voi vota

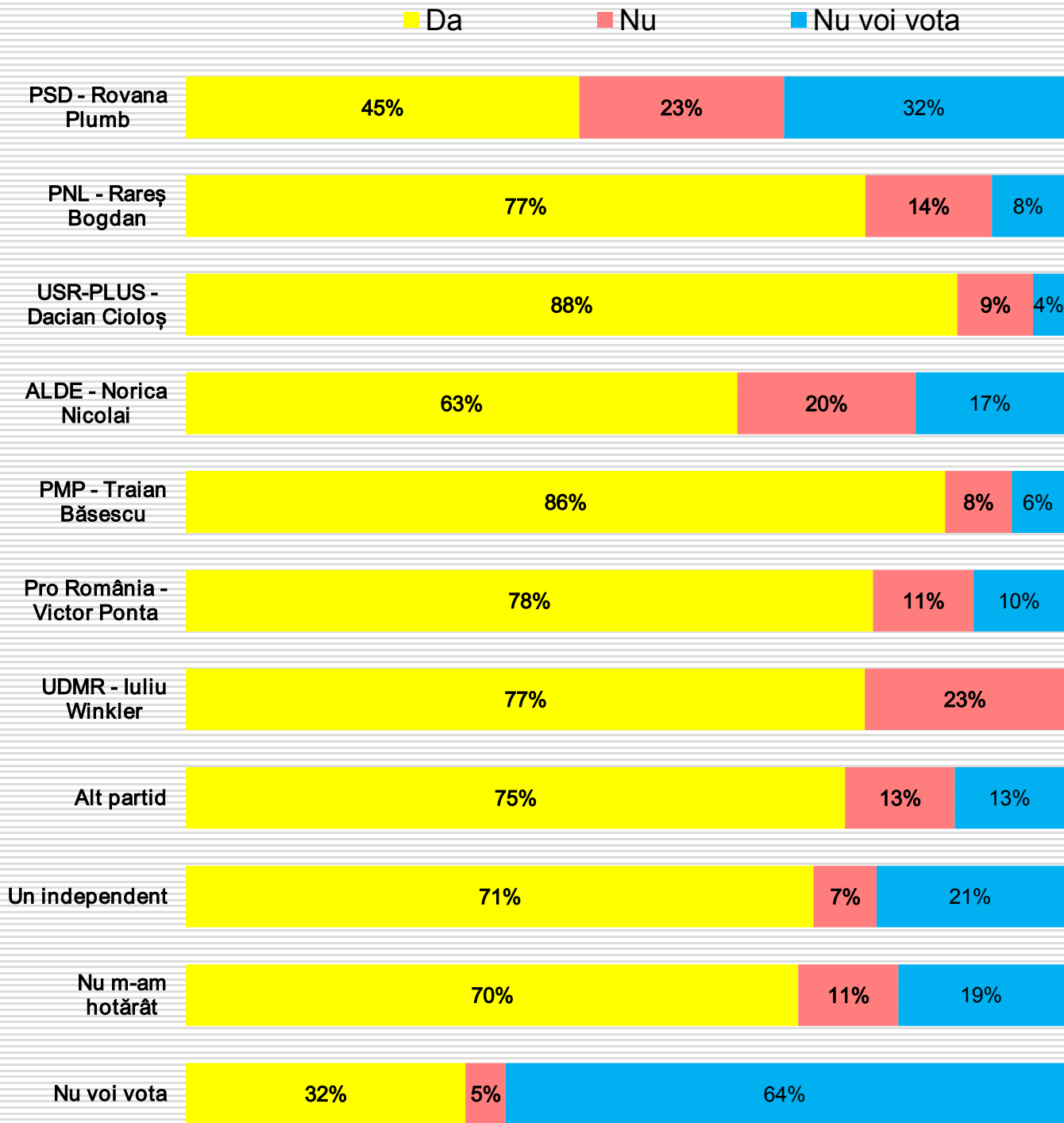


■ Da                      ■ Nu                      ■ Nu voi vota

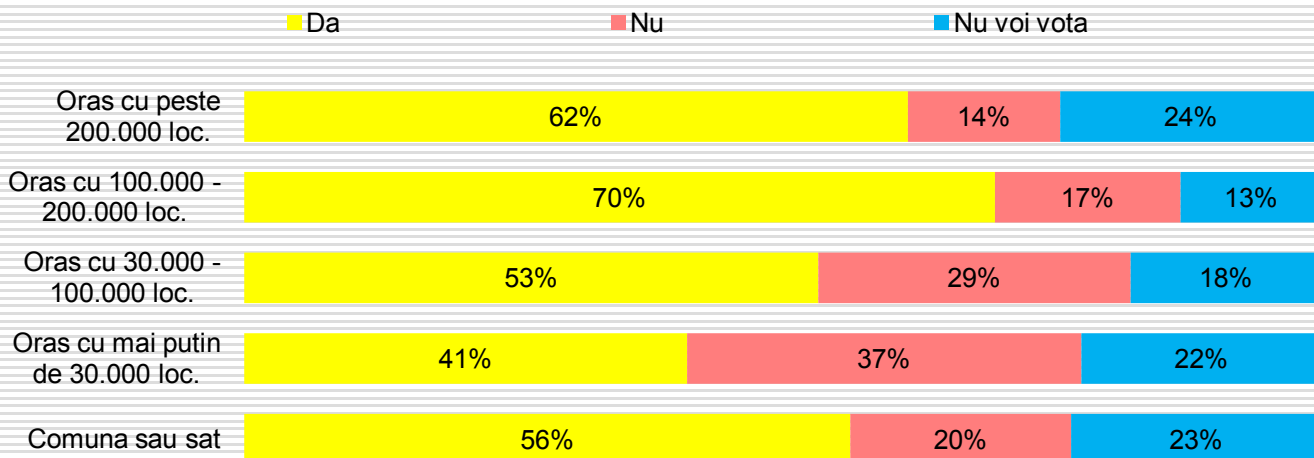
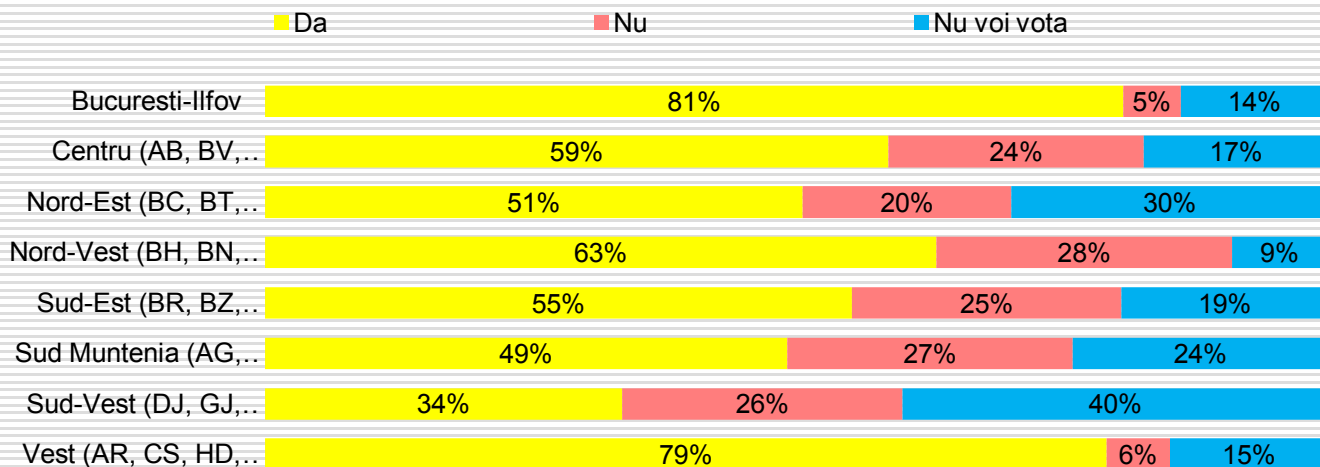
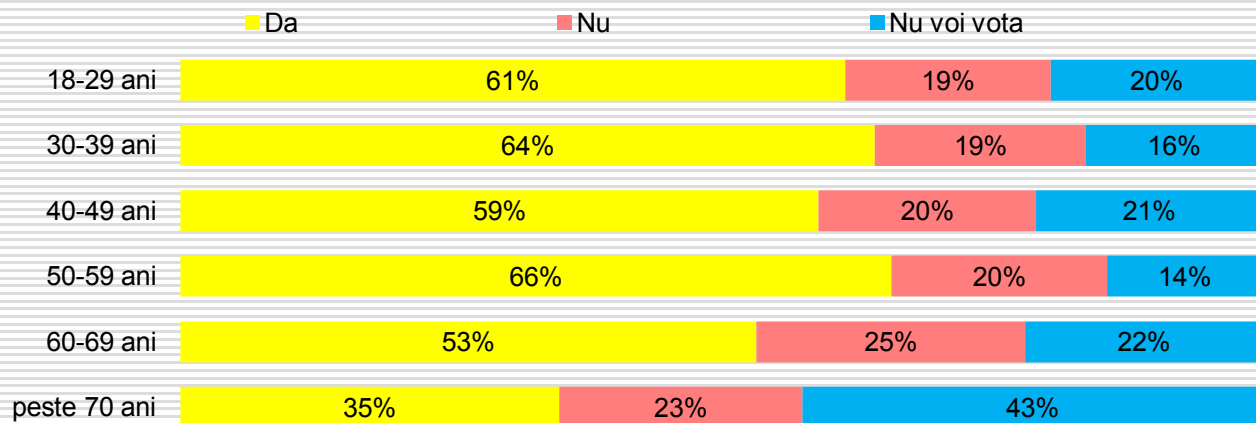




## Repartiția intențiilor de vot la alegerile europarlamentare corelată cu intenția de vot la întrebarea: "Sunteți de acord cu interzicerea amnistiei și grațierii pentru infracțiuni de corupție?"



# Repartiția intențiilor de vot pe vârste, regiuni și tipuri de localități la întrebarea: "Sunteți de acord cu interzicerea adoptării de către guvern a ordonanțelor de urgență în domeniul infracțiunilor, pedepselor și al organizării judiciare și cu extinderea dreptului de a ataca ordonanțele direct la Curtea Constituțională?"



# Repartiția intențiilor de vot pe sexe, nivel de educație și ocupații la întrebarea: "Sunteți de acord cu interzicerea adoptării de către guvern a ordonanțelor de urgență în domeniul infracțiunilor, pedepselor și al organizării judiciare și cu extinderea dreptului de a ataca ordonanțele direct la Curtea Constituțională?"

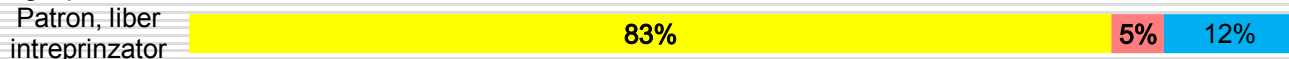
■ Da                      ■ Nu                      ■ Nu voi vota



■ Da                      ■ Nu                      ■ Nu voi vota



■ Da                      ■ Nu                      ■ Nu voi vota





Repartiția intențiilor de vot la alegerile europarlamentare corelată cu intenția de vot la întrebarea: " *Sunteți de acord cu interzicerea adoptării de către guvern a ordonanțelor de urgență în domeniul infracțiunilor, pedepselor și al organizării judiciare și cu extinderea dreptului de a ataca ordonanțele direct la Curtea Constituțională?*"

