

### Barometru politic national, 25-30 octombrie 2020

Stefan, Bruno

Veröffentlichungsversion / Published Version

Verzeichnis, Liste, Dokumentation / list

#### Empfohlene Zitierung / Suggested Citation:

Stefan, B. (2020). *Barometru politic national, 25-30 octombrie 2020*. Bucharest: Editura BCS. <https://nbn-resolving.org/urn:nbn:de:0168-ssoar-71504-8>

#### Nutzungsbedingungen:

Dieser Text wird unter einer Free Digital Peer Publishing Licence zur Verfügung gestellt. Nähere Auskünfte zu den DiPP-Lizenzen finden Sie hier:

<http://www.dipp.nrw.de/lizenzen/dppl/service/dppl/>

#### Terms of use:

This document is made available under a Free Digital Peer Publishing Licence. For more information see:

<http://www.dipp.nrw.de/lizenzen/dppl/service/dppl/>

# Barometru politic național

25-30 octombrie 2020

Coordonator Bruno Ștefan

Raport nr. 3 / 2020. ISSN 2668-0724, ISSN-L 2668-0724

WWW.NEWS.CN



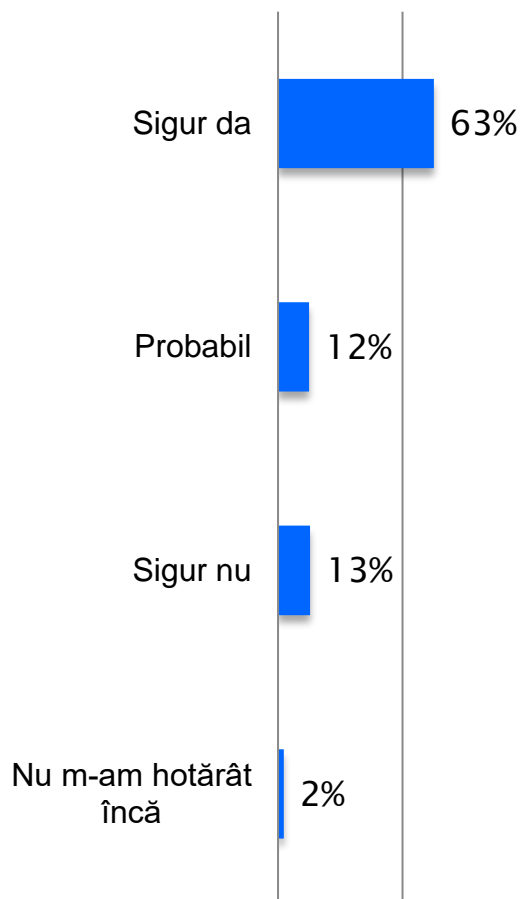
**BIROUL DE CERCETĂRI SOCIALE**

Str. G-ral H. M. Berthelot nr. 84, Sector 1, București, Tel./Fax: 031 422 00 58, Mobil: 0723 364 739  
E-mail: stefan.bruno@bcs.com.ro, bruno.stefan.bcs@gmail.com, www. bcs.com.ro

# Metodologie

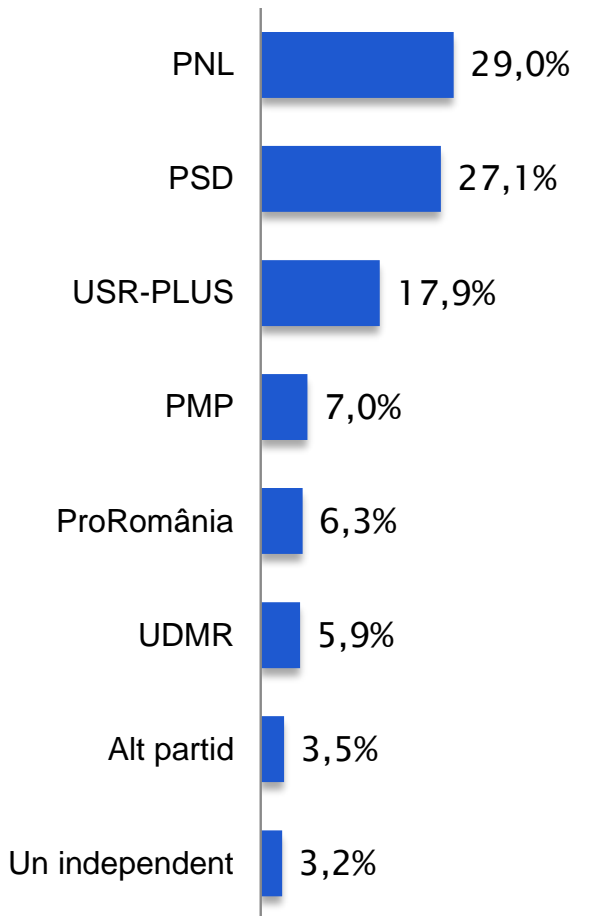
- ▶ Sondajul a fost efectuat în perioada **25-30 octombrie 2020** pe un eșantion național de **1.482 persoane**, reprezentativ pentru populația adultă a României.
- ▶ Eșantionul construit a fost de tip **probabilist-aleator**, format din 40 straturi rezultate din intersecția a 8 zone (8 regiuni de dezvoltare) cu 5 tipuri de localități urbane și regionale. Au fost realizate în plus 128 interviuri românilor aflați în diaspora (8,6%).
- ▶ Eșantionul a fost alcătuit astfel încât să aibă reprezentativitate națională, cu o eroare statistică de +/-2,7% la un interval de încredere de 95%. Adică dintr-o sută de eșantioane identice 95 vor da aceleași cifre cu o eroare de +/-2,7% și doar 5 vor da cifre cu erori mai mari. Eșantionul reproduce structura socio-demografică a populației pe județe, regiuni de dezvoltare, sexe și ocupații.
- ▶ Rezultatele au fost ponderate pe nivel de educație școlară și pe grupe de vârstă, deoarece la sondajele online și prin telefon persoanele vârstnice și cele cu studii elementare răspund mai greu la întrebările din chestionar.
- ▶ Persoanele intervievate domiciliază în **246 localități** urbane și rurale din toate județele țării.
- ▶ Interviurile s-au realizat online și prin telefon în ponderi relativ egale. Operatorii de interviu și coordonatorii BCS au trimis sms și mailuri, apoi au dat telefoane oamenilor care au răspuns în trecut la alte sondaje și care fuseseră selectați prin pas statistic din anumite zone corespunzătoare unor secții de votare. S-a păstrat astfel principiul probabilist de selecție a participanților la cercetare. În diaspora și în anumite comunități în care sondajele prin telefon s-au desfășurat cu dificultate (de ex. comunitatea maghiară), sondajele s-au realizat online, un link cu chestionarul fiind postat pe câteva pagini de facebook și trimis pe mail sau sms unor oameni selectați aleator.
- ▶ Suma procentelor s-ar putea să fie mai mare sau mai mică de 100%, datorită rotunjirii automate a cifrelor.
- ▶ Sondajul a fost coordonat de Bruno Ștefan. Echipa de operatori prin telefon a fost coordonată de Eugen Galitu.
- ▶ Cercetarea a fost finanțată de **Partidul Mișcarea Populară – PMP**.

# Dumneavoastră veți merge la vot pentru alegerile parlamentare din 6 decembrie?



Intenția de vot	Sigur da	Probabil	Sigur nu	Nehotărât	Educția	Sigur da	Probabil	Sigur nu	Nehotărât
PSD	88%	9%	0%	2%	Elementara	61%	12%	13%	14%
PNL	83%	10%		7%	Medie	63%	13%	12%	12%
USR-PLUS	78%	18%	1%	3%	Superioara	70%	12%	9%	8%
PMP	84%	12%		4%	<b>Religia</b>				
ProRomania	72%	10%	1%	16%	Crestin ortodoxa	62%	13%	13%	13%
UDMR	64%	3%	3%	30%	Alta religie	69%	10%	9%	13%
Alt partid	54%	40%	3%	3%	Fara religie	64%	13%	15%	8%
Un independent	42%	29%	3%	26%	<b>Ocupatia</b>				
Absenteist	36%	12%	31%	21%	Salariat la stat, bugetar	70%	14%	8%	8%
					Salariat in mediul privat	57%	15%	17%	11%
					<b>Regiunea</b>				
					% rând				
Bucuresti-Ilfov	59%	17%	18%	6%	Lucrator in gospodaria proprie	36%	15%	30%	18%
Centru (AB, BV, CV, HR, MS, SB)	68%	6%	17%	9%	Patron, liber intreprinzator	69%	12%	6%	13%
Nord-Est (BC, BT, IS, NT, SV, VS)	63%	13%	8%	16%	Pensionar	61%	10%	13%	15%
Nord-Vest (BH, BN, CJ, MM, SJ, SM)	65%	8%	15%	12%	Casnica, somer, fara ocupatie	66%	10%	10%	13%
Sud-Est (BR, BZ, CT, GL, TL, VN)	65%	15%	5%	14%	Elev, student	77%	13%	2%	7%
Sud-Muntenia (AG, CL, DB, GR, IL, PH, TR)	69%	11%	14%	7%	<b>Grupa de vârstă</b>				
Sud-Vest Oltenia (DJ, GJ, MH, OT, VL)	62%	18%	4%	16%	18-29 ani	67%	16%	9%	9%
Vest (AR, CS, HD, TM)	68%	4%	10%	18%	30-39 ani	52%	20%	17%	11%
Diaspora	30%	29%	30%	11%	40-49 ani	59%	14%	14%	13%
					50-59 ani	76%	5%	7%	12%
					60-69 ani	58%	12%	11%	19%
					64%	65%	9%	17%	10%
					<b>Mediul de rezidență</b>				
Urban	61%	14%	10%	61%	Peste 70 ani	65%	9%	17%	10%
Rural	64%	11%	14%	64%					

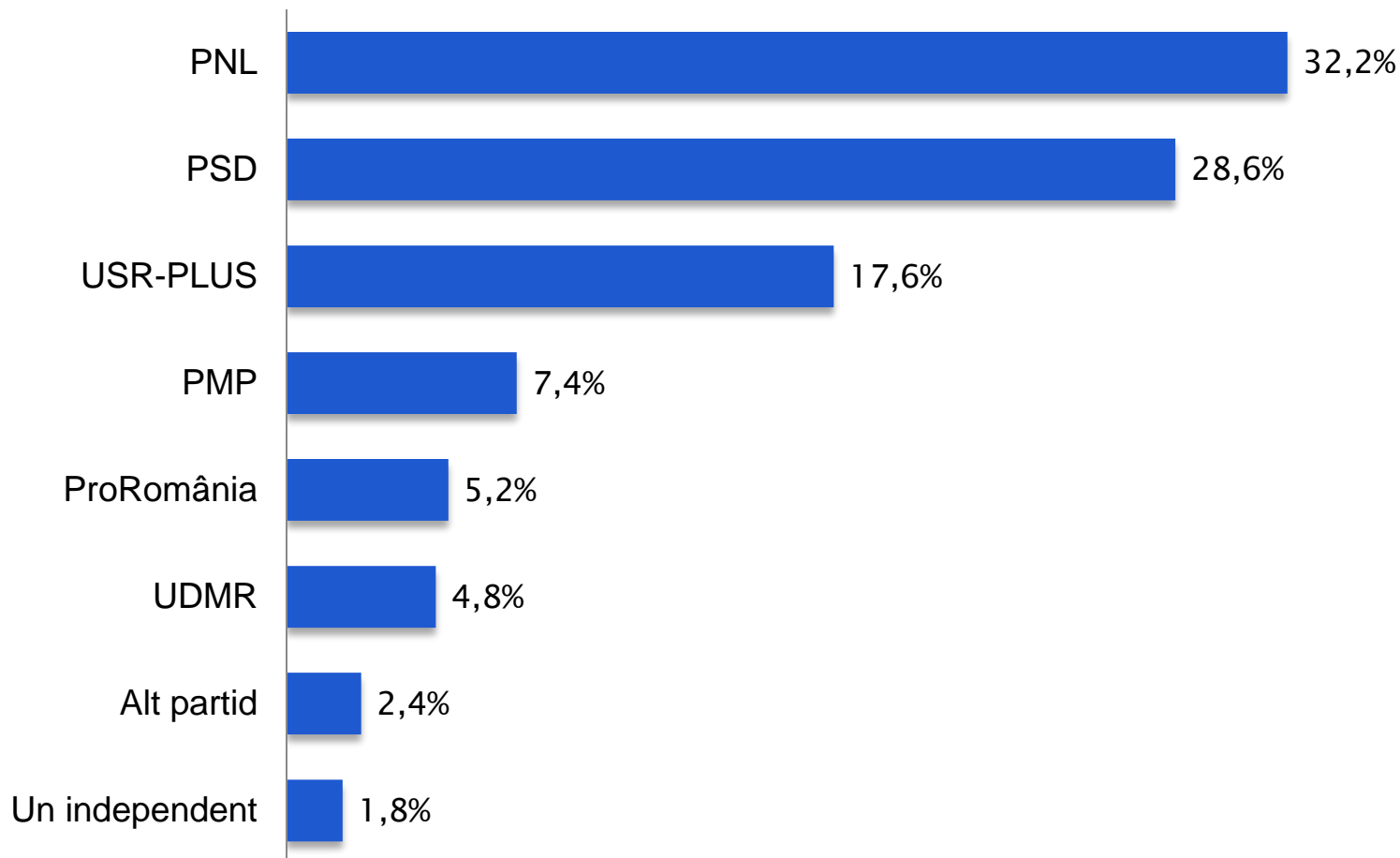
# Cu ce partid sau alianță politică veți vota la alegerile parlamentare?



Absenteiști și nehotărâți: 38,3%

		Cu ce partid sau alianță veți vota la alegerile parlamentare (% pe rânduri)							
		PNL	PSD	USR+	PMP	ProRo mania	UDMR	Alt partid	Indep
Regiunea geografică:	București-Ilfov	23%	29%	21%	11%	6%		7%	3%
	Centru (AB, BV, CV, HR, MS, SB)	24%	11%	15%	3%	1%	39%	3%	3%
	Nord-Est (BC, BT, IS, NT, SV, VS)	27%	29%	17%	7%	10%	6%	2%	1%
	Nord-Vest (BH, BN, CJ, MM, SJ, SM)	39%	34%	15%	3%	2%	2%	3%	2%
	Sud-Est (BR, BZ, CT, GL, TL, VN)	34%	18%	16%	9%	10%		11%	1%
	Sud-Muntenia (AG, CL, DB, GR, IL, PH, TR)	28%	34%	15%	7%	12%		2%	2%
Sud-Vest Oltenia (DJ, GJ, MH, OT, VL)		18%	43%	19%	10%	4%		2%	4%
	Vest (AR, CS, HD, TM)	49%	30%	11%	6%	2%	2%	1%	
	Diaspora	22%	4%	44%	6%	4%		2%	19%
Mediul de rezidența	Urban	32%	17%	23%	9%	6%	4%	4%	5%
	Rural	27%	36%	13%	5%	7%	7%	3%	2%
Școala	Elementară	31%	40%	10%	3%	6%	6%	3%	1%
	Medie	28%	21%	20%	10%	7%	6%	3%	5%
	Superioară	31%	14%	32%	8%	6%	3%	5%	2%
Religia	Crestin ortodoxa	31%	31%	18%	7%	7%	1%	3%	3%
	Alta religie	25%	14%	8%	6%	5%	34%	4%	4%
	Fara religie	11%		57%	7%		4%	7%	14%
Ocupația	Salariat la stat, bugetar	31%	28%	17%	7%	5%	6%	3%	3%
	Salariat in mediul privat	25%	19%	27%	9%	4%	6%	3%	7%
	Lucrator in gospodaria proprie, agricultor	18%	65%					12%	6%
	Patron, liber intreprinzator	30%	7%	30%	17%	2%	2%	4%	9%
	Pensionar	31%	38%	6%	4%	9%	9%	2%	0%
	Casnica, somer, fara ocupatie	32%	23%	22%	7%	5%	3%	7%	1%
Grupa de vârstă	Elev, student	35%	9%	39%	4%	8%		2%	3%
	18-29 ani	33%	14%	33%	5%	6%		5%	4%
	30-39 ani	25%	13%	33%	5%	7%	4%	3%	11%
	40-49 ani	31%	25%	21%	10%	4%	4%	4%	3%
	50-59 ani	29%	18%	17%	11%	6%	10%	4%	5%
	60-69 ani	23%	41%	10%	6%	9%	9%	1%	0%
Peste 70 ani	35%	40%	5%	4%	5%	7%	4%		

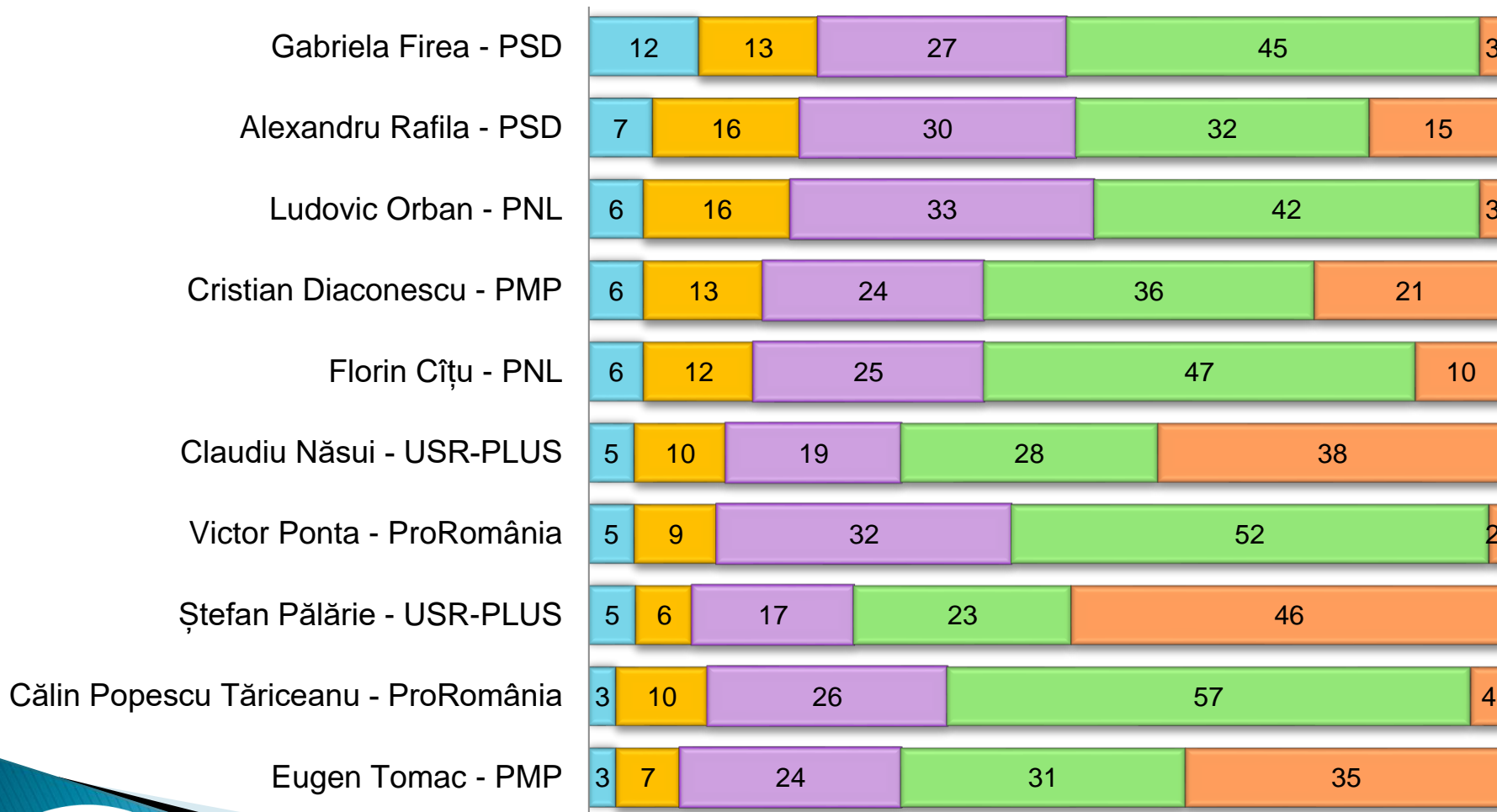
# Intenția de vot a celor care participă SIGUR la alegeri



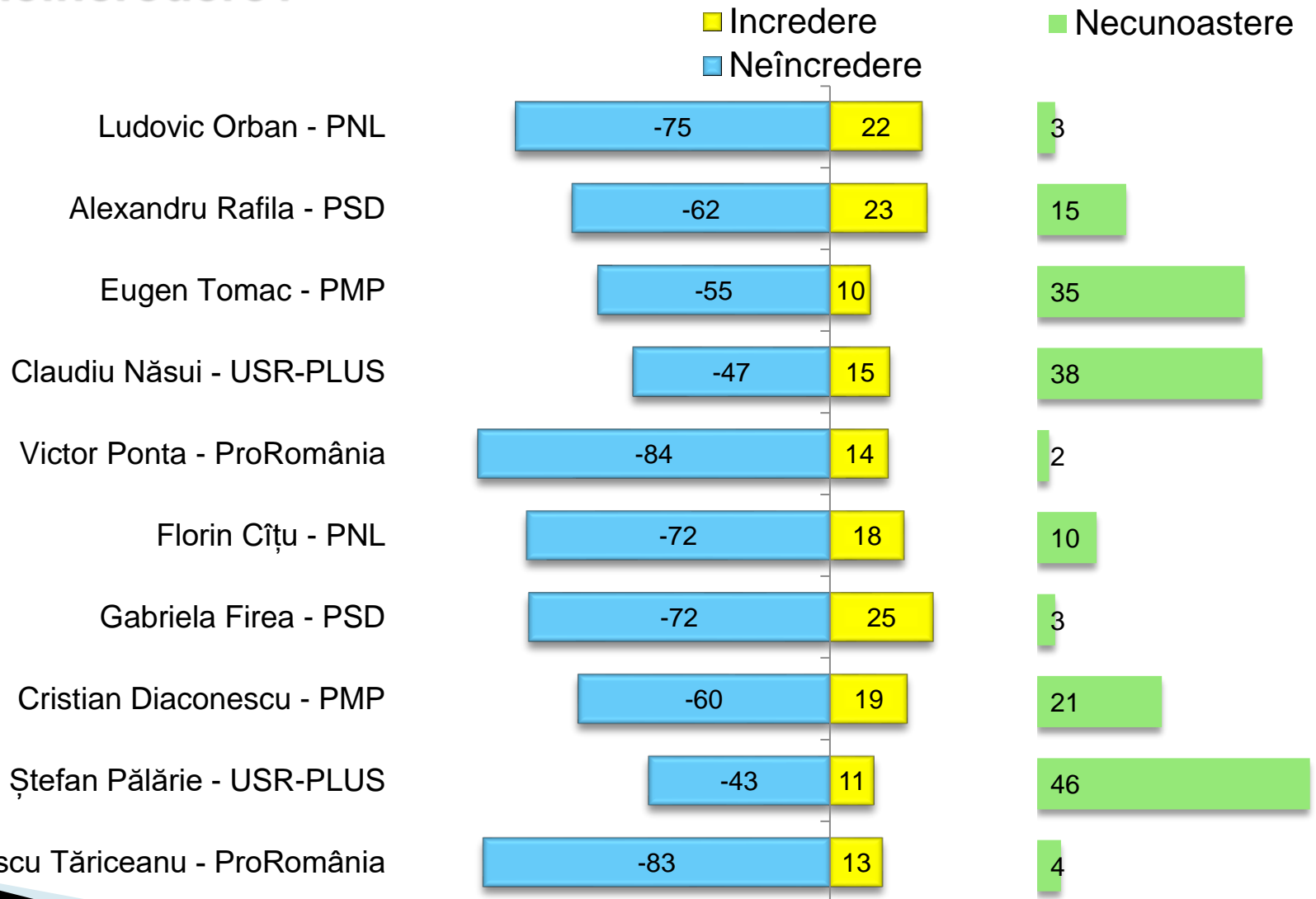
Prezența la vot: 41%

# Câtă încredere aveți în următoarele personalități politice?

■ Foarte multă ■ Multă ■ Puțină ■ Deloc ■ Nu îl cunosc



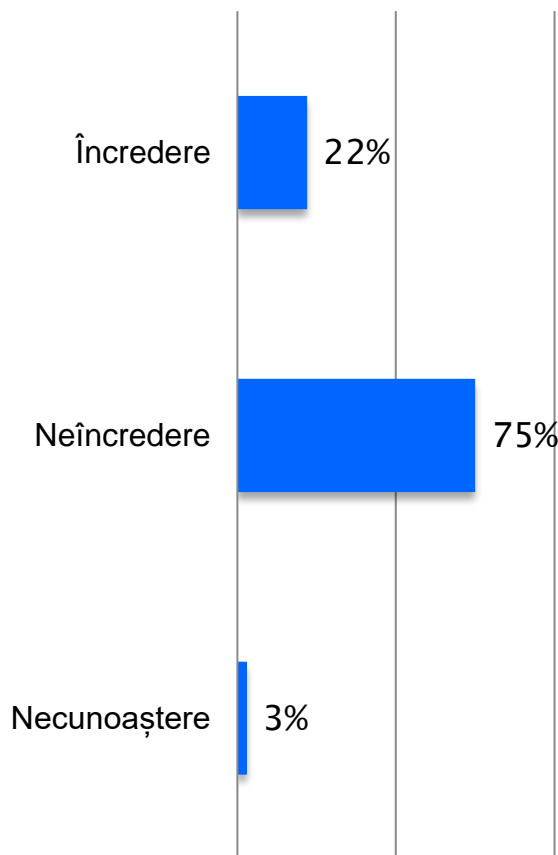
# În următorii lideri politici aveți mai degrabă încredere sau neîncredere?



Călin Popescu Tăriceanu - ProRomânia

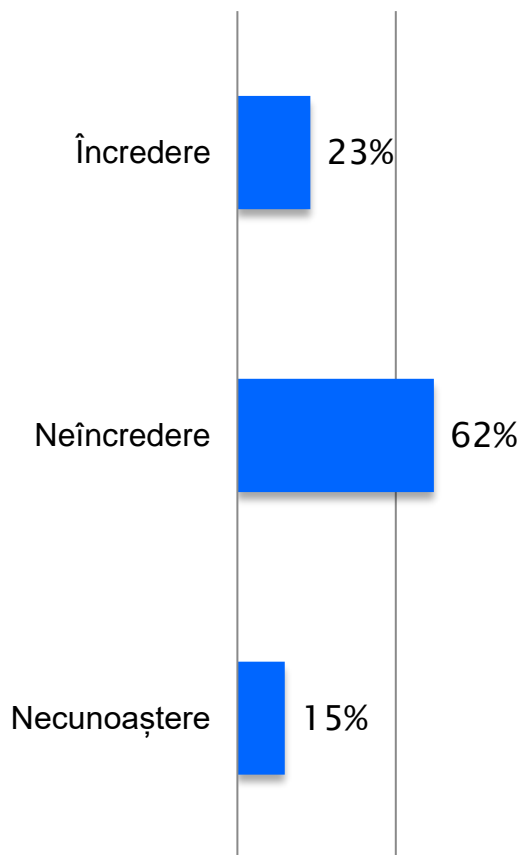


# Încrederea în Ludovic Orban – PNL



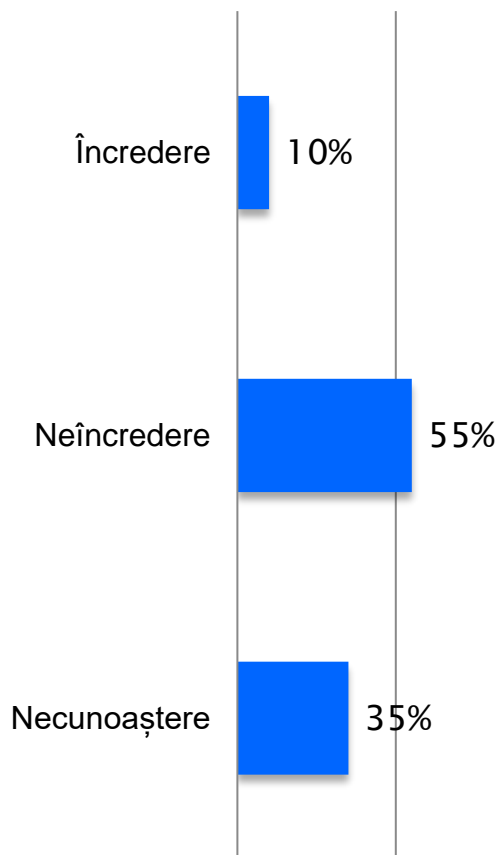
Intenția de vot	Incredere	Neîncredere	Necunoaștere	Educția	Incredere	Neîncredere	Necunoaștere
PNL	70%	29%	1%	Elementara	22,6%	74,4%	3,0%
PSD	8%	91%	1%	Medie	20,4%	77,3%	2,2%
USR-PLUS	14%	84%	1%	Superioara	27,0%	71,3%	1,7%
PMP	29%	65%	6%	<b>Religia</b>			
ProRomania	15%	85%		Crestin ortodoxa	22,3%	75,1%	2,5%
UDMR	15%	85%		Alta religie	21,7%	76,7%	1,6%
Alt partid	9%	69%	23%	Fara religie	13,2%	81,6%	5,3%
Un independent		100%		<b>Ocupatia</b>			
Nehotărât / absenteist	10%	86%	4%	Salariat la stat, bugetar	24%	76%	1%
<b>Regiunea</b>				Salariat in mediul privat	18%	80%	2%
Bucuresti-Ilfov	15%	83%	1%	Lucrator in gospodaria proprie, agricultor	9%	85%	6%
Centru (AB, BV, CV, HR, MS, SB)	25%	72%	3%	Patron, liber intreprinzator	23%	76%	1%
Nord-Est (BC, BT, IS, NT, SV, VS)	17%	82%	1%	Pensionar	24%	74%	2%
Nord-Vest (BH, BN, CJ, MM, SJ, SM)	19%	81%		Casnica, somer, fara ocupatie	25%	73%	2%
Sud-Est (BR, BZ, CT, GL, TL, VN)	25%	65%	10%	Elev, student	26%	67%	7%
Sud-Muntenia (AG, CL, DB, GR, IL, PH, TR)	26%	71%	3%	<b>Grupa de vârstă</b>			
Sud-Vest Oltenia (DJ, GJ, MH, OT, VL)	21%	76%	3%	18-29 ani	23%	72%	5%
Vest (AR, CS, HD, TM)	31%	67%	2%	30-39 ani	18%	78%	4%
Diaspora	19%	78%	3%	40-49 ani	20%	78%	2%
<b>Mediul de rezidență</b>				50-59 ani	24%	75%	1%
Urban	24%	74%	3%	60-69 ani	22%	77%	1%
Rural	21%	77%	2%	Peste 70 ani	24%	74%	2%

# Încrederea în Alexandru Rafila – PSD



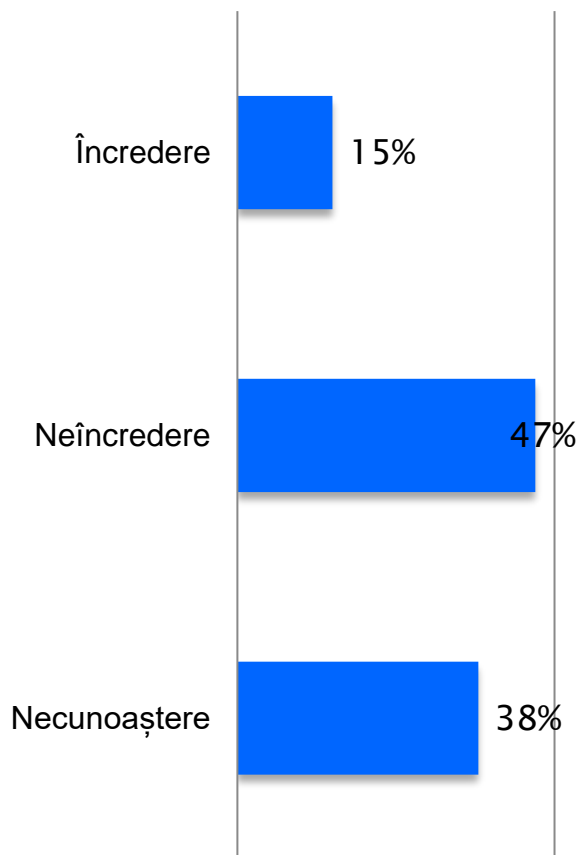
Intenția de vot	Încredere	Neîncredere	Necunoaștere	Educția	Încredere	Neîncredere	Necunoaștere
PNL	15%	65%	19%	Elementara	28%	54%	18%
PSD	67%	26%	7%	Medie	21%	65%	14%
USR-PLUS	7%	80%	13%	Superioara	18%	74%	8%
PMP	9%	86%	6%	<b>Religia</b>			
ProRomania	27%	61%	12%	Crestin ortodoxa	25%	60%	14%
UDMR	21%	62%	16%	Alta religie	12%	69%	20%
Alt partid	6%	61%	33%	Fara religie	3%	76%	21%
Un independent		83%	17%	<b>Ocupatia</b>			
Nehotărât / absenteist	16%	67%	18%	Salariat la stat, bugetar	28%	60%	12%
<b>Regiunea</b>				Salariat in mediul privat	13%	75%	13%
Bucuresti-Ilfov	21%	70%	8%	Lucrator in gospodaria proprie, agricultor	13%	66%	22%
Centru (AB, BV, CV, HR, MS, SB)	20%	65%	14%	Patron, liber intreprinzator	13%	80%	7%
Nord-Est (BC, BT, IS, NT, SV, VS)	21%	60%	18%	Pensionar	36%	49%	15%
Nord-Vest (BH, BN, CJ, MM, SJ, SM)	25%	60%	15%	Casnica, somer, fara ocupatie	16%	60%	23%
Sud-Est (BR, BZ, CT, GL, TL, VN)	13%	64%	23%	Elev, student	6%	71%	23%
Sud-Muntenia (AG, CL, DB, GR, IL, PH, TR)	27%	60%	13%	<b>Grupa de vârstă</b>			
Sud-Vest Oltenia (DJ, GJ, MH, OT, VL)	34%	56%	10%	18-29 ani	7%	71%	22%
Vest (AR, CS, HD, TM)	31%	47%	22%	30-39 ani	9%	79%	12%
Diaspora	3%	86%	11%	40-49 ani	19%	68%	13%
<b>Mediul de rezidență</b>				50-59 ani	19%	66%	15%
Urban	19%	68%	13%	60-69 ani	32%	60%	9%
Rural	27%	56%	17%	Peste 70 ani	41%	39%	20%

# Încrederea în Eugen Tomac – PMP



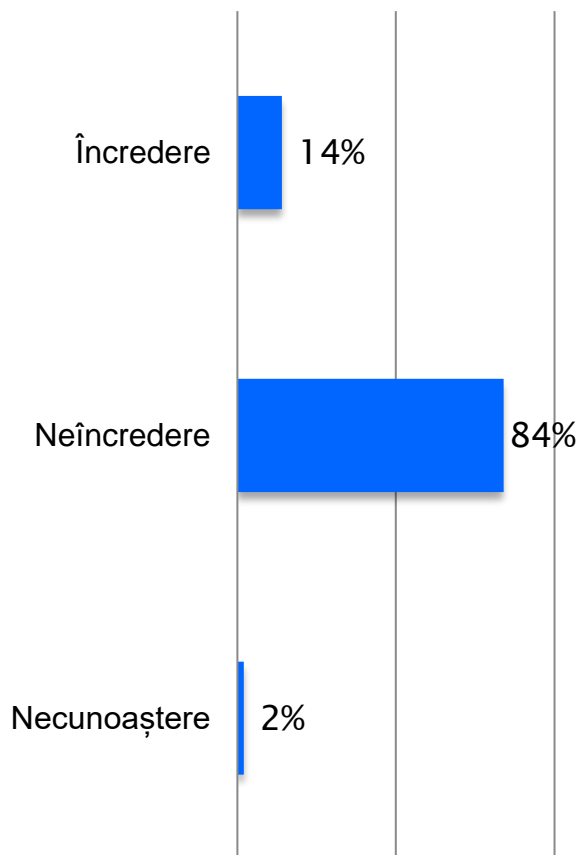
Intenția de vot	Încredere	Neîncredere	Necunoaștere	Educția	Încredere	Neîncredere	Necunoaștere
PNL	16%	49%	35%	Elementara	7%	50%	42%
PSD	9%	56%	34%	Medie	11%	57%	31%
USR-PLUS	6%	66%	28%	Superioara	14%	66%	20%
PMP	83%	14%	3%	<b>Religia</b>			
ProRomania	2%	62%	36%	Crestin ortodoxa	10%	55%	35%
UDMR		66%	34%	Alta religie	8%	57%	35%
Alt partid		62%	38%	Fara religie	8%	61%	32%
Un independent		77%	23%	<b>Ocupatia</b>			
Nehotărât / absenteist	3%	56%	40%	Salariat la stat, bugetar	11%	58%	32%
<b>Regiunea</b>				Salariat in mediul privat	8%	60%	31%
Bucuresti-Ilfov	11%	75%	14%	Lucrator in gospodaria proprie, agricultor	9%	58%	33%
Centru (AB, BV, CV, HR, MS, SB)	6%	56%	38%	Patron, liber intreprinzator	16%	72%	12%
Nord-Est (BC, BT, IS, NT, SV, VS)	7%	44%	49%	Pensionar	12%	51%	37%
Nord-Vest (BH, BN, CJ, MM, SJ, SM)	7%	55%	38%	Casnica, somer, fara ocupatie	3%	45%	52%
Sud-Est (BR, BZ, CT, GL, TL, VN)	14%	45%	41%	Elev, student	8%	57%	35%
Sud-Muntenia (AG, CL, DB, GR, IL, PH, TR)	13%	60%	27%	<b>Grupa de vârstă</b>			
Sud-Vest Oltenia (DJ, GJ, MH, OT, VL)	10%	59%	31%	18-29 ani	6%	58%	36%
Vest (AR, CS, HD, TM)	20%	41%	39%	30-39 ani	3%	71%	27%
Diaspora	7%	75%	18%	40-49 ani	10%	61%	29%
<b>Mediul de rezidență</b>				50-59 ani	13%	51%	36%
Urban	11%	62%	27%	60-69 ani	14%	51%	34%
Rural	9%	51%	40%	Peste 70 ani	11%	48%	42%

# Încrederea în Claudiu Năsui – USR-PLUS



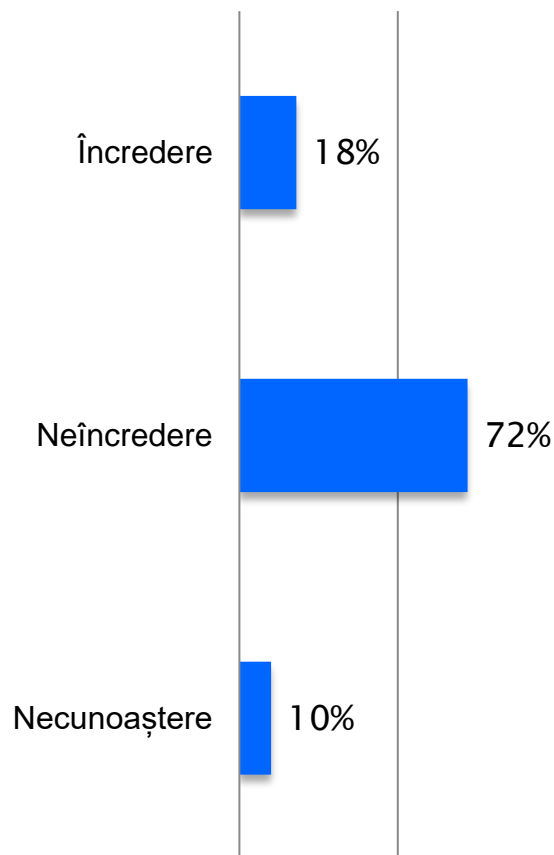
Intenția de vot	Încredere	Neîncredere	Necunoaștere	Educția	Încredere	Neîncredere	Necunoaștere
PNL	15%	45%	40%	Elementara	9%	43%	48%
PSD	7%	61%	33%	Medie	17%	50%	33%
USR-PLUS	71%	18%	11%	Superioara	26%	53%	21%
PMP	12%	64%	25%	<b>Religia</b>			
ProRomania	6%	64%	30%	Crestin ortodoxa	14%	48%	38%
UDMR	5%	40%	55%	Alta religie	16%	43%	41%
Alt partid	6%	62%	32%	Fara religie	45%	34%	21%
Un independent	10%	68%	23%	<b>Ocupatia</b>			
Nehotărât / absenteist	5%	46%	49%	Salariat la stat, bugetar	17%	51%	32%
<b>Regiunea</b>				Salariat in mediul privat	16%	49%	35%
Bucuresti-Ilfov	12%	74%	13%	Lucrator in gospodaria proprie, agricultor		73%	27%
Centru (AB, BV, CV, HR, MS, SB)	16%	39%	45%	Patron, liber intreprinzator	23%	59%	18%
Nord-Est (BC, BT, IS, NT, SV, VS)	14%	33%	53%	Pensionar	9%	46%	45%
Nord-Vest (BH, BN, CJ, MM, SJ, SM)	13%	43%	45%	Casnica, somer, fara ocupatie	20%	34%	46%
Sud-Est (BR, BZ, CT, GL, TL, VN)	13%	48%	39%	Elev, student	29%	47%	24%
Sud-Muntenia (AG, CL, DB, GR, IL, PH, TR)	17%	54%	29%	<b>Grupa de vârstă</b>			
Sud-Vest Oltenia (DJ, GJ, MH, OT, VL)	10%	55%	35%	18-29 ani	23%	50%	27%
Vest (AR, CS, HD, TM)	17%	42%	41%	30-39 ani	17%	58%	25%
Diaspora	24%	57%	19%	40-49 ani	15%	50%	35%
<b>Mediul de rezidență</b>				50-59 ani	18%	44%	39%
Urban	19%	53%	27%	60-69 ani	14%	39%	46%
Rural	11%	43%	46%	Peste 70 ani	5%	49%	46%

# Încrederea în Victor Ponta – Pro România



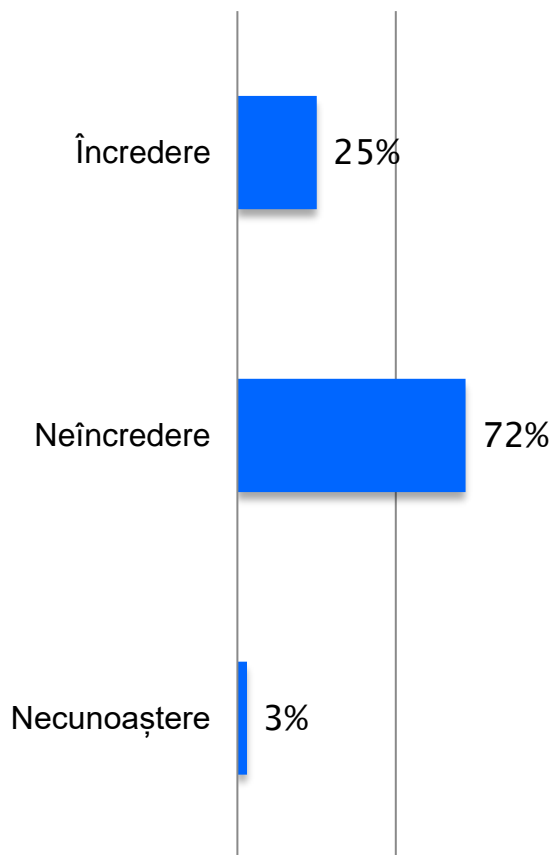
Intenția de vot	Încredere	Neîncredere	Necunoaștere	Educția	Încredere	Neîncredere	Necunoaștere
PNL	7%	92%	1%	Elementara	15%	84%	1%
PSD	24%	76%	1%	Medie	14%	84%	3%
USR-PLUS	2%	96%	2%	Superioara	12%	84%	3%
PMP	7%	87%	6%	<b>Religia</b>			
ProRomania	85%	15%		Crestin ortodoxa	15%	84%	2%
UDMR	3%	97%		Alta religie	11%	86%	3%
Alt partid	6%	94%		Fara religie	5%	89%	5%
Un independent	10%	90%		<b>Ocupatia</b>			
Nehotărât / absenteist	11%	86%	3%	Salariat la stat, bugetar	20%	77%	3%
<b>Regiunea</b>				Salariat in mediul privat	11%	87%	2%
Bucuresti-Ilfov	23%	76%	1%	Lucrator in gospodaria proprie, agricultor	3%	91%	6%
Centru (AB, BV, CV, HR, MS, SB)	8%	92%	1%	Patron, liber intreprinzator	4%	92%	5%
Nord-Est (BC, BT, IS, NT, SV, VS)	17%	82%	1%	Pensionar	16%	83%	1%
Nord-Vest (BH, BN, CJ, MM, SJ, SM)	9%	89%	1%	Casnica, somer, fara ocupatie	17%	81%	2%
Sud-Est (BR, BZ, CT, GL, TL, VN)	11%	85%	3%	Elev, student	13%	82%	5%
Sud-Muntenia (AG, CL, DB, GR, IL, PH, TR)	16%	81%	3%	<b>Grupa de vârstă</b>			
Sud-Vest Oltenia (DJ, GJ, MH, OT, VL)	16%	82%	2%	18-29 ani	13%	82%	5%
Vest (AR, CS, HD, TM)	18%	81%	1%	30-39 ani	6%	92%	2%
Diaspora	5%	92%	3%	40-49 ani	16%	82%	2%
<b>Mediul de rezidență</b>				50-59 ani	16%	82%	1%
Urban	13%	84%	3%	60-69 ani	19%	80%	1%
Rural	15%	84%	1%	Peste 70 ani	11%	88%	1%

# Încrederea în Florin Cîțu - PNL



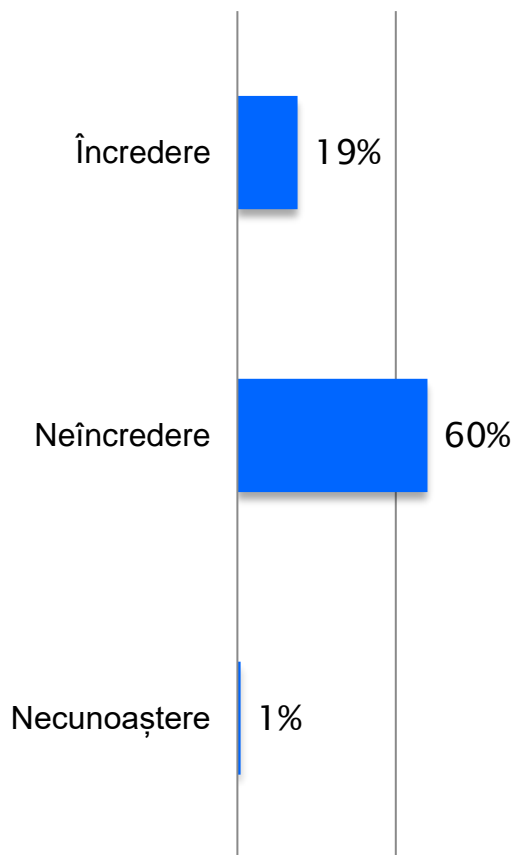
Intenția de vot	Încredere	Neîncredere	Necunoaștere	Educția	Încredere	Neîncredere	Necunoaștere
PNL	59%	29%	12%	Elementara	17%	72%	11%
PSD	2%	90%	8%	Medie	16%	74%	10%
USR-PLUS	19%	74%	6%	Superioara	28%	66%	6%
PMP	24%	68%	9%	<b>Religia</b>			
ProRomania	7%	87%	6%	Crestin ortodoxa	18%	73%	9%
UDMR	10%	75%	15%	Alta religie	19%	67%	14%
Alt partid	6%	71%	24%	Fara religie	22%	65%	14%
Un independent		97%	3%	<b>Ocupatia</b>			
Nehotărât / absenteist	7%	83%	10%	Salariat la stat, bugetar	19%	71%	11%
<b>Regiunea</b>				Salariat in mediul privat	14%	77%	9%
Bucuresti-Ilfov	14%	82%	4%	Lucrator in gospodaria proprie, agricultor	6%	81%	13%
Centru (AB, BV, CV, HR, MS, SB)	18%	73%	9%	Patron, liber intreprinzator	27%	70%	4%
Nord-Est (BC, BT, IS, NT, SV, VS)	15%	78%	7%	Pensionar	20%	73%	8%
Nord-Vest (BH, BN, CJ, MM, SJ, SM)	21%	68%	10%	Casnica, somer, fara ocupatie	17%	65%	17%
Sud-Est (BR, BZ, CT, GL, TL, VN)	20%	55%	26%	Elev, student	17%	67%	16%
Sud-Muntenia (AG, CL, DB, GR, IL, PH, TR)	13%	76%	12%	<b>Grupa de vârstă</b>			
Sud-Vest Oltenia (DJ, GJ, MH, OT, VL)	19%	75%	6%	18-29 ani	15%	69%	16%
Vest (AR, CS, HD, TM)	27%	62%	10%	30-39 ani	14%	75%	10%
Diaspora	11%	79%	9%	40-49 ani	16%	75%	10%
<b>Mediul de rezidență</b>				50-59 ani	23%	67%	9%
Urban	20%	71%	9%	60-69 ani	20%	76%	4%
Rural	16%	74%	11%	Peste 70 ani	18%	72%	11%

# Încrederea în Gabriela Firea – PSD



Intenția de vot	Încredere	Neîncredere	Necunoaștere	Educția	Încredere	Neîncredere	Necunoaștere
PNL	9%	88%	3%	Elementara	28%	69%	3%
PSD	75%	20%	4%	Medie	24%	73%	4%
USR-PLUS	2%	96%	2%	Superioara	17%	79%	4%
PMP	14%	80%	6%	<b>Religia</b>			
ProRomania	57%	43%		Crestin ortodoxa	27%	70%	3%
UDMR	8%	90%	2%	Alta religie	16%	80%	4%
Alt partid	18%	82%		Fara religie		89%	11%
Un independent		100%		<b>Ocupatia</b>			
Nehotărât / absenteist	17%	80%	4%	Salariat la stat, bugetar	28%	69%	4%
<b>Regiunea</b>				Salariat in mediul privat	17%	80%	3%
Bucuresti-Ilfov	29%	70%	1%	Lucrator in gospodaria proprie, agricultor	21%	73%	6%
Centru (AB, BV, CV, HR, MS, SB)	14%	81%	5%	Patron, liber intreprinzator	7%	88%	5%
Nord-Est (BC, BT, IS, NT, SV, VS)	29%	70%	1%	Pensionar	34%	63%	3%
Nord-Vest (BH, BN, CJ, MM, SJ, SM)	27%	69%	5%	Casnica, somer, fara ocupatie	30%	69%	2%
Sud-Est (BR, BZ, CT, GL, TL, VN)	14%	80%	6%	Elev, student	8%	85%	7%
Sud-Muntenia (AG, CL, DB, GR, IL, PH, TR)	28%	63%	8%	<b>Grupa de vârstă</b>			
Sud-Vest Oltenia (DJ, GJ, MH, OT, VL)	43%	56%	1%	18-29 ani	11%	82%	7%
Vest (AR, CS, HD, TM)	16%	83%	1%	30-39 ani	12%	86%	2%
Diaspora	5%	92%	3%	40-49 ani	22%	75%	3%
<b>Mediul de rezidență</b>				50-59 ani	26%	72%	2%
Urban	19%	78%	3%	60-69 ani	35%	63%	3%
Rural	29%	67%	4%	Peste 70 ani	33%	63%	3%

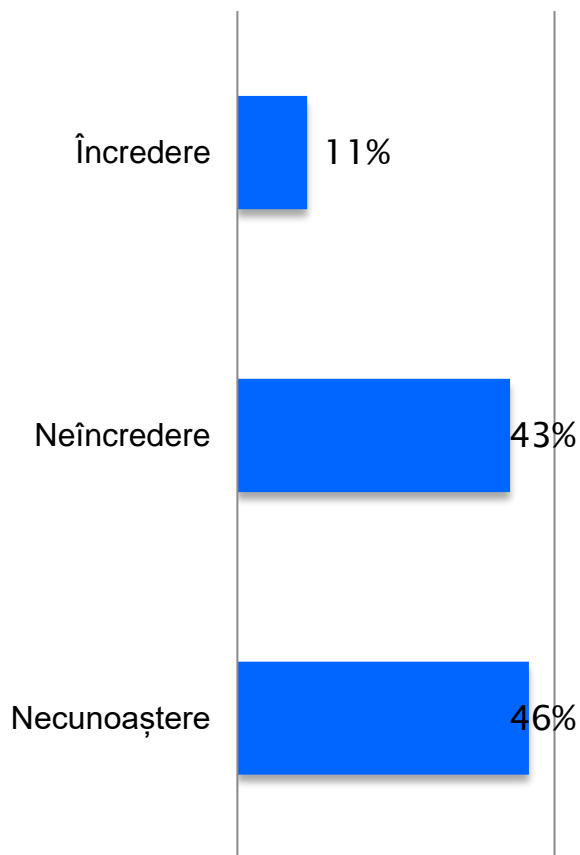
# Încrederea în Cristian Diaconescu – PMP



Intenția de vot	Încredere	Neîncredere	Necunoaștere	Educția	Încredere	Neîncredere	Necunoaștere
PNL	30%	52%	18%	Elementara	16%	59%	25%
PSD	19%	66%	15%	Medie	19%	61%	20%
USR-PLUS	13%	66%	21%	Superioara	25%	63%	12%
PMP	80%	17%	3%	<b>Religia</b>			
ProRomania	18%	50%	32%	Crestin ortodoxa	18%	60%	22%
UDMR	10%	77%	13%	Alta religie	21%	62%	17%
Alt partid		71%	29%	Fara religie	16%	55%	29%
Un independent	7%	83%	10%	<b>Ocupatia</b>			
Nehotărât / absenteist	10%	62%	28%	Salariat la stat, bugetar	18%	64%	18%
<b>Regiunea</b>				Salariat in mediul privat	14%	69%	17%
Bucuresti-Ilfov	11%	79%	11%	Lucrator in gospodaria proprie, agricultor	9%	82%	9%
Centru (AB, BV, CV, HR, MS, SB)	21%	62%	16%	Patron, liber intreprinzator	23%	66%	11%
Nord-Est (BC, BT, IS, NT, SV, VS)	14%	55%	31%	Pensionar	26%	50%	24%
Nord-Vest (BH, BN, CJ, MM, SJ, SM)	23%	56%	22%	Casnica, somer, fara ocupatie	3%	67%	30%
Sud-Est (BR, BZ, CT, GL, TL, VN)	21%	51%	28%	Elev, student	9%	61%	30%
Sud-Muntenia (AG, CL, DB, GR, IL, PH, TR)	23%	59%	17%	<b>Grupa de vârstă</b>			
Sud-Vest Oltenia (DJ, GJ, MH, OT, VL)	19%	56%	25%	18-29 ani	8%	67%	25%
Vest (AR, CS, HD, TM)	24%	57%	19%	30-39 ani	6%	81%	13%
Diaspora	8%	79%	12%	40-49 ani	15%	67%	18%
<b>Mediul de rezidență</b>				50-59 ani	24%	55%	21%
Urban	20%	64%	15%	60-69 ani	27%	55%	18%
Rural	17%	57%	26%	Peste 70 ani	25%	46%	29%

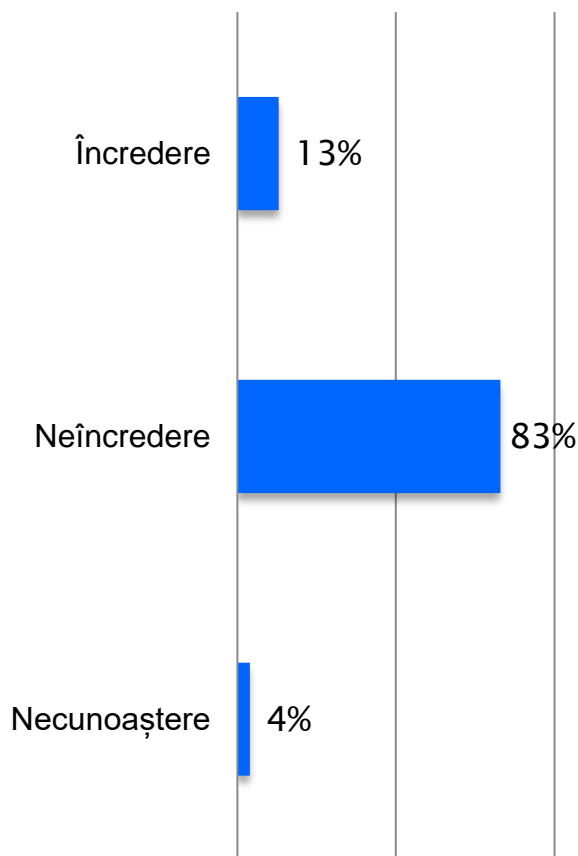


# Încrederea în Ștefan Pălărie – USR-PLUS



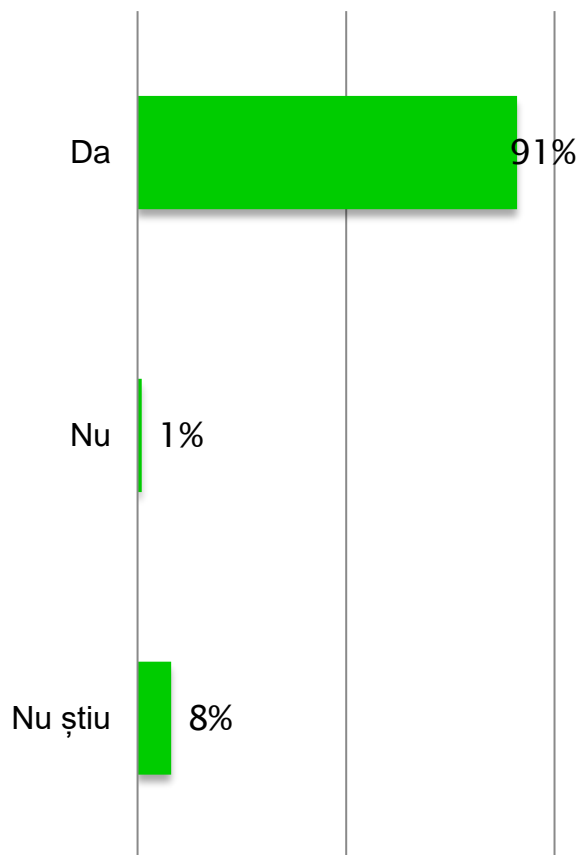
Intenția de vot	Încredere	Neîncredere	Necunoaștere	Educția	Încredere	Neîncredere	Necunoaștere
PNL	12%	46%	42%	Elementara	8%	38%	54%
PSD	8%	44%	49%	Medie	12%	46%	42%
USR-PLUS	52%	26%	22%	Superioara	16%	52%	31%
PMP	13%	54%	33%	<b>Religia</b>			
ProRomania	1%	52%	46%	Crestin ortodoxa	11%	43%	46%
UDMR		33%	67%	Alta religie	7%	45%	48%
Alt partid	3%	56%	41%	Fara religie	21%	37%	42%
Un independent		71%	29%	<b>Ocupatia</b>			
Nehotărât / absenteist	3%	44%	54%	Salariat la stat, bugetar	10%	51%	39%
<b>Regiunea</b>				Salariat in mediul privat	12%	47%	41%
Bucuresti-Ilfov	8%	72%	20%	Lucrator in gospodaria proprie, agricultor		67%	33%
Centru (AB, BV, CV, HR, MS, SB)	8%	43%	49%	Patron, liber intreprinzator	14%	55%	30%
Nord-Est (BC, BT, IS, NT, SV, VS)	9%	33%	59%	Pensionar	8%	37%	55%
Nord-Vest (BH, BN, CJ, MM, SJ, SM)	8%	37%	55%	Casnica, somer, fara ocupatie	11%	42%	47%
Sud-Est (BR, BZ, CT, GL, TL, VN)	8%	55%	36%	Elev, student	21%	43%	36%
Sud-Muntenia (AG, CL, DB, GR, IL, PH, TR)	21%	43%	36%	<b>Grupa de vârstă</b>			
Sud-Vest Oltenia (DJ, GJ, MH, OT, VL)	8%	41%	50%	18-29 ani	17%	47%	36%
Vest (AR, CS, HD, TM)	10%	32%	58%	30-39 ani	11%	63%	26%
Diaspora	18%	59%	23%	40-49 ani	12%	47%	42%
<b>Mediul de rezidență</b>				50-59 ani	11%	39%	50%
Urban	12%	52%	37%	60-69 ani	8%	39%	53%
Rural	10%	37%	53%	Peste 70 ani	8%	34%	58%

# Încrederea în Călin Popescu Tăriceanu – Pro România



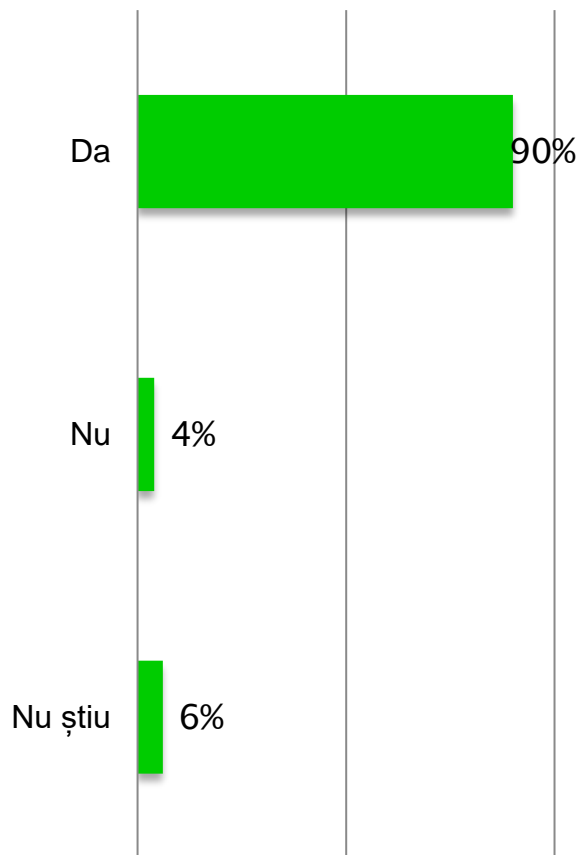
Intenția de vot	Încredere	Neîncredere	Necunoaștere	Educția	Încredere	Neîncredere	Necunoaștere
PNL	5%	93%	2%	Elementara	17%	79%	4%
PSD	23%	72%	5%	Medie	10%	85%	5%
USR-PLUS	1%	95%	4%	Superioara	10%	87%	4%
PMP	4%	88%	7%	<b>Religia</b>			
ProRomania	49%	49%	2%	Crestin ortodoxa	13%	82%	5%
UDMR	28%	72%		Alta religie	10%	87%	3%
Alt partid	6%	74%	21%	Fara religie	5%	87%	8%
Un independent		97%	3%	<b>Ocupatia</b>			
Nehotărât / absenteist	12%	82%	6%	Salariat la stat, bugetar	15%	81%	4%
<b>Regiunea</b>				Salariat in mediul privat	8%	89%	4%
Bucuresti-Ilfov	15%	81%	4%	Lucrator in gospodaria proprie, agricultor		94%	6%
Centru (AB, BV, CV, HR, MS, SB)	12%	87%	1%	Patron, liber intreprinzator	4%	92%	5%
Nord-Est (BC, BT, IS, NT, SV, VS)	14%	86%	1%	Pensionar	19%	77%	4%
Nord-Vest (BH, BN, CJ, MM, SJ, SM)	12%	85%	3%	Casnica, somer, fara ocupatie	11%	85%	4%
Sud-Est (BR, BZ, CT, GL, TL, VN)	8%	79%	13%	Elev, student	6%	81%	13%
Sud-Muntenia (AG, CL, DB, GR, IL, PH, TR)	18%	73%	8%	<b>Grupa de vârstă</b>			
Sud-Vest Oltenia (DJ, GJ, MH, OT, VL)	14%	80%	6%	18-29 ani	6%	84%	10%
Vest (AR, CS, HD, TM)	11%	84%	5%	30-39 ani	6%	91%	2%
Diaspora	2%	93%	5%	40-49 ani	10%	85%	6%
<b>Mediul de rezidență</b>				50-59 ani	12%	86%	2%
Urban	11%	85%	5%	60-69 ani	17%	81%	1%
Rural	14%	81%	4%	Peste 70 ani	19%	74%	6%

# Sunteți de acord cu reducerea numărului de parlamentari la 300?



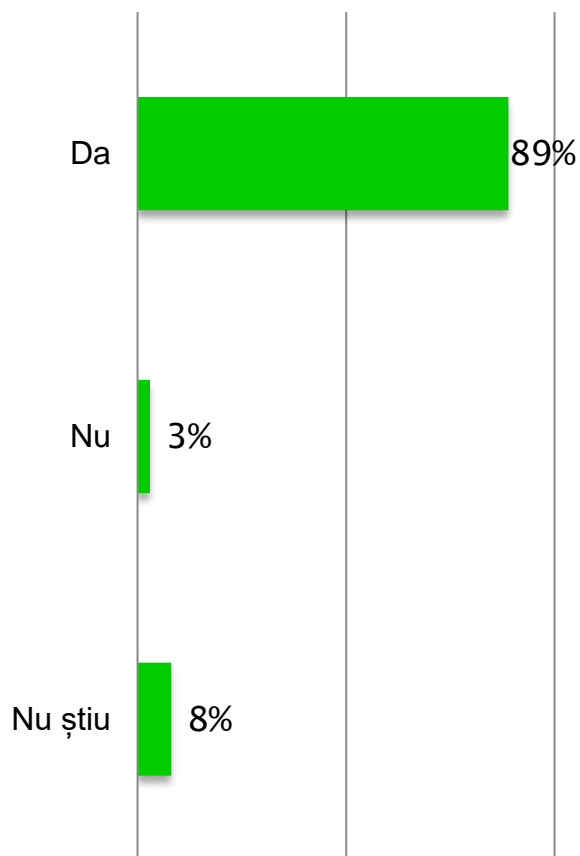
Intenția de vot	Da	Nu	Nu știu	Educția	Da	Nu	Nu știu
PNL	95%	1%	4%	Elementară	90%	1%	10%
PSD	89%	3%	8%	Medie	91%	1%	7%
USR-PLUS	95%	1%	4%	Superioară	92%	4%	4%
PMP	97%	1%	2%	<b>Religia</b>			
ProRomânia	89%		11%	Crestin ortodoxa	90%	1%	8%
UDMR	95%	2%	3%	Alta religie	95%	2%	4%
Alt partid	94%	3%	3%	Fara religie	87%	3%	11%
Un independent	100%			<b>Ocupatia</b>			
Nehotărât / absenteist	86%	1%	13%	Salariat la stat, bugetar	92%	3%	5%
<b>Regiunea</b>				Salariat in mediul privat	94%	1%	4%
Bucuresti-Ilfov	94%	1%	5%	Lucrator in gospodaria proprie, agricultor	91%		9%
Centru (AB, BV, CV, HR, MS, SB)	94%	3%	3%	Patron, liber intreprinzator	89%	5%	6%
Nord-Est (BC, BT, IS, NT, SV, VS)	84%	2%	14%	Pensionar	89%	1%	10%
Nord-Vest (BH, BN, CJ, MM, SJ, SM)	93%	1%	6%	Casnica, somer, fara ocupatie	93%		7%
Sud-Est (BR, BZ, CT, GL, TL, VN)	92%	1%	7%	Elev, student	84%	2%	14%
Sud-Muntenia (AG, CL, DB, GR, IL, PH, TR)	85%	2%	13%	<b>Grupa de vârstă</b>			
Sud-Vest Oltenia (DJ, GJ, MH, OT, VL)	94%	1%	5%	18-29 ani	86%	3%	11%
Vest (AR, CS, HD, TM)	94%	1%	6%	30-39 ani	93%	1%	6%
Diaspora	92%		8%	40-49 ani	93%	1%	6%
<b>Mediul de rezidență</b>				50-59 ani	97%	1%	3%
Urban	93%	2%	6%	60-69 ani	90%	2%	8%
Rural	89%	1%	10%	Peste 70 ani	88%		13%

# Sunteți de acord cu eliminarea pensiilor speciale?



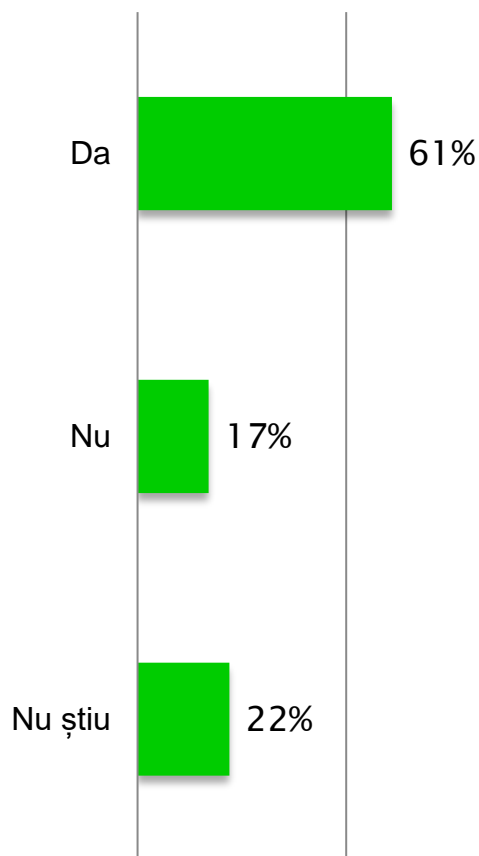
Intentia de vot	Da	Nu	Nu știu	Educatia	Da	Nu	Nu știu
PNL	93%	4%	2%	Elementara	88%	4%	8%
PSD	90%	5%	5%	Medie	91%	4%	5%
USR-PLUS	94%	4%	2%	Superioara	92%	4%	3%
PMP	100%			<b>Religia</b>			
ProRomania	83%	8%	9%	Crestin ortodoxa	89%	4%	6%
UDMR	100%			Alta religie	96%	2%	3%
Alt partid	97%	3%		Fara religie	84%	8%	8%
Un independent	90%	6%	4%	<b>Ocupatia</b>			
Nehotărât / absenteist	85%	4%	11%	Salariat la stat, bugetar	93%	5%	2%
<b>Regiunea</b>				Salariat in mediul privat	93%	4%	4%
Bucuresti-Ilfov	85%	9%	6%	Lucrator in gospodaria proprie, agricultor	81%	6%	13%
Centru (AB, BV, CV, HR, MS, SB)	97%	1%	2%	Patron, liber intreprinzator	98%	1%	1%
Nord-Est (BC, BT, IS, NT, SV, VS)	89%	1%	10%	Pensionar	89%	2%	9%
Nord-Vest (BH, BN, CJ, MM, SJ, SM)	92%	4%	5%	Casnica, somer, fara ocupatie	93%	5%	2%
Sud-Est (BR, BZ, CT, GL, TL, VN)	88%	6%	6%	Elev, student	75%	16%	9%
Sud-Muntenia (AG, CL, DB, GR, IL, PH, TR)	81%	10%	9%	<b>Grupa de vârstă</b>			
Sud-Vest Oltenia (DJ, GJ, MH, OT, VL)	97%	3%	0%	18-29 ani	78%	16%	7%
Vest (AR, CS, HD, TM)	89%	4%	8%	30-39 ani	95%	2%	3%
Diaspora	92%	3%	5%	40-49 ani	93%	2%	4%
<b>Mediul de rezidență</b>				50-59 ani	95%	4%	1%
Urban	92%	4%	4%	60-69 ani	95%	1%	4%
Rural	88%	4%	8%	Peste 70 ani	85%	2%	13%

# Considerați că este nevoie de o lege specială pentru destructurarea clanurilor interlope, a rețelelor infracționale de crimă organizată?



Intenția de vot	Da	Nu	Nu știu	Educția	Da	Nu	Nu știu
PNL	92%	2%	6%	Elementara	84%	2%	14%
PSD	91%	2%	7%	Medie	93%	3%	4%
USR-PLUS	93%	4%	3%	Superioara	89%	8%	3%
PMP	93%	7%		<b>Religia</b>			
ProRomania	96%	1%	3%	Crestin ortodoxa	88%	3%	9%
UDMR	100%			Alta religie	97%	2%	2%
Alt partid	94%	6%		Fara religie	92%	8%	
Un independent	100%			<b>Ocupatia</b>			
Nehotărât / absenteist	84%	4%	12%	Salariat la stat, bugetar	92%	5%	4%
<b>Regiunea</b>				Salariat in mediul privat	91%	4%	5%
Bucuresti-Ilfov	96%	4%	1%	Lucrator in gospodaria proprie, agricultor	76%		24%
Centru (AB, BV, CV, HR, MS, SB)	94%	1%	5%	Patron, liber intreprinzator	88%	11%	1%
Nord-Est (BC, BT, IS, NT, SV, VS)	81%	3%	16%	Pensionar	88%	1%	11%
Nord-Vest (BH, BN, CJ, MM, SJ, SM)	93%	2%	5%	Casnica, somer, fara ocupatie	88%	4%	8%
Sud-Est (BR, BZ, CT, GL, TL, VN)	97%	2%	1%	Elev, student	89%	4%	7%
Sud-Muntenia (AG, CL, DB, GR, IL, PH, TR)	82%	7%	11%	<b>Grupa de vârstă</b>			
Sud-Vest Oltenia (DJ, GJ, MH, OT, VL)	91%	4%	5%	18-29 ani	89%	4%	7%
Vest (AR, CS, HD, TM)	88%	3%	10%	30-39 ani	90%	5%	5%
Diaspora	91%	3%	7%	40-49 ani	88%	6%	6%
<b>Mediul de rezidență</b>				50-59 ani	91%	3%	6%
Urban	92%	5%	4%	60-69 ani	94%	1%	5%
Rural	87%	2%	11%	Peste 70 ani	84%	1%	15%

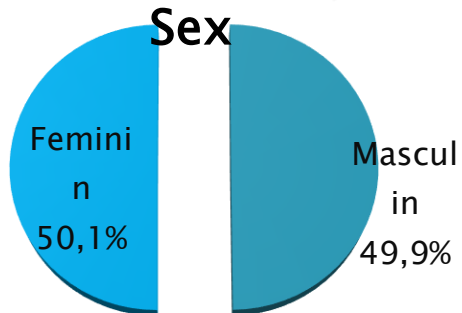
# Considerați că este necesară organizarea de referendumuri locale pentru împrumuturile pe care le fac autoritățile locale (primării, consilii județene)?



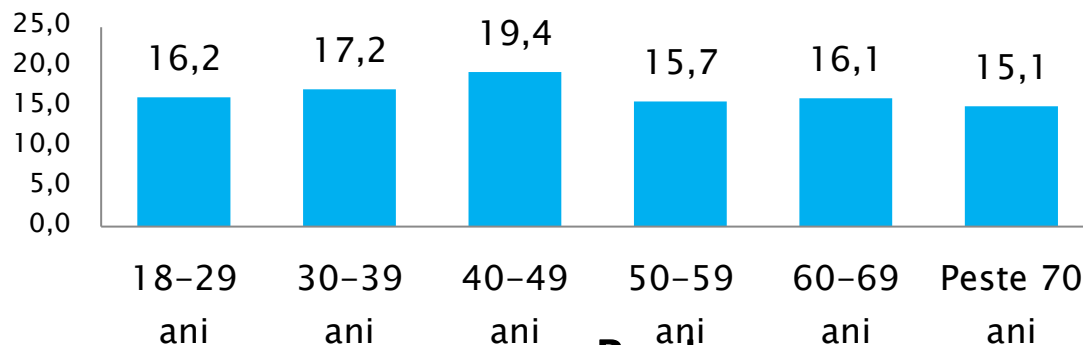
Intenția de vot	Da	Nu	Nu știu	Educția	Da	Nu	Nu știu
PNL	66%	14%	20%	Elementara	55%	16%	29%
PSD	48%	28%	24%	Medie	66%	16%	18%
USR-PLUS	78%	11%	11%	Superioara	64%	27%	9%
PMP	57%	30%	13%	<b>Religia</b>			
ProRomania	61%	12%	27%	Crestin ortodoxa	60%	18%	22%
UDMR	70%	12%	18%	Alta religie	61%	16%	23%
Alt partid	65%	24%	11%	Fara religie	74%	13%	13%
Un independent	72%	19%	9%	<b>Ocupatia</b>			
Nehotărât / absenteist	58%	15%	27%	Salariat la stat, bugetar	63%	22%	15%
				Salariat in mediul privat	69%	16%	15%
<b>Regiunea</b>				Lucrator in gospodaria proprie, agricultor	76%	9%	15%
Bucuresti-Ilfov	61%	17%	22%	Patron, liber intreprinzator	68%	23%	10%
Centru (AB, BV, CV, HR, MS, SB)	62%	18%	20%	Pensionar	51%	18%	31%
Nord-Est (BC, BT, IS, NT, SV, VS)	55%	14%	31%	Casnica, somer, fara ocupatie	57%	19%	24%
Nord-Vest (BH, BN, CJ, MM, SJ, SM)	63%	14%	23%	Elev, student	73%	10%	17%
Sud-Est (BR, BZ, CT, GL, TL, VN)	74%	20%	7%	<b>Grupa de vârstă</b>			
Sud-Muntenia (AG, CL, DB, GR, IL, PH, TR)	64%	14%	21%	18-29 ani	69%	14%	17%
Sud-Vest Oltenia (DJ, GJ, MH, OT, VL)	58%	27%	15%	30-39 ani	70%	16%	13%
Vest (AR, CS, HD, TM)	52%	23%	24%	40-49 ani	63%	19%	18%
Diaspora	70%	9%	21%	50-59 ani	70%	16%	13%
				60-69 ani	56%	18%	26%
<b>Mediul de rezidență</b>				Peste 70 ani	46%	19%	35%
Urban	67%	18%	15%				
Rural	56%	17%	27%				

# Structura eșantionului:

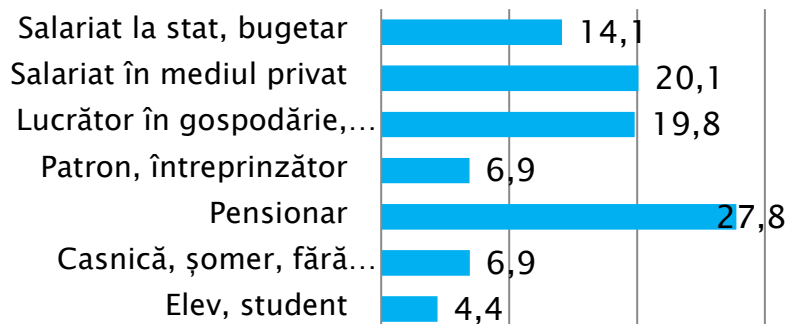
## Sex



## Vârsta



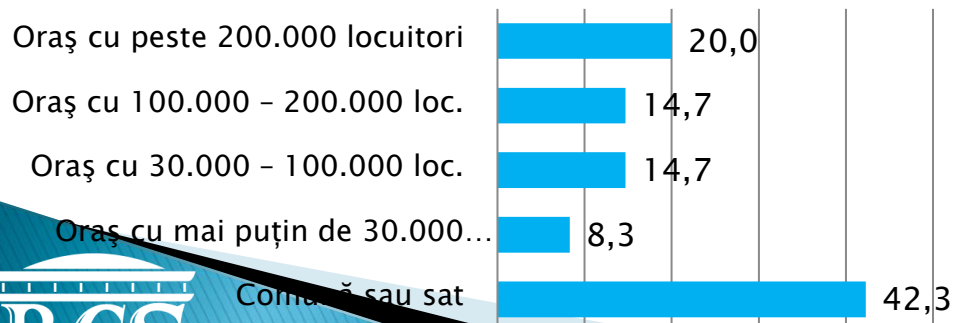
## Ocupația



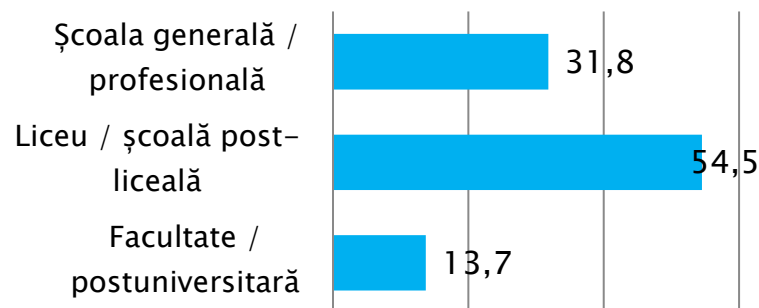
## Regiunea



## Tipul de localitate



## Ultima școală absolvită



# Prezentarea BCS <https://bcs.com.ro/>

**Biroul de Cercetări Sociale** (B.C.S.) este un institut de cercetări sociologice ce s-a înființat în luna februarie 1998, ca un grup de 8 sociologi și psihologi independenți, desprins din Centrul Independent de Studii Sociale și Sondaje al Grupului pentru Dialog Social (GDS) unde au lucrat primii ani post-decembriști, iar în luna octombrie 1999 s-a înființat ca organizație neguvernamentală non-profit, reușind să efectueze până în prezent câteva sute de studii și cercetări pentru clienți precum: Programele PHARE și POSDRU ale Uniunii Europene, Programul MATRA al Guvernului Olandei, Institutul Național de Statistică, Blocul Național Sindical, Federația Sindicatelor Libere și Independente PETROM, Fundația Națională a Tinerilor Manageri, Asociația EURO<26, Fundația Societatea Civilă, numeroase ONG-uri, primării, consilii locale și județene, ziare, televiziuni, agenții de presă, partide, candidați în alegerile locale, parlamentare și prezidențiale, firme de consultanță sau societăți comerciale, etc.

În fiecare din domeniile abordate (industrie, sindicate, politică, relații interetnice, artă, religie, habitat, administrație publică, mass-media, etc.), BCS a produs până acum rezultate semnificative, determinând liderii organizațiilor cu care a colaborat să ia decizii pe baze științifice. Cu peste 500 de studii efectuate în cei 21 ani de la înființare, BCS s-a impus ca unul din cele mai active institute de cercetare socială din România în măsurarea atitudinilor și comportamentelor umane. Arhiva BCS dispune de sute de mii de interviuri, ce au în atenția lor părerile oamenilor despre ei înșiși și despre diferite fenomene și evenimente sociale, politice și economice.

Pentru o mai bună înțelegere a comportamentelor umane și previziune a schimbărilor din viața socială, echipa BCS colaborează cu diverse institute și organizații profesionale din străinătate, fiind prezentă la conferințe și simpozioane științifice internaționale.

Pentru efectuarea sondajelor de opinie publică BCS dispune de una din cele mai vechi rețele naționale de operatori de interviu instruiți ani îndelungați în timpul zecilor de cercetări coordonate în Centrul Independent de Studii Sociale și Sondaje din cadrul Grupului pentru Dialog Social. Ea numără peste 400 de anchetatori, dintre care 80 sunt colaboratori permanenți. În plus, datorită funcțiilor didactice deținute la diverse facultăți, cercetătorii BCS au putut antrena grupe numeroase de studenți în studiile întreprinse până acum.

Această echipă a realizat cercetări sociologice în campaniile electorale din 2000-2020, iar rezultatele prezentate presei au fost confirmate de realitatea urnelor. Biroul de Cercetări Sociale a fost institutul care a estimat cel mai bine rezultatele alegerilor, iar acest lucru este, în toate țările dezvoltate, principalul criteriu de evaluare a profesionalismului unui institut de cercetare sociologică. Presa a evidențiat performanța BCS, estimările difuzate fiind comentate în sute de articole în presa scrisă și în emisiuni televizate.

Președinte BCS,  
**Bruno Ștefan**

