

ThemenMonitor 4. Quartal 2017: Eine Studie von infratest dimap für das Bundespresseamt

Erstveröffentlichung / Primary Publication

Verzeichnis, Liste, Dokumentation / list

Zur Verfügung gestellt in Kooperation mit / provided in cooperation with:

Infratest dimap im Auftrag der Bundesregierung der Bundesrepublik Deutschland

Empfohlene Zitierung / Suggested Citation:


Infratest dimap. (2017). *ThemenMonitor 4. Quartal 2017: Eine Studie von infratest dimap für das Bundespresseamt*. (Berichte für das Bundespresseamt). Berlin. <https://nbn-resolving.org/urn:nbn:de:0168-ssoar-57315-8>

Nutzungsbedingungen:

Dieser Text wird unter einer CC BY-SA Lizenz (Namensnennung-Weitergabe unter gleichen Bedingungen) zur Verfügung gestellt. Nähere Auskünfte zu den CC-Lizenzen finden Sie hier: <https://creativecommons.org/licenses/by-sa/4.0/deed.de>

Terms of use:

This document is made available under a CC BY-SA Licence (Attribution-ShareAlike). For more information see: <https://creativecommons.org/licenses/by-sa/4.0>



ThemenMonitor – KW 40 / 2017

Eine Studie von infratest dimap für das Bundespresseamt / BPA

Tabellarische Übersichten

317100376

Untersuchungsanlage

Grundgesamtheit:	Bevölkerung in Deutschland ab 14 Jahren	
Stichprobe:	Repräsentative Zufallsauswahl / Dual-Frame	
Erhebungsverfahren:	Telefoninterviews (CATI)	
Fallzahl:	1.004 Befragte	
Erhebungszeitraum:	29. September bis 4. Oktober 2017	
Fehlertoleranz:	1,4 ¹ bis 3,1 ² Prozentpunkte	
Institut:	Infratest dimap / www.infratest-dimap.de	
Ihre Ansprechpartner:	Michael Kunert	☎ +49 (0)30 533 22-154 ✉ michael.kunert@infratest-dimap.de
	Irina Roth	☎ +49 (0)30 533 22-112 ✉ irina.roth@infratest-dimap.de

¹bei einem Anteilswert von 5%

²bei einem Anteilswert von 50%

Inhaltsverzeichnis

Frage: Wenn Sie jetzt einmal an die letzten Tage zurückdenken, welches Thema aus Politik, Wirtschaft und Gesellschaft hat Sie da persönlich am meisten beschäftigt?	
Zusammenfassung 1. + 2. Nennung (Offene Frage, bis zu 2 Nennungen)	1
Frage:(Kopf 2)	3
Frage: Wenn Sie jetzt einmal an die letzten Tage zurückdenken, welches Thema aus Politik, Wirtschaft und Gesellschaft hat Sie da persönlich am meisten beschäftigt?	
1. Nennung (Offene Frage, bis zu 2 Nennungen)	5
Frage:(Kopf 2)	7
Frage: Wenn Sie jetzt einmal an die letzten Tage zurückdenken, welches Thema aus Politik, Wirtschaft und Gesellschaft hat Sie da persönlich am meisten beschäftigt?	
2. Nennung (Offene Frage, bis zu 2 Nennungen)	9
Frage:(Kopf 2)	11
Fehlertoleranztafel	13

ThemenMonitor - KW 40/2017

Frage: Wenn Sie jetzt einmal an die letzten Tage zurückdenken, welches Thema aus Politik, Wirtschaft und Gesellschaft hat Sie da persönlich am meisten beschäftigt?
Zusammenfassung 1. + 2. Nennung (Offene Frage, bis zu 2 Nennungen)

	Gesamt	Deutschland		Alter in Jahren				Geschlecht		Schulabschluss			Berufstätig		monatl. HH-Netto-EK		
		West	Ost	14-34	35-49	50-64	65+	Männlich	Weiblich	Haupt-/Volksschule	Mittlere Reife/POS	Abitur/Fachhochschulreife	Ja	Nein	unter 1500	1500 bis unter 3000	3000 und mehr
Basis ungewichtet	1004	781	223	122	179	339	364	485	519	182	351	429	484	516	185	346	276
Zusammenfassung 1. + 2. Nennung																	
Bundestagswahl, Wahlkampf	18	16	22	19	20	18	13	19	16	16	17	15	17	18	11	19	17
Flüchtlinge, Ausländer in Deutschland, Zuwanderungs-, Asylpolitik	17	16	21	15	20	14	20	17	17	16	19	18	17	17	17	16	19
Entwicklung der AfD	11	11	9	12	12	8	11	8	13	6	10	15	12	9	7	9	16
Koalitionsverhandlungen / Regierungsbildung	9	8	11	9	9	7	9	10	8	7	8	12	9	8	8	8	12
Rentenpolitik, Altersvorsorge	7	8	6	1	7	10	11	7	8	11	8	4	7	7	10	7	5
Anschlag in Las Vegas	6	5	9	6	6	5	6	3	8	2	4	11	6	5	7	5	6
Sozialabbau, Soziale Ungerechtigkeiten	5	5	4	5	4	5	5	6	4	3	6	5	5	4	8	5	3
Bildungspolitik, Pisa-Studie	4	4	4	3	4	3	4	3	4	2	2	6	3	4	4	4	4
Allgemeine Wirtschaftslage	3	3	3	5	1	3	3	5	2	4	2	3	3	3	4	3	4
US-Präsidentschaft Donald Trump	3	3	2	4	5	3	1	2	4	2	4	2	4	2	1	5	2
Kriege, Unruhen, Terror in der Welt allgemein	3	3	3	3	3	3	3	1	5	4	3	4	3	4	2	3	3
Referendum über Unabhängigkeit Kataloniens	3	3	2	2	3	4	3	3	3	1	3	4	4	2	1	5	4
Atomprogramm Nordkorea, aktueller Konflikt	3	3	3	5	3	3	1	4	2	-	4	3	3	2	1	5	3
Innere Sicherheit, Kriminalität, Bekämpfung Terrorismus	2	3	1	2	1	2	3	3	2	1	3	2	2	3	4	2	1
Abgas- / Dieselskandal / Kartellvorwürfe gegen deutsche Autobauer	2	2	4	3	3	3	1	3	2	1	2	4	3	1	2	3	3
Umweltpolitik/ -schutz	2	3	-	1	2	2	3	2	2	1	3	2	2	2	2	1	3
Gegenwärtige Politik, Parteien und Politiker in Deutschland allgemein	2	2	2	2	1	2	2	2	2	3	1	2	1	3	1	2	1
Steuerpolitik, Finanzpolitik	2	1	3	2	3	1	1	2	1	2	1	3	2	1	-	2	4
Arbeitslosigkeit / Arbeitsmarktpolitik	1	1	1	2	1	2	1	2	1	2	2	1	1	2	1	2	0
EU-Politik allgemein	1	1	1	-	1	2	2	2	1	1	1	2	1	1	1	2	1
Familienpolitik, Kinderbetreuung, Betreuungsgeld	1	1	1	1	3	1	1	1	1	-	1	3	1	1	2	1	2
Gesundheitspolitik, -reform, Krankenkassen	1	1	0	-	2	2	1	1	1	0	2	0	1	1	3	1	1
Klimawandel, globale Erwärmung, CO2-Ausstoß	1	1	-	3	1	0	-	2	0	-	1	1	1	1	0	1	2
Tag der Deutschen Einheit	1	1	1	-	0	1	2	1	1	2	1	0	1	1	2	1	0
Politische Situation in der Türkei allgemein	1	1	-	2	-	1	0	1	0	-	1	1	1	0	0	2	1
Diskussion um niedrige Löhne, Mindestlohn	1	1	0	1	1	1	1	1	1	1	1	0	1	1	1	1	2
Angela Merkel als Bundeskanzlerin, Auftritte allgemein	1	1	1	-	1	1	0	1	1	0	1	1	1	1	2	1	1
Digitalisierung	1	1	0	2	1	0	0	1	0	1	-	2	1	0	1	0	1
Politikverdrossenheit, Inkompetenz, Verlogenheit, Korruption von Politikern	1	1	1	-	-	1	2	1	1	1	1	0	0	1	2	1	0
Steigende Mietpreise, Wohnungsnot in Städten, Einführung "Mietpreisbremse"	1	1	1	-	-	2	1	0	1	1	1	0	1	0	2	0	0
Energiepolitik	1	1	0	-	1	1	0	1	0	-	1	1	1	0	-	1	1
Außenpolitik der Regierung	1	1	-	-	1	0	0	0	1	1	0	0	0	1	2	0	0
Pflegeversorgung in Deutschland	0	0	0	-	1	1	0	-	1	-	1	-	1	0	0	0	1
Infrastruktur in Deutschland - Probleme, Projekte	0	0	1	-	0	1	1	1	0	1	0	0	0	1	-	1	0
Landtagswahl Niedersachsen	0	0	0	-	-	0	1	0	0	1	-	0	0	0	-	-	0

** Grundgesamtheit: Bevölkerung in Deutschland ab 14 Jahren **

Prozentwerte (senkrecht)

Frage: Wenn Sie jetzt einmal an die letzten Tage zurückdenken, welches Thema aus Politik, Wirtschaft und Gesellschaft hat Sie da persönlich am meisten beschäftigt?
Zusammenfassung 1. + 2. Nennung (Offene Frage, bis zu 2 Nennungen)

	Gesamt	Deutschland		Alter in Jahren				Geschlecht		Schulabschluss			Berufstätig		monatl. HH-Netto-EK		
		West	Ost	14-34	35-49	50-64	65+	Männlich	Weiblich	Haupt-/Volkschule	Mittlere Reife/POS	Abitur/Fachhochschulreife	Ja	Nein	unter 1500	1500 bis unter 3000	3000 und mehr
ZUSAMMENFASSUNG: Ausgang der Bundestagswahl, Abschneiden der Parteien, Koalitionsverhandlungen	34	34	35	36	38	32	29	33	34	25	33	39	34	33	23	34	41
ZUSAMMENFASSUNG: Terror, -anschläge, -bedrohung	5	6	4	5	4	5	6	4	7	5	6	6	5	6	6	6	4
ZUSAMMENFASSUNG: Kriege / Unruhen in der Welt	3	3	3	3	3	3	3	1	5	4	3	4	3	4	2	3	3
Sonstiges	6	6	7	6	8	5	5	5	6	5	5	8	7	5	5	4	8
Weiß nicht	11	11	10	12	8	11	13	12	11	19	9	5	9	13	16	8	8
Keine Angabe	5	5	4	7	3	5	5	6	4	6	6	2	5	5	4	6	2
Summe	136	135	138	136	141	132	134	137	134	125	137	144	138	133	133	135	145

** Grundgesamtheit: Bevölkerung in Deutschland ab 14 Jahren **

Prozentwerte (senkrecht)

ThemenMonitor - KW 40/2017

Frage: Wenn Sie jetzt einmal an die letzten Tage zurückdenken, welches Thema aus Politik, Wirtschaft und Gesellschaft hat Sie da persönlich am meisten beschäftigt?
Zusammenfassung 1. + 2. Nennung (Offene Frage, bis zu 2 Nennungen)

	Gesamt	Parteipräferenz (Wahlberechtigte ab 18 Jahren)								
		CDU/ CSU	SPD	Linke	B90/ Grüne	FDP	AfD	Sonstige	Nicht/ ungültig wählen	Weiß noch nicht
Basis ungewichtet	1004	241	162	85	60	64	36	31	33	172
Zusammenfassung 1. + 2. Nennung										
Bundestagswahl, Wahlkampf	18	14	19	17	19	14	9	8	2	18
Flüchtlinge, Ausländer in Deutschland, Zuwanderungs-, Asylpolitik	17	19	18	17	21	15	32	21	34	16
Entwicklung der AfD	11	16	12	21	10	10	2	4	1	7
Koalitionsverhandlungen / Regierungsbildung	9	10	13	14	10	17	-	12	2	3
Rentenpolitik, Altersvorsorge	7	6	13	9	3	7	16	2	3	6
Anschlag in Las Vegas	6	5	8	6	12	6	5	2	8	5
Sozialabbau, Soziale Ungerechtigkeiten	5	4	7	13	7	6	6	10	5	1
Bildungspolitik, Pisa-Studie	4	5	2	3	1	10	-	-	-	6
Allgemeine Wirtschaftslage	3	5	2	-	9	4	11	-	-	3
US-Präsidentschaft Donald Trump	3	3	2	3	-	1	-	16	1	4
Kriege, Unruhen, Terror in der Welt allgemein	3	2	-	3	9	-	4	2	1	5
Referendum über Unabhängigkeit Kataloniens	3	4	3	2	6	4	-	1	2	2
Atomprogramm Nordkorea, aktueller Konflikt	3	4	-	5	4	5	-	3	-	4
Innere Sicherheit, Kriminalität, Bekämpfung Terrorismus	2	1	2	-	3	11	10	4	5	1
Abgas- / Dieselskandal / Kartellvorwürfe gegen deutsche Autobauer	2	4	2	5	1	0	1	6	-	2
Umweltpolitik/ -schutz	2	2	1	2	5	3	-	3	3	2
Gegenwärtige Politik, Parteien und Politiker in Deutschland allgemein	2	1	1	-	2	3	-	-	3	1
Steuerpolitik, Finanzpolitik	2	2	2	-	-	2	7	2	9	1
Arbeitslosigkeit / Arbeitsmarktpolitik	1	1	1	5	-	-	3	-	1	0
EU-Politik allgemein	1	2	1	-	1	3	1	-	3	1
Familienpolitik, Kinderbetreuung, Betreuungsgeld	1	2	3	2	-	3	-	2	-	1
Gesundheitspolitik, -reform, Krankenkassen	1	1	2	0	4	3	-	-	-	1
Klimawandel, globale Erwärmung, CO2-Ausstoß	1	0	-	-	16	-	-	-	1	-
Tag der Deutschen Einheit	1	0	1	2	1	4	4	1	-	1
Politische Situation in der Türkei allgemein	1	3	1	-	-	-	-	-	-	-
Diskussion um niedrige Löhne, Mindestlohn	1	1	3	0	-	-	-	-	-	-
Angela Merkel als Bundeskanzlerin, Auftritte allgemein	1	0	-	1	-	1	7	-	-	2
Digitalisierung	1	1	-	2	-	3	-	1	-	1
Politikverdrossenheit, Inkompetenz, Verlogenheit, Korruption von Politikern	1	1	1	1	-	-	-	-	-	1
Steigende Mietpreise, Wohnungsnot in Städten, Einführung "Mietpreisbremse"	1	1	2	1	-	-	-	-	-	-
Energiepolitik	1	1	0	-	-	3	-	-	3	1
Außenpolitik der Regierung	1	1	1	-	-	-	-	-	-	0
Pflegeversorgung in Deutschland	0	0	1	1	-	2	-	-	2	-
Infrastruktur in Deutschland - Probleme, Projekte	0	1	0	-	-	1	-	-	-	1
Landtagswahl Niedersachsen	0	-	0	-	-	-	-	-	-	1

** Grundgesamtheit: Bevölkerung in Deutschland ab 14 Jahren **

Prozentwerte (senkrecht)

Frage: Wenn Sie jetzt einmal an die letzten Tage zurückdenken, welches Thema aus Politik, Wirtschaft und Gesellschaft hat Sie da persönlich am meisten beschäftigt?
Zusammenfassung 1. + 2. Nennung (Offene Frage, bis zu 2 Nennungen)

	Gesamt	Parteipräferenz (Wahlberechtigte ab 18 Jahren)								
		CDU/ CSU	SPD	Linke	B90/ Grüne	FDP	AfD	Sonstige	Nicht/ ungültig wählen	Weiß noch nicht
ZUSAMMENFASSUNG: Ausgang der Bundestagswahl, Abschneiden der Parteien, Koalitionsverhandlungen	34	36	42	45	36	31	11	24	6	27
ZUSAMMENFASSUNG: Terror, -anschläge, -bedrohung	5	3	2	3	12	11	13	6	6	6
ZUSAMMENFASSUNG: Kriege / Unruhen in der Welt	3	2	-	3	9	-	4	2	1	5
Sonstiges	6	5	5	7	5	11	9	8	1	6
Weiß nicht	11	8	10	1	7	2	7	11	24	15
Keine Angabe	5	4	1	3	2	-	3	11	14	4
Summe	136	141	140	147	157	153	136	130	127	124

** Grundgesamtheit: Bevölkerung in Deutschland ab 14 Jahren **

Prozentwerte (senkrecht)

ThemenMonitor - KW 40/2017

Frage: Wenn Sie jetzt einmal an die letzten Tage zurückdenken, welches Thema aus Politik, Wirtschaft und Gesellschaft hat Sie da persönlich am meisten beschäftigt?
1. Nennung (Offene Frage, bis zu 2 Nennungen)

	Gesamt	Deutschland		Alter in Jahren				Geschlecht		Schulabschluss			Berufstätig		monatl. HH-Netto-EK		
		West	Ost	14-34	35-49	50-64	65+	Männlich	Weiblich	Haupt-/Volkschule	Mittlere Reife/POS	Abitur/Fachhochschulreife	Ja	Nein	unter 1500	1500 bis unter 3000	3000 und mehr
Basis ungewichtet	1004	781	223	122	179	339	364	485	519	182	351	429	484	516	185	346	276
1. Nennung																	
Bundestagswahl, Wahlkampf	16	15	18	19	16	16	11	17	14	15	15	13	14	17	9	17	15
Flüchtlinge, Ausländer in Deutschland, Zuwanderungs-, Asylpolitik	14	13	18	14	17	11	15	15	14	13	15	15	14	14	15	13	16
Entwicklung der AfD	8	9	7	9	10	7	8	6	10	3	9	13	10	6	6	7	13
Koalitionsverhandlungen / Regierungsbildung	7	7	8	7	8	6	7	7	7	5	7	9	7	7	7	7	8
Anschlag in Las Vegas	4	3	7	4	4	4	4	2	6	2	3	7	4	4	4	4	4
Rentenpolitik, Altersvorsorge	4	4	4	0	5	5	5	4	4	8	4	2	4	4	6	5	3
Sozialabbau, Soziale Ungerechtigkeiten	3	3	2	3	1	3	4	3	2	2	3	3	3	3	5	3	1
Referendum über Unabhängigkeit Kataloniens	2	3	2	1	3	3	2	3	2	1	3	3	3	2	1	4	3
Bildungspolitik, Pisa-Studie	2	2	2	1	2	2	3	1	3	2	2	3	2	3	3	3	1
Allgemeine Wirtschaftslage	2	2	1	3	1	2	2	3	1	4	1	2	2	3	4	1	3
US-Präsidentschaft Donald Trump	2	2	1	2	2	3	-	1	3	2	2	1	2	2	-	3	2
Atomprogramm Nordkorea, aktueller Konflikt	2	2	2	2	2	2	0	2	2	-	2	3	2	1	0	3	2
Kriege, Unruhen, Terror in der Welt allgemein	2	2	1	2	0	2	2	0	3	3	2	1	1	2	1	2	2
Gegenwärtige Politik, Parteien und Politiker in Deutschland allgemein	1	1	2	2	1	2	2	1	2	3	1	1	1	2	1	2	1
Abgas- / Dieselskandal / Kartellvorwürfe gegen deutsche Autobauer	1	1	3	2	2	1	0	1	1	1	1	2	2	1	2	2	1
Innere Sicherheit, Kriminalität, Bekämpfung Terrorismus	1	1	0	1	-	2	2	1	1	-	2	2	1	2	2	1	0
Umweltpolitik/ -schutz	1	1	-	1	1	1	2	1	1	1	1	1	1	1	0	1	2
Familienpolitik, Kinderbetreuung, Betreuungsgeld	1	1	1	-	3	0	1	1	1	-	1	2	1	1	1	1	2
Gesundheitspolitik, -reform, Krankenkassen	1	1	-	-	1	2	0	1	1	-	2	0	1	1	2	1	1
Politische Situation in der Türkei allgemein	1	1	-	2	-	-	0	1	0	-	1	1	1	0	0	2	-
Angela Merkel als Bundeskanzlerin, Auftritte allgemein	1	1	1	-	1	1	0	1	0	0	1	0	1	1	2	0	1
Digitalisierung	1	1	0	1	1	-	0	1	0	1	-	2	1	0	1	0	1
Politikverdrossenheit, Inkompetenz, Verlogenheit, Korruption von Politikern	1	1	1	-	-	1	2	1	1	1	1	0	0	1	1	1	0
Steuerpolitik, Finanzpolitik	1	0	1	-	2	1	0	1	0	1	0	1	1	0	-	0	1
Arbeitslosigkeit / Arbeitsmarktpolitik	1	1	0	1	-	1	1	0	1	1	1	0	1	1	1	1	0
Energiepolitik	0	1	0	-	1	1	0	1	0	-	1	1	1	0	-	1	1
EU-Politik allgemein	0	1	0	-	1	0	1	1	0	0	0	1	0	1	1	1	-
Pflegeversorgung in Deutschland	0	0	0	-	1	1	0	-	1	-	1	-	1	0	0	0	1
Tag der Deutschen Einheit	0	0	1	-	-	1	1	0	1	1	0	0	0	1	2	0	-
Diskussion um niedrige Löhne, Mindestlohn	0	1	-	-	1	1	0	0	1	-	1	0	1	0	1	1	0
Infrastruktur in Deutschland - Probleme, Projekte	0	0	1	-	-	0	1	0	0	1	0	0	0	1	-	1	-
Außenpolitik der Regierung	0	0	-	-	0	0	0	-	0	-	0	0	0	0	1	0	-
Landtagswahl Niedersachsen	0	0	0	-	-	0	0	0	0	1	-	0	0	0	-	-	0
Klimawandel, globale Erwärmung, CO2-Ausstoß	0	0	-	-	-	0	-	0	0	-	-	0	0	-	0	-	0
Steigende Mietpreise, Wohnungsnot in Städten, Einführung "Mietpreisbremse"	0	0	-	-	-	0	-	-	0	-	0	-	-	0	-	-	0

** Grundgesamtheit: Bevölkerung in Deutschland ab 14 Jahren **

Prozentwerte (senkrecht)

Frage: Wenn Sie jetzt einmal an die letzten Tage zurückdenken, welches Thema aus Politik, Wirtschaft und Gesellschaft hat Sie da persönlich am meisten beschäftigt?
1. Nennung (Offene Frage, bis zu 2 Nennungen)

	Gesamt	Deutschland		Alter in Jahren				Geschlecht		Schulabschluss			Berufstätig		monatl. HH-Netto-EK		
		West	Ost	14-34	35-49	50-64	65+	Männlich	Weiblich	Haupt-/Volkschule	Mittlere Reife/POS	Abitur/Fachhochschulreife	Ja	Nein	unter 1500	1500 bis unter 3000	3000 und mehr
ZUSAMMENFASSUNG: Ausgang der Bundestagswahl, Abschneiden der Parteien, Koalitionsverhandlungen	31	31	32	35	34	28	26	31	31	23	31	35	32	30	22	31	37
ZUSAMMENFASSUNG: Terror, -anschläge, -bedrohung	3	3	1	3	0	3	4	2	4	3	3	2	2	3	2	3	2
ZUSAMMENFASSUNG: Kriege / Unruhen in der Welt	2	2	1	2	0	2	2	0	3	3	2	1	1	2	1	2	2
Sonstiges	3	3	2	3	3	4	3	3	3	5	3	2	3	3	2	2	3
Weiß nicht	11	11	10	12	8	11	13	12	11	19	9	5	9	13	16	8	8
Keine Angabe	5	5	4	7	3	5	5	6	4	6	6	2	5	5	4	6	2
Summe	100	100	100	100	100	100	100	100	100	100	100	100	100	100	100	100	100

** Grundgesamtheit: Bevölkerung in Deutschland ab 14 Jahren **

Prozentwerte (senkrecht)

ThemenMonitor - KW 40/2017

Frage: Wenn Sie jetzt einmal an die letzten Tage zurückdenken, welches Thema aus Politik, Wirtschaft und Gesellschaft hat Sie da persönlich am meisten beschäftigt?
1. Nennung (Offene Frage, bis zu 2 Nennungen)

	Gesamt	Parteipräferenz (Wahlberechtigte ab 18 Jahren)								
		CDU/ CSU	SPD	Linke	B90/ Grüne	FDP	AfD	Sonstige	Nicht/ ungültig wählen	Weiß noch nicht
Basis ungewichtet	1004	241	162	85	60	64	36	31	33	172
1. Nennung										
Bundestagswahl, Wahlkampf	16	12	16	14	15	8	9	8	2	17
Flüchtlinge, Ausländer in Deutschland, Zuwanderungs-, Asylpolitik	14	15	16	13	16	14	24	21	34	12
Entwicklung der AfD	8	13	11	13	7	7	2	1	1	6
Koalitionsverhandlungen / Regierungsbildung	7	8	12	7	7	14	-	12	2	2
Anschlag in Las Vegas	4	3	5	2	12	5	-	2	6	4
Rentenpolitik, Altersvorsorge	4	2	6	7	1	3	16	-	3	3
Sozialabbau, Soziale Ungerechtigkeiten	3	1	3	10	7	2	5	7	-	0
Referendum über Unabhängigkeit Kataloniens	2	4	2	2	6	3	-	-	2	2
Bildungspolitik, Pisa-Studie	2	3	1	2	1	5	-	-	-	5
Allgemeine Wirtschaftslage	2	4	1	-	7	3	2	-	-	2
US-Präsidentschaft Donald Trump	2	2	1	1	-	1	-	13	-	3
Atomprogramm Nordkorea, aktueller Konflikt	2	1	-	5	2	5	-	-	-	4
Kriege, Unruhen, Terror in der Welt allgemein	2	1	-	1	2	-	-	-	-	3
Gegenwärtige Politik, Parteien und Politiker in Deutschland allgemein	1	1	1	-	-	1	-	-	3	1
Abgas- / Dieselskandal / Kartellvorwürfe gegen deutsche Autobauer	1	2	1	5	1	0	-	-	-	1
Innere Sicherheit, Kriminalität, Bekämpfung Terrorismus	1	0	2	-	2	4	7	4	-	0
Umweltpolitik/ -schutz	1	1	0	2	2	3	-	-	-	1
Familienpolitik, Kinderbetreuung, Betreuungsgeld	1	1	1	2	-	3	-	2	-	1
Gesundheitspolitik, -reform, Krankenkassen	1	1	0	0	4	3	-	-	-	1
Politische Situation in der Türkei allgemein	1	3	1	-	-	-	-	-	-	-
Angela Merkel als Bundeskanzlerin, Auftritte allgemein	1	0	-	0	-	1	7	-	-	2
Digitalisierung	1	1	-	0	-	3	-	1	-	1
Politikverdrossenheit, Inkompetenz, Verlogenheit, Korruption von Politikern	1	1	1	1	-	-	-	-	-	1
Steuerpolitik, Finanzpolitik	1	1	1	-	-	2	1	2	-	0
Arbeitslosigkeit / Arbeitsmarktpolitik	1	1	-	3	-	-	3	-	1	0
Energiepolitik	0	0	0	-	-	3	-	-	3	1
EU-Politik allgemein	0	0	0	-	-	0	1	-	3	1
Pflegeversorgung in Deutschland	0	0	1	1	-	2	-	-	2	-
Tag der Deutschen Einheit	0	0	-	-	-	2	4	1	-	1
Diskussion um niedrige Löhne, Mindestlohn	0	1	1	-	-	-	-	-	-	-
Infrastruktur in Deutschland - Probleme, Projekte	0	1	0	-	-	1	-	-	-	-
Außenpolitik der Regierung	0	1	-	-	-	-	-	-	-	0
Landtagswahl Niedersachsen	0	-	0	-	-	-	-	-	-	1
Klimawandel, globale Erwärmung, CO2-Ausstoß	0	0	-	-	-	-	-	-	1	-
Steigende Mietpreise, Wohnungsnot in Städten, Einführung "Mietpreisbremse"	0	-	-	-	-	-	-	-	-	-

** Grundgesamtheit: Bevölkerung in Deutschland ab 14 Jahren **

Prozentwerte (senkrecht)

Frage: Wenn Sie jetzt einmal an die letzten Tage zurückdenken, welches Thema aus Politik, Wirtschaft und Gesellschaft hat Sie da persönlich am meisten beschäftigt?
1. Nennung (Offene Frage, bis zu 2 Nennungen)

	Gesamt	Parteipräferenz (Wahlberechtigte ab 18 Jahren)								
		CDU/ CSU	SPD	Linke	B90/ Grüne	FDP	AfD	Sonstige	Nicht/ ungültig wählen	Weiß noch nicht
ZUSAMMENFASSUNG: Ausgang der Bundestagswahl, Abschneiden der Parteien, Koalitionsverhandlungen	31	33	39	34	29	29	11	21	6	26
ZUSAMMENFASSUNG: Terror, -anschläge, -bedrohung	3	1	2	1	4	4	7	4	-	4
ZUSAMMENFASSUNG: Kriege / Unruhen in der Welt	2	1	-	1	2	-	-	-	-	3
Sonstiges	3	2	2	4	0	1	7	3	-	5
Weiß nicht	11	8	10	1	7	2	7	11	24	15
Keine Angabe	5	4	1	3	2	-	3	11	14	4
Summe	100	100	100	100	100	100	100	100	100	100

** Grundgesamtheit: Bevölkerung in Deutschland ab 14 Jahren **

Prozentwerte (senkrecht)

ThemenMonitor - KW 40/2017

Frage: Wenn Sie jetzt einmal an die letzten Tage zurückdenken, welches Thema aus Politik, Wirtschaft und Gesellschaft hat Sie da persönlich am meisten beschäftigt?
2. Nennung (Offene Frage, bis zu 2 Nennungen)

	Gesamt	Deutschland		Alter in Jahren				Geschlecht		Schulabschluss			Berufstätig		monatl. HH-Netto-EK		
		West	Ost	14-34	35-49	50-64	65+	Männlich	Weiblich	Haupt-/Volkschule	Mittlere Reife/POS	Abitur/Fachhochschulreife	Ja	Nein	unter 1500	1500 bis unter 3000	3000 und mehr
Basis ungewichtet	1004	781	223	122	179	339	364	485	519	182	351	429	484	516	185	346	276
BASIS: Befragte mit 2. Nennung	387	299	88	44	75	128	140	190	197	49	137	190	198	188	67	130	128
Rentenpolitik, Altersvorsorge	9	11	3	2	7	13	15	6	12	12	12	5	9	9	12	7	6
Flüchtlinge, Ausländer in Deutschland, Zuwanderungs-, Asylpolitik	9	9	8	1	8	10	16	8	9	14	9	7	6	11	8	10	6
Entwicklung der AfD	6	7	5	10	4	3	8	6	7	8	3	6	3	10	3	7	7
Sozialabbau, Soziale Ungerechtigkeiten	6	6	5	6	8	6	3	6	5	5	8	5	7	5	8	5	3
Bundestagswahl, Wahlkampf	5	4	11	-	10	8	4	4	7	5	7	4	6	4	5	6	3
Anschlag in Las Vegas	5	5	5	6	5	5	4	4	6	2	4	9	6	4	8	5	5
Koalitionsverhandlungen / Regierungsbildung	4	3	8	6	3	5	4	7	2	9	2	7	6	3	2	2	9
Kriege, Unruhen, Terror in der Welt allgemein	4	4	6	4	5	5	3	2	6	2	4	6	3	5	3	4	4
Bildungspolitik, Pisa-Studie	4	4	5	5	5	3	2	5	3	-	2	7	4	4	2	3	6
US-Präsidentschaft Donald Trump	4	4	2	5	5	1	3	3	5	-	5	2	5	2	2	6	1
Atomprogramm Nordkorea, aktueller Konflikt	3	4	2	7	2	2	1	5	2	-	5	2	4	3	1	6	2
Steuerpolitik, Finanzpolitik	3	3	5	7	2	1	3	3	3	4	3	4	3	4	-	4	5
Allgemeine Wirtschaftslage	3	3	4	6	-	2	4	3	3	1	3	4	4	2	1	4	3
Innere Sicherheit, Kriminalität, Bekämpfung Terrorismus	3	3	1	2	3	2	5	3	3	4	4	2	3	3	9	2	2
Abgas- / Dieselskandal / Kartellvorwürfe gegen deutsche Autobauer	3	2	4	2	3	6	0	4	1	1	3	3	5	1	-	4	3
Umweltpolitik/ -schutz	3	3	-	1	4	3	3	3	2	3	4	1	2	4	4	1	4
Klimawandel, globale Erwärmung, CO2-Ausstoß	2	3	-	8	2	-	-	4	0	-	2	1	2	2	-	3	5
Arbeitslosigkeit / Arbeitsmarktpolitik	2	2	3	3	2	3	1	4	1	5	3	0	2	3	-	3	-
EU-Politik allgemein	2	2	3	-	1	4	4	3	1	1	3	2	2	2	0	3	2
Referendum über Unabhängigkeit Kataloniens	2	2	0	3	-	2	2	0	3	-	2	2	2	1	1	3	1
Steigende Mietpreise, Wohnungsnot in Städten, Einführung "Mietpreisbremse"	2	1	2	-	-	4	2	1	2	5	1	0	2	1	6	1	0
Familienpolitik, Kinderbetreuung, Betreuungsgeld	1	1	1	2	1	1	-	2	1	-	1	3	1	1	4	0	1
Tag der Deutschen Einheit	1	1	2	-	1	-	3	1	1	3	1	0	0	2	1	2	1
Diskussion um niedrige Löhne, Mindestlohn	1	1	0	3	-	1	0	2	0	6	0	0	-	2	0	-	3
Gegenwärtige Politik, Parteien und Politiker in Deutschland allgemein	1	1	-	2	-	0	1	1	1	-	1	1	0	2	-	1	0
Außenpolitik der Regierung	1	1	-	-	2	1	-	0	1	4	0	-	0	1	4	-	1
Gesundheitspolitik, -reform, Krankenkassen	1	1	1	-	2	0	1	1	0	1	1	0	1	0	3	-	0
Digitalisierung	0	1	0	1	-	1	-	0	1	-	-	1	0	1	-	0	1
Politische Situation in der Türkei allgemein	0	1	-	-	-	2	-	-	1	-	1	-	1	-	-	-	1
Infrastruktur in Deutschland - Probleme, Projekte	0	0	-	-	1	0	-	1	0	2	-	0	1	0	-	0	1
Angela Merkel als Bundeskanzlerin, Auftritte allgemein	0	0	0	-	-	1	0	0	0	-	0	0	0	0	-	1	-
Politikverdrossenheit, Inkompetenz, Verlogenheit, Korruption von Politikern	0	0	-	-	-	1	-	0	-	-	-	1	0	0	0	-	0
Energiepolitik	0	0	-	-	-	-	1	0	-	-	-	1	-	0	-	-	1
Landtagswahl Niedersachsen	0	0	-	-	-	-	0	0	-	-	-	0	-	0	-	-	0

** Grundgesamtheit: Bevölkerung in Deutschland ab 14 Jahren **

Prozentwerte (senkrecht)

Frage: Wenn Sie jetzt einmal an die letzten Tage zurückdenken, welches Thema aus Politik, Wirtschaft und Gesellschaft hat Sie da persönlich am meisten beschäftigt?
2. Nennung (Offene Frage, bis zu 2 Nennungen)

	Gesamt	Deutschland		Alter in Jahren				Geschlecht		Schulabschluss			Berufstätig		monatl. HH-Netto-EK		
		West	Ost	14-34	35-49	50-64	65+	Männlich	Weiblich	Haupt-/Volkschule	Mittlere Reife/POS	Abitur/Fachhochschulreife	Ja	Nein	unter 1500	1500 bis unter 3000	3000 und mehr
ZUSAMMENFASSUNG: Ausgang der Bundestagswahl, Abschneiden der Parteien, Koalitionsverhandlungen	16	14	24	15	16	17	17	16	16	22	12	17	15	17	11	15	19
ZUSAMMENFASSUNG: Terror, -anschläge, -bedrohung	7	7	7	6	8	6	7	5	9	6	8	8	6	8	12	6	5
ZUSAMMENFASSUNG: Kriege / Unruhen in der Welt	4	4	6	4	5	5	3	2	6	2	4	6	3	5	3	4	4
Sonstiges	8	7	12	10	14	3	6	7	9	1	8	12	10	6	11	7	12
Weiß nicht	-	-	-	-	-	-	-	-	-	-	-	-	-	-	-	-	-
Keine Angabe	-	-	-	-	-	-	-	-	-	-	-	-	-	-	-	-	-
Summe	100	100	100	100	100	100	100	100	100	100	100	100	100	100	100	100	100

** Grundgesamtheit: Bevölkerung in Deutschland ab 14 Jahren **

Prozentwerte (senkrecht)

ThemenMonitor - KW 40/2017

Frage: Wenn Sie jetzt einmal an die letzten Tage zurückdenken, welches Thema aus Politik, Wirtschaft und Gesellschaft hat Sie da persönlich am meisten beschäftigt?
2. Nennung (Offene Frage, bis zu 2 Nennungen)

	Gesamt	Parteipräferenz (Wahlberechtigte ab 18 Jahren)								
		CDU/ CSU	SPD	Linke	B90/ Grüne	FDP	AfD	Sonstige	Nicht/ ungültig wählen	Weiß noch nicht
Basis ungewichtet	1004	241	162	85	60	64	36	31	33	172
BASIS: Befragte mit 2. Nennung										
Rentenpolitik, Altersvorsorge	9	8	16	6	4	6	-	8	-	11
Flüchtlinge, Ausländer in Deutschland, Zuwanderungs-, Asylpolitik	9	10	3	8	9	3	25	-	-	19
Entwicklung der AfD	6	6	4	18	6	6	-	9	-	5
Sozialabbau, Soziale Ungerechtigkeiten	6	7	9	6	-	8	3	10	17	2
Bundestagswahl, Wahlkampf	5	5	6	7	8	11	-	-	-	3
Anschlag in Las Vegas	5	6	8	8	-	2	14	-	7	4
Koalitionsverhandlungen / Regierungsbildung	4	5	1	15	4	5	-	-	-	3
Kriege, Unruhen, Terror in der Welt allgemein	4	3	-	4	12	-	9	7	3	6
Bildungspolitik, Pisa-Studie	4	4	3	3	-	10	-	-	-	5
US-Präsidentschaft Donald Trump	4	4	3	5	-	-	-	10	5	4
Atomprogramm Nordkorea, aktueller Konflikt	3	8	-	1	5	-	-	9	-	-
Steuerpolitik, Finanzpolitik	3	4	2	-	-	-	14	-	34	5
Allgemeine Wirtschaftslage	3	3	2	-	2	1	23	-	-	6
Innere Sicherheit, Kriminalität, Bekämpfung Terrorismus	3	2	-	-	2	14	6	-	18	3
Abgas- / Dieselskandal / Kartellvorwürfe gegen deutsche Autobauer	3	3	2	1	-	-	2	19	-	7
Umweltpolitik/ -schutz	3	2	2	-	6	-	-	11	12	4
Klimawandel, globale Erwärmung, CO2-Ausstoß	2	-	-	-	27	-	-	-	-	-
Arbeitslosigkeit / Arbeitsmarktpolitik	2	-	3	5	-	-	-	-	-	1
EU-Politik allgemein	2	5	2	-	1	6	-	-	-	1
Referendum über Unabhängigkeit Kataloniens	2	1	2	-	-	3	-	3	-	1
Steigende Mietpreise, Wohnungsnot in Städten, Einführung "Mietpreisbremse"	2	2	4	2	-	-	-	-	-	-
Familienpolitik, Kinderbetreuung, Betreuungsgeld	1	2	3	-	-	-	-	-	-	-
Tag der Deutschen Einheit	1	-	1	3	1	3	-	-	-	1
Diskussion um niedrige Löhne, Mindestlohn	1	-	5	1	-	-	-	-	-	-
Gegenwärtige Politik, Parteien und Politiker in Deutschland allgemein	1	-	1	-	4	5	-	-	-	-
Außenpolitik der Regierung	1	-	4	-	-	-	-	-	-	-
Gesundheitspolitik, -reform, Krankenkassen	1	1	3	-	-	-	-	-	-	-
Digitalisierung	0	0	-	3	-	-	-	-	-	1
Politische Situation in der Türkei allgemein	0	2	-	-	-	-	-	-	-	-
Infrastruktur in Deutschland - Probleme, Projekte	0	-	-	-	-	-	-	-	-	3
Angela Merkel als Bundeskanzlerin, Auftritte allgemein	0	-	-	1	-	-	-	-	-	-
Politikverdrossenheit, Inkompetenz, Verlogenheit, Korruption von Politikern	0	-	1	-	-	-	-	-	-	1
Energiepolitik	0	0	1	-	-	-	-	-	-	-
Landtagswahl Niedersachsen	0	-	1	-	-	-	-	-	-	-

** Grundgesamtheit: Bevölkerung in Deutschland ab 14 Jahren **

Prozentwerte (senkrecht)

Frage: Wenn Sie jetzt einmal an die letzten Tage zurückdenken, welches Thema aus Politik, Wirtschaft und Gesellschaft hat Sie da persönlich am meisten beschäftigt?
2. Nennung (Offene Frage, bis zu 2 Nennungen)

	Gesamt	Parteipräferenz (Wahlberechtigte ab 18 Jahren)								
		CDU/ CSU	SPD	Linke	B90/ Grüne	FDP	AfD	Sonstige	Nicht/ ungültig wählen	Weiß noch nicht
ZUSAMMENFASSUNG: Ausgang der Bundestagswahl, Abschneiden der Parteien, Koalitionsverhandlungen	16	16	12	39	18	22	-	9	-	11
ZUSAMMENFASSUNG: Terror, -anschläge, -bedrohung	7	5	-	4	14	14	16	7	21	10
ZUSAMMENFASSUNG: Kriege / Unruhen in der Welt	4	3	-	4	12	-	9	7	3	6
Sonstiges	8	8	8	5	9	18	3	14	3	4
Weiß nicht	-	-	-	-	-	-	-	-	-	-
Keine Angabe	-	-	-	-	-	-	-	-	-	-
Summe	100	100	100	100	100	100	100	100	100	100

** Grundgesamtheit: Bevölkerung in Deutschland ab 14 Jahren **

Prozentwerte (senkrecht)

ThemenMonitor - KW 40/2017

Fehlertoleranztabelle


Lesebeispiel: In einer Stichprobe von 1000 Personen sei ein Anteil von 20% für ein Merkmal ermittelt worden.

Dann liegt der wahre Wert der Grundgesamtheit mit 95%iger Wahrscheinlichkeit im Intervall $20\% \pm 2,5\%$ also zwischen 17,5% und 22,5%.

Die Tabelle basiert auf der Formel für das Konfidenzintervall bei Zufallsstichproben mit großen Grundgesamtheiten: $K(p,n) \approx 1,96 \sqrt{p(1-p)/n}$

In Feldern mit '---' beträgt das Konfidenzintervall mehr als die Hälfte des Anteils und obige Formel ist nicht mehr anwendbar.

Größe der Stichprobe n=	Anteilswerte in der Stichprobe																		
	1%	2%	3%	4%	5%	10%	15%	20%	25%	30%	35%	40%	45%	50%	60%	70%	80%	90%	95%
100	---	---	---	---	---	---	7,0%	7,8%	8,5%	9,0%	9,3%	9,6%	9,8%	9,8%	9,6%	9,0%	7,8%	---	---
200	---	---	---	---	---	4,2%	4,9%	5,5%	6,0%	6,4%	6,6%	6,8%	6,9%	6,9%	6,8%	6,4%	5,5%	4,2%	---
300	---	---	---	---	2,5%	3,4%	4,0%	4,5%	4,9%	5,2%	5,4%	5,5%	5,6%	5,7%	5,5%	5,2%	4,5%	3,4%	2,5%
400	---	---	---	1,9%	2,1%	2,9%	3,5%	3,9%	4,2%	4,5%	4,7%	4,8%	4,9%	4,9%	4,8%	4,5%	3,9%	2,9%	2,1%
500	---	---	---	1,7%	1,9%	2,6%	3,1%	3,5%	3,8%	4,0%	4,2%	4,3%	4,4%	4,4%	4,3%	4,0%	3,5%	2,6%	1,9%
600	---	---	1,4%	1,6%	1,7%	2,4%	2,9%	3,2%	3,5%	3,7%	3,8%	3,9%	4,0%	4,0%	3,9%	3,7%	3,2%	2,4%	1,7%
700	---	---	1,3%	1,5%	1,6%	2,2%	2,6%	3,0%	3,2%	3,4%	3,5%	3,6%	3,7%	3,7%	3,6%	3,4%	3,0%	2,2%	1,6%
800	---	1,0%	1,2%	1,4%	1,5%	2,1%	2,5%	2,8%	3,0%	3,2%	3,3%	3,4%	3,4%	3,5%	3,4%	3,2%	2,8%	2,1%	1,5%
900	---	0,9%	1,1%	1,3%	1,4%	2,0%	2,3%	2,6%	2,8%	3,0%	3,1%	3,2%	3,3%	3,3%	3,2%	3,0%	2,6%	2,0%	1,4%
1000	---	0,9%	1,1%	1,2%	1,4%	1,9%	2,2%	2,5%	2,7%	2,8%	3,0%	3,0%	3,1%	3,1%	3,0%	2,8%	2,5%	1,9%	1,4%
1100	---	0,8%	1,0%	1,2%	1,3%	1,8%	2,1%	2,4%	2,6%	2,7%	2,8%	2,9%	2,9%	3,0%	2,9%	2,7%	2,4%	1,8%	1,3%
1200	---	0,8%	1,0%	1,1%	1,2%	1,7%	2,0%	2,3%	2,5%	2,6%	2,7%	2,8%	2,8%	2,8%	2,8%	2,6%	2,3%	1,7%	1,2%
1300	---	0,8%	0,9%	1,1%	1,2%	1,6%	1,9%	2,2%	2,4%	2,5%	2,6%	2,7%	2,7%	2,7%	2,7%	2,5%	2,2%	1,6%	1,2%
1400	---	0,7%	0,9%	1,0%	1,1%	1,6%	1,9%	2,1%	2,3%	2,4%	2,5%	2,6%	2,6%	2,6%	2,6%	2,4%	2,1%	1,6%	1,1%
1500	---	0,7%	0,9%	1,0%	1,1%	1,5%	1,8%	2,0%	2,2%	2,3%	2,4%	2,5%	2,5%	2,5%	2,5%	2,3%	2,0%	1,5%	1,1%
1600	0,5%	0,7%	0,8%	1,0%	1,1%	1,5%	1,7%	2,0%	2,1%	2,2%	2,3%	2,4%	2,4%	2,5%	2,4%	2,2%	2,0%	1,5%	1,1%
1700	0,5%	0,7%	0,8%	0,9%	1,0%	1,4%	1,7%	1,9%	2,1%	2,2%	2,3%	2,3%	2,4%	2,4%	2,3%	2,2%	1,9%	1,4%	1,0%
1800	0,5%	0,6%	0,8%	0,9%	1,0%	1,4%	1,6%	1,8%	2,0%	2,1%	2,2%	2,3%	2,3%	2,3%	2,3%	2,1%	1,8%	1,4%	1,0%
1900	0,4%	0,6%	0,8%	0,9%	1,0%	1,3%	1,6%	1,8%	1,9%	2,1%	2,1%	2,2%	2,2%	2,2%	2,2%	2,1%	1,8%	1,3%	1,0%
2000	0,4%	0,6%	0,7%	0,9%	1,0%	1,3%	1,6%	1,8%	1,9%	2,0%	2,1%	2,1%	2,2%	2,2%	2,1%	2,0%	1,8%	1,3%	1,0%
2500	0,4%	0,5%	0,7%	0,8%	0,9%	1,2%	1,4%	1,6%	1,7%	1,8%	1,9%	1,9%	2,0%	2,0%	1,9%	1,8%	1,6%	1,2%	0,9%
3000	0,4%	0,5%	0,6%	0,7%	0,8%	1,1%	1,3%	1,4%	1,5%	1,6%	1,7%	1,8%	1,8%	1,8%	1,8%	1,6%	1,4%	1,1%	0,8%
4000	0,3%	0,4%	0,5%	0,6%	0,7%	0,9%	1,1%	1,2%	1,3%	1,4%	1,5%	1,5%	1,5%	1,5%	1,5%	1,4%	1,2%	0,9%	0,7%
5000	0,3%	0,4%	0,5%	0,5%	0,6%	0,8%	1,0%	1,1%	1,2%	1,3%	1,3%	1,4%	1,4%	1,4%	1,4%	1,3%	1,1%	0,8%	0,6%
6000	0,3%	0,4%	0,4%	0,5%	0,6%	0,8%	0,9%	1,0%	1,1%	1,2%	1,2%	1,2%	1,3%	1,3%	1,2%	1,2%	1,0%	0,8%	0,6%
8000	0,2%	0,3%	0,4%	0,4%	0,5%	0,7%	0,8%	0,9%	0,9%	1,0%	1,0%	1,1%	1,1%	1,1%	1,1%	1,0%	0,9%	0,7%	0,5%
10000	0,2%	0,3%	0,3%	0,4%	0,4%	0,6%	0,7%	0,8%	0,8%	0,9%	0,9%	1,0%	1,0%	1,0%	1,0%	0,9%	0,8%	0,6%	0,4%
11000	0,2%	0,3%	0,3%	0,4%	0,4%	0,6%	0,7%	0,7%	0,8%	0,9%	0,9%	0,9%	0,9%	0,9%	0,9%	0,9%	0,7%	0,6%	0,4%
20000	0,1%	0,2%	0,2%	0,3%	0,3%	0,4%	0,5%	0,6%	0,6%	0,6%	0,7%	0,7%	0,7%	0,7%	0,7%	0,6%	0,6%	0,4%	0,3%
25000	0,1%	0,2%	0,2%	0,2%	0,3%	0,4%	0,4%	0,5%	0,5%	0,6%	0,6%	0,6%	0,6%	0,6%	0,6%	0,6%	0,5%	0,4%	0,3%
30000	0,1%	0,2%	0,2%	0,2%	0,2%	0,3%	0,4%	0,5%	0,5%	0,5%	0,5%	0,6%	0,6%	0,6%	0,6%	0,5%	0,5%	0,3%	0,2%



ThemenMonitor – KW 41 / 2017

Eine Studie von infratest dimap für das Bundespresseamt / BPA

Tabellarische Übersichten

317100376

Untersuchungsanlage

Grundgesamtheit:	Bevölkerung in Deutschland ab 14 Jahren	
Stichprobe:	Repräsentative Zufallsauswahl / Dual-Frame	
Erhebungsverfahren:	Telefoninterviews (CATI)	
Fallzahl:	1.007 Befragte	
Erhebungszeitraum:	9. bis 11. Oktober 2017	
Fehlertoleranz:	1,4 ¹ bis 3,1 ² Prozentpunkte	
Institut:	Infratest dimap / www.infratest-dimap.de	
Ihre Ansprechpartner:	Michael Kunert	☎ +49 (0)30 533 22-154 ✉ michael.kunert@infratest-dimap.de
	Irina Roth	☎ +49 (0)30 533 22-112 ✉ irina.roth@infratest-dimap.de

¹ bei einem Anteilswert von 5%

² bei einem Anteilswert von 50%

Inhaltsverzeichnis

Frage: Wenn Sie jetzt einmal an die letzten Tage zurückdenken, welches Thema aus Politik, Wirtschaft und Gesellschaft hat Sie da persönlich am meisten beschäftigt?	
Zusammenfassung 1. + 2. Nennung (Offene Frage, bis zu 2 Nennungen)	1
Frage:(Kopf 2)	3
Frage: Wenn Sie jetzt einmal an die letzten Tage zurückdenken, welches Thema aus Politik, Wirtschaft und Gesellschaft hat Sie da persönlich am meisten beschäftigt?	
1. Nennung (Offene Frage, bis zu 2 Nennungen)	5
Frage:(Kopf 2)	7
Frage: Wenn Sie jetzt einmal an die letzten Tage zurückdenken, welches Thema aus Politik, Wirtschaft und Gesellschaft hat Sie da persönlich am meisten beschäftigt?	
2. Nennung (Offene Frage, bis zu 2 Nennungen)	9
Frage:(Kopf 2)	11
Fehlertoleranztafel	13

ThemenMonitor - KW 41/2017

Frage: Wenn Sie jetzt einmal an die letzten Tage zurückdenken, welches Thema aus Politik, Wirtschaft und Gesellschaft hat Sie da persönlich am meisten beschäftigt?
Zusammenfassung 1. + 2. Nennung (Offene Frage, bis zu 2 Nennungen)

	Gesamt	Deutschland		Alter in Jahren				Geschlecht		Schulabschluss			Berufstätig		monatl. HH-Netto-EK		
		West	Ost	14-34	35-49	50-64	65+	Männlich	Weiblich	Haupt-/Volkschule	Mittlere Reife/POS	Abitur/Fachhochschulreife	Ja	Nein	unter 1500	1500 bis unter 3000	3000 und mehr
Basis ungewichtet	1007	776	231	163	191	315	338	492	515	188	295	482	508	495	172	322	278
Zusammenfassung 1. + 2. Nennung																	
Koalitionsverhandlungen / Regierungsbildung	26	27	24	32	25	24	23	26	26	18	23	34	25	27	14	28	32
Flüchtlinge, Ausländer in Deutschland, Zuwanderungs-, Asylpolitik	24	25	23	19	23	27	29	24	25	26	26	22	23	25	23	23	29
Referendum über Unabhängigkeit Kataloniens	9	10	5	8	8	9	11	10	8	6	9	12	8	10	6	8	11
Rentenpolitik, Altersvorsorge	5	4	6	1	4	7	6	4	5	6	5	3	5	5	5	5	4
Gegenwärtige Politik, Parteien und Politiker in Deutschland allgemein	3	3	4	1	3	5	5	3	4	6	3	2	3	4	3	4	2
Gesundheitspolitik, -reform, Krankenkassen	3	3	3	1	5	4	5	3	4	5	3	3	3	3	5	4	1
Bildungspolitik, Pisa-Studie	3	3	2	4	2	3	4	3	3	1	3	5	3	4	4	2	3
Entwicklung der AfD	3	3	4	4	2	3	3	3	3	3	4	3	3	3	2	4	3
Atomprogramm Nordkorea, aktueller Konflikt	3	3	4	5	1	3	2	4	2	3	1	4	3	3	4	2	4
Allgemeine Wirtschaftslage	3	3	1	3	4	2	2	3	2	2	2	4	3	2	2	3	4
Sozialabbau, Soziale Ungerechtigkeiten	3	3	1	1	4	2	3	3	2	3	3	2	3	2	3	4	1
Politische Situation in der Türkei allgemein	2	2	2	1	3	3	1	3	1	1	2	4	3	1	2	2	3
US-Präsidentschaft Donald Trump	2	2	3	2	2	2	3	2	2	2	3	1	2	2	3	2	1
Umweltpolitik/ -schutz	2	2	3	3	3	1	1	2	2	0	2	2	3	1	2	1	2
Innere Sicherheit, Kriminalität, Bekämpfung Terrorismus	2	2	2	2	1	2	1	1	2	1	2	2	2	2	1	3	2
Politikverdrossenheit, Inkompetenz, Verlogenheit, Korruption von Politikern	2	1	2	-	2	3	2	2	1	2	1	2	2	1	1	2	2
Abgas- / Dieselskandal / Kartellvorwürfe gegen deutsche Autobauer	1	2	1	1	1	2	1	2	1	1	2	1	2	1	-	2	1
Energiepolitik	1	1	1	2	2	1	0	2	1	0	1	2	2	1	1	1	2
Arbeitslosigkeit / Arbeitsmarktpolitik	1	1	1	1	0	2	1	1	2	1	1	2	2	1	1	2	2
Steuerpolitik, Finanzpolitik	1	1	1	1	2	0	1	2	1	1	1	3	2	1	0	1	1
Familienpolitik, Kinderbetreuung, Betreuungsgeld	1	1	1	2	2	0	1	0	2	1	1	1	2	1	2	1	2
Wetter, Unwetter in Deutschland	1	1	2	1	0	2	2	1	1	1	1	1	1	1	2	2	0
Morde an Kindern, Schändungen, Entführungen, Missbrauch	1	1	-	1	1	1	0	-	2	2	1	1	1	1	2	0	1
Infrastruktur in Deutschland - Probleme, Projekte	1	1	2	1	-	2	1	1	1	0	1	1	1	1	1	1	1
Anschlag in Las Vegas	1	1	2	1	0	1	1	1	1	1	1	1	1	1	1	1	1
EU-Politik allgemein	1	1	1	1	1	1	1	1	0	1	1	2	1	1	1	0	1
Debatte um EU-Austritt Großbritanniens / Referendum	1	1	2	2	0	0	1	1	1	0	1	0	1	1	0	0	0
Kriege, Unruhen, Terror in der Welt allgemein	1	1	1	1	-	0	2	1	1	2	0	0	0	2	3	0	0
Außenpolitik der Regierung	1	1	1	-	1	1	1	1	1	1	1	1	1	1	1	1	1
Armut in Deutschland, Arm-Reich-Gefälle, Unterschichten-Debatte	1	0	2	1	0	1	0	0	1	0	1	1	0	1	1	1	0
Rechtsextremismus, -terrorismus, Ausländerfeindlichkeit, Debatte um NPD	0	0	-	1	-	0	0	0	0	-	0	1	0	0	1	0	-
Landtagswahl Niedersachsen	0	0	0	0	-	1	-	-	0	1	-	0	0	-	-	0	-
Steigende Mietpreise, Wohnungsnot in Städten, Einführung "Mietpreisbremse"	0	0	-	-	0	-	1	0	-	-	0	0	0	0	0	0	0
Hitzewelle, Waldbrände, Landwirtschaft	0	0	0	-	0	0	-	0	0	-	-	1	0	-	-	-	0

** Grundgesamtheit: Bevölkerung in Deutschland ab 14 Jahren **

Prozentwerte (senkrecht)

Frage: Wenn Sie jetzt einmal an die letzten Tage zurückdenken, welches Thema aus Politik, Wirtschaft und Gesellschaft hat Sie da persönlich am meisten beschäftigt?
Zusammenfassung 1. + 2. Nennung (Offene Frage, bis zu 2 Nennungen)

	Gesamt	Deutschland		Alter in Jahren				Geschlecht		Schulabschluss			Berufstätig		monatl. HH-Netto-EK		
		West	Ost	14-34	35-49	50-64	65+	Männlich	Weiblich	Haupt-/Volkschule	Mittlere Reife/POS	Abitur/Fachhochschulreife	Ja	Nein	unter 1500	1500 bis unter 3000	3000 und mehr
ZUSAMMENFASSUNG: Ausgang der Bundestagswahl, Abschneiden der Parteien, Koalitionsverhandlungen	29	29	27	34	27	27	25	29	28	20	26	36	27	30	15	30	35
ZUSAMMENFASSUNG: Terror, -anschläge, -bedrohung	2	2	3	3	1	2	3	3	2	2	2	3	2	3	4	3	3
ZUSAMMENFASSUNG: Kriege / Unruhen in der Welt	1	1	1	1	-	0	2	1	1	2	0	0	0	2	3	0	0
Sonstiges	5	5	9	4	2	4	11	4	7	4	7	6	3	9	6	7	5
Weiß nicht	12	13	8	17	12	9	9	10	14	18	11	7	12	11	18	13	7
Keine Angabe	9	8	10	9	10	10	6	9	9	13	8	7	10	8	12	5	8
Summe	136	137	133	132	130	138	142	134	137	132	133	144	135	137	131	135	138

** Grundgesamtheit: Bevölkerung in Deutschland ab 14 Jahren **

Prozentwerte (senkrecht)

ThemenMonitor - KW 41/2017

Frage: Wenn Sie jetzt einmal an die letzten Tage zurückdenken, welches Thema aus Politik, Wirtschaft und Gesellschaft hat Sie da persönlich am meisten beschäftigt?
Zusammenfassung 1. + 2. Nennung (Offene Frage, bis zu 2 Nennungen)

	Gesamt	Parteipräferenz (Wahlberechtigte ab 18 Jahren)								
		CDU/ CSU	SPD	Linke	B90/ Grüne	FDP	AfD	Sonstige	Nicht/ ungültig wählen	Weiß noch nicht
Basis ungewichtet	1007	218	148	67	90	88	60	34	39	151
Zusammenfassung 1. + 2. Nennung										
Koalitionsverhandlungen / Regierungsbildung	26	33	19	21	29	31	14	24	17	23
Flüchtlinge, Ausländer in Deutschland, Zuwanderungs-, Asylpolitik	24	28	27	25	17	17	50	24	20	23
Referendum über Unabhängigkeit Kataloniens	9	8	14	11	10	12	4	14	5	9
Rentenpolitik, Altersvorsorge	5	6	5	8	1	2	8	10	9	4
Gegenwärtige Politik, Parteien und Politiker in Deutschland allgemein	3	3	5	8	-	-	10	13	10	2
Gesundheitspolitik, -reform, Krankenkassen	3	2	4	7	2	3	3	3	4	5
Bildungspolitik, Pisa-Studie	3	4	6	-	2	5	-	-	3	3
Entwicklung der AfD	3	1	3	5	3	7	1	1	-	1
Atomprogramm Nordkorea, aktueller Konflikt	3	1	3	7	1	7	3	6	-	2
Allgemeine Wirtschaftslage	3	2	4	6	1	5	6	3	3	2
Sozialabbau, Soziale Ungerechtigkeiten	3	2	4	10	3	4	3	-	-	3
Politische Situation in der Türkei allgemein	2	1	3	0	8	4	-	3	-	3
US-Präsidentschaft Donald Trump	2	2	0	1	2	2	-	-	-	3
Umweltpolitik/ -schutz	2	-	3	7	4	-	-	2	-	4
Innere Sicherheit, Kriminalität, Bekämpfung Terrorismus	2	1	3	5	-	2	3	3	4	0
Politikverdrossenheit, Inkompetenz, Verlogenheit, Korruption von Politikern	2	3	1	1	1	1	1	4	2	0
Abgas- / Dieselskandal / Kartellvorwürfe gegen deutsche Autobauer	1	2	1	2	4	-	-	5	2	1
Energiepolitik	1	-	2	-	4	-	-	-	-	3
Arbeitslosigkeit / Arbeitsmarktpolitik	1	1	4	3	-	1	2	-	2	1
Steuerpolitik, Finanzpolitik	1	2	1	-	-	5	-	-	-	1
Familienpolitik, Kinderbetreuung, Betreuungsgeld	1	1	3	2	1	-	3	2	-	2
Wetter, Unwetter in Deutschland	1	1	2	-	-	1	2	-	4	2
Morde an Kindern, Schändungen, Entführungen, Missbrauch	1	1	-	-	3	3	-	-	-	1
Infrastruktur in Deutschland - Probleme, Projekte	1	-	1	1	2	1	-	5	-	2
Anschlag in Las Vegas	1	1	1	-	3	1	-	-	-	0
EU-Politik allgemein	1	1	1	2	2	3	-	-	-	0
Debatte um EU-Austritt Großbritanniens / Referendum	1	1	1	2	-	1	-	-	-	0
Kriege, Unruhen, Terror in der Welt allgemein	1	1	1	2	-	-	-	-	-	1
Außenpolitik der Regierung	1	1	1	-	1	1	2	-	-	2
Armut in Deutschland, Arm-Reich-Gefälle, Unterschichten-Debatte	1	-	-	4	2	-	1	-	-	1
Rechtsextremismus, -terrorismus, Ausländerfeindlichkeit, Debatte um NPD	0	0	-	2	1	-	-	-	-	-
Landtagswahl Niedersachsen	0	-	1	2	-	-	-	-	-	-
Steigende Mietpreise, Wohnungsnot in Städten, Einführung "Mietpreisbremse"	0	0	-	-	1	-	-	-	-	0
Hitzewelle, Waldbrände, Landwirtschaft	0	0	1	-	-	-	-	-	-	-

** Grundgesamtheit: Bevölkerung in Deutschland ab 14 Jahren **

Prozentwerte (senkrecht)

Frage: Wenn Sie jetzt einmal an die letzten Tage zurückdenken, welches Thema aus Politik, Wirtschaft und Gesellschaft hat Sie da persönlich am meisten beschäftigt?
Zusammenfassung 1. + 2. Nennung (Offene Frage, bis zu 2 Nennungen)

	Gesamt	Parteipräferenz (Wahlberechtigte ab 18 Jahren)								
		CDU/ CSU	SPD	Linke	B90/ Grüne	FDP	AfD	Sonstige	Nicht/ ungültig wählen	Weiß noch nicht
ZUSAMMENFASSUNG: Ausgang der Bundestagswahl, Abschneiden der Parteien, Koalitionsverhandlungen	29	34	22	25	32	38	14	25	17	24
ZUSAMMENFASSUNG: Terror, -anschläge, -bedrohung	2	3	3	7	-	2	3	3	4	1
ZUSAMMENFASSUNG: Kriege / Unruhen in der Welt	1	1	1	2	-	-	-	-	-	1
Sonstiges	5	5	7	7	8	8	7	3	9	4
Weiß nicht	12	14	4	7	13	4	9	3	16	14
Keine Angabe	9	6	6	2	6	13	5	8	13	10
Summe	136	136	140	159	133	144	136	135	125	133

** Grundgesamtheit: Bevölkerung in Deutschland ab 14 Jahren **

Prozentwerte (senkrecht)

ThemenMonitor - KW 41/2017

Frage: Wenn Sie jetzt einmal an die letzten Tage zurückdenken, welches Thema aus Politik, Wirtschaft und Gesellschaft hat Sie da persönlich am meisten beschäftigt?
1. Nennung (Offene Frage, bis zu 2 Nennungen)

	Gesamt	Deutschland		Alter in Jahren				Geschlecht		Schulabschluss			Berufstätig		monatl. HH-Netto-EK		
		West	Ost	14-34	35-49	50-64	65+	Männlich	Weiblich	Haupt-/Volkschule	Mittlere Reife/POS	Abitur/Fachhochschulreife	Ja	Nein	unter 1500	1500 bis unter 3000	3000 und mehr
Basis ungewichtet	1007	776	231	163	191	315	338	492	515	188	295	482	508	495	172	322	278
1. Nennung																	
Koalitionsverhandlungen / Regierungsbildung	22	22	21	29	21	18	19	22	21	15	20	28	21	22	12	24	27
Flüchtlinge, Ausländer in Deutschland, Zuwanderungs-, Asylpolitik	19	19	19	13	20	20	23	19	19	22	21	16	19	18	18	18	22
Referendum über Unabhängigkeit Kataloniens	7	8	4	6	7	8	8	7	7	4	8	9	7	7	3	7	9
Rentenpolitik, Altersvorsorge	3	2	6	1	2	6	3	2	4	3	3	2	3	2	3	3	2
Entwicklung der AfD	2	2	3	2	1	3	2	2	2	2	3	2	2	3	1	2	3
Gesundheitspolitik, -reform, Krankenkassen	2	2	2	1	4	2	2	1	2	2	2	2	2	2	3	2	0
Gegenwärtige Politik, Parteien und Politiker in Deutschland allgemein	2	2	2	0	1	2	4	2	2	4	2	1	1	3	2	2	1
Atomprogramm Nordkorea, aktueller Konflikt	2	1	3	3	1	3	1	3	1	2	1	3	2	2	2	1	2
Allgemeine Wirtschaftslage	2	2	1	1	3	2	1	3	1	1	2	3	2	1	1	2	2
Bildungspolitik, Pisa-Studie	2	2	1	3	0	2	2	1	2	1	1	3	1	2	2	1	2
Sozialabbau, Soziale Ungerechtigkeiten	1	2	1	-	3	1	3	2	1	2	1	1	1	2	3	1	0
Politikverdrossenheit, Inkompetenz, Verlogenheit, Korruption von Politikern	1	1	2	-	2	2	2	2	1	1	1	1	1	1	1	2	1
Politische Situation in der Türkei allgemein	1	1	1	0	1	2	1	2	0	1	1	2	1	1	1	1	1
Energiepolitik	1	1	1	2	1	1	0	1	1	0	1	1	1	1	1	1	1
US-Präsidentschaft Donald Trump	1	1	1	-	2	1	1	0	2	0	2	1	2	0	-	2	1
Steuerpolitik, Finanzpolitik	1	1	0	1	2	-	1	1	1	0	1	2	1	0	0	1	0
Familienpolitik, Kinderbetreuung, Betreuungsgeld	1	1	0	2	1	-	-	0	1	1	1	1	2	-	1	0	2
Morde an Kindern, Schändungen, Entführungen, Missbrauch	1	1	-	1	1	1	-	-	2	1	1	-	1	0	2	0	0
Innere Sicherheit, Kriminalität, Bekämpfung Terrorismus	1	1	1	0	1	1	1	1	1	-	1	1	1	1	1	1	1
Umweltpolitik/ -schutz	1	0	2	1	1	1	-	1	0	-	1	1	1	0	-	0	1
Kriege, Unruhen, Terror in der Welt allgemein	1	1	1	1	-	0	1	1	0	1	0	0	0	1	2	0	0
Außenpolitik der Regierung	1	1	1	-	1	1	1	1	0	1	1	0	1	1	1	1	0
Arbeitslosigkeit / Arbeitsmarktpolitik	1	1	0	1	-	1	0	1	0	-	1	0	1	0	1	1	0
Anschlag in Las Vegas	1	1	0	0	0	0	1	1	0	1	0	1	0	1	1	0	1
EU-Politik allgemein	0	1	-	-	1	1	0	1	0	1	1	0	1	0	1	0	0
Wetter, Unwetter in Deutschland	0	0	1	-	0	0	1	0	0	1	0	0	0	1	0	1	0
Infrastruktur in Deutschland - Probleme, Projekte	0	0	0	0	-	1	0	0	0	-	1	1	0	0	1	0	1
Abgas- / Dieselskandal / Kartellvorwürfe gegen deutsche Autobauer	0	0	1	-	-	1	0	1	-	0	0	0	0	0	-	1	0
Debatte um EU-Austritt Großbritanniens / Referendum	0	0	0	1	0	-	0	0	0	0	-	0	0	1	0	-	-
Landtagswahl Niedersachsen	0	0	0	0	-	1	-	-	0	1	-	0	0	-	-	0	-
Rechtsextremismus, -terrorismus, Ausländerfeindlichkeit, Debatte um NPD	0	0	-	1	-	-	-	0	-	-	-	0	0	-	1	-	-
Armut in Deutschland, Arm-Reich-Gefälle, Unterschichten-Debatte	0	0	-	-	-	0	0	0	0	0	-	0	-	0	-	0	-
Steigende Mietpreise, Wohnungsnot in Städten, Einführung "Mietpreisbremse"	0	0	-	-	-	-	0	0	-	-	0	0	-	0	0	0	-
Hitzewelle, Waldbrände, Landwirtschaft	0	0	0	-	0	0	-	-	0	-	-	0	0	-	-	-	0

** Grundgesamtheit: Bevölkerung in Deutschland ab 14 Jahren **

Prozentwerte (senkrecht)

Frage: Wenn Sie jetzt einmal an die letzten Tage zurückdenken, welches Thema aus Politik, Wirtschaft und Gesellschaft hat Sie da persönlich am meisten beschäftigt?
1. Nennung (Offene Frage, bis zu 2 Nennungen)

	Gesamt	Deutschland		Alter in Jahren				Geschlecht		Schulabschluss			Berufstätig		monatl. HH-Netto-EK		
		West	Ost	14-34	35-49	50-64	65+	Männlich	Weiblich	Haupt-/Volkschule	Mittlere Reife/POS	Abitur/Fachhochschulreife	Ja	Nein	unter 1500	1500 bis unter 3000	3000 und mehr
ZUSAMMENFASSUNG: Ausgang der Bundestagswahl, Abschneiden der Parteien, Koalitionsverhandlungen	24	24	24	31	22	21	21	24	23	17	23	30	22	25	13	26	30
ZUSAMMENFASSUNG: Terror, -anschläge, -bedrohung	1	1	2	1	1	1	2	2	1	1	1	1	1	2	3	1	1
ZUSAMMENFASSUNG: Kriege / Unruhen in der Welt	1	1	1	1	-	0	1	1	0	1	0	0	0	1	2	0	0
Sonstiges	3	2	6	3	1	1	6	2	3	0	5	3	1	5	4	4	2
Weiß nicht	12	13	8	17	12	9	9	10	14	18	11	7	12	11	18	13	7
Keine Angabe	9	8	10	9	10	10	6	9	9	13	8	7	10	8	12	5	8
Summe	100	100	100	100	100	100	100	100	100	100	100	100	100	100	100	100	100

** Grundgesamtheit: Bevölkerung in Deutschland ab 14 Jahren **

Prozentwerte (senkrecht)

ThemenMonitor - KW 41/2017

Frage: Wenn Sie jetzt einmal an die letzten Tage zurückdenken, welches Thema aus Politik, Wirtschaft und Gesellschaft hat Sie da persönlich am meisten beschäftigt?
1. Nennung (Offene Frage, bis zu 2 Nennungen)

	Gesamt	Parteipräferenz (Wahlberechtigte ab 18 Jahren)								
		CDU/ CSU	SPD	Linke	B90/ Grüne	FDP	AfD	Sonstige	Nicht/ ungültig wählen	Weiß noch nicht
Basis ungewichtet	1007	218	148	67	90	88	60	34	39	151
1. Nennung										
Koalitionsverhandlungen / Regierungsbildung	22	30	15	12	24	25	13	24	13	17
Flüchtlinge, Ausländer in Deutschland, Zuwanderungs-, Asylpolitik	19	21	22	20	13	12	45	20	15	18
Referendum über Unabhängigkeit Kataloniens	7	7	11	7	8	8	2	7	5	7
Rentenpolitik, Altersvorsorge	3	3	3	6	1	2	3	3	7	3
Entwicklung der AfD	2	1	3	4	3	6	0	1	-	-
Gesundheitspolitik, -reform, Krankenkassen	2	1	0	3	0	3	-	3	4	5
Gegenwärtige Politik, Parteien und Politiker in Deutschland allgemein	2	2	3	-	-	-	4	10	10	1
Atomprogramm Nordkorea, aktueller Konflikt	2	1	2	3	1	3	3	6	-	2
Allgemeine Wirtschaftslage	2	1	4	6	1	3	3	2	3	1
Bildungspolitik, Pisa-Studie	2	1	5	-	2	3	-	-	3	-
Sozialabbau, Soziale Ungerechtigkeiten	1	1	1	10	2	3	-	-	-	1
Politikverdrossenheit, Inkompetenz, Verlogenheit, Korruption von Politikern	1	2	1	1	1	1	1	4	2	0
Politische Situation in der Türkei allgemein	1	-	2	-	5	3	-	-	-	2
Energiepolitik	1	-	1	-	3	-	-	-	-	3
US-Präsidentschaft Donald Trump	1	1	-	-	1	1	-	-	-	2
Steuerpolitik, Finanzpolitik	1	1	1	-	-	3	-	-	-	1
Familienpolitik, Kinderbetreuung, Betreuungsgeld	1	-	3	1	-	-	3	2	-	1
Morde an Kindern, Schändungen, Entführungen, Missbrauch	1	1	-	-	2	3	-	-	-	1
Innere Sicherheit, Kriminalität, Bekämpfung Terrorismus	1	0	0	4	-	1	2	3	4	0
Umweltpolitik/ -schutz	1	-	-	-	4	-	-	-	-	2
Kriege, Unruhen, Terror in der Welt allgemein	1	1	-	1	-	-	-	-	-	1
Außenpolitik der Regierung	1	0	1	-	-	1	2	-	-	2
Arbeitslosigkeit / Arbeitsmarktpolitik	1	0	2	1	-	1	-	-	-	1
Anschlag in Las Vegas	1	1	1	-	0	1	-	-	-	-
EU-Politik allgemein	0	1	1	0	2	-	-	-	-	0
Wetter, Unwetter in Deutschland	0	0	1	-	-	-	2	-	-	1
Infrastruktur in Deutschland - Probleme, Projekte	0	-	-	-	2	-	-	3	-	1
Abgas- / Dieselskandal / Kartellvorwürfe gegen deutsche Autobauer	0	-	0	2	0	-	-	-	-	1
Debatte um EU-Austritt Großbritanniens / Referendum	0	-	1	-	-	-	-	-	-	0
Landtagswahl Niedersachsen	0	-	1	2	-	-	-	-	-	-
Rechtsextremismus, -terrorismus, Ausländerfeindlichkeit, Debatte um NPD	0	-	-	2	-	-	-	-	-	-
Armut in Deutschland, Arm-Reich-Gefälle, Unterschichten-Debatte	0	-	-	-	2	-	-	-	-	0
Steigende Mietpreise, Wohnungsnot in Städten, Einführung "Mietpreisbremse"	0	0	-	-	-	-	-	-	-	0
Hitzewelle, Waldbrände, Landwirtschaft	0	0	0	-	-	-	-	-	-	0

** Grundgesamtheit: Bevölkerung in Deutschland ab 14 Jahren **

Prozentwerte (senkrecht)

Frage: Wenn Sie jetzt einmal an die letzten Tage zurückdenken, welches Thema aus Politik, Wirtschaft und Gesellschaft hat Sie da persönlich am meisten beschäftigt?
1. Nennung (Offene Frage, bis zu 2 Nennungen)

	Gesamt	Parteipräferenz (Wahlberechtigte ab 18 Jahren)								
		CDU/ CSU	SPD	Linke	B90/ Grüne	FDP	AfD	Sonstige	Nicht/ ungültig wählen	Weiß noch nicht
ZUSAMMENFASSUNG: Ausgang der Bundestagswahl, Abschneiden der Parteien, Koalitionsverhandlungen	24	31	18	15	26	31	14	25	13	17
ZUSAMMENFASSUNG: Terror, -anschläge, -bedrohung	1	2	0	5	-	1	2	3	4	1
ZUSAMMENFASSUNG: Kriege / Unruhen in der Welt	1	1	-	1	-	-	-	-	-	1
Sonstiges	3	1	5	6	4	2	4	1	3	3
Weiß nicht	12	14	4	7	13	4	9	3	16	14
Keine Angabe	9	6	6	2	6	13	5	8	13	10
Summe	100	100	100	100	100	100	100	100	100	100

** Grundgesamtheit: Bevölkerung in Deutschland ab 14 Jahren **

Prozentwerte (senkrecht)

ThemenMonitor - KW 41/2017

Frage: Wenn Sie jetzt einmal an die letzten Tage zurückdenken, welches Thema aus Politik, Wirtschaft und Gesellschaft hat Sie da persönlich am meisten beschäftigt?
2. Nennung (Offene Frage, bis zu 2 Nennungen)

	Gesamt	Deutschland		Alter in Jahren				Geschlecht		Schulabschluss			Berufstätig		monatl. HH-Netto-EK		
		West	Ost	14-34	35-49	50-64	65+	Männlich	Weiblich	Haupt-/Volkschule	Mittlere Reife/POS	Abitur/Fachhochschulreife	Ja	Nein	unter 1500	1500 bis unter 3000	3000 und mehr
Basis ungewichtet	1007	776	231	163	191	315	338	492	515	188	295	482	508	495	172	322	278
BASIS: Befragte mit 2. Nennung	432	342	90	61	68	144	159	212	220	62	118	239	219	212	57	140	132
Flüchtlinge, Ausländer in Deutschland, Zuwanderungs-, Asylpolitik	16	17	12	19	12	19	14	14	18	12	19	12	14	18	15	15	20
Koalitionsverhandlungen / Regierungsbildung	16	17	11	16	18	17	12	17	15	13	14	16	16	14	6	13	19
Referendum über Unabhängigkeit Kataloniens	5	5	5	4	3	4	8	8	3	5	3	8	4	6	8	3	4
Rentenpolitik, Altersvorsorge	4	5	1	1	7	3	7	5	4	9	3	2	3	6	4	5	3
Gegenwärtige Politik, Parteien und Politiker in Deutschland allgemein	4	3	7	3	4	5	4	3	5	7	4	3	4	3	4	6	4
Bildungspolitik, Pisa-Studie	4	4	3	2	5	4	5	4	4	2	4	4	4	3	5	3	4
Gesundheitspolitik, -reform, Krankenkassen	4	4	3	-	5	4	6	3	4	7	4	2	3	4	5	4	1
Umweltpolitik/ -schutz	4	4	3	5	7	2	1	3	4	2	4	3	4	3	6	1	2
US-Präsidentschaft Donald Trump	3	2	5	5	-	2	4	4	2	5	3	1	1	5	8	2	-
Atomprogramm Nordkorea, aktueller Konflikt	3	3	2	7	-	1	2	1	4	3	1	3	2	3	5	1	4
Politische Situation in der Türkei allgemein	3	3	2	2	7	3	0	4	2	-	3	4	4	1	3	3	5
Sozialabbau, Soziale Ungerechtigkeiten	3	3	0	4	4	3	1	3	2	2	4	2	4	1	0	6	1
Abgas- / Dieselskandal / Kartellvorwürfe gegen deutsche Autobauer	3	3	-	3	3	4	1	3	2	1	5	2	4	1	-	4	1
Innere Sicherheit, Kriminalität, Bekämpfung Terrorismus	2	2	2	5	1	2	2	2	3	2	2	3	3	2	0	4	3
Allgemeine Wirtschaftslage	2	3	-	3	4	-	2	2	2	4	2	2	3	1	2	2	3
Arbeitslosigkeit / Arbeitsmarktpolitik	2	2	4	2	1	4	1	1	3	3	2	3	3	1	3	3	3
Entwicklung der AfD	2	2	1	3	4	1	2	3	2	2	3	2	3	1	1	4	0
Wetter, Unwetter in Deutschland	2	2	2	2	-	3	2	2	2	2	2	2	1	2	4	3	-
Infrastruktur in Deutschland - Probleme, Projekte	2	1	5	1	-	3	1	1	2	1	2	1	2	1	1	1	1
Debatte um EU-Austritt Großbritanniens / Referendum	1	1	3	3	-	1	1	1	2	-	3	0	1	1	-	1	1
Familienpolitik, Kinderbetreuung, Betreuungsgeld	1	1	0	-	1	0	3	0	2	2	1	1	0	2	4	1	1
EU-Politik allgemein	1	1	3	1	1	1	1	2	-	-	0	3	1	1	1	-	3
Anschlag in Las Vegas	1	1	3	2	-	2	-	1	1	-	1	1	1	1	-	1	1
Armut in Deutschland, Arm-Reich-Gefälle, Unterschichten-Debatte	1	0	5	2	1	1	-	1	1	-	2	1	1	2	2	2	0
Politikverdrossenheit, Inkompetenz, Verlogenheit, Korruption von Politikern	1	1	1	-	1	2	1	1	1	1	1	1	2	0	1	2	2
Steuerpolitik, Finanzpolitik	1	1	3	2	1	1	1	2	-	2	-	2	2	0	-	2	2
Energiepolitik	1	1	1	-	2	1	-	1	-	-	0	1	1	-	-	1	1
Außenpolitik der Regierung	1	0	1	-	1	1	1	1	0	-	-	2	1	0	-	-	2
Morde an Kindern, Schändungen, Entführungen, Missbrauch	1	1	-	1	1	-	1	-	1	1	-	1	0	1	1	-	1
Kriege, Unruhen, Terror in der Welt allgemein	0	0	1	-	-	-	2	0	0	1	1	-	-	1	3	-	-
Rechtsextremismus, -terrorismus, Ausländerfeindlichkeit, Debatte um NPD	0	0	-	-	-	1	0	0	0	-	0	0	0	0	-	1	-
Steigende Mietpreise, Wohnungsnot in Städten, Einführung "Mietpreisbremse"	0	0	-	-	1	-	0	0	-	-	-	1	0	0	-	0	1
Hitzewelle, Waldbrände, Landwirtschaft	0	0	-	-	-	0	-	0	-	-	-	0	0	-	-	-	-

** Grundgesamtheit: Bevölkerung in Deutschland ab 14 Jahren **

Prozentwerte (senkrecht)

Frage: Wenn Sie jetzt einmal an die letzten Tage zurückdenken, welches Thema aus Politik, Wirtschaft und Gesellschaft hat Sie da persönlich am meisten beschäftigt?
2. Nennung (Offene Frage, bis zu 2 Nennungen)

	Gesamt	Deutschland		Alter in Jahren				Geschlecht		Schulabschluss			Berufstätig		monatl. HH-Netto-EK		
		West	Ost	14-34	35-49	50-64	65+	Männlich	Weiblich	Haupt-/Volkschule	Mittlere Reife/POS	Abitur/Fachhochschulreife	Ja	Nein	unter 1500	1500 bis unter 3000	3000 und mehr
ZUSAMMENFASSUNG: Ausgang der Bundestagswahl, Abschneiden der Parteien, Koalitionsverhandlungen	18	19	12	19	21	17	14	19	16	15	17	18	19	16	7	17	20
ZUSAMMENFASSUNG: Terror, -anschläge, -bedrohung	3	3	3	5	1	2	4	2	3	3	3	3	3	3	3	4	3
ZUSAMMENFASSUNG: Kriege / Unruhen in der Welt	0	0	1	-	-	-	2	0	0	1	1	-	-	1	3	-	-
Sonstiges	7	7	9	4	6	6	12	6	8	11	6	8	5	10	7	7	7
Weiß nicht	-	-	-	-	-	-	-	-	-	-	-	-	-	-	-	-	-
Keine Angabe	-	-	-	-	-	-	-	-	-	-	-	-	-	-	-	-	-
Summe	100	100	100	100	100	100	100	100	100	100	100	100	100	100	100	100	100

** Grundgesamtheit: Bevölkerung in Deutschland ab 14 Jahren **

Prozentwerte (senkrecht)

ThemenMonitor - KW 41/2017

Frage: Wenn Sie jetzt einmal an die letzten Tage zurückdenken, welches Thema aus Politik, Wirtschaft und Gesellschaft hat Sie da persönlich am meisten beschäftigt?
2. Nennung (Offene Frage, bis zu 2 Nennungen)

	Gesamt	Parteipräferenz (Wahlberechtigte ab 18 Jahren)								
		CDU/ CSU	SPD	Linke	B90/ Grüne	FDP	AfD	Sonstige	Nicht/ ungültig wählen	Weiß noch nicht
Basis ungewichtet	1007	218	148	67	90	88	60	34	39	151
BASIS: Befragte mit 2. Nennung										
Flüchtlinge, Ausländer in Deutschland, Zuwanderungs-, Asylpolitik	16	20	14	8	8	11	18	10	19	19
Koalitionsverhandlungen / Regierungsbildung	16	13	11	18	30	14	4	-	15	18
Referendum über Unabhängigkeit Kataloniens	5	2	9	7	5	9	6	18	-	3
Rentenpolitik, Altersvorsorge	4	6	4	3	1	1	13	21	8	3
Gegenwärtige Politik, Parteien und Politiker in Deutschland allgemein	4	2	4	13	-	-	14	9	-	3
Bildungspolitik, Pisa-Studie	4	7	3	-	-	5	-	-	-	8
Gesundheitspolitik, -reform, Krankenkassen	4	2	10	6	3	-	8	-	-	2
Umweltpolitik/ -schutz	4	-	7	11	4	-	-	5	-	4
US-Präsidentschaft Donald Trump	3	2	0	1	1	3	-	-	-	5
Atomprogramm Nordkorea, aktueller Konflikt	3	1	2	6	-	10	-	-	-	1
Politische Situation in der Türkei allgemein	3	2	3	1	8	3	-	9	-	4
Sozialabbau, Soziale Ungerechtigkeiten	3	1	6	1	2	4	8	-	-	5
Abgas- / Dieselskandal / Kartellvorwürfe gegen deutsche Autobauer	3	5	1	-	7	-	-	15	9	1
Innere Sicherheit, Kriminalität, Bekämpfung Terrorismus	2	3	6	2	-	3	1	-	-	-
Allgemeine Wirtschaftslage	2	4	-	-	-	4	9	3	-	2
Arbeitslosigkeit / Arbeitsmarktpolitik	2	2	4	3	-	1	6	-	8	3
Entwicklung der AfD	2	2	1	2	-	1	2	-	-	4
Wetter, Unwetter in Deutschland	2	2	3	-	-	2	-	-	16	2
Infrastruktur in Deutschland - Probleme, Projekte	2	-	2	2	-	2	-	5	-	3
Debatte um EU-Austritt Großbritanniens / Referendum	1	3	1	3	-	3	-	-	-	-
Familienpolitik, Kinderbetreuung, Betreuungsgeld	1	1	-	1	2	-	-	-	-	3
EU-Politik allgemein	1	1	0	2	-	6	-	-	-	-
Anschlag in Las Vegas	1	0	-	-	5	-	-	-	-	1
Armut in Deutschland, Arm-Reich-Gefälle, Unterschichten-Debatte	1	-	-	6	1	-	2	-	-	2
Politikverdrossenheit, Inkompetenz, Verlogenheit, Korruption von Politikern	1	4	-	-	2	-	2	-	-	-
Steuerpolitik, Finanzpolitik	1	3	-	-	-	5	-	-	-	-
Energiepolitik	1	-	1	-	4	-	-	-	-	1
Außenpolitik der Regierung	1	1	-	-	2	-	-	-	-	1
Morde an Kindern, Schändungen, Entführungen, Missbrauch	1	1	-	-	3	-	-	-	-	-
Kriege, Unruhen, Terror in der Welt allgemein	0	-	2	2	-	-	-	-	-	-
Rechtsextremismus, -terrorismus, Ausländerfeindlichkeit, Debatte um NPD	0	0	-	-	2	-	-	-	-	-
Steigende Mietpreise, Wohnungsnot in Städten, Einführung "Mietpreisbremse"	0	-	-	-	2	-	-	-	-	0
Hitzewelle, Waldbrände, Landwirtschaft	0	-	1	-	-	-	-	-	-	-

** Grundgesamtheit: Bevölkerung in Deutschland ab 14 Jahren **

Prozentwerte (senkrecht)

Frage: Wenn Sie jetzt einmal an die letzten Tage zurückdenken, welches Thema aus Politik, Wirtschaft und Gesellschaft hat Sie da persönlich am meisten beschäftigt?
2. Nennung (Offene Frage, bis zu 2 Nennungen)

	Gesamt	Parteipräferenz (Wahlberechtigte ab 18 Jahren)								
		CDU/ CSU	SPD	Linke	B90/ Grüne	FDP	AfD	Sonstige	Nicht/ ungültig wählen	Weiß noch nicht
ZUSAMMENFASSUNG: Ausgang der Bundestagswahl, Abschneiden der Parteien, Koalitionsverhandlungen	18	15	12	20	30	15	6	-	15	22
ZUSAMMENFASSUNG: Terror, -anschläge, -bedrohung	3	3	7	4	-	3	1	-	-	-
ZUSAMMENFASSUNG: Kriege / Unruhen in der Welt	0	-	2	2	-	-	-	-	-	-
Sonstiges	7	9	5	4	9	14	6	5	24	3
Weiß nicht	-	-	-	-	-	-	-	-	-	-
Keine Angabe	-	-	-	-	-	-	-	-	-	-
Summe	100	100	100	100	100	100	100	100	100	100

** Grundgesamtheit: Bevölkerung in Deutschland ab 14 Jahren **

Prozentwerte (senkrecht)

ThemenMonitor - KW 41/2017

Fehlertoleranztabelle


Lesebeispiel: In einer Stichprobe von 1000 Personen sei ein Anteil von 20% für ein Merkmal ermittelt worden.

Dann liegt der wahre Wert der Grundgesamtheit mit 95%iger Wahrscheinlichkeit im Intervall $20\% \pm 2,5\%$ also zwischen 17,5% und 22,5%.

Die Tabelle basiert auf der Formel für das Konfidenzintervall bei Zufallsstichproben mit großen Grundgesamtheiten: $K(p,n) \approx 1,96 \sqrt{p(1-p)/n}$

In Feldern mit '---' beträgt das Konfidenzintervall mehr als die Hälfte des Anteils und obige Formel ist nicht mehr anwendbar.

Größe der Stichprobe n=	Anteilswerte in der Stichprobe																		
	1%	2%	3%	4%	5%	10%	15%	20%	25%	30%	35%	40%	45%	50%	60%	70%	80%	90%	95%
100	---	---	---	---	---	---	7,0%	7,8%	8,5%	9,0%	9,3%	9,6%	9,8%	9,8%	9,6%	9,0%	7,8%	---	---
200	---	---	---	---	---	4,2%	4,9%	5,5%	6,0%	6,4%	6,6%	6,8%	6,9%	6,9%	6,8%	6,4%	5,5%	4,2%	---
300	---	---	---	---	2,5%	3,4%	4,0%	4,5%	4,9%	5,2%	5,4%	5,5%	5,6%	5,7%	5,5%	5,2%	4,5%	3,4%	2,5%
400	---	---	---	1,9%	2,1%	2,9%	3,5%	3,9%	4,2%	4,5%	4,7%	4,8%	4,9%	4,9%	4,8%	4,5%	3,9%	2,9%	2,1%
500	---	---	---	1,7%	1,9%	2,6%	3,1%	3,5%	3,8%	4,0%	4,2%	4,3%	4,4%	4,4%	4,3%	4,0%	3,5%	2,6%	1,9%
600	---	---	1,4%	1,6%	1,7%	2,4%	2,9%	3,2%	3,5%	3,7%	3,8%	3,9%	4,0%	4,0%	3,9%	3,7%	3,2%	2,4%	1,7%
700	---	---	1,3%	1,5%	1,6%	2,2%	2,6%	3,0%	3,2%	3,4%	3,5%	3,6%	3,7%	3,7%	3,6%	3,4%	3,0%	2,2%	1,6%
800	---	1,0%	1,2%	1,4%	1,5%	2,1%	2,5%	2,8%	3,0%	3,2%	3,3%	3,4%	3,4%	3,5%	3,4%	3,2%	2,8%	2,1%	1,5%
900	---	0,9%	1,1%	1,3%	1,4%	2,0%	2,3%	2,6%	2,8%	3,0%	3,1%	3,2%	3,3%	3,3%	3,2%	3,0%	2,6%	2,0%	1,4%
1000	---	0,9%	1,1%	1,2%	1,4%	1,9%	2,2%	2,5%	2,7%	2,8%	3,0%	3,0%	3,1%	3,1%	3,0%	2,8%	2,5%	1,9%	1,4%
1100	---	0,8%	1,0%	1,2%	1,3%	1,8%	2,1%	2,4%	2,6%	2,7%	2,8%	2,9%	2,9%	3,0%	2,9%	2,7%	2,4%	1,8%	1,3%
1200	---	0,8%	1,0%	1,1%	1,2%	1,7%	2,0%	2,3%	2,5%	2,6%	2,7%	2,8%	2,8%	2,8%	2,8%	2,6%	2,3%	1,7%	1,2%
1300	---	0,8%	0,9%	1,1%	1,2%	1,6%	1,9%	2,2%	2,4%	2,5%	2,6%	2,7%	2,7%	2,7%	2,7%	2,5%	2,2%	1,6%	1,2%
1400	---	0,7%	0,9%	1,0%	1,1%	1,6%	1,9%	2,1%	2,3%	2,4%	2,5%	2,6%	2,6%	2,6%	2,6%	2,4%	2,1%	1,6%	1,1%
1500	---	0,7%	0,9%	1,0%	1,1%	1,5%	1,8%	2,0%	2,2%	2,3%	2,4%	2,5%	2,5%	2,5%	2,5%	2,3%	2,0%	1,5%	1,1%
1600	0,5%	0,7%	0,8%	1,0%	1,1%	1,5%	1,7%	2,0%	2,1%	2,2%	2,3%	2,4%	2,4%	2,5%	2,4%	2,2%	2,0%	1,5%	1,1%
1700	0,5%	0,7%	0,8%	0,9%	1,0%	1,4%	1,7%	1,9%	2,1%	2,2%	2,3%	2,3%	2,4%	2,4%	2,3%	2,2%	1,9%	1,4%	1,0%
1800	0,5%	0,6%	0,8%	0,9%	1,0%	1,4%	1,6%	1,8%	2,0%	2,1%	2,2%	2,3%	2,3%	2,3%	2,3%	2,1%	1,8%	1,4%	1,0%
1900	0,4%	0,6%	0,8%	0,9%	1,0%	1,3%	1,6%	1,8%	1,9%	2,1%	2,1%	2,2%	2,2%	2,2%	2,2%	2,1%	1,8%	1,3%	1,0%
2000	0,4%	0,6%	0,7%	0,9%	1,0%	1,3%	1,6%	1,8%	1,9%	2,0%	2,1%	2,1%	2,2%	2,2%	2,1%	2,0%	1,8%	1,3%	1,0%
2500	0,4%	0,5%	0,7%	0,8%	0,9%	1,2%	1,4%	1,6%	1,7%	1,8%	1,9%	1,9%	2,0%	2,0%	1,9%	1,8%	1,6%	1,2%	0,9%
3000	0,4%	0,5%	0,6%	0,7%	0,8%	1,1%	1,3%	1,4%	1,5%	1,6%	1,7%	1,8%	1,8%	1,8%	1,8%	1,6%	1,4%	1,1%	0,8%
4000	0,3%	0,4%	0,5%	0,6%	0,7%	0,9%	1,1%	1,2%	1,3%	1,4%	1,5%	1,5%	1,5%	1,5%	1,5%	1,4%	1,2%	0,9%	0,7%
5000	0,3%	0,4%	0,5%	0,5%	0,6%	0,8%	1,0%	1,1%	1,2%	1,3%	1,3%	1,4%	1,4%	1,4%	1,4%	1,3%	1,1%	0,8%	0,6%
6000	0,3%	0,4%	0,4%	0,5%	0,6%	0,8%	0,9%	1,0%	1,1%	1,2%	1,2%	1,2%	1,3%	1,3%	1,2%	1,2%	1,0%	0,8%	0,6%
8000	0,2%	0,3%	0,4%	0,4%	0,5%	0,7%	0,8%	0,9%	0,9%	1,0%	1,0%	1,1%	1,1%	1,1%	1,1%	1,0%	0,9%	0,7%	0,5%
10000	0,2%	0,3%	0,3%	0,4%	0,4%	0,6%	0,7%	0,8%	0,8%	0,9%	0,9%	1,0%	1,0%	1,0%	1,0%	0,9%	0,8%	0,6%	0,4%
11000	0,2%	0,3%	0,3%	0,4%	0,4%	0,6%	0,7%	0,7%	0,8%	0,9%	0,9%	0,9%	0,9%	0,9%	0,9%	0,9%	0,7%	0,6%	0,4%
20000	0,1%	0,2%	0,2%	0,3%	0,3%	0,4%	0,5%	0,6%	0,6%	0,6%	0,7%	0,7%	0,7%	0,7%	0,7%	0,6%	0,6%	0,4%	0,3%
25000	0,1%	0,2%	0,2%	0,2%	0,3%	0,4%	0,4%	0,5%	0,5%	0,6%	0,6%	0,6%	0,6%	0,6%	0,6%	0,6%	0,5%	0,4%	0,3%
30000	0,1%	0,2%	0,2%	0,2%	0,2%	0,3%	0,4%	0,5%	0,5%	0,5%	0,5%	0,6%	0,6%	0,6%	0,6%	0,5%	0,5%	0,3%	0,2%



ThemenMonitor – KW 42 / 2017

Eine Studie von infratest dimap für das Bundespresseamt / BPA

Tabellarische Übersichten

317100376

Untersuchungsanlage

Grundgesamtheit:	Bevölkerung in Deutschland ab 14 Jahren	
Stichprobe:	Repräsentative Zufallsauswahl / Dual-Frame	
Erhebungsverfahren:	Telefoninterviews (CATI)	
Fallzahl:	1.009 Befragte	
Erhebungszeitraum:	16. bis 18. Oktober 2017	
Fehlertoleranz:	1,4 ¹ bis 3,1 ² Prozentpunkte	
Institut:	Infratest dimap / www.infratest-dimap.de	
Ihre Ansprechpartner:	Michael Kunert	☎ +49 (0)30 533 22-154 ✉ michael.kunert@infratest-dimap.de
	Irina Roth	☎ +49 (0)30 533 22-112 ✉ irina.roth@infratest-dimap.de

¹bei einem Anteilswert von 5%

²bei einem Anteilswert von 50%

Inhaltsverzeichnis

Frage: Wenn Sie jetzt einmal an die letzten Tage zurückdenken, welches Thema aus Politik, Wirtschaft und Gesellschaft hat Sie da persönlich am meisten beschäftigt?	
Zusammenfassung 1. + 2. Nennung (Offene Frage, bis zu 2 Nennungen)	1
Frage:(Kopf 2)	3
Frage: Wenn Sie jetzt einmal an die letzten Tage zurückdenken, welches Thema aus Politik, Wirtschaft und Gesellschaft hat Sie da persönlich am meisten beschäftigt?	
1. Nennung (Offene Frage, bis zu 2 Nennungen)	5
Frage:(Kopf 2)	7
Frage: Wenn Sie jetzt einmal an die letzten Tage zurückdenken, welches Thema aus Politik, Wirtschaft und Gesellschaft hat Sie da persönlich am meisten beschäftigt?	
2. Nennung (Offene Frage, bis zu 2 Nennungen)	9
Frage:(Kopf 2)	11
Fehlertoleranztafel	13

ThemenMonitor - KW 42/2017

Frage: Wenn Sie jetzt einmal an die letzten Tage zurückdenken, welches Thema aus Politik, Wirtschaft und Gesellschaft hat Sie da persönlich am meisten beschäftigt?
Zusammenfassung 1. + 2. Nennung (Offene Frage, bis zu 2 Nennungen)

	Gesamt	Deutschland		Alter in Jahren				Geschlecht		Schulabschluss			Berufstätig		monatl. HH-Netto-EK		
		West	Ost	14-34	35-49	50-64	65+	Männlich	Weiblich	Haupt-/Volkschule	Mittlere Reife/POS	Abitur/Fachhochschulreife	Ja	Nein	unter 1500	1500 bis unter 3000	3000 und mehr
Basis ungewichtet	1009	792	217	142	175	328	364	466	543	204	333	437	490	510	153	332	279
Zusammenfassung 1. + 2. Nennung																	
Flüchtlinge, Ausländer in Deutschland, Zuwanderungs-, Asylpolitik	18	19	13	11	16	19	24	16	19	22	17	18	17	19	12	20	20
Koalitionsverhandlungen / Regierungsbildung	14	14	12	9	18	15	14	17	11	9	13	21	15	13	8	17	17
Landtagswahl Niedersachsen	9	10	5	9	8	9	8	8	9	4	9	10	8	9	10	6	12
Rentenpolitik, Altersvorsorge	5	5	7	3	2	6	9	5	5	6	5	5	4	6	8	6	3
Wahl in Österreich	5	5	4	5	7	4	5	6	5	1	6	7	5	5	6	4	6
Entwicklung der AfD	4	3	8	7	7	2	2	6	3	2	6	5	6	3	8	4	5
Bildungspolitik, Pisa-Studie	4	3	5	2	5	4	4	2	6	1	4	6	5	3	2	3	6
Bundestagswahl, Wahlkampf	4	4	3	6	2	3	4	5	3	2	5	2	3	5	2	3	4
US-Präsidentschaft Donald Trump	3	4	1	2	4	4	2	3	3	1	3	5	3	3	2	2	5
Sozialabbau, Soziale Ungerechtigkeiten	3	2	6	1	3	3	5	4	2	2	4	3	3	3	4	4	3
Kriege, Unruhen, Terror in der Welt allgemein	3	2	5	3	3	1	3	3	2	1	3	4	3	3	3	3	3
Innere Sicherheit, Kriminalität, Bekämpfung Terrorismus	2	2	2	2	2	2	2	2	2	3	1	2	2	2	1	2	3
Umweltpolitik/ -schutz	2	2	1	2	2	2	2	2	2	2	1	4	2	2	1	3	3
Arbeitslosigkeit / Arbeitsmarktpolitik	2	2	1	2	2	2	2	2	1	4	2	1	2	2	2	2	1
Insolvenz von Air-Berlin	2	1	3	3	2	1	0	2	1	1	2	1	3	0	2	2	2
Klimawandel, globale Erwärmung, CO2-Ausstoß	2	2	2	2	1	2	1	1	2	0	2	2	1	2	0	1	3
Allgemeine Wirtschaftslage	2	2	-	-	3	1	2	2	1	2	0	3	1	2	-	2	3
Familienpolitik, Kinderbetreuung, Betreuungsgeld	1	1	3	3	0	2	0	1	2	1	1	3	2	1	-	2	2
Pflegeversorgung in Deutschland	1	1	3	2	-	2	2	1	2	1	2	1	2	1	2	2	1
Gesundheitspolitik, -reform, Krankenkassen	1	2	1	2	1	1	2	1	2	1	2	1	1	2	2	2	2
EU-Politik allgemein	1	1	2	1	2	2	2	2	1	1	2	2	1	2	3	1	2
Abgas- / Dieselskandal / Kartellvorwürfe gegen deutsche Autobauer	1	1	2	2	3	1	1	2	1	3	2	0	2	1	2	1	3
Gegenwärtige Politik, Parteien und Politiker in Deutschland allgemein	1	2	0	1	1	1	1	1	1	3	1	1	1	1	1	2	0
Referendum über Unabhängigkeit Kataloniens	1	2	0	1	1	1	2	1	1	1	0	2	1	1	0	1	3
Atomprogramm Nordkorea, aktueller Konflikt	1	1	2	2	1	1	1	2	1	-	1	1	1	1	0	1	1
Infrastruktur in Deutschland - Probleme, Projekte	1	1	1	2	1	1	1	1	1	3	0	1	2	0	0	1	2
Politische Situation in der Türkei allgemein	1	1	2	2	1	0	1	1	1	2	1	1	1	2	0	0	1
Außenpolitik der Regierung	1	1	0	-	0	2	1	1	0	1	1	1	0	1	-	1	1
Steuerpolitik, Finanzpolitik	1	1	0	1	0	0	1	0	1	1	0	1	1	1	-	1	1
Diskussion um niedrige Löhne, Mindestlohn	1	0	2	-	1	1	0	1	0	1	1	0	0	0	-	0	-
Steigende Mietpreise, Wohnungsnot in Städten, Einführung "Mietpreisbremse"	1	0	2	1	-	0	0	1	-	-	1	0	1	0	-	0	2
Preissteigerungen, Inflation, Euro Auswirkungen	0	0	0	-	1	1	0	0	1	1	1	0	1	0	0	1	-
Politikverdrossenheit, Inkompetenz, Verlogenheit, Korruption von Politikern	0	0	1	-	-	1	1	0	0	1	0	0	0	1	1	0	0
Umwelt- und Naturkatastrophen	0	0	1	1	-	1	0	0	1	0	0	0	0	1	1	0	-
Energiepolitik	0	0	-	-	0	1	0	0	0	-	0	1	0	0	0	-	0
Digitalisierung	0	0	0	0	-	0	0	0	0	-	0	0	0	0	-	0	1
Debatte um EU-Austritt Großbritanniens / Referendum	0	0	1	-	1	1	-	0	0	-	0	1	1	-	0	-	0

** Grundgesamtheit: Bevölkerung in Deutschland ab 14 Jahren **

Prozentwerte (senkrecht)

Frage: Wenn Sie jetzt einmal an die letzten Tage zurückdenken, welches Thema aus Politik, Wirtschaft und Gesellschaft hat Sie da persönlich am meisten beschäftigt?
Zusammenfassung 1. + 2. Nennung (Offene Frage, bis zu 2 Nennungen)

	Gesamt	Deutschland		Alter in Jahren				Geschlecht		Schulabschluss			Berufstätig		monatl. HH-Netto-EK		
		West	Ost	14-34	35-49	50-64	65+	Männlich	Weiblich	Haupt-/Volkschule	Mittlere Reife/POS	Abitur/Fachhochschulreife	Ja	Nein	unter 1500	1500 bis unter 3000	3000 und mehr
ZUSAMMENFASSUNG: Ausgang der Bundestagswahl, Abschneiden der Parteien, Koalitionsverhandlungen	20	20	22	19	24	20	19	25	16	12	21	28	22	20	15	23	25
ZUSAMMENFASSUNG: Terror, -anschläge, -bedrohung	5	4	7	6	5	3	5	5	4	4	4	6	4	5	5	5	6
ZUSAMMENFASSUNG: Kriege / Unruhen in der Welt	3	2	5	3	3	1	3	3	2	1	3	4	3	3	3	3	3
Sonstiges	7	6	8	6	7	7	8	7	7	7	6	8	7	7	6	10	4
Weiß nicht	17	17	17	20	18	15	14	16	18	19	19	10	17	17	17	16	13
Keine Angabe	8	8	7	10	7	9	6	7	9	13	6	4	8	8	15	4	3
Summe	131	130	134	126	132	131	135	131	130	123	131	138	132	130	125	129	141

** Grundgesamtheit: Bevölkerung in Deutschland ab 14 Jahren **

Prozentwerte (senkrecht)

ThemenMonitor - KW 42/2017

Frage: Wenn Sie jetzt einmal an die letzten Tage zurückdenken, welches Thema aus Politik, Wirtschaft und Gesellschaft hat Sie da persönlich am meisten beschäftigt?
Zusammenfassung 1. + 2. Nennung (Offene Frage, bis zu 2 Nennungen)

	Gesamt	Parteipräferenz (Wahlberechtigte ab 18 Jahren)								
		CDU/ CSU	SPD	Linke	B90/ Grüne	FDP	AfD	Sonstige	Nicht/ ungültig wählen	Weiß noch nicht
Basis ungewichtet	1009	219	183	75	83	65	46	18	39	161
Zusammenfassung 1. + 2. Nennung										
Flüchtlinge, Ausländer in Deutschland, Zuwanderungs-, Asylpolitik	18	20	23	14	13	22	44	9	14	16
Koalitionsverhandlungen / Regierungsbildung	14	21	12	13	23	18	11	18	1	11
Landtagswahl Niedersachsen	9	9	11	4	9	6	8	7	5	5
Rentenpolitik, Altersvorsorge	5	6	9	2	2	8	6	-	1	4
Wahl in Österreich	5	4	8	5	4	3	7	4	7	3
Entwicklung der AfD	4	6	5	10	6	1	-	3	-	2
Bildungspolitik, Pisa-Studie	4	5	4	6	7	8	-	-	3	4
Bundestagswahl, Wahlkampf	4	1	4	5	2	2	10	-	3	4
US-Präsidentschaft Donald Trump	3	4	3	3	11	4	-	1	2	1
Sozialabbau, Soziale Ungerechtigkeiten	3	1	4	17	3	-	-	-	1	4
Kriege, Unruhen, Terror in der Welt allgemein	3	3	0	1	3	4	-	6	1	3
Innere Sicherheit, Kriminalität, Bekämpfung Terrorismus	2	1	1	-	2	2	5	8	6	1
Umweltpolitik/ -schutz	2	3	2	1	5	2	-	-	2	2
Arbeitslosigkeit / Arbeitsmarktpolitik	2	1	0	-	-	2	3	-	22	2
Insolvenz von Air-Berlin	2	1	3	-	1	2	2	-	-	3
Klimawandel, globale Erwärmung, CO2-Ausstoß	2	0	1	-	6	1	3	14	-	2
Allgemeine Wirtschaftslage	2	1	2	3	2	4	-	-	4	2
Familienpolitik, Kinderbetreuung, Betreuungsgeld	1	2	1	-	3	6	2	-	-	0
Pflegeversorgung in Deutschland	1	1	3	-	3	9	-	-	1	1
Gesundheitspolitik, -reform, Krankenkassen	1	1	3	-	-	5	2	12	-	1
EU-Politik allgemein	1	1	1	5	3	2	3	-	5	-
Abgas- / Dieselskandal / Kartellvorwürfe gegen deutsche Autobauer	1	2	-	0	5	4	3	-	-	1
Gegenwärtige Politik, Parteien und Politiker in Deutschland allgemein	1	0	2	4	1	1	2	-	-	1
Referendum über Unabhängigkeit Kataloniens	1	2	2	-	0	1	-	-	-	1
Atomprogramm Nordkorea, aktueller Konflikt	1	1	0	2	-	-	-	8	-	1
Infrastruktur in Deutschland - Probleme, Projekte	1	1	1	3	2	-	-	-	-	2
Politische Situation in der Türkei allgemein	1	1	3	1	1	-	-	-	-	0
Außenpolitik der Regierung	1	-	1	2	-	1	-	-	-	2
Steuerpolitik, Finanzpolitik	1	1	-	-	4	-	-	-	1	1
Diskussion um niedrige Löhne, Mindestlohn	1	0	-	-	-	-	-	-	7	1
Steigende Mietpreise, Wohnungsnot in Städten, Einführung "Mietpreisbremse"	1	2	1	-	-	2	-	-	-	-
Preissteigerungen, Inflation, Euro Auswirkungen	0	0	1	-	-	-	-	-	-	2
Politikverdrossenheit, Inkompetenz, Verlogenheit, Korruption von Politikern	0	0	1	-	-	-	2	-	-	0
Umwelt- und Naturkatastrophen	0	-	1	-	-	-	-	-	-	-
Energiepolitik	0	-	0	-	-	-	-	-	-	2
Digitalisierung	0	1	0	-	-	2	-	-	-	-
Debatte um EU-Austritt Großbritanniens / Referendum	0	-	1	-	2	-	-	-	-	-

** Grundgesamtheit: Bevölkerung in Deutschland ab 14 Jahren **

Prozentwerte (senkrecht)

Frage: Wenn Sie jetzt einmal an die letzten Tage zurückdenken, welches Thema aus Politik, Wirtschaft und Gesellschaft hat Sie da persönlich am meisten beschäftigt?
Zusammenfassung 1. + 2. Nennung (Offene Frage, bis zu 2 Nennungen)

	Gesamt	Parteipräferenz (Wahlberechtigte ab 18 Jahren)								
		CDU/ CSU	SPD	Linke	B90/ Grüne	FDP	AfD	Sonstige	Nicht/ ungültig wählen	Weiß noch nicht
ZUSAMMENFASSUNG: Ausgang der Bundestagswahl, Abschneiden der Parteien, Koalitionsverhandlungen	20	24	19	27	31	21	21	21	4	16
ZUSAMMENFASSUNG: Terror, -anschläge, -bedrohung	5	5	1	1	6	6	5	13	7	4
ZUSAMMENFASSUNG: Kriege / Unruhen in der Welt	3	3	0	1	3	4	-	6	1	3
Sonstiges	7	8	8	13	7	-	13	10	1	7
Weiß nicht	17	19	13	17	13	10	6	20	21	21
Keine Angabe	8	5	3	2	3	4	3	15	9	10
Summe	131	135	137	132	147	136	133	136	115	125

** Grundgesamtheit: Bevölkerung in Deutschland ab 14 Jahren **

Prozentwerte (senkrecht)

ThemenMonitor - KW 42/2017

Frage: Wenn Sie jetzt einmal an die letzten Tage zurückdenken, welches Thema aus Politik, Wirtschaft und Gesellschaft hat Sie da persönlich am meisten beschäftigt?
1. Nennung (Offene Frage, bis zu 2 Nennungen)

	Gesamt	Deutschland		Alter in Jahren				Geschlecht		Schulabschluss			Berufstätig		monatl. HH-Netto-EK		
		West	Ost	14-34	35-49	50-64	65+	Männlich	Weiblich	Haupt-/Volkschule	Mittlere Reife/POS	Abitur/Fachhochschulreife	Ja	Nein	unter 1500	1500 bis unter 3000	3000 und mehr
Basis ungewichtet	1009	792	217	142	175	328	364	466	543	204	333	437	490	510	153	332	279
1. Nennung																	
Flüchtlinge, Ausländer in Deutschland, Zuwanderungs-, Asylpolitik	15	16	12	10	14	16	22	14	17	21	14	15	14	17	11	18	17
Koalitionsverhandlungen / Regierungsbildung	11	12	10	6	15	14	10	14	9	7	11	17	12	10	8	15	13
Landtagswahl Niedersachsen	6	7	4	6	5	8	6	6	7	4	6	6	6	7	8	4	9
Wahl in Österreich	3	3	3	3	5	3	2	4	3	1	4	4	4	3	6	3	3
Bundestagswahl, Wahlkampf	3	3	3	6	2	2	3	4	3	2	4	2	3	4	1	3	3
Rentenpolitik, Altersvorsorge	3	3	5	2	1	4	5	3	3	2	4	3	3	3	6	4	2
Entwicklung der AfD	3	2	4	5	4	2	1	4	2	1	3	4	4	2	3	3	4
Kriege, Unruhen, Terror in der Welt allgemein	2	2	4	3	3	0	2	2	2	1	2	3	2	3	3	2	2
Bildungspolitik, Pisa-Studie	2	2	3	2	2	2	3	1	3	1	2	4	3	2	2	2	3
Sozialabbau, Soziale Ungerechtigkeiten	2	1	5	1	3	1	3	3	2	2	2	2	2	2	2	2	2
US-Präsidentschaft Donald Trump	1	1	1	1	1	1	2	1	2	0	1	2	1	1	1	1	2
Arbeitslosigkeit / Arbeitsmarktpolitik	1	2	1	2	1	1	1	2	1	2	2	0	1	1	-	2	1
Insolvenz von Air-Berlin	1	1	2	3	2	1	0	1	1	1	2	1	2	0	2	1	2
Innere Sicherheit, Kriminalität, Bekämpfung Terrorismus	1	1	2	2	1	1	1	1	1	2	1	1	1	1	1	1	2
EU-Politik allgemein	1	1	2	1	1	1	1	2	1	1	2	1	1	1	3	1	1
Abgas- / Dieselskandal / Kartellvorwürfe gegen deutsche Autobauer	1	1	2	1	3	1	1	2	0	3	1	0	2	1	2	0	2
Umweltpolitik/ -schutz	1	1	-	1	1	2	1	1	1	1	1	2	1	1	1	1	2
Klimawandel, globale Erwärmung, CO2-Ausstoß	1	1	1	2	1	1	0	1	1	0	1	2	1	1	-	1	3
Referendum über Unabhängigkeit Kataloniens	1	1	-	1	0	1	1	1	1	1	0	1	1	1	-	0	2
Politische Situation in der Türkei allgemein	1	1	2	2	0	0	1	1	1	2	1	0	0	2	0	0	1
Gegenwärtige Politik, Parteien und Politiker in Deutschland allgemein	1	1	0	1	1	1	1	1	1	2	1	1	1	1	1	1	0
Pflegeversicherung in Deutschland	1	1	1	1	-	1	1	0	1	1	1	1	1	0	-	1	0
Gesundheitspolitik, -reform, Krankenkassen	1	1	0	1	1	0	1	1	1	1	1	1	1	1	2	1	1
Allgemeine Wirtschaftslage	1	1	-	-	1	0	2	1	1	1	0	1	0	1	-	1	1
Familienpolitik, Kinderbetreuung, Betreuungsgeld	1	1	-	2	-	1	0	0	1	1	0	2	1	1	-	1	1
Außenpolitik der Regierung	1	1	0	-	0	2	1	1	0	1	1	1	0	1	-	1	1
Politikverdrossenheit, Inkompetenz, Verlogenheit, Korruption von Politikern	0	0	1	-	-	1	1	0	0	1	0	0	0	1	1	0	-
Energiepolitik	0	0	-	-	0	1	0	0	0	-	0	1	0	0	0	-	0
Preissteigerungen, Inflation, Euro Auswirkungen	0	0	0	-	0	1	0	0	0	1	0	0	0	0	0	1	-
Diskussion um niedrige Löhne, Mindestlohn	0	0	1	-	-	1	-	0	0	1	0	-	0	0	-	-	-
Steuerpolitik, Finanzpolitik	0	0	0	-	0	-	1	-	0	0	0	0	0	0	-	1	-
Atomprogramm Nordkorea, aktueller Konflikt	0	0	1	-	0	0	0	0	0	-	-	1	0	0	0	-	1
Digitalisierung	0	0	0	0	-	0	-	0	-	-	-	0	0	0	-	-	0
Umwelt- und Naturkatastrophen	0	0	1	-	-	0	0	0	0	-	0	0	0	0	1	0	-
Steigende Mietpreise, Wohnungsnot in Städten, Einführung "Mietpreisbremse"	0	0	-	-	-	-	0	0	-	-	0	-	-	0	-	-	0
Infrastruktur in Deutschland - Probleme, Projekte	0	0	-	-	-	-	0	-	0	0	-	-	-	0	-	-	-
Debatte um EU-Austritt Großbritanniens / Referendum	0	0	-	-	-	0	-	-	0	-	-	-	-	0	0	-	-

** Grundgesamtheit: Bevölkerung in Deutschland ab 14 Jahren **

Prozentwerte (senkrecht)

Frage: Wenn Sie jetzt einmal an die letzten Tage zurückdenken, welches Thema aus Politik, Wirtschaft und Gesellschaft hat Sie da persönlich am meisten beschäftigt?
1. Nennung (Offene Frage, bis zu 2 Nennungen)

	Gesamt	Deutschland		Alter in Jahren				Geschlecht		Schulabschluss			Berufstätig		monatl. HH-Netto-EK		
		West	Ost	14-34	35-49	50-64	65+	Männlich	Weiblich	Haupt-/Volkschule	Mittlere Reife/POS	Abitur/Fachhochschulreife	Ja	Nein	unter 1500	1500 bis unter 3000	3000 und mehr
ZUSAMMENFASSUNG: Ausgang der Bundestagswahl, Abschneiden der Parteien, Koalitionsverhandlungen	17	17	17	17	20	17	15	21	13	10	18	23	19	16	12	21	20
ZUSAMMENFASSUNG: Terror, -anschläge, -bedrohung	3	3	6	5	4	1	3	3	3	3	3	4	3	4	4	3	4
ZUSAMMENFASSUNG: Kriege / Unruhen in der Welt	2	2	4	3	3	0	2	2	2	1	2	3	2	3	3	2	2
Sonstiges	5	5	6	4	5	5	5	4	5	5	4	6	6	4	4	7	3
Weiß nicht	17	17	17	20	18	15	14	16	18	19	19	10	17	17	17	16	13
Keine Angabe	8	8	7	10	7	9	6	7	9	13	6	4	8	8	15	4	3
Summe	100	100	100	100	100	100	100	100	100	100	100	100	100	100	100	100	100

** Grundgesamtheit: Bevölkerung in Deutschland ab 14 Jahren **

Prozentwerte (senkrecht)

ThemenMonitor - KW 42/2017

Frage: Wenn Sie jetzt einmal an die letzten Tage zurückdenken, welches Thema aus Politik, Wirtschaft und Gesellschaft hat Sie da persönlich am meisten beschäftigt?
1. Nennung (Offene Frage, bis zu 2 Nennungen)

	Gesamt	Parteipräferenz (Wahlberechtigte ab 18 Jahren)								
		CDU/ CSU	SPD	Linke	B90/ Grüne	FDP	AfD	Sonstige	Nicht/ ungültig wählen	Weiß noch nicht
Basis ungewichtet	1009	219	183	75	83	65	46	18	39	161
1. Nennung										
Flüchtlinge, Ausländer in Deutschland, Zuwanderungs-, Asylpolitik	15	17	20	11	8	19	44	9	14	13
Koalitionsverhandlungen / Regierungsbildung	11	17	10	12	20	14	8	18	1	10
Landtagswahl Niedersachsen	6	7	8	4	5	6	3	7	1	5
Wahl in Österreich	3	2	3	5	4	1	4	-	7	2
Bundestagswahl, Wahlkampf	3	0	2	4	2	2	9	-	3	3
Rentenpolitik, Altersvorsorge	3	3	6	1	2	8	3	-	1	2
Entwicklung der AfD	3	4	3	4	6	1	-	3	-	1
Kriege, Unruhen, Terror in der Welt allgemein	2	2	0	-	1	4	-	6	1	2
Bildungspolitik, Pisa-Studie	2	3	2	3	2	6	-	-	-	2
Sozialabbau, Soziale Ungerechtigkeiten	2	1	1	16	3	-	-	-	1	4
US-Präsidentschaft Donald Trump	1	1	2	0	7	1	-	-	2	0
Arbeitslosigkeit / Arbeitsmarktpolitik	1	0	-	-	-	2	-	-	18	2
Insolvenz von Air-Berlin	1	1	3	-	1	2	-	-	-	3
Innere Sicherheit, Kriminalität, Bekämpfung Terrorismus	1	1	0	-	2	1	0	-	6	1
EU-Politik allgemein	1	1	1	3	2	1	3	-	5	-
Abgas- / Dieselskandal / Kartellvorwürfe gegen deutsche Autobauer	1	2	-	-	2	4	3	-	-	1
Umweltpolitik/ -schutz	1	2	1	-	1	-	-	-	2	1
Klimawandel, globale Erwärmung, CO2-Ausstoß	1	0	1	-	3	1	3	14	-	1
Referendum über Unabhängigkeit Kataloniens	1	2	2	-	0	-	-	-	-	1
Politische Situation in der Türkei allgemein	1	1	3	1	1	-	-	-	-	0
Gegenwärtige Politik, Parteien und Politiker in Deutschland allgemein	1	0	0	1	-	1	1	-	-	1
Pflegeversorgung in Deutschland	1	0	2	-	1	4	-	-	1	0
Gesundheitspolitik, -reform, Krankenkassen	1	1	1	-	-	5	2	-	-	1
Allgemeine Wirtschaftslage	1	1	1	2	0	2	-	-	-	1
Familienpolitik, Kinderbetreuung, Betreuungsgeld	1	1	1	-	3	-	-	-	-	0
Außenpolitik der Regierung	1	-	1	1	-	1	-	-	-	2
Politikverdrossenheit, Inkompetenz, Verlogenheit, Korruption von Politikern	0	0	1	-	-	-	2	-	-	0
Energiepolitik	0	-	0	-	-	-	-	-	-	2
Preissteigerungen, Inflation, Euro Auswirkungen	0	0	1	-	-	-	-	-	-	1
Diskussion um niedrige Löhne, Mindestlohn	0	-	-	-	-	-	-	-	7	-
Steuerpolitik, Finanzpolitik	0	-	-	-	1	-	-	-	-	1
Atomprogramm Nordkorea, aktueller Konflikt	0	0	0	2	-	-	-	-	-	0
Digitalisierung	0	-	0	-	-	2	-	-	-	-
Umwelt- und Naturkatastrophen	0	-	-	-	-	-	-	-	-	-
Steigende Mietpreise, Wohnungsnot in Städten, Einführung "Mietpreisbremse"	0	-	0	-	-	-	-	-	-	-
Infrastruktur in Deutschland - Probleme, Projekte	0	0	-	-	-	-	-	-	-	-
Debatte um EU-Austritt Großbritanniens / Referendum	0	-	-	-	0	-	-	-	-	-

** Grundgesamtheit: Bevölkerung in Deutschland ab 14 Jahren **

Prozentwerte (senkrecht)

Frage: Wenn Sie jetzt einmal an die letzten Tage zurückdenken, welches Thema aus Politik, Wirtschaft und Gesellschaft hat Sie da persönlich am meisten beschäftigt?
1. Nennung (Offene Frage, bis zu 2 Nennungen)

	Gesamt	Parteipräferenz (Wahlberechtigte ab 18 Jahren)								
		CDU/ CSU	SPD	Linke	B90/ Grüne	FDP	AfD	Sonstige	Nicht/ ungültig wählen	Weiß noch nicht
ZUSAMMENFASSUNG: Ausgang der Bundestagswahl, Abschneiden der Parteien, Koalitionsverhandlungen	17	21	15	20	28	17	18	21	4	14
ZUSAMMENFASSUNG: Terror, -anschläge, -bedrohung	3	3	1	-	3	5	0	6	7	3
ZUSAMMENFASSUNG: Kriege / Unruhen in der Welt	2	2	0	-	1	4	-	6	1	2
Sonstiges	5	5	6	10	5	-	6	8	1	6
Weiß nicht	17	19	13	17	13	10	6	20	21	21
Keine Angabe	8	5	3	2	3	4	3	15	9	10
Summe	100	100	100	100	100	100	100	100	100	100

** Grundgesamtheit: Bevölkerung in Deutschland ab 14 Jahren **

Prozentwerte (senkrecht)

ThemenMonitor - KW 42/2017

Frage: Wenn Sie jetzt einmal an die letzten Tage zurückdenken, welches Thema aus Politik, Wirtschaft und Gesellschaft hat Sie da persönlich am meisten beschäftigt?
2. Nennung (Offene Frage, bis zu 2 Nennungen)

	Gesamt	Deutschland		Alter in Jahren				Geschlecht		Schulabschluss			Berufstätig		monatl. HH-Netto-EK		
		West	Ost	14-34	35-49	50-64	65+	Männlich	Weiblich	Haupt-/Volksschule	Mittlere Reife/POS	Abitur/Fachhochschulreife	Ja	Nein	unter 1500	1500 bis unter 3000	3000 und mehr
Basis ungewichtet	1009	792	217	142	175	328	364	466	543	204	333	437	490	510	153	332	279
BASIS: Befragte mit 2. Nennung	355	276	79	40	62	123	130	171	184	52	106	185	179	173	47	109	128
Koalitionsverhandlungen / Regierungsbildung	8	8	8	8	9	5	9	10	6	8	6	10	8	8	2	8	10
Rentenpolitik, Altersvorsorge	7	8	6	5	3	9	11	6	9	16	5	5	4	11	12	5	3
Landtagswahl Niedersachsen	7	8	3	13	9	4	4	7	7	-	7	10	8	6	9	4	7
Flüchtlinge, Ausländer in Deutschland, Zuwanderungs-, Asylpolitik	7	9	2	5	6	9	7	7	7	4	8	8	8	6	5	7	9
Wahl in Österreich	6	7	4	4	8	4	8	6	6	-	8	6	5	6	-	4	10
US-Präsidentschaft Donald Trump	5	7	0	3	8	8	2	5	6	3	7	6	6	5	3	4	6
Bildungspolitik, Pisa-Studie	5	5	6	2	9	6	4	2	9	-	7	7	8	3	3	6	7
Entwicklung der AfD	5	3	12	9	8	2	2	6	3	2	7	2	6	4	18	2	2
Infrastruktur in Deutschland - Probleme, Projekte	3	3	3	7	3	2	1	4	3	12	1	2	5	1	1	4	6
Sozialabbau, Soziale Ungerechtigkeiten	3	2	5	-	-	4	7	3	3	4	4	2	2	5	5	4	2
Atomprogramm Nordkorea, aktueller Konflikt	3	2	4	6	4	1	1	4	1	-	3	1	2	4	-	3	1
Umweltpolitik/ -schutz	3	3	3	3	3	2	3	2	3	4	1	5	2	3	1	4	1
Gesundheitspolitik, -reform, Krankenkassen	3	3	1	3	1	2	4	1	5	4	4	1	1	5	4	3	3
Innere Sicherheit, Kriminalität, Bekämpfung Terrorismus	3	3	-	2	2	2	4	4	1	4	1	3	3	3	2	4	3
Familienpolitik, Kinderbetreuung, Betreuungsgeld	2	1	8	5	1	3	1	1	4	1	3	3	3	1	-	5	3
Allgemeine Wirtschaftslage	2	3	-	-	5	2	2	2	3	4	-	5	3	1	-	3	4
Pflegeversorgung in Deutschland	2	1	6	4	-	2	3	2	3	2	3	0	2	1	6	0	3
Bundestagswahl, Wahlkampf	2	2	1	-	-	4	3	2	1	1	2	2	1	3	3	3	1
Kriege, Unruhen, Terror in der Welt allgemein	2	1	3	-	1	3	2	2	1	-	2	2	2	1	3	1	1
Gegenwärtige Politik, Parteien und Politiker in Deutschland allgemein	2	2	-	2	1	1	2	2	2	5	-	2	2	1	2	3	-
Steigende Mietpreise, Wohnungsnot in Städten, Einführung "Mietpreisbremse"	1	1	5	5	-	1	0	3	-	-	3	0	3	0	-	1	3
Arbeitslosigkeit / Arbeitsmarktpolitik	1	1	2	-	2	2	2	2	1	7	-	0	1	2	6	0	-
Klimawandel, globale Erwärmung, CO2-Ausstoß	1	1	2	-	-	5	1	0	2	-	2	1	2	1	2	2	1
Steuerpolitik, Finanzpolitik	1	1	0	3	-	1	1	1	1	2	-	2	1	1	-	0	2
Diskussion um niedrige Löhne, Mindestlohn	1	0	4	-	3	-	1	1	1	-	2	0	0	0	-	1	-
EU-Politik allgemein	1	1	1	1	2	1	0	1	1	-	-	3	2	0	-	1	2
Umwelt- und Naturkatastrophen	1	1	-	2	-	0	1	-	2	1	-	0	0	2	2	0	-
Abgas- / Dieselskandal / Kartellvorwürfe gegen deutsche Autobauer	1	1	-	2	-	1	0	1	0	-	2	0	0	1	-	0	2
Debatte um EU-Austritt Großbritanniens / Referendum	1	0	2	-	2	1	-	1	-	-	1	1	1	-	-	-	1
Insolvenz von Air-Berlin	1	0	2	-	1	2	-	1	0	-	1	1	1	-	-	1	-
Politische Situation in der Türkei allgemein	1	1	-	-	3	-	-	0	1	-	-	2	1	-	-	-	2
Referendum über Unabhängigkeit Kataloniens	1	1	0	-	1	-	1	0	1	1	-	1	0	1	2	0	1
Preissteigerungen, Inflation, Euro Auswirkungen	1	1	-	-	2	-	-	0	1	-	1	-	1	-	-	2	-
Digitalisierung	1	1	-	-	-	1	1	0	1	-	1	-	0	1	-	1	1
Außenpolitik der Regierung	0	0	-	-	-	1	-	0	-	-	1	-	-	1	-	-	1
Politikverdrossenheit, Inkompetenz, Verlogenheit, Korruption von Politikern	0	0	0	-	-	0	0	-	0	-	-	1	-	0	-	-	0

** Grundgesamtheit: Bevölkerung in Deutschland ab 14 Jahren **

Prozentwerte (senkrecht)

Frage: Wenn Sie jetzt einmal an die letzten Tage zurückdenken, welches Thema aus Politik, Wirtschaft und Gesellschaft hat Sie da persönlich am meisten beschäftigt?
2. Nennung (Offene Frage, bis zu 2 Nennungen)

	Gesamt	Deutschland		Alter in Jahren				Geschlecht		Schulabschluss			Berufstätig		monatl. HH-Netto-EK		
		West	Ost	14-34	35-49	50-64	65+	Männlich	Weiblich	Haupt-/Volkschule	Mittlere Reife/POS	Abitur/Fachhochschulreife	Ja	Nein	unter 1500	1500 bis unter 3000	3000 und mehr
ZUSAMMENFASSUNG: Ausgang der Bundestagswahl, Abschneiden der Parteien, Koalitionsverhandlungen	14	13	20	17	17	11	14	19	10	11	16	13	14	15	23	13	14
ZUSAMMENFASSUNG: Terror, -anschläge, -bedrohung	4	5	3	2	3	4	6	6	2	4	3	5	4	4	5	6	4
ZUSAMMENFASSUNG: Kriege / Unruhen in der Welt	2	1	3	-	1	3	2	2	1	-	2	2	2	1	3	1	1
Sonstiges	7	7	9	5	4	8	11	10	5	16	7	4	4	11	11	12	3
Weiß nicht	-	-	-	-	-	-	-	-	-	-	-	-	-	-	-	-	-
Keine Angabe	-	-	-	-	-	-	-	-	-	-	-	-	-	-	-	-	-
Summe	100	100	100	100	100	100	100	100	100	100	100	100	100	100	100	100	100

** Grundgesamtheit: Bevölkerung in Deutschland ab 14 Jahren **

Prozentwerte (senkrecht)

ThemenMonitor - KW 42/2017

Frage: Wenn Sie jetzt einmal an die letzten Tage zurückdenken, welches Thema aus Politik, Wirtschaft und Gesellschaft hat Sie da persönlich am meisten beschäftigt?
2. Nennung (Offene Frage, bis zu 2 Nennungen)

	Gesamt	Parteipräferenz (Wahlberechtigte ab 18 Jahren)								
		CDU/ CSU	SPD	Linke	B90/ Grüne	FDP	AfD	Sonstige	Nicht/ ungültig wählen	Weiß noch nicht
Basis ungewichtet	1009	219	183	75	83	65	46	18	39	161
BASIS: Befragte mit 2. Nennung										
Koalitionsverhandlungen / Regierungsbildung	8	12	6	1	6	10	8	-	-	4
Rentenpolitik, Altersvorsorge	7	9	9	4	-	6	8	-	-	9
Landtagswahl Niedersachsen	7	7	9	1	9	2	14	-	27	-
Flüchtlinge, Ausländer in Deutschland, Zuwanderungs-, Asylpolitik	7	8	8	6	11	9	1	-	-	9
Wahl in Österreich	6	6	11	6	-	6	7	12	-	5
US-Präsidentschaft Donald Trump	5	8	1	8	8	8	-	4	-	2
Bildungspolitik, Pisa-Studie	5	6	3	7	10	4	-	-	18	7
Entwicklung der AfD	5	4	6	16	-	-	-	-	-	6
Infrastruktur in Deutschland - Probleme, Projekte	3	2	3	7	4	-	-	-	-	8
Sozialabbau, Soziale Ungerechtigkeiten	3	3	9	2	1	-	-	-	-	1
Atomprogramm Nordkorea, aktueller Konflikt	3	3	-	-	-	-	-	24	-	4
Umweltpolitik/ -schutz	3	1	1	1	7	6	-	-	-	6
Gesundheitspolitik, -reform, Krankenkassen	3	-	6	-	-	-	5	33	-	2
Innere Sicherheit, Kriminalität, Bekämpfung Terrorismus	3	2	1	-	1	3	12	21	6	-
Familienpolitik, Kinderbetreuung, Betreuungsgeld	2	3	2	-	-	15	6	-	-	1
Allgemeine Wirtschaftslage	2	0	1	4	3	5	-	-	22	4
Pflegeversorgung in Deutschland	2	0	2	-	3	13	-	-	-	2
Bundestagswahl, Wahlkampf	2	2	3	5	-	2	2	-	-	1
Kriege, Unruhen, Terror in der Welt allgemein	2	2	0	1	4	-	-	-	-	3
Gegenwärtige Politik, Parteien und Politiker in Deutschland allgemein	2	-	3	6	3	-	4	-	-	-
Steigende Mietpreise, Wohnungsnot in Städten, Einführung "Mietpreisbremse"	1	4	0	-	-	5	-	-	-	-
Arbeitslosigkeit / Arbeitsmarktpolitik	1	2	0	-	-	-	8	-	22	-
Klimawandel, globale Erwärmung, CO2-Ausstoß	1	-	0	-	7	-	-	-	-	4
Steuerpolitik, Finanzpolitik	1	2	-	-	7	-	-	-	4	-
Diskussion um niedrige Löhne, Mindestlohn	1	1	-	-	-	-	-	-	-	5
EU-Politik allgemein	1	-	-	4	2	3	-	-	-	-
Umwelt- und Naturkatastrophen	1	-	2	-	-	-	-	-	-	-
Abgas- / Dieselskandal / Kartellvorwürfe gegen deutsche Autobauer	1	-	-	1	6	-	-	-	-	-
Debatte um EU-Austritt Großbritanniens / Referendum	1	-	2	-	3	-	-	-	-	-
Insolvenz von Air-Berlin	1	-	-	-	-	-	5	-	-	3
Politische Situation in der Türkei allgemein	1	-	2	3	-	-	-	-	-	-
Referendum über Unabhängigkeit Kataloniens	1	-	1	-	-	4	-	-	-	2
Preissteigerungen, Inflation, Euro Auswirkungen	1	-	-	-	-	-	-	-	-	4
Digitalisierung	1	2	-	-	-	-	-	-	-	-
Außenpolitik der Regierung	0	-	-	3	-	-	-	-	-	-
Politikverdrossenheit, Inkompetenz, Verlogenheit, Korruption von Politikern	0	0	0	-	-	-	-	-	-	-

** Grundgesamtheit: Bevölkerung in Deutschland ab 14 Jahren **

Prozentwerte (senkrecht)

Frage: Wenn Sie jetzt einmal an die letzten Tage zurückdenken, welches Thema aus Politik, Wirtschaft und Gesellschaft hat Sie da persönlich am meisten beschäftigt?
2. Nennung (Offene Frage, bis zu 2 Nennungen)

	Gesamt	Parteipräferenz (Wahlberechtigte ab 18 Jahren)								
		CDU/ CSU	SPD	Linke	B90/ Grüne	FDP	AfD	Sonstige	Nicht/ ungültig wählen	Weiß noch nicht
ZUSAMMENFASSUNG: Ausgang der Bundestagswahl, Abschneiden der Parteien, Koalitionsverhandlungen	14	18	16	22	6	12	10	-	-	11
ZUSAMMENFASSUNG: Terror, -anschläge, -bedrohung	4	5	2	1	5	3	12	21	6	3
ZUSAMMENFASSUNG: Kriege / Unruhen in der Welt	2	2	0	1	4	-	-	-	-	3
Sonstiges	7	9	6	14	4	-	19	6	-	8
Weiß nicht	-	-	-	-	-	-	-	-	-	-
Keine Angabe	-	-	-	-	-	-	-	-	-	-
Summe	100	100	100	100	100	100	100	100	100	100

** Grundgesamtheit: Bevölkerung in Deutschland ab 14 Jahren **

Prozentwerte (senkrecht)

ThemenMonitor - KW 42/2017

Fehlertoleranztabelle


Lesebeispiel: In einer Stichprobe von 1000 Personen sei ein Anteil von 20% für ein Merkmal ermittelt worden.

Dann liegt der wahre Wert der Grundgesamtheit mit 95%iger Wahrscheinlichkeit im Intervall $20\% \pm 2,5\%$ also zwischen 17,5% und 22,5%.

Die Tabelle basiert auf der Formel für das Konfidenzintervall bei Zufallsstichproben mit großen Grundgesamtheiten: $K(p,n) \approx 1,96 \sqrt{p(1-p)/n}$

In Feldern mit '---' beträgt das Konfidenzintervall mehr als die Hälfte des Anteils und obige Formel ist nicht mehr anwendbar.

Größe der Stichprobe n=	Anteilswerte in der Stichprobe																		
	1%	2%	3%	4%	5%	10%	15%	20%	25%	30%	35%	40%	45%	50%	60%	70%	80%	90%	95%
100	---	---	---	---	---	---	7,0%	7,8%	8,5%	9,0%	9,3%	9,6%	9,8%	9,8%	9,6%	9,0%	7,8%	---	---
200	---	---	---	---	---	4,2%	4,9%	5,5%	6,0%	6,4%	6,6%	6,8%	6,9%	6,9%	6,8%	6,4%	5,5%	4,2%	---
300	---	---	---	---	2,5%	3,4%	4,0%	4,5%	4,9%	5,2%	5,4%	5,5%	5,6%	5,7%	5,5%	5,2%	4,5%	3,4%	2,5%
400	---	---	---	1,9%	2,1%	2,9%	3,5%	3,9%	4,2%	4,5%	4,7%	4,8%	4,9%	4,9%	4,8%	4,5%	3,9%	2,9%	2,1%
500	---	---	---	1,7%	1,9%	2,6%	3,1%	3,5%	3,8%	4,0%	4,2%	4,3%	4,4%	4,4%	4,3%	4,0%	3,5%	2,6%	1,9%
600	---	---	1,4%	1,6%	1,7%	2,4%	2,9%	3,2%	3,5%	3,7%	3,8%	3,9%	4,0%	4,0%	3,9%	3,7%	3,2%	2,4%	1,7%
700	---	---	1,3%	1,5%	1,6%	2,2%	2,6%	3,0%	3,2%	3,4%	3,5%	3,6%	3,7%	3,7%	3,6%	3,4%	3,0%	2,2%	1,6%
800	---	1,0%	1,2%	1,4%	1,5%	2,1%	2,5%	2,8%	3,0%	3,2%	3,3%	3,4%	3,4%	3,5%	3,4%	3,2%	2,8%	2,1%	1,5%
900	---	0,9%	1,1%	1,3%	1,4%	2,0%	2,3%	2,6%	2,8%	3,0%	3,1%	3,2%	3,3%	3,3%	3,2%	3,0%	2,6%	2,0%	1,4%
1000	---	0,9%	1,1%	1,2%	1,4%	1,9%	2,2%	2,5%	2,7%	2,8%	3,0%	3,0%	3,1%	3,1%	3,0%	2,8%	2,5%	1,9%	1,4%
1100	---	0,8%	1,0%	1,2%	1,3%	1,8%	2,1%	2,4%	2,6%	2,7%	2,8%	2,9%	2,9%	3,0%	2,9%	2,7%	2,4%	1,8%	1,3%
1200	---	0,8%	1,0%	1,1%	1,2%	1,7%	2,0%	2,3%	2,5%	2,6%	2,7%	2,8%	2,8%	2,8%	2,8%	2,6%	2,3%	1,7%	1,2%
1300	---	0,8%	0,9%	1,1%	1,2%	1,6%	1,9%	2,2%	2,4%	2,5%	2,6%	2,7%	2,7%	2,7%	2,7%	2,5%	2,2%	1,6%	1,2%
1400	---	0,7%	0,9%	1,0%	1,1%	1,6%	1,9%	2,1%	2,3%	2,4%	2,5%	2,6%	2,6%	2,6%	2,6%	2,4%	2,1%	1,6%	1,1%
1500	---	0,7%	0,9%	1,0%	1,1%	1,5%	1,8%	2,0%	2,2%	2,3%	2,4%	2,5%	2,5%	2,5%	2,5%	2,3%	2,0%	1,5%	1,1%
1600	0,5%	0,7%	0,8%	1,0%	1,1%	1,5%	1,7%	2,0%	2,1%	2,2%	2,3%	2,4%	2,4%	2,5%	2,4%	2,2%	2,0%	1,5%	1,1%
1700	0,5%	0,7%	0,8%	0,9%	1,0%	1,4%	1,7%	1,9%	2,1%	2,2%	2,3%	2,3%	2,4%	2,4%	2,3%	2,2%	1,9%	1,4%	1,0%
1800	0,5%	0,6%	0,8%	0,9%	1,0%	1,4%	1,6%	1,8%	2,0%	2,1%	2,2%	2,3%	2,3%	2,3%	2,3%	2,1%	1,8%	1,4%	1,0%
1900	0,4%	0,6%	0,8%	0,9%	1,0%	1,3%	1,6%	1,8%	1,9%	2,1%	2,1%	2,2%	2,2%	2,2%	2,2%	2,1%	1,8%	1,3%	1,0%
2000	0,4%	0,6%	0,7%	0,9%	1,0%	1,3%	1,6%	1,8%	1,9%	2,0%	2,1%	2,1%	2,2%	2,2%	2,1%	2,0%	1,8%	1,3%	1,0%
2500	0,4%	0,5%	0,7%	0,8%	0,9%	1,2%	1,4%	1,6%	1,7%	1,8%	1,9%	1,9%	2,0%	2,0%	1,9%	1,8%	1,6%	1,2%	0,9%
3000	0,4%	0,5%	0,6%	0,7%	0,8%	1,1%	1,3%	1,4%	1,5%	1,6%	1,7%	1,8%	1,8%	1,8%	1,8%	1,6%	1,4%	1,1%	0,8%
4000	0,3%	0,4%	0,5%	0,6%	0,7%	0,9%	1,1%	1,2%	1,3%	1,4%	1,5%	1,5%	1,5%	1,5%	1,5%	1,4%	1,2%	0,9%	0,7%
5000	0,3%	0,4%	0,5%	0,5%	0,6%	0,8%	1,0%	1,1%	1,2%	1,3%	1,3%	1,4%	1,4%	1,4%	1,4%	1,3%	1,1%	0,8%	0,6%
6000	0,3%	0,4%	0,4%	0,5%	0,6%	0,8%	0,9%	1,0%	1,1%	1,2%	1,2%	1,2%	1,3%	1,3%	1,2%	1,2%	1,0%	0,8%	0,6%
8000	0,2%	0,3%	0,4%	0,4%	0,5%	0,7%	0,8%	0,9%	0,9%	1,0%	1,0%	1,1%	1,1%	1,1%	1,1%	1,0%	0,9%	0,7%	0,5%
10000	0,2%	0,3%	0,3%	0,4%	0,4%	0,6%	0,7%	0,8%	0,8%	0,9%	0,9%	1,0%	1,0%	1,0%	1,0%	0,9%	0,8%	0,6%	0,4%
11000	0,2%	0,3%	0,3%	0,4%	0,4%	0,6%	0,7%	0,7%	0,8%	0,9%	0,9%	0,9%	0,9%	0,9%	0,9%	0,9%	0,7%	0,6%	0,4%
20000	0,1%	0,2%	0,2%	0,3%	0,3%	0,4%	0,5%	0,6%	0,6%	0,6%	0,7%	0,7%	0,7%	0,7%	0,7%	0,6%	0,6%	0,4%	0,3%
25000	0,1%	0,2%	0,2%	0,2%	0,3%	0,4%	0,4%	0,5%	0,5%	0,6%	0,6%	0,6%	0,6%	0,6%	0,6%	0,6%	0,5%	0,4%	0,3%
30000	0,1%	0,2%	0,2%	0,2%	0,2%	0,3%	0,4%	0,5%	0,5%	0,5%	0,5%	0,6%	0,6%	0,6%	0,6%	0,5%	0,5%	0,3%	0,2%



ThemenMonitor – KW 43 / 2017

Eine Studie von infratest dimap für das Bundespresseamt / BPA

Tabellarische Übersichten

317100376

Untersuchungsanlage

Grundgesamtheit:	Bevölkerung in Deutschland ab 14 Jahren	
Stichprobe:	Repräsentative Zufallsauswahl / Dual-Frame	
Erhebungsverfahren:	Telefoninterviews (CATI)	
Fallzahl:	1.007 Befragte	
Erhebungszeitraum:	24. bis 25. Oktober 2017	
Fehlertoleranz:	1,4 ¹ bis 3,1 ² Prozentpunkte	
Institut:	Infratest dimap / www.infratest-dimap.de	
Ihre Ansprechpartner:	Michael Kunert	☎ +49 (0)30 533 22-154 ✉ michael.kunert@infratest-dimap.de
	Irina Roth	☎ +49 (0)30 533 22-112 ✉ irina.roth@infratest-dimap.de

¹bei einem Anteilswert von 5%

²bei einem Anteilswert von 50%

Inhaltsverzeichnis

Frage: Wenn Sie jetzt einmal an die letzten Tage zurückdenken, welches Thema aus Politik, Wirtschaft und Gesellschaft hat Sie da persönlich am meisten beschäftigt?	
Zusammenfassung 1. + 2. Nennung (Offene Frage, bis zu 2 Nennungen)	1
Frage:(Kopf 2)	3
Frage: Wenn Sie jetzt einmal an die letzten Tage zurückdenken, welches Thema aus Politik, Wirtschaft und Gesellschaft hat Sie da persönlich am meisten beschäftigt?	
1. Nennung (Offene Frage, bis zu 2 Nennungen)	5
Frage:(Kopf 2)	7
Frage: Wenn Sie jetzt einmal an die letzten Tage zurückdenken, welches Thema aus Politik, Wirtschaft und Gesellschaft hat Sie da persönlich am meisten beschäftigt?	
2. Nennung (Offene Frage, bis zu 2 Nennungen)	9
Frage:(Kopf 2)	11
Fehlertoleranztafel	13

ThemenMonitor - KW 43/2017

Frage: Wenn Sie jetzt einmal an die letzten Tage zurückdenken, welches Thema aus Politik, Wirtschaft und Gesellschaft hat Sie da persönlich am meisten beschäftigt?
Zusammenfassung 1. + 2. Nennung (Offene Frage, bis zu 2 Nennungen)

	Gesamt	Deutschland		Alter in Jahren				Geschlecht		Schulabschluss			Berufstätig		monatl. HH-Netto-EK		
		West	Ost	14-34	35-49	50-64	65+	Männlich	Weiblich	Haupt-/Volks-schule	Mittlere Reife/POS	Abitur/Fachhoch-schulreife	Ja	Nein	unter 1500	1500 bis unter 3000	3000 und mehr
Basis ungewichtet	1007	783	224	170	178	303	356	507	500	181	317	473	497	500	160	281	292
Zusammenfassung 1. + 2. Nennung																	
Koalitionsverhandlungen / Regierungsbildung	18	18	18	13	19	23	19	17	19	14	18	24	18	18	10	22	27
Flüchtlinge, Ausländer in Deutschland, Zuwanderungs-, Asylpolitik	16	17	15	13	16	20	16	16	17	15	18	15	16	16	18	20	17
Konstituierende Sitzung des Bundestags, Wahl Schäubles zum Bundestagspräsidenten	6	6	7	4	7	5	8	6	6	5	5	9	6	7	4	6	6
Entwicklung der AfD	5	5	5	5	8	3	6	4	6	6	5	5	5	5	4	4	8
Rentenpolitik, Altersvorsorge	5	5	5	2	2	8	8	6	5	5	7	3	5	6	6	6	5
Innere Sicherheit, Kriminalität, Bekämpfung Terrorismus	3	3	5	3	5	2	4	3	3	4	3	4	4	3	4	4	3
Bildungspolitik, Pisa-Studie	3	3	3	2	7	2	3	2	4	3	2	6	4	2	2	1	4
Sozialabbau, Soziale Ungerechtigkeiten	3	2	3	3	1	2	5	3	2	3	3	1	3	3	3	3	2
Allgemeine Wirtschaftslage	2	2	6	0	3	4	2	2	3	2	3	2	3	2	1	4	1
US-Präsidentschaft Donald Trump	2	2	2	4	2	2	2	3	2	2	1	3	2	2	1	2	3
Kriege, Unruhen, Terror in der Welt allgemein	2	2	2	2	3	1	3	2	2	1	2	3	2	3	3	2	3
Pflegeversorgung in Deutschland	2	3	1	-	2	4	3	1	3	4	3	0	2	2	5	2	1
Steuerpolitik, Finanzpolitik	2	2	1	2	3	0	3	2	2	1	3	2	2	2	1	4	3
Gegenwärtige Politik, Parteien und Politiker in Deutschland allgemein	2	1	7	1	2	1	3	1	3	3	2	1	1	3	2	1	2
Politische Situation in der Türkei allgemein	2	2	2	1	1	2	2	3	1	2	2	2	2	2	2	2	2
Referendum über Unabhängigkeit Kataloniens	2	2	1	3	1	1	1	2	1	1	1	3	2	2	-	2	2
EU-Politik allgemein	2	2	0	1	1	2	2	2	1	1	1	3	2	1	1	2	2
Armut in Deutschland, Arm-Reich-Gefälle, Unterschichten-Debatte	1	1	2	1	1	2	2	1	1	0	2	1	2	1	2	2	1
Abgas- / Dieselskandal / Kartellvorwürfe gegen deutsche Autobauer	1	2	1	1	2	2	0	1	1	1	1	3	2	0	2	1	3
Umweltpolitik/ -schutz	1	2	-	2	3	1	1	2	1	0	1	2	1	1	2	1	2
Familienpolitik, Kinderbetreuung, Betreuungsgeld	1	1	2	1	3	1	1	1	2	1	1	3	2	0	2	2	2
Atomprogramm Nordkorea, aktueller Konflikt	1	1	1	2	0	2	-	2	0	1	1	1	2	-	-	1	1
Insolvenz von Air-Berlin	1	1	1	0	1	2	1	1	1	-	2	1	1	1	1	0	2
Außenpolitik der Regierung	1	1	1	1	1	1	1	1	1	0	1	2	1	1	1	0	2
Klimawandel, globale Erwärmung, CO2-Ausstoß	1	1	0	1	1	0	2	2	0	1	0	2	1	1	0	1	3
Arbeitslosigkeit / Arbeitsmarktpolitik	1	1	2	0	1	-	2	1	1	1	1	1	1	1	1	1	1
Diskussion um Glyphosat	1	1	1	0	2	1	1	1	1	1	1	1	1	1	-	1	1
Steigende Mietpreise, Wohnungsnot in Städten, Einführung "Mietpreisbremse"	1	1	1	1	1	-	2	1	1	1	1	1	1	1	-	2	1
Digitalisierung	1	1	0	2	0	-	0	1	0	-	0	2	1	1	-	1	2
Gesundheitspolitik, -reform, Krankenkassen	1	1	1	-	-	-	2	1	1	1	1	0	0	1	-	1	-
Politikverdrossenheit, Inkompetenz, Verlogenheit, Korruption von Politikern	1	1	1	-	1	1	1	1	1	-	1	1	1	1	1	0	1
Infrastruktur in Deutschland - Probleme, Projekte	1	0	1	0	1	0	1	0	1	1	1	0	0	1	1	1	1
Sexismus-Debatte	1	1	0	0	1	1	0	1	1	-	1	1	0	1	1	0	1
Wahl in Österreich	0	1	0	0	1	0	0	0	1	-	1	1	1	0	0	0	1
Debatte um EU-Austritt Großbritanniens / Referendum	0	0	0	-	1	1	0	0	1	1	0	0	1	0	-	-	1
Diskussion um niedrige Löhne, Mindestlohn	0	0	1	1	-	0	0	1	0	1	0	0	0	1	-	0	1
Landtagswahl Niedersachsen	0	0	0	0	-	0	1	1	-	1	0	0	1	0	-	0	-

** Grundgesamtheit: Bevölkerung in Deutschland ab 14 Jahren **

Prozentwerte (senkrecht)

Frage: Wenn Sie jetzt einmal an die letzten Tage zurückdenken, welches Thema aus Politik, Wirtschaft und Gesellschaft hat Sie da persönlich am meisten beschäftigt?
Zusammenfassung 1. + 2. Nennung (Offene Frage, bis zu 2 Nennungen)

	Gesamt	Deutschland		Alter in Jahren				Geschlecht		Schulabschluss			Berufstätig		monatl. HH-Netto-EK		
		West	Ost	14-34	35-49	50-64	65+	Männlich	Weiblich	Haupt-/Volkschule	Mittlere Reife/POS	Abitur/Fachhochschulreife	Ja	Nein	unter 1500	1500 bis unter 3000	3000 und mehr
ZUSAMMENFASSUNG: Ausgang der Bundestagswahl, Abschneiden der Parteien, Koalitionsverhandlungen	28	28	28	21	30	30	30	26	29	24	26	36	28	28	19	30	37
ZUSAMMENFASSUNG: Terror, -anschläge, -bedrohung	6	5	6	6	8	3	7	6	6	5	5	6	6	5	7	6	6
ZUSAMMENFASSUNG: Kriege / Unruhen in der Welt	2	2	2	2	3	1	3	2	2	1	2	3	2	3	3	2	3
Sonstiges	6	6	3	7	3	5	8	5	7	4	6	5	4	8	9	6	5
Weiß nicht	16	17	14	24	18	12	10	15	18	20	15	14	17	15	18	17	11
Keine Angabe	11	11	12	16	8	13	8	13	10	15	13	5	11	11	18	8	6
Summe	130	129	130	123	133	127	135	129	130	123	131	134	130	129	124	135	140

** Grundgesamtheit: Bevölkerung in Deutschland ab 14 Jahren **

Prozentwerte (senkrecht)

ThemenMonitor - KW 43/2017

Frage: Wenn Sie jetzt einmal an die letzten Tage zurückdenken, welches Thema aus Politik, Wirtschaft und Gesellschaft hat Sie da persönlich am meisten beschäftigt?
Zusammenfassung 1. + 2. Nennung (Offene Frage, bis zu 2 Nennungen)

	Gesamt	Parteipräferenz (Wahlberechtigte ab 18 Jahren)								
		CDU/ CSU	SPD	Linke	B90/ Grüne	FDP	AfD	Sonstige	Nicht/ ungültig wählen	Weiß noch nicht
Basis ungewichtet	1007	179	157	73	86	94	46	27	45	182
Zusammenfassung 1. + 2. Nennung										
Koalitionsverhandlungen / Regierungsbildung	18	21	22	17	24	30	23	19	7	17
Flüchtlinge, Ausländer in Deutschland, Zuwanderungs-, Asylpolitik	16	24	9	18	14	18	33	9	18	14
Konstituierende Sitzung des Bundestags, Wahl Schäubles zum Bundestagspräsidenten	6	6	4	8	9	3	2	4	2	5
Entwicklung der AfD	5	4	6	4	10	12	4	-	6	5
Rentenpolitik, Altersvorsorge	5	7	8	6	2	11	-	11	-	4
Innere Sicherheit, Kriminalität, Bekämpfung Terrorismus	3	2	2	7	5	5	7	2	1	3
Bildungspolitik, Pisa-Studie	3	4	2	5	4	5	4	14	6	1
Sozialabbau, Soziale Ungerechtigkeiten	3	0	4	12	-	2	1	10	6	1
Allgemeine Wirtschaftslage	2	5	1	5	-	3	4	4	4	1
US-Präsidentschaft Donald Trump	2	3	1	3	2	3	2	1	-	1
Kriege, Unruhen, Terror in der Welt allgemein	2	5	4	-	-	2	-	-	1	1
Pflegeversorgung in Deutschland	2	3	3	3	3	-	-	-	3	4
Steuerpolitik, Finanzpolitik	2	2	3	0	3	3	5	2	-	3
Gegenwärtige Politik, Parteien und Politiker in Deutschland allgemein	2	2	-	1	4	6	3	-	-	2
Politische Situation in der Türkei allgemein	2	3	2	1	7	3	4	-	-	0
Referendum über Unabhängigkeit Kataloniens	2	3	1	2	3	1	-	-	-	1
EU-Politik allgemein	2	2	2	-	-	3	7	1	2	1
Armut in Deutschland, Arm-Reich-Gefälle, Unterschichten-Debatte	1	1	2	3	-	0	1	-	1	4
Abgas- / Dieselskandal / Kartellvorwürfe gegen deutsche Autobauer	1	2	1	2	7	2	-	1	-	-
Umweltpolitik/ -schutz	1	1	0	2	5	-	-	6	-	-
Familienpolitik, Kinderbetreuung, Betreuungsgeld	1	1	1	3	3	0	-	-	-	1
Atomprogramm Nordkorea, aktueller Konflikt	1	2	-	-	1	2	3	-	-	2
Insolvenz von Air-Berlin	1	1	-	3	0	4	-	-	1	-
Außenpolitik der Regierung	1	2	0	1	0	-	-	2	4	1
Klimawandel, globale Erwärmung, CO2-Ausstoß	1	2	-	2	4	1	-	5	-	0
Arbeitslosigkeit / Arbeitsmarktpolitik	1	-	2	3	0	0	-	-	4	1
Diskussion um Glyphosat	1	1	2	2	1	-	-	-	-	1
Steigende Mietpreise, Wohnungsnot in Städten, Einführung "Mietpreisbremse"	1	1	1	1	3	1	2	-	-	1
Digitalisierung	1	1	-	-	4	3	-	-	-	-
Gesundheitspolitik, -reform, Krankenkassen	1	1	1	2	-	-	-	-	-	1
Politikverdrossenheit, Inkompetenz, Verlogenheit, Korruption von Politikern	1	1	1	-	1	-	2	2	1	0
Infrastruktur in Deutschland - Probleme, Projekte	1	-	1	3	-	1	-	5	-	1
Sexismus-Debatte	1	1	1	0	1	-	-	-	-	0
Wahl in Österreich	0	1	-	-	4	-	-	-	-	-
Debatte um EU-Austritt Großbritanniens / Referendum	0	1	-	-	-	4	-	-	-	-
Diskussion um niedrige Löhne, Mindestlohn	0	-	-	-	-	0	-	-	-	1
Landtagswahl Niedersachsen	0	-	1	-	-	-	-	-	-	0

** Grundgesamtheit: Bevölkerung in Deutschland ab 14 Jahren **

Prozentwerte (senkrecht)

Frage: Wenn Sie jetzt einmal an die letzten Tage zurückdenken, welches Thema aus Politik, Wirtschaft und Gesellschaft hat Sie da persönlich am meisten beschäftigt?
Zusammenfassung 1. + 2. Nennung (Offene Frage, bis zu 2 Nennungen)

	Gesamt	Parteipräferenz (Wahlberechtigte ab 18 Jahren)								
		CDU/ CSU	SPD	Linke	B90/ Grüne	FDP	AfD	Sonstige	Nicht/ ungültig wählen	Weiß noch nicht
ZUSAMMENFASSUNG: Ausgang der Bundestagswahl, Abschneiden der Parteien, Koalitionsverhandlungen	28	31	27	27	42	40	30	19	15	26
ZUSAMMENFASSUNG: Terror, -anschläge, -bedrohung	6	7	5	7	5	7	7	2	2	4
ZUSAMMENFASSUNG: Kriege / Unruhen in der Welt	2	5	4	-	-	2	-	-	1	1
Sonstiges	6	4	6	8	6	5	6	5	5	4
Weiß nicht	16	9	20	6	11	12	5	28	17	24
Keine Angabe	11	5	12	7	8	4	13	8	27	11
Summe	130	133	128	142	149	149	130	140	115	117

** Grundgesamtheit: Bevölkerung in Deutschland ab 14 Jahren **

Prozentwerte (senkrecht)

ThemenMonitor - KW 43/2017

Frage: Wenn Sie jetzt einmal an die letzten Tage zurückdenken, welches Thema aus Politik, Wirtschaft und Gesellschaft hat Sie da persönlich am meisten beschäftigt?
1. Nennung (Offene Frage, bis zu 2 Nennungen)

	Gesamt	Deutschland		Alter in Jahren				Geschlecht		Schulabschluss			Berufstätig		monatl. HH-Netto-EK		
		West	Ost	14-34	35-49	50-64	65+	Männlich	Weiblich	Haupt-/Volks-schule	Mittlere Reife/ POS	Abitur/ Fachhoch-schulreife	Ja	Nein	unter 1500	1500 bis unter 3000	3000 und mehr
Basis ungewichtet	1007	783	224	170	178	303	356	507	500	181	317	473	497	500	160	281	292
1. Nennung																	
Koalitionsverhandlungen / Regierungsbildung	15	15	15	10	17	18	16	15	15	11	15	20	15	15	7	19	22
Flüchtlinge, Ausländer in Deutschland, Zuwanderungs-, Asylpolitik	12	13	8	9	10	17	12	13	11	11	13	12	11	13	14	12	14
Konstituierende Sitzung des Bundestags, Wahl Schäubles zum Bundestagspräsidenten	5	5	7	4	6	4	7	5	5	4	4	7	4	6	4	4	5
Entwicklung der AfD	4	4	4	4	6	2	4	3	4	5	3	4	4	4	3	4	5
Rentenpolitik, Altersvorsorge	4	4	4	1	1	6	7	4	3	5	5	2	3	5	6	4	2
Innere Sicherheit, Kriminalität, Bekämpfung Terrorismus	2	2	4	2	4	1	2	2	2	3	2	2	3	2	2	3	1
Sozialabbau, Soziale Ungerechtigkeiten	2	2	3	3	1	1	3	2	2	2	3	1	2	2	2	2	2
Bildungspolitik, Pisa-Studie	2	2	1	2	5	1	0	1	3	1	1	5	3	1	1	0	3
Pflegeversorgung in Deutschland	2	2	0	-	2	4	2	1	3	4	2	0	2	1	4	2	1
Allgemeine Wirtschaftslage	2	1	5	0	2	3	2	1	2	2	2	1	2	2	1	3	0
Kriege, Unruhen, Terror in der Welt allgemein	1	1	1	1	2	0	2	1	2	1	2	1	1	2	2	1	2
US-Präsidentschaft Donald Trump	1	1	2	3	-	2	1	2	1	1	1	2	1	1	1	1	2
Politische Situation in der Türkei allgemein	1	1	1	1	0	2	2	2	0	1	1	2	1	2	2	1	1
Gegenwärtige Politik, Parteien und Politiker in Deutschland allgemein	1	0	5	0	1	1	3	0	2	1	2	1	1	2	1	1	1
Armut in Deutschland, Arm-Reich-Gefälle, Unterschichten-Debatte	1	1	1	1	1	1	1	1	1	0	2	1	1	1	2	2	0
Referendum über Unabhängigkeit Kataloniens	1	1	1	2	1	1	0	1	1	-	1	2	1	1	-	1	2
Umweltpolitik/ -schutz	1	1	-	2	1	1	1	2	1	0	1	1	1	1	2	0	2
Familienpolitik, Kinderbetreuung, Betreuungsgeld	1	1	1	1	2	1	0	0	1	1	1	1	2	0	2	1	1
EU-Politik allgemein	1	1	0	-	1	1	1	1	0	1	1	1	1	1	-	2	1
Abgas- / Dieselskandal / Kartellvorwürfe gegen deutsche Autobauer	1	1	1	1	2	0	-	0	1	-	0	2	1	0	-	1	2
Außenpolitik der Regierung	1	1	1	0	1	1	1	1	0	-	1	1	1	0	1	0	2
Steuerpolitik, Finanzpolitik	1	1	1	1	-	0	1	1	1	0	1	1	0	1	-	1	1
Politikverdrossenheit, Inkompetenz, Verlogenheit, Korruption von Politikern	1	1	1	-	1	1	1	1	1	-	1	1	1	1	1	0	1
Arbeitslosigkeit / Arbeitsmarktpolitik	1	0	2	0	1	-	1	1	1	1	0	1	1	1	-	1	1
Steigende Mietpreise, Wohnungsnot in Städten, Einführung "Mietpreisbremse"	1	1	1	1	1	-	1	1	1	1	0	1	1	1	-	2	1
Digitalisierung	1	1	0	2	0	-	0	1	-	-	0	1	1	1	-	1	1
Diskussion um Glyphosat	1	1	-	0	1	1	-	1	0	-	1	1	1	0	-	-	1
Insolvenz von Air-Berlin	1	0	1	-	0	1	1	1	0	-	0	1	0	1	0	0	1
Sexismus-Debatte	0	1	0	-	1	1	0	0	1	-	1	1	0	1	1	0	1
Klimawandel, globale Erwärmung, CO2-Ausstoß	0	1	-	-	1	-	1	1	0	1	-	1	1	0	-	-	2
Gesundheitspolitik, -reform, Krankenkassen	0	0	1	-	-	1	1	0	1	1	1	-	0	0	-	1	-
Atomprogramm Nordkorea, aktueller Konflikt	0	0	0	1	0	1	-	1	0	-	0	1	1	-	-	1	-
Diskussion um niedrige Löhne, Mindestlohn	0	0	1	1	-	0	0	1	0	1	0	0	0	1	-	0	1
Infrastruktur in Deutschland - Probleme, Projekte	0	0	0	0	1	-	0	-	1	0	0	0	0	1	-	0	0
Landtagswahl Niedersachsen	0	0	0	0	-	0	1	1	-	1	0	0	1	-	-	0	-
Debatte um EU-Austritt Großbritanniens / Referendum	0	0	-	-	1	-	0	0	0	-	0	0	0	0	-	-	-
Wahl in Österreich	0	0	-	-	-	0	0	0	0	-	0	0	0	0	-	-	0

** Grundgesamtheit: Bevölkerung in Deutschland ab 14 Jahren **

Prozentwerte (senkrecht)

Frage: Wenn Sie jetzt einmal an die letzten Tage zurückdenken, welches Thema aus Politik, Wirtschaft und Gesellschaft hat Sie da persönlich am meisten beschäftigt?
1. Nennung (Offene Frage, bis zu 2 Nennungen)

	Gesamt	Deutschland		Alter in Jahren				Geschlecht		Schulabschluss			Berufstätig		monatl. HH-Netto-EK		
		West	Ost	14-34	35-49	50-64	65+	Männlich	Weiblich	Haupt-/Volkschule	Mittlere Reife/POS	Abitur/Fachhochschulreife	Ja	Nein	unter 1500	1500 bis unter 3000	3000 und mehr
ZUSAMMENFASSUNG: Ausgang der Bundestagswahl, Abschneiden der Parteien, Koalitionsverhandlungen	24	23	25	18	28	23	26	23	25	21	21	31	24	24	14	26	32
ZUSAMMENFASSUNG: Terror, -anschläge, -bedrohung	4	3	5	3	6	1	5	3	4	4	4	3	4	4	4	4	3
ZUSAMMENFASSUNG: Kriege / Unruhen in der Welt	1	1	1	1	2	0	2	1	2	1	2	1	1	2	2	1	2
Sonstiges	4	5	2	6	2	4	6	4	5	3	5	3	3	6	6	4	3
Weiß nicht	16	17	14	24	18	12	10	15	18	20	15	14	17	15	18	17	11
Keine Angabe	11	11	12	16	8	13	8	13	10	15	13	5	11	11	18	8	6
Summe	100	100	100	100	100	100	100	100	100	100	100	100	100	100	100	100	100

** Grundgesamtheit: Bevölkerung in Deutschland ab 14 Jahren **

Prozentwerte (senkrecht)

ThemenMonitor - KW 43/2017

Frage: Wenn Sie jetzt einmal an die letzten Tage zurückdenken, welches Thema aus Politik, Wirtschaft und Gesellschaft hat Sie da persönlich am meisten beschäftigt?
1. Nennung (Offene Frage, bis zu 2 Nennungen)

	Gesamt	Parteipräferenz (Wahlberechtigte ab 18 Jahren)								
		CDU/ CSU	SPD	Linke	B90/ Grüne	FDP	AfD	Sonstige	Nicht/ ungültig wählen	Weiß noch nicht
Basis ungewichtet	1007	179	157	73	86	94	46	27	45	182
1. Nennung										
Koalitionsverhandlungen / Regierungsbildung	15	18	18	16	21	23	12	9	7	16
Flüchtlinge, Ausländer in Deutschland, Zuwanderungs-, Asylpolitik	12	18	8	7	7	9	27	4	17	12
Konstituierende Sitzung des Bundestags, Wahl Schäubles zum Bundestagspräsidenten	5	6	4	5	3	3	2	4	-	4
Entwicklung der AfD	4	3	2	4	7	8	4	-	6	3
Rentenpolitik, Altersvorsorge	4	5	5	6	1	7	-	4	-	4
Innere Sicherheit, Kriminalität, Bekämpfung Terrorismus	2	1	-	7	3	2	2	2	-	2
Sozialabbau, Soziale Ungerechtigkeiten	2	0	2	10	-	0	1	10	6	1
Bildungspolitik, Pisa-Studie	2	1	1	3	4	3	3	7	6	1
Pflegeversorgung in Deutschland	2	2	2	3	3	-	-	-	3	4
Allgemeine Wirtschaftslage	2	5	0	3	-	3	3	-	3	0
Kriege, Unruhen, Terror in der Welt allgemein	1	3	2	-	-	2	-	-	1	1
US-Präsidentschaft Donald Trump	1	2	1	3	1	2	2	1	-	1
Politische Situation in der Türkei allgemein	1	2	1	0	7	1	4	-	-	0
Gegenwärtige Politik, Parteien und Politiker in Deutschland allgemein	1	2	-	1	1	3	3	-	-	2
Armut in Deutschland, Arm-Reich-Gefälle, Unterschichten-Debatte	1	-	2	3	-	-	1	-	1	4
Referendum über Unabhängigkeit Kataloniens	1	2	0	0	1	-	-	-	-	1
Umweltpolitik/ -schutz	1	0	0	-	4	-	-	6	-	-
Familienpolitik, Kinderbetreuung, Betreuungsgeld	1	1	1	2	1	0	-	-	-	-
EU-Politik allgemein	1	1	2	-	-	0	4	1	-	0
Abgas- / Dieselskandal / Kartellvorwürfe gegen deutsche Autobauer	1	0	-	2	5	2	-	1	-	-
Außenpolitik der Regierung	1	2	-	1	0	-	-	2	4	-
Steuerpolitik, Finanzpolitik	1	-	2	-	-	2	1	-	-	2
Politikverdrossenheit, Inkompetenz, Verlogenheit, Korruption von Politikern	1	1	1	-	1	-	2	2	1	0
Arbeitslosigkeit / Arbeitsmarktpolitik	1	-	2	1	0	-	-	-	-	1
Steigende Mietpreise, Wohnungsnot in Städten, Einführung "Mietpreisbremse"	1	-	1	-	3	1	2	-	-	1
Digitalisierung	1	1	-	-	1	3	-	-	-	-
Diskussion um Glyphosat	1	1	1	2	-	-	-	-	-	0
Insolvenz von Air-Berlin	1	1	-	1	0	3	-	-	-	-
Sexismus-Debatte	0	1	1	0	1	-	-	-	-	0
Klimawandel, globale Erwärmung, CO2-Ausstoß	0	2	-	-	-	-	-	5	-	-
Gesundheitspolitik, -reform, Krankenkassen	0	-	-	2	-	-	-	-	-	1
Atomprogramm Nordkorea, aktueller Konflikt	0	1	-	-	1	-	3	-	-	1
Diskussion um niedrige Löhne, Mindestlohn	0	-	-	-	-	0	-	-	-	1
Infrastruktur in Deutschland - Probleme, Projekte	0	-	1	-	-	1	-	5	-	-
Landtagswahl Niedersachsen	0	-	1	-	-	-	-	-	-	0
Debatte um EU-Austritt Großbritanniens / Referendum	0	1	-	-	-	-	-	-	-	-
Wahl in Österreich	0	1	-	-	-	-	-	-	-	-

** Grundgesamtheit: Bevölkerung in Deutschland ab 14 Jahren **

Prozentwerte (senkrecht)

Frage: Wenn Sie jetzt einmal an die letzten Tage zurückdenken, welches Thema aus Politik, Wirtschaft und Gesellschaft hat Sie da persönlich am meisten beschäftigt?
1. Nennung (Offene Frage, bis zu 2 Nennungen)

	Gesamt	Parteipräferenz (Wahlberechtigte ab 18 Jahren)								
		CDU/ CSU	SPD	Linke	B90/ Grüne	FDP	AfD	Sonstige	Nicht/ ungültig wählen	Weiß noch nicht
ZUSAMMENFASSUNG: Ausgang der Bundestagswahl, Abschneiden der Parteien, Koalitionsverhandlungen	24	27	24	24	31	34	19	14	13	22
ZUSAMMENFASSUNG: Terror, -anschläge, -bedrohung	4	4	2	7	3	4	2	2	1	3
ZUSAMMENFASSUNG: Kriege / Unruhen in der Welt	1	3	2	-	-	2	-	-	1	1
Sonstiges	4	3	5	4	5	5	6	-	1	4
Weiß nicht	16	9	20	6	11	12	5	28	17	24
Keine Angabe	11	5	12	7	8	4	13	8	27	11
Summe	100	100	100	100	100	100	100	100	100	100

** Grundgesamtheit: Bevölkerung in Deutschland ab 14 Jahren **

Prozentwerte (senkrecht)

ThemenMonitor - KW 43/2017

Frage: Wenn Sie jetzt einmal an die letzten Tage zurückdenken, welches Thema aus Politik, Wirtschaft und Gesellschaft hat Sie da persönlich am meisten beschäftigt?
2. Nennung (Offene Frage, bis zu 2 Nennungen)

	Gesamt	Deutschland		Alter in Jahren				Geschlecht		Schulabschluss			Berufstätig		monatl. HH-Netto-EK		
		West	Ost	14-34	35-49	50-64	65+	Männlich	Weiblich	Haupt-/Volkschule	Mittlere Reife/POS	Abitur/Fachhochschulreife	Ja	Nein	unter 1500	1500 bis unter 3000	3000 und mehr
Basis ungewichtet	1007	783	224	170	178	303	356	507	500	181	317	473	497	500	160	281	292
BASIS: Befragte mit 2. Nennung	339	258	81	43	58	97	141	168	171	43	102	185	158	181	45	107	120
Flüchtlinge, Ausländer in Deutschland, Zuwanderungs-, Asylpolitik	14	12	23	18	17	13	11	9	19	18	16	9	16	12	14	24	7
Koalitionsverhandlungen / Regierungsbildung	12	12	12	15	5	19	10	9	14	11	12	14	11	13	13	9	14
Entwicklung der AfD	5	6	3	4	6	5	5	3	7	4	8	3	5	5	6	2	7
Rentenpolitik, Altersvorsorge	5	4	5	3	5	7	3	6	3	-	8	3	6	3	-	6	8
Steuerpolitik, Finanzpolitik	4	5	0	3	9	1	4	5	4	3	6	4	5	3	5	6	4
Innere Sicherheit, Kriminalität, Bekämpfung Terrorismus	4	5	1	6	3	4	4	5	3	3	3	6	5	3	6	2	6
Bildungspolitik, Pisa-Studie	4	4	5	-	5	3	6	3	4	5	4	4	3	5	6	3	3
Konstituierende Sitzung des Bundestags, Wahl Schäubles zum Bundestagspräsidenten	4	4	3	3	5	5	3	4	4	3	4	5	5	3	2	7	3
US-Präsidentschaft Donald Trump	3	4	1	5	5	1	2	3	3	2	2	3	2	4	-	3	2
Kriege, Unruhen, Terror in der Welt allgemein	3	3	2	6	3	2	1	4	2	-	2	5	3	3	5	3	1
EU-Politik allgemein	2	3	1	3	2	3	2	3	2	-	3	4	3	2	5	0	4
Atomprogramm Nordkorea, aktueller Konflikt	2	3	2	6	-	5	-	5	0	5	3	1	4	-	-	1	3
Allgemeine Wirtschaftslage	2	2	4	-	4	6	0	3	2	-	3	3	3	1	1	4	2
Gegenwärtige Politik, Parteien und Politiker in Deutschland allgemein	2	1	6	3	3	2	2	3	2	8	-	1	-	5	3	0	4
Abgas- / Dieselskandal / Kartellvorwürfe gegen deutsche Autobauer	2	3	-	1	2	5	1	4	1	3	1	3	3	1	7	2	2
Sozialabbau, Soziale Ungerechtigkeiten	2	2	1	-	-	4	4	3	2	4	2	2	2	3	3	2	1
Insolvenz von Air-Berlin	2	3	-	2	3	1	2	2	2	-	4	1	2	2	3	-	2
Klimawandel, globale Erwärmung, CO2-Ausstoß	2	2	0	3	-	1	3	4	-	2	2	2	1	2	1	2	3
Politische Situation in der Türkei allgemein	2	1	3	-	3	2	2	2	2	2	3	1	2	1	-	2	2
Referendum über Unabhängigkeit Kataloniens	2	2	1	3	-	1	3	1	2	3	-	4	1	3	-	2	2
Familienpolitik, Kinderbetreuung, Betreuungsgeld	2	1	5	2	3	-	2	1	2	3	-	4	2	1	-	3	1
Umweltpolitik/ -schutz	1	2	-	-	5	-	1	1	2	2	1	2	2	1	-	3	2
Arbeitslosigkeit / Arbeitsmarktpolitik	1	1	2	-	1	-	4	3	-	-	2	1	1	2	4	2	0
Diskussion um Glyphosat	1	1	3	-	3	-	1	1	1	3	1	1	1	1	-	3	1
Infrastruktur in Deutschland - Probleme, Projekte	1	1	3	-	1	0	2	2	1	4	1	0	1	2	3	1	1
Außenpolitik der Regierung	1	1	0	1	1	1	2	2	1	2	-	3	1	2	1	-	1
Pflegeversorgung in Deutschland	1	1	1	-	-	0	3	1	1	1	2	0	0	2	2	1	-
Armut in Deutschland, Arm-Reich-Gefälle, Unterschichten-Debatte	1	1	2	-	-	2	2	1	1	-	1	1	1	1	-	2	1
Wahl in Österreich	1	1	0	1	3	0	-	1	1	-	1	1	2	0	1	1	2
Gesundheitspolitik, -reform, Krankenkassen	1	1	-	-	-	0	3	1	1	2	1	0	0	2	-	0	-
Debatte um EU-Austritt Großbritanniens / Referendum	1	1	1	-	-	2	1	1	1	5	-	-	1	1	-	-	2
Digitalisierung	1	1	-	3	-	-	0	0	1	-	-	2	1	0	-	-	2
Steigende Mietpreise, Wohnungsnot in Städten, Einführung "Mietpreisbremse"	1	1	1	-	-	-	2	0	1	-	1	0	0	1	-	1	1
Politikverdrossenheit, Inkompetenz, Verlogenheit, Korruption von Politikern	0	0	1	-	-	1	1	1	0	-	0	1	0	1	-	0	-
Sexismus-Debatte	0	1	-	2	-	-	0	1	-	-	1	0	-	1	-	-	1
Landtagswahl Niedersachsen	0	0	-	-	-	1	-	0	-	-	-	0	-	0	-	0	-

** Grundgesamtheit: Bevölkerung in Deutschland ab 14 Jahren **

Prozentwerte (senkrecht)

Frage: Wenn Sie jetzt einmal an die letzten Tage zurückdenken, welches Thema aus Politik, Wirtschaft und Gesellschaft hat Sie da persönlich am meisten beschäftigt?
2. Nennung (Offene Frage, bis zu 2 Nennungen)

	Gesamt	Deutschland		Alter in Jahren				Geschlecht		Schulabschluss			Berufstätig		monatl. HH-Netto-EK		
		West	Ost	14-34	35-49	50-64	65+	Männlich	Weiblich	Haupt-/Volkschule	Mittlere Reife/POS	Abitur/Fachhochschulreife	Ja	Nein	unter 1500	1500 bis unter 3000	3000 und mehr
ZUSAMMENFASSUNG: Ausgang der Bundestagswahl, Abschneiden der Parteien, Koalitionsverhandlungen	21	22	18	21	16	29	18	17	25	18	23	23	21	21	21	18	24
ZUSAMMENFASSUNG: Terror, -anschläge, -bedrohung	7	8	4	12	6	5	5	9	4	3	5	11	7	6	11	5	8
ZUSAMMENFASSUNG: Kriege / Unruhen in der Welt	3	3	2	6	3	2	1	4	2	-	2	5	3	3	5	3	1
Sonstiges	5	5	5	7	3	5	5	4	6	3	3	6	3	7	12	3	3
Weiß nicht	-	-	-	-	-	-	-	-	-	-	-	-	-	-	-	-	-
Keine Angabe	-	-	-	-	-	-	-	-	-	-	-	-	-	-	-	-	-
Summe	100	100	100	100	100	100	100	100	100	100	100	100	100	100	100	100	100

** Grundgesamtheit: Bevölkerung in Deutschland ab 14 Jahren **

Prozentwerte (senkrecht)

ThemenMonitor - KW 43/2017

Frage: Wenn Sie jetzt einmal an die letzten Tage zurückdenken, welches Thema aus Politik, Wirtschaft und Gesellschaft hat Sie da persönlich am meisten beschäftigt?
2. Nennung (Offene Frage, bis zu 2 Nennungen)

	Gesamt	Parteipräferenz (Wahlberechtigte ab 18 Jahren)								
		CDU/ CSU	SPD	Linke	B90/ Grüne	FDP	AfD	Sonstige	Nicht/ ungültig wählen	Weiß noch nicht
Basis ungewichtet	1007	179	157	73	86	94	46	27	45	182
BASIS: Befragte mit 2. Nennung										
Flüchtlinge, Ausländer in Deutschland, Zuwanderungs-, Asylpolitik	14	17	2	27	15	18	18	13	4	12
Koalitionsverhandlungen / Regierungsbildung	12	10	15	5	5	18	36	24	-	10
Entwicklung der AfD	5	4	11	-	6	8	-	-	-	11
Rentenpolitik, Altersvorsorge	5	6	9	-	1	8	-	16	-	1
Steuerpolitik, Finanzpolitik	4	4	6	1	6	1	13	4	-	6
Innere Sicherheit, Kriminalität, Bekämpfung Terrorismus	4	4	5	-	3	5	17	-	5	2
Bildungspolitik, Pisa-Studie	4	8	4	5	1	4	4	19	-	-
Konstituierende Sitzung des Bundestags, Wahl Schäubles zum Bundestagspräsidenten	4	1	1	8	13	-	-	-	14	9
US-Präsidentschaft Donald Trump	3	2	1	-	2	2	-	-	-	1
Kriege, Unruhen, Terror in der Welt allgemein	3	7	6	-	-	-	-	-	5	-
EU-Politik allgemein	2	4	-	-	-	4	10	-	14	2
Atomprogramm Nordkorea, aktueller Konflikt	2	3	-	-	1	3	-	-	-	7
Allgemeine Wirtschaftslage	2	-	4	6	-	-	2	11	5	6
Gegenwärtige Politik, Parteien und Politiker in Deutschland allgemein	2	2	-	-	7	5	-	-	-	-
Abgas- / Dieselskandal / Kartellvorwürfe gegen deutsche Autobauer	2	5	5	-	2	-	-	-	-	-
Sozialabbau, Soziale Ungerechtigkeiten	2	-	7	5	-	3	-	-	-	3
Insolvenz von Air-Berlin	2	2	-	4	-	1	-	-	5	-
Klimawandel, globale Erwärmung, CO2-Ausstoß	2	-	-	4	8	3	-	-	-	1
Politische Situation in der Türkei allgemein	2	3	2	1	-	4	-	-	-	2
Referendum über Unabhängigkeit Kataloniens	2	1	3	4	2	3	-	-	-	-
Familienpolitik, Kinderbetreuung, Betreuungsgeld	2	-	1	4	4	-	-	-	-	7
Umweltpolitik/ -schutz	1	3	-	6	3	-	-	-	-	-
Arbeitslosigkeit / Arbeitsmarktpolitik	1	-	2	4	-	1	-	-	23	-
Diskussion um Glyphosat	1	-	3	-	2	-	-	-	-	5
Infrastruktur in Deutschland - Probleme, Projekte	1	-	-	7	-	-	-	-	-	5
Außenpolitik der Regierung	1	0	2	-	-	-	-	-	-	4
Pflegeversorgung in Deutschland	1	2	4	-	1	-	-	-	-	-
Armut in Deutschland, Arm-Reich-Gefälle, Unterschichten-Debatte	1	4	2	-	-	1	-	-	-	-
Wahl in Österreich	1	-	-	-	8	-	-	-	-	-
Gesundheitspolitik, -reform, Krankenkassen	1	2	4	-	-	-	-	-	-	-
Debatte um EU-Austritt Großbritanniens / Referendum	1	-	-	-	-	7	-	-	-	-
Digitalisierung	1	-	-	-	6	-	-	-	-	-
Steigende Mietpreise, Wohnungsnot in Städten, Einführung "Mietpreisbremse"	1	2	-	2	-	-	-	-	-	1
Politikverdrossenheit, Inkompetenz, Verlogenheit, Korruption von Politikern	0	1	-	-	1	-	-	-	-	-
Sexismus-Debatte	0	-	-	-	-	-	-	-	-	1
Landtagswahl Niedersachsen	0	-	-	-	-	-	-	-	-	1

** Grundgesamtheit: Bevölkerung in Deutschland ab 14 Jahren **

Prozentwerte (senkrecht)

Frage: Wenn Sie jetzt einmal an die letzten Tage zurückdenken, welches Thema aus Politik, Wirtschaft und Gesellschaft hat Sie da persönlich am meisten beschäftigt?
2. Nennung (Offene Frage, bis zu 2 Nennungen)

	Gesamt	Parteipräferenz (Wahlberechtigte ab 18 Jahren)								
		CDU/ CSU	SPD	Linke	B90/ Grüne	FDP	AfD	Sonstige	Nicht/ ungültig wählen	Weiß noch nicht
ZUSAMMENFASSUNG: Ausgang der Bundestagswahl, Abschneiden der Parteien, Koalitionsverhandlungen	21	16	27	12	23	26	36	24	14	30
ZUSAMMENFASSUNG: Terror, -anschläge, -bedrohung	7	11	11	-	3	5	17	-	10	2
ZUSAMMENFASSUNG: Kriege / Unruhen in der Welt	3	7	6	-	-	-	-	-	5	-
Sonstiges	5	2	2	9	2	1	-	13	26	4
Weiß nicht	-	-	-	-	-	-	-	-	-	-
Keine Angabe	-	-	-	-	-	-	-	-	-	-
Summe	100	100	100	100	100	100	100	100	100	100

** Grundgesamtheit: Bevölkerung in Deutschland ab 14 Jahren **

Prozentwerte (senkrecht)

ThemenMonitor - KW 43/2017

Fehlertoleranztabelle


Lesebeispiel: In einer Stichprobe von 1000 Personen sei ein Anteil von 20% für ein Merkmal ermittelt worden.

Dann liegt der wahre Wert der Grundgesamtheit mit 95%iger Wahrscheinlichkeit im Intervall $20\% \pm 2,5\%$ also zwischen 17,5% und 22,5%.

Die Tabelle basiert auf der Formel für das Konfidenzintervall bei Zufallsstichproben mit großen Grundgesamtheiten: $K(p,n) \approx 1,96 \sqrt{p(1-p)/n}$

In Feldern mit '---' beträgt das Konfidenzintervall mehr als die Hälfte des Anteils und obige Formel ist nicht mehr anwendbar.

Größe der Stichprobe n=	Anteilswerte in der Stichprobe																		
	1%	2%	3%	4%	5%	10%	15%	20%	25%	30%	35%	40%	45%	50%	60%	70%	80%	90%	95%
100	---	---	---	---	---	---	7,0%	7,8%	8,5%	9,0%	9,3%	9,6%	9,8%	9,8%	9,6%	9,0%	7,8%	---	---
200	---	---	---	---	---	4,2%	4,9%	5,5%	6,0%	6,4%	6,6%	6,8%	6,9%	6,9%	6,8%	6,4%	5,5%	4,2%	---
300	---	---	---	---	2,5%	3,4%	4,0%	4,5%	4,9%	5,2%	5,4%	5,5%	5,6%	5,7%	5,5%	5,2%	4,5%	3,4%	2,5%
400	---	---	---	1,9%	2,1%	2,9%	3,5%	3,9%	4,2%	4,5%	4,7%	4,8%	4,9%	4,9%	4,8%	4,5%	3,9%	2,9%	2,1%
500	---	---	---	1,7%	1,9%	2,6%	3,1%	3,5%	3,8%	4,0%	4,2%	4,3%	4,4%	4,4%	4,3%	4,0%	3,5%	2,6%	1,9%
600	---	---	1,4%	1,6%	1,7%	2,4%	2,9%	3,2%	3,5%	3,7%	3,8%	3,9%	4,0%	4,0%	3,9%	3,7%	3,2%	2,4%	1,7%
700	---	---	1,3%	1,5%	1,6%	2,2%	2,6%	3,0%	3,2%	3,4%	3,5%	3,6%	3,7%	3,7%	3,6%	3,4%	3,0%	2,2%	1,6%
800	---	1,0%	1,2%	1,4%	1,5%	2,1%	2,5%	2,8%	3,0%	3,2%	3,3%	3,4%	3,4%	3,5%	3,4%	3,2%	2,8%	2,1%	1,5%
900	---	0,9%	1,1%	1,3%	1,4%	2,0%	2,3%	2,6%	2,8%	3,0%	3,1%	3,2%	3,3%	3,3%	3,2%	3,0%	2,6%	2,0%	1,4%
1000	---	0,9%	1,1%	1,2%	1,4%	1,9%	2,2%	2,5%	2,7%	2,8%	3,0%	3,0%	3,1%	3,1%	3,0%	2,8%	2,5%	1,9%	1,4%
1100	---	0,8%	1,0%	1,2%	1,3%	1,8%	2,1%	2,4%	2,6%	2,7%	2,8%	2,9%	2,9%	3,0%	2,9%	2,7%	2,4%	1,8%	1,3%
1200	---	0,8%	1,0%	1,1%	1,2%	1,7%	2,0%	2,3%	2,5%	2,6%	2,7%	2,8%	2,8%	2,8%	2,8%	2,6%	2,3%	1,7%	1,2%
1300	---	0,8%	0,9%	1,1%	1,2%	1,6%	1,9%	2,2%	2,4%	2,5%	2,6%	2,7%	2,7%	2,7%	2,7%	2,5%	2,2%	1,6%	1,2%
1400	---	0,7%	0,9%	1,0%	1,1%	1,6%	1,9%	2,1%	2,3%	2,4%	2,5%	2,6%	2,6%	2,6%	2,6%	2,4%	2,1%	1,6%	1,1%
1500	---	0,7%	0,9%	1,0%	1,1%	1,5%	1,8%	2,0%	2,2%	2,3%	2,4%	2,5%	2,5%	2,5%	2,5%	2,3%	2,0%	1,5%	1,1%
1600	0,5%	0,7%	0,8%	1,0%	1,1%	1,5%	1,7%	2,0%	2,1%	2,2%	2,3%	2,4%	2,4%	2,5%	2,4%	2,2%	2,0%	1,5%	1,1%
1700	0,5%	0,7%	0,8%	0,9%	1,0%	1,4%	1,7%	1,9%	2,1%	2,2%	2,3%	2,3%	2,4%	2,4%	2,3%	2,2%	1,9%	1,4%	1,0%
1800	0,5%	0,6%	0,8%	0,9%	1,0%	1,4%	1,6%	1,8%	2,0%	2,1%	2,2%	2,3%	2,3%	2,3%	2,3%	2,1%	1,8%	1,4%	1,0%
1900	0,4%	0,6%	0,8%	0,9%	1,0%	1,3%	1,6%	1,8%	1,9%	2,1%	2,1%	2,2%	2,2%	2,2%	2,2%	2,1%	1,8%	1,3%	1,0%
2000	0,4%	0,6%	0,7%	0,9%	1,0%	1,3%	1,6%	1,8%	1,9%	2,0%	2,1%	2,1%	2,2%	2,2%	2,1%	2,0%	1,8%	1,3%	1,0%
2500	0,4%	0,5%	0,7%	0,8%	0,9%	1,2%	1,4%	1,6%	1,7%	1,8%	1,9%	1,9%	2,0%	2,0%	1,9%	1,8%	1,6%	1,2%	0,9%
3000	0,4%	0,5%	0,6%	0,7%	0,8%	1,1%	1,3%	1,4%	1,5%	1,6%	1,7%	1,8%	1,8%	1,8%	1,8%	1,6%	1,4%	1,1%	0,8%
4000	0,3%	0,4%	0,5%	0,6%	0,7%	0,9%	1,1%	1,2%	1,3%	1,4%	1,5%	1,5%	1,5%	1,5%	1,5%	1,4%	1,2%	0,9%	0,7%
5000	0,3%	0,4%	0,5%	0,5%	0,6%	0,8%	1,0%	1,1%	1,2%	1,3%	1,3%	1,4%	1,4%	1,4%	1,4%	1,3%	1,1%	0,8%	0,6%
6000	0,3%	0,4%	0,4%	0,5%	0,6%	0,8%	0,9%	1,0%	1,1%	1,2%	1,2%	1,2%	1,3%	1,3%	1,2%	1,2%	1,0%	0,8%	0,6%
8000	0,2%	0,3%	0,4%	0,4%	0,5%	0,7%	0,8%	0,9%	0,9%	1,0%	1,0%	1,1%	1,1%	1,1%	1,1%	1,0%	0,9%	0,7%	0,5%
10000	0,2%	0,3%	0,3%	0,4%	0,4%	0,6%	0,7%	0,8%	0,8%	0,9%	0,9%	1,0%	1,0%	1,0%	1,0%	0,9%	0,8%	0,6%	0,4%
11000	0,2%	0,3%	0,3%	0,4%	0,4%	0,6%	0,7%	0,7%	0,8%	0,9%	0,9%	0,9%	0,9%	0,9%	0,9%	0,9%	0,7%	0,6%	0,4%
20000	0,1%	0,2%	0,2%	0,3%	0,3%	0,4%	0,5%	0,6%	0,6%	0,6%	0,7%	0,7%	0,7%	0,7%	0,7%	0,6%	0,6%	0,4%	0,3%
25000	0,1%	0,2%	0,2%	0,2%	0,3%	0,4%	0,4%	0,5%	0,5%	0,6%	0,6%	0,6%	0,6%	0,6%	0,6%	0,6%	0,5%	0,4%	0,3%
30000	0,1%	0,2%	0,2%	0,2%	0,2%	0,3%	0,4%	0,5%	0,5%	0,5%	0,5%	0,5%	0,6%	0,6%	0,6%	0,6%	0,5%	0,3%	0,2%



ThemenMonitor – KW 44 / 2017

Eine Studie von infratest dimap für das Bundespresseamt / BPA

Tabellarische Übersichten

317100376

Untersuchungsanlage

Grundgesamtheit:	Bevölkerung in Deutschland ab 14 Jahren	
Stichprobe:	Repräsentative Zufallsauswahl / Dual-Frame	
Erhebungsverfahren:	Telefoninterviews (CATI)	
Fallzahl:	1.000 Befragte	
Erhebungszeitraum:	27. bis 30. Oktober 2017	
Fehlertoleranz:	1,4 ¹ bis 3,1 ² Prozentpunkte	
Institut:	Infratest dimap / www.infratest-dimap.de	
Ihre Ansprechpartner:	Michael Kunert	☎ +49 (0)30 533 22-154 ✉ michael.kunert@infratest-dimap.de
	Irina Roth	☎ +49 (0)30 533 22-112 ✉ irina.roth@infratest-dimap.de

¹ bei einem Anteilswert von 5%

² bei einem Anteilswert von 50%

Inhaltsverzeichnis

Frage: Wenn Sie jetzt einmal an die letzten Tage zurückdenken, welches Thema aus Politik, Wirtschaft und Gesellschaft hat Sie da persönlich am meisten beschäftigt?	
Zusammenfassung 1. + 2. Nennung (Offene Frage, bis zu 2 Nennungen)	1
Frage:(Kopf 2)	3
Frage: Wenn Sie jetzt einmal an die letzten Tage zurückdenken, welches Thema aus Politik, Wirtschaft und Gesellschaft hat Sie da persönlich am meisten beschäftigt?	
1. Nennung (Offene Frage, bis zu 2 Nennungen)	5
Frage:(Kopf 2)	7
Frage: Wenn Sie jetzt einmal an die letzten Tage zurückdenken, welches Thema aus Politik, Wirtschaft und Gesellschaft hat Sie da persönlich am meisten beschäftigt?	
2. Nennung (Offene Frage, bis zu 2 Nennungen)	9
Frage:(Kopf 2)	11
Fehlertoleranztabelle	13

ThemenMonitor - KW 44/2017

Frage: Wenn Sie jetzt einmal an die letzten Tage zurückdenken, welches Thema aus Politik, Wirtschaft und Gesellschaft hat Sie da persönlich am meisten beschäftigt?
Zusammenfassung 1. + 2. Nennung (Offene Frage, bis zu 2 Nennungen)

	Gesamt	Deutschland		Alter in Jahren				Geschlecht		Schulabschluss			Berufstätig		monatl. HH-Netto-EK		
		West	Ost	14-34	35-49	50-64	65+	Männlich	Weiblich	Haupt-/Volks-schule	Mittlere Reife/POS	Abitur-/Fachhoch-schulreife	Ja	Nein	unter 1500	1500 bis unter 3000	3000 und mehr
Basis ungewichtet	1000	781	219	123	175	348	354	459	541	203	275	483	542	450	141	313	273
Zusammenfassung 1. + 2. Nennung																	
Koalitionsverhandlungen / Regierungsbildung	20	21	14	16	15	23	25	22	18	17	19	25	19	22	15	18	27
Flüchtlinge, Ausländer in Deutschland, Zuwanderungs-, Asylpolitik	17	16	19	13	17	18	18	16	17	18	16	18	16	18	19	19	17
Diskussion um Unabhängigkeit Kataloniens, Referendum	8	9	5	8	7	8	9	7	9	4	7	15	8	7	8	6	11
Rentenpolitik, Altersvorsorge	4	4	4	3	2	4	6	3	4	6	3	3	3	4	8	5	1
Politische Situation in der Türkei allgemein	3	3	2	3	2	3	4	3	3	3	2	6	2	4	2	2	4
Konstituierende Sitzung des Bundestags, Wahl Schäubles zum Bundestagspräsidenten	3	3	2	3	1	4	3	2	4	4	3	2	3	3	4	3	3
Gegenwärtige Politik, Parteien und Politiker in Deutschland allgemein	3	2	6	1	6	2	4	4	2	6	1	2	3	3	3	3	4
US-Präsidentschaft Donald Trump	3	3	3	3	5	1	2	2	3	1	2	6	3	2	-	2	5
Umweltpolitik/ -schutz	3	3	1	1	2	3	4	2	3	2	3	3	2	4	1	4	3
Allgemeine Wirtschaftslage	3	3	1	3	3	2	3	4	1	3	3	3	2	3	1	4	3
Bildungspolitik, Pisa-Studie	2	2	3	2	3	1	3	1	3	2	1	4	2	2	4	1	4
Sozialabbau, Soziale Ungerechtigkeiten	2	2	2	-	2	3	3	3	1	2	2	1	2	2	4	1	2
Steuerpolitik, Finanzpolitik	2	2	1	3	1	2	2	2	1	1	1	3	2	1	2	2	3
Arbeitslosigkeit / Arbeitsmarktpolitik	2	2	2	2	4	1	-	3	1	1	3	1	3	0	-	3	1
Entwicklung der AfD	2	1	2	-	5	1	1	1	2	1	2	2	2	1	2	2	2
Insolvenz von Air-Berlin	2	1	3	0	2	2	2	2	1	3	1	1	2	1	3	1	1
Innere Sicherheit, Kriminalität, Bekämpfung Terrorismus	2	1	2	1	4	0	1	1	2	1	2	2	2	2	-	0	4
Pflegeversorgung in Deutschland	1	1	2	0	1	4	0	1	2	3	2	1	2	1	3	1	1
Infrastruktur in Deutschland - Probleme, Projekte	1	1	3	1	2	1	2	2	1	0	3	0	2	1	2	0	2
Klimawandel, globale Erwärmung, CO2-Ausstoß	1	2	0	2	2	0	2	1	2	0	2	2	2	1	1	1	3
Energiepolitik	1	1	2	-	2	2	1	1	1	1	2	1	2	1	1	1	1
Außenpolitik der Regierung	1	1	1	3	1	1	0	1	1	0	0	3	1	1	0	1	3
EU-Politik allgemein	1	1	0	2	0	2	1	2	0	1	1	2	0	2	0	1	3
Armut in Deutschland, Arm-Reich-Gefälle, Unterschichten-Debatte	1	1	1	1	1	2	1	0	2	1	2	1	1	1	3	1	1
Wahl in Österreich	1	1	-	2	2	1	0	2	0	1	1	1	1	1	-	1	1
Atomprogramm Nordkorea, aktueller Konflikt	1	1	1	2	-	1	1	1	1	-	1	1	1	2	1	1	0
Kriege, Unruhen, Terror in der Welt allgemein	1	1	1	-	1	1	2	0	1	-	1	1	0	1	1	1	1
Gesundheitspolitik, -reform, Krankenkassen	1	1	0	-	1	1	1	-	1	-	1	1	1	1	1	0	1
Familienpolitik, Kinderbetreuung, Betreuungsgeld	1	1	1	0	1	1	0	0	1	1	1	1	1	1	2	1	0
Steigende Mietpreise, Wohnungsnot in Städten, Einführung "Mietpreisbremse"	1	1	0	-	-	1	2	0	1	1	1	0	0	1	0	0	2
Digitalisierung	1	1	0	1	2	0	0	1	1	0	1	1	1	0	-	1	2
Politikverdrossenheit, Inkompetenz, Verlogenheit, Korruption von Politikern	1	1	1	-	-	1	1	1	0	0	1	0	1	1	-	1	0
Elektroautos, -mobilität (Kaufprämie, Vorgaben durch Politik, etc.)	0	1	-	1	-	1	0	1	0	1	0	-	1	0	1	0	1
Landtagswahl Niedersachsen	0	1	0	-	1	0	1	0	1	0	1	1	0	1	0	0	1
Abgas- / Dieselskandal / Kartellvorwürfe gegen deutsche Autobauer	0	0	1	1	0	1	0	0	0	0	-	1	1	-	0	-	1
Sexismus-Debatte	0	0	-	-	0	1	1	1	0	1	-	0	0	0	-	1	-
Diskussion um Glyphosat	0	0	-	1	0	0	0	0	1	-	-	1	0	0	1	0	0

** Grundgesamtheit: Bevölkerung in Deutschland ab 14 Jahren **

Prozentwerte (senkrecht)

Frage: Wenn Sie jetzt einmal an die letzten Tage zurückdenken, welches Thema aus Politik, Wirtschaft und Gesellschaft hat Sie da persönlich am meisten beschäftigt?
Zusammenfassung 1. + 2. Nennung (Offene Frage, bis zu 2 Nennungen)

	Gesamt	Deutschland		Alter in Jahren				Geschlecht		Schulabschluss			Berufstätig		monatl. HH-Netto-EK		
		West	Ost	14-34	35-49	50-64	65+	Männlich	Weiblich	Haupt-/Volkschule	Mittlere Reife/POS	Abitur/Fachhochschulreife	Ja	Nein	unter 1500	1500 bis unter 3000	3000 und mehr
Welternährungskrise, Hunger in der Welt	0	0	0	-	-	1	1	-	1	-	1	-	0	0	-	0	0
Preissteigerungen, Inflation, Euro Auswirkungen	0	0	0	-	-	1	1	0	0	0	0	0	0	0	1	0	0
ZUSAMMENFASSUNG: Ausgang der Bundestagswahl, Abschneiden der Parteien, Koalitionsverhandlungen	24	26	18	20	21	27	28	25	23	21	24	29	23	25	21	22	31
ZUSAMMENFASSUNG: Terror, -anschläge, -bedrohung	2	2	4	1	4	1	3	2	3	1	4	3	2	3	1	1	5
ZUSAMMENFASSUNG: Kriege / Unruhen in der Welt	1	1	1	-	1	1	2	0	1	-	1	1	0	1	1	1	1
Sonstiges	5	5	5	7	1	6	4	5	4	2	5	6	5	4	5	6	2
Weiß nicht	17	16	17	23	17	13	13	15	18	22	17	10	17	16	13	19	10
Keine Angabe	11	11	13	11	14	12	8	10	12	13	10	9	11	11	15	10	6
Summe	127	129	123	121	128	130	130	125	129	122	125	139	127	128	128	126	140

** Grundgesamtheit: Bevölkerung in Deutschland ab 14 Jahren **

Prozentwerte (senkrecht)

ThemenMonitor - KW 44/2017

Frage: Wenn Sie jetzt einmal an die letzten Tage zurückdenken, welches Thema aus Politik, Wirtschaft und Gesellschaft hat Sie da persönlich am meisten beschäftigt?
Zusammenfassung 1. + 2. Nennung (Offene Frage, bis zu 2 Nennungen)

	Gesamt	Parteipräferenz (Wahlberechtigte ab 18 Jahren)								
		CDU/ CSU	SPD	Linke	B90/ Grüne	FDP	AfD	Sonstige	Nicht/ ungültig wählen	Weiß noch nicht
Basis ungewichtet	1000	203	144	69	97	66	52	22	53	191
Zusammenfassung 1. + 2. Nennung										
Koalitionsverhandlungen / Regierungsbildung	20	27	28	25	25	24	16	7	16	16
Flüchtlinge, Ausländer in Deutschland, Zuwanderungs-, Asylpolitik	17	20	16	10	15	18	39	11	21	13
Diskussion um Unabhängigkeit Kataloniens, Referendum	8	9	9	9	8	14	3	2	2	7
Rentenpolitik, Altersvorsorge	4	4	3	4	4	5	9	-	2	3
Politische Situation in der Türkei allgemein	3	3	3	9	4	8	-	6	0	2
Konstituierende Sitzung des Bundestags, Wahl Schäubles zum Bundestagspräsidenten	3	2	4	2	4	7	1	5	-	2
Gegenwärtige Politik, Parteien und Politiker in Deutschland allgemein	3	3	3	-	5	3	13	-	2	1
US-Präsidentschaft Donald Trump	3	2	5	4	3	6	-	-	6	3
Umweltpolitik/ -schutz	3	1	2	9	5	-	1	11	2	2
Allgemeine Wirtschaftslage	3	3	4	-	2	1	2	-	1	4
Bildungspolitik, Pisa-Studie	2	2	5	5	3	3	-	5	-	2
Sozialabbau, Soziale Ungerechtigkeiten	2	2	2	7	-	-	3	11	4	0
Steuerpolitik, Finanzpolitik	2	4	-	2	0	4	2	-	3	2
Arbeitslosigkeit / Arbeitsmarktpolitik	2	-	-	-	3	2	12	-	-	3
Entwicklung der AfD	2	0	2	4	2	6	-	1	2	1
Insolvenz von Air-Berlin	2	1	2	0	-	2	-	-	4	3
Innere Sicherheit, Kriminalität, Bekämpfung Terrorismus	2	3	2	-	-	-	6	-	-	2
Pflegeversorgung in Deutschland	1	3	2	2	-	4	-	8	-	1
Infrastruktur in Deutschland - Probleme, Projekte	1	3	-	-	-	-	3	7	-	3
Klimawandel, globale Erwärmung, CO2-Ausstoß	1	1	3	-	6	-	-	-	-	1
Energiepolitik	1	2	3	2	1	2	-	6	-	1
Außenpolitik der Regierung	1	1	3	2	-	2	-	-	2	1
EU-Politik allgemein	1	1	1	4	2	3	2	-	-	-
Armut in Deutschland, Arm-Reich-Gefälle, Unterschichten-Debatte	1	1	3	3	-	1	-	-	-	0
Wahl in Österreich	1	-	1	-	-	1	2	-	-	-
Atomprogramm Nordkorea, aktueller Konflikt	1	0	2	3	1	3	-	-	-	0
Kriege, Unruhen, Terror in der Welt allgemein	1	1	1	1	-	-	-	-	1	0
Gesundheitspolitik, -reform, Krankenkassen	1	1	-	3	-	-	-	3	-	1
Familienpolitik, Kinderbetreuung, Betreuungsgeld	1	1	-	-	-	2	2	-	-	1
Steigende Mietpreise, Wohnungsnot in Städten, Einführung "Mietpreisbremse"	1	1	2	1	-	3	0	1	-	0
Digitalisierung	1	0	2	2	-	1	-	5	3	-
Politikverdrossenheit, Inkompetenz, Verlogenheit, Korruption von Politikern	1	0	1	2	0	-	0	-	2	1
Elektroautos, -mobilität (Kaufprämie, Vorgaben durch Politik, etc.)	0	1	-	-	-	-	-	-	6	-
Landtagswahl Niedersachsen	0	1	1	2	0	1	-	-	-	-
Abgas- / Dieselskandal / Kartellvorwürfe gegen deutsche Autobauer	0	-	1	-	1	-	-	-	-	1
Sexismus-Debatte	0	-	-	-	1	-	-	-	6	-
Diskussion um Glyphosat	0	-	1	0	1	-	1	2	-	-

** Grundgesamtheit: Bevölkerung in Deutschland ab 14 Jahren **

Prozentwerte (senkrecht)

Frage: Wenn Sie jetzt einmal an die letzten Tage zurückdenken, welches Thema aus Politik, Wirtschaft und Gesellschaft hat Sie da persönlich am meisten beschäftigt?
Zusammenfassung 1. + 2. Nennung (Offene Frage, bis zu 2 Nennungen)

	Gesamt	Parteipräferenz (Wahlberechtigte ab 18 Jahren)								
		CDU/ CSU	SPD	Linke	B90/ Grüne	FDP	AfD	Sonstige	Nicht/ ungültig wählen	Weiß noch nicht
Welternährungskrise, Hunger in der Welt	0	-	-	-	2	2	-	-	-	0
Preissteigerungen, Inflation, Euro Auswirkungen	0	1	-	-	-	-	2	-	-	-
ZUSAMMENFASSUNG: Ausgang der Bundestagswahl, Abschneiden der Parteien, Koalitionsverhandlungen	24	29	32	31	31	37	16	14	16	19
ZUSAMMENFASSUNG: Terror, -anschläge, -bedrohung	2	3	3	1	-	-	6	-	1	3
ZUSAMMENFASSUNG: Kriege / Unruhen in der Welt	1	1	1	1	-	-	-	-	1	0
Sonstiges	5	6	6	10	2	1	2	-	3	3
Weiß nicht	17	11	9	4	8	15	15	23	10	23
Keine Angabe	11	9	9	5	13	3	4	14	22	14
Summe	127	128	139	136	122	146	140	129	121	119

** Grundgesamtheit: Bevölkerung in Deutschland ab 14 Jahren **

Prozentwerte (senkrecht)

ThemenMonitor - KW 44/2017

Frage: Wenn Sie jetzt einmal an die letzten Tage zurückdenken, welches Thema aus Politik, Wirtschaft und Gesellschaft hat Sie da persönlich am meisten beschäftigt?
1. Nennung (Offene Frage, bis zu 2 Nennungen)

	Gesamt	Deutschland		Alter in Jahren				Geschlecht		Schulabschluss			Berufstätig		monatl. HH-Netto-EK		
		West	Ost	14-34	35-49	50-64	65+	Männlich	Weiblich	Haupt-/Volkschule	Mittlere Reife/POS	Abitur/Fachhochschulreife	Ja	Nein	unter 1500	1500 bis unter 3000	3000 und mehr
Basis ungewichtet	1000	781	219	123	175	348	354	459	541	203	275	483	542	450	141	313	273
1. Nennung																	
Koalitionsverhandlungen / Regierungsbildung	17	18	12	16	11	19	21	20	14	16	16	20	16	18	13	16	21
Flüchtlinge, Ausländer in Deutschland, Zuwanderungs-, Asylpolitik	13	13	14	11	11	16	14	13	13	15	12	14	12	15	16	15	12
Diskussion um Unabhängigkeit Kataloniens, Referendum	7	7	4	7	6	6	7	6	7	3	6	12	7	6	6	5	10
Rentenpolitik, Altersvorsorge	2	2	3	1	2	3	4	2	3	3	2	2	2	3	6	3	1
Politische Situation in der Türkei allgemein	2	2	1	2	1	2	3	2	2	3	1	4	2	3	2	2	3
Konstituierende Sitzung des Bundestags, Wahl Schäubles zum Bundestagspräsidenten	2	2	1	3	1	3	3	2	3	3	2	1	2	2	4	2	2
Gegenwärtige Politik, Parteien und Politiker in Deutschland allgemein	2	1	6	1	4	1	3	2	2	3	1	2	2	2	2	2	3
Allgemeine Wirtschaftslage	2	2	1	1	3	1	2	3	0	3	2	1	1	2	-	3	2
Umweltpolitik/ -schutz	2	2	1	1	1	1	3	1	2	1	2	2	1	2	0	3	2
Bildungspolitik, Pisa-Studie	2	1	3	2	2	1	2	0	3	1	1	3	2	1	1	1	4
US-Präsidentschaft Donald Trump	1	1	2	0	3	1	1	2	1	1	1	3	2	1	-	1	2
Sozialabbau, Soziale Ungerechtigkeiten	1	1	2	-	1	3	2	2	1	1	2	1	1	2	3	1	1
Insolvenz von Air-Berlin	1	1	2	0	2	2	1	2	1	2	1	1	2	1	3	1	1
Arbeitslosigkeit / Arbeitsmarktpolitik	1	1	2	2	3	1	-	2	0	1	2	1	2	-	-	2	1
Pflegeversorgung in Deutschland	1	1	1	0	1	3	-	1	1	2	1	1	1	1	1	1	1
Klimawandel, globale Erwärmung, CO2-Ausstoß	1	1	0	1	1	0	2	1	1	0	2	1	1	1	-	1	2
Innere Sicherheit, Kriminalität, Bekämpfung Terrorismus	1	1	1	-	3	0	1	1	1	1	2	0	1	1	-	0	4
Infrastruktur in Deutschland - Probleme, Projekte	1	1	3	1	2	0	1	1	1	0	2	0	1	1	2	0	1
Außenpolitik der Regierung	1	1	0	2	1	1	0	1	0	0	0	2	1	1	0	1	2
Wahl in Österreich	1	1	-	1	2	0	-	2	-	1	1	-	1	1	-	1	-
Energiepolitik	1	1	1	-	2	1	-	1	1	-	2	0	1	-	0	0	1
EU-Politik allgemein	1	1	-	1	0	1	1	1	-	1	1	1	0	1	-	1	1
Kriege, Unruhen, Terror in der Welt allgemein	1	0	1	-	0	1	1	0	1	-	1	1	0	1	0	1	0
Politikverdrossenheit, Inkompetenz, Verlogenheit, Korruption von Politikern	1	1	1	-	-	1	1	1	0	0	1	0	0	1	-	1	0
Familienpolitik, Kinderbetreuung, Betreuungsgeld	1	1	0	-	1	1	-	0	1	1	1	-	1	-	1	1	-
Entwicklung der AfD	0	0	1	-	2	0	0	0	1	0	1	1	1	0	0	-	2
Atomprogramm Nordkorea, aktueller Konflikt	0	0	0	1	-	0	1	0	1	-	1	0	0	1	1	1	0
Gesundheitspolitik, -reform, Krankenkassen	0	0	0	-	1	-	1	-	1	-	1	0	0	0	0	0	1
Steuerpolitik, Finanzpolitik	0	0	0	-	-	1	1	1	0	0	0	0	0	1	1	0	1
Elektroautos, -mobilität (Kaufprämie, Vorgaben durch Politik, etc.)	0	0	-	1	-	1	-	0	0	1	0	-	1	-	1	-	1
Armut in Deutschland, Arm-Reich-Gefälle, Unterschichten-Debatte	0	0	0	1	-	-	0	-	1	-	0	1	0	0	1	-	-
Steigende Mietpreise, Wohnungsnot in Städten, Einführung "Mietpreisbremse"	0	0	0	-	-	1	0	0	0	-	0	0	0	0	0	-	1
Diskussion um Glyphosat	0	0	-	1	0	-	0	-	0	-	-	1	0	0	1	0	0
Abgas- / Dieselskandal / Kartellvorwürfe gegen deutsche Autobauer	0	-	1	1	-	-	-	-	0	-	-	1	0	-	-	-	1
Digitalisierung	0	0	-	1	-	-	-	0	-	-	-	1	0	-	-	1	-
Landtagswahl Niedersachsen	0	0	0	-	0	0	0	0	0	0	-	0	0	0	0	-	1
Welternährungskrise, Hunger in der Welt	0	0	0	-	-	1	0	-	0	-	0	-	0	0	-	0	-

** Grundgesamtheit: Bevölkerung in Deutschland ab 14 Jahren **

Prozentwerte (senkrecht)

Frage: Wenn Sie jetzt einmal an die letzten Tage zurückdenken, welches Thema aus Politik, Wirtschaft und Gesellschaft hat Sie da persönlich am meisten beschäftigt?
1. Nennung (Offene Frage, bis zu 2 Nennungen)

	Gesamt	Deutschland		Alter in Jahren				Geschlecht		Schulabschluss			Berufstätig		monatl. HH-Netto-EK		
		West	Ost	14-34	35-49	50-64	65+	Männlich	Weiblich	Haupt-/Volkschule	Mittlere Reife/POS	Abitur/Fachhochschulreife	Ja	Nein	unter 1500	1500 bis unter 3000	3000 und mehr
Preissteigerungen, Inflation, Euro Auswirkungen	0	0	0	-	-	1	-	0	0	0	-	0	0	-	-	-	0
Sexismus-Debatte	0	0	-	-	-	0	-	0	-	0	-	-	0	-	-	-	-
ZUSAMMENFASSUNG: Ausgang der Bundestagswahl, Abschneiden der Parteien, Koalitionsverhandlungen	19	21	14	18	14	21	24	21	18	19	19	21	18	21	17	18	24
ZUSAMMENFASSUNG: Terror, -anschläge, -bedrohung	2	2	2	-	4	1	2	1	2	1	3	1	2	1	0	1	4
ZUSAMMENFASSUNG: Kriege / Unruhen in der Welt	1	0	1	-	0	1	1	0	1	-	1	1	0	1	0	1	0
Sonstiges	4	4	4	7	1	4	2	4	3	2	4	5	4	3	4	4	2
Weiß nicht	17	16	17	23	17	13	13	15	18	22	17	10	17	16	13	19	10
Keine Angabe	11	11	13	11	14	12	8	10	12	13	10	9	11	11	15	10	6
Summe	100	100	100	100	100	100	100	100	100	100	100	100	100	100	100	100	100

** Grundgesamtheit: Bevölkerung in Deutschland ab 14 Jahren **

Prozentwerte (senkrecht)

ThemenMonitor - KW 44/2017

Frage: Wenn Sie jetzt einmal an die letzten Tage zurückdenken, welches Thema aus Politik, Wirtschaft und Gesellschaft hat Sie da persönlich am meisten beschäftigt?
1. Nennung (Offene Frage, bis zu 2 Nennungen)

	Gesamt	Parteipräferenz (Wahlberechtigte ab 18 Jahren)								
		CDU/ CSU	SPD	Linke	B90/ Grüne	FDP	AfD	Sonstige	Nicht/ ungültig wählen	Weiß noch nicht
Basis ungewichtet	1000	203	144	69	97	66	52	22	53	191
1. Nennung										
Koalitionsverhandlungen / Regierungsbildung	17	21	23	24	19	23	15	3	15	13
Flüchtlinge, Ausländer in Deutschland, Zuwanderungs-, Asylpolitik	13	14	12	5	14	18	33	11	18	9
Diskussion um Unabhängigkeit Kataloniens, Referendum	7	7	7	8	7	12	3	2	2	5
Rentenpolitik, Altersvorsorge	2	3	3	1	1	5	3	-	2	3
Politische Situation in der Türkei allgemein	2	3	3	6	3	-	-	6	0	1
Konstituierende Sitzung des Bundestags, Wahl Schäubles zum Bundestagspräsidenten	2	1	3	-	4	5	1	5	-	1
Gegenwärtige Politik, Parteien und Politiker in Deutschland allgemein	2	2	2	-	5	3	5	-	-	0
Allgemeine Wirtschaftslage	2	2	1	-	2	1	2	-	1	4
Umweltpolitik/ -schutz	2	2	1	7	4	-	-	11	-	1
Bildungspolitik, Pisa-Studie	2	1	3	5	3	-	-	-	-	1
US-Präsidentschaft Donald Trump	1	1	2	4	0	1	-	-	3	2
Sozialabbau, Soziale Ungerechtigkeiten	1	1	0	7	-	-	3	9	4	0
Insolvenz von Air-Berlin	1	1	1	0	-	2	-	-	4	3
Arbeitslosigkeit / Arbeitsmarktpolitik	1	-	-	-	3	-	9	-	-	3
Pflegeversorgung in Deutschland	1	2	1	2	-	4	-	-	-	1
Klimawandel, globale Erwärmung, CO2-Ausstoß	1	0	3	-	5	-	-	-	-	1
Innere Sicherheit, Kriminalität, Bekämpfung Terrorismus	1	3	2	-	-	-	-	-	-	2
Infrastruktur in Deutschland - Probleme, Projekte	1	1	-	-	-	-	3	5	-	3
Außenpolitik der Regierung	1	1	2	2	-	2	-	-	2	1
Wahl in Österreich	1	-	-	-	-	-	2	-	-	-
Energiepolitik	1	0	2	2	1	-	-	6	-	1
EU-Politik allgemein	1	0	1	2	2	3	-	-	-	-
Kriege, Unruhen, Terror in der Welt allgemein	1	1	1	1	-	-	-	-	1	0
Politikverdrossenheit, Inkompetenz, Verlogenheit, Korruption von Politikern	1	0	1	-	-	-	0	-	2	1
Familienpolitik, Kinderbetreuung, Betreuungsgeld	1	1	-	-	-	-	2	-	-	1
Entwicklung der AfD	0	-	-	-	1	6	-	1	-	0
Atomprogramm Nordkorea, aktueller Konflikt	0	0	2	2	-	-	-	-	-	0
Gesundheitspolitik, -reform, Krankenkassen	0	-	-	2	-	-	-	1	-	1
Steuerpolitik, Finanzpolitik	0	1	-	-	0	-	-	-	-	1
Elektroautos, -mobilität (Kaufprämie, Vorgaben durch Politik, etc.)	0	-	-	-	-	-	-	-	6	-
Armut in Deutschland, Arm-Reich-Gefälle, Unterschichten-Debatte	0	1	-	3	-	-	-	-	-	-
Steigende Mietpreise, Wohnungsnot in Städten, Einführung "Mietpreiskontrolle"	0	1	-	1	-	-	-	1	-	-
Diskussion um Glyphosat	0	-	1	0	1	-	-	-	-	-
Abgas- / Dieselskandal / Kartellvorwürfe gegen deutsche Autobauer	0	-	1	-	-	-	-	-	-	-
Digitalisierung	0	-	-	-	-	-	-	-	3	-
Landtagswahl Niedersachsen	0	1	0	-	0	-	-	-	-	-
Welternährungskrise, Hunger in der Welt	0	-	-	-	2	-	-	-	-	0

** Grundgesamtheit: Bevölkerung in Deutschland ab 14 Jahren **

Prozentwerte (senkrecht)

Frage: Wenn Sie jetzt einmal an die letzten Tage zurückdenken, welches Thema aus Politik, Wirtschaft und Gesellschaft hat Sie da persönlich am meisten beschäftigt?
1. Nennung (Offene Frage, bis zu 2 Nennungen)

	Gesamt	Parteipräferenz (Wahlberechtigte ab 18 Jahren)								
		CDU/ CSU	SPD	Linke	B90/ Grüne	FDP	AfD	Sonstige	Nicht/ ungültig wählen	Weiß noch nicht
Preissteigerungen, Inflation, Euro Auswirkungen	0	1	-	-	-	-	-	-	-	-
Sexismus-Debatte	0	-	-	-	-	-	-	-	2	-
ZUSAMMENFASSUNG: Ausgang der Bundestagswahl, Abschneiden der Parteien, Koalitionsverhandlungen	19	23	26	24	25	33	15	10	15	14
ZUSAMMENFASSUNG: Terror, -anschläge, -bedrohung	2	3	2	1	-	-	-	-	1	2
ZUSAMMENFASSUNG: Kriege / Unruhen in der Welt	1	1	1	1	-	-	-	-	1	0
Sonstiges	4	5	5	8	0	-	-	-	3	3
Weiß nicht	17	11	9	4	8	15	15	23	10	23
Keine Angabe	11	9	9	5	13	3	4	14	22	14
Summe	100	100	100	100	100	100	100	100	100	100

** Grundgesamtheit: Bevölkerung in Deutschland ab 14 Jahren **

Prozentwerte (senkrecht)

ThemenMonitor - KW 44/2017

Frage: Wenn Sie jetzt einmal an die letzten Tage zurückdenken, welches Thema aus Politik, Wirtschaft und Gesellschaft hat Sie da persönlich am meisten beschäftigt?
2. Nennung (Offene Frage, bis zu 2 Nennungen)

	Gesamt	Deutschland		Alter in Jahren				Geschlecht		Schulabschluss			Berufstätig		monatl. HH-Netto-EK		
		West	Ost	14-34	35-49	50-64	65+	Männlich	Weiblich	Haupt-/Volkschule	Mittlere Reife/POS	Abitur/Fachhochschulreife	Ja	Nein	unter 1500	1500 bis unter 3000	3000 und mehr
Basis ungewichtet	1000	781	219	123	175	348	354	459	541	203	275	483	542	450	141	313	273
BASIS: Befragte mit 2. Nennung	321	257	64	32	54	118	117	143	178	46	81	188	179	140	45	95	124
Flüchtlinge, Ausländer in Deutschland, Zuwanderungs-, Asylpolitik	14	12	20	10	20	9	15	15	13	16	18	9	15	12	12	17	13
Koalitionsverhandlungen / Regierungsbildung	12	11	16	3	16	15	12	12	12	6	15	13	12	12	8	9	17
Steuerpolitik, Finanzpolitik	5	5	4	13	4	4	3	7	4	4	3	8	8	2	5	5	5
Diskussion um Unabhängigkeit Kataloniens, Referendum	5	5	3	3	2	5	7	5	5	5	2	8	5	5	5	3	3
US-Präsidentschaft Donald Trump	5	5	2	12	6	1	2	2	7	-	5	7	5	4	-	5	8
Rentenpolitik, Altersvorsorge	4	5	1	9	2	3	5	4	4	12	3	2	5	3	7	7	-
Entwicklung der AfD	4	4	5	-	10	4	2	5	3	3	7	2	4	4	5	6	-
Gegenwärtige Politik, Parteien und Politiker in Deutschland allgemein	3	4	-	-	6	3	4	5	2	12	1	1	4	2	3	5	4
Umweltpolitik/ -schutz	3	3	2	-	2	7	2	2	4	3	4	2	2	4	3	4	4
Allgemeine Wirtschaftslage	3	3	1	7	-	4	1	3	3	-	2	4	2	4	3	3	4
Politische Situation in der Türkei allgemein	3	2	4	4	2	3	3	5	1	-	3	4	2	4	-	3	1
Konstituierende Sitzung des Bundestags, Wahl Schäubles zum Bundestagspräsidenten	3	3	3	3	2	4	2	2	3	4	1	3	3	2	-	3	2
Armut in Deutschland, Arm-Reich-Gefälle, Unterschichten-Debatte	3	2	4	-	3	6	1	0	4	3	5	-	2	3	5	2	2
Bildungspolitik, Pisa-Studie	2	3	-	3	3	-	4	2	2	5	-	3	1	4	11	2	0
Energiepolitik	2	2	5	-	1	4	3	3	2	4	3	1	2	2	3	3	-
EU-Politik allgemein	2	3	0	5	-	3	2	3	1	-	2	4	1	4	1	1	5
Innere Sicherheit, Kriminalität, Bekämpfung Terrorismus	2	1	6	6	1	1	1	2	1	-	1	4	1	3	-	0	1
Digitalisierung	2	2	1	-	6	1	0	1	3	2	2	2	3	0	-	0	5
Atomprogramm Nordkorea, aktueller Konflikt	2	2	1	8	-	1	-	3	0	-	-	2	1	2	-	2	1
Sozialabbau, Soziale Ungerechtigkeiten	2	2	-	-	4	0	2	2	2	2	2	1	2	2	4	-	3
Arbeitslosigkeit / Arbeitsmarktpolitik	2	2	-	2	3	2	-	1	2	2	2	1	2	1	-	4	-
Steigende Mietpreise, Wohnungsnot in Städten, Einführung "Mietpreisbremse"	2	2	1	-	-	1	5	1	2	4	1	0	0	3	-	0	3
Gesundheitspolitik, -reform, Krankenkassen	1	1	1	-	-	3	2	-	2	-	2	1	1	1	1	0	1
Pflegeversorgung in Deutschland	1	1	3	-	-	3	1	1	1	4	1	0	1	1	7	-	0
Infrastruktur in Deutschland - Probleme, Projekte	1	1	-	-	-	3	2	1	1	-	3	0	0	1	1	-	3
Sexismus-Debatte	1	1	-	-	1	1	2	1	1	3	-	0	1	1	-	2	-
Landtagswahl Niedersachsen	1	1	-	-	2	-	2	0	2	-	2	0	1	1	-	1	2
Klimawandel, globale Erwärmung, CO2-Ausstoß	1	1	-	3	1	-	0	1	1	-	-	2	1	0	2	0	2
Wahl in Österreich	1	1	-	3	-	1	0	-	2	-	-	2	1	0	-	-	2
Familienpolitik, Kinderbetreuung, Betreuungsgeld	1	1	2	2	-	-	1	-	2	-	-	1	0	2	3	1	0
Abgas- / Dieselskandal / Kartellvorwürfe gegen deutsche Autobauer	1	1	-	-	1	2	0	2	0	2	-	1	1	-	1	-	1
Kriege, Unruhen, Terror in der Welt allgemein	1	1	1	-	1	-	2	-	1	-	1	1	0	1	3	-	1
Außenpolitik der Regierung	1	-	4	4	-	-	-	-	1	-	-	2	1	-	-	-	2
Insolvenz von Air-Berlin	1	0	3	-	-	1	2	1	0	2	0	0	0	1	-	2	0
Preissteigerungen, Inflation, Euro Auswirkungen	0	0	1	-	-	-	2	1	-	-	1	0	-	1	2	0	-
Politikverdrossenheit, Inkompetenz, Verlogenheit, Korruption von Politikern	0	-	2	-	-	1	0	-	1	-	1	0	1	-	-	1	0
Welternährungskrise, Hunger in der Welt	0	0	-	-	-	-	1	-	1	-	1	-	-	1	-	-	1

** Grundgesamtheit: Bevölkerung in Deutschland ab 14 Jahren **

Prozentwerte (senkrecht)

Frage: Wenn Sie jetzt einmal an die letzten Tage zurückdenken, welches Thema aus Politik, Wirtschaft und Gesellschaft hat Sie da persönlich am meisten beschäftigt?
2. Nennung (Offene Frage, bis zu 2 Nennungen)

	Gesamt	Deutschland		Alter in Jahren				Geschlecht		Schulabschluss			Berufstätig		monatl. HH-Netto-EK		
		West	Ost	14-34	35-49	50-64	65+	Männlich	Weiblich	Haupt-/Volkschule	Mittlere Reife/POS	Abitur/Fachhochschulreife	Ja	Nein	unter 1500	1500 bis unter 3000	3000 und mehr
Elektroautos, -mobilität (Kaufprämie, Vorgaben durch Politik, etc.)	0	0	-	-	-	-	1	1	-	2	-	-	-	1	-	1	-
Diskussion um Glyphosat	0	0	-	-	-	0	0	0	0	-	-	1	0	0	-	-	1
ZUSAMMENFASSUNG: Ausgang der Bundestagswahl, Abschneiden der Parteien, Koalitionsverhandlungen	19	17	24	6	28	22	16	19	18	13	23	19	19	18	13	18	19
ZUSAMMENFASSUNG: Terror, -anschläge, -bedrohung	3	2	7	6	2	1	3	2	3	-	2	5	1	5	3	0	2
ZUSAMMENFASSUNG: Kriege / Unruhen in der Welt	1	1	1	-	1	-	2	-	1	-	1	1	0	1	3	-	1
Sonstiges	3	4	2	-	1	7	4	3	3	-	5	3	4	3	5	6	1
Weiß nicht	-	-	-	-	-	-	-	-	-	-	-	-	-	-	-	-	-
Keine Angabe	-	-	-	-	-	-	-	-	-	-	-	-	-	-	-	-	-
Summe	100	100	100	100	100	100	100	100	100	100	100	100	100	100	100	100	100

** Grundgesamtheit: Bevölkerung in Deutschland ab 14 Jahren **

Prozentwerte (senkrecht)

ThemenMonitor - KW 44/2017

Frage: Wenn Sie jetzt einmal an die letzten Tage zurückdenken, welches Thema aus Politik, Wirtschaft und Gesellschaft hat Sie da persönlich am meisten beschäftigt?
2. Nennung (Offene Frage, bis zu 2 Nennungen)

	Gesamt	Parteipräferenz (Wahlberechtigte ab 18 Jahren)								
		CDU/ CSU	SPD	Linke	B90/ Grüne	FDP	AfD	Sonstige	Nicht/ ungültig wählen	Weiß noch nicht
Basis ungewichtet	1000	203	144	69	97	66	52	22	53	191
BASIS: Befragte mit 2. Nennung										
Flüchtlinge, Ausländer in Deutschland, Zuwanderungs-, Asylpolitik	14	21	11	15	3	2	19	-	17	21
Koalitionsverhandlungen / Regierungsbildung	12	24	11	3	26	3	2	15	3	15
Steuerpolitik, Finanzpolitik	5	8	-	6	-	8	4	-	14	5
Diskussion um Unabhängigkeit Kataloniens, Referendum	5	5	5	2	5	6	1	-	3	11
US-Präsidentschaft Donald Trump	5	1	8	-	14	10	-	-	16	3
Rentenpolitik, Altersvorsorge	4	4	-	9	14	-	15	-	-	3
Entwicklung der AfD	4	1	4	9	1	-	-	-	11	6
Gegenwärtige Politik, Parteien und Politiker in Deutschland allgemein	3	1	2	-	-	-	18	-	9	4
Umweltpolitik/ -schutz	3	1	3	5	8	-	2	-	9	3
Allgemeine Wirtschaftslage	3	2	7	-	-	-	1	-	-	4
Politische Situation in der Türkei allgemein	3	0	0	7	6	17	-	-	-	1
Konstituierende Sitzung des Bundestags, Wahl Schäubles zum Bundestagspräsidenten	3	3	3	6	-	6	-	-	-	3
Armut in Deutschland, Arm-Reich-Gefälle, Unterschichten-Debatte	3	-	7	-	-	2	-	-	-	2
Bildungspolitik, Pisa-Studie	2	-	6	-	-	5	-	19	-	2
Energiepolitik	2	6	2	-	-	5	-	-	-	2
EU-Politik allgemein	2	3	0	12	-	1	4	-	-	-
Innere Sicherheit, Kriminalität, Bekämpfung Terrorismus	2	-	-	-	-	-	15	-	-	4
Digitalisierung	2	1	4	5	-	2	-	17	-	-
Atomprogramm Nordkorea, aktueller Konflikt	2	-	-	1	3	7	-	-	-	-
Sozialabbau, Soziale Ungerechtigkeiten	2	3	5	1	-	-	-	5	-	-
Arbeitslosigkeit / Arbeitsmarktpolitik	2	-	-	-	-	5	8	-	-	-
Steigende Mietpreise, Wohnungsnot in Städten, Einführung "Mietpreisbremse"	2	-	4	-	-	6	1	-	-	1
Gesundheitspolitik, -reform, Krankenkassen	1	3	-	4	-	-	-	6	-	-
Pflegeversorgung in Deutschland	1	2	1	-	-	1	-	26	-	-
Infrastruktur in Deutschland - Probleme, Projekte	1	5	-	-	-	-	-	5	-	1
Sexismus-Debatte	1	-	-	-	2	-	-	-	18	-
Landtagswahl Niedersachsen	1	-	2	5	-	2	-	-	-	-
Klimawandel, globale Erwärmung, CO2-Ausstoß	1	1	2	-	8	-	-	-	-	-
Wahl in Österreich	1	-	4	-	-	2	-	-	-	-
Familienpolitik, Kinderbetreuung, Betreuungsgeld	1	-	-	-	-	4	-	-	-	1
Abgas- / Dieselskandal / Kartellvorwürfe gegen deutsche Autobauer	1	-	-	-	3	-	-	-	-	5
Kriege, Unruhen, Terror in der Welt allgemein	1	-	1	-	-	-	-	-	-	-
Außenpolitik der Regierung	1	-	4	-	-	-	-	-	-	-
Insolvenz von Air-Berlin	1	0	2	-	-	-	-	-	-	1
Preissteigerungen, Inflation, Euro Auswirkungen	0	-	-	-	-	-	4	-	-	-
Politikverdrossenheit, Inkompetenz, Verlogenheit, Korruption von Politikern	0	-	-	4	1	-	-	-	-	-
Welternährungskrise, Hunger in der Welt	0	-	-	-	-	5	-	-	-	-

** Grundgesamtheit: Bevölkerung in Deutschland ab 14 Jahren **

Prozentwerte (senkrecht)

Frage: Wenn Sie jetzt einmal an die letzten Tage zurückdenken, welches Thema aus Politik, Wirtschaft und Gesellschaft hat Sie da persönlich am meisten beschäftigt?
2. Nennung (Offene Frage, bis zu 2 Nennungen)

	Gesamt	Parteipräferenz (Wahlberechtigte ab 18 Jahren)								
		CDU/ CSU	SPD	Linke	B90/ Grüne	FDP	AfD	Sonstige	Nicht/ ungültig wählen	Weiß noch nicht
Elektroautos, -mobilität (Kaufprämie, Vorgaben durch Politik, etc.)	0	2	-	-	-	-	-	-	-	-
Diskussion um Glyphosat	0	-	-	-	-	-	1	7	-	-
ZUSAMMENFASSUNG: Ausgang der Bundestagswahl, Abschneiden der Parteien, Koalitionsverhandlungen	19	28	18	18	28	9	2	15	14	23
ZUSAMMENFASSUNG: Terror, -anschläge, -bedrohung	3	-	1	-	-	-	15	-	-	4
ZUSAMMENFASSUNG: Kriege / Unruhen in der Welt	1	-	1	-	-	-	-	-	-	-
Sonstiges	3	4	3	5	5	2	5	-	-	2
Weiß nicht	-	-	-	-	-	-	-	-	-	-
Keine Angabe	-	-	-	-	-	-	-	-	-	-
Summe	100	100	100	100	100	100	100	100	100	100

** Grundgesamtheit: Bevölkerung in Deutschland ab 14 Jahren **

Prozentwerte (senkrecht)

ThemenMonitor - KW 44/2017

Fehlertoleranztabelle


Lesebeispiel: In einer Stichprobe von 1000 Personen sei ein Anteil von 20% für ein Merkmal ermittelt worden.

Dann liegt der wahre Wert der Grundgesamtheit mit 95%iger Wahrscheinlichkeit im Intervall $20\% \pm 2,5\%$ also zwischen 17,5% und 22,5%.

Die Tabelle basiert auf der Formel für das Konfidenzintervall bei Zufallsstichproben mit großen Grundgesamtheiten: $K(p,n) \approx 1,96 \sqrt{p(1-p)/n}$

In Feldern mit '---' beträgt das Konfidenzintervall mehr als die Hälfte des Anteils und obige Formel ist nicht mehr anwendbar.

Größe der Stichprobe n=	Anteilswerte in der Stichprobe																		
	1%	2%	3%	4%	5%	10%	15%	20%	25%	30%	35%	40%	45%	50%	60%	70%	80%	90%	95%
100	---	---	---	---	---	---	7,0%	7,8%	8,5%	9,0%	9,3%	9,6%	9,8%	9,8%	9,6%	9,0%	7,8%	---	---
200	---	---	---	---	---	4,2%	4,9%	5,5%	6,0%	6,4%	6,6%	6,8%	6,9%	6,9%	6,8%	6,4%	5,5%	4,2%	---
300	---	---	---	---	2,5%	3,4%	4,0%	4,5%	4,9%	5,2%	5,4%	5,5%	5,6%	5,7%	5,5%	5,2%	4,5%	3,4%	2,5%
400	---	---	---	1,9%	2,1%	2,9%	3,5%	3,9%	4,2%	4,5%	4,7%	4,8%	4,9%	4,9%	4,8%	4,5%	3,9%	2,9%	2,1%
500	---	---	---	1,7%	1,9%	2,6%	3,1%	3,5%	3,8%	4,0%	4,2%	4,3%	4,4%	4,4%	4,3%	4,0%	3,5%	2,6%	1,9%
600	---	---	1,4%	1,6%	1,7%	2,4%	2,9%	3,2%	3,5%	3,7%	3,8%	3,9%	4,0%	4,0%	3,9%	3,7%	3,2%	2,4%	1,7%
700	---	---	1,3%	1,5%	1,6%	2,2%	2,6%	3,0%	3,2%	3,4%	3,5%	3,6%	3,7%	3,7%	3,6%	3,4%	3,0%	2,2%	1,6%
800	---	1,0%	1,2%	1,4%	1,5%	2,1%	2,5%	2,8%	3,0%	3,2%	3,3%	3,4%	3,4%	3,5%	3,4%	3,2%	2,8%	2,1%	1,5%
900	---	0,9%	1,1%	1,3%	1,4%	2,0%	2,3%	2,6%	2,8%	3,0%	3,1%	3,2%	3,3%	3,3%	3,2%	3,0%	2,6%	2,0%	1,4%
1000	---	0,9%	1,1%	1,2%	1,4%	1,9%	2,2%	2,5%	2,7%	2,8%	3,0%	3,0%	3,1%	3,1%	3,0%	2,8%	2,5%	1,9%	1,4%
1100	---	0,8%	1,0%	1,2%	1,3%	1,8%	2,1%	2,4%	2,6%	2,7%	2,8%	2,9%	2,9%	3,0%	2,9%	2,7%	2,4%	1,8%	1,3%
1200	---	0,8%	1,0%	1,1%	1,2%	1,7%	2,0%	2,3%	2,5%	2,6%	2,7%	2,8%	2,8%	2,8%	2,8%	2,6%	2,3%	1,7%	1,2%
1300	---	0,8%	0,9%	1,1%	1,2%	1,6%	1,9%	2,2%	2,4%	2,5%	2,6%	2,7%	2,7%	2,7%	2,7%	2,5%	2,2%	1,6%	1,2%
1400	---	0,7%	0,9%	1,0%	1,1%	1,6%	1,9%	2,1%	2,3%	2,4%	2,5%	2,6%	2,6%	2,6%	2,6%	2,4%	2,1%	1,6%	1,1%
1500	---	0,7%	0,9%	1,0%	1,1%	1,5%	1,8%	2,0%	2,2%	2,3%	2,4%	2,5%	2,5%	2,5%	2,5%	2,3%	2,0%	1,5%	1,1%
1600	0,5%	0,7%	0,8%	1,0%	1,1%	1,5%	1,7%	2,0%	2,1%	2,2%	2,3%	2,4%	2,4%	2,5%	2,4%	2,2%	2,0%	1,5%	1,1%
1700	0,5%	0,7%	0,8%	0,9%	1,0%	1,4%	1,7%	1,9%	2,1%	2,2%	2,3%	2,3%	2,4%	2,4%	2,3%	2,2%	1,9%	1,4%	1,0%
1800	0,5%	0,6%	0,8%	0,9%	1,0%	1,4%	1,6%	1,8%	2,0%	2,1%	2,2%	2,3%	2,3%	2,3%	2,3%	2,1%	1,8%	1,4%	1,0%
1900	0,4%	0,6%	0,8%	0,9%	1,0%	1,3%	1,6%	1,8%	1,9%	2,1%	2,1%	2,2%	2,2%	2,2%	2,2%	2,1%	1,8%	1,3%	1,0%
2000	0,4%	0,6%	0,7%	0,9%	1,0%	1,3%	1,6%	1,8%	1,9%	2,0%	2,1%	2,1%	2,2%	2,2%	2,1%	2,0%	1,8%	1,3%	1,0%
2500	0,4%	0,5%	0,7%	0,8%	0,9%	1,2%	1,4%	1,6%	1,7%	1,8%	1,9%	1,9%	2,0%	2,0%	1,9%	1,8%	1,6%	1,2%	0,9%
3000	0,4%	0,5%	0,6%	0,7%	0,8%	1,1%	1,3%	1,4%	1,5%	1,6%	1,7%	1,8%	1,8%	1,8%	1,8%	1,6%	1,4%	1,1%	0,8%
4000	0,3%	0,4%	0,5%	0,6%	0,7%	0,9%	1,1%	1,2%	1,3%	1,4%	1,5%	1,5%	1,5%	1,5%	1,5%	1,4%	1,2%	0,9%	0,7%
5000	0,3%	0,4%	0,5%	0,5%	0,6%	0,8%	1,0%	1,1%	1,2%	1,3%	1,3%	1,4%	1,4%	1,4%	1,4%	1,3%	1,1%	0,8%	0,6%
6000	0,3%	0,4%	0,4%	0,5%	0,6%	0,8%	0,9%	1,0%	1,1%	1,2%	1,2%	1,2%	1,3%	1,3%	1,2%	1,2%	1,0%	0,8%	0,6%
8000	0,2%	0,3%	0,4%	0,4%	0,5%	0,7%	0,8%	0,9%	0,9%	1,0%	1,0%	1,1%	1,1%	1,1%	1,1%	1,0%	0,9%	0,7%	0,5%
10000	0,2%	0,3%	0,3%	0,4%	0,4%	0,6%	0,7%	0,8%	0,8%	0,9%	0,9%	1,0%	1,0%	1,0%	1,0%	0,9%	0,8%	0,6%	0,4%
11000	0,2%	0,3%	0,3%	0,4%	0,4%	0,6%	0,7%	0,7%	0,8%	0,9%	0,9%	0,9%	0,9%	0,9%	0,9%	0,9%	0,7%	0,6%	0,4%
20000	0,1%	0,2%	0,2%	0,3%	0,3%	0,4%	0,5%	0,6%	0,6%	0,6%	0,7%	0,7%	0,7%	0,7%	0,7%	0,6%	0,6%	0,4%	0,3%
25000	0,1%	0,2%	0,2%	0,2%	0,3%	0,4%	0,4%	0,5%	0,5%	0,6%	0,6%	0,6%	0,6%	0,6%	0,6%	0,6%	0,5%	0,4%	0,3%
30000	0,1%	0,2%	0,2%	0,2%	0,2%	0,3%	0,4%	0,5%	0,5%	0,5%	0,5%	0,5%	0,6%	0,6%	0,6%	0,5%	0,5%	0,3%	0,2%



ThemenMonitor – KW 45 / 2017

Eine Studie von infratest dimap für das Bundespresseamt / BPA

Tabellarische Übersichten

317100376

Untersuchungsanlage

Grundgesamtheit:	Bevölkerung in Deutschland ab 14 Jahren	
Stichprobe:	Repräsentative Zufallsauswahl / Dual-Frame	
Erhebungsverfahren:	Telefoninterviews (CATI)	
Fallzahl:	1.009 Befragte	
Erhebungszeitraum:	7. bis 8. November 2017	
Fehlertoleranz:	1,4 ¹ bis 3,1 ² Prozentpunkte	
Institut:	Infratest dimap / www.infratest-dimap.de	
Ihre Ansprechpartner:	Michael Kunert	☎ +49 (0)30 533 22-154 ✉ michael.kunert@infratest-dimap.de
	Irina Roth	☎ +49 (0)30 533 22-112 ✉ irina.roth@infratest-dimap.de

¹bei einem Anteilswert von 5%

²bei einem Anteilswert von 50%

Inhaltsverzeichnis

Frage: Wenn Sie jetzt einmal an die letzten Tage zurückdenken, welches Thema aus Politik, Wirtschaft und Gesellschaft hat Sie da persönlich am meisten beschäftigt?	
Zusammenfassung 1. + 2. Nennung (Offene Frage, bis zu 2 Nennungen)	1
Frage:(Kopf 2)	3
Frage: Wenn Sie jetzt einmal an die letzten Tage zurückdenken, welches Thema aus Politik, Wirtschaft und Gesellschaft hat Sie da persönlich am meisten beschäftigt?	
1. Nennung (Offene Frage, bis zu 2 Nennungen)	5
Frage:(Kopf 2)	7
Frage: Wenn Sie jetzt einmal an die letzten Tage zurückdenken, welches Thema aus Politik, Wirtschaft und Gesellschaft hat Sie da persönlich am meisten beschäftigt?	
2. Nennung (Offene Frage, bis zu 2 Nennungen)	9
Frage:(Kopf 2)	11
Fehlertoleranztabelle	13

ThemenMonitor - KW 45/2017

Frage: Wenn Sie jetzt einmal an die letzten Tage zurückdenken, welches Thema aus Politik, Wirtschaft und Gesellschaft hat Sie da persönlich am meisten beschäftigt?
Zusammenfassung 1. + 2. Nennung (Offene Frage, bis zu 2 Nennungen)

	Gesamt	Deutschland		Alter in Jahren				Geschlecht		Schulabschluss			Berufstätig		monatl. HH-Netto-EK		
		West	Ost	14-34	35-49	50-64	65+	Männlich	Weiblich	Haupt-/Volkschule	Mittlere Reife/POS	Abitur/Fachhochschulreife	Ja	Nein	unter 1500	1500 bis unter 3000	3000 und mehr
Basis ungewichtet	1009	782	227	151	213	291	354	485	524	181	317	473	516	490	157	322	304
Zusammenfassung 1. + 2. Nennung																	
Koalitionsverhandlungen / Regierungsbildung	23	24	22	15	25	23	31	25	22	20	24	27	24	23	17	29	25
Flüchtlinge, Ausländer in Deutschland, Zuwanderungs-, Asylpolitik	13	14	11	12	14	13	14	13	14	15	14	12	15	12	12	15	15
Aufdeckung von Steueroasen /-hinterziehung (Panama Papers, Paradise Papers)	8	9	4	4	6	10	10	10	6	5	8	10	8	8	6	9	10
US-Präsidentschaft Donald Trump	5	6	3	2	5	7	7	5	6	4	5	8	5	5	4	5	7
Rentenpolitik, Altersvorsorge	4	4	5	2	3	8	3	4	4	3	6	3	5	3	4	5	3
Attentat in den USA	4	5	2	6	5	3	1	5	3	4	2	6	4	4	5	4	4
Umweltpolitik/ -schutz	4	4	3	2	2	5	5	3	4	4	4	3	4	3	3	4	4
Kriege, Unruhen, Terror in der Welt allgemein	3	3	5	2	4	6	2	3	4	3	4	3	4	3	4	4	4
Klimakonferenz	3	4	3	4	2	3	4	3	4	4	4	4	4	3	4	3	5
Klimawandel, globale Erwärmung, CO2-Ausstoß	2	3	0	4	1	2	3	2	3	-	2	4	2	3	1	4	2
Diskussion um Unabhängigkeit Kataloniens, Referendum	2	2	3	4	2	1	2	3	2	2	2	3	2	3	1	2	3
Innere Sicherheit, Kriminalität, Bekämpfung Terrorismus	2	2	4	-	2	3	4	3	1	2	3	2	2	2	2	2	4
Bildungspolitik, Pisa-Studie	2	2	3	4	1	1	2	1	3	2	2	3	2	2	4	2	1
Energiepolitik	2	2	2	2	2	2	1	3	1	2	1	4	2	1	2	3	2
Allgemeine Wirtschaftslage	2	2	2	3	1	2	2	2	1	1	2	2	1	2	1	2	3
Abgas- / Dieselskandal / Kartellvorwürfe gegen deutsche Autobauer	2	2	1	1	3	2	2	3	1	2	2	0	2	2	1	2	2
Atomprogramm Nordkorea, aktueller Konflikt	2	2	1	1	3	1	2	1	2	1	2	1	1	2	-	2	1
Gegenwärtige Politik, Parteien und Politiker in Deutschland allgemein	1	1	4	1	1	1	2	2	1	2	1	2	1	2	1	2	1
Außenpolitik der Regierung	1	1	2	2	2	1	1	1	2	3	1	2	2	1	3	1	1
Arbeitslosigkeit / Arbeitsmarktpolitik	1	1	2	1	1	1	2	1	2	-	2	1	1	1	3	1	0
Sozialabbau, Soziale Ungerechtigkeiten	1	2	0	1	0	1	3	1	1	1	1	2	1	2	1	2	1
Steuerpolitik, Finanzpolitik	1	1	1	-	1	2	2	2	0	1	2	1	1	1	1	1	2
EU-Politik allgemein	1	1	1	-	1	1	1	1	1	1	1	1	1	1	1	1	1
Armut in Deutschland, Arm-Reich-Gefälle, Unterschichten-Debatte	1	1	1	1	2	0	0	1	1	-	1	1	1	0	1	1	-
Steigende Mietpreise, Wohnungsnot in Städten, Einführung "Mietpreisbremse"	1	0	2	1	1	1	0	0	1	0	1	1	1	0	-	1	1
Pflegeversorgung in Deutschland	1	1	1	-	0	1	1	1	1	1	1	0	0	1	2	1	0
Elektroautos, -mobilität (Kaufprämie, Vorgaben durch Politik, etc.)	1	0	1	0	2	-	0	1	0	0	1	1	1	0	1	0	1
Digitalisierung	1	1	0	1	0	-	1	1	0	0	0	1	0	1	1	1	-
Politische Situation in der Türkei allgemein	1	1	0	1	1	-	1	0	1	1	0	0	1	1	-	0	0
Preissteigerungen, Inflation, Euro Auswirkungen	1	0	1	1	-	1	1	1	0	1	1	0	1	0	2	1	-
Politikverdrossenheit, Inkompetenz, Verlogenheit, Korruption von Politikern	1	1	1	-	-	1	1	1	-	1	0	0	0	1	1	1	0
Entwicklung der AfD	1	0	1	1	-	1	-	-	1	0	-	1	1	0	2	-	1
Insolvenz von Air-Berlin	1	0	1	-	0	0	1	1	0	0	1	0	0	1	0	0	1
Infrastruktur in Deutschland - Probleme, Projekte	0	0	1	-	0	1	1	0	1	-	1	0	0	0	-	0	1
Familienpolitik, Kinderbetreuung, Betreuungsgeld	0	1	-	1	-	1	-	0	1	-	0	1	1	-	1	-	1
Angela Merkel als Bundeskanzlerin, Auftritte allgemein	0	0	-	-	-	-	1	0	0	0	1	-	-	1	1	0	-
Sexismus-Debatte	0	0	-	0	-	1	0	0	1	-	0	0	0	0	-	-	1

** Grundgesamtheit: Bevölkerung in Deutschland ab 14 Jahren **

Prozentwerte (senkrecht)

Frage: Wenn Sie jetzt einmal an die letzten Tage zurückdenken, welches Thema aus Politik, Wirtschaft und Gesellschaft hat Sie da persönlich am meisten beschäftigt?
Zusammenfassung 1. + 2. Nennung (Offene Frage, bis zu 2 Nennungen)

	Gesamt	Deutschland		Alter in Jahren				Geschlecht		Schulabschluss			Berufstätig		monatl. HH-Netto-EK		
		West	Ost	14-34	35-49	50-64	65+	Männlich	Weiblich	Haupt-/Volkschule	Mittlere Reife/POS	Abitur/Fachhochschulreife	Ja	Nein	unter 1500	1500 bis unter 3000	3000 und mehr
ZUSAMMENFASSUNG: Ausgang der Bundestagswahl, Abschneiden der Parteien, Koalitionsverhandlungen	23	24	22	15	25	23	31	25	22	20	24	27	24	23	18	29	25
ZUSAMMENFASSUNG: Terror, -anschläge, -bedrohung	5	4	8	2	6	8	5	5	5	4	6	5	6	5	5	6	7
ZUSAMMENFASSUNG: Kriege / Unruhen in der Welt	3	3	5	2	4	6	2	3	4	3	4	3	4	3	4	4	4
Sonstiges	6	5	10	4	5	9	6	6	6	6	5	7	6	6	10	6	6
Weiß nicht	15	15	18	23	15	13	10	13	18	21	16	10	15	15	19	12	10
Keine Angabe	12	12	11	19	10	9	8	10	13	11	12	7	10	14	12	10	10
Summe	132	132	133	125	127	136	139	132	132	125	135	135	133	131	135	139	134

** Grundgesamtheit: Bevölkerung in Deutschland ab 14 Jahren **

Prozentwerte (senkrecht)

ThemenMonitor - KW 45/2017

Frage: Wenn Sie jetzt einmal an die letzten Tage zurückdenken, welches Thema aus Politik, Wirtschaft und Gesellschaft hat Sie da persönlich am meisten beschäftigt?
Zusammenfassung 1. + 2. Nennung (Offene Frage, bis zu 2 Nennungen)

	Gesamt	Parteipräferenz (Wahlberechtigte ab 18 Jahren)								
		CDU/ CSU	SPD	AfD	FDP	Linke	B90/ Grüne	Sonstige	Nicht/ ungültig wählen	Weiß noch nicht
Basis ungewichtet	1009	198	172	54	85	66	88	30	42	191
Zusammenfassung 1. + 2. Nennung										
Koalitionsverhandlungen / Regierungsbildung	23	28	30	18	18	18	40	29	11	23
Flüchtlinge, Ausländer in Deutschland, Zuwanderungs-, Asylpolitik	13	15	7	38	27	11	7	6	19	11
Aufdeckung von Steueroasen /-hinterziehung (Panama Papers, Paradise Papers)	8	11	9	8	8	16	10	18	2	3
US-Präsidentschaft Donald Trump	5	4	7	-	4	4	11	3	3	6
Rentenpolitik, Altersvorsorge	4	7	2	3	6	3	-	4	6	6
Attentat in den USA	4	4	1	2	3	4	6	2	4	4
Umweltpolitik/ -schutz	4	4	4	6	2	2	4	1	1	6
Kriege, Unruhen, Terror in der Welt allgemein	3	6	2	5	2	5	2	3	6	2
Klimakonferenz	3	2	3	-	13	5	8	-	-	4
Klimawandel, globale Erwärmung, CO2-Ausstoß	2	3	1	-	2	1	11	-	3	1
Diskussion um Unabhängigkeit Kataloniens, Referendum	2	1	3	2	5	3	1	-	1	1
Innere Sicherheit, Kriminalität, Bekämpfung Terrorismus	2	2	2	7	6	1	0	3	2	1
Bildungspolitik, Pisa-Studie	2	1	2	1	2	5	3	3	7	2
Energiepolitik	2	2	1	-	2	5	8	-	-	2
Allgemeine Wirtschaftslage	2	2	3	1	3	2	-	7	2	0
Abgas- / Dieselskandal / Kartellvorwürfe gegen deutsche Autobauer	2	1	3	-	4	2	0	-	-	1
Atomprogramm Nordkorea, aktueller Konflikt	2	2	1	-	0	2	-	-	3	2
Gegenwärtige Politik, Parteien und Politiker in Deutschland allgemein	1	2	2	2	0	4	2	6	-	1
Außenpolitik der Regierung	1	0	4	-	3	3	0	-	-	1
Arbeitslosigkeit / Arbeitsmarktpolitik	1	2	1	5	-	-	-	4	3	1
Sozialabbau, Soziale Ungerechtigkeiten	1	2	3	0	-	2	1	2	1	1
Steuerpolitik, Finanzpolitik	1	1	0	-	5	-	1	1	-	2
EU-Politik allgemein	1	3	1	-	2	-	1	-	-	0
Armut in Deutschland, Arm-Reich-Gefälle, Unterschichten-Debatte	1	-	0	3	-	2	-	3	-	2
Steigende Mietpreise, Wohnungsnot in Städten, Einführung "Mietpreisbremse"	1	1	0	-	-	-	5	-	-	1
Pflegeversorgung in Deutschland	1	1	0	2	2	-	-	-	-	1
Elektroautos, -mobilität (Kaufprämie, Vorgaben durch Politik, etc.)	1	2	-	-	2	2	-	-	-	0
Digitalisierung	1	0	2	-	-	-	3	-	-	-
Politische Situation in der Türkei allgemein	1	0	1	-	1	-	-	-	2	-
Preissteigerungen, Inflation, Euro Auswirkungen	1	1	-	-	-	1	-	10	-	-
Politikverdrossenheit, Inkompetenz, Verlogenheit, Korruption von Politikern	1	0	-	-	4	-	-	-	2	1
Entwicklung der AfD	1	-	-	-	-	-	2	-	-	2
Insolvenz von Air-Berlin	1	1	0	-	-	-	1	-	-	1
Infrastruktur in Deutschland - Probleme, Projekte	0	0	1	-	0	-	0	-	2	0
Familienpolitik, Kinderbetreuung, Betreuungsgeld	0	0	-	2	-	-	-	5	-	0
Angela Merkel als Bundeskanzlerin, Auftritte allgemein	0	-	-	-	-	-	2	-	-	0
Sexismus-Debatte	0	0	-	-	0	-	3	-	-	-

** Grundgesamtheit: Bevölkerung in Deutschland ab 14 Jahren **

Prozentwerte (senkrecht)

Frage: Wenn Sie jetzt einmal an die letzten Tage zurückdenken, welches Thema aus Politik, Wirtschaft und Gesellschaft hat Sie da persönlich am meisten beschäftigt?
Zusammenfassung 1. + 2. Nennung (Offene Frage, bis zu 2 Nennungen)

	Gesamt	Parteipräferenz (Wahlberechtigte ab 18 Jahren)								
		CDU/ CSU	SPD	AfD	FDP	Linke	B90/ Grüne	Sonstige	Nicht/ ungültig wählen	Weiß noch nicht
ZUSAMMENFASSUNG: Ausgang der Bundestagswahl, Abschneiden der Parteien, Koalitionsverhandlungen	23	28	30	18	18	18	40	29	11	23
ZUSAMMENFASSUNG: Terror, -anschläge, -bedrohung	5	9	4	9	8	6	2	3	8	3
ZUSAMMENFASSUNG: Kriege / Unruhen in der Welt	3	6	2	5	2	5	2	3	6	2
Sonstiges	6	6	5	4	8	13	6	8	5	7
Weiß nicht	15	10	13	20	5	10	12	2	25	17
Keine Angabe	12	7	11	10	5	14	3	16	13	13
Summe	132	136	127	138	145	139	152	135	123	126

** Grundgesamtheit: Bevölkerung in Deutschland ab 14 Jahren **

Prozentwerte (senkrecht)

ThemenMonitor - KW 45/2017

Frage: Wenn Sie jetzt einmal an die letzten Tage zurückdenken, welches Thema aus Politik, Wirtschaft und Gesellschaft hat Sie da persönlich am meisten beschäftigt?
1. Nennung (Offene Frage, bis zu 2 Nennungen)

	Gesamt	Deutschland		Alter in Jahren				Geschlecht		Schulabschluss			Berufstätig		monatl. HH-Netto-EK		
		West	Ost	14-34	35-49	50-64	65+	Männlich	Weiblich	Haupt-/Volks-schule	Mittlere Reife/POS	Abitur-/Fachhoch-schulreife	Ja	Nein	unter 1500	1500 bis unter 3000	3000 und mehr
Basis ungewichtet	1009	782	227	151	213	291	354	485	524	181	317	473	516	490	157	322	304
1. Nennung																	
Koalitionsverhandlungen / Regierungsbildung	18	19	16	11	21	17	24	19	17	17	17	23	19	17	12	21	20
Flüchtlinge, Ausländer in Deutschland, Zuwanderungs-, Asylpolitik	10	11	9	9	13	10	10	11	10	14	11	8	11	9	9	12	10
Aufdeckung von Steueroasen /-hinterziehung (Panama Papers, Paradise Papers)	6	6	4	2	5	7	8	7	5	3	6	8	6	6	3	6	9
US-Präsidentschaft Donald Trump	4	4	2	1	4	6	4	3	4	2	4	5	4	3	3	4	4
Attentat in den USA	3	4	1	6	3	2	1	4	2	3	2	4	3	4	4	3	3
Klimakonferenz	2	2	3	3	2	2	3	2	3	3	2	3	3	2	3	1	4
Umweltpolitik/ -schutz	2	2	2	2	0	3	4	2	3	3	3	2	3	2	1	2	4
Kriege, Unruhen, Terror in der Welt allgemein	2	2	3	1	3	4	1	2	3	1	4	2	2	2	2	4	2
Rentenpolitik, Altersvorsorge	2	2	4	0	2	4	2	2	2	1	3	1	3	1	3	3	1
Diskussion um Unabhängigkeit Kataloniens, Referendum	2	2	2	3	2	0	2	2	2	1	2	3	2	2	1	2	2
Klimawandel, globale Erwärmung, CO2-Ausstoß	2	2	0	2	1	2	1	1	2	-	2	2	1	3	1	3	2
Energiepolitik	1	2	1	1	1	2	1	2	1	2	0	2	1	1	2	1	2
Gegenwärtige Politik, Parteien und Politiker in Deutschland allgemein	1	1	3	1	1	1	2	1	1	2	1	1	1	1	1	1	1
Atomprogramm Nordkorea, aktueller Konflikt	1	1	1	1	2	1	1	1	2	1	1	1	1	2	-	1	1
Allgemeine Wirtschaftslage	1	1	2	2	0	2	1	1	1	1	1	1	1	1	1	1	2
Innere Sicherheit, Kriminalität, Bekämpfung Terrorismus	1	1	2	-	1	1	2	1	1	1	1	1	1	1	2	1	2
Bildungspolitik, Pisa-Studie	1	1	2	1	1	1	0	0	1	0	0	2	1	0	2	1	1
Sozialabbau, Soziale Ungerechtigkeiten	1	1	0	1	0	1	2	1	1	1	1	1	1	1	1	1	0
Außenpolitik der Regierung	1	1	0	2	1	0	0	1	1	2	-	1	1	0	2	1	1
Steuerpolitik, Finanzpolitik	1	1	1	-	1	1	1	1	0	1	1	0	1	1	-	1	1
Arbeitslosigkeit / Arbeitsmarktpolitik	1	1	0	0	-	0	2	0	1	-	1	1	0	1	1	1	0
Abgas- / Dieselskandal / Kartellvorwürfe gegen deutsche Autobauer	1	1	-	-	0	1	1	1	0	1	1	0	1	1	-	1	1
Pflegeversorgung in Deutschland	1	1	1	-	0	1	1	1	1	1	1	0	0	1	2	1	-
Armut in Deutschland, Arm-Reich-Gefälle, Unterschichten-Debatte	1	1	1	1	1	0	-	1	0	-	1	1	1	-	1	1	-
Politikverdrossenheit, Inkompetenz, Verlogenheit, Korruption von Politikern	1	1	1	-	-	1	1	1	-	1	0	0	0	1	1	1	0
Preissteigerungen, Inflation, Euro Auswirkungen	0	0	0	1	-	1	-	1	0	1	0	-	0	0	2	0	-
EU-Politik allgemein	0	0	1	-	1	0	0	1	0	1	0	0	1	0	1	-	0
Insolvenz von Air-Berlin	0	0	0	-	0	0	1	1	0	-	1	0	0	1	-	-	1
Politische Situation in der Türkei allgemein	0	0	0	-	1	-	0	0	1	1	0	0	1	0	-	0	0
Entwicklung der AfD	0	0	1	1	-	1	-	-	1	-	-	0	0	0	2	-	0
Digitalisierung	0	0	-	0	-	-	1	0	-	-	0	0	-	1	-	0	-
Infrastruktur in Deutschland - Probleme, Projekte	0	0	1	-	-	0	1	0	0	-	0	0	0	0	-	0	0
Elektroautos, -mobilität (Kaufprämie, Vorgaben durch Politik, etc.)	0	0	-	0	0	-	-	0	0	-	-	1	0	-	-	-	1
Familienpolitik, Kinderbetreuung, Betreuungsgeld	0	0	-	0	-	1	-	0	0	-	0	0	0	-	1	-	-
Steigende Mietpreise, Wohnungsnot in Städten, Einführung "Mietpreisbremse"	0	0	1	1	0	-	-	0	0	-	-	1	0	-	-	-	1
Sexismus-Debatte	0	0	-	0	-	-	0	0	0	-	-	0	-	0	-	-	0
Angela Merkel als Bundeskanzlerin, Auftritte allgemein	0	0	-	-	-	-	0	-	0	-	0	-	-	0	-	0	-

** Grundgesamtheit: Bevölkerung in Deutschland ab 14 Jahren **

Prozentwerte (senkrecht)

Frage: Wenn Sie jetzt einmal an die letzten Tage zurückdenken, welches Thema aus Politik, Wirtschaft und Gesellschaft hat Sie da persönlich am meisten beschäftigt?
1. Nennung (Offene Frage, bis zu 2 Nennungen)

	Gesamt	Deutschland		Alter in Jahren				Geschlecht		Schulabschluss			Berufstätig		monatl. HH-Netto-EK		
		West	Ost	14-34	35-49	50-64	65+	Männlich	Weiblich	Haupt-/Volkschule	Mittlere Reife/POS	Abitur/Fachhochschulreife	Ja	Nein	unter 1500	1500 bis unter 3000	3000 und mehr
ZUSAMMENFASSUNG: Ausgang der Bundestagswahl, Abschneiden der Parteien, Koalitionsverhandlungen	18	19	17	12	21	18	24	19	18	17	17	24	19	18	14	21	20
ZUSAMMENFASSUNG: Terror, -anschläge, -bedrohung	3	3	6	1	4	5	3	3	4	1	5	3	3	3	3	4	4
ZUSAMMENFASSUNG: Kriege / Unruhen in der Welt	2	2	3	1	3	4	1	2	3	1	4	2	2	2	2	4	2
Sonstiges	4	4	6	4	5	4	3	5	3	4	3	5	4	4	5	3	4
Weiß nicht	15	15	18	23	15	13	10	13	18	21	16	10	15	15	19	12	10
Keine Angabe	12	12	11	19	10	9	8	10	13	11	12	7	10	14	12	10	10
Summe	100	100	100	100	100	100	100	100	100	100	100	100	100	100	100	100	100

** Grundgesamtheit: Bevölkerung in Deutschland ab 14 Jahren **

Prozentwerte (senkrecht)

ThemenMonitor - KW 45/2017

Frage: Wenn Sie jetzt einmal an die letzten Tage zurückdenken, welches Thema aus Politik, Wirtschaft und Gesellschaft hat Sie da persönlich am meisten beschäftigt?
1. Nennung (Offene Frage, bis zu 2 Nennungen)

	Gesamt	Parteipräferenz (Wahlberechtigte ab 18 Jahren)								
		CDU/ CSU	SPD	AfD	FDP	Linke	B90/ Grüne	Sonstige	Nicht/ ungültig wählen	Weiß noch nicht
Basis ungewichtet	1009	198	172	54	85	66	88	30	42	191
1. Nennung										
Koalitionsverhandlungen / Regierungsbildung	18	20	24	12	17	10	27	29	11	19
Flüchtlinge, Ausländer in Deutschland, Zuwanderungs-, Asylpolitik	10	11	7	31	18	7	5	5	19	7
Aufdeckung von Steueroasen /-hinterziehung (Panama Papers, Paradise Papers)	6	9	7	5	7	14	8	10	2	2
US-Präsidentschaft Donald Trump	4	2	5	-	3	3	6	3	3	5
Attentat in den USA	3	4	-	2	3	4	4	-	3	4
Klimakonferenz	2	2	1	-	8	4	6	-	-	3
Umweltpolitik/ -schutz	2	3	3	-	-	2	4	1	1	5
Kriege, Unruhen, Terror in der Welt allgemein	2	4	2	5	0	3	-	-	4	1
Rentenpolitik, Altersvorsorge	2	4	2	2	-	-	-	4	3	2
Diskussion um Unabhängigkeit Kataloniens, Referendum	2	0	3	2	4	3	1	-	1	1
Klimawandel, globale Erwärmung, CO2-Ausstoß	2	2	1	-	1	1	10	-	3	0
Energiepolitik	1	2	-	-	1	5	5	-	-	2
Gegenwärtige Politik, Parteien und Politiker in Deutschland allgemein	1	2	1	2	-	4	1	6	-	1
Atomprogramm Nordkorea, aktueller Konflikt	1	2	1	-	0	2	-	-	-	2
Allgemeine Wirtschaftslage	1	1	3	-	2	2	-	4	2	-
Innere Sicherheit, Kriminalität, Bekämpfung Terrorismus	1	1	0	2	4	1	0	3	-	1
Bildungspolitik, Pisa-Studie	1	1	1	1	1	2	-	3	-	0
Sozialabbau, Soziale Ungerechtigkeiten	1	2	1	0	-	2	-	-	1	1
Außenpolitik der Regierung	1	0	3	-	2	0	0	-	-	0
Steuerpolitik, Finanzpolitik	1	0	0	-	5	-	1	1	-	1
Arbeitslosigkeit / Arbeitsmarktpolitik	1	1	1	0	-	-	-	-	-	1
Abgas- / Dieselskandal / Kartellvorwürfe gegen deutsche Autobauer	1	1	2	-	1	-	0	-	-	-
Pflegeversorgung in Deutschland	1	1	-	2	2	-	-	-	-	1
Armut in Deutschland, Arm-Reich-Gefälle, Unterschichten-Debatte	1	-	-	-	-	2	-	-	-	2
Politikverdrossenheit, Inkompetenz, Verlogenheit, Korruption von Politikern	1	0	-	-	4	-	-	-	2	1
Preissteigerungen, Inflation, Euro Auswirkungen	0	1	-	-	-	1	-	6	-	-
EU-Politik allgemein	0	2	-	-	-	-	-	-	-	0
Insolvenz von Air-Berlin	0	1	0	-	-	-	1	-	-	1
Politische Situation in der Türkei allgemein	0	-	1	-	1	-	-	-	2	-
Entwicklung der AfD	0	-	-	-	-	-	0	-	-	1
Digitalisierung	0	-	2	-	-	-	-	-	-	-
Infrastruktur in Deutschland - Probleme, Projekte	0	0	-	-	-	-	-	-	2	0
Elektroautos, -mobilität (Kaufprämie, Vorgaben durch Politik, etc.)	0	1	-	-	2	-	-	-	-	-
Familienpolitik, Kinderbetreuung, Betreuungsgeld	0	0	-	-	-	-	-	5	-	-
Steigende Mietpreise, Wohnungsnot in Städten, Einführung "Mietpreisbremse"	0	-	0	-	-	-	-	-	-	1
Sexismus-Debatte	0	0	-	-	0	-	-	-	-	-
Angela Merkel als Bundeskanzlerin, Auftritte allgemein	0	-	-	-	-	-	-	-	-	0

** Grundgesamtheit: Bevölkerung in Deutschland ab 14 Jahren **

Prozentwerte (senkrecht)

Frage: Wenn Sie jetzt einmal an die letzten Tage zurückdenken, welches Thema aus Politik, Wirtschaft und Gesellschaft hat Sie da persönlich am meisten beschäftigt?
1. Nennung (Offene Frage, bis zu 2 Nennungen)

	Gesamt	Parteipräferenz (Wahlberechtigte ab 18 Jahren)								
		CDU/ CSU	SPD	AfD	FDP	Linke	B90/ Grüne	Sonstige	Nicht/ ungültig wählen	Weiß noch nicht
ZUSAMMENFASSUNG: Ausgang der Bundestagswahl, Abschneiden der Parteien, Koalitionsverhandlungen	18	20	24	12	17	10	27	29	11	20
ZUSAMMENFASSUNG: Terror, -anschläge, -bedrohung	3	5	2	7	4	4	0	3	4	2
ZUSAMMENFASSUNG: Kriege / Unruhen in der Welt	2	4	2	5	0	3	-	-	4	1
Sonstiges	4	4	4	4	4	5	4	3	3	5
Weiß nicht	15	10	13	20	5	10	12	2	25	17
Keine Angabe	12	7	11	10	5	14	3	16	13	13
Summe	100	100	100	100	100	100	100	100	100	100

** Grundgesamtheit: Bevölkerung in Deutschland ab 14 Jahren **

Prozentwerte (senkrecht)

ThemenMonitor - KW 45/2017

Frage: Wenn Sie jetzt einmal an die letzten Tage zurückdenken, welches Thema aus Politik, Wirtschaft und Gesellschaft hat Sie da persönlich am meisten beschäftigt?
2. Nennung (Offene Frage, bis zu 2 Nennungen)

	Gesamt	Deutschland		Alter in Jahren				Geschlecht		Schulabschluss			Berufstätig		monatl. HH-Netto-EK		
		West	Ost	14-34	35-49	50-64	65+	Männlich	Weiblich	Haupt-/Volks-schule	Mittlere Reife/POS	Abitur-/Fachhoch-schulreife	Ja	Nein	unter 1500	1500 bis unter 3000	3000 und mehr
Basis ungewichtet	1009	782	227	151	213	291	354	485	524	181	317	473	516	490	157	322	304
BASIS: Befragte mit 2. Nennung	357	281	76	44	58	114	141	176	181	51	116	178	186	170	55	138	117
Koalitionsverhandlungen / Regierungsbildung	17	17	19	19	18	16	17	20	15	14	21	11	15	21	14	20	17
Flüchtlinge, Ausländer in Deutschland, Zuwanderungs-, Asylpolitik	10	11	6	12	4	8	12	8	11	8	10	12	10	9	10	8	13
Aufdeckung von Steueroasen /-hinterziehung (Panama Papers, Paradise Papers)	6	7	1	7	4	7	5	8	4	7	5	4	6	5	7	7	2
Rentenpolitik, Altersvorsorge	6	6	4	6	2	11	3	6	6	7	7	4	7	4	4	5	7
US-Präsidentschaft Donald Trump	4	4	4	4	4	3	6	5	4	4	2	8	4	5	2	4	7
Umweltpolitik/ -schutz	4	4	3	-	6	4	4	4	3	5	5	2	4	4	7	4	3
Bildungspolitik, Pisa-Studie	4	3	5	10	1	1	4	2	5	5	4	4	4	4	6	4	2
Kriege, Unruhen, Terror in der Welt allgemein	3	3	5	3	4	6	2	3	3	7	2	4	4	3	6	1	6
Innere Sicherheit, Kriminalität, Bekämpfung Terrorismus	3	3	4	-	5	4	4	5	2	4	4	2	3	4	1	4	6
Abgas- / Dieselskandal / Kartellvorwürfe gegen deutsche Autobauer	3	4	3	4	8	2	2	6	1	3	3	1	4	3	2	1	3
Klimakonferenz	3	4	0	3	1	4	3	3	3	3	4	3	2	4	2	3	2
Klimawandel, globale Erwärmung, CO2-Ausstoß	2	3	-	4	-	1	3	2	3	-	2	5	2	3	0	5	1
Attentat in den USA	2	2	1	1	7	2	1	1	3	3	-	5	2	2	2	1	3
Außenpolitik der Regierung	2	2	4	-	7	1	2	0	4	1	2	2	2	2	3	1	2
Allgemeine Wirtschaftslage	2	3	-	4	2	2	1	3	1	-	2	3	1	3	-	2	3
Sozialabbau, Soziale Ungerechtigkeiten	2	2	0	2	-	1	4	2	2	2	1	3	1	3	-	3	2
Arbeitslosigkeit / Arbeitsmarktpolitik	2	1	6	1	5	3	-	1	3	-	4	1	3	-	6	2	-
Energiepolitik	2	1	3	3	2	1	0	1	2	-	1	4	3	0	-	4	-
EU-Politik allgemein	1	2	-	-	2	1	2	2	1	1	1	2	1	2	1	3	0
Steigende Mietpreise, Wohnungsnot in Städten, Einführung "Mietpreisbremse"	1	1	3	-	3	2	1	-	3	2	2	0	2	1	-	2	2
Steuerpolitik, Finanzpolitik	1	2	-	-	-	2	2	2	1	2	2	0	1	2	2	-	3
Diskussion um Unabhängigkeit Kataloniens, Referendum	1	1	1	2	-	1	1	2	1	1	1	2	1	1	-	-	2
Elektroautos, -mobilität (Kaufprämie, Vorgaben durch Politik, etc.)	1	0	4	-	5	-	1	2	1	2	2	-	2	1	2	1	-
Atomprogramm Nordkorea, aktueller Konflikt	1	1	-	2	2	-	1	1	1	-	1	1	2	0	-	2	-
Digitalisierung	1	1	0	3	1	-	1	2	1	1	-	3	0	2	3	1	-
Gegenwärtige Politik, Parteien und Politiker in Deutschland allgemein	1	1	2	3	-	-	0	1	0	-	-	3	0	2	-	1	0
Armut in Deutschland, Arm-Reich-Gefälle, Unterschichten-Debatte	1	0	3	-	3	-	1	1	1	-	2	0	1	1	0	2	-
Politische Situation in der Türkei allgemein	1	1	-	2	-	-	1	0	1	-	-	1	-	2	-	0	0
Infrastruktur in Deutschland - Probleme, Projekte	1	1	-	-	1	2	0	-	1	-	1	1	1	0	-	0	2
Angela Merkel als Bundeskanzlerin, Auftritte allgemein	1	1	-	-	-	-	2	1	1	2	1	-	-	1	2	-	-
Familienpolitik, Kinderbetreuung, Betreuungsgeld	1	1	-	3	-	-	-	-	1	-	-	2	1	-	-	-	2
Entwicklung der AfD	1	1	-	2	-	1	-	-	1	1	-	1	1	-	1	-	1
Sexismus-Debatte	1	1	-	-	-	2	-	-	1	-	1	-	1	-	-	-	2
Preissteigerungen, Inflation, Euro Auswirkungen	0	0	1	-	-	-	1	0	1	-	1	0	1	0	-	1	-
Insolvenz von Air-Berlin	0	0	1	-	-	-	1	-	1	1	0	-	-	1	1	0	-
Pflegeversicherung in Deutschland	0	-	0	-	-	0	-	-	0	-	-	0	0	-	-	-	0

** Grundgesamtheit: Bevölkerung in Deutschland ab 14 Jahren **

Prozentwerte (senkrecht)

Frage: Wenn Sie jetzt einmal an die letzten Tage zurückdenken, welches Thema aus Politik, Wirtschaft und Gesellschaft hat Sie da persönlich am meisten beschäftigt?
2. Nennung (Offene Frage, bis zu 2 Nennungen)

	Gesamt	Deutschland		Alter in Jahren				Geschlecht		Schulabschluss			Berufstätig		monatl. HH-Netto-EK		
		West	Ost	14-34	35-49	50-64	65+	Männlich	Weiblich	Haupt-/Volkschule	Mittlere Reife/POS	Abitur/Fachhochschulreife	Ja	Nein	unter 1500	1500 bis unter 3000	3000 und mehr
ZUSAMMENFASSUNG: Ausgang der Bundestagswahl, Abschneiden der Parteien, Koalitionsverhandlungen	18	18	19	21	18	17	17	20	16	15	21	12	16	21	15	20	18
ZUSAMMENFASSUNG: Terror, -anschläge, -bedrohung	7	6	9	3	9	10	6	8	5	12	6	7	6	8	7	6	11
ZUSAMMENFASSUNG: Kriege / Unruhen in der Welt	3	3	5	3	4	6	2	3	3	7	2	4	4	3	6	1	6
Sonstiges	7	5	15	2	2	13	8	4	10	12	6	6	8	6	16	6	6
Weiß nicht	-	-	-	-	-	-	-	-	-	-	-	-	-	-	-	-	-
Keine Angabe	-	-	-	-	-	-	-	-	-	-	-	-	-	-	-	-	-
Summe	100	100	100	100	100	100	100	100	100	100	100	100	100	100	100	100	100

** Grundgesamtheit: Bevölkerung in Deutschland ab 14 Jahren **

Prozentwerte (senkrecht)

ThemenMonitor - KW 45/2017

Frage: Wenn Sie jetzt einmal an die letzten Tage zurückdenken, welches Thema aus Politik, Wirtschaft und Gesellschaft hat Sie da persönlich am meisten beschäftigt?
2. Nennung (Offene Frage, bis zu 2 Nennungen)

	Gesamt	Parteipräferenz (Wahlberechtigte ab 18 Jahren)								
		CDU/ CSU	SPD	AfD	FDP	Linke	B90/ Grüne	Sonstige	Nicht/ ungültig wählen	Weiß noch nicht
Basis ungewichtet	1009	198	172	54	85	66	88	30	42	191
BASIS: Befragte mit 2. Nennung										
Koalitionsverhandlungen / Regierungsbildung	17	22	22	19	5	22	25	-	-	15
Flüchtlinge, Ausländer in Deutschland, Zuwanderungs-, Asylpolitik	10	12	1	15	19	9	4	5	-	16
Aufdeckung von Steueroasen /-hinterziehung (Panama Papers, Paradise Papers)	6	5	6	8	2	6	3	24	-	4
Rentenpolitik, Altersvorsorge	6	6	1	3	14	7	-	-	11	12
US-Präsidentschaft Donald Trump	4	6	7	-	3	3	10	-	-	4
Umweltpolitik/ -schutz	4	3	4	16	4	-	-	-	-	5
Bildungspolitik, Pisa-Studie	4	1	2	-	2	7	6	-	28	7
Kriege, Unruhen, Terror in der Welt allgemein	3	7	1	-	3	5	4	8	8	2
Innere Sicherheit, Kriminalität, Bekämpfung Terrorismus	3	3	6	13	5	3	-	-	9	-
Abgas- / Dieselskandal / Kartellvorwürfe gegen deutsche Autobauer	3	0	4	-	5	4	-	-	-	3
Klimakonferenz	3	0	5	-	10	2	4	-	-	4
Klimawandel, globale Erwärmung, CO2-Ausstoß	2	2	3	-	3	-	2	-	-	2
Attentat in den USA	2	1	3	-	-	-	4	4	5	1
Außenpolitik der Regierung	2	-	4	-	2	7	-	-	-	2
Allgemeine Wirtschaftslage	2	1	2	2	1	-	-	9	-	1
Sozialabbau, Soziale Ungerechtigkeiten	2	4	5	-	-	-	1	5	-	-
Arbeitslosigkeit / Arbeitsmarktpolitik	2	1	-	12	-	-	-	11	14	-
Energiepolitik	2	0	3	-	2	-	4	-	-	2
EU-Politik allgemein	1	3	3	-	4	-	1	-	-	-
Steigende Mietpreise, Wohnungsnot in Städten, Einführung "Mietpreiskontrolle"	1	2	-	-	-	-	10	-	-	-
Steuerpolitik, Finanzpolitik	1	3	-	-	-	-	-	-	-	4
Diskussion um Unabhängigkeit Kataloniens, Referendum	1	2	-	-	5	-	-	-	-	2
Elektroautos, -mobilität (Kaufprämie, Vorgaben durch Politik, etc.)	1	3	-	-	-	5	-	-	-	2
Atomprogramm Nordkorea, aktueller Konflikt	1	2	-	-	-	-	-	-	13	2
Digitalisierung	1	1	3	-	-	-	5	-	-	-
Gegenwärtige Politik, Parteien und Politiker in Deutschland allgemein	1	-	3	-	1	-	1	-	-	-
Armut in Deutschland, Arm-Reich-Gefälle, Unterschichten-Debatte	1	-	1	7	-	-	-	8	-	-
Politische Situation in der Türkei allgemein	1	0	1	-	-	-	-	-	-	-
Infrastruktur in Deutschland - Probleme, Projekte	1	-	4	-	1	-	1	-	-	-
Angela Merkel als Bundeskanzlerin, Auftritte allgemein	1	-	-	-	-	-	3	-	-	-
Familienpolitik, Kinderbetreuung, Betreuungsgeld	1	-	-	5	-	-	-	-	-	1
Entwicklung der AfD	1	-	-	-	-	-	3	-	-	2
Sexismus-Debatte	1	-	-	-	-	-	5	-	-	-
Preissteigerungen, Inflation, Euro Auswirkungen	0	1	-	-	-	-	-	11	-	-
Insolvenz von Air-Berlin	0	1	-	-	-	-	-	-	-	1
Pflegeversicherung in Deutschland	0	-	1	-	-	-	-	-	-	-

** Grundgesamtheit: Bevölkerung in Deutschland ab 14 Jahren **

Prozentwerte (senkrecht)

Frage: Wenn Sie jetzt einmal an die letzten Tage zurückdenken, welches Thema aus Politik, Wirtschaft und Gesellschaft hat Sie da persönlich am meisten beschäftigt?
2. Nennung (Offene Frage, bis zu 2 Nennungen)

	Gesamt	Parteipräferenz (Wahlberechtigte ab 18 Jahren)								
		CDU/ CSU	SPD	AfD	FDP	Linke	B90/ Grüne	Sonstige	Nicht/ ungültig wählen	Weiß noch nicht
ZUSAMMENFASSUNG: Ausgang der Bundestagswahl, Abschneiden der Parteien, Koalitionsverhandlungen	18	22	22	19	5	22	28	-	-	16
ZUSAMMENFASSUNG: Terror, -anschläge, -bedrohung	7	10	8	13	8	7	4	8	17	2
ZUSAMMENFASSUNG: Kriege / Unruhen in der Welt	3	7	1	-	3	5	4	8	8	2
Sonstiges	7	8	5	-	9	21	3	14	12	5
Weiß nicht	-	-	-	-	-	-	-	-	-	-
Keine Angabe	-	-	-	-	-	-	-	-	-	-
Summe	100	100	100	100	100	100	100	100	100	100

** Grundgesamtheit: Bevölkerung in Deutschland ab 14 Jahren **

Prozentwerte (senkrecht)

ThemenMonitor - KW 45/2017

Fehlertoleranztabelle


Lesebeispiel: In einer Stichprobe von 1000 Personen sei ein Anteil von 20% für ein Merkmal ermittelt worden.

Dann liegt der wahre Wert der Grundgesamtheit mit 95%iger Wahrscheinlichkeit im Intervall $20\% \pm 2,5\%$ also zwischen 17,5% und 22,5%.

Die Tabelle basiert auf der Formel für das Konfidenzintervall bei Zufallsstichproben mit großen Grundgesamtheiten: $K(p,n) \approx 1,96 \sqrt{p(1-p)/n}$

In Feldern mit '---' beträgt das Konfidenzintervall mehr als die Hälfte des Anteils und obige Formel ist nicht mehr anwendbar.

Größe der Stichprobe n=	Anteilswerte in der Stichprobe																		
	1%	2%	3%	4%	5%	10%	15%	20%	25%	30%	35%	40%	45%	50%	60%	70%	80%	90%	95%
100	---	---	---	---	---	---	7,0%	7,8%	8,5%	9,0%	9,3%	9,6%	9,8%	9,8%	9,6%	9,0%	7,8%	---	---
200	---	---	---	---	---	4,2%	4,9%	5,5%	6,0%	6,4%	6,6%	6,8%	6,9%	6,9%	6,8%	6,4%	5,5%	4,2%	---
300	---	---	---	---	2,5%	3,4%	4,0%	4,5%	4,9%	5,2%	5,4%	5,5%	5,6%	5,7%	5,5%	5,2%	4,5%	3,4%	2,5%
400	---	---	---	1,9%	2,1%	2,9%	3,5%	3,9%	4,2%	4,5%	4,7%	4,8%	4,9%	4,9%	4,8%	4,5%	3,9%	2,9%	2,1%
500	---	---	---	1,7%	1,9%	2,6%	3,1%	3,5%	3,8%	4,0%	4,2%	4,3%	4,4%	4,4%	4,3%	4,0%	3,5%	2,6%	1,9%
600	---	---	1,4%	1,6%	1,7%	2,4%	2,9%	3,2%	3,5%	3,7%	3,8%	3,9%	4,0%	4,0%	3,9%	3,7%	3,2%	2,4%	1,7%
700	---	---	1,3%	1,5%	1,6%	2,2%	2,6%	3,0%	3,2%	3,4%	3,5%	3,6%	3,7%	3,7%	3,6%	3,4%	3,0%	2,2%	1,6%
800	---	1,0%	1,2%	1,4%	1,5%	2,1%	2,5%	2,8%	3,0%	3,2%	3,3%	3,4%	3,4%	3,5%	3,4%	3,2%	2,8%	2,1%	1,5%
900	---	0,9%	1,1%	1,3%	1,4%	2,0%	2,3%	2,6%	2,8%	3,0%	3,1%	3,2%	3,3%	3,3%	3,2%	3,0%	2,6%	2,0%	1,4%
1000	---	0,9%	1,1%	1,2%	1,4%	1,9%	2,2%	2,5%	2,7%	2,8%	3,0%	3,0%	3,1%	3,1%	3,0%	2,8%	2,5%	1,9%	1,4%
1100	---	0,8%	1,0%	1,2%	1,3%	1,8%	2,1%	2,4%	2,6%	2,7%	2,8%	2,9%	2,9%	3,0%	2,9%	2,7%	2,4%	1,8%	1,3%
1200	---	0,8%	1,0%	1,1%	1,2%	1,7%	2,0%	2,3%	2,5%	2,6%	2,7%	2,8%	2,8%	2,8%	2,8%	2,6%	2,3%	1,7%	1,2%
1300	---	0,8%	0,9%	1,1%	1,2%	1,6%	1,9%	2,2%	2,4%	2,5%	2,6%	2,7%	2,7%	2,7%	2,7%	2,5%	2,2%	1,6%	1,2%
1400	---	0,7%	0,9%	1,0%	1,1%	1,6%	1,9%	2,1%	2,3%	2,4%	2,5%	2,6%	2,6%	2,6%	2,6%	2,4%	2,1%	1,6%	1,1%
1500	---	0,7%	0,9%	1,0%	1,1%	1,5%	1,8%	2,0%	2,2%	2,3%	2,4%	2,5%	2,5%	2,5%	2,5%	2,3%	2,0%	1,5%	1,1%
1600	0,5%	0,7%	0,8%	1,0%	1,1%	1,5%	1,7%	2,0%	2,1%	2,2%	2,3%	2,4%	2,4%	2,5%	2,4%	2,2%	2,0%	1,5%	1,1%
1700	0,5%	0,7%	0,8%	0,9%	1,0%	1,4%	1,7%	1,9%	2,1%	2,2%	2,3%	2,3%	2,4%	2,4%	2,3%	2,2%	1,9%	1,4%	1,0%
1800	0,5%	0,6%	0,8%	0,9%	1,0%	1,4%	1,6%	1,8%	2,0%	2,1%	2,2%	2,3%	2,3%	2,3%	2,3%	2,1%	1,8%	1,4%	1,0%
1900	0,4%	0,6%	0,8%	0,9%	1,0%	1,3%	1,6%	1,8%	1,9%	2,1%	2,1%	2,2%	2,2%	2,2%	2,2%	2,1%	1,8%	1,3%	1,0%
2000	0,4%	0,6%	0,7%	0,9%	1,0%	1,3%	1,6%	1,8%	1,9%	2,0%	2,1%	2,1%	2,2%	2,2%	2,1%	2,0%	1,8%	1,3%	1,0%
2500	0,4%	0,5%	0,7%	0,8%	0,9%	1,2%	1,4%	1,6%	1,7%	1,8%	1,9%	1,9%	2,0%	2,0%	1,9%	1,8%	1,6%	1,2%	0,9%
3000	0,4%	0,5%	0,6%	0,7%	0,8%	1,1%	1,3%	1,4%	1,5%	1,6%	1,7%	1,8%	1,8%	1,8%	1,8%	1,6%	1,4%	1,1%	0,8%
4000	0,3%	0,4%	0,5%	0,6%	0,7%	0,9%	1,1%	1,2%	1,3%	1,4%	1,5%	1,5%	1,5%	1,5%	1,5%	1,4%	1,2%	0,9%	0,7%
5000	0,3%	0,4%	0,5%	0,5%	0,6%	0,8%	1,0%	1,1%	1,2%	1,3%	1,3%	1,4%	1,4%	1,4%	1,4%	1,3%	1,1%	0,8%	0,6%
6000	0,3%	0,4%	0,4%	0,5%	0,6%	0,8%	0,9%	1,0%	1,1%	1,2%	1,2%	1,2%	1,3%	1,3%	1,2%	1,2%	1,0%	0,8%	0,6%
8000	0,2%	0,3%	0,4%	0,4%	0,5%	0,7%	0,8%	0,9%	0,9%	1,0%	1,0%	1,1%	1,1%	1,1%	1,1%	1,0%	0,9%	0,7%	0,5%
10000	0,2%	0,3%	0,3%	0,4%	0,4%	0,6%	0,7%	0,8%	0,8%	0,9%	0,9%	1,0%	1,0%	1,0%	1,0%	0,9%	0,8%	0,6%	0,4%
11000	0,2%	0,3%	0,3%	0,4%	0,4%	0,6%	0,7%	0,7%	0,8%	0,9%	0,9%	0,9%	0,9%	0,9%	0,9%	0,9%	0,7%	0,6%	0,4%
20000	0,1%	0,2%	0,2%	0,3%	0,3%	0,4%	0,5%	0,6%	0,6%	0,6%	0,7%	0,7%	0,7%	0,7%	0,7%	0,6%	0,6%	0,4%	0,3%
25000	0,1%	0,2%	0,2%	0,2%	0,3%	0,4%	0,4%	0,5%	0,5%	0,6%	0,6%	0,6%	0,6%	0,6%	0,6%	0,6%	0,5%	0,4%	0,3%
30000	0,1%	0,2%	0,2%	0,2%	0,2%	0,3%	0,4%	0,5%	0,5%	0,5%	0,5%	0,6%	0,6%	0,6%	0,6%	0,5%	0,5%	0,3%	0,2%



ThemenMonitor – KW 46 / 2017

Eine Studie von infratest dimap für das Bundespresseamt / BPA

Tabellarische Übersichten

317100376

Untersuchungsanlage

Grundgesamtheit:	Bevölkerung in Deutschland ab 14 Jahren	
Stichprobe:	Repräsentative Zufallsauswahl / Dual-Frame	
Erhebungsverfahren:	Telefoninterviews (CATI)	
Fallzahl:	1.009 Befragte	
Erhebungszeitraum:	13. bis 15. November 2017	
Fehlertoleranz:	1,4 ¹ bis 3,1 ² Prozentpunkte	
Institut:	Infratest dimap / www.infratest-dimap.de	
Ihre Ansprechpartner:	Michael Kunert	☎ +49 (0)30 533 22-154 ✉ michael.kunert@infratest-dimap.de
	Irina Roth	☎ +49 (0)30 533 22-112 ✉ irina.roth@infratest-dimap.de

¹bei einem Anteilswert von 5%

²bei einem Anteilswert von 50%

Inhaltsverzeichnis

Frage: Wenn Sie jetzt einmal an die letzten Tage zurückdenken, welches Thema aus Politik, Wirtschaft und Gesellschaft hat Sie da persönlich am meisten beschäftigt?	
Zusammenfassung 1. + 2. Nennung (Offene Frage, bis zu 2 Nennungen)	1
Frage:(Kopf 2)	3
Frage: Wenn Sie jetzt einmal an die letzten Tage zurückdenken, welches Thema aus Politik, Wirtschaft und Gesellschaft hat Sie da persönlich am meisten beschäftigt?	
1. Nennung (Offene Frage, bis zu 2 Nennungen)	5
Frage:(Kopf 2)	7
Frage: Wenn Sie jetzt einmal an die letzten Tage zurückdenken, welches Thema aus Politik, Wirtschaft und Gesellschaft hat Sie da persönlich am meisten beschäftigt?	
2. Nennung (Offene Frage, bis zu 2 Nennungen)	9
Frage:(Kopf 2)	11
Fehlertoleranztafel	13

ThemenMonitor - KW 46/2017

Frage: Wenn Sie jetzt einmal an die letzten Tage zurückdenken, welches Thema aus Politik, Wirtschaft und Gesellschaft hat Sie da persönlich am meisten beschäftigt?
Zusammenfassung 1. + 2. Nennung (Offene Frage, bis zu 2 Nennungen)

	Gesamt	Deutschland		Alter in Jahren				Geschlecht		Schulabschluss			Berufstätig		monatl. HH-Netto-EK		
		West	Ost	14-34	35-49	50-64	65+	Männlich	Weiblich	Haupt-/Volksschule	Mittlere Reife/POS	Abitur/Fachhochschulreife	Ja	Nein	unter 1500	1500 bis unter 3000	3000 und mehr
Basis ungewichtet	1009	781	228	126	212	330	341	463	546	185	322	468	516	489	180	338	293
Zusammenfassung 1. + 2. Nennung																	
Koalitionsverhandlungen / Regierungsbildung	28	30	20	22	32	29	28	29	26	23	25	34	28	28	21	30	35
Flüchtlinge, Ausländer in Deutschland, Zuwanderungs-, Asylpolitik	18	17	20	13	13	21	24	19	17	22	20	14	16	20	17	21	15
Rentenpolitik, Altersvorsorge	8	7	11	3	4	13	10	8	7	8	11	4	8	8	8	9	6
US-Präsidentschaft Donald Trump	5	5	3	5	4	7	3	5	4	4	5	5	4	6	3	6	7
Klimawandel, globale Erwärmung, CO2-Ausstoß	4	5	4	4	4	6	4	5	4	2	5	8	5	4	3	2	7
Umweltpolitik/ -schutz	4	4	4	2	2	7	6	5	4	5	3	4	4	5	3	3	4
Bildungspolitik, Pisa-Studie	3	4	2	3	4	2	3	2	4	1	3	6	3	3	2	3	5
Gegenwärtige Politik, Parteien und Politiker in Deutschland allgemein	3	3	3	3	1	4	4	3	3	3	4	1	2	4	1	5	0
Energiepolitik	3	3	4	2	3	2	4	4	2	2	4	3	2	4	3	5	2
Kriege, Unruhen, Terror in der Welt allgemein	2	2	2	1	2	4	3	1	3	0	4	2	3	2	2	3	3
Klimakonferenz	2	3	1	2	3	3	1	3	2	1	1	4	3	2	1	2	3
Abgas- / Dieselskandal / Kartellvorwürfe gegen deutsche Autobauer	2	2	2	1	4	2	1	3	1	3	2	3	3	1	2	2	3
Verkehrspolitik, Verkehrslage	2	2	0	2	2	1	2	2	1	2	2	3	2	1	3	1	3
Sozialabbau, Soziale Ungerechtigkeiten	2	1	4	2	2	2	1	2	1	0	3	2	2	1	2	2	2
Erdbeben im Iran	2	2	1	2	0	2	1	1	2	2	1	2	1	2	1	2	3
Steuerpolitik, Finanzpolitik	1	1	2	1	1	1	3	2	1	2	2	1	2	1	0	2	1
Allgemeine Wirtschaftslage	1	2	1	-	1	2	3	1	2	1	2	2	1	2	0	2	2
Arbeitslosigkeit / Arbeitsmarktpolitik	1	1	4	2	1	1	2	0	2	1	2	1	1	2	3	2	0
Diskussion um Unabhängigkeit Kataloniens, Referendum	1	2	0	4	0	0	1	1	2	-	0	2	0	2	2	0	1
Digitalisierung	1	1	1	2	3	0	-	2	0	-	1	3	3	-	-	1	1
EU-Politik allgemein	1	1	1	2	-	1	2	2	0	1	1	2	1	2	1	2	2
Sexismus-Debatte	1	1	1	1	2	1	1	1	1	1	1	2	2	0	2	1	2
Aufdeckung von Steueroasen /-hinterziehung (Panama Papers, Paradise Papers)	1	1	0	1	1	1	1	2	1	1	1	2	1	1	0	1	1
Atomprogramm Nordkorea, aktueller Konflikt	1	1	1	3	-	0	0	2	0	0	0	2	1	1	-	1	1
Steigende Mietpreise, Wohnungsnot in Städten, Einführung "Mietpreisbremse"	1	1	0	1	0	1	2	1	1	1	1	1	1	1	1	1	1
Familienpolitik, Kinderbetreuung, Betreuungsgeld	1	1	1	0	3	1	1	0	2	-	1	2	2	0	1	1	1
Innere Sicherheit, Kriminalität, Bekämpfung Terrorismus	1	1	2	1	-	1	3	1	1	1	1	1	0	2	3	1	0
Pflegeversicherung in Deutschland	1	1	1	1	1	2	-	1	1	-	1	2	1	0	0	1	1
Armut in Deutschland, Arm-Reich-Gefälle, Unterschichten-Debatte	1	1	1	1	-	-	2	1	1	2	0	1	-	2	1	1	1
Entwicklung der AfD	1	1	1	1	0	0	0	1	0	-	1	1	1	1	1	1	1
Gesundheitspolitik, -reform, Krankenkassen	1	1	1	-	1	1	1	0	1	2	0	0	0	1	1	1	-
Politikverdrossenheit, Inkompetenz, Verlogenheit, Korruption von Politikern	1	0	1	-	1	1	1	0	1	0	1	0	0	1	1	1	-
Debatte um EU-Austritt Großbritanniens / Referendum	0	0	0	1	0	0	-	1	0	-	-	1	1	-	-	-	1
Bürgerkrieg im Irak und Syrien / Terrorgruppe "IS" / Russlands Eingreifen in Syrien	0	0	0	-	0	0	1	0	0	0	-	1	0	0	0	-	0

** Grundgesamtheit: Bevölkerung in Deutschland ab 14 Jahren **

Prozentwerte (senkrecht)

Frage: Wenn Sie jetzt einmal an die letzten Tage zurückdenken, welches Thema aus Politik, Wirtschaft und Gesellschaft hat Sie da persönlich am meisten beschäftigt?
Zusammenfassung 1. + 2. Nennung (Offene Frage, bis zu 2 Nennungen)

	Gesamt	Deutschland		Alter in Jahren				Geschlecht		Schulabschluss			Berufstätig		monatl. HH-Netto-EK		
		West	Ost	14-34	35-49	50-64	65+	Männlich	Weiblich	Haupt-/Volkschule	Mittlere Reife/POS	Abitur/Fachhochschulreife	Ja	Nein	unter 1500	1500 bis unter 3000	3000 und mehr
ZUSAMMENFASSUNG: Ausgang der Bundestagswahl, Abschneiden der Parteien, Koalitionsverhandlungen	28	30	20	23	33	29	28	30	27	23	25	35	29	28	21	30	36
ZUSAMMENFASSUNG: Terror, -anschläge, -bedrohung	4	3	4	2	2	5	6	3	4	1	5	4	3	4	5	4	4
ZUSAMMENFASSUNG: Kriege / Unruhen in der Welt	3	3	2	1	2	4	3	2	3	1	4	3	3	2	3	3	3
Sonstiges	5	5	5	7	4	5	5	5	5	4	5	5	5	6	7	3	6
Weiß nicht	14	13	17	19	16	10	10	11	16	19	13	9	14	13	18	13	10
Keine Angabe	9	8	9	12	13	5	6	9	9	11	9	7	11	6	10	7	7
Summe	134	134	132	126	131	139	138	138	130	125	134	141	132	135	125	138	137

** Grundgesamtheit: Bevölkerung in Deutschland ab 14 Jahren **

Prozentwerte (senkrecht)

ThemenMonitor - KW 46/2017

Frage: Wenn Sie jetzt einmal an die letzten Tage zurückdenken, welches Thema aus Politik, Wirtschaft und Gesellschaft hat Sie da persönlich am meisten beschäftigt?
Zusammenfassung 1. + 2. Nennung (Offene Frage, bis zu 2 Nennungen)

	Gesamt	Parteipräferenz (Wahlberechtigte ab 18 Jahren)								
		CDU/ CSU	SPD	AfD	FDP	Linke	B90/ Grüne	Sonstige	Nicht/ ungültig wählen	Weiß noch nicht
Basis ungewichtet	1009	222	159	45	63	76	86	16	50	175
Zusammenfassung 1. + 2. Nennung										
Koalitionsverhandlungen / Regierungsbildung	28	32	32	24	18	18	36	33	16	22
Flüchtlinge, Ausländer in Deutschland, Zuwanderungs-, Asylpolitik	18	18	17	44	21	21	16	22	13	17
Rentenpolitik, Altersvorsorge	8	8	7	8	13	10	2	-	10	10
US-Präsidentschaft Donald Trump	5	7	5	4	5	3	6	8	1	3
Klimawandel, globale Erwärmung, CO2-Ausstoß	4	3	6	5	3	8	7	-	-	6
Umweltpolitik/ -schutz	4	3	6	1	2	6	2	-	1	3
Bildungspolitik, Pisa-Studie	3	5	5	-	6	5	2	-	2	2
Gegenwärtige Politik, Parteien und Politiker in Deutschland allgemein	3	2	4	2	5	-	1	-	-	3
Energiepolitik	3	2	3	5	5	5	4	8	-	4
Kriege, Unruhen, Terror in der Welt allgemein	2	3	2	3	1	5	3	-	5	3
Klimakonferenz	2	3	3	1	3	3	3	-	1	1
Abgas- / Dieselskandal / Kartellvorwürfe gegen deutsche Autobauer	2	0	1	2	4	6	1	-	3	4
Verkehrspolitik, Verkehrslage	2	3	2	-	1	-	7	-	1	1
Sozialabbau, Soziale Ungerechtigkeiten	2	0	1	5	-	-	1	3	5	3
Erdbeben im Iran	2	2	2	-	-	-	3	-	-	0
Steuerpolitik, Finanzpolitik	1	3	0	3	3	3	-	-	2	1
Allgemeine Wirtschaftslage	1	3	2	-	2	3	-	8	-	1
Arbeitslosigkeit / Arbeitsmarktpolitik	1	0	2	3	1	4	-	-	-	2
Diskussion um Unabhängigkeit Kataloniens, Referendum	1	0	-	-	3	2	1	-	2	0
Digitalisierung	1	1	1	-	-	2	4	14	2	-
EU-Politik allgemein	1	1	1	4	3	1	0	-	-	-
Sexismus-Debatte	1	1	1	3	1	1	3	-	-	1
Aufdeckung von Steueroasen /-hinterziehung (Panama Papers, Paradise Papers)	1	-	1	2	4	4	3	-	-	1
Atomprogramm Nordkorea, aktueller Konflikt	1	2	-	-	-	4	-	11	-	1
Steigende Mietpreise, Wohnungsnot in Städten, Einführung "Mietpreisbremse"	1	1	3	4	1	-	-	-	1	1
Familienpolitik, Kinderbetreuung, Betreuungsgeld	1	2	1	-	1	-	2	-	-	1
Innere Sicherheit, Kriminalität, Bekämpfung Terrorismus	1	2	1	1	1	-	-	7	-	1
Pflegeversorgung in Deutschland	1	1	-	2	1	2	1	2	-	1
Armut in Deutschland, Arm-Reich-Gefälle, Unterschichten-Debatte	1	-	2	6	1	2	-	-	-	-
Entwicklung der AfD	1	-	0	4	-	-	0	-	-	-
Gesundheitspolitik, -reform, Krankenkassen	1	1	-	3	-	-	-	-	2	2
Politikverdrossenheit, Inkompetenz, Verlogenheit, Korruption von Politikern	1	-	-	-	-	4	-	10	-	1
Debatte um EU-Austritt Großbritanniens / Referendum	0	1	-	-	-	1	1	-	-	-
Bürgerkrieg im Irak und Syrien / Terrorgruppe "IS" / Russlands Eingreifen in Syrien	0	0	0	-	-	-	1	-	-	0

** Grundgesamtheit: Bevölkerung in Deutschland ab 14 Jahren **

Prozentwerte (senkrecht)

Frage: Wenn Sie jetzt einmal an die letzten Tage zurückdenken, welches Thema aus Politik, Wirtschaft und Gesellschaft hat Sie da persönlich am meisten beschäftigt?
Zusammenfassung 1. + 2. Nennung (Offene Frage, bis zu 2 Nennungen)

	Gesamt	Parteipräferenz (Wahlberechtigte ab 18 Jahren)								
		CDU/ CSU	SPD	AfD	FDP	Linke	B90/ Grüne	Sonstige	Nicht/ ungültig wählen	Weiß noch nicht
ZUSAMMENFASSUNG: Ausgang der Bundestagswahl, Abschneiden der Parteien, Koalitionsverhandlungen	28	32	33	28	18	18	37	33	16	22
ZUSAMMENFASSUNG: Terror, -anschläge, -bedrohung	4	4	3	4	2	5	4	7	5	4
ZUSAMMENFASSUNG: Kriege / Unruhen in der Welt	3	3	2	3	1	5	4	-	5	3
Sonstiges	5	4	5	-	8	6	3	17	14	9
Weiß nicht	14	14	14	10	5	9	13	-	8	18
Keine Angabe	9	5	2	3	12	-	7	3	39	6
Summe	134	135	134	148	134	138	135	145	127	130

** Grundgesamtheit: Bevölkerung in Deutschland ab 14 Jahren **

Prozentwerte (senkrecht)

ThemenMonitor - KW 46/2017

Frage: Wenn Sie jetzt einmal an die letzten Tage zurückdenken, welches Thema aus Politik, Wirtschaft und Gesellschaft hat Sie da persönlich am meisten beschäftigt?
1. Nennung (Offene Frage, bis zu 2 Nennungen)

	Gesamt	Deutschland		Alter in Jahren				Geschlecht		Schulabschluss			Berufstätig		monatl. HH-Netto-EK		
		West	Ost	14-34	35-49	50-64	65+	Männlich	Weiblich	Haupt-/Volksschule	Mittlere Reife/POS	Abitur/Fachhochschulreife	Ja	Nein	unter 1500	1500 bis unter 3000	3000 und mehr
Basis ungewichtet	1009	781	228	126	212	330	341	463	546	185	322	468	516	489	180	338	293
1. Nennung																	
Koalitionsverhandlungen / Regierungsbildung	24	26	18	19	29	26	25	25	24	23	22	28	25	24	20	25	32
Flüchtlinge, Ausländer in Deutschland, Zuwanderungs-, Asylpolitik	13	13	16	10	10	14	19	13	14	16	15	9	11	16	14	16	9
Rentenpolitik, Altersvorsorge	5	5	8	3	3	9	7	6	5	7	7	3	5	5	7	7	2
Klimawandel, globale Erwärmung, CO2-Ausstoß	3	3	2	3	3	5	2	3	4	0	4	5	4	2	2	2	6
Umweltpolitik/ -schutz	3	3	2	2	1	5	3	3	3	4	2	2	3	3	2	2	3
US-Präsidentschaft Donald Trump	3	3	1	3	2	4	2	3	2	2	3	2	2	3	2	3	3
Bildungspolitik, Pisa-Studie	2	2	2	2	3	2	2	1	3	1	2	3	2	2	1	2	4
Energiepolitik	2	2	3	2	3	2	1	3	1	1	3	2	2	2	1	3	1
Klimakonferenz	2	2	1	2	3	2	1	2	1	1	1	3	2	2	0	2	2
Kriege, Unruhen, Terror in der Welt allgemein	2	2	1	1	1	2	2	1	2	0	3	1	2	1	2	2	1
Verkehrspolitik, Verkehrslage	1	2	0	2	2	0	2	2	1	2	1	2	2	1	3	0	2
Gegenwärtige Politik, Parteien und Politiker in Deutschland allgemein	1	1	2	1	-	2	2	1	1	2	1	1	1	1	-	2	0
Abgas- / Dieselskandal / Kartellvorwürfe gegen deutsche Autobauer	1	1	1	-	3	1	1	2	0	2	1	1	2	0	1	1	1
Steuerpolitik, Finanzpolitik	1	1	1	1	1	0	1	2	0	1	1	1	2	0	0	1	1
Arbeitslosigkeit / Arbeitsmarktpolitik	1	0	4	2	-	1	1	0	2	1	2	0	1	1	2	1	0
Steigende Mietpreise, Wohnungsnot in Städten, Einführung "Mietpreisbremse"	1	1	0	1	0	1	1	1	1	1	1	1	1	1	1	1	1
Aufdeckung von Steueroasen /-hinterziehung (Panama Papers, Paradise Papers)	1	1	-	1	0	1	1	1	0	1	1	1	1	1	0	1	1
Diskussion um Unabhängigkeit Kataloniens, Referendum	1	1	0	2	-	0	1	0	2	-	0	1	0	2	2	0	0
Sexismus-Debatte	1	1	1	1	1	1	0	1	1	-	1	2	1	0	2	0	1
EU-Politik allgemein	1	1	0	2	-	0	1	2	-	-	0	1	0	1	0	1	1
Sozialabbau, Soziale Ungerechtigkeiten	1	0	2	1	1	1	0	1	0	-	1	1	1	0	1	0	1
Allgemeine Wirtschaftslage	1	1	1	-	0	1	2	0	1	0	1	1	0	1	0	0	2
Atomprogramm Nordkorea, aktueller Konflikt	1	1	1	2	-	-	0	1	0	0	0	1	-	1	-	1	-
Familienpolitik, Kinderbetreuung, Betreuungsgeld	1	1	1	-	2	0	0	-	1	-	1	1	1	0	1	1	-
Innere Sicherheit, Kriminalität, Bekämpfung Terrorismus	1	0	1	-	-	0	2	1	0	1	1	1	0	1	2	0	0
Pflegeversicherung in Deutschland	0	1	-	1	1	0	-	1	0	-	0	1	1	0	-	1	1
Armut in Deutschland, Arm-Reich-Gefälle, Unterschichten-Debatte	0	0	1	1	-	-	1	0	1	0	0	1	-	1	1	0	1
Politikverdrossenheit, Inkompetenz, Verlogenheit, Korruption von Politikern	0	0	0	-	1	0	1	0	1	0	1	0	0	0	1	0	-
Digitalisierung	0	1	-	1	0	-	-	1	-	-	-	1	1	-	-	1	0
Erdbeben im Iran	0	0	1	-	-	1	1	-	1	1	1	0	0	1	-	1	0
Debatte um EU-Austritt Großbritanniens / Referendum	0	0	-	1	-	-	-	0	0	-	-	1	0	-	-	-	1
Gesundheitspolitik, -reform, Krankenkassen	0	0	0	-	-	0	0	0	0	0	0	0	0	0	1	0	-
Bürgerkrieg im Irak und Syrien / Terrorgruppe "IS" / Russlands Eingreifen in Syrien	0	0	0	-	-	0	1	0	0	0	-	0	0	0	0	-	0
Entwicklung der AfD	0	0	0	-	0	0	0	0	0	-	-	0	0	0	-	0	0

** Grundgesamtheit: Bevölkerung in Deutschland ab 14 Jahren **

Prozentwerte (senkrecht)

Frage: Wenn Sie jetzt einmal an die letzten Tage zurückdenken, welches Thema aus Politik, Wirtschaft und Gesellschaft hat Sie da persönlich am meisten beschäftigt?
1. Nennung (Offene Frage, bis zu 2 Nennungen)

	Gesamt	Deutschland		Alter in Jahren				Geschlecht		Schulabschluss			Berufstätig		monatl. HH-Netto-EK		
		West	Ost	14-34	35-49	50-64	65+	Männlich	Weiblich	Haupt-/Volkschule	Mittlere Reife/POS	Abitur/Fachhochschulreife	Ja	Nein	unter 1500	1500 bis unter 3000	3000 und mehr
ZUSAMMENFASSUNG: Ausgang der Bundestagswahl, Abschneiden der Parteien, Koalitionsverhandlungen	24	26	19	19	29	26	25	25	24	23	22	29	25	24	20	25	32
ZUSAMMENFASSUNG: Terror, -anschläge, -bedrohung	2	2	3	1	1	3	4	2	3	1	3	2	2	3	4	2	2
ZUSAMMENFASSUNG: Kriege / Unruhen in der Welt	2	2	2	1	1	3	2	1	3	1	3	2	2	2	3	2	1
Sonstiges	3	3	1	4	2	2	2	2	3	3	2	3	2	4	3	1	3
Weiß nicht	14	13	17	19	16	10	10	11	16	19	13	9	14	13	18	13	10
Keine Angabe	9	8	9	12	13	5	6	9	9	11	9	7	11	6	10	7	7
Summe	100	100	100	100	100	100	100	100	100	100	100	100	100	100	100	100	100

** Grundgesamtheit: Bevölkerung in Deutschland ab 14 Jahren **

Prozentwerte (senkrecht)

ThemenMonitor - KW 46/2017

Frage: Wenn Sie jetzt einmal an die letzten Tage zurückdenken, welches Thema aus Politik, Wirtschaft und Gesellschaft hat Sie da persönlich am meisten beschäftigt?
1. Nennung (Offene Frage, bis zu 2 Nennungen)

	Gesamt	Parteipräferenz (Wahlberechtigte ab 18 Jahren)								
		CDU/ CSU	SPD	AfD	FDP	Linke	B90/ Grüne	Sonstige	Nicht/ ungültig wählen	Weiß noch nicht
Basis ungewichtet	1009	222	159	45	63	76	86	16	50	175
1. Nennung										
Koalitionsverhandlungen / Regierungsbildung	24	26	29	22	16	16	34	27	16	21
Flüchtlinge, Ausländer in Deutschland, Zuwanderungs-, Asylpolitik	13	13	11	36	18	15	9	14	11	12
Rentenpolitik, Altersvorsorge	5	6	3	4	11	5	2	-	8	8
Klimawandel, globale Erwärmung, CO2-Ausstoß	3	3	5	-	1	4	4	-	-	5
Umweltpolitik/ -schutz	3	3	4	1	-	4	2	-	-	3
US-Präsidentschaft Donald Trump	3	4	2	4	5	3	5	-	-	0
Bildungspolitik, Pisa-Studie	2	3	4	-	2	2	2	-	-	1
Energiepolitik	2	1	2	1	2	5	2	8	-	3
Klimakonferenz	2	2	2	1	3	3	1	-	1	1
Kriege, Unruhen, Terror in der Welt allgemein	2	2	1	-	0	4	-	-	5	3
Verkehrspolitik, Verkehrslage	1	2	2	-	1	-	6	-	1	1
Gegenwärtige Politik, Parteien und Politiker in Deutschland allgemein	1	1	3	2	1	-	1	-	-	0
Abgas- / Dieselskandal / Kartellvorwürfe gegen deutsche Autobauer	1	-	1	-	4	4	-	-	-	2
Steuerpolitik, Finanzpolitik	1	2	0	-	1	3	-	-	2	1
Arbeitslosigkeit / Arbeitsmarktpolitik	1	-	1	3	-	4	-	-	-	2
Steigende Mietpreise, Wohnungsnot in Städten, Einführung "Mietpreisbremse"	1	0	3	4	-	-	-	-	-	1
Aufdeckung von Steueroasen /-hinterziehung (Panama Papers, Paradise Papers)	1	-	1	2	3	4	3	-	-	-
Diskussion um Unabhängigkeit Kataloniens, Referendum	1	0	-	-	3	2	-	-	2	0
Sexismus-Debatte	1	1	1	3	1	0	2	-	-	0
EU-Politik allgemein	1	0	1	-	3	1	-	-	-	-
Sozialabbau, Soziale Ungerechtigkeiten	1	0	0	-	-	-	1	-	5	-
Allgemeine Wirtschaftslage	1	1	1	-	2	1	-	8	-	-
Atomprogramm Nordkorea, aktueller Konflikt	1	1	-	-	-	4	-	-	-	0
Familienpolitik, Kinderbetreuung, Betreuungsgeld	1	0	1	-	1	-	1	-	-	1
Innere Sicherheit, Kriminalität, Bekämpfung Terrorismus	1	1	-	-	1	-	-	7	-	1
Pflegeversorgung in Deutschland	0	1	-	2	1	-	-	-	-	0
Armut in Deutschland, Arm-Reich-Gefälle, Unterschichten-Debatte	0	-	1	3	1	2	-	-	-	-
Politikverdrossenheit, Inkompetenz, Verlogenheit, Korruption von Politikern	0	-	-	-	-	3	-	10	-	1
Digitalisierung	0	1	-	-	-	2	-	6	-	-
Erdbeben im Iran	0	1	-	-	-	-	0	-	-	0
Debatte um EU-Austritt Großbritanniens / Referendum	0	1	-	-	-	-	1	-	-	-
Gesundheitspolitik, -reform, Krankenkassen	0	1	-	-	-	-	-	-	-	1
Bürgerkrieg im Irak und Syrien / Terrorgruppe "IS" / Russlands Eingreifen in Syrien	0	0	0	-	-	-	0	-	-	0
Entwicklung der AfD	0	-	-	-	-	-	0	-	-	-

** Grundgesamtheit: Bevölkerung in Deutschland ab 14 Jahren **

Prozentwerte (senkrecht)

Frage: Wenn Sie jetzt einmal an die letzten Tage zurückdenken, welches Thema aus Politik, Wirtschaft und Gesellschaft hat Sie da persönlich am meisten beschäftigt?
1. Nennung (Offene Frage, bis zu 2 Nennungen)

	Gesamt	Parteipräferenz (Wahlberechtigte ab 18 Jahren)								
		CDU/ CSU	SPD	AfD	FDP	Linke	B90/ Grüne	Sonstige	Nicht/ ungültig wählen	Weiß noch nicht
ZUSAMMENFASSUNG: Ausgang der Bundestagswahl, Abschneiden der Parteien, Koalitionsverhandlungen	24	26	29	22	16	16	35	27	16	21
ZUSAMMENFASSUNG: Terror, -anschläge, -bedrohung	2	3	1	-	1	4	0	7	5	4
ZUSAMMENFASSUNG: Kriege / Unruhen in der Welt	2	2	1	-	0	4	0	-	5	3
Sonstiges	3	1	5	-	2	-	2	17	2	6
Weiß nicht	14	14	14	10	5	9	13	-	8	18
Keine Angabe	9	5	2	3	12	-	7	3	39	6
Summe	100	100	100	100	100	100	100	100	100	100

** Grundgesamtheit: Bevölkerung in Deutschland ab 14 Jahren **

Prozentwerte (senkrecht)

ThemenMonitor - KW 46/2017

Frage: Wenn Sie jetzt einmal an die letzten Tage zurückdenken, welches Thema aus Politik, Wirtschaft und Gesellschaft hat Sie da persönlich am meisten beschäftigt?
2. Nennung (Offene Frage, bis zu 2 Nennungen)

	Gesamt	Deutschland		Alter in Jahren				Geschlecht		Schulabschluss			Berufstätig		monatl. HH-Netto-EK		
		West	Ost	14-34	35-49	50-64	65+	Männlich	Weiblich	Haupt-/Volkschule	Mittlere Reife/POS	Abitur/Fachhochschulreife	Ja	Nein	unter 1500	1500 bis unter 3000	3000 und mehr
Basis ungewichtet	1009	781	228	126	212	330	341	463	546	185	322	468	516	489	180	338	293
BASIS: Befragte mit 2. Nennung	403	313	90	36	74	145	148	200	203	49	121	222	200	200	58	146	126
Flüchtlinge, Ausländer in Deutschland, Zuwanderungs-, Asylpolitik	14	15	12	13	10	18	13	15	13	24	14	12	15	13	16	12	15
Koalitionsverhandlungen / Regierungsbildung	10	12	6	13	14	8	9	11	9	2	7	16	10	11	3	14	10
Rentenpolitik, Altersvorsorge	7	6	9	-	4	11	9	6	7	4	12	3	8	6	6	5	10
US-Präsidentschaft Donald Trump	6	6	6	6	7	8	2	5	7	9	5	5	5	7	3	7	9
Gegenwärtige Politik, Parteien und Politiker in Deutschland allgemein	5	5	4	8	2	4	6	4	6	4	8	0	3	7	5	7	0
Bildungspolitik, Pisa-Studie	4	5	2	7	7	1	4	3	6	2	3	7	5	4	3	4	3
Klimawandel, globale Erwärmung, CO2-Ausstoß	4	3	6	2	6	3	5	5	3	5	3	5	4	4	5	2	4
Umweltpolitik/ -schutz	4	3	6	-	4	4	6	3	4	5	3	4	4	4	5	3	3
Erdbeben im Iran	3	4	0	7	1	4	2	4	3	5	1	4	4	3	2	3	7
Abgas- / Dieselskandal / Kartellvorwürfe gegen deutsche Autobauer	3	3	3	2	6	3	2	4	2	3	4	3	4	2	4	3	4
Energiepolitik	3	2	3	-	2	-	8	2	3	4	3	2	1	4	9	3	0
Kriege, Unruhen, Terror in der Welt allgemein	3	3	2	-	1	4	4	2	4	-	5	2	2	3	-	3	5
Sozialabbau, Soziale Ungerechtigkeiten	3	1	7	5	2	2	2	2	4	2	4	2	2	3	2	4	3
Digitalisierung	3	3	2	3	8	1	-	4	1	-	3	3	5	-	-	1	3
Klimakonferenz	2	2	2	1	2	3	2	2	2	-	2	4	3	1	3	1	4
Allgemeine Wirtschaftslage	2	2	1	-	3	3	2	2	1	2	2	2	2	2	-	3	1
Diskussion um Unabhängigkeit Kataloniens, Referendum	2	2	-	6	1	-	-	2	0	-	-	2	0	2	-	-	1
Steuerpolitik, Finanzpolitik	2	1	2	-	-	1	4	0	3	4	2	0	1	3	-	3	-
Entwicklung der AfD	1	2	1	5	-	1	0	2	0	-	2	0	2	1	4	2	1
Arbeitslosigkeit / Arbeitsmarktpolitik	1	2	-	-	2	1	3	1	2	2	1	2	1	2	2	2	1
Innere Sicherheit, Kriminalität, Bekämpfung Terrorismus	1	1	2	3	-	1	2	1	2	-	2	2	-	3	5	1	-
Familienpolitik, Kinderbetreuung, Betreuungsgeld	1	1	2	2	2	1	1	1	1	-	1	2	2	0	1	1	1
EU-Politik allgemein	1	1	2	-	-	2	2	2	0	3	1	1	1	1	2	2	0
Pflegeversorgung in Deutschland	1	1	2	-	-	4	-	2	1	-	2	1	2	-	1	2	0
Gesundheitspolitik, -reform, Krankenkassen	1	1	2	-	2	1	1	1	2	5	-	0	0	1	-	2	-
Verkehrspolitik, Verkehrslage	1	1	1	-	1	2	1	1	1	-	1	1	0	1	1	1	1
Atomprogramm Nordkorea, aktueller Konflikt	1	1	-	4	-	0	-	1	1	-	-	3	2	-	-	0	2
Sexismus-Debatte	1	1	1	-	4	0	0	0	2	2	-	2	1	1	1	1	1
Armut in Deutschland, Arm-Reich-Gefälle, Unterschichten-Debatte	1	1	-	-	-	-	3	1	1	6	-	-	-	2	2	2	-
Aufdeckung von Steueroasen /-hinterziehung (Panama Papers, Paradise Papers)	1	1	1	-	1	1	1	1	1	1	-	2	1	0	-	1	2
Steigende Mietpreise, Wohnungsnot in Städten, Einführung "Mietpreisbremse"	0	1	-	-	-	-	1	0	0	1	-	1	-	1	-	1	0
Debatte um EU-Austritt Großbritanniens / Referendum	0	0	1	-	1	0	-	1	-	-	-	1	1	-	-	-	1
Politikverdrossenheit, Inkompetenz, Verlogenheit, Korruption von Politikern	0	0	1	-	-	1	0	0	0	-	-	1	0	0	1	0	-
Bürgerkrieg im Irak und Syrien / Terrorgruppe "IS" / Russlands Eingreifen in Syrien	0	0	-	-	1	-	-	0	-	-	-	0	0	-	-	-	1

** Grundgesamtheit: Bevölkerung in Deutschland ab 14 Jahren **

Prozentwerte (senkrecht)

Frage: Wenn Sie jetzt einmal an die letzten Tage zurückdenken, welches Thema aus Politik, Wirtschaft und Gesellschaft hat Sie da persönlich am meisten beschäftigt?
2. Nennung (Offene Frage, bis zu 2 Nennungen)

	Gesamt	Deutschland		Alter in Jahren				Geschlecht		Schulabschluss			Berufstätig		monatl. HH-Netto-EK		
		West	Ost	14-34	35-49	50-64	65+	Männlich	Weiblich	Haupt-/Volkschule	Mittlere Reife/POS	Abitur/Fachhochschulreife	Ja	Nein	unter 1500	1500 bis unter 3000	3000 und mehr
ZUSAMMENFASSUNG: Ausgang der Bundestagswahl, Abschneiden der Parteien, Koalitionsverhandlungen	12	13	7	18	14	9	9	14	10	2	9	16	11	13	7	15	11
ZUSAMMENFASSUNG: Terror, -anschläge, -bedrohung	4	4	4	3	2	5	6	3	6	-	7	4	2	6	5	5	5
ZUSAMMENFASSUNG: Kriege / Unruhen in der Welt	3	3	2	-	2	4	4	2	4	-	5	2	2	3	-	3	5
Sonstiges	8	7	13	12	6	7	7	8	7	5	11	5	9	7	16	4	8
Weiß nicht	-	-	-	-	-	-	-	-	-	-	-	-	-	-	-	-	-
Keine Angabe	-	-	-	-	-	-	-	-	-	-	-	-	-	-	-	-	-
Summe	100	100	100	100	100	100	100	100	100	100	100	100	100	100	100	100	100

** Grundgesamtheit: Bevölkerung in Deutschland ab 14 Jahren **

Prozentwerte (senkrecht)

ThemenMonitor - KW 46/2017

Frage: Wenn Sie jetzt einmal an die letzten Tage zurückdenken, welches Thema aus Politik, Wirtschaft und Gesellschaft hat Sie da persönlich am meisten beschäftigt?
2. Nennung (Offene Frage, bis zu 2 Nennungen)

	Gesamt	Parteipräferenz (Wahlberechtigte ab 18 Jahren)								
		CDU/ CSU	SPD	AfD	FDP	Linke	B90/ Grüne	Sonstige	Nicht/ ungültig wählen	Weiß noch nicht
Basis ungewichtet	1009	222	159	45	63	76	86	16	50	175
BASIS: Befragte mit 2. Nennung										
Flüchtlinge, Ausländer in Deutschland, Zuwanderungs-, Asylpolitik	14	14	16	17	6	15	23	17	6	16
Koalitionsverhandlungen / Regierungsbildung	10	18	11	2	5	6	6	13	-	6
Rentenpolitik, Altersvorsorge	7	7	10	7	6	12	-	-	8	7
US-Präsidentschaft Donald Trump	6	8	8	-	-	-	5	17	2	8
Gegenwärtige Politik, Parteien und Politiker in Deutschland allgemein	5	3	4	-	14	-	-	-	-	7
Bildungspolitik, Pisa-Studie	4	6	4	-	12	11	-	-	8	4
Klimawandel, globale Erwärmung, CO2-Ausstoß	4	0	2	10	7	9	9	-	-	6
Umweltpolitik/ -schutz	4	2	5	-	7	4	-	-	5	2
Erdbeben im Iran	3	3	7	-	-	-	8	-	-	-
Abgas- / Dieselskandal / Kartellvorwürfe gegen deutsche Autobauer	3	1	-	4	-	5	2	-	11	7
Energiepolitik	3	2	2	10	7	1	6	-	-	3
Kriege, Unruhen, Terror in der Welt allgemein	3	2	2	5	2	1	8	-	-	3
Sozialabbau, Soziale Ungerechtigkeiten	3	0	1	9	-	-	-	7	-	8
Digitalisierung	3	-	4	-	-	-	10	18	8	-
Klimakonferenz	2	4	4	-	-	-	5	-	-	0
Allgemeine Wirtschaftslage	2	4	2	-	-	5	-	-	-	2
Diskussion um Unabhängigkeit Kataloniens, Referendum	2	-	-	-	-	-	3	-	-	-
Steuerpolitik, Finanzpolitik	2	3	-	6	7	-	-	-	-	1
Entwicklung der AfD	1	-	1	9	-	-	-	-	-	-
Arbeitslosigkeit / Arbeitsmarktpolitik	1	1	4	-	3	-	-	-	-	-
Innere Sicherheit, Kriminalität, Bekämpfung Terrorismus	1	1	2	2	-	-	-	-	-	-
Familienpolitik, Kinderbetreuung, Betreuungsgeld	1	4	1	-	-	-	2	-	-	-
EU-Politik allgemein	1	2	1	8	-	-	1	-	-	-
Pflegeversorgung in Deutschland	1	0	-	-	-	5	3	4	-	0
Gesundheitspolitik, -reform, Krankenkassen	1	0	-	5	-	-	-	-	7	3
Verkehrspolitik, Verkehrslage	1	2	2	-	-	-	1	-	-	1
Atomprogramm Nordkorea, aktueller Konflikt	1	2	-	-	-	-	-	24	-	1
Sexismus-Debatte	1	0	1	-	-	1	3	-	-	2
Armut in Deutschland, Arm-Reich-Gefälle, Unterschichten-Debatte	1	-	4	4	-	-	-	-	-	-
Aufdeckung von Steueroasen /-hinterziehung (Panama Papers, Paradise Papers)	1	-	-	-	4	3	-	-	-	2
Steigende Mietpreise, Wohnungsnot in Städten, Einführung "Mietpreisbremse"	0	1	-	-	2	-	-	-	3	-
Debatte um EU-Austritt Großbritanniens / Referendum	0	1	-	-	-	3	-	-	-	-
Politikverdrossenheit, Inkompetenz, Verlogenheit, Korruption von Politikern	0	-	-	-	-	4	-	-	-	-
Bürgerkrieg im Irak und Syrien / Terrorgruppe "IS" / Russlands Eingreifen in Syrien	0	-	-	-	-	-	2	-	-	-

** Grundgesamtheit: Bevölkerung in Deutschland ab 14 Jahren **

Prozentwerte (senkrecht)

Frage: Wenn Sie jetzt einmal an die letzten Tage zurückdenken, welches Thema aus Politik, Wirtschaft und Gesellschaft hat Sie da persönlich am meisten beschäftigt?
2. Nennung (Offene Frage, bis zu 2 Nennungen)

	Gesamt	Parteipräferenz (Wahlberechtigte ab 18 Jahren)								
		CDU/ CSU	SPD	AfD	FDP	Linke	B90/ Grüne	Sonstige	Nicht/ ungültig wählen	Weiß noch nicht
ZUSAMMENFASSUNG: Ausgang der Bundestagswahl, Abschneiden der Parteien, Koalitionsverhandlungen	12	18	12	11	5	6	6	13	-	6
ZUSAMMENFASSUNG: Terror, -anschläge, -bedrohung	4	3	5	7	2	1	10	-	-	3
ZUSAMMENFASSUNG: Kriege / Unruhen in der Welt	3	2	2	5	2	1	10	-	-	3
Sonstiges	8	9	1	-	18	15	3	-	42	10
Weiß nicht	-	-	-	-	-	-	-	-	-	-
Keine Angabe	-	-	-	-	-	-	-	-	-	-
Summe	100	100	100	100	100	100	100	100	100	100

** Grundgesamtheit: Bevölkerung in Deutschland ab 14 Jahren **

Prozentwerte (senkrecht)

ThemenMonitor - KW 46/2017

Fehlertoleranztabelle


Lesebeispiel: In einer Stichprobe von 1000 Personen sei ein Anteil von 20% für ein Merkmal ermittelt worden.

Dann liegt der wahre Wert der Grundgesamtheit mit 95%iger Wahrscheinlichkeit im Intervall $20\% \pm 2,5\%$ also zwischen 17,5% und 22,5%.

Die Tabelle basiert auf der Formel für das Konfidenzintervall bei Zufallsstichproben mit großen Grundgesamtheiten: $K(p,n) \approx 1,96 \sqrt{p(1-p)/n}$

In Feldern mit '---' beträgt das Konfidenzintervall mehr als die Hälfte des Anteils und obige Formel ist nicht mehr anwendbar.

Größe der Stichprobe n=	Anteilswerte in der Stichprobe																		
	1%	2%	3%	4%	5%	10%	15%	20%	25%	30%	35%	40%	45%	50%	60%	70%	80%	90%	95%
100	---	---	---	---	---	---	7,0%	7,8%	8,5%	9,0%	9,3%	9,6%	9,8%	9,8%	9,6%	9,0%	7,8%	---	---
200	---	---	---	---	---	4,2%	4,9%	5,5%	6,0%	6,4%	6,6%	6,8%	6,9%	6,9%	6,8%	6,4%	5,5%	4,2%	---
300	---	---	---	---	2,5%	3,4%	4,0%	4,5%	4,9%	5,2%	5,4%	5,5%	5,6%	5,7%	5,5%	5,2%	4,5%	3,4%	2,5%
400	---	---	---	1,9%	2,1%	2,9%	3,5%	3,9%	4,2%	4,5%	4,7%	4,8%	4,9%	4,9%	4,8%	4,5%	3,9%	2,9%	2,1%
500	---	---	---	1,7%	1,9%	2,6%	3,1%	3,5%	3,8%	4,0%	4,2%	4,3%	4,4%	4,4%	4,3%	4,0%	3,5%	2,6%	1,9%
600	---	---	1,4%	1,6%	1,7%	2,4%	2,9%	3,2%	3,5%	3,7%	3,8%	3,9%	4,0%	4,0%	3,9%	3,7%	3,2%	2,4%	1,7%
700	---	---	1,3%	1,5%	1,6%	2,2%	2,6%	3,0%	3,2%	3,4%	3,5%	3,6%	3,7%	3,7%	3,6%	3,4%	3,0%	2,2%	1,6%
800	---	1,0%	1,2%	1,4%	1,5%	2,1%	2,5%	2,8%	3,0%	3,2%	3,3%	3,4%	3,4%	3,5%	3,4%	3,2%	2,8%	2,1%	1,5%
900	---	0,9%	1,1%	1,3%	1,4%	2,0%	2,3%	2,6%	2,8%	3,0%	3,1%	3,2%	3,3%	3,3%	3,2%	3,0%	2,6%	2,0%	1,4%
1000	---	0,9%	1,1%	1,2%	1,4%	1,9%	2,2%	2,5%	2,7%	2,8%	3,0%	3,0%	3,1%	3,1%	3,0%	2,8%	2,5%	1,9%	1,4%
1100	---	0,8%	1,0%	1,2%	1,3%	1,8%	2,1%	2,4%	2,6%	2,7%	2,8%	2,9%	2,9%	3,0%	2,9%	2,7%	2,4%	1,8%	1,3%
1200	---	0,8%	1,0%	1,1%	1,2%	1,7%	2,0%	2,3%	2,5%	2,6%	2,7%	2,8%	2,8%	2,8%	2,8%	2,6%	2,3%	1,7%	1,2%
1300	---	0,8%	0,9%	1,1%	1,2%	1,6%	1,9%	2,2%	2,4%	2,5%	2,6%	2,7%	2,7%	2,7%	2,7%	2,5%	2,2%	1,6%	1,2%
1400	---	0,7%	0,9%	1,0%	1,1%	1,6%	1,9%	2,1%	2,3%	2,4%	2,5%	2,6%	2,6%	2,6%	2,6%	2,4%	2,1%	1,6%	1,1%
1500	---	0,7%	0,9%	1,0%	1,1%	1,5%	1,8%	2,0%	2,2%	2,3%	2,4%	2,5%	2,5%	2,5%	2,5%	2,3%	2,0%	1,5%	1,1%
1600	0,5%	0,7%	0,8%	1,0%	1,1%	1,5%	1,7%	2,0%	2,1%	2,2%	2,3%	2,4%	2,4%	2,5%	2,4%	2,2%	2,0%	1,5%	1,1%
1700	0,5%	0,7%	0,8%	0,9%	1,0%	1,4%	1,7%	1,9%	2,1%	2,2%	2,3%	2,3%	2,4%	2,4%	2,3%	2,2%	1,9%	1,4%	1,0%
1800	0,5%	0,6%	0,8%	0,9%	1,0%	1,4%	1,6%	1,8%	2,0%	2,1%	2,2%	2,3%	2,3%	2,3%	2,3%	2,1%	1,8%	1,4%	1,0%
1900	0,4%	0,6%	0,8%	0,9%	1,0%	1,3%	1,6%	1,8%	1,9%	2,1%	2,1%	2,2%	2,2%	2,2%	2,2%	2,1%	1,8%	1,3%	1,0%
2000	0,4%	0,6%	0,7%	0,9%	1,0%	1,3%	1,6%	1,8%	1,9%	2,0%	2,1%	2,1%	2,2%	2,2%	2,1%	2,0%	1,8%	1,3%	1,0%
2500	0,4%	0,5%	0,7%	0,8%	0,9%	1,2%	1,4%	1,6%	1,7%	1,8%	1,9%	1,9%	2,0%	2,0%	1,9%	1,8%	1,6%	1,2%	0,9%
3000	0,4%	0,5%	0,6%	0,7%	0,8%	1,1%	1,3%	1,4%	1,5%	1,6%	1,7%	1,8%	1,8%	1,8%	1,8%	1,6%	1,4%	1,1%	0,8%
4000	0,3%	0,4%	0,5%	0,6%	0,7%	0,9%	1,1%	1,2%	1,3%	1,4%	1,5%	1,5%	1,5%	1,5%	1,5%	1,4%	1,2%	0,9%	0,7%
5000	0,3%	0,4%	0,5%	0,5%	0,6%	0,8%	1,0%	1,1%	1,2%	1,3%	1,3%	1,4%	1,4%	1,4%	1,4%	1,3%	1,1%	0,8%	0,6%
6000	0,3%	0,4%	0,4%	0,5%	0,6%	0,8%	0,9%	1,0%	1,1%	1,2%	1,2%	1,2%	1,3%	1,3%	1,2%	1,2%	1,0%	0,8%	0,6%
8000	0,2%	0,3%	0,4%	0,4%	0,5%	0,7%	0,8%	0,9%	0,9%	1,0%	1,0%	1,1%	1,1%	1,1%	1,1%	1,0%	0,9%	0,7%	0,5%
10000	0,2%	0,3%	0,3%	0,4%	0,4%	0,6%	0,7%	0,8%	0,8%	0,9%	0,9%	1,0%	1,0%	1,0%	1,0%	0,9%	0,8%	0,6%	0,4%
11000	0,2%	0,3%	0,3%	0,4%	0,4%	0,6%	0,7%	0,7%	0,8%	0,9%	0,9%	0,9%	0,9%	0,9%	0,9%	0,9%	0,7%	0,6%	0,4%
20000	0,1%	0,2%	0,2%	0,3%	0,3%	0,4%	0,5%	0,6%	0,6%	0,6%	0,7%	0,7%	0,7%	0,7%	0,7%	0,6%	0,6%	0,4%	0,3%
25000	0,1%	0,2%	0,2%	0,2%	0,3%	0,4%	0,4%	0,5%	0,5%	0,6%	0,6%	0,6%	0,6%	0,6%	0,6%	0,6%	0,5%	0,4%	0,3%
30000	0,1%	0,2%	0,2%	0,2%	0,2%	0,3%	0,4%	0,5%	0,5%	0,5%	0,5%	0,6%	0,6%	0,6%	0,6%	0,5%	0,5%	0,3%	0,2%



ThemenMonitor – KW 47 / 2017

Eine Studie von infratest dimap für das Bundespresseamt / BPA

Tabellarische Übersichten

317100376

Untersuchungsanlage

Grundgesamtheit:	Bevölkerung in Deutschland ab 14 Jahren	
Stichprobe:	Repräsentative Zufallsauswahl / Dual-Frame	
Erhebungsverfahren:	Telefoninterviews (CATI)	
Fallzahl:	1.010 Befragte	
Erhebungszeitraum:	20. bis 22. November 2017	
Fehlertoleranz:	1,4 ¹ bis 3,1 ² Prozentpunkte	
Institut:	Infratest dimap / www.infratest-dimap.de	
Ihre Ansprechpartner:	Michael Kunert	☎ +49 (0)30 533 22-154 ✉ michael.kunert@infratest-dimap.de
	Irina Roth	☎ +49 (0)30 533 22-112 ✉ irina.roth@infratest-dimap.de

¹bei einem Anteilswert von 5%

²bei einem Anteilswert von 50%

Inhaltsverzeichnis

Frage: Wenn Sie jetzt einmal an die letzten Tage zurückdenken, welches Thema aus Politik, Wirtschaft und Gesellschaft hat Sie da persönlich am meisten beschäftigt?	
Zusammenfassung 1. + 2. Nennung (Offene Frage, bis zu 2 Nennungen)	1
Frage:(Kopf 2)	3
Frage: Wenn Sie jetzt einmal an die letzten Tage zurückdenken, welches Thema aus Politik, Wirtschaft und Gesellschaft hat Sie da persönlich am meisten beschäftigt?	
1. Nennung (Offene Frage, bis zu 2 Nennungen)	5
Frage:(Kopf 2)	7
Frage: Wenn Sie jetzt einmal an die letzten Tage zurückdenken, welches Thema aus Politik, Wirtschaft und Gesellschaft hat Sie da persönlich am meisten beschäftigt?	
2. Nennung (Offene Frage, bis zu 2 Nennungen)	9
Frage:(Kopf 2)	11
Fehlertoleranztafel	13

ThemenMonitor - KW 47/2017

Frage: Wenn Sie jetzt einmal an die letzten Tage zurückdenken, welches Thema aus Politik, Wirtschaft und Gesellschaft hat Sie da persönlich am meisten beschäftigt?
Zusammenfassung 1. + 2. Nennung (Offene Frage, bis zu 2 Nennungen)

	Gesamt	Deutschland		Alter in Jahren				Geschlecht		Schulabschluss			Berufstätig		monatl. HH-Netto-EK		
		West	Ost	14-34	35-49	50-64	65+	Männlich	Weiblich	Haupt-/Volkschule	Mittlere Reife/POS	Abitur/Fachhochschulreife	Ja	Nein	unter 1500	1500 bis unter 3000	3000 und mehr
Basis ungewichtet	1010	799	211	123	194	327	366	510	500	197	333	449	511	494	180	312	336
Zusammenfassung 1. + 2. Nennung																	
Koalitionsverhandlungen / Regierungsbildung	54	56	47	51	50	60	53	55	52	45	54	61	54	53	41	56	64
Flüchtlinge, Ausländer in Deutschland, Zuwanderungs-, Asylpolitik	15	15	12	13	11	13	21	14	15	15	14	18	13	16	12	16	15
Rentenpolitik, Altersvorsorge	4	3	6	1	3	7	4	3	4	7	4	2	4	4	7	4	3
Allgemeine Wirtschaftslage	4	2	8	2	8	3	3	3	4	3	4	4	5	3	9	3	3
Umweltpolitik/ -schutz	2	3	1	2	2	2	3	1	3	2	2	3	2	2	2	2	2
Innere Sicherheit, Kriminalität, Bekämpfung Terrorismus	2	2	4	2	2	3	2	0	4	2	3	1	2	3	1	1	1
Gegenwärtige Politik, Parteien und Politiker in Deutschland allgemein	2	2	3	1	3	2	2	3	1	2	2	2	2	2	1	3	2
Bildungspolitik, Pisa-Studie	2	1	4	-	3	1	3	2	1	1	2	2	2	1	4	1	1
US-Präsidentschaft Donald Trump	2	2	1	2	2	2	1	2	2	2	1	2	2	2	1	3	1
Klimawandel, globale Erwärmung, CO2-Ausstoß	2	2	1	1	2	1	2	2	1	1	1	2	2	1	1	2	2
Sozialabbau, Soziale Ungerechtigkeiten	1	1	1	1	1	1	2	1	2	1	1	2	1	1	1	2	1
Arbeitslosigkeit / Arbeitsmarktpolitik	1	1	1	2	1	1	0	1	1	1	0	2	1	1	2	1	1
Steuerpolitik, Finanzpolitik	1	1	2	1	2	1	1	2	1	-	1	3	1	2	-	2	2
Familienpolitik, Kinderbetreuung, Betreuungsgeld	1	1	1	2	1	1	-	0	2	-	1	2	2	0	1	1	0
Pflegeversorgung in Deutschland	1	1	2	0	3	1	0	1	1	1	2	0	1	1	3	0	1
Außenpolitik der Regierung	1	1	-	1	1	1	0	1	1	1	1	1	1	1	1	0	1
Landtagswahl Niedersachsen	1	1	-	-	0	1	2	1	1	1	1	1	0	1	1	0	1
Atomprogramm Nordkorea, aktueller Konflikt	1	1	2	3	1	-	-	1	1	-	1	2	1	1	2	1	0
Politikverdrossenheit, Inkompetenz, Verlogenheit, Korruption von Politikern	1	1	2	-	-	1	2	1	1	2	0	0	-	2	1	1	1
Energiepolitik	1	1	1	-	0	1	1	1	1	-	1	1	0	1	0	0	1
Klimakonferenz	1	1	0	2	-	-	-	0	1	2	-	0	-	1	1	-	1
Gesundheitspolitik, -reform, Krankenkassen	0	0	1	-	0	1	1	0	1	1	1	0	1	0	-	2	-
Armut in Deutschland, Arm-Reich-Gefälle, Unterschichten-Debatte	0	0	0	-	-	-	2	0	1	0	1	0	-	1	1	1	0
EU-Politik allgemein	0	0	-	-	-	1	0	1	-	-	0	0	0	0	-	0	1
Digitalisierung	0	0	1	-	-	1	0	0	0	-	0	0	0	0	-	0	0
Debatte um EU-Austritt Großbritanniens / Referendum	0	0	-	-	-	0	1	0	0	-	0	0	0	0	-	1	0
Steigende Mietpreise, Wohnungsnot in Städten, Einführung "Mietpreisbremse"	0	0	0	-	-	0	0	0	0	0	0	0	0	0	0	-	0
Abgas- / Dieselskandal / Kartellvorwürfe gegen deutsche Autobauer	0	0	-	-	-	0	1	0	0	0	-	0	0	0	-	0	1
Bürgerkrieg im Irak und Syrien / Terrorgruppe "IS" / Russlands Eingreifen in Syrien	0	0	-	-	1	-	-	0	-	-	0	-	0	-	-	-	-
Verkehrspolitik, Verkehrslage	0	0	0	-	-	0	0	0	0	-	-	0	0	0	-	-	0
ZUSAMMENFASSUNG: Ausgang der Bundestagswahl, Abschneiden der Parteien, Koalitionsverhandlungen	54	56	47	51	50	60	53	55	52	45	54	61	54	53	41	56	64
ZUSAMMENFASSUNG: Terror, -anschläge, -bedrohung	2	2	4	2	3	3	2	1	4	2	3	1	2	3	1	1	1
ZUSAMMENFASSUNG: Kriege / Unruhen in der Welt	0	0	-	-	1	-	-	0	-	-	0	-	0	-	-	-	-

** Grundgesamtheit: Bevölkerung in Deutschland ab 14 Jahren **

Prozentwerte (senkrecht)

Frage: Wenn Sie jetzt einmal an die letzten Tage zurückdenken, welches Thema aus Politik, Wirtschaft und Gesellschaft hat Sie da persönlich am meisten beschäftigt?
Zusammenfassung 1. + 2. Nennung (Offene Frage, bis zu 2 Nennungen)

	Gesamt	Deutschland		Alter in Jahren				Geschlecht		Schulabschluss			Berufstätig		monatl. HH-Netto-EK		
		West	Ost	14-34	35-49	50-64	65+	Männlich	Weiblich	Haupt-/Volkschule	Mittlere Reife/POS	Abitur/Fachhochschulreife	Ja	Nein	unter 1500	1500 bis unter 3000	3000 und mehr
Sonstiges	6	6	6	7	5	5	5	7	5	4	5	7	6	5	5	7	6
Weiß nicht	10	10	8	14	11	8	6	10	9	15	8	6	10	9	10	8	3
Keine Angabe	8	8	11	11	8	8	7	9	8	13	10	4	9	8	17	6	7
Summe	123	123	124	117	121	127	128	124	123	121	122	130	123	124	126	124	122

** Grundgesamtheit: Bevölkerung in Deutschland ab 14 Jahren **

Prozentwerte (senkrecht)

ThemenMonitor - KW 47/2017

Frage: Wenn Sie jetzt einmal an die letzten Tage zurückdenken, welches Thema aus Politik, Wirtschaft und Gesellschaft hat Sie da persönlich am meisten beschäftigt?
Zusammenfassung 1. + 2. Nennung (Offene Frage, bis zu 2 Nennungen)

	Gesamt	Parteipräferenz (Wahlberechtigte ab 18 Jahren)								
		CDU/ CSU	SPD	AfD	FDP	Linke	B90/ Grüne	Sonstige	Nicht/ ungültig wählen	Weiß noch nicht
Basis ungewichtet	1010	230	170	42	65	71	88	24	46	183
Zusammenfassung 1. + 2. Nennung										
Koalitionsverhandlungen / Regierungsbildung	54	52	67	57	56	57	68	38	46	55
Flüchtlinge, Ausländer in Deutschland, Zuwanderungs-, Asylpolitik	15	23	11	17	27	6	17	31	11	11
Rentenpolitik, Altersvorsorge	4	4	3	8	6	7	-	2	2	4
Allgemeine Wirtschaftslage	4	3	4	11	6	10	8	1	1	1
Umweltpolitik/ -schutz	2	1	2	-	2	0	7	10	-	4
Innere Sicherheit, Kriminalität, Bekämpfung Terrorismus	2	3	1	-	0	2	-	-	-	4
Gegenwärtige Politik, Parteien und Politiker in Deutschland allgemein	2	1	2	1	-	-	2	11	-	3
Bildungspolitik, Pisa-Studie	2	0	2	6	3	8	2	-	3	1
US-Präsidentschaft Donald Trump	2	3	0	3	2	0	1	5	7	1
Klimawandel, globale Erwärmung, CO2-Ausstoß	2	1	1	9	1	0	7	-	-	2
Sozialabbau, Soziale Ungerechtigkeiten	1	0	2	-	0	1	-	4	2	2
Arbeitslosigkeit / Arbeitsmarktpolitik	1	1	-	2	3	6	-	-	-	0
Steuerpolitik, Finanzpolitik	1	2	2	-	4	1	-	-	2	0
Familienpolitik, Kinderbetreuung, Betreuungsgeld	1	1	-	-	-	-	2	-	10	0
Pflegeversorgung in Deutschland	1	0	2	-	-	9	-	-	-	-
Außenpolitik der Regierung	1	0	0	2	-	1	2	2	-	1
Landtagswahl Niedersachsen	1	2	1	-	3	-	1	-	-	1
Atomprogramm Nordkorea, aktueller Konflikt	1	1	2	-	-	-	-	-	-	-
Politikverdrossenheit, Inkompetenz, Verlogenheit, Korruption von Politikern	1	0	1	-	-	-	0	-	5	1
Energiepolitik	1	1	0	-	1	-	2	4	-	0
Klimakonferenz	1	-	-	-	-	-	1	-	-	-
Gesundheitspolitik, -reform, Krankenkassen	0	1	-	-	-	-	-	-	-	2
Armut in Deutschland, Arm-Reich-Gefälle, Unterschichten-Debatte	0	0	0	-	2	2	-	-	-	-
EU-Politik allgemein	0	-	0	2	-	-	-	-	-	1
Digitalisierung	0	1	-	-	-	-	-	4	-	-
Debatte um EU-Austritt Großbritanniens / Referendum	0	0	1	-	-	-	-	-	-	0
Steigende Mietpreise, Wohnungsnot in Städten, Einführung "Mietpreisbremse"	0	1	-	1	-	-	-	-	-	-
Abgas- / Dieselskandal / Kartellvorwürfe gegen deutsche Autobauer	0	-	0	-	-	-	2	-	-	-
Bürgerkrieg im Irak und Syrien / Terrorgruppe "IS" / Russlands Eingreifen in Syrien	0	-	-	-	-	-	-	5	-	-
Verkehrspolitik, Verkehrslage	0	0	-	-	-	1	1	-	-	-
ZUSAMMENFASSUNG: Ausgang der Bundestagswahl, Abschneiden der Parteien, Koalitionsverhandlungen	54	52	67	57	56	57	68	38	46	55
ZUSAMMENFASSUNG: Terror, -anschläge, -bedrohung	2	3	1	-	0	2	-	5	-	4
ZUSAMMENFASSUNG: Kriege / Unruhen in der Welt	0	-	-	-	-	-	-	5	-	-

** Grundgesamtheit: Bevölkerung in Deutschland ab 14 Jahren **

Prozentwerte (senkrecht)

Frage: Wenn Sie jetzt einmal an die letzten Tage zurückdenken, welches Thema aus Politik, Wirtschaft und Gesellschaft hat Sie da persönlich am meisten beschäftigt?
Zusammenfassung 1. + 2. Nennung (Offene Frage, bis zu 2 Nennungen)

	Gesamt	Parteipräferenz (Wahlberechtigte ab 18 Jahren)								
		CDU/ CSU	SPD	AfD	FDP	Linke	B90/ Grüne	Sonstige	Nicht/ ungültig wählen	Weiß noch nicht
Sonstiges	6	3	5	8	15	11	6	-	5	5
Weiß nicht	10	12	8	3	0	2	4	9	6	9
Keine Angabe	8	8	3	5	0	8	3	5	16	9
Summe	123	125	121	134	131	130	134	131	117	118

** Grundgesamtheit: Bevölkerung in Deutschland ab 14 Jahren **

Prozentwerte (senkrecht)

ThemenMonitor - KW 47/2017

Frage: Wenn Sie jetzt einmal an die letzten Tage zurückdenken, welches Thema aus Politik, Wirtschaft und Gesellschaft hat Sie da persönlich am meisten beschäftigt?
1. Nennung (Offene Frage, bis zu 2 Nennungen)

	Gesamt	Deutschland		Alter in Jahren				Geschlecht		Schulabschluss			Berufstätig		monatl. HH-Netto-EK		
		West	Ost	14-34	35-49	50-64	65+	Männlich	Weiblich	Haupt-/Volkschule	Mittlere Reife/POS	Abitur/Fachhochschulreife	Ja	Nein	unter 1500	1500 bis unter 3000	3000 und mehr
Basis ungewichtet	1010	799	211	123	194	327	366	510	500	197	333	449	511	494	180	312	336
1. Nennung																	
Koalitionsverhandlungen / Regierungsbildung	51	53	44	49	48	58	50	53	49	43	51	59	52	50	35	54	62
Flüchtlinge, Ausländer in Deutschland, Zuwanderungs-, Asylpolitik	11	11	9	10	8	9	15	11	11	9	11	12	9	12	9	13	12
Rentenpolitik, Altersvorsorge	2	2	5	0	3	4	2	2	3	5	2	1	2	2	5	2	1
Allgemeine Wirtschaftslage	2	1	5	-	6	1	2	2	2	1	3	0	3	1	6	2	0
Umweltpolitik/ -schutz	2	2	1	2	1	1	3	1	2	1	2	2	2	1	1	1	1
Innere Sicherheit, Kriminalität, Bekämpfung Terrorismus	1	1	3	2	2	1	1	-	3	1	2	1	1	2	0	0	1
Gegenwärtige Politik, Parteien und Politiker in Deutschland allgemein	1	1	1	1	1	1	2	2	1	2	1	2	1	2	1	1	1
Bildungspolitik, Pisa-Studie	1	1	1	-	1	1	2	1	1	1	1	2	1	1	1	1	0
Familienpolitik, Kinderbetreuung, Betreuungsgeld	1	1	1	2	1	0	-	0	1	-	1	1	1	0	1	1	0
Pflegeversorgung in Deutschland	1	0	2	-	3	1	-	1	1	-	2	-	0	1	3	-	0
US-Präsidentschaft Donald Trump	1	1	1	2	-	1	0	0	1	-	1	1	0	1	1	1	-
Arbeitslosigkeit / Arbeitsmarktpolitik	1	1	1	1	1	1	0	1	0	1	0	1	0	1	2	0	1
Steuerpolitik, Finanzpolitik	1	0	2	-	2	0	1	1	0	-	0	2	1	1	-	1	1
Klimawandel, globale Erwärmung, CO2-Ausstoß	1	1	-	-	1	0	1	0	1	0	0	1	1	0	-	1	1
Sozialabbau, Soziale Ungerechtigkeiten	0	0	0	1	0	0	1	0	1	-	0	1	1	0	0	0	1
Politikverdrossenheit, Inkompetenz, Verlogenheit, Korruption von Politikern	0	0	2	-	-	0	1	1	0	1	0	0	-	1	1	0	-
Klimakonferenz	0	0	-	1	-	-	-	-	1	2	-	-	-	1	-	-	1
Gesundheitspolitik, -reform, Krankenkassen	0	0	1	-	-	1	1	0	0	1	0	0	1	0	-	1	-
Atomprogramm Nordkorea, aktueller Konflikt	0	-	2	1	-	-	-	1	-	-	1	-	-	1	2	-	-
Landtagswahl Niedersachsen	0	0	-	-	-	-	1	-	1	1	0	-	-	1	1	0	-
Außenpolitik der Regierung	0	0	-	-	1	-	0	0	0	-	-	1	0	0	-	-	1
Energiepolitik	0	0	1	-	0	0	1	0	0	-	0	1	0	0	-	0	0
Steigende Mietpreise, Wohnungsnot in Städten, Einführung "Mietpreisbremse"	0	0	0	-	-	0	0	0	0	0	0	0	0	0	0	-	0
Bürgerkrieg im Irak und Syrien / Terrorgruppe "IS" / Russlands Eingreifen in Syrien	0	0	-	-	1	-	-	0	-	-	0	-	0	-	-	-	-
Armut in Deutschland, Arm-Reich-Gefälle, Unterschichten-Debatte	0	0	-	-	-	-	1	0	0	-	0	0	-	0	-	0	0
Abgas- / Dieselskandal / Kartellvorwürfe gegen deutsche Autobauer	0	0	-	-	-	-	0	0	-	0	-	-	-	0	-	-	0
EU-Politik allgemein	0	0	-	-	-	0	-	0	-	-	-	0	-	0	-	-	0
Digitalisierung	0	0	-	-	-	-	0	0	-	-	-	0	-	0	-	-	0
Verkehrspolitik, Verkehrslage	0	-	0	-	-	-	0	0	-	-	-	0	0	-	-	-	0
ZUSAMMENFASSUNG: Ausgang der Bundestagswahl, Abschneiden der Parteien, Koalitionsverhandlungen	51	53	44	49	48	58	50	53	49	43	51	59	52	50	35	54	62
ZUSAMMENFASSUNG: Terror, -anschläge, -bedrohung	2	1	3	2	2	1	1	0	3	1	2	1	1	2	0	0	1
ZUSAMMENFASSUNG: Kriege / Unruhen in der Welt	0	0	-	-	1	-	-	0	-	-	0	-	0	-	-	-	-

** Grundgesamtheit: Bevölkerung in Deutschland ab 14 Jahren **

Prozentwerte (senkrecht)

Frage: Wenn Sie jetzt einmal an die letzten Tage zurückdenken, welches Thema aus Politik, Wirtschaft und Gesellschaft hat Sie da persönlich am meisten beschäftigt?
1. Nennung (Offene Frage, bis zu 2 Nennungen)

	Gesamt	Deutschland		Alter in Jahren				Geschlecht		Schulabschluss			Berufstätig		monatl. HH-Netto-EK		
		West	Ost	14-34	35-49	50-64	65+	Männlich	Weiblich	Haupt-/Volkschule	Mittlere Reife/POS	Abitur/Fachhochschulreife	Ja	Nein	unter 1500	1500 bis unter 3000	3000 und mehr
Sonstiges	3	3	1	5	2	3	2	3	3	2	3	3	3	2	3	3	3
Weiß nicht	10	10	8	14	11	8	6	10	9	15	8	6	10	9	10	8	3
Keine Angabe	8	8	11	11	8	8	7	9	8	13	10	4	9	8	17	6	7
Summe	100	100	100	100	100	100	100	100	100	100	100	100	100	100	100	100	100

** Grundgesamtheit: Bevölkerung in Deutschland ab 14 Jahren **

Prozentwerte (senkrecht)

ThemenMonitor - KW 47/2017

Frage: Wenn Sie jetzt einmal an die letzten Tage zurückdenken, welches Thema aus Politik, Wirtschaft und Gesellschaft hat Sie da persönlich am meisten beschäftigt?
1. Nennung (Offene Frage, bis zu 2 Nennungen)

	Gesamt	Parteipräferenz (Wahlberechtigte ab 18 Jahren)								
		CDU/ CSU	SPD	AfD	FDP	Linke	B90/ Grüne	Sonstige	Nicht/ ungültig wählen	Weiß noch nicht
Basis ungewichtet	1010	230	170	42	65	71	88	24	46	183
1. Nennung										
Koalitionsverhandlungen / Regierungsbildung	51	50	65	55	53	57	66	32	46	52
Flüchtlinge, Ausländer in Deutschland, Zuwanderungs-, Asylpolitik	11	16	7	11	24	4	7	31	10	8
Rentenpolitik, Altersvorsorge	2	2	2	7	2	4	-	2	-	2
Allgemeine Wirtschaftslage	2	1	3	10	2	6	2	-	1	1
Umweltpolitik/ -schutz	2	1	1	-	-	-	5	10	-	3
Innere Sicherheit, Kriminalität, Bekämpfung Terrorismus	1	0	1	-	-	2	-	-	-	3
Gegenwärtige Politik, Parteien und Politiker in Deutschland allgemein	1	1	1	1	-	-	2	-	-	2
Bildungspolitik, Pisa-Studie	1	0	2	4	-	-	2	-	3	1
Familienpolitik, Kinderbetreuung, Betreuungsgeld	1	1	-	-	-	-	2	-	9	0
Pflegeversorgung in Deutschland	1	-	1	-	-	9	-	-	-	-
US-Präsidentschaft Donald Trump	1	1	-	-	2	-	1	-	4	-
Arbeitslosigkeit / Arbeitsmarktpolitik	1	0	-	2	2	-	-	-	-	-
Steuerpolitik, Finanzpolitik	1	2	0	-	1	1	-	-	2	0
Klimawandel, globale Erwärmung, CO2-Ausstoß	1	-	0	-	1	-	3	-	-	1
Sozialabbau, Soziale Ungerechtigkeiten	0	-	1	-	0	1	-	-	-	1
Politikverdrossenheit, Inkompetenz, Verlogenheit, Korruption von Politikern	0	0	-	-	-	-	-	-	3	1
Klimakonferenz	0	-	-	-	-	-	-	-	-	-
Gesundheitspolitik, -reform, Krankenkassen	0	-	-	-	-	-	-	-	-	2
Atomprogramm Nordkorea, aktueller Konflikt	0	-	-	-	-	-	-	-	-	-
Landtagswahl Niedersachsen	0	1	0	-	-	-	-	-	-	-
Außenpolitik der Regierung	0	-	-	2	-	1	-	2	-	-
Energiepolitik	0	-	-	-	-	-	2	4	-	0
Steigende Mietpreise, Wohnungsnot in Städten, Einführung "Mietpreisbremse"	0	1	-	1	-	-	-	-	-	-
Bürgerkrieg im Irak und Syrien / Terrorgruppe "IS" / Russlands Eingreifen in Syrien	0	-	-	-	-	-	-	5	-	-
Armut in Deutschland, Arm-Reich-Gefälle, Unterschichten-Debatte	0	-	0	-	2	-	-	-	-	-
Abgas- / Dieselskandal / Kartellvorwürfe gegen deutsche Autobauer	0	-	-	-	-	-	2	-	-	-
EU-Politik allgemein	0	-	-	-	-	-	-	-	-	0
Digitalisierung	0	0	-	-	-	-	-	-	-	-
Verkehrspolitik, Verkehrslage	0	0	-	-	-	-	-	-	-	-
ZUSAMMENFASSUNG: Ausgang der Bundestagswahl, Abschneiden der Parteien, Koalitionsverhandlungen	51	50	65	55	53	57	66	32	46	52
ZUSAMMENFASSUNG: Terror, -anschläge, -bedrohung	2	0	1	-	-	2	-	5	-	3
ZUSAMMENFASSUNG: Kriege / Unruhen in der Welt	0	-	-	-	-	-	-	5	-	-

** Grundgesamtheit: Bevölkerung in Deutschland ab 14 Jahren **

Prozentwerte (senkrecht)

Frage: Wenn Sie jetzt einmal an die letzten Tage zurückdenken, welches Thema aus Politik, Wirtschaft und Gesellschaft hat Sie da persönlich am meisten beschäftigt?
1. Nennung (Offene Frage, bis zu 2 Nennungen)

	Gesamt	Parteipräferenz (Wahlberechtigte ab 18 Jahren)								
		CDU/ CSU	SPD	AfD	FDP	Linke	B90/ Grüne	Sonstige	Nicht/ ungültig wählen	Weiß noch nicht
Sonstiges	3	1	4	-	9	5	1	-	-	4
Weiß nicht	10	12	8	3	0	2	4	9	6	9
Keine Angabe	8	8	3	5	0	8	3	5	16	9
Summe	100	100	100	100	100	100	100	100	100	100

** Grundgesamtheit: Bevölkerung in Deutschland ab 14 Jahren **

Prozentwerte (senkrecht)

ThemenMonitor - KW 47/2017

Frage: Wenn Sie jetzt einmal an die letzten Tage zurückdenken, welches Thema aus Politik, Wirtschaft und Gesellschaft hat Sie da persönlich am meisten beschäftigt?
2. Nennung (Offene Frage, bis zu 2 Nennungen)

	Gesamt	Deutschland		Alter in Jahren				Geschlecht		Schulabschluss			Berufstätig		monatl. HH-Netto-EK		
		West	Ost	14-34	35-49	50-64	65+	Männlich	Weiblich	Haupt-/Volkschule	Mittlere Reife/POS	Abitur-/Fachhochschulreife	Ja	Nein	unter 1500	1500 bis unter 3000	3000 und mehr
Basis ungewichtet	1010	799	211	123	194	327	366	510	500	197	333	449	511	494	180	312	336
BASIS: Befragte mit 2. Nennung	292	228	64	24	43	101	124	145	147	51	88	151	134	155	51	90	105
Flüchtlinge, Ausländer in Deutschland, Zuwanderungs-, Asylpolitik	16	18	12	22	14	14	17	16	16	23	13	17	17	15	13	13	15
Koalitionsverhandlungen / Regierungsbildung	16	15	18	16	12	15	18	14	17	14	21	11	11	20	23	15	12
Allgemeine Wirtschaftslage	6	5	11	11	7	6	4	5	7	6	2	12	8	5	13	4	8
Rentenpolitik, Altersvorsorge	6	7	4	3	2	9	7	5	7	8	6	5	5	7	6	5	9
US-Präsidentschaft Donald Trump	4	5	-	-	9	4	4	7	1	7	4	3	5	3	-	8	3
Klimawandel, globale Erwärmung, CO2-Ausstoß	4	5	3	5	3	3	5	5	3	4	3	4	5	3	5	3	6
Bildungspolitik, Pisa-Studie	3	2	9	-	8	1	5	5	2	2	6	1	4	3	9	1	3
Umweltpolitik/ -schutz	3	3	4	3	3	4	3	1	5	5	2	4	3	4	5	4	3
Sozialabbau, Soziale Ungerechtigkeiten	3	3	3	-	3	4	4	2	4	2	4	2	3	2	2	5	1
Innere Sicherheit, Kriminalität, Bekämpfung Terrorismus	3	3	3	-	1	6	1	2	3	3	4	1	3	1	3	3	1
Gegenwärtige Politik, Parteien und Politiker in Deutschland allgemein	3	1	9	-	9	2	0	5	0	-	4	2	5	0	-	5	3
Außenpolitik der Regierung	3	3	-	6	1	4	1	1	4	5	3	1	3	3	3	1	1
Landtagswahl Niedersachsen	2	3	-	-	2	4	2	3	1	-	3	2	2	3	2	-	5
Atomprogramm Nordkorea, aktueller Konflikt	2	3	-	9	3	-	-	2	2	-	-	6	3	1	-	2	2
Steuerpolitik, Finanzpolitik	2	2	1	5	-	1	2	3	1	-	2	3	-	4	-	4	2
Arbeitslosigkeit / Arbeitsmarktpolitik	2	2	3	3	2	3	1	0	3	1	1	3	3	0	1	4	1
Politikverdrossenheit, Inkompetenz, Verlogenheit, Korruption von Politikern	1	2	0	-	-	2	3	2	1	5	1	1	-	3	-	1	4
Energiepolitik	1	2	-	-	1	1	2	2	1	-	1	2	1	2	1	-	3
EU-Politik allgemein	1	1	-	-	-	2	2	2	-	-	2	1	2	1	-	0	3
Armut in Deutschland, Arm-Reich-Gefälle, Unterschichten-Debatte	1	1	1	-	-	-	3	0	2	1	2	0	-	2	2	1	-
Debatte um EU-Austritt Großbritanniens / Referendum	1	1	-	-	-	0	2	1	1	-	2	0	0	2	-	3	0
Pflegeversorgung in Deutschland	1	1	-	2	-	0	1	1	1	2	-	1	2	-	2	0	1
Digitalisierung	1	0	2	-	-	3	-	-	2	-	2	-	2	-	-	2	1
Klimakonferenz	1	1	1	4	-	-	-	0	1	-	-	1	-	2	3	-	-
Familienpolitik, Kinderbetreuung, Betreuungsgeld	1	0	2	-	2	1	-	1	1	-	1	1	2	-	-	-	-
Gesundheitspolitik, -reform, Krankenkassen	0	1	-	-	2	-	-	-	1	-	1	-	-	1	-	1	-
Verkehrspolitik, Verkehrslage	0	0	-	-	-	1	0	-	1	-	-	1	0	0	-	-	1
Abgas- / Dieselskandal / Kartellvorwürfe gegen deutsche Autobauer	0	0	-	-	-	0	0	0	0	-	-	1	0	0	-	0	1
ZUSAMMENFASSUNG: Ausgang der Bundestagswahl, Abschneiden der Parteien, Koalitionsverhandlungen	16	15	18	16	12	15	18	14	17	14	21	11	11	20	23	15	12
ZUSAMMENFASSUNG: Terror, -anschläge, -bedrohung	3	3	3	-	1	6	1	2	3	3	4	1	3	1	3	3	1
Sonstiges	12	11	15	12	15	9	12	14	10	12	11	13	12	12	8	13	13
Weiß nicht	-	-	-	-	-	-	-	-	-	-	-	-	-	-	-	-	-

** Grundgesamtheit: Bevölkerung in Deutschland ab 14 Jahren **

Prozentwerte (senkrecht)

Frage: Wenn Sie jetzt einmal an die letzten Tage zurückdenken, welches Thema aus Politik, Wirtschaft und Gesellschaft hat Sie da persönlich am meisten beschäftigt?
2. Nennung (Offene Frage, bis zu 2 Nennungen)

	Gesamt	Deutschland		Alter in Jahren				Geschlecht		Schulabschluss			Berufstätig		monatl. HH-Netto-EK		
		West	Ost	14-34	35-49	50-64	65+	Männlich	Weiblich	Haupt-/Volksschule	Mittlere Reife/POS	Abitur/Fachhochschulreife	Ja	Nein	unter 1500	1500 bis unter 3000	3000 und mehr
Keine Angabe	-	-	-	-	-	-	-	-	-	-	-	-	-	-	-	-	-
Summe	100	100	100	100	100	100	100	100	100	100	100	100	100	100	100	100	100

** Grundgesamtheit: Bevölkerung in Deutschland ab 14 Jahren **

Prozentwerte (senkrecht)

ThemenMonitor - KW 47/2017

Frage: Wenn Sie jetzt einmal an die letzten Tage zurückdenken, welches Thema aus Politik, Wirtschaft und Gesellschaft hat Sie da persönlich am meisten beschäftigt?
2. Nennung (Offene Frage, bis zu 2 Nennungen)

	Gesamt	Parteipräferenz (Wahlberechtigte ab 18 Jahren)								
		CDU/ CSU	SPD	AfD	FDP	Linke	B90/ Grüne	Sonstige	Nicht/ ungültig wählen	Weiß noch nicht
Basis ungewichtet	1010	230	170	42	65	71	88	24	46	183
BASIS: Befragte mit 2. Nennung										
Flüchtlinge, Ausländer in Deutschland, Zuwanderungs-, Asylpolitik	16	24	16	20	9	7	29	-	8	14
Koalitionsverhandlungen / Regierungsbildung	16	18	14	8	7	13	7	27	-	19
Allgemeine Wirtschaftslage	6	6	8	5	13	11	16	2	-	-
Rentenpolitik, Altersvorsorge	6	6	5	2	13	7	-	-	13	11
US-Präsidentschaft Donald Trump	4	5	1	7	-	1	1	15	17	6
Klimawandel, globale Erwärmung, CO2-Ausstoß	4	2	3	25	-	1	9	-	-	5
Bildungspolitik, Pisa-Studie	3	1	1	6	9	22	-	-	-	-
Umweltpolitik/ -schutz	3	-	6	-	5	1	7	-	-	8
Sozialabbau, Soziale Ungerechtigkeiten	3	2	4	-	-	1	-	12	13	5
Innere Sicherheit, Kriminalität, Bekämpfung Terrorismus	3	8	-	-	1	-	-	-	-	4
Gegenwärtige Politik, Parteien und Politiker in Deutschland allgemein	3	-	4	-	-	-	1	32	-	4
Außenpolitik der Regierung	3	1	1	-	-	-	6	-	-	4
Landtagswahl Niedersachsen	2	4	1	-	8	-	1	-	-	3
Atomprogramm Nordkorea, aktueller Konflikt	2	3	6	-	-	-	-	-	-	-
Steuerpolitik, Finanzpolitik	2	3	6	-	8	-	-	-	-	-
Arbeitslosigkeit / Arbeitsmarktpolitik	2	1	-	-	3	12	-	-	-	2
Politikverdrossenheit, Inkompetenz, Verlogenheit, Korruption von Politikern	1	-	4	-	-	-	1	-	13	2
Energiepolitik	1	3	2	-	4	-	2	-	-	-
EU-Politik allgemein	1	-	1	5	-	-	-	-	-	5
Armut in Deutschland, Arm-Reich-Gefälle, Unterschichten-Debatte	1	0	1	-	-	5	-	-	-	-
Debatte um EU-Austritt Großbritanniens / Referendum	1	1	3	-	-	-	-	-	-	1
Pflegeversorgung in Deutschland	1	1	4	-	-	-	-	-	-	-
Digitalisierung	1	2	-	-	-	-	-	11	-	-
Klimakonferenz	1	-	-	-	-	-	2	-	-	-
Familienpolitik, Kinderbetreuung, Betreuungsgeld	1	-	-	-	-	-	-	-	10	-
Gesundheitspolitik, -reform, Krankenkassen	0	2	-	-	-	-	-	-	-	-
Verkehrspolitik, Verkehrslage	0	-	-	-	-	1	2	-	-	-
Abgas- / Dieselskandal / Kartellvorwürfe gegen deutsche Autobauer	0	-	1	-	-	-	2	-	-	-
ZUSAMMENFASSUNG: Ausgang der Bundestagswahl, Abschneiden der Parteien, Koalitionsverhandlungen	16	18	14	8	7	13	7	27	-	19
ZUSAMMENFASSUNG: Terror, -anschläge, -bedrohung	3	8	-	-	1	-	-	-	-	4
Sonstiges	12	7	9	22	19	18	14	-	26	7
Weiß nicht	-	-	-	-	-	-	-	-	-	-

** Grundgesamtheit: Bevölkerung in Deutschland ab 14 Jahren **

Prozentwerte (senkrecht)

Frage: Wenn Sie jetzt einmal an die letzten Tage zurückdenken, welches Thema aus Politik, Wirtschaft und Gesellschaft hat Sie da persönlich am meisten beschäftigt?
2. Nennung (Offene Frage, bis zu 2 Nennungen)

	Gesamt	Parteipräferenz (Wahlberechtigte ab 18 Jahren)								
		CDU/ CSU	SPD	AfD	FDP	Linke	B90/ Grüne	Sonstige	Nicht/ ungültig wählen	Weiß noch nicht
Keine Angabe	-	-	-	-	-	-	-	-	-	-
Summe	100	100	100	100	100	100	100	100	100	100

** Grundgesamtheit: Bevölkerung in Deutschland ab 14 Jahren **

Prozentwerte (senkrecht)

ThemenMonitor - KW 47/2017

Fehlertoleranztabelle


Lesebeispiel: In einer Stichprobe von 1000 Personen sei ein Anteil von 20% für ein Merkmal ermittelt worden.

Dann liegt der wahre Wert der Grundgesamtheit mit 95%iger Wahrscheinlichkeit im Intervall $20\% \pm 2,5\%$ also zwischen 17,5% und 22,5%.

Die Tabelle basiert auf der Formel für das Konfidenzintervall bei Zufallsstichproben mit großen Grundgesamtheiten: $K(p,n) \approx 1,96 \sqrt{p(1-p)/n}$

In Feldern mit '---' beträgt das Konfidenzintervall mehr als die Hälfte des Anteils und obige Formel ist nicht mehr anwendbar.

Größe der Stichprobe n=	Anteilswerte in der Stichprobe																		
	1%	2%	3%	4%	5%	10%	15%	20%	25%	30%	35%	40%	45%	50%	60%	70%	80%	90%	95%
100	---	---	---	---	---	---	7,0%	7,8%	8,5%	9,0%	9,3%	9,6%	9,8%	9,8%	9,6%	9,0%	7,8%	---	---
200	---	---	---	---	---	4,2%	4,9%	5,5%	6,0%	6,4%	6,6%	6,8%	6,9%	6,9%	6,8%	6,4%	5,5%	4,2%	---
300	---	---	---	---	2,5%	3,4%	4,0%	4,5%	4,9%	5,2%	5,4%	5,5%	5,6%	5,7%	5,5%	5,2%	4,5%	3,4%	2,5%
400	---	---	---	1,9%	2,1%	2,9%	3,5%	3,9%	4,2%	4,5%	4,7%	4,8%	4,9%	4,9%	4,8%	4,5%	3,9%	2,9%	2,1%
500	---	---	---	1,7%	1,9%	2,6%	3,1%	3,5%	3,8%	4,0%	4,2%	4,3%	4,4%	4,4%	4,3%	4,0%	3,5%	2,6%	1,9%
600	---	---	1,4%	1,6%	1,7%	2,4%	2,9%	3,2%	3,5%	3,7%	3,8%	3,9%	4,0%	4,0%	3,9%	3,7%	3,2%	2,4%	1,7%
700	---	---	1,3%	1,5%	1,6%	2,2%	2,6%	3,0%	3,2%	3,4%	3,5%	3,6%	3,7%	3,7%	3,6%	3,4%	3,0%	2,2%	1,6%
800	---	1,0%	1,2%	1,4%	1,5%	2,1%	2,5%	2,8%	3,0%	3,2%	3,3%	3,4%	3,4%	3,5%	3,4%	3,2%	2,8%	2,1%	1,5%
900	---	0,9%	1,1%	1,3%	1,4%	2,0%	2,3%	2,6%	2,8%	3,0%	3,1%	3,2%	3,3%	3,3%	3,2%	3,0%	2,6%	2,0%	1,4%
1000	---	0,9%	1,1%	1,2%	1,4%	1,9%	2,2%	2,5%	2,7%	2,8%	3,0%	3,0%	3,1%	3,1%	3,0%	2,8%	2,5%	1,9%	1,4%
1100	---	0,8%	1,0%	1,2%	1,3%	1,8%	2,1%	2,4%	2,6%	2,7%	2,8%	2,9%	2,9%	3,0%	2,9%	2,7%	2,4%	1,8%	1,3%
1200	---	0,8%	1,0%	1,1%	1,2%	1,7%	2,0%	2,3%	2,5%	2,6%	2,7%	2,8%	2,8%	2,8%	2,8%	2,6%	2,3%	1,7%	1,2%
1300	---	0,8%	0,9%	1,1%	1,2%	1,6%	1,9%	2,2%	2,4%	2,5%	2,6%	2,7%	2,7%	2,7%	2,7%	2,5%	2,2%	1,6%	1,2%
1400	---	0,7%	0,9%	1,0%	1,1%	1,6%	1,9%	2,1%	2,3%	2,4%	2,5%	2,6%	2,6%	2,6%	2,6%	2,4%	2,1%	1,6%	1,1%
1500	---	0,7%	0,9%	1,0%	1,1%	1,5%	1,8%	2,0%	2,2%	2,3%	2,4%	2,5%	2,5%	2,5%	2,5%	2,3%	2,0%	1,5%	1,1%
1600	0,5%	0,7%	0,8%	1,0%	1,1%	1,5%	1,7%	2,0%	2,1%	2,2%	2,3%	2,4%	2,4%	2,5%	2,4%	2,2%	2,0%	1,5%	1,1%
1700	0,5%	0,7%	0,8%	0,9%	1,0%	1,4%	1,7%	1,9%	2,1%	2,2%	2,3%	2,3%	2,4%	2,4%	2,3%	2,2%	1,9%	1,4%	1,0%
1800	0,5%	0,6%	0,8%	0,9%	1,0%	1,4%	1,6%	1,8%	2,0%	2,1%	2,2%	2,3%	2,3%	2,3%	2,3%	2,1%	1,8%	1,4%	1,0%
1900	0,4%	0,6%	0,8%	0,9%	1,0%	1,3%	1,6%	1,8%	1,9%	2,1%	2,1%	2,2%	2,2%	2,2%	2,2%	2,1%	1,8%	1,3%	1,0%
2000	0,4%	0,6%	0,7%	0,9%	1,0%	1,3%	1,6%	1,8%	1,9%	2,0%	2,1%	2,1%	2,2%	2,2%	2,1%	2,0%	1,8%	1,3%	1,0%
2500	0,4%	0,5%	0,7%	0,8%	0,9%	1,2%	1,4%	1,6%	1,7%	1,8%	1,9%	1,9%	2,0%	2,0%	1,9%	1,8%	1,6%	1,2%	0,9%
3000	0,4%	0,5%	0,6%	0,7%	0,8%	1,1%	1,3%	1,4%	1,5%	1,6%	1,7%	1,8%	1,8%	1,8%	1,8%	1,6%	1,4%	1,1%	0,8%
4000	0,3%	0,4%	0,5%	0,6%	0,7%	0,9%	1,1%	1,2%	1,3%	1,4%	1,5%	1,5%	1,5%	1,5%	1,5%	1,4%	1,2%	0,9%	0,7%
5000	0,3%	0,4%	0,5%	0,5%	0,6%	0,8%	1,0%	1,1%	1,2%	1,3%	1,3%	1,4%	1,4%	1,4%	1,4%	1,3%	1,1%	0,8%	0,6%
6000	0,3%	0,4%	0,4%	0,5%	0,6%	0,8%	0,9%	1,0%	1,1%	1,2%	1,2%	1,2%	1,3%	1,3%	1,2%	1,2%	1,0%	0,8%	0,6%
8000	0,2%	0,3%	0,4%	0,4%	0,5%	0,7%	0,8%	0,9%	0,9%	1,0%	1,0%	1,1%	1,1%	1,1%	1,1%	1,0%	0,9%	0,7%	0,5%
10000	0,2%	0,3%	0,3%	0,4%	0,4%	0,6%	0,7%	0,8%	0,8%	0,9%	0,9%	1,0%	1,0%	1,0%	1,0%	0,9%	0,8%	0,6%	0,4%
11000	0,2%	0,3%	0,3%	0,4%	0,4%	0,6%	0,7%	0,7%	0,8%	0,9%	0,9%	0,9%	0,9%	0,9%	0,9%	0,9%	0,7%	0,6%	0,4%
20000	0,1%	0,2%	0,2%	0,3%	0,3%	0,4%	0,5%	0,6%	0,6%	0,6%	0,7%	0,7%	0,7%	0,7%	0,7%	0,6%	0,6%	0,4%	0,3%
25000	0,1%	0,2%	0,2%	0,2%	0,3%	0,4%	0,4%	0,5%	0,5%	0,6%	0,6%	0,6%	0,6%	0,6%	0,6%	0,6%	0,5%	0,4%	0,3%
30000	0,1%	0,2%	0,2%	0,2%	0,2%	0,3%	0,4%	0,5%	0,5%	0,5%	0,5%	0,5%	0,6%	0,6%	0,6%	0,6%	0,5%	0,3%	0,2%



ThemenMonitor – KW 48 / 2017

Eine Studie von infratest dimap für das Bundespresseamt / BPA

Tabellarische Übersichten

317100376

Untersuchungsanlage

Grundgesamtheit:	Bevölkerung in Deutschland ab 14 Jahren	
Stichprobe:	Repräsentative Zufallsauswahl / Dual-Frame	
Erhebungsverfahren:	Telefoninterviews (CATI)	
Fallzahl:	1.008 Befragte	
Erhebungszeitraum:	27. bis 29. November 2017	
Fehlertoleranz:	1,4 ¹ bis 3,1 ² Prozentpunkte	
Institut:	Infratest dimap / www.infratest-dimap.de	
Ihre Ansprechpartner:	Michael Kunert	☎ +49 (0)30 533 22-154 ✉ michael.kunert@infratest-dimap.de
	Irina Roth	☎ +49 (0)30 533 22-112 ✉ irina.roth@infratest-dimap.de

¹ bei einem Anteilswert von 5%

² bei einem Anteilswert von 50%

Inhaltsverzeichnis

Frage: Wenn Sie jetzt einmal an die letzten Tage zurückdenken, welches Thema aus Politik, Wirtschaft und Gesellschaft hat Sie da persönlich am meisten beschäftigt?	
Zusammenfassung 1. + 2. Nennung (Offene Frage, bis zu 2 Nennungen)	1
Frage:(Kopf 2)	3
Frage: Wenn Sie jetzt einmal an die letzten Tage zurückdenken, welches Thema aus Politik, Wirtschaft und Gesellschaft hat Sie da persönlich am meisten beschäftigt?	
1. Nennung (Offene Frage, bis zu 2 Nennungen)	5
Frage:(Kopf 2)	7
Frage: Wenn Sie jetzt einmal an die letzten Tage zurückdenken, welches Thema aus Politik, Wirtschaft und Gesellschaft hat Sie da persönlich am meisten beschäftigt?	
2. Nennung (Offene Frage, bis zu 2 Nennungen)	9
Frage:(Kopf 2)	11
Fehlertoleranztafel	13

ThemenMonitor - KW 48/2017

Frage: Wenn Sie jetzt einmal an die letzten Tage zurückdenken, welches Thema aus Politik, Wirtschaft und Gesellschaft hat Sie da persönlich am meisten beschäftigt?
Zusammenfassung 1. + 2. Nennung (Offene Frage, bis zu 2 Nennungen)

	Gesamt	Deutschland		Alter in Jahren				Geschlecht		Schulabschluss			Berufstätig		monatl. HH-Netto-EK		
		West	Ost	14-34	35-49	50-64	65+	Männlich	Weiblich	Haupt-/Volkschule	Mittlere Reife/POS	Abitur/Fachhochschulreife	Ja	Nein	unter 1500	1500 bis unter 3000	3000 und mehr
Basis ungewichtet	1008	785	223	134	200	316	358	509	499	174	319	481	514	490	146	320	312
Zusammenfassung 1. + 2. Nennung																	
Koalitionsverhandlungen / Regierungsbildung	54	54	54	51	62	47	56	57	51	48	54	60	53	55	48	52	64
Diskussion um Glyphosat	11	12	9	8	11	16	11	11	11	11	10	16	12	10	7	11	15
Flüchtlinge, Ausländer in Deutschland, Zuwanderungs-, Asylpolitik	10	10	11	7	9	12	13	8	13	8	12	9	9	11	8	14	6
Rentenpolitik, Altersvorsorge	3	3	3	1	2	5	4	3	3	4	4	2	4	2	1	2	4
Innere Sicherheit, Kriminalität, Bekämpfung Terrorismus	3	3	2	2	5	2	2	3	2	2	4	2	3	2	5	4	2
Umweltpolitik/ -schutz	2	3	2	-	3	3	4	4	1	3	3	2	2	3	3	3	3
Gegenwärtige Politik, Parteien und Politiker in Deutschland allgemein	2	2	2	2	1	1	4	2	2	5	1	1	1	3	2	2	1
Klimawandel, globale Erwärmung, CO2-Ausstoß	2	2	-	2	0	3	0	2	1	1	2	1	2	1	1	1	3
Atomprogramm Nordkorea, aktueller Konflikt	1	1	1	2	2	1	0	2	1	1	2	2	1	1	3	2	1
Feinstaub, Dieselverordnung, Diskussion um Diesel-Fahrverbote	1	1	1	1	2	1	2	2	0	1	1	2	1	1	-	2	2
Gesundheitspolitik, -reform, Krankenkassen	1	1	1	1	-	2	1	1	2	-	1	3	1	1	1	1	2
Armut in Deutschland, Arm-Reich-Gefälle, Unterschichten-Debatte	1	1	1	1	0	2	1	0	2	1	1	2	1	1	1	2	0
Sozialabbau, Soziale Ungerechtigkeiten	1	1	2	-	1	2	1	1	1	1	2	1	1	1	1	2	0
Bildungspolitik, Pisa-Studie	1	1	1	1	1	0	1	1	1	2	0	1	1	1	1	1	1
Arbeitslosigkeit / Arbeitsmarktpolitik	1	1	1	1	0	1	1	1	0	1	2	0	1	0	2	1	2
Energiepolitik	1	1	-	1	1	0	1	1	1	0	0	1	0	2	2	1	0
Allgemeine Wirtschaftslage	1	1	-	1	-	1	1	1	1	1	0	1	1	1	1	0	1
Kriege, Unruhen, Terror in der Welt allgemein	1	1	1	1	0	1	0	0	1	1	1	1	1	1	1	1	0
US-Präsidentschaft Donald Trump	1	1	0	0	-	2	0	1	0	1	1	1	1	1	-	1	1
Familienpolitik, Kinderbetreuung, Betreuungsgeld	1	1	-	-	1	1	1	0	1	-	1	1	1	1	2	-	1
Stellenabbau bei Siemens	1	1	0	1	0	0	0	1	0	1	-	2	1	1	1	1	0
Infrastruktur in Deutschland - Probleme, Projekte	1	0	1	-	-	1	1	1	0	0	1	0	0	1	-	1	0
Fußball, Bundesliga, andere Turniere	0	1	0	0	0	0	1	1	0	-	0	1	0	1	-	0	1
Vulkanausbruch	0	0	1	-	1	1	0	1	0	0	1	0	1	0	-	1	1
Auseinandersetzungen in der CSU, Zukunft Seehofer	0	1	-	-	1	0	1	0	1	0	0	1	0	0	1	-	1
Steuerpolitik, Finanzpolitik	0	0	-	1	-	-	0	1	-	-	0	0	0	0	0	0	-
Debatte um EU-Austritt Großbritanniens / Referendum	0	0	0	-	1	0	0	0	0	-	-	1	0	0	-	-	1
EU-Politik allgemein	0	0	0	-	-	0	1	0	0	-	0	0	0	0	0	0	-
Aufdeckung von Steueroasen /-hinterziehung (Panama Papers, Paradise Papers)	0	0	-	-	0	0	0	0	0	0	-	0	0	0	-	0	0
ZUSAMMENFASSUNG: Ausgang der Bundestagswahl, Abschneiden der Parteien, Koalitionsverhandlungen	54	54	54	51	62	47	56	57	51	48	54	60	53	55	48	52	64
ZUSAMMENFASSUNG: Terror, -anschläge, -bedrohung	4	3	4	3	5	4	2	3	4	2	4	3	4	3	5	5	3
ZUSAMMENFASSUNG: Kriege / Unruhen in der Welt	1	1	1	1	0	1	0	0	1	1	1	1	1	1	1	1	0

** Grundgesamtheit: Bevölkerung in Deutschland ab 14 Jahren **

Prozentwerte (senkrecht)

Frage: Wenn Sie jetzt einmal an die letzten Tage zurückdenken, welches Thema aus Politik, Wirtschaft und Gesellschaft hat Sie da persönlich am meisten beschäftigt?
Zusammenfassung 1. + 2. Nennung (Offene Frage, bis zu 2 Nennungen)

	Gesamt	Deutschland		Alter in Jahren				Geschlecht		Schulabschluss			Berufstätig		monatl. HH-Netto-EK		
		West	Ost	14-34	35-49	50-64	65+	Männlich	Weiblich	Haupt-/Volkschule	Mittlere Reife/POS	Abitur/Fachhochschulreife	Ja	Nein	unter 1500	1500 bis unter 3000	3000 und mehr
Sonstiges	5	5	7	9	3	5	5	7	4	7	4	5	3	8	8	5	3
Weiß nicht	12	11	12	17	9	10	9	11	12	16	8	10	12	11	12	12	8
Keine Angabe	7	7	7	8	8	7	5	5	9	11	8	3	7	6	14	6	2
Summe	127	128	121	122	124	130	131	128	126	125	126	131	124	131	126	128	128

** Grundgesamtheit: Bevölkerung in Deutschland ab 14 Jahren **

Prozentwerte (senkrecht)

ThemenMonitor - KW 48/2017

Frage: Wenn Sie jetzt einmal an die letzten Tage zurückdenken, welches Thema aus Politik, Wirtschaft und Gesellschaft hat Sie da persönlich am meisten beschäftigt?
Zusammenfassung 1. + 2. Nennung (Offene Frage, bis zu 2 Nennungen)

	Gesamt	Parteipräferenz (Wahlberechtigte ab 18 Jahren)								
		CDU/ CSU	SPD	AfD	FDP	Linke	B90/ Grüne	Sonstige	Nicht/ ungültig wählen	Weiß noch nicht
Basis ungewichtet	1008	215	168	66	55	68	111	16	44	180
Zusammenfassung 1. + 2. Nennung										
Koalitionsverhandlungen / Regierungsbildung	54	56	56	51	80	59	61	54	43	46
Diskussion um Glyphosat	11	11	14	10	18	6	26	20	7	12
Flüchtlinge, Ausländer in Deutschland, Zuwanderungs-, Asylpolitik	10	12	7	26	10	7	5	13	11	11
Rentenpolitik, Altersvorsorge	3	3	6	3	8	6	2	-	-	2
Innere Sicherheit, Kriminalität, Bekämpfung Terrorismus	3	2	4	7	4	2	2	-	7	1
Umweltpolitik/ -schutz	2	1	3	2	1	1	2	13	10	3
Gegenwärtige Politik, Parteien und Politiker in Deutschland allgemein	2	2	3	4	4	-	1	5	-	1
Klimawandel, globale Erwärmung, CO2-Ausstoß	2	2	0	1	-	2	3	-	3	1
Atomprogramm Nordkorea, aktueller Konflikt	1	0	2	0	-	-	3	-	1	3
Feinstaub, Dieselverordnung, Diskussion um Diesel-Fahrverbote	1	1	1	7	2	2	1	2	-	1
Gesundheitspolitik, -reform, Krankenkassen	1	2	0	1	1	4	1	-	-	2
Armut in Deutschland, Arm-Reich-Gefälle, Unterschichten-Debatte	1	2	2	1	-	0	-	-	-	2
Sozialabbau, Soziale Ungerechtigkeiten	1	2	1	3	-	3	1	-	0	-
Bildungspolitik, Pisa-Studie	1	-	1	-	-	4	1	-	2	1
Arbeitslosigkeit / Arbeitsmarktpolitik	1	1	1	1	-	6	-	-	2	1
Energiepolitik	1	0	-	-	-	-	3	-	-	1
Allgemeine Wirtschaftslage	1	-	3	-	4	1	-	-	1	0
Kriege, Unruhen, Terror in der Welt allgemein	1	0	0	-	-	2	3	-	-	0
US-Präsidentschaft Donald Trump	1	1	3	-	-	1	-	-	-	-
Familienpolitik, Kinderbetreuung, Betreuungsgeld	1	-	1	-	3	-	0	-	2	1
Stellenabbau bei Siemens	1	0	-	2	2	3	1	-	-	0
Infrastruktur in Deutschland - Probleme, Projekte	1	1	1	0	1	2	-	-	-	-
Fußball, Bundesliga, andere Turniere	0	0	1	2	-	3	0	-	-	-
Vulkanausbruch	0	1	-	-	2	2	-	-	-	0
Auseinandersetzungen in der CSU, Zukunft Seehofer	0	1	1	-	-	-	1	-	-	0
Steuerpolitik, Finanzpolitik	0	-	-	1	-	-	-	-	-	0
Debatte um EU-Austritt Großbritanniens / Referendum	0	-	1	-	1	1	-	-	-	-
EU-Politik allgemein	0	-	-	0	-	0	1	-	2	-
Aufdeckung von Steueroasen /-hinterziehung (Panama Papers, Paradise Papers)	0	-	-	-	-	-	1	-	-	0
ZUSAMMENFASSUNG: Ausgang der Bundestagswahl, Abschneiden der Parteien, Koalitionsverhandlungen	54	56	56	51	80	59	61	54	43	46
ZUSAMMENFASSUNG: Terror, -anschläge, -bedrohung	4	3	4	7	4	4	5	-	7	1
ZUSAMMENFASSUNG: Kriege / Unruhen in der Welt	1	0	0	-	-	2	3	-	-	0

** Grundgesamtheit: Bevölkerung in Deutschland ab 14 Jahren **

Prozentwerte (senkrecht)

Frage: Wenn Sie jetzt einmal an die letzten Tage zurückdenken, welches Thema aus Politik, Wirtschaft und Gesellschaft hat Sie da persönlich am meisten beschäftigt?
Zusammenfassung 1. + 2. Nennung (Offene Frage, bis zu 2 Nennungen)

	Gesamt	Parteipräferenz (Wahlberechtigte ab 18 Jahren)								
		CDU/ CSU	SPD	AfD	FDP	Linke	B90/ Grüne	Sonstige	Nicht/ ungültig wählen	Weiß noch nicht
Sonstiges	5	1	5	2	-	7	6	7	10	7
Weiß nicht	12	14	15	1	2	9	7	5	10	14
Keine Angabe	7	6	3	8	-	2	1	8	11	13
Summe	127	123	133	136	142	135	132	128	122	121

** Grundgesamtheit: Bevölkerung in Deutschland ab 14 Jahren **

Prozentwerte (senkrecht)

ThemenMonitor - KW 48/2017

Frage: Wenn Sie jetzt einmal an die letzten Tage zurückdenken, welches Thema aus Politik, Wirtschaft und Gesellschaft hat Sie da persönlich am meisten beschäftigt?
1. Nennung (Offene Frage, bis zu 2 Nennungen)

	Gesamt	Deutschland		Alter in Jahren				Geschlecht		Schulabschluss			Berufstätig		monatl. HH-Netto-EK		
		West	Ost	14-34	35-49	50-64	65+	Männlich	Weiblich	Haupt-/Volkschule	Mittlere Reife/POS	Abitur/Fachhochschulreife	Ja	Nein	unter 1500	1500 bis unter 3000	3000 und mehr
Basis ungewichtet	1008	785	223	134	200	316	358	509	499	174	319	481	514	490	146	320	312
1. Nennung																	
Koalitionsverhandlungen / Regierungsbildung	50	49	51	47	60	43	50	52	48	43	51	53	50	49	45	47	61
Diskussion um Glyphosat	8	8	7	5	6	11	8	7	8	8	7	11	7	8	5	8	7
Flüchtlinge, Ausländer in Deutschland, Zuwanderungs-, Asylpolitik	6	5	8	2	4	8	9	5	7	5	7	5	6	6	4	8	3
Innere Sicherheit, Kriminalität, Bekämpfung Terrorismus	2	2	2	1	4	1	2	2	2	1	3	1	2	2	3	3	1
Rentenpolitik, Altersvorsorge	1	2	1	-	1	3	3	2	1	1	2	1	2	1	1	1	2
Umweltpolitik/ -schutz	1	2	0	-	1	3	1	2	1	2	1	1	1	1	-	2	2
Gegenwärtige Politik, Parteien und Politiker in Deutschland allgemein	1	1	2	1	1	1	2	2	1	3	1	1	0	2	1	1	1
Klimawandel, globale Erwärmung, CO2-Ausstoß	1	2	-	2	0	2	0	2	1	1	1	1	1	1	1	0	2
Feinstaub, Dieselverordnung, Diskussion um Diesel-Fahrverbote	1	1	1	-	1	1	1	1	0	1	1	1	1	1	-	2	1
Arbeitslosigkeit / Arbeitsmarktpolitik	1	1	1	1	-	1	1	1	0	1	2	0	1	0	2	1	1
Energiepolitik	1	1	-	1	1	0	1	0	1	-	0	1	0	1	2	0	0
Atomprogramm Nordkorea, aktueller Konflikt	1	1	0	1	1	0	0	1	1	1	1	1	0	1	2	1	-
Armut in Deutschland, Arm-Reich-Gefälle, Unterschichten-Debatte	1	0	1	1	0	0	1	-	1	1	-	1	1	1	1	1	0
Bildungspolitik, Pisa-Studie	1	1	0	1	-	0	1	1	1	2	0	0	1	0	0	1	0
Sozialabbau, Soziale Ungerechtigkeiten	0	1	0	-	-	1	1	0	1	1	1	0	0	1	-	2	-
Allgemeine Wirtschaftslage	0	1	-	1	-	1	0	1	0	1	-	1	1	0	0	-	1
Gesundheitspolitik, -reform, Krankenkassen	0	1	-	1	-	1	0	0	1	-	0	1	0	1	1	0	0
Stellenabbau bei Siemens	0	0	0	1	0	0	-	1	0	-	-	1	1	0	-	1	0
Infrastruktur in Deutschland - Probleme, Projekte	0	0	1	-	-	1	-	1	-	-	1	-	0	0	-	0	-
Steuerpolitik, Finanzpolitik	0	0	-	1	-	-	0	1	-	-	0	0	0	0	0	0	-
Kriege, Unruhen, Terror in der Welt allgemein	0	0	-	-	0	0	0	0	0	1	-	0	0	0	1	0	0
US-Präsidentschaft Donald Trump	0	0	0	-	-	1	-	0	0	-	0	0	0	-	-	0	0
Familienpolitik, Kinderbetreuung, Betreuungsgeld	0	0	-	-	-	1	0	-	0	-	0	0	0	0	1	-	-
Auseinandersetzungen in der CSU, Zukunft Seehofer	0	0	-	-	0	0	0	0	0	-	0	0	0	0	-	-	1
Fußball, Bundesliga, andere Turniere	0	0	-	0	-	-	-	-	0	-	-	0	0	-	-	-	0
Debatte um EU-Austritt Großbritanniens / Referendum	0	0	-	-	0	-	-	-	0	-	-	0	0	-	-	-	0
Vulkanausbruch	0	0	-	-	-	0	-	-	0	-	-	0	0	-	-	-	0
EU-Politik allgemein	0	0	-	-	-	0	-	0	-	-	-	0	-	0	-	-	-
ZUSAMMENFASSUNG: Ausgang der Bundestagswahl, Abschneiden der Parteien, Koalitionsverhandlungen	50	49	51	47	60	43	50	52	48	43	51	53	50	49	45	47	61
ZUSAMMENFASSUNG: Terror, -anschläge, -bedrohung	2	2	2	1	5	1	2	2	2	1	3	2	2	2	3	3	1
ZUSAMMENFASSUNG: Kriege / Unruhen in der Welt	0	0	-	-	0	0	0	0	0	1	-	0	0	0	1	0	0
Sonstiges	4	3	5	7	1	3	3	4	3	4	2	3	2	6	6	3	3

** Grundgesamtheit: Bevölkerung in Deutschland ab 14 Jahren **

Prozentwerte (senkrecht)

Frage: Wenn Sie jetzt einmal an die letzten Tage zurückdenken, welches Thema aus Politik, Wirtschaft und Gesellschaft hat Sie da persönlich am meisten beschäftigt?
1. Nennung (Offene Frage, bis zu 2 Nennungen)

	Gesamt	Deutschland		Alter in Jahren				Geschlecht		Schulabschluss			Berufstätig		monatl. HH-Netto-EK		
		West	Ost	14-34	35-49	50-64	65+	Männlich	Weiblich	Haupt-/Volksschule	Mittlere Reife/POS	Abitur/Fachhochschulreife	Ja	Nein	unter 1500	1500 bis unter 3000	3000 und mehr
Weiß nicht Keine Angabe	12 7	11 7	12 7	17 8	9 8	10 7	9 5	11 5	12 9	16 11	8 8	10 3	12 7	11 6	12 14	12 6	8 2
Summe	100	100	100	100	100	100	100	100	100	100	100	100	100	100	100	100	100

** Grundgesamtheit: Bevölkerung in Deutschland ab 14 Jahren **

Prozentwerte (senkrecht)

ThemenMonitor - KW 48/2017

Frage: Wenn Sie jetzt einmal an die letzten Tage zurückdenken, welches Thema aus Politik, Wirtschaft und Gesellschaft hat Sie da persönlich am meisten beschäftigt?
1. Nennung (Offene Frage, bis zu 2 Nennungen)

	Gesamt	Parteipräferenz (Wahlberechtigte ab 18 Jahren)								
		CDU/ CSU	SPD	AfD	FDP	Linke	B90/ Grüne	Sonstige	Nicht/ ungültig wählen	Weiß noch nicht
Basis ungewichtet	1008	215	168	66	55	68	111	16	44	180
1. Nennung										
Koalitionsverhandlungen / Regierungsbildung	50	51	52	45	76	54	52	48	40	42
Diskussion um Glyphosat	8	7	8	7	4	4	18	20	7	10
Flüchtlinge, Ausländer in Deutschland, Zuwanderungs-, Asylpolitik	6	8	5	12	4	5	3	-	6	6
Innere Sicherheit, Kriminalität, Bekämpfung Terrorismus	2	2	3	7	-	1	1	-	7	-
Rentenpolitik, Altersvorsorge	1	1	3	-	6	2	0	-	-	2
Umweltpolitik/ -schutz	1	0	1	2	1	1	2	11	3	3
Gegenwärtige Politik, Parteien und Politiker in Deutschland allgemein	1	1	2	4	-	-	1	-	-	1
Klimawandel, globale Erwärmung, CO2-Ausstoß	1	1	0	1	-	2	3	-	3	-
Feinstaub, Dieselverordnung, Diskussion um Diesel-Fahrverbote	1	1	1	7	-	-	-	2	-	0
Arbeitslosigkeit / Arbeitsmarktpolitik	1	1	1	-	-	6	-	-	2	1
Energiepolitik	1	-	-	-	-	-	2	-	-	1
Atomprogramm Nordkorea, aktueller Konflikt	1	-	-	-	-	-	1	-	-	2
Armut in Deutschland, Arm-Reich-Gefälle, Unterschichten-Debatte	1	1	1	0	-	0	-	-	-	0
Bildungspolitik, Pisa-Studie	1	-	1	-	-	0	-	-	2	0
Sozialabbau, Soziale Ungerechtigkeiten	0	1	1	2	-	1	-	-	0	-
Allgemeine Wirtschaftslage	0	-	1	-	4	-	-	-	1	0
Gesundheitspolitik, -reform, Krankenkassen	0	1	-	-	-	2	-	-	-	1
Stellenabbau bei Siemens	0	0	-	-	1	3	1	-	-	0
Infrastruktur in Deutschland - Probleme, Projekte	0	1	-	-	-	-	-	-	-	-
Steuerpolitik, Finanzpolitik	0	-	-	0	-	-	-	-	-	0
Kriege, Unruhen, Terror in der Welt allgemein	0	0	0	-	-	-	1	-	-	0
US-Präsidentschaft Donald Trump	0	0	1	-	-	1	-	-	-	-
Familienpolitik, Kinderbetreuung, Betreuungsgeld	0	-	-	-	3	-	0	-	-	0
Auseinandersetzungen in der CSU, Zukunft Seehofer	0	0	-	-	-	-	1	-	-	0
Fußball, Bundesliga, andere Turniere	0	-	1	-	-	-	-	-	-	-
Debatte um EU-Austritt Großbritanniens / Referendum	0	-	1	-	-	-	-	-	-	-
Vulkanausbruch	0	-	-	-	-	-	-	-	-	0
EU-Politik allgemein	0	-	-	0	-	-	-	-	-	-
ZUSAMMENFASSUNG: Ausgang der Bundestagswahl, Abschneiden der Parteien, Koalitionsverhandlungen	50	51	52	45	76	54	52	48	40	42
ZUSAMMENFASSUNG: Terror, -anschläge, -bedrohung	2	2	3	7	-	1	2	-	7	0
ZUSAMMENFASSUNG: Kriege / Unruhen in der Welt	0	0	0	-	-	-	1	-	-	0
Sonstiges	4	1	1	2	-	7	5	7	8	5

** Grundgesamtheit: Bevölkerung in Deutschland ab 14 Jahren **

Prozentwerte (senkrecht)

Frage: Wenn Sie jetzt einmal an die letzten Tage zurückdenken, welches Thema aus Politik, Wirtschaft und Gesellschaft hat Sie da persönlich am meisten beschäftigt?
1. Nennung (Offene Frage, bis zu 2 Nennungen)

	Gesamt	Parteipräferenz (Wahlberechtigte ab 18 Jahren)								
		CDU/ CSU	SPD	AfD	FDP	Linke	B90/ Grüne	Sonstige	Nicht/ ungültig wählen	Weiß noch nicht
Weiß nicht Keine Angabe	12 7	14 6	15 3	1 8	2 -	9 2	7 1	5 8	10 11	14 13
Summe	100	100	100	100	100	100	100	100	100	100

** Grundgesamtheit: Bevölkerung in Deutschland ab 14 Jahren **

Prozentwerte (senkrecht)

ThemenMonitor - KW 48/2017

Frage: Wenn Sie jetzt einmal an die letzten Tage zurückdenken, welches Thema aus Politik, Wirtschaft und Gesellschaft hat Sie da persönlich am meisten beschäftigt?
2. Nennung (Offene Frage, bis zu 2 Nennungen)

	Gesamt	Deutschland		Alter in Jahren				Geschlecht		Schulabschluss			Berufstätig		monatl. HH-Netto-EK		
		West	Ost	14-34	35-49	50-64	65+	Männlich	Weiblich	Haupt-/Volkschule	Mittlere Reife/POS	Abitur/Fachhochschulreife	Ja	Nein	unter 1500	1500 bis unter 3000	3000 und mehr
Basis ungewichtet	1008	785	223	134	200	316	358	509	499	174	319	481	514	490	146	320	312
BASIS: Befragte mit 2. Nennung	343	279	64	36	58	119	130	182	161	45	107	183	159	184	47	113	117
Koalitionsverhandlungen / Regierungsbildung	25	25	23	32	22	19	26	26	23	19	23	29	23	26	20	29	21
Flüchtlinge, Ausländer in Deutschland, Zuwanderungs-, Asylpolitik	15	15	14	17	17	13	13	9	20	10	17	11	13	17	15	18	9
Diskussion um Glyphosat	13	13	12	12	20	14	9	14	12	13	12	17	19	8	10	9	22
Rentenpolitik, Altersvorsorge	5	5	6	5	4	7	6	4	7	13	6	2	8	3	3	4	5
Umweltpolitik/ -schutz	4	4	5	-	5	3	7	6	2	5	7	1	3	5	11	2	5
Innere Sicherheit, Kriminalität, Bekämpfung Terrorismus	3	3	2	7	1	4	0	4	2	5	3	3	5	1	8	3	3
Gesundheitspolitik, -reform, Krankenkassen	2	2	4	3	-	5	2	1	4	-	2	6	3	2	-	2	4
Gegenwärtige Politik, Parteien und Politiker in Deutschland allgemein	2	2	2	3	-	1	5	2	3	10	1	1	1	3	2	3	0
Atomprogramm Nordkorea, aktueller Konflikt	2	2	4	3	4	3	0	3	1	-	4	2	3	2	4	2	2
Sozialabbau, Soziale Ungerechtigkeiten	2	1	6	-	3	3	2	3	1	-	4	1	2	2	3	1	1
Armut in Deutschland, Arm-Reich-Gefälle, Unterschichten-Debatte	2	2	-	-	-	6	1	0	4	-	4	1	2	2	-	4	1
Kriege, Unruhen, Terror in der Welt allgemein	2	1	5	3	-	3	-	-	3	-	2	0	1	2	-	1	0
US-Präsidentschaft Donald Trump	2	2	-	2	-	3	1	3	-	2	1	1	1	2	-	2	3
Familienpolitik, Kinderbetreuung, Betreuungsgeld	2	2	-	-	4	-	2	1	2	-	2	1	2	1	2	-	3
Feinstaub, Dieselverordnung, Diskussion um Diesel-Fahrverbote	1	2	-	3	1	1	1	3	0	2	-	4	1	2	-	1	2
Bildungspolitik, Pisa-Studie	1	1	2	2	2	-	2	-	3	-	1	4	2	1	3	1	1
Vulkanausbruch	1	1	2	-	3	2	1	2	1	1	2	1	2	0	-	2	2
Fußball, Bundesliga, andere Turniere	1	1	1	-	1	0	3	2	0	-	2	2	1	2	-	1	3
Allgemeine Wirtschaftslage	1	1	-	-	-	1	3	1	2	-	1	-	-	2	2	1	-
Stellenabbau bei Siemens	1	1	-	2	1	-	1	1	1	2	-	2	0	1	5	-	1
Klimawandel, globale Erwärmung, CO2-Ausstoß	1	1	-	-	-	3	-	1	0	2	1	0	2	-	-	2	1
Auseinandersetzungen in der CSU, Zukunft Seehofer	1	1	-	-	1	0	2	0	1	2	-	2	1	1	2	-	2
Infrastruktur in Deutschland - Probleme, Projekte	1	1	2	-	-	1	2	1	1	1	1	1	0	1	-	2	0
EU-Politik allgemein	1	1	0	-	-	0	2	1	1	-	1	0	0	1	2	0	-
Energiepolitik	1	1	-	-	-	-	2	1	-	2	1	-	-	1	-	2	-
Aufdeckung von Steueroasen /-hinterziehung (Panama Papers, Paradise Papers)	1	1	-	-	1	0	1	1	1	2	-	1	0	1	-	1	0
Debatte um EU-Austritt Großbritanniens / Referendum	1	0	1	-	1	1	1	0	1	-	-	2	1	0	-	-	2
Arbeitslosigkeit / Arbeitsmarktpolitik	0	0	0	-	1	-	0	0	0	-	-	1	0	0	-	0	1
Steuerpolitik, Finanzpolitik	0	0	-	-	-	-	0	0	-	-	-	0	-	0	-	0	-
ZUSAMMENFASSUNG: Ausgang der Bundestagswahl, Abschneiden der Parteien, Koalitionsverhandlungen	25	25	23	32	22	19	26	26	23	19	23	29	23	26	20	29	21
ZUSAMMENFASSUNG: Terror, -anschläge, -bedrohung	5	4	7	10	1	7	0	4	6	5	5	3	6	3	8	4	4
ZUSAMMENFASSUNG: Kriege / Unruhen in der Welt	2	1	5	3	-	3	-	-	3	-	2	0	1	2	-	1	0

** Grundgesamtheit: Bevölkerung in Deutschland ab 14 Jahren **

Prozentwerte (senkrecht)

Frage: Wenn Sie jetzt einmal an die letzten Tage zurückdenken, welches Thema aus Politik, Wirtschaft und Gesellschaft hat Sie da persönlich am meisten beschäftigt?
2. Nennung (Offene Frage, bis zu 2 Nennungen)

	Gesamt	Deutschland		Alter in Jahren				Geschlecht		Schulabschluss			Berufstätig		monatl. HH-Netto-EK		
		West	Ost	14-34	35-49	50-64	65+	Männlich	Weiblich	Haupt-/Volksschule	Mittlere Reife/POS	Abitur/Fachhochschulreife	Ja	Nein	unter 1500	1500 bis unter 3000	3000 und mehr
Sonstiges	6	6	8	7	7	6	6	9	4	10	6	6	4	8	8	6	3
Weiß nicht	-	-	-	-	-	-	-	-	-	-	-	-	-	-	-	-	-
Keine Angabe	-	-	-	-	-	-	-	-	-	-	-	-	-	-	-	-	-
Summe	100	100	100	100	100	100	100	100	100	100	100	100	100	100	100	100	100

** Grundgesamtheit: Bevölkerung in Deutschland ab 14 Jahren **

Prozentwerte (senkrecht)

ThemenMonitor - KW 48/2017

Frage: Wenn Sie jetzt einmal an die letzten Tage zurückdenken, welches Thema aus Politik, Wirtschaft und Gesellschaft hat Sie da persönlich am meisten beschäftigt?
2. Nennung (Offene Frage, bis zu 2 Nennungen)

	Gesamt	Parteipräferenz (Wahlberechtigte ab 18 Jahren)								
		CDU/ CSU	SPD	AfD	FDP	Linke	B90/ Grüne	Sonstige	Nicht/ ungültig wählen	Weiß noch nicht
Basis ungewichtet	1008	215	168	66	55	68	111	16	44	180
BASIS: Befragte mit 2. Nennung										
Koalitionsverhandlungen / Regierungsbildung	25	27	23	25	17	16	28	23	11	34
Flüchtlinge, Ausländer in Deutschland, Zuwanderungs-, Asylpolitik	15	13	6	35	14	5	5	48	23	18
Diskussion um Glyphosat	13	13	15	9	32	6	26	-	-	10
Rentenpolitik, Altersvorsorge	5	5	8	8	4	10	4	-	-	-
Umweltpolitik/ -schutz	4	2	6	-	-	-	-	11	40	3
Innere Sicherheit, Kriminalität, Bekämpfung Terrorismus	3	1	3	-	9	4	3	-	-	3
Gesundheitspolitik, -reform, Krankenkassen	2	6	1	3	2	5	1	-	-	4
Gegenwärtige Politik, Parteien und Politiker in Deutschland allgemein	2	5	3	-	9	-	-	19	-	1
Atomprogramm Nordkorea, aktueller Konflikt	2	1	4	1	-	-	5	-	2	4
Sozialabbau, Soziale Ungerechtigkeiten	2	6	1	3	-	6	4	-	-	-
Armut in Deutschland, Arm-Reich-Gefälle, Unterschichten-Debatte	2	4	3	2	-	-	-	-	-	5
Kriege, Unruhen, Terror in der Welt allgemein	2	1	-	-	-	5	4	-	-	-
US-Präsidentschaft Donald Trump	2	5	4	-	-	-	-	-	-	-
Familienpolitik, Kinderbetreuung, Betreuungsgeld	2	-	3	-	-	-	-	-	8	3
Feinstaub, Dieselverordnung, Diskussion um Diesel-Fahrverbote	1	1	-	-	4	4	4	-	-	2
Bildungspolitik, Pisa-Studie	1	-	1	-	-	10	3	-	-	1
Vulkanausbruch	1	4	-	-	3	6	-	-	-	-
Fußball, Bundesliga, andere Turniere	1	1	-	4	-	9	1	-	-	-
Allgemeine Wirtschaftslage	1	-	5	-	-	4	-	-	-	-
Stellenabbau bei Siemens	1	-	-	4	3	-	-	-	-	-
Klimawandel, globale Erwärmung, CO2-Ausstoß	1	2	-	-	-	-	-	-	-	2
Auseinandersetzungen in der CSU, Zukunft Seehofer	1	1	3	-	-	-	1	-	-	-
Infrastruktur in Deutschland - Probleme, Projekte	1	-	1	1	2	4	-	-	-	-
EU-Politik allgemein	1	-	-	-	-	1	3	-	6	-
Energiepolitik	1	2	-	-	-	-	3	-	-	-
Aufdeckung von Steueroasen /-hinterziehung (Panama Papers, Paradise Papers)	1	-	-	-	-	-	3	-	-	2
Debatte um EU-Austritt Großbritanniens / Referendum	1	-	-	-	1	3	-	-	-	-
Arbeitslosigkeit / Arbeitsmarktpolitik	0	-	-	4	-	-	-	-	-	-
Steuerpolitik, Finanzpolitik	0	-	-	1	-	-	-	-	-	-
ZUSAMMENFASSUNG: Ausgang der Bundestagswahl, Abschneiden der Parteien, Koalitionsverhandlungen	25	27	23	25	17	16	28	23	11	34
ZUSAMMENFASSUNG: Terror, -anschläge, -bedrohung	5	1	3	-	9	9	7	-	-	3
ZUSAMMENFASSUNG: Kriege / Unruhen in der Welt	2	1	-	-	-	5	4	-	-	-

** Grundgesamtheit: Bevölkerung in Deutschland ab 14 Jahren **

Prozentwerte (senkrecht)

Frage: Wenn Sie jetzt einmal an die letzten Tage zurückdenken, welches Thema aus Politik, Wirtschaft und Gesellschaft hat Sie da persönlich am meisten beschäftigt?
2. Nennung (Offene Frage, bis zu 2 Nennungen)

	Gesamt	Parteipräferenz (Wahlberechtigte ab 18 Jahren)								
		CDU/ CSU	SPD	AfD	FDP	Linke	B90/ Grüne	Sonstige	Nicht/ ungültig wählen	Weiß noch nicht
Sonstiges	6	2	11	1	-	2	2	-	10	9
Weiß nicht	-	-	-	-	-	-	-	-	-	-
Keine Angabe	-	-	-	-	-	-	-	-	-	-
Summe	100	100	100	100	100	100	100	100	100	100

** Grundgesamtheit: Bevölkerung in Deutschland ab 14 Jahren **

Prozentwerte (senkrecht)

ThemenMonitor - KW 48/2017

Fehlertoleranztabelle


Lesebeispiel: In einer Stichprobe von 1000 Personen sei ein Anteil von 20% für ein Merkmal ermittelt worden.

Dann liegt der wahre Wert der Grundgesamtheit mit 95%iger Wahrscheinlichkeit im Intervall $20\% \pm 2,5\%$ also zwischen 17,5% und 22,5%.

Die Tabelle basiert auf der Formel für das Konfidenzintervall bei Zufallsstichproben mit großen Grundgesamtheiten: $K(p,n) \approx 1,96 \sqrt{p(1-p)/n}$

In Feldern mit '---' beträgt das Konfidenzintervall mehr als die Hälfte des Anteils und obige Formel ist nicht mehr anwendbar.

Größe der Stichprobe n=	Anteilswerte in der Stichprobe																		
	1%	2%	3%	4%	5%	10%	15%	20%	25%	30%	35%	40%	45%	50%	60%	70%	80%	90%	95%
100	---	---	---	---	---	---	7,0%	7,8%	8,5%	9,0%	9,3%	9,6%	9,8%	9,8%	9,6%	9,0%	7,8%	---	---
200	---	---	---	---	---	4,2%	4,9%	5,5%	6,0%	6,4%	6,6%	6,8%	6,9%	6,9%	6,8%	6,4%	5,5%	4,2%	---
300	---	---	---	---	2,5%	3,4%	4,0%	4,5%	4,9%	5,2%	5,4%	5,5%	5,6%	5,7%	5,5%	5,2%	4,5%	3,4%	2,5%
400	---	---	---	1,9%	2,1%	2,9%	3,5%	3,9%	4,2%	4,5%	4,7%	4,8%	4,9%	4,9%	4,8%	4,5%	3,9%	2,9%	2,1%
500	---	---	---	1,7%	1,9%	2,6%	3,1%	3,5%	3,8%	4,0%	4,2%	4,3%	4,4%	4,4%	4,3%	4,0%	3,5%	2,6%	1,9%
600	---	---	1,4%	1,6%	1,7%	2,4%	2,9%	3,2%	3,5%	3,7%	3,8%	3,9%	4,0%	4,0%	3,9%	3,7%	3,2%	2,4%	1,7%
700	---	---	1,3%	1,5%	1,6%	2,2%	2,6%	3,0%	3,2%	3,4%	3,5%	3,6%	3,7%	3,7%	3,6%	3,4%	3,0%	2,2%	1,6%
800	---	1,0%	1,2%	1,4%	1,5%	2,1%	2,5%	2,8%	3,0%	3,2%	3,3%	3,4%	3,4%	3,5%	3,4%	3,2%	2,8%	2,1%	1,5%
900	---	0,9%	1,1%	1,3%	1,4%	2,0%	2,3%	2,6%	2,8%	3,0%	3,1%	3,2%	3,3%	3,3%	3,2%	3,0%	2,6%	2,0%	1,4%
1000	---	0,9%	1,1%	1,2%	1,4%	1,9%	2,2%	2,5%	2,7%	2,8%	3,0%	3,0%	3,1%	3,1%	3,0%	2,8%	2,5%	1,9%	1,4%
1100	---	0,8%	1,0%	1,2%	1,3%	1,8%	2,1%	2,4%	2,6%	2,7%	2,8%	2,9%	2,9%	3,0%	2,9%	2,7%	2,4%	1,8%	1,3%
1200	---	0,8%	1,0%	1,1%	1,2%	1,7%	2,0%	2,3%	2,5%	2,6%	2,7%	2,8%	2,8%	2,8%	2,8%	2,6%	2,3%	1,7%	1,2%
1300	---	0,8%	0,9%	1,1%	1,2%	1,6%	1,9%	2,2%	2,4%	2,5%	2,6%	2,7%	2,7%	2,7%	2,7%	2,5%	2,2%	1,6%	1,2%
1400	---	0,7%	0,9%	1,0%	1,1%	1,6%	1,9%	2,1%	2,3%	2,4%	2,5%	2,6%	2,6%	2,6%	2,6%	2,4%	2,1%	1,6%	1,1%
1500	---	0,7%	0,9%	1,0%	1,1%	1,5%	1,8%	2,0%	2,2%	2,3%	2,4%	2,5%	2,5%	2,5%	2,5%	2,3%	2,0%	1,5%	1,1%
1600	0,5%	0,7%	0,8%	1,0%	1,1%	1,5%	1,7%	2,0%	2,1%	2,2%	2,3%	2,4%	2,4%	2,5%	2,4%	2,2%	2,0%	1,5%	1,1%
1700	0,5%	0,7%	0,8%	0,9%	1,0%	1,4%	1,7%	1,9%	2,1%	2,2%	2,3%	2,3%	2,4%	2,4%	2,3%	2,2%	1,9%	1,4%	1,0%
1800	0,5%	0,6%	0,8%	0,9%	1,0%	1,4%	1,6%	1,8%	2,0%	2,1%	2,2%	2,3%	2,3%	2,3%	2,3%	2,1%	1,8%	1,4%	1,0%
1900	0,4%	0,6%	0,8%	0,9%	1,0%	1,3%	1,6%	1,8%	1,9%	2,1%	2,1%	2,2%	2,2%	2,2%	2,2%	2,1%	1,8%	1,3%	1,0%
2000	0,4%	0,6%	0,7%	0,9%	1,0%	1,3%	1,6%	1,8%	1,9%	2,0%	2,1%	2,1%	2,2%	2,2%	2,1%	2,0%	1,8%	1,3%	1,0%
2500	0,4%	0,5%	0,7%	0,8%	0,9%	1,2%	1,4%	1,6%	1,7%	1,8%	1,9%	1,9%	2,0%	2,0%	1,9%	1,8%	1,6%	1,2%	0,9%
3000	0,4%	0,5%	0,6%	0,7%	0,8%	1,1%	1,3%	1,4%	1,5%	1,6%	1,7%	1,8%	1,8%	1,8%	1,8%	1,6%	1,4%	1,1%	0,8%
4000	0,3%	0,4%	0,5%	0,6%	0,7%	0,9%	1,1%	1,2%	1,3%	1,4%	1,5%	1,5%	1,5%	1,5%	1,5%	1,4%	1,2%	0,9%	0,7%
5000	0,3%	0,4%	0,5%	0,5%	0,6%	0,8%	1,0%	1,1%	1,2%	1,3%	1,3%	1,4%	1,4%	1,4%	1,4%	1,3%	1,1%	0,8%	0,6%
6000	0,3%	0,4%	0,4%	0,5%	0,6%	0,8%	0,9%	1,0%	1,1%	1,2%	1,2%	1,2%	1,3%	1,3%	1,2%	1,2%	1,0%	0,8%	0,6%
8000	0,2%	0,3%	0,4%	0,4%	0,5%	0,7%	0,8%	0,9%	0,9%	1,0%	1,0%	1,1%	1,1%	1,1%	1,1%	1,0%	0,9%	0,7%	0,5%
10000	0,2%	0,3%	0,3%	0,4%	0,4%	0,6%	0,7%	0,8%	0,8%	0,9%	0,9%	1,0%	1,0%	1,0%	1,0%	0,9%	0,8%	0,6%	0,4%
11000	0,2%	0,3%	0,3%	0,4%	0,4%	0,6%	0,7%	0,7%	0,8%	0,9%	0,9%	0,9%	0,9%	0,9%	0,9%	0,9%	0,7%	0,6%	0,4%
20000	0,1%	0,2%	0,2%	0,3%	0,3%	0,4%	0,5%	0,6%	0,6%	0,6%	0,7%	0,7%	0,7%	0,7%	0,7%	0,6%	0,6%	0,4%	0,3%
25000	0,1%	0,2%	0,2%	0,2%	0,3%	0,4%	0,4%	0,5%	0,5%	0,6%	0,6%	0,6%	0,6%	0,6%	0,6%	0,6%	0,5%	0,4%	0,3%
30000	0,1%	0,2%	0,2%	0,2%	0,2%	0,3%	0,4%	0,5%	0,5%	0,5%	0,5%	0,5%	0,6%	0,6%	0,6%	0,6%	0,5%	0,3%	0,2%



ThemenMonitor – KW 49 / 2017

Eine Studie von infratest dimap für das Bundespresseamt / BPA

Tabellarische Übersichten

317100376

Untersuchungsanlage

Grundgesamtheit:	Bevölkerung in Deutschland ab 14 Jahren	
Stichprobe:	Repräsentative Zufallsauswahl / Dual-Frame	
Erhebungsverfahren:	Telefoninterviews (CATI)	
Fallzahl:	1.011 Befragte	
Erhebungszeitraum:	4. bis 6. Dezember 2017	
Fehlertoleranz:	1,4 ¹ bis 3,1 ² Prozentpunkte	
Institut:	Infratest dimap / www.infratest-dimap.de	
Ihre Ansprechpartner:	Michael Kunert	☎ +49 (0)30 533 22-154 ✉ michael.kunert@infratest-dimap.de
	Irina Roth	☎ +49 (0)30 533 22-112 ✉ irina.roth@infratest-dimap.de

¹bei einem Anteilswert von 5%

²bei einem Anteilswert von 50%

Inhaltsverzeichnis

Frage: Wenn Sie jetzt einmal an die letzten Tage zurückdenken, welches Thema aus Politik, Wirtschaft und Gesellschaft hat Sie da persönlich am meisten beschäftigt?	
Zusammenfassung 1. + 2. Nennung (Offene Frage, bis zu 2 Nennungen)	1
Frage:(Kopf 2)	3
Frage: Wenn Sie jetzt einmal an die letzten Tage zurückdenken, welches Thema aus Politik, Wirtschaft und Gesellschaft hat Sie da persönlich am meisten beschäftigt?	
1. Nennung (Offene Frage, bis zu 2 Nennungen)	5
Frage:(Kopf 2)	7
Frage: Wenn Sie jetzt einmal an die letzten Tage zurückdenken, welches Thema aus Politik, Wirtschaft und Gesellschaft hat Sie da persönlich am meisten beschäftigt?	
2. Nennung (Offene Frage, bis zu 2 Nennungen)	9
Frage:(Kopf 2)	11
Fehlertoleranztafel	13

ThemenMonitor - KW 49/2017

Frage: Wenn Sie jetzt einmal an die letzten Tage zurückdenken, welches Thema aus Politik, Wirtschaft und Gesellschaft hat Sie da persönlich am meisten beschäftigt?
Zusammenfassung 1. + 2. Nennung (Offene Frage, bis zu 2 Nennungen)

	Gesamt	Deutschland		Alter in Jahren				Geschlecht		Schulabschluss			Berufstätig		monatl. HH-Netto-EK		
		West	Ost	14-34	35-49	50-64	65+	Männlich	Weiblich	Haupt-/Volkschule	Mittlere Reife/POS	Abitur/Fachhochschulreife	Ja	Nein	unter 1500	1500 bis unter 3000	3000 und mehr
Basis ungewichtet	1011	786	225	149	188	339	335	472	539	177	305	483	516	486	154	339	326
Zusammenfassung 1. + 2. Nennung																	
Koalitionsverhandlungen / Regierungsbildung	36	37	34	27	41	33	44	38	34	30	33	49	37	36	29	38	41
Flüchtlinge, Ausländer in Deutschland, Zuwanderungs-, Asylpolitik	15	15	15	10	19	16	16	13	17	16	16	14	18	12	18	14	16
US-Präsidentschaft Donald Trump	8	9	7	6	6	13	9	10	7	7	9	8	7	10	4	9	11
Diskussion um Glyphosat	5	5	4	5	8	3	3	5	5	2	4	8	6	3	3	4	6
Rentenpolitik, Altersvorsorge	4	3	5	1	3	4	7	3	4	6	4	2	2	5	6	5	2
Auseinandersetzungen in der CSU, Zukunft Seehofer	4	4	1	2	6	3	4	4	3	5	2	4	4	3	2	2	6
Atomprogramm Nordkorea, aktueller Konflikt	3	3	2	6	1	2	1	4	1	3	3	3	4	2	-	5	3
Sozialabbau, Soziale Ungerechtigkeiten	3	2	4	3	2	3	2	3	2	1	4	1	3	2	1	3	3
Gegenwärtige Politik, Parteien und Politiker in Deutschland allgemein	2	2	5	2	1	4	3	2	2	3	3	2	2	2	2	3	2
Kriege, Unruhen, Terror in der Welt allgemein	2	2	4	3	2	2	2	2	2	3	2	2	2	2	2	2	4
Umweltpolitik/ -schutz	2	2	1	3	1	2	2	2	2	0	3	2	2	2	1	1	3
Allgemeine Wirtschaftslage	2	1	4	4	1	2	0	3	1	-	3	3	3	1	-	1	3
Innere Sicherheit, Kriminalität, Bekämpfung Terrorismus	2	1	3	1	1	2	3	1	3	1	2	3	1	2	1	2	2
DHL-Erpressung, Paketbombe	2	1	2	2	1	2	1	1	2	-	1	3	2	1	0	2	1
Steuerpolitik, Finanzpolitik	1	2	1	1	1	2	1	2	1	-	3	0	2	1	1	2	0
Arbeitslosigkeit / Arbeitsmarktpolitik	1	1	4	1	3	2	0	2	1	2	2	-	2	1	2	1	2
Armut in Deutschland, Arm-Reich-Gefälle, Unterschichten-Debatte	1	1	1	1	0	0	2	2	1	0	2	1	0	2	1	1	2
Pflegeversorgung in Deutschland	1	1	1	0	1	1	2	0	2	2	1	1	1	2	1	2	-
Debatte um EU-Austritt Großbritanniens / Referendum	1	1	1	0	1	1	1	1	1	1	-	1	1	1	1	1	1
Entwicklung der AfD	1	1	1	2	1	0	1	1	1	0	0	2	1	1	2	1	0
Abgas- / Dieselskandal / Kartellvorwürfe gegen deutsche Autobauer	1	1	0	-	1	0	2	1	1	0	1	1	1	1	-	1	1
Bildungspolitik, Pisa-Studie	1	0	2	1	1	1	1	1	1	-	1	2	1	1	-	0	2
Flugzeug-, Zug- und Busunglücke	1	1	0	1	-	1	1	1	0	-	2	0	1	1	-	1	1
EU-Politik allgemein	1	1	0	1	0	1	1	1	0	-	0	1	1	0	0	1	1
Insolvenz von Air-Berlin	1	1	-	2	1	-	-	1	0	-	1	1	1	1	1	0	2
Gesundheitspolitik, -reform, Krankenkassen	1	1	-	-	1	1	0	1	1	1	1	0	1	1	-	1	1
Weihnachten, Jahreswechsel, neues Jahr, Rück- und Ausblick	1	0	1	1	-	1	0	-	1	0	1	0	1	0	1	1	0
Außenpolitik der Regierung	1	1	0	1	-	1	0	0	1	1	-	1	0	1	2	-	0
Politikverdrossenheit, Inkompetenz, Verlogenheit, Korruption von Politikern	1	1	0	1	-	0	0	1	0	0	1	0	0	1	0	0	1
Aufdeckung von Steueroasen /-hinterziehung (Panama Papers, Paradise Papers)	0	1	-	-	-	1	0	0	1	-	1	0	1	0	-	1	1
Klimawandel, globale Erwärmung, CO2-Ausstoß	0	0	1	0	0	0	0	0	0	-	-	1	0	0	1	0	0
Stellenabbau bei Siemens	0	0	0	-	-	1	-	0	0	0	0	0	0	0	0	0	0
Familienpolitik, Kinderbetreuung, Betreuungsgeld	0	0	1	-	-	0	1	0	0	-	0	0	0	0	-	0	0

** Grundgesamtheit: Bevölkerung in Deutschland ab 14 Jahren **

Prozentwerte (senkrecht)

Frage: Wenn Sie jetzt einmal an die letzten Tage zurückdenken, welches Thema aus Politik, Wirtschaft und Gesellschaft hat Sie da persönlich am meisten beschäftigt?
Zusammenfassung 1. + 2. Nennung (Offene Frage, bis zu 2 Nennungen)

	Gesamt	Deutschland		Alter in Jahren				Geschlecht		Schulabschluss			Berufstätig		monatl. HH-Netto-EK		
		West	Ost	14-34	35-49	50-64	65+	Männlich	Weiblich	Haupt-/Volkschule	Mittlere Reife/POS	Abitur/Fachhochschulreife	Ja	Nein	unter 1500	1500 bis unter 3000	3000 und mehr
ZUSAMMENFASSUNG: Ausgang der Bundestagswahl, Abschneiden der Parteien, Koalitionsverhandlungen	37	37	34	28	42	34	45	38	35	30	33	50	37	36	29	39	41
ZUSAMMENFASSUNG: Terror, -anschläge, -bedrohung	4	3	7	4	3	4	4	3	4	4	3	5	3	4	3	4	6
ZUSAMMENFASSUNG: Kriege / Unruhen in der Welt	2	2	4	3	2	2	2	2	2	3	2	2	2	2	2	2	4
Sonstiges	6	6	6	4	8	7	5	5	7	6	6	6	4	8	8	3	7
Weiß nicht	16	16	13	22	16	13	10	14	17	21	15	10	16	15	19	16	10
Keine Angabe	7	6	9	10	7	6	4	6	7	9	6	4	7	7	11	4	5
Summe	131	130	131	125	131	134	133	132	129	124	133	138	133	128	122	130	137

** Grundgesamtheit: Bevölkerung in Deutschland ab 14 Jahren **

Prozentwerte (senkrecht)

ThemenMonitor - KW 49/2017

Frage: Wenn Sie jetzt einmal an die letzten Tage zurückdenken, welches Thema aus Politik, Wirtschaft und Gesellschaft hat Sie da persönlich am meisten beschäftigt?
Zusammenfassung 1. + 2. Nennung (Offene Frage, bis zu 2 Nennungen)

	Gesamt	Parteipräferenz (Wahlberechtigte ab 18 Jahren)								
		CDU/ CSU	SPD	AfD	FDP	Linke	B90/ Grüne	Sonstige	Nicht/ ungültig wählen	Weiß noch nicht
Basis ungewichtet	1011	213	165	54	63	73	104	14	52	198
Zusammenfassung 1. + 2. Nennung										
Koalitionsverhandlungen / Regierungsbildung	36	40	50	23	41	39	43	18	23	31
Flüchtlinge, Ausländer in Deutschland, Zuwanderungs-, Asylpolitik	15	21	11	37	18	6	15	10	13	12
US-Präsidentschaft Donald Trump	8	9	13	2	7	13	13	2	10	5
Diskussion um Glyphosat	5	3	2	-	5	10	9	35	-	5
Rentenpolitik, Altersvorsorge	4	4	3	5	8	5	2	-	4	2
Auseinandersetzungen in der CSU, Zukunft Seehofer	4	7	4	3	2	-	3	-	5	2
Atomprogramm Nordkorea, aktueller Konflikt	3	1	1	7	1	-	3	10	8	5
Sozialabbau, Soziale Ungerechtigkeiten	3	1	3	5	8	5	1	-	-	3
Gegenwärtige Politik, Parteien und Politiker in Deutschland allgemein	2	2	0	5	2	2	-	-	5	4
Kriege, Unruhen, Terror in der Welt allgemein	2	3	1	5	4	1	1	-	-	1
Umweltpolitik/ -schutz	2	1	-	-	4	-	11	-	1	1
Allgemeine Wirtschaftslage	2	2	1	-	10	-	1	-	-	2
Innere Sicherheit, Kriminalität, Bekämpfung Terrorismus	2	4	2	0	1	-	3	-	3	1
DHL-Erpressung, Paketbombe	2	1	-	4	3	4	-	-	-	2
Steuerpolitik, Finanzpolitik	1	2	3	-	-	2	3	-	-	-
Arbeitslosigkeit / Arbeitsmarktpolitik	1	1	-	10	-	-	-	9	2	1
Armut in Deutschland, Arm-Reich-Gefälle, Unterschichten-Debatte	1	-	2	-	-	4	1	9	3	1
Pflegeversorgung in Deutschland	1	1	1	1	-	5	-	-	3	1
Debatte um EU-Austritt Großbritanniens / Referendum	1	1	1	-	5	3	1	-	-	1
Entwicklung der AfD	1	-	2	-	-	3	5	-	-	0
Abgas- / Dieselskandal / Kartellvorwürfe gegen deutsche Autobauer	1	-	-	-	6	1	3	-	-	1
Bildungspolitik, Pisa-Studie	1	-	1	-	2	1	-	13	1	1
Flugzeug-, Zug- und Busunglücke	1	1	-	6	-	-	2	-	-	1
EU-Politik allgemein	1	-	2	1	3	-	1	-	-	1
Insolvenz von Air-Berlin	1	-	3	-	-	-	2	-	-	-
Gesundheitspolitik, -reform, Krankenkassen	1	0	2	1	-	-	1	-	-	-
Weihnachten, Jahreswechsel, neues Jahr, Rück- und Ausblick	1	-	-	1	-	-	-	-	-	2
Außenpolitik der Regierung	1	0	-	-	1	-	1	-	3	1
Politikverdrossenheit, Inkompetenz, Verlogenheit, Korruption von Politikern	1	-	-	2	2	-	1	-	-	-
Aufdeckung von Steueroasen /-hinterziehung (Panama Papers, Paradise Papers)	0	-	-	1	2	3	-	-	-	0
Klimawandel, globale Erwärmung, CO2-Ausstoß	0	-	-	-	-	1	1	-	-	1
Stellenabbau bei Siemens	0	0	1	-	-	-	-	-	1	-
Familienpolitik, Kinderbetreuung, Betreuungsgeld	0	0	-	-	-	-	-	-	-	1

** Grundgesamtheit: Bevölkerung in Deutschland ab 14 Jahren **

Prozentwerte (senkrecht)

Frage: Wenn Sie jetzt einmal an die letzten Tage zurückdenken, welches Thema aus Politik, Wirtschaft und Gesellschaft hat Sie da persönlich am meisten beschäftigt?
Zusammenfassung 1. + 2. Nennung (Offene Frage, bis zu 2 Nennungen)

	Gesamt	Parteipräferenz (Wahlberechtigte ab 18 Jahren)								
		CDU/ CSU	SPD	AfD	FDP	Linke	B90/ Grüne	Sonstige	Nicht/ ungültig wählen	Weiß noch nicht
ZUSAMMENFASSUNG: Ausgang der Bundestagswahl, Abschneiden der Parteien, Koalitionsverhandlungen	37	40	51	23	41	42	44	18	23	32
ZUSAMMENFASSUNG: Terror, -anschläge, -bedrohung	4	6	3	5	4	1	4	-	3	2
ZUSAMMENFASSUNG: Kriege / Unruhen in der Welt	2	3	1	5	4	1	1	-	-	1
Sonstiges	6	3	4	11	1	9	9	24	8	6
Weiß nicht	16	17	11	8	6	8	10	7	22	22
Keine Angabe	7	5	8	5	6	12	3	-	5	8
Summe	131	130	131	142	145	137	148	138	121	124

** Grundgesamtheit: Bevölkerung in Deutschland ab 14 Jahren **

Prozentwerte (senkrecht)

ThemenMonitor - KW 49/2017

Frage: Wenn Sie jetzt einmal an die letzten Tage zurückdenken, welches Thema aus Politik, Wirtschaft und Gesellschaft hat Sie da persönlich am meisten beschäftigt?
1. Nennung (Offene Frage, bis zu 2 Nennungen)

	Gesamt	Deutschland		Alter in Jahren				Geschlecht		Schulabschluss			Berufstätig		monatl. HH-Netto-EK		
		West	Ost	14-34	35-49	50-64	65+	Männlich	Weiblich	Haupt-/Volks-schule	Mittlere Reife/ POS	Abitur/ Fachhoch-schulreife	Ja	Nein	unter 1500	1500 bis unter 3000	3000 und mehr
Basis ungewichtet	1011	786	225	149	188	339	335	472	539	177	305	483	516	486	154	339	326
1. Nennung																	
Koalitionsverhandlungen / Regierungsbildung	32	32	29	23	34	29	40	33	30	26	30	41	31	33	27	32	37
Flüchtlinge, Ausländer in Deutschland, Zuwanderungs-, Asylpolitik	11	12	10	7	14	13	12	9	13	14	13	9	13	9	15	11	11
US-Präsidentschaft Donald Trump	5	5	5	5	3	7	5	7	3	4	6	5	4	6	1	7	6
Diskussion um Glyphosat	3	3	4	3	6	2	2	2	4	-	3	7	5	2	2	3	5
Rentenpolitik, Altersvorsorge	3	3	4	1	3	3	5	3	3	4	4	1	2	4	5	4	2
Auseinandersetzungen in der CSU, Zukunft Seehofer	2	2	1	1	3	2	2	2	2	3	1	2	2	2	2	2	2
Atomprogramm Nordkorea, aktueller Konflikt	2	2	1	5	1	2	-	3	1	3	2	1	3	1	-	3	2
Gegenwärtige Politik, Parteien und Politiker in Deutschland allgemein	2	1	3	1	1	2	3	2	2	3	2	1	2	2	2	2	1
Sozialabbau, Soziale Ungerechtigkeiten	2	1	3	3	-	3	1	3	1	1	3	1	2	1	1	2	2
Kriege, Unruhen, Terror in der Welt allgemein	1	1	3	2	1	-	2	2	1	3	1	1	1	2	0	2	3
Umweltpolitik/ -schutz	1	1	1	3	-	0	1	1	1	-	2	1	1	2	1	1	2
Armut in Deutschland, Arm-Reich-Gefälle, Unterschichten-Debatte	1	1	1	1	0	0	2	2	1	-	1	1	0	2	1	1	2
Innere Sicherheit, Kriminalität, Bekämpfung Terrorismus	1	1	1	1	0	1	1	0	2	-	1	2	1	1	1	1	1
DHL-Erpressung, Paketbombe	1	1	1	2	0	1	0	1	1	-	1	2	1	0	-	2	1
Allgemeine Wirtschaftslage	1	1	2	2	1	0	0	2	0	-	1	2	1	0	-	0	1
Pflegeversorgung in Deutschland	1	1	0	-	1	0	2	-	1	2	0	0	0	1	-	1	-
Steuerpolitik, Finanzpolitik	1	1	1	1	-	1	-	1	0	-	1	0	1	0	1	1	0
Abgas- / Dieselskandal / Kartellvorwürfe gegen deutsche Autobauer	0	1	-	-	1	0	1	1	0	-	0	1	1	0	-	1	1
Weihnachten, Jahreswechsel, neues Jahr, Rück- und Ausblick	0	0	1	1	-	0	0	-	1	0	1	-	0	0	1	1	-
Außenpolitik der Regierung	0	1	0	1	-	1	0	0	1	1	-	1	0	1	2	-	-
Entwicklung der AfD	0	0	1	-	1	0	1	0	1	-	0	1	0	0	-	1	0
Arbeitslosigkeit / Arbeitsmarktpolitik	0	0	1	-	-	1	0	0	0	2	-	-	0	1	1	0	-
Debatte um EU-Austritt Großbritanniens / Referendum	0	0	-	-	-	1	0	1	-	-	-	0	0	0	0	-	0
EU-Politik allgemein	0	0	0	1	-	-	0	1	-	-	-	0	0	0	-	-	0
Insolvenz von Air-Berlin	0	0	-	1	1	-	-	0	0	-	0	0	0	0	1	-	0
Politikverdrossenheit, Inkompetenz, Verlogenheit, Korruption von Politikern	0	0	-	0	-	0	0	0	0	0	0	0	0	0	0	0	0
Bildungspolitik, Pisa-Studie	0	0	1	-	1	1	-	-	1	-	0	1	1	-	-	0	0
Gesundheitspolitik, -reform, Krankenkassen	0	0	-	-	1	0	-	0	0	-	0	0	0	-	-	1	0
Flugzeug-, Zug- und Busunglücke	0	0	-	-	-	0	1	0	0	-	0	0	0	0	-	-	1
Aufdeckung von Steueroasen /-hinterziehung (Panama Papers, Paradise Papers)	0	0	-	-	-	1	0	0	0	-	0	0	0	0	-	0	1
Klimawandel, globale Erwärmung, CO2-Ausstoß	0	0	-	-	0	0	-	0	0	-	-	1	0	0	-	0	0
Familienpolitik, Kinderbetreuung, Betreuungsgeld	0	0	0	-	-	-	0	0	0	-	0	0	-	0	-	0	-
Stellenabbau bei Siemens	0	-	0	-	-	0	-	0	-	0	-	-	0	-	0	-	-

** Grundgesamtheit: Bevölkerung in Deutschland ab 14 Jahren **

Prozentwerte (senkrecht)

Frage: Wenn Sie jetzt einmal an die letzten Tage zurückdenken, welches Thema aus Politik, Wirtschaft und Gesellschaft hat Sie da persönlich am meisten beschäftigt?
1. Nennung (Offene Frage, bis zu 2 Nennungen)

	Gesamt	Deutschland		Alter in Jahren				Geschlecht		Schulabschluss			Berufstätig		monatl. HH-Netto-EK		
		West	Ost	14-34	35-49	50-64	65+	Männlich	Weiblich	Haupt-/Volkschule	Mittlere Reife/POS	Abitur/Fachhochschulreife	Ja	Nein	unter 1500	1500 bis unter 3000	3000 und mehr
ZUSAMMENFASSUNG: Ausgang der Bundestagswahl, Abschneiden der Parteien, Koalitionsverhandlungen	32	32	30	23	35	30	41	33	31	26	30	42	31	33	27	32	37
ZUSAMMENFASSUNG: Terror, -anschläge, -bedrohung	2	2	4	3	2	1	3	2	3	3	2	3	2	3	2	3	4
ZUSAMMENFASSUNG: Kriege / Unruhen in der Welt	1	1	3	2	1	-	2	2	1	3	1	1	1	2	0	2	3
Sonstiges	4	4	4	3	4	4	3	3	4	3	4	4	3	5	4	2	5
Weiß nicht	16	16	13	22	16	13	10	14	17	21	15	10	16	15	19	16	10
Keine Angabe	7	6	9	10	7	6	4	6	7	9	6	4	7	7	11	4	5
Summe	100	100	100	100	100	100	100	100	100	100	100	100	100	100	100	100	100

** Grundgesamtheit: Bevölkerung in Deutschland ab 14 Jahren **

Prozentwerte (senkrecht)

ThemenMonitor - KW 49/2017

Frage: Wenn Sie jetzt einmal an die letzten Tage zurückdenken, welches Thema aus Politik, Wirtschaft und Gesellschaft hat Sie da persönlich am meisten beschäftigt?
1. Nennung (Offene Frage, bis zu 2 Nennungen)

	Gesamt	Parteipräferenz (Wahlberechtigte ab 18 Jahren)								
		CDU/ CSU	SPD	AfD	FDP	Linke	B90/ Grüne	Sonstige	Nicht/ ungültig wählen	Weiß noch nicht
Basis ungewichtet	1011	213	165	54	63	73	104	14	52	198
1. Nennung										
Koalitionsverhandlungen / Regierungsbildung	32	36	47	16	34	35	34	10	22	27
Flüchtlinge, Ausländer in Deutschland, Zuwanderungs-, Asylpolitik	11	16	9	33	11	5	11	6	9	8
US-Präsidentschaft Donald Trump	5	6	7	2	4	7	9	2	3	2
Diskussion um Glyphosat	3	2	2	-	2	4	8	35	-	3
Rentenpolitik, Altersvorsorge	3	3	3	5	8	5	1	-	2	2
Auseinandersetzungen in der CSU, Zukunft Seehofer	2	2	1	0	2	-	1	-	5	2
Atomprogramm Nordkorea, aktueller Konflikt	2	-	0	7	1	-	3	-	6	4
Gegenwärtige Politik, Parteien und Politiker in Deutschland allgemein	2	2	-	5	2	0	-	-	5	4
Sozialabbau, Soziale Ungerechtigkeiten	2	1	1	3	8	5	1	-	-	1
Kriege, Unruhen, Terror in der Welt allgemein	1	2	1	3	2	-	-	-	-	1
Umweltpolitik/ -schutz	1	0	-	-	3	-	6	-	1	0
Armut in Deutschland, Arm-Reich-Gefälle, Unterschichten-Debatte	1	-	1	-	-	4	-	9	3	1
Innere Sicherheit, Kriminalität, Bekämpfung Terrorismus	1	2	1	0	1	-	1	-	-	1
DHL-Erpressung, Paketbombe	1	0	-	4	3	1	-	-	-	2
Allgemeine Wirtschaftslage	1	1	-	-	1	-	-	-	-	2
Pflegeversorgung in Deutschland	1	0	1	-	-	3	-	-	3	1
Steuerpolitik, Finanzpolitik	1	0	2	-	-	2	-	-	-	-
Abgas- / Dieselskandal / Kartellvorwürfe gegen deutsche Autobauer	0	-	-	-	3	1	1	-	-	0
Weihnachten, Jahreswechsel, neues Jahr, Rück- und Ausblick	0	-	-	1	-	-	-	-	-	2
Außenpolitik der Regierung	0	0	-	-	-	-	1	-	3	1
Entwicklung der AfD	0	-	1	-	-	3	1	-	-	0
Arbeitslosigkeit / Arbeitsmarktpolitik	0	1	-	2	-	-	-	9	-	-
Debatte um EU-Austritt Großbritanniens / Referendum	0	1	-	-	0	1	-	-	-	1
EU-Politik allgemein	0	-	2	-	-	-	0	-	-	0
Insolvenz von Air-Berlin	0	-	-	-	-	-	2	-	-	-
Politikverdrossenheit, Inkompetenz, Verlogenheit, Korruption von Politikern	0	-	-	1	2	-	1	-	-	-
Bildungspolitik, Pisa-Studie	0	-	-	-	-	-	-	4	1	1
Gesundheitspolitik, -reform, Krankenkassen	0	0	-	-	-	-	-	-	-	-
Flugzeug-, Zug- und Busunglücke	0	0	-	-	-	-	-	-	-	1
Aufdeckung von Steueroasen /-hinterziehung (Panama Papers, Paradise Papers)	0	-	-	1	2	-	-	-	-	0
Klimawandel, globale Erwärmung, CO2-Ausstoß	0	-	-	-	-	1	-	-	-	1
Familienpolitik, Kinderbetreuung, Betreuungsgeld	0	-	-	-	-	-	-	-	-	1
Stellenabbau bei Siemens	0	-	-	-	-	-	-	-	1	-

** Grundgesamtheit: Bevölkerung in Deutschland ab 14 Jahren **

Prozentwerte (senkrecht)

Frage: Wenn Sie jetzt einmal an die letzten Tage zurückdenken, welches Thema aus Politik, Wirtschaft und Gesellschaft hat Sie da persönlich am meisten beschäftigt?
1. Nennung (Offene Frage, bis zu 2 Nennungen)

	Gesamt	Parteipräferenz (Wahlberechtigte ab 18 Jahren)								
		CDU/ CSU	SPD	AfD	FDP	Linke	B90/ Grüne	Sonstige	Nicht/ ungültig wählen	Weiß noch nicht
ZUSAMMENFASSUNG: Ausgang der Bundestagswahl, Abschneiden der Parteien, Koalitionsverhandlungen	32	36	47	16	34	38	36	10	22	28
ZUSAMMENFASSUNG: Terror, -anschläge, -bedrohung	2	4	3	4	3	-	1	-	-	2
ZUSAMMENFASSUNG: Kriege / Unruhen in der Welt	1	2	1	3	2	-	-	-	-	1
Sonstiges	4	3	3	3	0	4	4	17	8	4
Weiß nicht	16	17	11	8	6	8	10	7	22	22
Keine Angabe	7	5	8	5	6	12	3	-	5	8
Summe	100	100	100	100	100	100	100	100	100	100

** Grundgesamtheit: Bevölkerung in Deutschland ab 14 Jahren **

Prozentwerte (senkrecht)

ThemenMonitor - KW 49/2017

Frage: Wenn Sie jetzt einmal an die letzten Tage zurückdenken, welches Thema aus Politik, Wirtschaft und Gesellschaft hat Sie da persönlich am meisten beschäftigt?
2. Nennung (Offene Frage, bis zu 2 Nennungen)

	Gesamt	Deutschland		Alter in Jahren				Geschlecht		Schulabschluss			Berufstätig		monatl. HH-Netto-EK		
		West	Ost	14-34	35-49	50-64	65+	Männlich	Weiblich	Haupt-/Volkschule	Mittlere Reife/POS	Abitur/Fachhochschulreife	Ja	Nein	unter 1500	1500 bis unter 3000	3000 und mehr
Basis ungewichtet	1011	786	225	149	188	339	335	472	539	177	305	483	516	486	154	339	326
BASIS: Befragte mit 2. Nennung	367	292	75	43	66	132	126	177	190	50	110	197	192	173	43	112	141
Koalitionsverhandlungen / Regierungsbildung	19	20	16	20	25	15	17	18	19	21	11	23	21	16	21	23	16
Flüchtlinge, Ausländer in Deutschland, Zuwanderungs-, Asylpolitik	13	12	16	11	18	9	14	14	11	10	12	14	16	9	16	9	13
US-Präsidentschaft Donald Trump	9	10	8	4	7	14	11	8	11	12	9	9	8	12	10	6	12
Auseinandersetzungen in der CSU, Zukunft Seehofer	5	6	1	3	9	2	7	5	5	7	4	6	6	4	-	3	10
Diskussion um Glyphosat	4	5	-	6	5	3	2	6	2	8	3	3	4	3	4	4	2
Allgemeine Wirtschaftslage	3	2	7	8	-	5	1	3	4	-	6	2	5	2	-	4	5
Arbeitslosigkeit / Arbeitsmarktpolitik	3	2	7	3	7	2	-	4	1	3	5	-	4	1	3	2	5
Sozialabbau, Soziale Ungerechtigkeiten	3	3	1	-	5	2	4	1	5	2	5	1	3	3	-	2	2
Atomprogramm Nordkorea, aktueller Konflikt	3	2	4	5	2	1	4	4	2	-	2	4	2	2	-	5	2
Steuerpolitik, Finanzpolitik	2	3	-	-	2	3	3	2	2	-	5	1	2	3	-	5	-
Innere Sicherheit, Kriminalität, Bekämpfung Terrorismus	2	2	5	-	1	3	4	2	3	4	2	2	2	3	-	3	3
Kriege, Unruhen, Terror in der Welt allgemein	2	2	4	1	1	5	0	2	3	1	3	2	2	2	5	2	2
Umweltpolitik/ -schutz	2	2	1	-	2	4	3	2	2	1	2	3	2	2	2	-	2
Rentenpolitik, Altersvorsorge	2	2	1	-	-	2	5	0	4	8	1	1	1	3	4	2	1
DHL-Erpressung, Paketbombe	2	2	2	2	2	2	1	2	2	-	2	2	1	3	2	2	1
Debatte um EU-Austritt Großbritanniens / Referendum	2	2	2	2	2	0	4	2	2	5	-	3	2	2	2	3	2
Flugzeug-, Zug- und Busunglücke	2	2	1	5	-	1	1	3	0	-	4	-	3	1	-	4	1
Entwicklung der AfD	2	2	-	6	-	0	1	2	2	1	-	4	1	3	6	1	-
Bildungspolitik, Pisa-Studie	2	1	2	2	1	2	1	2	1	-	2	2	1	2	-	-	4
Gegenwärtige Politik, Parteien und Politiker in Deutschland allgemein	1	1	4	2	-	4	0	1	2	-	2	2	1	2	-	4	1
EU-Politik allgemein	1	2	-	2	1	2	1	2	0	-	1	2	2	1	1	2	1
Gesundheitspolitik, -reform, Krankenkassen	1	2	-	-	1	3	1	1	2	2	2	1	2	1	-	3	2
Insolvenz von Air-Berlin	1	2	-	6	-	-	-	2	1	-	2	1	2	1	-	1	3
Abgas- / Dieselskandal / Kartellvorwürfe gegen deutsche Autobauer	1	1	1	-	-	1	3	1	1	1	2	0	1	2	-	1	1
Pflegeversicherung in Deutschland	1	1	1	2	-	0	2	1	1	2	1	1	0	2	2	2	-
Politikverdrossenheit, Inkompetenz, Verlogenheit, Korruption von Politikern	1	1	0	3	-	-	0	1	-	-	1	0	0	1	-	-	2
Aufdeckung von Steueroasen /-hinterziehung (Panama Papers, Paradise Papers)	1	1	-	-	-	2	-	1	1	-	2	-	1	-	-	2	-
Stellenabbau bei Siemens	1	1	-	-	-	2	-	1	0	-	1	1	1	0	-	0	0
Armut in Deutschland, Arm-Reich-Gefälle, Unterschichten-Debatte	0	-	2	-	-	-	2	-	1	1	0	-	-	1	2	-	-
Klimawandel, globale Erwärmung, CO2-Ausstoß	0	0	2	2	-	-	0	1	0	-	-	1	1	0	3	-	-
Familienpolitik, Kinderbetreuung, Betreuungsgeld	0	0	1	-	-	0	1	0	0	-	0	0	0	-	-	-	1
Außenpolitik der Regierung	0	0	0	-	-	1	-	0	0	-	-	1	0	-	-	-	1
Weihnachten, Jahreswechsel, neues Jahr, Rück- und Ausblick	0	0	-	-	-	0	-	-	0	-	-	0	0	-	-	-	0

** Grundgesamtheit: Bevölkerung in Deutschland ab 14 Jahren **

Prozentwerte (senkrecht)

Frage: Wenn Sie jetzt einmal an die letzten Tage zurückdenken, welches Thema aus Politik, Wirtschaft und Gesellschaft hat Sie da persönlich am meisten beschäftigt?
2. Nennung (Offene Frage, bis zu 2 Nennungen)

	Gesamt	Deutschland		Alter in Jahren				Geschlecht		Schulabschluss			Berufstätig		monatl. HH-Netto-EK		
		West	Ost	14-34	35-49	50-64	65+	Männlich	Weiblich	Haupt-/Volkschule	Mittlere Reife/POS	Abitur/Fachhochschulreife	Ja	Nein	unter 1500	1500 bis unter 3000	3000 und mehr
ZUSAMMENFASSUNG: Ausgang der Bundestagswahl, Abschneiden der Parteien, Koalitionsverhandlungen	20	22	16	26	25	15	18	20	21	23	11	27	22	18	28	24	16
ZUSAMMENFASSUNG: Terror, -anschläge, -bedrohung	4	3	9	1	3	8	4	3	6	5	5	4	4	5	5	5	5
ZUSAMMENFASSUNG: Kriege / Unruhen in der Welt	2	2	4	1	1	5	0	2	3	1	3	2	2	2	5	2	2
Sonstiges	8	8	8	6	10	9	7	8	8	10	7	8	4	13	15	5	7
Weiß nicht	-	-	-	-	-	-	-	-	-	-	-	-	-	-	-	-	-
Keine Angabe	-	-	-	-	-	-	-	-	-	-	-	-	-	-	-	-	-
Summe	100	100	100	100	100	100	100	100	100	100	100	100	100	100	100	100	100

** Grundgesamtheit: Bevölkerung in Deutschland ab 14 Jahren **

Prozentwerte (senkrecht)

ThemenMonitor - KW 49/2017

Frage: Wenn Sie jetzt einmal an die letzten Tage zurückdenken, welches Thema aus Politik, Wirtschaft und Gesellschaft hat Sie da persönlich am meisten beschäftigt?
2. Nennung (Offene Frage, bis zu 2 Nennungen)

	Gesamt	Parteipräferenz (Wahlberechtigte ab 18 Jahren)								
		CDU/ CSU	SPD	AfD	FDP	Linke	B90/ Grüne	Sonstige	Nicht/ ungültig wählen	Weiß noch nicht
Basis ungewichtet	1011	213	165	54	63	73	104	14	52	198
BASIS: Befragte mit 2. Nennung										
Koalitionsverhandlungen / Regierungsbildung	19	19	16	14	15	11	21	20	10	20
Flüchtlinge, Ausländer in Deutschland, Zuwanderungs-, Asylpolitik	13	17	7	17	16	5	9	11	19	19
US-Präsidentschaft Donald Trump	9	9	17	-	6	17	8	-	31	9
Auseinandersetzungen in der CSU, Zukunft Seehofer	5	15	8	6	-	-	3	-	-	-
Diskussion um Glyphosat	4	3	-	-	7	16	3	-	-	7
Allgemeine Wirtschaftslage	3	4	3	-	22	-	2	-	-	0
Arbeitslosigkeit / Arbeitsmarktpolitik	3	-	-	17	-	-	-	-	9	4
Sozialabbau, Soziale Ungerechtigkeiten	3	-	8	3	-	-	-	-	-	7
Atomprogramm Nordkorea, aktueller Konflikt	3	5	3	-	-	-	1	27	11	3
Steuerpolitik, Finanzpolitik	2	7	2	-	-	-	5	-	-	-
Innere Sicherheit, Kriminalität, Bekämpfung Terrorismus	2	5	1	1	-	-	2	-	12	2
Kriege, Unruhen, Terror in der Welt allgemein	2	2	-	3	4	3	3	-	-	-
Umweltpolitik/ -schutz	2	1	-	-	2	-	9	-	-	3
Rentenpolitik, Altersvorsorge	2	4	2	-	-	-	2	-	7	-
DHL-Erpressung, Paketbombe	2	3	-	-	-	9	-	-	-	3
Debatte um EU-Austritt Großbritanniens / Referendum	2	-	2	-	11	5	2	-	-	-
Flugzeug-, Zug- und Busunglücke	2	1	-	12	-	-	3	-	-	-
Entwicklung der AfD	2	-	4	-	-	-	7	-	-	-
Bildungspolitik, Pisa-Studie	2	-	2	-	4	2	-	24	-	1
Gegenwärtige Politik, Parteien und Politiker in Deutschland allgemein	1	1	0	-	-	5	-	-	3	3
EU-Politik allgemein	1	-	-	2	6	-	1	-	-	4
Gesundheitspolitik, -reform, Krankenkassen	1	-	4	2	-	-	3	-	-	-
Insolvenz von Air-Berlin	1	-	8	-	-	-	-	-	-	-
Abgas- / Dieselskandal / Kartellvorwürfe gegen deutsche Autobauer	1	-	-	-	6	-	4	-	-	1
Pflegeversorgung in Deutschland	1	2	-	3	-	6	-	-	-	-
Politikverdrossenheit, Inkompetenz, Verlogenheit, Korruption von Politikern	1	-	-	1	-	-	-	-	-	-
Aufdeckung von Steueroasen /-hinterziehung (Panama Papers, Paradise Papers)	1	-	-	-	-	9	-	-	-	-
Stellenabbau bei Siemens	1	0	3	-	-	-	-	-	-	-
Armut in Deutschland, Arm-Reich-Gefälle, Unterschichten-Debatte	0	-	2	-	-	-	1	-	-	-
Klimawandel, globale Erwärmung, CO2-Ausstoß	0	-	-	-	-	-	2	-	-	-
Familienpolitik, Kinderbetreuung, Betreuungsgeld	0	1	-	-	-	-	-	-	-	1
Außenpolitik der Regierung	0	0	-	-	1	-	-	-	-	-
Weihnachten, Jahreswechsel, neues Jahr, Rück- und Ausblick	0	-	-	-	-	-	-	-	-	1

** Grundgesamtheit: Bevölkerung in Deutschland ab 14 Jahren **

Prozentwerte (senkrecht)

Frage: Wenn Sie jetzt einmal an die letzten Tage zurückdenken, welches Thema aus Politik, Wirtschaft und Gesellschaft hat Sie da persönlich am meisten beschäftigt?
2. Nennung (Offene Frage, bis zu 2 Nennungen)

	Gesamt	Parteipräferenz (Wahlberechtigte ab 18 Jahren)								
		CDU/ CSU	SPD	AfD	FDP	Linke	B90/ Grüne	Sonstige	Nicht/ ungültig wählen	Weiß noch nicht
ZUSAMMENFASSUNG: Ausgang der Bundestagswahl, Abschneiden der Parteien, Koalitionsverhandlungen	20	19	21	14	15	11	28	20	10	20
ZUSAMMENFASSUNG: Terror, -anschläge, -bedrohung	4	7	1	4	4	3	5	-	12	2
ZUSAMMENFASSUNG: Kriege / Unruhen in der Welt	2	2	-	3	4	3	3	-	-	-
Sonstiges	8	0	7	18	1	13	11	18	-	12
Weiß nicht	-	-	-	-	-	-	-	-	-	-
Keine Angabe	-	-	-	-	-	-	-	-	-	-
Summe	100	100	100	100	100	100	100	100	100	100

** Grundgesamtheit: Bevölkerung in Deutschland ab 14 Jahren **

Prozentwerte (senkrecht)

ThemenMonitor - KW 49/2017

Fehlertoleranztabelle


Lesebeispiel: In einer Stichprobe von 1000 Personen sei ein Anteil von 20% für ein Merkmal ermittelt worden.

Dann liegt der wahre Wert der Grundgesamtheit mit 95%iger Wahrscheinlichkeit im Intervall $20\% \pm 2,5\%$ also zwischen 17,5% und 22,5%.

Die Tabelle basiert auf der Formel für das Konfidenzintervall bei Zufallsstichproben mit großen Grundgesamtheiten: $K(p,n) \approx 1,96 \sqrt{p(1-p)/n}$

In Feldern mit '---' beträgt das Konfidenzintervall mehr als die Hälfte des Anteils und obige Formel ist nicht mehr anwendbar.

Größe der Stichprobe n=	Anteilswerte in der Stichprobe																		
	1%	2%	3%	4%	5%	10%	15%	20%	25%	30%	35%	40%	45%	50%	60%	70%	80%	90%	95%
100	---	---	---	---	---	---	7,0%	7,8%	8,5%	9,0%	9,3%	9,6%	9,8%	9,8%	9,6%	9,0%	7,8%	---	---
200	---	---	---	---	---	4,2%	4,9%	5,5%	6,0%	6,4%	6,6%	6,8%	6,9%	6,9%	6,8%	6,4%	5,5%	4,2%	---
300	---	---	---	---	2,5%	3,4%	4,0%	4,5%	4,9%	5,2%	5,4%	5,5%	5,6%	5,7%	5,5%	5,2%	4,5%	3,4%	2,5%
400	---	---	---	1,9%	2,1%	2,9%	3,5%	3,9%	4,2%	4,5%	4,7%	4,8%	4,9%	4,9%	4,8%	4,5%	3,9%	2,9%	2,1%
500	---	---	---	1,7%	1,9%	2,6%	3,1%	3,5%	3,8%	4,0%	4,2%	4,3%	4,4%	4,4%	4,3%	4,0%	3,5%	2,6%	1,9%
600	---	---	1,4%	1,6%	1,7%	2,4%	2,9%	3,2%	3,5%	3,7%	3,8%	3,9%	4,0%	4,0%	3,9%	3,7%	3,2%	2,4%	1,7%
700	---	---	1,3%	1,5%	1,6%	2,2%	2,6%	3,0%	3,2%	3,4%	3,5%	3,6%	3,7%	3,7%	3,6%	3,4%	3,0%	2,2%	1,6%
800	---	1,0%	1,2%	1,4%	1,5%	2,1%	2,5%	2,8%	3,0%	3,2%	3,3%	3,4%	3,4%	3,5%	3,4%	3,2%	2,8%	2,1%	1,5%
900	---	0,9%	1,1%	1,3%	1,4%	2,0%	2,3%	2,6%	2,8%	3,0%	3,1%	3,2%	3,3%	3,3%	3,2%	3,0%	2,6%	2,0%	1,4%
1000	---	0,9%	1,1%	1,2%	1,4%	1,9%	2,2%	2,5%	2,7%	2,8%	3,0%	3,0%	3,1%	3,1%	3,0%	2,8%	2,5%	1,9%	1,4%
1100	---	0,8%	1,0%	1,2%	1,3%	1,8%	2,1%	2,4%	2,6%	2,7%	2,8%	2,9%	2,9%	3,0%	2,9%	2,7%	2,4%	1,8%	1,3%
1200	---	0,8%	1,0%	1,1%	1,2%	1,7%	2,0%	2,3%	2,5%	2,6%	2,7%	2,8%	2,8%	2,8%	2,8%	2,6%	2,3%	1,7%	1,2%
1300	---	0,8%	0,9%	1,1%	1,2%	1,6%	1,9%	2,2%	2,4%	2,5%	2,6%	2,7%	2,7%	2,7%	2,7%	2,5%	2,2%	1,6%	1,2%
1400	---	0,7%	0,9%	1,0%	1,1%	1,6%	1,9%	2,1%	2,3%	2,4%	2,5%	2,6%	2,6%	2,6%	2,6%	2,4%	2,1%	1,6%	1,1%
1500	---	0,7%	0,9%	1,0%	1,1%	1,5%	1,8%	2,0%	2,2%	2,3%	2,4%	2,5%	2,5%	2,5%	2,5%	2,3%	2,0%	1,5%	1,1%
1600	0,5%	0,7%	0,8%	1,0%	1,1%	1,5%	1,7%	2,0%	2,1%	2,2%	2,3%	2,4%	2,4%	2,5%	2,4%	2,2%	2,0%	1,5%	1,1%
1700	0,5%	0,7%	0,8%	0,9%	1,0%	1,4%	1,7%	1,9%	2,1%	2,2%	2,3%	2,3%	2,4%	2,4%	2,3%	2,2%	1,9%	1,4%	1,0%
1800	0,5%	0,6%	0,8%	0,9%	1,0%	1,4%	1,6%	1,8%	2,0%	2,1%	2,2%	2,3%	2,3%	2,3%	2,3%	2,1%	1,8%	1,4%	1,0%
1900	0,4%	0,6%	0,8%	0,9%	1,0%	1,3%	1,6%	1,8%	1,9%	2,1%	2,1%	2,2%	2,2%	2,2%	2,2%	2,1%	1,8%	1,3%	1,0%
2000	0,4%	0,6%	0,7%	0,9%	1,0%	1,3%	1,6%	1,8%	1,9%	2,0%	2,1%	2,1%	2,2%	2,2%	2,1%	2,0%	1,8%	1,3%	1,0%
2500	0,4%	0,5%	0,7%	0,8%	0,9%	1,2%	1,4%	1,6%	1,7%	1,8%	1,9%	1,9%	2,0%	2,0%	1,9%	1,8%	1,6%	1,2%	0,9%
3000	0,4%	0,5%	0,6%	0,7%	0,8%	1,1%	1,3%	1,4%	1,5%	1,6%	1,7%	1,8%	1,8%	1,8%	1,8%	1,6%	1,4%	1,1%	0,8%
4000	0,3%	0,4%	0,5%	0,6%	0,7%	0,9%	1,1%	1,2%	1,3%	1,4%	1,5%	1,5%	1,5%	1,5%	1,5%	1,4%	1,2%	0,9%	0,7%
5000	0,3%	0,4%	0,5%	0,5%	0,6%	0,8%	1,0%	1,1%	1,2%	1,3%	1,3%	1,4%	1,4%	1,4%	1,4%	1,3%	1,1%	0,8%	0,6%
6000	0,3%	0,4%	0,4%	0,5%	0,6%	0,8%	0,9%	1,0%	1,1%	1,2%	1,2%	1,2%	1,3%	1,3%	1,2%	1,2%	1,0%	0,8%	0,6%
8000	0,2%	0,3%	0,4%	0,4%	0,5%	0,7%	0,8%	0,9%	0,9%	1,0%	1,0%	1,1%	1,1%	1,1%	1,1%	1,0%	0,9%	0,7%	0,5%
10000	0,2%	0,3%	0,3%	0,4%	0,4%	0,6%	0,7%	0,8%	0,8%	0,9%	0,9%	1,0%	1,0%	1,0%	1,0%	0,9%	0,8%	0,6%	0,4%
11000	0,2%	0,3%	0,3%	0,4%	0,4%	0,6%	0,7%	0,7%	0,8%	0,9%	0,9%	0,9%	0,9%	0,9%	0,9%	0,9%	0,7%	0,6%	0,4%
20000	0,1%	0,2%	0,2%	0,3%	0,3%	0,4%	0,5%	0,6%	0,6%	0,6%	0,7%	0,7%	0,7%	0,7%	0,7%	0,6%	0,6%	0,4%	0,3%
25000	0,1%	0,2%	0,2%	0,2%	0,3%	0,4%	0,4%	0,5%	0,5%	0,6%	0,6%	0,6%	0,6%	0,6%	0,6%	0,6%	0,5%	0,4%	0,3%
30000	0,1%	0,2%	0,2%	0,2%	0,2%	0,3%	0,4%	0,5%	0,5%	0,5%	0,5%	0,6%	0,6%	0,6%	0,6%	0,5%	0,5%	0,3%	0,2%



ThemenMonitor – KW 50 / 2017

Eine Studie von infratest dimap für das Bundespresseamt / BPA

Tabellarische Übersichten

317100376

Untersuchungsanlage

Grundgesamtheit:	Bevölkerung in Deutschland ab 14 Jahren	
Stichprobe:	Repräsentative Zufallsauswahl / Dual-Frame	
Erhebungsverfahren:	Telefoninterviews (CATI)	
Fallzahl:	1.009 Befragte	
Erhebungszeitraum:	11. bis 13. Dezember 2017	
Fehlertoleranz:	1,4 ¹ bis 3,1 ² Prozentpunkte	
Institut:	Infratest dimap / www.infratest-dimap.de	
Ihre Ansprechpartner:	Michael Kunert	☎ +49 (0)30 533 22-154 ✉ michael.kunert@infratest-dimap.de
	Irina Roth	☎ +49 (0)30 533 22-112 ✉ irina.roth@infratest-dimap.de

¹bei einem Anteilswert von 5%

²bei einem Anteilswert von 50%

Inhaltsverzeichnis

Frage: Wenn Sie jetzt einmal an die letzten Tage zurückdenken, welches Thema aus Politik, Wirtschaft und Gesellschaft hat Sie da persönlich am meisten beschäftigt?	
Zusammenfassung 1. + 2. Nennung (Offene Frage, bis zu 2 Nennungen)	1
Frage:(Kopf 2)	3
Frage: Wenn Sie jetzt einmal an die letzten Tage zurückdenken, welches Thema aus Politik, Wirtschaft und Gesellschaft hat Sie da persönlich am meisten beschäftigt?	
1. Nennung (Offene Frage, bis zu 2 Nennungen)	5
Frage:(Kopf 2)	7
Frage: Wenn Sie jetzt einmal an die letzten Tage zurückdenken, welches Thema aus Politik, Wirtschaft und Gesellschaft hat Sie da persönlich am meisten beschäftigt?	
2. Nennung (Offene Frage, bis zu 2 Nennungen)	9
Frage:(Kopf 2)	11
Fehlertoleranztafel	13

ThemenMonitor - KW 50/2017

Frage: Wenn Sie jetzt einmal an die letzten Tage zurückdenken, welches Thema aus Politik, Wirtschaft und Gesellschaft hat Sie da persönlich am meisten beschäftigt?
Zusammenfassung 1. + 2. Nennung (Offene Frage, bis zu 2 Nennungen)

	Gesamt	Deutschland		Alter in Jahren				Geschlecht		Schulabschluss			Berufstätig		monatl. HH-Netto-EK		
		West	Ost	14-34	35-49	50-64	65+	Männlich	Weiblich	Haupt-/Volksschule	Mittlere Reife/POS	Abitur/Fachhochschulreife	Ja	Nein	unter 1500	1500 bis unter 3000	3000 und mehr
Basis ungewichtet	1009	786	223	132	181	353	343	502	507	184	352	445	526	480	172	339	341
Zusammenfassung 1. + 2. Nennung																	
Koalitionsverhandlungen / Regierungsbildung	36	37	30	34	29	36	42	38	33	27	35	41	32	40	28	32	39
Flüchtlinge, Ausländer in Deutschland, Zuwanderungs-, Asylpolitik	14	13	18	10	20	15	11	14	13	18	14	10	15	12	18	14	12
US-Präsidentschaft Donald Trump	9	10	6	7	7	12	11	10	9	8	9	10	9	10	5	10	10
Nahostkonflikt	8	9	6	8	14	6	5	10	6	4	8	13	11	5	5	7	13
Rentenpolitik, Altersvorsorge	4	4	6	2	3	7	6	5	4	9	5	2	5	4	6	5	3
Gegenwärtige Politik, Parteien und Politiker in Deutschland allgemein	2	2	3	1	3	3	4	2	3	3	2	1	2	3	1	2	2
Sozialabbau, Soziale Ungerechtigkeiten	2	1	4	1	2	2	3	1	2	2	1	3	2	2	3	2	2
Gesundheitspolitik, -reform, Krankenkassen	2	2	1	1	0	3	3	2	1	1	2	3	1	3	2	1	3
Umweltpolitik/ -schutz	2	2	1	1	1	3	3	1	2	2	2	2	2	2	1	1	2
Kriege, Unruhen, Terror in der Welt allgemein	2	1	3	1	1	3	2	0	3	3	1	2	1	2	1	2	1
Allgemeine Wirtschaftslage	2	1	3	1	0	1	3	2	1	3	1	1	1	2	1	2	2
Arbeitslosigkeit / Arbeitsmarktpolitik	1	2	1	0	2	2	2	1	2	2	2	1	2	1	5	1	1
Diskussion um Glyphosat	1	2	1	-	2	2	3	1	2	0	2	2	2	1	-	1	2
Diätenerhöhung der Politiker	1	1	2	1	0	2	2	2	1	2	1	1	1	1	2	1	2
Bildungspolitik, Pisa-Studie	1	1	1	1	2	1	1	0	2	0	1	3	2	1	-	1	3
Innere Sicherheit, Kriminalität, Bekämpfung Terrorismus	1	2	-	2	1	1	1	1	1	1	1	1	1	1	0	1	1
Familienpolitik, Kinderbetreuung, Betreuungsgeld	1	1	2	2	1	1	0	1	1	1	1	2	1	1	1	1	2
Außenpolitik der Regierung	1	1	3	0	4	1	-	1	1	1	1	1	2	-	0	3	1
Pflegeversorgung in Deutschland	1	1	1	-	-	2	2	0	2	-	2	0	1	1	2	1	1
Atomprogramm Nordkorea, aktueller Konflikt	1	1	1	1	1	2	0	1	1	0	1	1	2	0	1	0	1
Abgas- / Dieselskandal / Kartellvorwürfe gegen deutsche Autobauer	1	1	1	-	2	1	1	1	0	2	1	1	1	1	-	1	1
Verkehrspolitik, Verkehrslage	1	1	-	1	1	-	2	1	0	1	1	2	1	1	-	1	1
Digitalisierung	1	1	1	2	0	-	0	1	1	-	1	1	1	1	-	0	1
Infrastruktur in Deutschland - Probleme, Projekte	1	1	1	1	1	1	1	1	1	0	1	1	1	1	1	1	1
Bürgerkrieg im Irak und Syrien / Terrorgruppe "IS" / Russlands Eingreifen in Syrien	1	0	1	1	1	1	0	1	1	-	1	1	1	0	0	1	1
Debatte um EU-Austritt Großbritanniens / Referendum	1	0	1	1	-	1	1	1	1	-	1	2	1	1	-	0	2
Anschlag am Breitscheidplatz in Berlin, Fall Amri	1	1	1	1	1	0	1	0	1	0	1	0	0	1	2	1	-
Steuerpolitik, Finanzpolitik	1	1	1	0	0	1	1	1	0	1	0	1	1	0	2	0	1
Auseinandersetzungen in der CSU, Zukunft Seehofer	1	1	0	-	1	1	1	1	0	1	0	1	1	0	0	1	1
EU-Politik allgemein	1	1	0	-	1	1	1	1	0	0	1	1	0	1	-	1	0
Energiepolitik	0	1	-	-	1	0	1	1	0	1	0	1	0	1	1	0	1
Weihnachten, Jahreswechsel, neues Jahr, Rück- und Ausblick	0	1	0	-	1	1	-	-	1	-	1	1	1	-	-	0	1
Klimawandel, globale Erwärmung, CO2-Ausstoß	0	0	1	1	-	0	1	0	0	-	1	1	0	1	0	1	0
Entwicklung der AfD	0	1	0	-	-	1	0	0	1	-	1	0	0	1	-	0	1

** Grundgesamtheit: Bevölkerung in Deutschland ab 14 Jahren **

Prozentwerte (senkrecht)

Frage: Wenn Sie jetzt einmal an die letzten Tage zurückdenken, welches Thema aus Politik, Wirtschaft und Gesellschaft hat Sie da persönlich am meisten beschäftigt?
Zusammenfassung 1. + 2. Nennung (Offene Frage, bis zu 2 Nennungen)

	Gesamt	Deutschland		Alter in Jahren				Geschlecht		Schulabschluss			Berufstätig		monatl. HH-Netto-EK		
		West	Ost	14-34	35-49	50-64	65+	Männlich	Weiblich	Haupt-/Volkschule	Mittlere Reife/POS	Abitur/Fachhochschulreife	Ja	Nein	unter 1500	1500 bis unter 3000	3000 und mehr
Politikverdrossenheit, Inkompetenz, Verlogenheit, Korruption von Politikern	0	0	0	-	0	-	1	0	0	1	0	1	0	1	1	1	0
Diskussion um niedrige Löhne, Mindestlohn	0	0	-	0	-	0	1	0	0	0	0	0	0	0	1	0	0
Stellenabbau bei Siemens	0	0	-	0	0	0	0	1	-	-	0	1	0	0	-	0	0
Wetter, Unwetter in Deutschland	0	0	-	-	-	0	1	0	0	0	0	0	-	1	-	0	-
ZUSAMMENFASSUNG: Ausgang der Bundestagswahl, Abschneiden der Parteien, Koalitionsverhandlungen	36	37	30	34	29	37	42	38	34	27	36	41	32	41	28	32	40
ZUSAMMENFASSUNG: Kriege / Unruhen in der Welt	10	11	9	10	15	9	7	11	9	7	9	16	12	8	6	10	14
ZUSAMMENFASSUNG: Terror, -anschläge, -bedrohung	4	4	5	4	4	4	4	3	6	4	4	5	4	5	3	5	3
Sonstiges	7	6	8	7	8	6	6	5	8	3	7	8	7	6	11	6	7
Weiß nicht	14	14	13	23	11	10	12	12	16	17	15	10	15	13	19	18	6
Keine Angabe	6	6	9	8	8	6	3	6	7	8	7	4	6	6	8	6	6
Summe	131	131	131	121	130	136	138	131	132	124	132	137	132	130	128	130	134

** Grundgesamtheit: Bevölkerung in Deutschland ab 14 Jahren **

Prozentwerte (senkrecht)

ThemenMonitor - KW 50/2017

Frage: Wenn Sie jetzt einmal an die letzten Tage zurückdenken, welches Thema aus Politik, Wirtschaft und Gesellschaft hat Sie da persönlich am meisten beschäftigt?
Zusammenfassung 1. + 2. Nennung (Offene Frage, bis zu 2 Nennungen)

	Gesamt	Parteipräferenz (Wahlberechtigte ab 18 Jahren)								
		CDU/ CSU	SPD	AfD	FDP	Linke	B90/ Grüne	Sonstige	Nicht/ ungültig wählen	Weiß noch nicht
Basis ungewichtet	1009	236	166	64	53	64	94	20	65	165
Zusammenfassung 1. + 2. Nennung										
Koalitionsverhandlungen / Regierungsbildung	36	44	37	21	39	26	46	24	17	37
Flüchtlinge, Ausländer in Deutschland, Zuwanderungs-, Asylpolitik	14	10	18	36	25	5	15	10	12	14
US-Präsidentschaft Donald Trump	9	11	17	5	3	10	10	-	7	8
Nahostkonflikt	8	10	7	8	15	21	12	9	8	3
Rentenpolitik, Altersvorsorge	4	5	4	3	6	1	3	13	12	5
Gegenwärtige Politik, Parteien und Politiker in Deutschland allgemein	2	4	2	4	-	2	-	-	2	2
Sozialabbau, Soziale Ungerechtigkeiten	2	1	3	5	1	3	3	-	2	1
Gesundheitspolitik, -reform, Krankenkassen	2	2	3	2	4	2	1	-	1	1
Umweltpolitik/ -schutz	2	2	2	2	3	1	3	5	2	2
Kriege, Unruhen, Terror in der Welt allgemein	2	4	-	1	1	2	1	-	4	2
Allgemeine Wirtschaftslage	2	2	1	2	-	1	1	10	-	1
Arbeitslosigkeit / Arbeitsmarktpolitik	1	1	3	5	-	1	1	1	5	1
Diskussion um Glyphosat	1	1	0	-	1	3	6	6	-	1
Diätenerhöhung der Politiker	1	2	1	2	3	4	-	7	1	1
Bildungspolitik, Pisa-Studie	1	2	3	-	-	2	3	-	-	0
Innere Sicherheit, Kriminalität, Bekämpfung Terrorismus	1	1	2	-	3	-	0	-	3	0
Familienpolitik, Kinderbetreuung, Betreuungsgeld	1	1	2	-	-	3	1	-	-	1
Außenpolitik der Regierung	1	-	2	1	1	4	3	5	-	0
Pflegeversorgung in Deutschland	1	1	4	-	-	-	2	-	-	1
Atomprogramm Nordkorea, aktueller Konflikt	1	1	0	-	-	-	4	-	1	2
Abgas- / Dieselskandal / Kartellvorwürfe gegen deutsche Autobauer	1	1	0	2	-	2	3	-	1	1
Verkehrspolitik, Verkehrslage	1	-	1	-	2	-	3	-	-	2
Digitalisierung	1	1	2	-	-	-	1	-	-	-
Infrastruktur in Deutschland - Probleme, Projekte	1	0	1	-	-	-	1	-	1	2
Bürgerkrieg im Irak und Syrien / Terrorgruppe "IS" / Russlands Eingreifen in Syrien	1	-	0	-	-	-	-	9	3	2
Debatte um EU-Austritt Großbritanniens / Referendum	1	1	1	-	1	1	-	-	2	0
Anschlag am Breitscheidplatz in Berlin, Fall Amri	1	0	3	-	-	-	-	-	1	-
Steuerpolitik, Finanzpolitik	1	-	-	1	6	2	1	-	-	0
Auseinandersetzungen in der CSU, Zukunft Seehofer	1	1	0	2	-	1	-	-	1	0
EU-Politik allgemein	1	1	1	-	-	-	-	-	-	0
Energiepolitik	0	1	-	0	-	1	1	-	-	1
Weihnachten, Jahreswechsel, neues Jahr, Rück- und Ausblick	0	1	-	-	3	-	-	-	3	-
Klimawandel, globale Erwärmung, CO2-Ausstoß	0	0	-	1	4	-	0	-	1	0
Entwicklung der AfD	0	1	1	-	-	1	1	-	-	-

** Grundgesamtheit: Bevölkerung in Deutschland ab 14 Jahren **

Prozentwerte (senkrecht)

Frage: Wenn Sie jetzt einmal an die letzten Tage zurückdenken, welches Thema aus Politik, Wirtschaft und Gesellschaft hat Sie da persönlich am meisten beschäftigt?
Zusammenfassung 1. + 2. Nennung (Offene Frage, bis zu 2 Nennungen)

	Gesamt	Parteipräferenz (Wahlberechtigte ab 18 Jahren)								
		CDU/ CSU	SPD	AfD	FDP	Linke	B90/ Grüne	Sonstige	Nicht/ ungültig wählen	Weiß noch nicht
Politikverdrossenheit, Inkompetenz, Verlogenheit, Korruption von Politikern	0	-	-	1	1	-	-	-	4	0
Diskussion um niedrige Löhne, Mindestlohn	0	0	-	-	1	2	-	4	-	-
Stellenabbau bei Siemens	0	1	-	3	-	-	-	-	-	0
Wetter, Unwetter in Deutschland	0	0	0	-	-	-	-	-	-	1
ZUSAMMENFASSUNG: Ausgang der Bundestagswahl, Abschneiden der Parteien, Koalitionsverhandlungen	36	44	37	21	39	27	48	24	17	37
ZUSAMMENFASSUNG: Kriege / Unruhen in der Welt	10	13	7	9	15	23	13	9	14	6
ZUSAMMENFASSUNG: Terror, -anschläge, -bedrohung	4	5	5	1	3	2	2	9	10	3
Sonstiges	7	4	3	6	8	15	11	16	3	4
Weiß nicht	14	9	6	16	11	17	7	15	27	20
Keine Angabe	6	4	5	6	-	7	3	9	7	8
Summe	131	129	137	133	141	137	148	144	129	126

** Grundgesamtheit: Bevölkerung in Deutschland ab 14 Jahren **

Prozentwerte (senkrecht)

ThemenMonitor - KW 50/2017

Frage: Wenn Sie jetzt einmal an die letzten Tage zurückdenken, welches Thema aus Politik, Wirtschaft und Gesellschaft hat Sie da persönlich am meisten beschäftigt?
1. Nennung (Offene Frage, bis zu 2 Nennungen)

	Gesamt	Deutschland		Alter in Jahren				Geschlecht		Schulabschluss			Berufstätig		monatl. HH-Netto-EK		
		West	Ost	14-34	35-49	50-64	65+	Männlich	Weiblich	Haupt-/Volksschule	Mittlere Reife/POS	Abitur/Fachhochschulreife	Ja	Nein	unter 1500	1500 bis unter 3000	3000 und mehr
Basis ungewichtet	1009	786	223	132	181	353	343	502	507	184	352	445	526	480	172	339	341
1. Nennung																	
Koalitionsverhandlungen / Regierungsbildung	30	31	26	31	23	30	36	32	28	22	31	36	27	34	25	27	33
Flüchtlinge, Ausländer in Deutschland, Zuwanderungs-, Asylpolitik	10	9	15	7	16	11	7	11	9	14	10	7	11	9	13	11	9
US-Präsidentschaft Donald Trump	7	7	4	3	6	9	8	6	7	6	7	7	6	7	4	9	7
Nahostkonflikt	5	5	3	5	9	4	2	7	3	2	5	8	7	2	3	4	8
Rentenpolitik, Altersvorsorge	3	2	4	1	2	5	3	3	2	5	3	1	4	2	2	3	2
Gegenwärtige Politik, Parteien und Politiker in Deutschland allgemein	2	2	3	1	3	2	3	1	3	3	2	1	2	3	1	2	2
Sozialabbau, Soziale Ungerechtigkeiten	1	1	3	1	2	1	2	1	1	1	1	2	2	1	2	1	2
Diskussion um Glyphosat	1	1	1	-	2	2	2	1	2	0	2	2	1	1	-	1	2
Allgemeine Wirtschaftslage	1	1	3	1	-	1	3	1	1	2	1	0	1	2	0	2	1
Gesundheitspolitik, -reform, Krankenkassen	1	1	1	1	0	2	2	1	1	-	1	2	1	1	1	0	2
Familienpolitik, Kinderbetreuung, Betreuungsgeld	1	1	2	2	1	1	0	1	1	1	1	2	1	1	1	0	2
Umweltpolitik/ -schutz	1	1	1	0	1	2	2	1	1	2	1	1	1	1	1	1	1
Kriege, Unruhen, Terror in der Welt allgemein	1	1	1	0	0	1	2	0	2	1	1	1	1	1	0	1	1
Innere Sicherheit, Kriminalität, Bekämpfung Terrorismus	1	1	-	1	1	1	1	1	1	1	1	0	1	1	0	0	1
Digitalisierung	1	1	1	2	0	-	0	1	1	-	1	1	1	1	-	0	1
Pflegeversorgung in Deutschland	1	1	-	-	-	2	1	-	1	-	2	0	1	1	1	1	1
Atomprogramm Nordkorea, aktueller Konflikt	1	1	1	1	1	1	0	1	0	0	1	1	1	0	1	0	1
Diätenerhöhung der Politiker	1	0	2	-	0	1	2	1	0	2	0	0	0	1	2	1	-
Bildungspolitik, Pisa-Studie	1	1	0	0	2	1	0	0	1	-	1	2	1	0	-	0	2
Infrastruktur in Deutschland - Probleme, Projekte	1	1	1	1	1	1	0	0	1	-	1	1	0	1	1	0	1
Abgas- / Dieselskandal / Kartellvorwürfe gegen deutsche Autobauer	1	1	0	-	1	1	0	1	-	1	0	0	1	0	-	1	1
Debatte um EU-Austritt Großbritanniens / Referendum	1	0	1	1	-	1	1	1	1	-	1	1	1	0	-	-	1
Außenpolitik der Regierung	1	1	0	0	1	1	-	1	0	1	0	1	1	-	0	1	0
Arbeitslosigkeit / Arbeitsmarktpolitik	0	1	0	0	1	1	0	-	1	1	0	1	1	0	1	1	0
EU-Politik allgemein	0	0	0	-	1	0	1	0	0	0	0	1	0	1	-	0	0
Auseinandersetzungen in der CSU, Zukunft Seehofer	0	0	0	-	1	0	0	1	0	1	0	1	0	0	0	1	0
Verkehrspolitik, Verkehrslage	0	0	-	1	0	-	0	1	0	1	-	1	0	1	-	0	1
Politikverdrossenheit, Inkompetenz, Verlogenheit, Korruption von Politikern	0	0	0	-	0	-	1	0	0	1	0	0	0	1	0	1	0
Steuerpolitik, Finanzpolitik	0	0	0	0	0	-	0	1	0	-	0	1	0	0	-	0	1
Entwicklung der AfD	0	0	0	-	-	1	0	-	1	-	1	-	-	1	-	-	1
Energiepolitik	0	0	-	-	-	0	1	0	0	1	0	-	0	0	1	-	0
Bürgerkrieg im Irak und Syrien / Terrorgruppe "IS" / Russlands Eingreifen in Syrien	0	0	0	1	-	0	-	0	-	-	0	1	0	0	-	1	-
Diskussion um niedrige Löhne, Mindestlohn	0	0	-	0	-	0	0	0	0	0	-	0	0	0	1	-	0
Anschlag am Breitscheidplatz in Berlin, Fall Amri	0	0	1	-	-	0	1	0	0	0	0	0	0	0	1	0	-

** Grundgesamtheit: Bevölkerung in Deutschland ab 14 Jahren **

Prozentwerte (senkrecht)

Frage: Wenn Sie jetzt einmal an die letzten Tage zurückdenken, welches Thema aus Politik, Wirtschaft und Gesellschaft hat Sie da persönlich am meisten beschäftigt?
1. Nennung (Offene Frage, bis zu 2 Nennungen)

	Gesamt	Deutschland		Alter in Jahren				Geschlecht		Schulabschluss			Berufstätig		monatl. HH-Netto-EK		
		West	Ost	14-34	35-49	50-64	65+	Männlich	Weiblich	Haupt-/Volkschule	Mittlere Reife/POS	Abitur/Fachhochschulreife	Ja	Nein	unter 1500	1500 bis unter 3000	3000 und mehr
Klimawandel, globale Erwärmung, CO2-Ausstoß	0	0	0	-	-	0	0	-	0	-	0	0	-	0	0	0	-
Weihnachten, Jahreswechsel, neues Jahr, Rück- und Ausblick	0	0	-	-	-	0	-	-	0	-	0	-	0	-	-	0	-
Wetter, Unwetter in Deutschland	0	0	-	-	-	0	0	0	0	-	0	0	-	0	-	0	-
ZUSAMMENFASSUNG: Ausgang der Bundestagswahl, Abschneiden der Parteien, Koalitionsverhandlungen	30	31	27	31	23	31	36	32	29	22	31	36	27	35	25	27	34
ZUSAMMENFASSUNG: Kriege / Unruhen in der Welt	6	6	4	6	10	6	3	7	5	4	6	9	8	4	4	6	9
ZUSAMMENFASSUNG: Terror, -anschläge, -bedrohung	2	2	2	2	1	2	3	2	3	3	2	2	2	3	1	2	2
Sonstiges	4	5	4	6	5	3	3	3	6	2	4	5	5	4	9	3	4
Weiß nicht	14	14	13	23	11	10	12	12	16	17	15	10	15	13	19	18	6
Keine Angabe	6	6	9	8	8	6	3	6	7	8	7	4	6	6	8	6	6
Summe	100	100	100	100	100	100	100	100	100	100	100	100	100	100	100	100	100

** Grundgesamtheit: Bevölkerung in Deutschland ab 14 Jahren **

Prozentwerte (senkrecht)

ThemenMonitor - KW 50/2017

Frage: Wenn Sie jetzt einmal an die letzten Tage zurückdenken, welches Thema aus Politik, Wirtschaft und Gesellschaft hat Sie da persönlich am meisten beschäftigt?
1. Nennung (Offene Frage, bis zu 2 Nennungen)

	Gesamt	Parteipräferenz (Wahlberechtigte ab 18 Jahren)								
		CDU/ CSU	SPD	AfD	FDP	Linke	B90/ Grüne	Sonstige	Nicht/ ungültig wählen	Weiß noch nicht
Basis ungewichtet	1009	236	166	64	53	64	94	20	65	165
1. Nennung										
Koalitionsverhandlungen / Regierungsbildung	30	38	30	21	35	24	33	11	15	35
Flüchtlinge, Ausländer in Deutschland, Zuwanderungs-, Asylpolitik	10	7	15	27	19	5	7	-	9	10
US-Präsidentschaft Donald Trump	7	8	14	5	2	8	8	-	5	3
Nahostkonflikt	5	7	3	3	11	12	7	9	8	0
Rentenpolitik, Altersvorsorge	3	3	1	2	4	1	1	13	5	4
Gegenwärtige Politik, Parteien und Politiker in Deutschland allgemein	2	4	2	2	-	2	-	-	2	1
Sozialabbau, Soziale Ungerechtigkeiten	1	1	2	2	1	1	2	-	2	1
Diskussion um Glyphosat	1	1	0	-	1	3	5	6	-	1
Allgemeine Wirtschaftslage	1	1	1	2	-	1	-	10	-	1
Gesundheitspolitik, -reform, Krankenkassen	1	2	1	2	1	1	1	-	1	1
Familienpolitik, Kinderbetreuung, Betreuungsgeld	1	1	2	-	-	-	1	-	-	1
Umweltpolitik/ -schutz	1	1	-	2	3	1	2	5	0	2
Kriege, Unruhen, Terror in der Welt allgemein	1	2	-	-	-	2	0	-	1	2
Innere Sicherheit, Kriminalität, Bekämpfung Terrorismus	1	-	2	-	-	-	0	-	3	-
Digitalisierung	1	1	2	-	-	-	1	-	-	-
Pflegeversorgung in Deutschland	1	1	3	-	-	-	2	-	-	-
Atomprogramm Nordkorea, aktueller Konflikt	1	1	0	-	-	-	2	-	1	1
Diätenerhöhung der Politiker	1	1	-	2	3	1	-	4	1	0
Bildungspolitik, Pisa-Studie	1	1	2	-	-	2	2	-	-	0
Infrastruktur in Deutschland - Probleme, Projekte	1	-	1	-	-	-	-	-	-	2
Abgas- / Dieselskandal / Kartellvorwürfe gegen deutsche Autobauer	1	-	0	2	-	2	2	-	1	-
Debatte um EU-Austritt Großbritanniens / Referendum	1	1	1	-	1	-	-	-	2	0
Außenpolitik der Regierung	1	-	-	1	-	1	2	5	-	0
Arbeitslosigkeit / Arbeitsmarktpolitik	0	-	2	-	-	1	-	-	3	-
EU-Politik allgemein	0	1	1	-	-	-	-	-	-	-
Auseinandersetzungen in der CSU, Zukunft Seehofer	0	1	0	1	-	1	-	-	-	0
Verkehrspolitik, Verkehrslage	0	-	1	-	-	-	1	-	-	1
Politikverdrossenheit, Inkompetenz, Verlogenheit, Korruption von Politikern	0	-	-	-	1	-	-	-	3	0
Steuerpolitik, Finanzpolitik	0	-	-	1	6	-	-	-	-	-
Entwicklung der AfD	0	0	-	-	-	1	1	-	-	-
Energiepolitik	0	0	-	-	-	1	-	-	-	1
Bürgerkrieg im Irak und Syrien / Terrorgruppe "IS" / Russlands Eingreifen in Syrien	0	-	-	-	-	-	-	-	3	0
Diskussion um niedrige Löhne, Mindestlohn	0	0	-	-	1	-	-	4	-	-
Anschlag am Breitscheidplatz in Berlin, Fall Amri	0	0	0	-	-	-	-	-	1	-

** Grundgesamtheit: Bevölkerung in Deutschland ab 14 Jahren **

Prozentwerte (senkrecht)

Frage: Wenn Sie jetzt einmal an die letzten Tage zurückdenken, welches Thema aus Politik, Wirtschaft und Gesellschaft hat Sie da persönlich am meisten beschäftigt?
1. Nennung (Offene Frage, bis zu 2 Nennungen)

	Gesamt	Parteipräferenz (Wahlberechtigte ab 18 Jahren)								
		CDU/ CSU	SPD	AfD	FDP	Linke	B90/ Grüne	Sonstige	Nicht/ ungültig wählen	Weiß noch nicht
Klimawandel, globale Erwärmung, CO2-Ausstoß	0	0	-	1	-	-	0	-	-	-
Weihnachten, Jahreswechsel, neues Jahr, Rück- und Ausblick	0	1	-	-	-	-	-	-	-	-
Wetter, Unwetter in Deutschland	0	-	0	-	-	-	-	-	-	0
ZUSAMMENFASSUNG: Ausgang der Bundestagswahl, Abschneiden der Parteien, Koalitionsverhandlungen	30	39	30	21	35	25	34	11	15	35
ZUSAMMENFASSUNG: Kriege / Unruhen in der Welt	6	9	3	3	11	14	7	9	12	2
ZUSAMMENFASSUNG: Terror, -anschläge, -bedrohung	2	3	2	-	-	2	1	-	8	2
Sonstiges	4	3	2	3	-	8	8	10	1	2
Weiß nicht	14	9	6	16	11	17	7	15	27	20
Keine Angabe	6	4	5	6	-	7	3	9	7	8
Summe	100	100	100	100	100	100	100	100	100	100

** Grundgesamtheit: Bevölkerung in Deutschland ab 14 Jahren **

Prozentwerte (senkrecht)

ThemenMonitor - KW 50/2017

Frage: Wenn Sie jetzt einmal an die letzten Tage zurückdenken, welches Thema aus Politik, Wirtschaft und Gesellschaft hat Sie da persönlich am meisten beschäftigt?
2. Nennung (Offene Frage, bis zu 2 Nennungen)

	Gesamt	Deutschland		Alter in Jahren				Geschlecht		Schulabschluss			Berufstätig		monatl. HH-Netto-EK		
		West	Ost	14-34	35-49	50-64	65+	Männlich	Weiblich	Haupt-/Volksschule	Mittlere Reife/POS	Abitur/Fachhochschulreife	Ja	Nein	unter 1500	1500 bis unter 3000	3000 und mehr
Basis ungewichtet	1009	786	223	132	181	353	343	502	507	184	352	445	526	480	172	339	341
BASIS: Befragte mit 2. Nennung	374	297	77	29	57	143	145	179	195	48	128	191	200	173	59	117	138
Koalitionsverhandlungen / Regierungsbildung	19	20	14	15	21	19	20	20	18	21	19	16	18	21	17	18	21
Flüchtlinge, Ausländer in Deutschland, Zuwanderungs-, Asylpolitik	13	14	11	15	15	13	11	11	15	14	13	11	14	11	17	10	12
Nahostkonflikt	10	10	9	15	16	5	8	11	9	8	8	14	11	8	4	10	13
US-Präsidentschaft Donald Trump	8	8	6	17	2	8	7	12	4	4	6	10	7	9	3	5	9
Rentenpolitik, Altersvorsorge	6	5	6	5	2	7	7	6	6	13	6	1	5	6	12	6	2
Arbeitslosigkeit / Arbeitsmarktpolitik	3	4	2	-	4	4	5	3	3	8	3	1	3	4	12	3	1
Kriege, Unruhen, Terror in der Welt allgemein	2	2	4	2	1	3	2	0	4	5	2	2	1	4	1	4	-
Umweltpolitik/ -schutz	2	2	1	2	-	3	3	1	4	-	4	1	2	3	1	1	3
Gesundheitspolitik, -reform, Krankenkassen	2	3	1	-	-	3	4	3	1	4	3	1	0	5	3	1	3
Außenpolitik der Regierung	2	0	8	-	8	1	-	1	3	-	4	1	3	-	-	6	0
Sozialabbau, Soziale Ungerechtigkeiten	2	2	3	-	-	3	3	1	3	5	1	2	1	2	3	3	1
Diätenerhöhung der Politiker	2	2	1	3	-	3	-	3	0	-	3	0	3	-	-	0	5
Bildungspolitik, Pisa-Studie	2	1	2	3	1	1	2	-	3	2	1	3	2	1	-	3	2
Anschlag am Breitscheidplatz in Berlin, Fall Amri	1	2	-	5	3	-	-	1	2	-	1	-	1	2	4	2	-
Verkehrspolitik, Verkehrslage	1	2	-	2	1	-	3	2	1	-	2	2	1	2	-	1	1
Allgemeine Wirtschaftslage	1	2	-	2	1	1	1	1	2	1	1	3	2	1	2	1	1
Bürgerkrieg im Irak und Syrien / Terrorgruppe "IS" / Russlands Eingreifen in Syrien	1	1	4	-	5	1	0	1	2	-	2	1	2	0	1	1	2
Weihnachten, Jahreswechsel, neues Jahr, Rück- und Ausblick	1	1	1	-	2	2	-	-	2	-	1	2	2	-	-	-	2
Abgas- / Dieselskandal / Kartellvorwürfe gegen deutsche Autobauer	1	1	1	-	2	0	2	1	1	2	1	1	1	1	-	1	2
Pflegeversorgung in Deutschland	1	0	3	-	-	-	3	0	2	-	2	-	-	2	4	-	1
Steuerpolitik, Finanzpolitik	1	1	1	-	-	2	1	1	1	4	-	1	1	1	5	0	-
Klimawandel, globale Erwärmung, CO2-Ausstoß	1	0	4	4	-	0	1	1	1	-	1	1	1	1	1	2	1
Stellenabbau bei Siemens	1	1	-	2	1	0	1	2	-	-	0	2	1	1	-	1	1
Atomprogramm Nordkorea, aktueller Konflikt	1	1	-	-	1	2	0	1	1	-	1	2	2	-	-	-	1
Innere Sicherheit, Kriminalität, Bekämpfung Terrorismus	1	1	-	2	2	1	-	1	1	-	-	3	2	-	-	1	2
Familienpolitik, Kinderbetreuung, Betreuungsgeld	1	1	2	2	2	0	-	0	1	-	-	2	0	2	2	1	0
Energiepolitik	1	1	-	-	2	0	0	1	1	-	-	2	1	0	-	0	1
Gegenwärtige Politik, Parteien und Politiker in Deutschland allgemein	1	1	0	-	-	2	1	1	1	-	1	1	1	1	-	2	0
Infrastruktur in Deutschland - Probleme, Projekte	1	1	-	-	-	1	1	1	0	1	0	1	1	1	-	1	1
Diskussion um Glyphosat	1	1	-	-	-	0	2	0	1	-	1	1	0	1	-	-	1
Entwicklung der AfD	1	1	-	-	-	1	0	1	-	-	1	1	1	0	-	0	1
Auseinandersetzungen in der CSU, Zukunft Seehofer	1	1	-	-	-	1	1	1	0	-	1	0	1	1	-	1	1
Wetter, Unwetter in Deutschland	0	1	-	-	-	-	1	1	0	1	-	1	-	1	-	1	-
Politikverdrossenheit, Inkompetenz, Verlogenheit, Korruption von Politikern	0	1	-	-	-	-	1	1	-	1	0	0	-	1	2	0	-

** Grundgesamtheit: Bevölkerung in Deutschland ab 14 Jahren **

Prozentwerte (senkrecht)

Frage: Wenn Sie jetzt einmal an die letzten Tage zurückdenken, welches Thema aus Politik, Wirtschaft und Gesellschaft hat Sie da persönlich am meisten beschäftigt?
2. Nennung (Offene Frage, bis zu 2 Nennungen)

	Gesamt	Deutschland		Alter in Jahren				Geschlecht		Schulabschluss			Berufstätig		monatl. HH-Netto-EK		
		West	Ost	14-34	35-49	50-64	65+	Männlich	Weiblich	Haupt-/Volksschule	Mittlere Reife/POS	Abitur/Fachhochschulreife	Ja	Nein	unter 1500	1500 bis unter 3000	3000 und mehr
Debatte um EU-Austritt Großbritanniens / Referendum	0	0	1	-	-	0	1	0	0	-	-	1	0	1	-	0	1
Diskussion um niedrige Löhne, Mindestlohn	0	0	-	-	-	-	1	-	1	-	1	-	-	1	-	1	-
EU-Politik allgemein	0	0	1	-	-	1	1	1	-	-	0	1	0	0	-	1	-
ZUSAMMENFASSUNG: Ausgang der Bundestagswahl, Abschneiden der Parteien, Koalitionsverhandlungen	20	21	14	15	21	20	21	21	18	21	19	16	18	22	17	18	22
ZUSAMMENFASSUNG: Kriege / Unruhen in der Welt	13	12	17	18	21	9	10	12	15	12	12	18	15	12	6	15	15
ZUSAMMENFASSUNG: Terror, -anschläge, -bedrohung	6	5	8	10	10	5	2	3	8	5	5	7	6	6	6	8	4
Sonstiges	7	6	15	3	8	10	7	7	8	6	9	7	8	7	5	11	8
Weiß nicht	-	-	-	-	-	-	-	-	-	-	-	-	-	-	-	-	-
Keine Angabe	-	-	-	-	-	-	-	-	-	-	-	-	-	-	-	-	-
Summe	100	100	100	100	100	100	100	100	100	100	100	100	100	100	100	100	100

** Grundgesamtheit: Bevölkerung in Deutschland ab 14 Jahren **

Prozentwerte (senkrecht)

ThemenMonitor - KW 50/2017

Frage: Wenn Sie jetzt einmal an die letzten Tage zurückdenken, welches Thema aus Politik, Wirtschaft und Gesellschaft hat Sie da persönlich am meisten beschäftigt?
2. Nennung (Offene Frage, bis zu 2 Nennungen)

	Gesamt	Parteipräferenz (Wahlberechtigte ab 18 Jahren)								
		CDU/ CSU	SPD	AfD	FDP	Linke	B90/ Grüne	Sonstige	Nicht/ ungültig wählen	Weiß noch nicht
Basis ungewichtet	1009	236	166	64	53	64	94	20	65	165
BASIS: Befragte mit 2. Nennung										
Koalitionsverhandlungen / Regierungsbildung	19	20	22	-	11	5	30	31	8	14
Flüchtlinge, Ausländer in Deutschland, Zuwanderungs-, Asylpolitik	13	13	9	30	13	1	17	23	11	17
Nahostkonflikt	10	9	10	13	9	24	10	-	-	8
US-Präsidentschaft Donald Trump	8	10	7	-	2	5	4	-	9	17
Rentenpolitik, Altersvorsorge	6	6	9	2	3	-	2	-	23	4
Arbeitslosigkeit / Arbeitsmarktpolitik	3	2	4	15	-	-	3	2	8	3
Kriege, Unruhen, Terror in der Welt allgemein	2	5	-	3	1	-	2	-	7	-
Umweltpolitik/ -schutz	2	3	4	-	-	-	2	-	4	-
Gesundheitspolitik, -reform, Krankenkassen	2	3	5	-	8	2	-	-	1	-
Außenpolitik der Regierung	2	-	6	-	2	8	1	-	-	-
Sozialabbau, Soziale Ungerechtigkeiten	2	-	3	8	-	6	2	-	1	-
Diätenerhöhung der Politiker	2	2	2	-	-	8	-	7	-	1
Bildungspolitik, Pisa-Studie	2	4	3	-	-	-	2	-	-	-
Anschlag am Breitscheidplatz in Berlin, Fall Amri	1	-	7	-	-	-	-	-	-	-
Verkehrspolitik, Verkehrslage	1	-	1	-	6	-	3	-	-	3
Allgemeine Wirtschaftslage	1	4	-	-	-	-	1	-	-	-
Bürgerkrieg im Irak und Syrien / Terrorgruppe "IS" / Russlands Eingreifen in Syrien	1	-	0	-	-	-	-	21	-	4
Weihnachten, Jahreswechsel, neues Jahr, Rück- und Ausblick	1	1	-	-	7	-	-	-	10	-
Abgas- / Dieselskandal / Kartellvorwürfe gegen deutsche Autobauer	1	2	-	-	-	2	2	-	-	2
Pflegeversorgung in Deutschland	1	-	2	-	-	-	-	-	-	5
Steuerpolitik, Finanzpolitik	1	-	-	-	-	6	1	-	-	1
Klimawandel, globale Erwärmung, CO2-Ausstoß	1	-	-	-	11	-	-	-	2	2
Stellenabbau bei Siemens	1	2	-	8	-	-	-	-	-	1
Atomprogramm Nordkorea, aktueller Konflikt	1	-	-	-	-	-	4	-	-	3
Innere Sicherheit, Kriminalität, Bekämpfung Terrorismus	1	2	-	-	7	-	-	-	-	1
Familienpolitik, Kinderbetreuung, Betreuungsgeld	1	-	-	-	-	7	-	-	-	2
Energiepolitik	1	1	-	1	-	-	2	-	-	2
Gegenwärtige Politik, Parteien und Politiker in Deutschland allgemein	1	2	-	4	-	-	-	-	-	1
Infrastruktur in Deutschland - Probleme, Projekte	1	1	-	-	-	-	2	-	3	-
Diskussion um Glyphosat	1	0	-	-	1	-	2	-	-	1
Entwicklung der AfD	1	1	2	-	-	-	-	-	-	-
Auseinandersetzungen in der CSU, Zukunft Seehofer	1	0	-	4	-	-	-	-	4	-
Wetter, Unwetter in Deutschland	0	1	-	-	-	-	-	-	-	1
Politikverdrossenheit, Inkompetenz, Verlogenheit, Korruption von Politikern	0	-	-	2	-	-	-	-	5	-

** Grundgesamtheit: Bevölkerung in Deutschland ab 14 Jahren **

Prozentwerte (senkrecht)

Frage: Wenn Sie jetzt einmal an die letzten Tage zurückdenken, welches Thema aus Politik, Wirtschaft und Gesellschaft hat Sie da persönlich am meisten beschäftigt?
2. Nennung (Offene Frage, bis zu 2 Nennungen)

	Gesamt	Parteipräferenz (Wahlberechtigte ab 18 Jahren)								
		CDU/ CSU	SPD	AfD	FDP	Linke	B90/ Grüne	Sonstige	Nicht/ ungültig wählen	Weiß noch nicht
Debatte um EU-Austritt Großbritanniens / Referendum	0	1	1	-	-	2	-	-	-	-
Diskussion um niedrige Löhne, Mindestlohn	0	-	-	-	-	5	-	-	-	-
EU-Politik allgemein	0	-	1	-	-	-	-	-	-	1
ZUSAMMENFASSUNG: Ausgang der Bundestagswahl, Abschneiden der Parteien, Koalitionsverhandlungen	20	21	24	-	11	5	30	31	8	14
ZUSAMMENFASSUNG: Kriege / Unruhen in der Welt	13	14	11	15	11	24	12	21	7	12
ZUSAMMENFASSUNG: Terror, -anschläge, -bedrohung	6	7	8	3	8	-	2	21	7	5
Sonstiges	7	5	3	11	18	18	5	15	4	6
Weiß nicht	-	-	-	-	-	-	-	-	-	-
Keine Angabe	-	-	-	-	-	-	-	-	-	-
Summe	100	100	100	100	100	100	100	100	100	100

** Grundgesamtheit: Bevölkerung in Deutschland ab 14 Jahren **

Prozentwerte (senkrecht)

ThemenMonitor - KW 50/2017

Fehlertoleranztabelle


Lesebeispiel: In einer Stichprobe von 1000 Personen sei ein Anteil von 20% für ein Merkmal ermittelt worden.

Dann liegt der wahre Wert der Grundgesamtheit mit 95%iger Wahrscheinlichkeit im Intervall $20\% \pm 2,5\%$ also zwischen 17,5% und 22,5%.

Die Tabelle basiert auf der Formel für das Konfidenzintervall bei Zufallsstichproben mit großen Grundgesamtheiten: $K(p,n) \approx 1,96 \sqrt{p(1-p)/n}$

In Feldern mit '---' beträgt das Konfidenzintervall mehr als die Hälfte des Anteils und obige Formel ist nicht mehr anwendbar.

Größe der Stichprobe n=	Anteilswerte in der Stichprobe																		
	1%	2%	3%	4%	5%	10%	15%	20%	25%	30%	35%	40%	45%	50%	60%	70%	80%	90%	95%
100	---	---	---	---	---	---	7,0%	7,8%	8,5%	9,0%	9,3%	9,6%	9,8%	9,8%	9,6%	9,0%	7,8%	---	---
200	---	---	---	---	---	4,2%	4,9%	5,5%	6,0%	6,4%	6,6%	6,8%	6,9%	6,9%	6,8%	6,4%	5,5%	4,2%	---
300	---	---	---	---	2,5%	3,4%	4,0%	4,5%	4,9%	5,2%	5,4%	5,5%	5,6%	5,7%	5,5%	5,2%	4,5%	3,4%	2,5%
400	---	---	---	1,9%	2,1%	2,9%	3,5%	3,9%	4,2%	4,5%	4,7%	4,8%	4,9%	4,9%	4,8%	4,5%	3,9%	2,9%	2,1%
500	---	---	---	1,7%	1,9%	2,6%	3,1%	3,5%	3,8%	4,0%	4,2%	4,3%	4,4%	4,4%	4,3%	4,0%	3,5%	2,6%	1,9%
600	---	---	1,4%	1,6%	1,7%	2,4%	2,9%	3,2%	3,5%	3,7%	3,8%	3,9%	4,0%	4,0%	3,9%	3,7%	3,2%	2,4%	1,7%
700	---	---	1,3%	1,5%	1,6%	2,2%	2,6%	3,0%	3,2%	3,4%	3,5%	3,6%	3,7%	3,7%	3,6%	3,4%	3,0%	2,2%	1,6%
800	---	1,0%	1,2%	1,4%	1,5%	2,1%	2,5%	2,8%	3,0%	3,2%	3,3%	3,4%	3,4%	3,5%	3,4%	3,2%	2,8%	2,1%	1,5%
900	---	0,9%	1,1%	1,3%	1,4%	2,0%	2,3%	2,6%	2,8%	3,0%	3,1%	3,2%	3,3%	3,3%	3,2%	3,0%	2,6%	2,0%	1,4%
1000	---	0,9%	1,1%	1,2%	1,4%	1,9%	2,2%	2,5%	2,7%	2,8%	3,0%	3,0%	3,1%	3,1%	3,0%	2,8%	2,5%	1,9%	1,4%
1100	---	0,8%	1,0%	1,2%	1,3%	1,8%	2,1%	2,4%	2,6%	2,7%	2,8%	2,9%	2,9%	3,0%	2,9%	2,7%	2,4%	1,8%	1,3%
1200	---	0,8%	1,0%	1,1%	1,2%	1,7%	2,0%	2,3%	2,5%	2,6%	2,7%	2,8%	2,8%	2,8%	2,8%	2,6%	2,3%	1,7%	1,2%
1300	---	0,8%	0,9%	1,1%	1,2%	1,6%	1,9%	2,2%	2,4%	2,5%	2,6%	2,7%	2,7%	2,7%	2,7%	2,5%	2,2%	1,6%	1,2%
1400	---	0,7%	0,9%	1,0%	1,1%	1,6%	1,9%	2,1%	2,3%	2,4%	2,5%	2,6%	2,6%	2,6%	2,6%	2,4%	2,1%	1,6%	1,1%
1500	---	0,7%	0,9%	1,0%	1,1%	1,5%	1,8%	2,0%	2,2%	2,3%	2,4%	2,5%	2,5%	2,5%	2,5%	2,3%	2,0%	1,5%	1,1%
1600	0,5%	0,7%	0,8%	1,0%	1,1%	1,5%	1,7%	2,0%	2,1%	2,2%	2,3%	2,4%	2,4%	2,5%	2,4%	2,2%	2,0%	1,5%	1,1%
1700	0,5%	0,7%	0,8%	0,9%	1,0%	1,4%	1,7%	1,9%	2,1%	2,2%	2,3%	2,3%	2,4%	2,4%	2,3%	2,2%	1,9%	1,4%	1,0%
1800	0,5%	0,6%	0,8%	0,9%	1,0%	1,4%	1,6%	1,8%	2,0%	2,1%	2,2%	2,3%	2,3%	2,3%	2,3%	2,1%	1,8%	1,4%	1,0%
1900	0,4%	0,6%	0,8%	0,9%	1,0%	1,3%	1,6%	1,8%	1,9%	2,1%	2,1%	2,2%	2,2%	2,2%	2,2%	2,1%	1,8%	1,3%	1,0%
2000	0,4%	0,6%	0,7%	0,9%	1,0%	1,3%	1,6%	1,8%	1,9%	2,0%	2,1%	2,1%	2,2%	2,2%	2,1%	2,0%	1,8%	1,3%	1,0%
2500	0,4%	0,5%	0,7%	0,8%	0,9%	1,2%	1,4%	1,6%	1,7%	1,8%	1,9%	1,9%	2,0%	2,0%	1,9%	1,8%	1,6%	1,2%	0,9%
3000	0,4%	0,5%	0,6%	0,7%	0,8%	1,1%	1,3%	1,4%	1,5%	1,6%	1,7%	1,8%	1,8%	1,8%	1,8%	1,6%	1,4%	1,1%	0,8%
4000	0,3%	0,4%	0,5%	0,6%	0,7%	0,9%	1,1%	1,2%	1,3%	1,4%	1,5%	1,5%	1,5%	1,5%	1,5%	1,4%	1,2%	0,9%	0,7%
5000	0,3%	0,4%	0,5%	0,5%	0,6%	0,8%	1,0%	1,1%	1,2%	1,3%	1,3%	1,4%	1,4%	1,4%	1,4%	1,3%	1,1%	0,8%	0,6%
6000	0,3%	0,4%	0,4%	0,5%	0,6%	0,8%	0,9%	1,0%	1,1%	1,2%	1,2%	1,2%	1,3%	1,3%	1,2%	1,2%	1,0%	0,8%	0,6%
8000	0,2%	0,3%	0,4%	0,4%	0,5%	0,7%	0,8%	0,9%	0,9%	1,0%	1,0%	1,1%	1,1%	1,1%	1,1%	1,0%	0,9%	0,7%	0,5%
10000	0,2%	0,3%	0,3%	0,4%	0,4%	0,6%	0,7%	0,8%	0,8%	0,9%	0,9%	1,0%	1,0%	1,0%	1,0%	0,9%	0,8%	0,6%	0,4%
11000	0,2%	0,3%	0,3%	0,4%	0,4%	0,6%	0,7%	0,7%	0,8%	0,9%	0,9%	0,9%	0,9%	0,9%	0,9%	0,9%	0,7%	0,6%	0,4%
20000	0,1%	0,2%	0,2%	0,3%	0,3%	0,4%	0,5%	0,6%	0,6%	0,6%	0,7%	0,7%	0,7%	0,7%	0,7%	0,6%	0,6%	0,4%	0,3%
25000	0,1%	0,2%	0,2%	0,2%	0,3%	0,4%	0,4%	0,5%	0,5%	0,6%	0,6%	0,6%	0,6%	0,6%	0,6%	0,6%	0,5%	0,4%	0,3%
30000	0,1%	0,2%	0,2%	0,2%	0,2%	0,3%	0,4%	0,5%	0,5%	0,5%	0,5%	0,5%	0,6%	0,6%	0,6%	0,6%	0,5%	0,3%	0,2%



ThemenMonitor – KW 51 / 2017

Eine Studie von infratest dimap für das Bundespresseamt / BPA

Tabellarische Übersichten

317100376

Untersuchungsanlage

Grundgesamtheit:	Bevölkerung in Deutschland ab 14 Jahren	
Stichprobe:	Repräsentative Zufallsauswahl / Dual-Frame	
Erhebungsverfahren:	Telefoninterviews (CATI)	
Fallzahl:	1.000 Befragte	
Erhebungszeitraum:	18. bis 20. Dezember 2017	
Fehlertoleranz:	1,4 ¹ bis 3,1 ² Prozentpunkte	
Institut:	Infratest dimap / www.infratest-dimap.de	
Ihre Ansprechpartner:	Michael Kunert	☎ +49 (0)30 533 22-154 ✉ michael.kunert@infratest-dimap.de
	Irina Roth	☎ +49 (0)30 533 22-112 ✉ irina.roth@infratest-dimap.de

¹bei einem Anteilswert von 5%

²bei einem Anteilswert von 50%

Inhaltsverzeichnis

Frage: Wenn Sie jetzt einmal an die letzten Tage zurückdenken, welches Thema aus Politik, Wirtschaft und Gesellschaft hat Sie da persönlich am meisten beschäftigt?	
Zusammenfassung 1. + 2. Nennung (Offene Frage, bis zu 2 Nennungen)	1
Frage:(Kopf 2)	3
Frage: Wenn Sie jetzt einmal an die letzten Tage zurückdenken, welches Thema aus Politik, Wirtschaft und Gesellschaft hat Sie da persönlich am meisten beschäftigt?	
1. Nennung (Offene Frage, bis zu 2 Nennungen)	5
Frage:(Kopf 2)	7
Frage: Wenn Sie jetzt einmal an die letzten Tage zurückdenken, welches Thema aus Politik, Wirtschaft und Gesellschaft hat Sie da persönlich am meisten beschäftigt?	
2. Nennung (Offene Frage, bis zu 2 Nennungen)	9
Frage:(Kopf 2)	11
Fehlertoleranztafel	13

ThemenMonitor - KW 51/2017

Frage: Wenn Sie jetzt einmal an die letzten Tage zurückdenken, welches Thema aus Politik, Wirtschaft und Gesellschaft hat Sie da persönlich am meisten beschäftigt?
Zusammenfassung 1. + 2. Nennung (Offene Frage, bis zu 2 Nennungen)

	Gesamt	Deutschland		Alter in Jahren				Geschlecht		Schulabschluss			Berufstätig		monatl. HH-Netto-EK		
		West	Ost	14-34	35-49	50-64	65+	Männlich	Weiblich	Haupt-/Volkschule	Mittlere Reife/POS	Abitur/Fachhochschulreife	Ja	Nein	unter 1500	1500 bis unter 3000	3000 und mehr
Basis ungewichtet	1000	771	229	140	170	342	348	513	487	159	331	477	508	486	163	338	316
Zusammenfassung 1. + 2. Nennung																	
Koalitionsverhandlungen / Regierungsbildung	33	35	25	21	31	36	43	38	28	30	34	36	31	35	31	32	39
Flüchtlinge, Ausländer in Deutschland, Zuwanderungs-, Asylpolitik	17	16	20	9	19	21	18	18	16	18	19	15	19	14	14	18	19
US-Präsidentschaft Donald Trump	6	7	3	3	5	8	8	7	5	3	5	8	5	7	1	5	8
Anschlag am Breitscheidplatz in Berlin, Fall Amri	5	5	7	2	10	6	3	5	5	3	6	7	7	3	5	6	6
Rentenpolitik, Altersvorsorge	4	3	4	1	3	4	7	3	4	7	3	2	2	5	6	6	2
Kriege, Unruhen, Terror in der Welt allgemein	4	4	4	1	6	5	3	3	4	7	3	3	4	3	3	4	4
Innere Sicherheit, Kriminalität, Bekämpfung Terrorismus	3	2	7	4	3	3	4	5	2	5	3	3	3	4	2	4	3
Bildungspolitik, Pisa-Studie	2	2	2	2	3	2	1	1	3	-	2	3	2	2	1	2	3
Gegenwärtige Politik, Parteien und Politiker in Deutschland allgemein	2	1	5	3	1	3	1	2	2	3	2	2	3	1	4	3	1
Diätenerhöhung der Politiker	2	2	2	3	2	3	0	2	2	5	1	1	3	1	2	1	2
Diskussion um Glyphosat	2	2	-	3	2	2	1	2	1	-	2	2	3	1	-	1	3
Gesundheitspolitik, -reform, Krankenkassen	2	2	1	-	1	3	4	2	2	3	2	2	1	3	2	2	3
Sozialabbau, Soziale Ungerechtigkeiten	2	2	1	1	1	2	3	3	1	2	2	2	1	3	3	2	2
Steuerpolitik, Finanzpolitik	2	2	2	-	1	3	3	2	2	3	1	2	1	2	2	2	2
Familienpolitik, Kinderbetreuung, Betreuungsgeld	2	2	0	3	3	1	0	-	3	0	2	2	2	1	3	2	1
Politische Situation in der Türkei allgemein	1	2	1	2	1	3	0	1	2	0	2	2	2	1	1	1	3
Nahostkonflikt	1	1	3	2	2	1	1	2	1	2	1	2	2	1	2	2	2
Umweltpolitik/ -schutz	1	2	0	2	1	1	0	0	2	1	1	2	1	1	1	2	2
Weihnachten, Jahreswechsel, neues Jahr, Rück- und Ausblick	1	1	1	1	1	1	2	1	2	1	2	0	1	2	-	2	2
Arbeitslosigkeit / Arbeitsmarktpolitik	1	1	-	1	1	0	2	1	1	1	1	2	0	2	1	0	1
EU-Politik allgemein	1	1	1	2	0	1	0	1	1	-	1	2	1	1	1	1	2
Infrastruktur in Deutschland - Probleme, Projekte	1	1	2	1	1	-	1	1	1	1	0	2	1	1	1	1	0
Wahl in Österreich	1	0	2	-	2	1	1	1	1	-	1	1	1	1	1	0	2
Armut in Deutschland, Arm-Reich-Gefälle, Unterschichten-Debatte	1	1	1	0	1	1	1	1	1	2	1	1	1	1	2	0	0
Debatte um EU-Austritt Großbritanniens / Referendum	1	1	1	-	2	1	1	1	1	1	1	1	1	1	1	0	1
Aktienkurse, Entwicklungen an der Börse	1	1	1	3	-	0	0	1	1	-	1	1	1	1	-	1	2
Abgas- / Dieselskandal / Kartellvorwürfe gegen deutsche Autobauer	1	1	1	1	1	1	0	1	0	-	1	2	1	0	-	1	2
Allgemeine Wirtschaftslage	1	0	2	1	-	2	1	1	0	2	1	0	1	1	1	1	0
Angela Merkel als Bundeskanzlerin, Auftritte allgemein	1	1	1	-	1	1	0	1	1	-	1	0	1	1	1	0	1
Verhältnis Polen - EU / Diskussion um polnische Justizreform	1	1	-	1	0	1	0	1	0	-	0	2	1	1	0	1	1
Auslandseinsätze der Bundeswehr	1	1	1	1	1	-	0	0	1	-	1	1	1	0	-	1	1
Entwicklung der AfD	1	1	0	1	0	0	1	1	0	-	0	0	0	1	1	0	-
Auseinandersetzungen in der CSU, Zukunft Seehofer	0	1	-	-	-	0	2	1	0	1	0	1	0	1	1	0	0
Atomprogramm Nordkorea, aktueller Konflikt	0	1	-	1	-	1	-	0	0	-	-	2	0	1	1	1	0

** Grundgesamtheit: Bevölkerung in Deutschland ab 14 Jahren **

Prozentwerte (senkrecht)

Frage: Wenn Sie jetzt einmal an die letzten Tage zurückdenken, welches Thema aus Politik, Wirtschaft und Gesellschaft hat Sie da persönlich am meisten beschäftigt?
Zusammenfassung 1. + 2. Nennung (Offene Frage, bis zu 2 Nennungen)

	Gesamt	Deutschland		Alter in Jahren				Geschlecht		Schulabschluss			Berufstätig		monatl. HH-Netto-EK			
		West	Ost	14-34	35-49	50-64	65+	Männlich	Weiblich	Haupt-/Volkschule	Mittlere Reife/POS	Abitur/Fachhochschulreife	Ja	Nein	unter 1500	1500 bis unter 3000	3000 und mehr	
Politikverdrossenheit, Inkompetenz, Verlogenheit, Korruption von Politikern	0	0	1	-	-	1	1	0	0	0	1	0	0	1	1	0	0	0
Klimawandel, globale Erwärmung, CO2-Ausstoß	0	0	1	1	0	-	0	1	0	-	0	1	0	1	0	1	1	1
Stellenabbau bei Siemens	0	0	0	1	-	0	0	1	-	-	0	0	0	0	1	0	0	0
Energiepolitik	0	0	1	-	1	0	0	0	0	1	0	0	0	0	0	0	0	0
ZUSAMMENFASSUNG: Ausgang der Bundestagswahl, Abschneiden der Parteien, Koalitionsverhandlungen	33	35	26	22	31	37	43	39	28	30	34	37	31	36	31	32	39	
ZUSAMMENFASSUNG: Terror, -anschläge, -bedrohung	12	11	17	7	18	13	10	13	11	15	11	12	13	10	9	14	13	
ZUSAMMENFASSUNG: Kriege / Unruhen in der Welt	5	5	6	3	8	5	4	6	4	9	4	5	6	4	4	7	5	
Sonstiges	6	6	9	6	7	5	7	5	8	6	5	8	6	6	4	6	10	
Weiß nicht	15	15	14	28	11	10	11	13	17	20	14	10	14	17	16	15	8	
Keine Angabe	8	8	8	10	9	9	6	7	10	6	9	5	9	7	9	9	6	
Summe	133	133	133	123	135	139	137	135	131	135	133	138	133	134	124	137	144	

** Grundgesamtheit: Bevölkerung in Deutschland ab 14 Jahren **

Prozentwerte (senkrecht)

ThemenMonitor - KW 51/2017

Frage: Wenn Sie jetzt einmal an die letzten Tage zurückdenken, welches Thema aus Politik, Wirtschaft und Gesellschaft hat Sie da persönlich am meisten beschäftigt?
Zusammenfassung 1. + 2. Nennung (Offene Frage, bis zu 2 Nennungen)

	Gesamt	Parteipräferenz (Wahlberechtigte ab 18 Jahren)								
		CDU/ CSU	SPD	AfD	FDP	Linke	B90/ Grüne	Sonstige	Nicht/ ungültig wählen	Weiß noch nicht
Basis ungewichtet	1000	251	164	53	54	63	106	22	43	165
Zusammenfassung 1. + 2. Nennung										
Koalitionsverhandlungen / Regierungsbildung	33	41	37	35	33	27	43	22	36	27
Flüchtlinge, Ausländer in Deutschland, Zuwanderungs-, Asylpolitik	17	20	22	21	12	12	8	17	21	16
US-Präsidentschaft Donald Trump	6	6	4	6	5	8	10	3	3	8
Anschlag am Breitscheidplatz in Berlin, Fall Amri	5	7	4	12	5	10	3	7	4	4
Rentenpolitik, Altersvorsorge	4	3	9	4	3	2	1	12	1	3
Kriege, Unruhen, Terror in der Welt allgemein	4	5	3	-	-	3	5	-	1	5
Innere Sicherheit, Kriminalität, Bekämpfung Terrorismus	3	4	4	4	9	7	2	-	3	3
Bildungspolitik, Pisa-Studie	2	1	2	2	5	0	3	-	7	3
Gegenwärtige Politik, Parteien und Politiker in Deutschland allgemein	2	4	0	2	2	2	1	-	1	2
Diätenerhöhung der Politiker	2	1	1	-	-	4	-	12	11	2
Diskussion um Glyphosat	2	2	-	-	1	5	4	6	8	0
Gesundheitspolitik, -reform, Krankenkassen	2	4	3	-	1	-	1	6	1	2
Sozialabbau, Soziale Ungerechtigkeiten	2	0	3	2	-	4	3	10	-	1
Steuerpolitik, Finanzpolitik	2	1	3	5	-	2	1	-	-	3
Familienpolitik, Kinderbetreuung, Betreuungsgeld	2	3	-	-	-	2	2	-	2	3
Politische Situation in der Türkei allgemein	1	1	3	-	1	3	3	-	2	1
Nahostkonflikt	1	1	0	-	5	6	3	3	-	0
Umweltpolitik/ -schutz	1	0	0	3	-	-	7	-	4	1
Weihnachten, Jahreswechsel, neues Jahr, Rück- und Ausblick	1	3	1	-	-	-	-	-	3	1
Arbeitslosigkeit / Arbeitsmarktpolitik	1	1	4	-	-	-	1	3	-	0
EU-Politik allgemein	1	1	-	1	3	-	4	-	-	-
Infrastruktur in Deutschland - Probleme, Projekte	1	1	2	-	1	-	0	-	-	2
Wahl in Österreich	1	0	1	7	0	2	2	-	-	-
Armut in Deutschland, Arm-Reich-Gefälle, Unterschichten-Debatte	1	1	-	1	-	1	-	-	6	1
Debatte um EU-Austritt Großbritanniens / Referendum	1	1	0	-	2	-	3	1	-	1
Aktienkurse, Entwicklungen an der Börse	1	1	-	-	5	-	-	7	1	-
Abgas- / Dieselskandal / Kartellvorwürfe gegen deutsche Autobauer	1	0	1	-	6	-	1	-	-	-
Allgemeine Wirtschaftslage	1	0	-	-	1	-	-	-	3	3
Angela Merkel als Bundeskanzlerin, Auftritte allgemein	1	-	1	5	2	3	-	-	-	-
Verhältnis Polen - EU / Diskussion um polnische Justizreform	1	1	0	-	2	-	0	5	-	0
Auslandseinsätze der Bundeswehr	1	0	-	-	-	0	4	-	-	0
Entwicklung der AfD	1	0	1	-	-	-	-	-	-	-
Auseinandersetzungen in der CSU, Zukunft Seehofer	0	1	1	-	0	-	1	-	-	1
Atomprogramm Nordkorea, aktueller Konflikt	0	1	0	-	-	-	-	-	-	1

** Grundgesamtheit: Bevölkerung in Deutschland ab 14 Jahren **

Prozentwerte (senkrecht)

Frage: Wenn Sie jetzt einmal an die letzten Tage zurückdenken, welches Thema aus Politik, Wirtschaft und Gesellschaft hat Sie da persönlich am meisten beschäftigt?
Zusammenfassung 1. + 2. Nennung (Offene Frage, bis zu 2 Nennungen)

	Gesamt	Parteipräferenz (Wahlberechtigte ab 18 Jahren)								
		CDU/ CSU	SPD	AfD	FDP	Linke	B90/ Grüne	Sonstige	Nicht/ ungültig wählen	Weiß noch nicht
Politikverdrossenheit, Inkompetenz, Verlogenheit, Korruption von Politikern	0	1	-	-	-	2	-	-	3	-
Klimawandel, globale Erwärmung, CO2-Ausstoß	0	-	-	1	-	0	2	-	-	1
Stellenabbau bei Siemens	0	1	-	-	-	-	-	-	-	-
Energiepolitik	0	-	1	-	-	-	1	-	-	-
ZUSAMMENFASSUNG: Ausgang der Bundestagswahl, Abschneiden der Parteien, Koalitionsverhandlungen	33	41	37	35	33	27	43	22	36	27
ZUSAMMENFASSUNG: Terror, -anschläge, -bedrohung	12	15	11	16	14	18	10	7	7	12
ZUSAMMENFASSUNG: Kriege / Unruhen in der Welt	5	6	3	-	5	9	8	3	1	5
Sonstiges	6	6	4	6	17	10	11	2	4	4
Weiß nicht	15	11	15	13	3	10	11	14	8	16
Keine Angabe	8	5	5	6	6	5	1	4	9	13
Summe	133	140	136	133	131	130	146	135	143	129

** Grundgesamtheit: Bevölkerung in Deutschland ab 14 Jahren **

Prozentwerte (senkrecht)

ThemenMonitor - KW 51/2017

Frage: Wenn Sie jetzt einmal an die letzten Tage zurückdenken, welches Thema aus Politik, Wirtschaft und Gesellschaft hat Sie da persönlich am meisten beschäftigt?
1. Nennung (Offene Frage, bis zu 2 Nennungen)

	Gesamt	Deutschland		Alter in Jahren				Geschlecht		Schulabschluss			Berufstätig		monatl. HH-Netto-EK		
		West	Ost	14-34	35-49	50-64	65+	Männlich	Weiblich	Haupt-/Volksschule	Mittlere Reife/POS	Abitur/Fachhochschulreife	Ja	Nein	unter 1500	1500 bis unter 3000	3000 und mehr
Basis ungewichtet	1000	771	229	140	170	342	348	513	487	159	331	477	508	486	163	338	316
1. Nennung																	
Koalitionsverhandlungen / Regierungsbildung	27	29	22	15	27	31	36	31	24	22	28	31	25	30	26	23	33
Flüchtlinge, Ausländer in Deutschland, Zuwanderungs-, Asylpolitik	13	13	13	9	14	14	15	13	13	14	15	10	14	12	13	15	13
Anschlag am Breitscheidplatz in Berlin, Fall Amri	4	4	4	1	6	5	2	4	4	3	4	5	5	2	5	4	4
US-Präsidentschaft Donald Trump	3	3	2	2	3	3	4	3	3	1	3	5	3	3	1	3	2
Innere Sicherheit, Kriminalität, Bekämpfung Terrorismus	3	2	6	4	2	3	3	4	2	4	3	2	3	3	2	3	3
Kriege, Unruhen, Terror in der Welt allgemein	2	2	2	1	3	3	1	2	2	5	1	2	2	2	3	2	1
Gegenwärtige Politik, Parteien und Politiker in Deutschland allgemein	2	1	4	3	1	2	0	2	2	2	2	1	2	1	4	2	1
Diätenerhöhung der Politiker	1	1	2	3	2	1	0	2	1	3	1	1	2	0	1	1	2
Rentenpolitik, Altersvorsorge	1	1	1	-	1	1	3	1	1	2	1	1	1	2	3	2	1
Bildungspolitik, Pisa-Studie	1	1	2	2	2	1	1	1	2	-	2	2	2	1	1	2	1
Nahostkonflikt	1	1	3	2	2	1	1	2	1	2	1	1	1	1	2	2	1
Gesundheitspolitik, -reform, Krankenkassen	1	1	-	-	1	2	2	1	1	3	0	2	1	2	1	1	2
Sozialabbau, Soziale Ungerechtigkeiten	1	1	1	1	0	1	2	2	0	1	1	1	1	1	2	1	1
Umweltpolitik/ -schutz	1	1	0	2	1	1	-	0	2	1	1	1	1	1	1	2	1
Diskussion um Glyphosat	1	1	-	1	1	1	0	2	0	-	1	1	1	1	-	-	2
Steuerpolitik, Finanzpolitik	1	1	1	-	1	1	1	0	1	1	1	1	1	1	2	1	1
Aktienkurse, Entwicklungen an der Börse	1	1	1	3	-	-	-	1	1	-	1	1	1	1	-	1	2
Familienpolitik, Kinderbetreuung, Betreuungsgeld	1	1	0	1	1	0	-	-	1	-	1	1	1	0	-	1	1
Politische Situation in der Türkei allgemein	1	1	0	1	0	1	0	1	1	-	1	1	1	1	1	0	1
Infrastruktur in Deutschland - Probleme, Projekte	1	0	1	1	1	-	1	0	1	1	-	2	0	1	1	0	-
Weihnachten, Jahreswechsel, neues Jahr, Rück- und Ausblick	1	1	1	-	1	1	1	0	1	1	1	0	1	1	-	2	0
Abgas- / Dieselskandal / Kartellvorwürfe gegen deutsche Autobauer	1	1	1	1	1	1	0	1	0	-	0	1	1	0	-	1	1
Angela Merkel als Bundeskanzlerin, Auftritte allgemein	1	0	1	-	1	1	-	1	1	-	1	-	1	0	1	-	1
Verhältnis Polen - EU / Diskussion um polnische Justizreform	1	1	-	1	0	1	-	1	0	-	0	1	1	0	-	1	1
Armut in Deutschland, Arm-Reich-Gefälle, Unterschichten-Debatte	1	1	0	-	1	0	1	1	1	1	0	0	0	1	2	0	0
Entwicklung der AfD	0	0	0	1	0	-	1	1	0	-	0	0	0	1	1	0	-
Arbeitslosigkeit / Arbeitsmarktpolitik	0	1	-	1	0	0	0	0	1	-	0	1	0	1	-	0	1
Auslandseinsätze der Bundeswehr	0	1	-	1	0	-	-	0	1	-	1	0	1	-	-	1	0
Politikverdrossenheit, Inkompetenz, Verlogenheit, Korruption von Politikern	0	0	1	-	-	1	1	0	0	0	1	0	0	1	1	0	0
Auseinandersetzungen in der CSU, Zukunft Seehofer	0	0	-	-	-	0	1	0	0	1	0	0	0	1	1	0	0
EU-Politik allgemein	0	0	0	1	0	1	-	0	0	-	0	1	1	-	-	0	1
Klimawandel, globale Erwärmung, CO2-Ausstoß	0	0	1	1	0	-	0	1	0	-	0	1	0	1	-	1	1
Allgemeine Wirtschaftslage	0	0	1	-	-	1	0	0	0	1	0	0	0	0	1	1	0
Wahl in Österreich	0	0	0	-	0	0	0	0	0	-	-	0	0	0	1	-	0

** Grundgesamtheit: Bevölkerung in Deutschland ab 14 Jahren **

Prozentwerte (senkrecht)

Frage: Wenn Sie jetzt einmal an die letzten Tage zurückdenken, welches Thema aus Politik, Wirtschaft und Gesellschaft hat Sie da persönlich am meisten beschäftigt?
1. Nennung (Offene Frage, bis zu 2 Nennungen)

	Gesamt	Deutschland		Alter in Jahren				Geschlecht		Schulabschluss			Berufstätig		monatl. HH-Netto-EK			
		West	Ost	14-34	35-49	50-64	65+	Männlich	Weiblich	Haupt-/Volkschule	Mittlere Reife/POS	Abitur/Fachhochschulreife	Ja	Nein	unter 1500	1500 bis unter 3000	3000 und mehr	
Stellenabbau bei Siemens	0	0	-	-	-	0	-	0	-	-	0	0	0	-	-	0	0	0
Atomprogramm Nordkorea, aktueller Konflikt	0	0	-	-	-	0	-	0	-	-	-	0	0	-	-	-	-	0
Debatte um EU-Austritt Großbritanniens / Referendum	0	0	-	-	-	-	0	0	-	-	-	0	-	0	-	-	-	0
ZUSAMMENFASSUNG: Ausgang der Bundestagswahl, Abschneiden der Parteien, Koalitionsverhandlungen	28	29	23	16	27	31	37	32	24	22	29	31	25	31	27	24	33	
ZUSAMMENFASSUNG: Terror, -anschläge, -bedrohung	9	8	12	6	12	11	6	10	8	12	7	9	9	8	9	9	8	
ZUSAMMENFASSUNG: Kriege / Unruhen in der Welt	3	3	5	3	5	4	2	4	3	7	2	3	3	3	4	4	3	
Sonstiges	4	3	6	4	5	3	4	3	5	4	3	5	4	4	2	4	6	
Weiß nicht	15	15	14	28	11	10	11	13	17	20	14	10	14	17	16	15	8	
Keine Angabe	8	8	8	10	9	9	6	7	10	6	9	5	9	7	9	9	6	
Summe	100	100	100	100	100	100	100	100	100	100	100	100	100	100	100	100	100	

** Grundgesamtheit: Bevölkerung in Deutschland ab 14 Jahren **

Prozentwerte (senkrecht)

ThemenMonitor - KW 51/2017

Frage: Wenn Sie jetzt einmal an die letzten Tage zurückdenken, welches Thema aus Politik, Wirtschaft und Gesellschaft hat Sie da persönlich am meisten beschäftigt?
1. Nennung (Offene Frage, bis zu 2 Nennungen)

	Gesamt	Parteipräferenz (Wahlberechtigte ab 18 Jahren)								
		CDU/ CSU	SPD	AfD	FDP	Linke	B90/ Grüne	Sonstige	Nicht/ ungültig wählen	Weiß noch nicht
Basis ungewichtet	1000	251	164	53	54	63	106	22	43	165
1. Nennung										
Koalitionsverhandlungen / Regierungsbildung	27	33	29	35	30	22	32	16	28	22
Flüchtlinge, Ausländer in Deutschland, Zuwanderungs-, Asylpolitik	13	15	16	19	5	6	6	17	14	13
Anschlag am Breitscheidplatz in Berlin, Fall Amri	4	4	3	5	5	6	3	7	4	4
US-Präsidentschaft Donald Trump	3	3	3	3	4	7	4	3	3	4
Innere Sicherheit, Kriminalität, Bekämpfung Terrorismus	3	3	3	2	9	7	2	-	-	3
Kriege, Unruhen, Terror in der Welt allgemein	2	3	2	-	-	2	1	-	1	2
Gegenwärtige Politik, Parteien und Politiker in Deutschland allgemein	2	3	0	2	2	2	-	-	1	2
Diätenerhöhung der Politiker	1	0	1	-	-	4	-	12	6	2
Rentenpolitik, Altersvorsorge	1	2	5	1	-	2	1	-	1	-
Bildungspolitik, Pisa-Studie	1	1	1	2	5	-	1	-	2	2
Nahostkonflikt	1	1	0	-	5	6	3	-	-	0
Gesundheitspolitik, -reform, Krankenkassen	1	2	1	-	1	-	1	-	1	1
Sozialabbau, Soziale Ungerechtigkeiten	1	-	2	2	-	4	2	6	-	0
Umweltpolitik/ -schutz	1	-	-	-	-	-	6	-	4	1
Diskussion um Glyphosat	1	1	-	-	-	-	4	6	-	-
Steuerpolitik, Finanzpolitik	1	0	2	3	-	2	1	-	-	1
Aktienkurse, Entwicklungen an der Börse	1	1	-	-	5	-	-	7	-	-
Familienpolitik, Kinderbetreuung, Betreuungsgeld	1	0	-	-	-	2	2	-	-	2
Politische Situation in der Türkei allgemein	1	1	2	-	1	-	2	-	-	0
Infrastruktur in Deutschland - Probleme, Projekte	1	0	2	-	-	-	-	-	-	2
Weihnachten, Jahreswechsel, neues Jahr, Rück- und Ausblick	1	1	1	-	-	-	-	-	3	1
Abgas- / Dieselskandal / Kartellvorwürfe gegen deutsche Autobauer	1	0	1	-	6	-	1	-	-	-
Angela Merkel als Bundeskanzlerin, Auftritte allgemein	1	-	1	5	-	3	-	-	-	-
Verhältnis Polen - EU / Diskussion um polnische Justizreform	1	1	-	-	2	-	-	5	-	-
Armut in Deutschland, Arm-Reich-Gefälle, Unterschichten-Debatte	1	1	-	1	-	1	-	-	5	1
Entwicklung der AfD	0	-	1	-	-	-	-	-	-	-
Arbeitslosigkeit / Arbeitsmarktpolitik	0	-	2	-	-	-	-	3	-	0
Auslandseinsätze der Bundeswehr	0	-	-	-	-	-	4	-	-	0
Politikverdrossenheit, Inkompetenz, Verlogenheit, Korruption von Politikern	0	1	-	-	-	2	-	-	3	-
Auseinandersetzungen in der CSU, Zukunft Seehofer	0	1	1	-	-	-	1	-	-	0
EU-Politik allgemein	0	1	-	-	-	-	2	-	-	-
Klimawandel, globale Erwärmung, CO2-Ausstoß	0	-	-	-	-	0	2	-	-	1
Allgemeine Wirtschaftslage	0	-	-	-	-	-	-	-	3	1
Wahl in Österreich	0	-	0	-	0	2	-	-	-	-

** Grundgesamtheit: Bevölkerung in Deutschland ab 14 Jahren **

Prozentwerte (senkrecht)

Frage: Wenn Sie jetzt einmal an die letzten Tage zurückdenken, welches Thema aus Politik, Wirtschaft und Gesellschaft hat Sie da persönlich am meisten beschäftigt?
1. Nennung (Offene Frage, bis zu 2 Nennungen)

	Gesamt	Parteipräferenz (Wahlberechtigte ab 18 Jahren)								
		CDU/ CSU	SPD	AfD	FDP	Linke	B90/ Grüne	Sonstige	Nicht/ ungültig wählen	Weiß noch nicht
Stellenabbau bei Siemens	0	0	-	-	-	-	-	-	-	-
Atomprogramm Nordkorea, aktueller Konflikt	0	0	-	-	-	-	-	-	-	-
Debatte um EU-Austritt Großbritanniens / Referendum	0	-	0	-	-	-	-	-	-	-
ZUSAMMENFASSUNG: Ausgang der Bundestagswahl, Abschneiden der Parteien, Koalitionsverhandlungen	28	33	30	35	30	22	32	16	28	22
ZUSAMMENFASSUNG: Terror, -anschläge, -bedrohung	9	10	8	6	14	15	6	7	5	9
ZUSAMMENFASSUNG: Kriege / Unruhen in der Welt	3	4	2	-	5	8	5	-	1	2
Sonstiges	4	4	2	3	12	6	7	1	3	4
Weiß nicht	15	11	15	13	3	10	11	14	8	16
Keine Angabe	8	5	5	6	6	5	1	4	9	13
Summe	100	100	100	100	100	100	100	100	100	100

** Grundgesamtheit: Bevölkerung in Deutschland ab 14 Jahren **

Prozentwerte (senkrecht)

ThemenMonitor - KW 51/2017

Frage: Wenn Sie jetzt einmal an die letzten Tage zurückdenken, welches Thema aus Politik, Wirtschaft und Gesellschaft hat Sie da persönlich am meisten beschäftigt?
2. Nennung (Offene Frage, bis zu 2 Nennungen)

	Gesamt	Deutschland		Alter in Jahren				Geschlecht		Schulabschluss			Berufstätig		monatl. HH-Netto-EK		
		West	Ost	14-34	35-49	50-64	65+	Männlich	Weiblich	Haupt-/Volksschule	Mittlere Reife/POS	Abitur/Fachhochschulreife	Ja	Nein	unter 1500	1500 bis unter 3000	3000 und mehr
Basis ungewichtet	1000	771	229	140	170	342	348	513	487	159	331	477	508	486	163	338	316
BASIS: Befragte mit 2. Nennung	384	296	88	39	67	135	143	208	176	59	117	204	190	191	47	141	150
Koalitionsverhandlungen / Regierungsbildung	19	21	10	25	12	18	22	21	17	27	16	17	21	17	15	26	16
Flüchtlinge, Ausländer in Deutschland, Zuwanderungs-, Asylpolitik	12	10	23	4	16	18	9	16	9	10	13	12	17	7	12	8	15
US-Präsidentschaft Donald Trump	8	10	2	5	5	12	9	10	6	7	7	7	6	9	-	6	13
Rentenpolitik, Altersvorsorge	6	6	8	5	4	6	10	4	8	13	6	3	4	10	11	10	3
Kriege, Unruhen, Terror in der Welt allgemein	5	5	5	-	9	4	4	3	7	8	5	2	6	3	4	5	5
Anschlag am Breitscheidplatz in Berlin, Fall Amri	4	3	10	3	10	3	3	5	4	2	5	5	6	2	-	7	5
Diskussion um Glyphosat	3	3	-	8	3	2	0	2	3	-	5	2	4	1	-	2	2
Steuerpolitik, Finanzpolitik	3	2	3	-	2	4	3	3	2	4	2	2	1	4	2	3	3
Familienpolitik, Kinderbetreuung, Betreuungsgeld	2	3	-	5	4	1	1	-	5	1	4	1	3	1	10	2	1
Politische Situation in der Türkei allgemein	2	3	0	2	2	5	0	0	4	1	2	3	3	1	-	1	4
Debatte um EU-Austritt Großbritanniens / Referendum	2	2	1	-	5	2	2	2	2	2	2	2	3	1	2	1	2
Sozialabbau, Soziale Ungerechtigkeiten	2	2	1	1	1	2	4	2	2	2	2	3	0	4	3	4	1
Gesundheitspolitik, -reform, Krankenkassen	2	2	1	-	-	2	6	2	2	1	4	1	1	4	5	1	2
Bildungspolitik, Pisa-Studie	2	2	0	3	4	2	0	1	3	-	2	4	2	2	-	1	4
EU-Politik allgemein	2	2	3	8	1	0	1	2	1	-	1	4	1	4	3	2	2
Wahl in Österreich	2	1	5	-	3	2	2	2	2	-	3	2	2	2	2	0	4
Arbeitslosigkeit / Arbeitsmarktpolitik	2	2	-	-	3	-	3	1	2	4	1	2	1	3	5	-	1
Weihnachten, Jahreswechsel, neues Jahr, Rück- und Ausblick	2	1	2	4	-	-	3	1	2	-	4	-	-	4	-	1	3
Innere Sicherheit, Kriminalität, Bekämpfung Terrorismus	2	1	3	1	2	-	3	3	0	3	1	2	1	2	1	3	-
Diätenerhöhung der Politiker	1	2	-	-	-	5	-	1	2	5	1	-	1	2	2	-	2
Atomprogramm Nordkorea, aktueller Konflikt	1	1	-	5	-	1	-	1	1	-	-	4	1	2	3	2	0
Allgemeine Wirtschaftslage	1	1	3	3	-	1	1	2	-	1	2	0	0	2	-	2	0
Gegenwärtige Politik, Parteien und Politiker in Deutschland allgemein	1	0	3	3	-	0	1	1	1	1	-	2	1	1	2	2	-
Armut in Deutschland, Arm-Reich-Gefälle, Unterschichten-Debatte	1	1	1	2	-	2	-	1	1	2	0	1	2	0	2	1	1
Umweltpolitik/ -schutz	1	1	-	-	1	1	1	0	2	-	1	2	1	1	1	1	1
Energiepolitik	1	1	2	-	2	1	0	1	0	1	0	1	1	1	1	0	0
Infrastruktur in Deutschland - Probleme, Projekte	1	1	1	1	1	-	1	1	1	-	1	2	1	1	2	1	0
Stellenabbau bei Siemens	1	1	0	2	-	0	0	1	-	-	1	1	0	1	3	0	-
Angela Merkel als Bundeskanzlerin, Auftritte allgemein	1	1	-	-	1	-	1	1	-	-	1	1	0	1	-	1	-
Abgas- / Dieselskandal / Kartellvorwürfe gegen deutsche Autobauer	0	1	-	-	-	2	-	1	-	-	1	0	1	-	-	-	1
Verhältnis Polen - EU / Diskussion um polnische Justizreform	0	1	-	-	-	1	1	0	0	-	1	1	0	1	2	0	0
Nahostkonflikt	0	0	-	-	2	-	-	1	-	-	-	1	1	-	-	0	1
Auslandseinsätze der Bundeswehr	0	-	2	-	1	-	0	0	1	-	-	1	0	0	-	0	1
Auseinandersetzungen in der CSU, Zukunft Seehofer	0	0	-	-	-	-	1	1	-	-	-	1	-	1	-	0	1

** Grundgesamtheit: Bevölkerung in Deutschland ab 14 Jahren **

Prozentwerte (senkrecht)

Frage: Wenn Sie jetzt einmal an die letzten Tage zurückdenken, welches Thema aus Politik, Wirtschaft und Gesellschaft hat Sie da persönlich am meisten beschäftigt?
2. Nennung (Offene Frage, bis zu 2 Nennungen)

	Gesamt	Deutschland		Alter in Jahren				Geschlecht		Schulabschluss			Berufstätig		monatl. HH-Netto-EK		
		West	Ost	14-34	35-49	50-64	65+	Männlich	Weiblich	Haupt-/Volkschule	Mittlere Reife/POS	Abitur/Fachhochschulreife	Ja	Nein	unter 1500	1500 bis unter 3000	3000 und mehr
Aktienkurse, Entwicklungen an der Börse	0	0	0	-	-	0	0	0	-	-	0	0	-	-	-	0	-
Entwicklung der AfD	0	0	-	-	-	0	-	0	-	-	0	-	0	-	-	0	-
Klimawandel, globale Erwärmung, CO2-Ausstoß	0	-	0	-	-	-	0	0	-	-	0	-	0	-	0	1	-
ZUSAMMENFASSUNG: Ausgang der Bundestagswahl, Abschneiden der Parteien, Koalitionsverhandlungen	19	21	10	25	12	18	22	21	17	27	16	18	21	17	15	26	16
ZUSAMMENFASSUNG: Terror, -anschläge, -bedrohung	11	9	17	4	21	7	9	11	11	12	11	9	14	7	5	15	9
ZUSAMMENFASSUNG: Kriege / Unruhen in der Welt	5	5	5	-	11	4	4	4	7	8	5	4	7	3	4	6	5
Sonstiges	7	6	8	10	7	4	8	5	9	6	6	9	7	6	7	4	8
Weiß nicht	-	-	-	-	-	-	-	-	-	-	-	-	-	-	-	-	-
Keine Angabe	-	-	-	-	-	-	-	-	-	-	-	-	-	-	-	-	-
Summe	100	100	100	100	100	100	100	100	100	100	100	100	100	100	100	100	100

** Grundgesamtheit: Bevölkerung in Deutschland ab 14 Jahren **

Prozentwerte (senkrecht)

ThemenMonitor - KW 51/2017

Frage: Wenn Sie jetzt einmal an die letzten Tage zurückdenken, welches Thema aus Politik, Wirtschaft und Gesellschaft hat Sie da persönlich am meisten beschäftigt?
2. Nennung (Offene Frage, bis zu 2 Nennungen)

	Gesamt	Parteipräferenz (Wahlberechtigte ab 18 Jahren)								
		CDU/ CSU	SPD	AfD	FDP	Linke	B90/ Grüne	Sonstige	Nicht/ ungültig wählen	Weiß noch nicht
Basis ungewichtet	1000	251	164	53	54	63	106	22	43	165
BASIS: Befragte mit 2. Nennung										
Koalitionsverhandlungen / Regierungsbildung	19	21	24	2	12	15	28	19	18	16
Flüchtlinge, Ausländer in Deutschland, Zuwanderungs-, Asylpolitik	12	12	15	6	24	19	4	-	16	13
US-Präsidentschaft Donald Trump	8	8	3	7	4	3	13	-	-	13
Rentenpolitik, Altersvorsorge	6	2	13	9	9	-	1	35	-	11
Kriege, Unruhen, Terror in der Welt allgemein	5	4	2	-	-	4	6	-	-	9
Anschlag am Breitscheidplatz in Berlin, Fall Amri	4	7	2	23	-	12	1	-	-	1
Diskussion um Glyphosat	3	3	-	-	2	16	-	-	19	1
Steuerpolitik, Finanzpolitik	3	1	5	6	-	4	1	-	-	5
Familienpolitik, Kinderbetreuung, Betreuungsgeld	2	6	-	-	-	-	-	-	5	2
Politische Situation in der Türkei allgemein	2	1	2	-	1	10	3	-	5	2
Debatte um EU-Austritt Großbritanniens / Referendum	2	3	-	-	6	-	6	4	-	3
Sozialabbau, Soziale Ungerechtigkeiten	2	1	4	-	-	-	4	13	-	4
Gesundheitspolitik, -reform, Krankenkassen	2	3	3	-	-	-	-	17	2	2
Bildungspolitik, Pisa-Studie	2	0	2	-	-	1	5	-	10	3
EU-Politik allgemein	2	2	-	2	9	-	3	-	-	-
Wahl in Österreich	2	1	1	20	-	-	5	-	-	-
Arbeitslosigkeit / Arbeitsmarktpolitik	2	3	5	-	-	-	1	-	-	-
Weihnachten, Jahreswechsel, neues Jahr, Rück- und Ausblick	2	6	-	-	-	-	-	-	-	-
Innere Sicherheit, Kriminalität, Bekämpfung Terrorismus	2	1	4	6	-	-	-	-	6	-
Diätenerhöhung der Politiker	1	1	1	-	-	-	-	-	11	-
Atomprogramm Nordkorea, aktueller Konflikt	1	2	1	-	-	-	-	-	-	3
Allgemeine Wirtschaftslage	1	0	-	-	2	-	-	-	-	6
Gegenwärtige Politik, Parteien und Politiker in Deutschland allgemein	1	2	-	-	-	-	2	-	-	-
Armut in Deutschland, Arm-Reich-Gefälle, Unterschichten-Debatte	1	2	-	-	-	-	-	-	4	-
Umweltpolitik/ -schutz	1	1	0	8	-	-	3	-	-	-
Energiepolitik	1	-	3	-	-	-	3	-	-	-
Infrastruktur in Deutschland - Probleme, Projekte	1	1	-	-	4	-	1	-	-	1
Stellenabbau bei Siemens	1	1	-	-	-	-	-	-	-	-
Angela Merkel als Bundeskanzlerin, Auftritte allgemein	1	-	-	-	7	-	-	-	-	-
Abgas- / Dieselskandal / Kartellvorwürfe gegen deutsche Autobauer	0	-	2	-	1	-	-	-	-	-
Verhältnis Polen - EU / Diskussion um polnische Justizreform	0	-	1	-	-	-	1	-	-	2
Nahostkonflikt	0	1	-	-	-	-	-	9	-	-
Auslandseinsätze der Bundeswehr	0	1	-	-	-	2	-	-	-	-
Auseinandersetzungen in der CSU, Zukunft Seehofer	0	-	-	-	1	-	-	-	-	2

** Grundgesamtheit: Bevölkerung in Deutschland ab 14 Jahren **

Prozentwerte (senkrecht)

Frage: Wenn Sie jetzt einmal an die letzten Tage zurückdenken, welches Thema aus Politik, Wirtschaft und Gesellschaft hat Sie da persönlich am meisten beschäftigt?
2. Nennung (Offene Frage, bis zu 2 Nennungen)

	Gesamt	Parteipräferenz (Wahlberechtigte ab 18 Jahren)								
		CDU/ CSU	SPD	AfD	FDP	Linke	B90/ Grüne	Sonstige	Nicht/ ungültig wählen	Weiß noch nicht
Aktienkurse, Entwicklungen an der Börse	0	0	-	-	-	-	-	-	1	-
Entwicklung der AfD	0	0	-	-	-	-	-	-	-	-
Klimawandel, globale Erwärmung, CO2-Ausstoß	0	-	-	2	-	-	-	-	-	-
ZUSAMMENFASSUNG: Ausgang der Bundestagswahl, Abschneiden der Parteien, Koalitionsverhandlungen	19	21	24	2	12	15	28	19	18	16
ZUSAMMENFASSUNG: Terror, -anschläge, -bedrohung	11	12	8	29	-	16	7	-	6	11
ZUSAMMENFASSUNG: Kriege / Unruhen in der Welt	5	4	2	-	-	4	6	9	-	9
Sonstiges	7	6	7	10	17	12	12	3	1	1
Weiß nicht	-	-	-	-	-	-	-	-	-	-
Keine Angabe	-	-	-	-	-	-	-	-	-	-
Summe	100	100	100	100	100	100	100	100	100	100

** Grundgesamtheit: Bevölkerung in Deutschland ab 14 Jahren **

Prozentwerte (senkrecht)

ThemenMonitor - KW 51/2017

Fehlertoleranztabelle

Lesebeispiel: In einer Stichprobe von 1000 Personen sei ein Anteil von 20% für ein Merkmal ermittelt worden.

Dann liegt der wahre Wert der Grundgesamtheit mit 95%iger Wahrscheinlichkeit im Intervall $20\% \pm 2,5\%$ also zwischen 17,5% und 22,5%.

Die Tabelle basiert auf der Formel für das Konfidenzintervall bei Zufallsstichproben mit großen Grundgesamtheiten: $K(p,n) \approx 1,96 \sqrt{p(1-p)/n}$

In Feldern mit '---' beträgt das Konfidenzintervall mehr als die Hälfte des Anteils und obige Formel ist nicht mehr anwendbar.

Größe der Stichprobe n=	Anteilswerte in der Stichprobe																		
	1%	2%	3%	4%	5%	10%	15%	20%	25%	30%	35%	40%	45%	50%	60%	70%	80%	90%	95%
100	---	---	---	---	---	---	7,0%	7,8%	8,5%	9,0%	9,3%	9,6%	9,8%	9,8%	9,6%	9,0%	7,8%	---	---
200	---	---	---	---	---	4,2%	4,9%	5,5%	6,0%	6,4%	6,6%	6,8%	6,9%	6,9%	6,8%	6,4%	5,5%	4,2%	---
300	---	---	---	---	2,5%	3,4%	4,0%	4,5%	4,9%	5,2%	5,4%	5,5%	5,6%	5,7%	5,5%	5,2%	4,5%	3,4%	2,5%
400	---	---	---	1,9%	2,1%	2,9%	3,5%	3,9%	4,2%	4,5%	4,7%	4,8%	4,9%	4,9%	4,8%	4,5%	3,9%	2,9%	2,1%
500	---	---	---	1,7%	1,9%	2,6%	3,1%	3,5%	3,8%	4,0%	4,2%	4,3%	4,4%	4,4%	4,3%	4,0%	3,5%	2,6%	1,9%
600	---	---	1,4%	1,6%	1,7%	2,4%	2,9%	3,2%	3,5%	3,7%	3,8%	3,9%	4,0%	4,0%	3,9%	3,7%	3,2%	2,4%	1,7%
700	---	---	1,3%	1,5%	1,6%	2,2%	2,6%	3,0%	3,2%	3,4%	3,5%	3,6%	3,7%	3,7%	3,6%	3,4%	3,0%	2,2%	1,6%
800	---	1,0%	1,2%	1,4%	1,5%	2,1%	2,5%	2,8%	3,0%	3,2%	3,3%	3,4%	3,4%	3,5%	3,4%	3,2%	2,8%	2,1%	1,5%
900	---	0,9%	1,1%	1,3%	1,4%	2,0%	2,3%	2,6%	2,8%	3,0%	3,1%	3,2%	3,3%	3,3%	3,2%	3,0%	2,6%	2,0%	1,4%
1000	---	0,9%	1,1%	1,2%	1,4%	1,9%	2,2%	2,5%	2,7%	2,8%	3,0%	3,0%	3,1%	3,1%	3,0%	2,8%	2,5%	1,9%	1,4%
1100	---	0,8%	1,0%	1,2%	1,3%	1,8%	2,1%	2,4%	2,6%	2,7%	2,8%	2,9%	2,9%	3,0%	2,9%	2,7%	2,4%	1,8%	1,3%
1200	---	0,8%	1,0%	1,1%	1,2%	1,7%	2,0%	2,3%	2,5%	2,6%	2,7%	2,8%	2,8%	2,8%	2,8%	2,6%	2,3%	1,7%	1,2%
1300	---	0,8%	0,9%	1,1%	1,2%	1,6%	1,9%	2,2%	2,4%	2,5%	2,6%	2,7%	2,7%	2,7%	2,7%	2,5%	2,2%	1,6%	1,2%
1400	---	0,7%	0,9%	1,0%	1,1%	1,6%	1,9%	2,1%	2,3%	2,4%	2,5%	2,6%	2,6%	2,6%	2,6%	2,4%	2,1%	1,6%	1,1%
1500	---	0,7%	0,9%	1,0%	1,1%	1,5%	1,8%	2,0%	2,2%	2,3%	2,4%	2,5%	2,5%	2,5%	2,5%	2,3%	2,0%	1,5%	1,1%
1600	0,5%	0,7%	0,8%	1,0%	1,1%	1,5%	1,7%	2,0%	2,1%	2,2%	2,3%	2,4%	2,4%	2,5%	2,4%	2,2%	2,0%	1,5%	1,1%
1700	0,5%	0,7%	0,8%	0,9%	1,0%	1,4%	1,7%	1,9%	2,1%	2,2%	2,3%	2,3%	2,4%	2,4%	2,3%	2,2%	1,9%	1,4%	1,0%
1800	0,5%	0,6%	0,8%	0,9%	1,0%	1,4%	1,6%	1,8%	2,0%	2,1%	2,2%	2,3%	2,3%	2,3%	2,3%	2,1%	1,8%	1,4%	1,0%
1900	0,4%	0,6%	0,8%	0,9%	1,0%	1,3%	1,6%	1,8%	1,9%	2,1%	2,1%	2,2%	2,2%	2,2%	2,2%	2,1%	1,8%	1,3%	1,0%
2000	0,4%	0,6%	0,7%	0,9%	1,0%	1,3%	1,6%	1,8%	1,9%	2,0%	2,1%	2,1%	2,2%	2,2%	2,1%	2,0%	1,8%	1,3%	1,0%
2500	0,4%	0,5%	0,7%	0,8%	0,9%	1,2%	1,4%	1,6%	1,7%	1,8%	1,9%	1,9%	2,0%	2,0%	1,9%	1,8%	1,6%	1,2%	0,9%
3000	0,4%	0,5%	0,6%	0,7%	0,8%	1,1%	1,3%	1,4%	1,5%	1,6%	1,7%	1,8%	1,8%	1,8%	1,8%	1,6%	1,4%	1,1%	0,8%
4000	0,3%	0,4%	0,5%	0,6%	0,7%	0,9%	1,1%	1,2%	1,3%	1,4%	1,5%	1,5%	1,5%	1,5%	1,5%	1,4%	1,2%	0,9%	0,7%
5000	0,3%	0,4%	0,5%	0,5%	0,6%	0,8%	1,0%	1,1%	1,2%	1,3%	1,3%	1,4%	1,4%	1,4%	1,4%	1,3%	1,1%	0,8%	0,6%
6000	0,3%	0,4%	0,4%	0,5%	0,6%	0,8%	0,9%	1,0%	1,1%	1,2%	1,2%	1,2%	1,3%	1,3%	1,2%	1,2%	1,0%	0,8%	0,6%
8000	0,2%	0,3%	0,4%	0,4%	0,5%	0,7%	0,8%	0,9%	0,9%	1,0%	1,0%	1,1%	1,1%	1,1%	1,1%	1,0%	0,9%	0,7%	0,5%
10000	0,2%	0,3%	0,3%	0,4%	0,4%	0,6%	0,7%	0,8%	0,8%	0,9%	0,9%	1,0%	1,0%	1,0%	1,0%	0,9%	0,8%	0,6%	0,4%
11000	0,2%	0,3%	0,3%	0,4%	0,4%	0,6%	0,7%	0,7%	0,8%	0,9%	0,9%	0,9%	0,9%	0,9%	0,9%	0,9%	0,7%	0,6%	0,4%
20000	0,1%	0,2%	0,2%	0,3%	0,3%	0,4%	0,5%	0,6%	0,6%	0,6%	0,7%	0,7%	0,7%	0,7%	0,7%	0,6%	0,6%	0,4%	0,3%
25000	0,1%	0,2%	0,2%	0,2%	0,3%	0,4%	0,4%	0,5%	0,5%	0,6%	0,6%	0,6%	0,6%	0,6%	0,6%	0,6%	0,5%	0,4%	0,3%
30000	0,1%	0,2%	0,2%	0,2%	0,2%	0,3%	0,4%	0,5%	0,5%	0,5%	0,5%	0,5%	0,6%	0,6%	0,6%	0,6%	0,5%	0,3%	0,2%