

ThemenMonitor 1. Quartal 2017: Eine Studie von infratest dimap für das Bundespresseamt

Erstveröffentlichung / Primary Publication

Verzeichnis, Liste, Dokumentation / list

Zur Verfügung gestellt in Kooperation mit / provided in cooperation with:

Infratest dimap im Auftrag der Bundesregierung der Bundesrepublik Deutschland

Empfohlene Zitierung / Suggested Citation:


Infratest dimap. (2017). *ThemenMonitor 1. Quartal 2017: Eine Studie von infratest dimap für das Bundespresseamt*. (Berichte für das Bundespresseamt). Berlin. <https://nbn-resolving.org/urn:nbn:de:0168-ssoar-53375-8>

Nutzungsbedingungen:

Dieser Text wird unter einer CC BY-SA Lizenz (Namensnennung-Weitergabe unter gleichen Bedingungen) zur Verfügung gestellt. Nähere Auskünfte zu den CC-Lizenzen finden Sie hier: <https://creativecommons.org/licenses/by-sa/3.0/deed.de>

Terms of use:

This document is made available under a CC BY-SA Licence (Attribution-ShareAlike). For more information see: <https://creativecommons.org/licenses/by-sa/3.0>



ThemenMonitor – KW 01 / 2017

Eine Studie von infratest dimap für das Bundespresseamt / BPA

Tabellarische Übersichten

317100300

Untersuchungsanlage

Grundgesamtheit:	Bevölkerung in Deutschland ab 14 Jahren	
Stichprobe:	Repräsentative Zufallsauswahl / Dual-Frame	
Erhebungsverfahren:	Telefoninterviews (CATI)	
Fallzahl:	1.006 Befragte	
Erhebungszeitraum:	3. bis 4. Januar 2017	
Fehlertoleranz:	1,4 ¹ bis 3,1 ² Prozentpunkte	
Institut:	Infratest dimap / www.infratest-dimap.de	
Ihre Ansprechpartner:	Michael Kunert	☎ +49 (0)30 533 22-154 ✉ michael.kunert@infratest-dimap.de
	Irina Roth	☎ +49 (0)30 533 22-112 ✉ irina.roth@infratest-dimap.de

¹ bei einem Anteilswert von 5%

² bei einem Anteilswert von 50%

Inhaltsverzeichnis

Frage: Wenn Sie jetzt einmal an die letzten Tage zurückdenken, welches Thema aus Politik, Wirtschaft und Gesellschaft hat Sie da persönlich am meisten beschäftigt?	
Zusammenfassung 1. + 2. Nennung (Offene Frage, bis zu 2 Nennungen)	1
Frage:(Kopf 2)	3
Frage: Wenn Sie jetzt einmal an die letzten Tage zurückdenken, welches Thema aus Politik, Wirtschaft und Gesellschaft hat Sie da persönlich am meisten beschäftigt?	
1. Nennung (Offene Frage, bis zu 2 Nennungen)	5
Frage:(Kopf 2)	7
Frage: Wenn Sie jetzt einmal an die letzten Tage zurückdenken, welches Thema aus Politik, Wirtschaft und Gesellschaft hat Sie da persönlich am meisten beschäftigt?	
2. Nennung (Offene Frage, bis zu 2 Nennungen)	9
Frage:(Kopf 2)	11
Fehlertoleranztafel	13

ThemenMonitor - KW 01/2017

Frage: Wenn Sie jetzt einmal an die letzten Tage zurückdenken, welches Thema aus Politik, Wirtschaft und Gesellschaft hat Sie da persönlich am meisten beschäftigt?
Zusammenfassung 1. + 2. Nennung (Offene Frage, bis zu 2 Nennungen)

	Gesamt	Deutschland		Alter in Jahren				Geschlecht		Schulabschluss			Berufstätig		monatl. HH-Netto-EK		
		West	Ost	14-34	35-49	50-64	65+	Männlich	Weiblich	Haupt-/Volkschule	Mittlere Reife/POS	Abitur/Fachhochschulreife	Ja	Nein	unter 1500	1500 bis unter 3000	3000 und mehr
Basis ungewichtet	1006	774	232	137	215	358	296	503	503	181	337	461	564	439	163	352	321
Zusammenfassung 1. + 2. Nennung																	
Flüchtlingsströme / Europäische Einwanderungspolitik	22	22	21	23	19	18	27	24	19	23	24	17	22	22	19	28	18
Anschlag am Breitscheidplatz in Berlin	16	15	19	12	17	20	15	17	15	16	18	13	16	16	14	14	19
Terroranschläge in der Türkei	11	11	12	9	18	13	6	10	12	7	11	15	15	7	6	13	16
Übergriffe in Köln, Silvesternacht, Bewertung und Diskussion des Polizeieinsatzes	10	11	6	10	12	11	7	10	10	6	10	15	11	9	2	8	16
Kriege, Unruhen, Terror in der Welt allgemein	9	8	13	9	8	11	7	9	9	8	9	11	9	9	13	11	6
Ausländer in Deutschland, Zuwanderungs-, Asylpolitik	8	8	9	5	6	11	10	8	8	11	9	6	7	9	11	8	9
Innere Sicherheit, Kriminalität, Bekämpfung Terrorismus	7	6	10	4	9	6	10	7	7	7	6	10	7	7	6	8	7
US-Präsidentschaft Donald Trump	7	6	8	9	5	6	6	8	5	2	6	9	6	7	4	4	8
Bürgerkrieg im Irak und Syrien / Terrorgruppe "IS" / Russlands Eingreifen in Syrien	3	3	3	2	4	3	3	4	2	1	3	5	3	3	2	3	4
Politikverdrossenheit, Inkompetenz, Verlogenheit, Korruption von Politikern	2	2	2	-	-	2	6	2	2	3	1	1	0	4	1	1	2
Rentenpolitik, Altersvorsorge	2	2	2	2	1	2	2	1	2	1	2	2	2	1	3	2	1
Allgemeine Wirtschaftslage	2	1	2	0	1	2	3	2	2	2	1	2	1	2	1	1	2
Sozialabbau, Soziale Ungerechtigkeiten	2	1	2	2	1	3	1	2	1	2	2	2	2	1	2	0	3
Gegenwärtige Politik, Parteien und Politiker in Deutschland allgemein	1	1	2	1	2	1	2	2	1	0	2	2	1	2	1	1	4
Arbeitslosigkeit / Arbeitsmarktpolitik	1	1	1	1	2	2	1	1	2	1	2	2	2	1	1	2	0
Steuerpolitik, Finanzpolitik	1	1	0	2	1	1	1	1	1	1	1	1	1	1	2	1	1
Angela Merkel als Bundeskanzlerin, Auftritte allgemein	1	1	1	-	1	1	2	1	1	1	2	-	1	2	1	2	-
Gesundheitspolitik, -reform, Krankenkassen	1	1	1	2	-	0	1	-	2	1	1	2	2	0	-	1	1
Debatte um EU-Austritt Großbritanniens / Referendum	1	1	2	2	1	0	1	1	0	-	1	1	0	1	-	-	1
Politische Situation in der Türkei allgemein, Militärputsch	1	1	0	1	-	1	1	0	1	0	0	1	1	1	1	1	1
Armut in Deutschland, Arm-Reich-Gefälle, Unterschichten-Debatte	1	1	-	-	-	1	1	1	0	1	0	1	0	1	1	1	0
Familienpolitik, Kinderbetreuung, Betreuungsgeld	1	1	-	-	1	-	1	-	1	1	0	0	0	1	-	1	0
Umweltpolitik/ -schutz	0	0	1	-	-	1	1	1	0	-	1	0	0	1	1	1	0
Bildungspolitik, Pisa-Studie	0	0	1	-	1	0	0	0	1	-	0	1	1	0	-	0	0
Bundestagswahl, Wahlkampf	0	1	-	1	-	0	0	1	0	-	0	1	0	1	-	0	0
Außenpolitik gegenüber Russland	0	1	-	1	-	0	0	0	0	-	-	1	0	0	1	0	1
Skandale bei VW z.B. Abgasaffäre, Streit mit Zulieferern	0	0	1	1	-	-	-	1	-	-	-	1	1	-	-	-	1
Nahostkonflikt	0	0	1	-	-	1	1	0	1	-	1	0	0	0	-	0	1
EU-Politik allgemein	0	0	0	-	0	0	0	1	0	-	0	1	0	0	-	0	1
Fake-News-Debatte	0	0	1	-	1	-	-	0	0	-	0	1	1	-	-	-	1
Entwicklung der AfD, Parteitag, -programm	0	0	-	-	-	1	0	0	0	-	0	0	0	0	1	-	1
Wahlen in Frankreich	0	0	-	-	0	0	-	0	-	-	0	0	0	-	0	0	0
Diskussion um PKW-Maut	0	0	-	-	0	-	0	0	0	-	0	-	0	0	-	-	0
Zinspolitik der Europäischen Zentralbank, EZB	0	0	0	-	-	-	0	0	-	0	-	0	-	0	0	-	0
Auslandseinsätze der Bundeswehr	0	0	-	-	0	-	-	-	0	-	-	0	0	-	-	0	-
Freihandelsabkommen zwischen EU und USA, TTIP, CETA	0	0	-	-	-	0	-	-	0	-	-	0	0	-	-	0	-

** Grundgesamtheit: Bevölkerung in Deutschland ab 14 Jahren **

Prozentwerte (senkrecht)

Frage: Wenn Sie jetzt einmal an die letzten Tage zurückdenken, welches Thema aus Politik, Wirtschaft und Gesellschaft hat Sie da persönlich am meisten beschäftigt?
Zusammenfassung 1. + 2. Nennung (Offene Frage, bis zu 2 Nennungen)

	Gesamt	Deutschland		Alter in Jahren				Geschlecht		Schulabschluss			Berufstätig		monatl. HH-Netto-EK		
		West	Ost	14-34	35-49	50-64	65+	Männlich	Weiblich	Haupt-/Volksschule	Mittlere Reife/POS	Abitur/Fachhochschulreife	Ja	Nein	unter 1500	1500 bis unter 3000	3000 und mehr
ZUSAMMENFASSUNG: Terror, -anschläge, -bedrohung	43	41	53	36	53	49	38	44	43	36	44	51	47	39	40	45	48
ZUSAMMENFASSUNG: Flüchtlinge / Zuwanderung / Übergriffe	39	40	36	38	35	39	43	41	37	39	42	37	39	38	31	43	42
ZUSAMMENFASSUNG: Kriege / Unruhen in der Welt	12	11	16	12	12	15	10	13	11	8	12	16	12	12	14	14	10
Sonstiges	8	8	8	6	12	7	5	9	6	4	7	10	8	8	6	10	6
Weiß nicht	12	13	7	16	10	8	13	9	14	16	12	7	10	14	20	8	7
Keine Angabe	4	4	4	6	5	3	3	5	4	7	4	2	4	4	6	4	3
Summe	136	135	139	129	138	138	137	142	130	122	138	146	135	136	126	136	143

** Grundgesamtheit: Bevölkerung in Deutschland ab 14 Jahren **

Prozentwerte (senkrecht)

ThemenMonitor - KW 01/2017

Frage: Wenn Sie jetzt einmal an die letzten Tage zurückdenken, welches Thema aus Politik, Wirtschaft und Gesellschaft hat Sie da persönlich am meisten beschäftigt?
Zusammenfassung 1. + 2. Nennung (Offene Frage, bis zu 2 Nennungen)

	Gesamt	Parteipräferenz (Wahlberechtigte ab 18 Jahren)								
		CDU/ CSU	SPD	Linke	B90/ Grüne	FDP	AfD	Sonstige	Nicht/ ungültig wählen	Weiß noch nicht
Basis ungewichtet	1006	218	121	65	63	32	57	13	52	308
Zusammenfassung 1. + 2. Nennung										
Flüchtlingsströme / Europäische Einwanderungspolitik	22	20	21	23	7	30	32	23	33	22
Anschlag am Breitscheidplatz in Berlin	16	20	20	16	9	8	27	30	15	12
Terroranschläge in der Türkei	11	11	15	11	24	13	7	-	11	11
Übergriffe in Köln, Silvesternacht, Bewertung und Diskussion des Polizeieinsatzes	10	16	13	1	19	14	13	6	13	7
Kriege, Unruhen, Terror in der Welt allgemein	9	9	10	13	5	21	6	13	4	9
Ausländer in Deutschland, Zuwanderungs-, Asylpolitik	8	10	7	13	3	6	11	9	11	7
Innere Sicherheit, Kriminalität, Bekämpfung Terrorismus	7	8	8	6	4	9	20	16	6	6
US-Präsidentschaft Donald Trump	7	6	1	9	12	-	10	17	5	7
Bürgerkrieg im Irak und Syrien / Terrorgruppe "IS" / Russlands Eingreifen in Syrien	3	5	2	2	4	-	1	-	5	3
Politikverdrossenheit, Inkompetenz, Verlogenheit, Korruption von Politikern	2	2	1	1	1	-	6	11	4	2
Rentenpolitik, Altersvorsorge	2	0	2	4	-	-	2	12	2	2
Allgemeine Wirtschaftslage	2	1	1	-	2	4	3	-	-	2
Sozialabbau, Soziale Ungerechtigkeiten	2	-	3	17	-	-	-	4	-	1
Gegenwärtige Politik, Parteien und Politiker in Deutschland allgemein	1	2	2	5	2	-	3	-	-	1
Arbeitslosigkeit / Arbeitsmarktpolitik	1	2	1	-	-	-	4	-	2	2
Steuerpolitik, Finanzpolitik	1	1	-	-	4	-	5	-	3	1
Angela Merkel als Bundeskanzlerin, Auftritte allgemein	1	-	2	-	1	-	5	-	2	1
Gesundheitspolitik, -reform, Krankenkassen	1	-	0	1	1	-	-	-	4	1
Debatte um EU-Austritt Großbritanniens / Referendum	1	1	-	-	2	-	2	-	-	0
Politische Situation in der Türkei allgemein, Militärputsch	1	-	1	1	3	5	-	-	-	1
Armut in Deutschland, Arm-Reich-Gefälle, Unterschichten-Debatte	1	-	2	2	1	-	3	-	-	0
Familienpolitik, Kinderbetreuung, Betreuungsgeld	1	1	-	1	-	-	-	-	-	1
Umweltpolitik/ -schutz	0	0	0	-	-	-	-	2	-	1
Bildungspolitik, Pisa-Studie	0	1	-	1	1	2	-	-	-	0
Bundestagswahl, Wahlkampf	0	0	-	1	2	-	-	-	-	-
Außenpolitik gegenüber Russland	0	0	0	-	-	-	-	-	-	1
Skandale bei VW z.B. Abgasaffäre, Streit mit Zulieferern	0	1	-	-	4	-	-	-	-	-
Nahostkonflikt	0	0	-	1	-	-	-	-	-	1
EU-Politik allgemein	0	1	-	-	-	-	1	-	-	1
Fake-News-Debatte	0	1	1	-	-	-	-	-	-	-
Entwicklung der AfD, Parteitag, -programm	0	-	0	-	-	-	2	-	-	0
Wahlen in Frankreich	0	-	-	-	1	-	-	-	-	-
Diskussion um PKW-Maut	0	1	1	-	-	-	-	-	-	-
Zinspolitik der Europäischen Zentralbank, EZB	0	0	-	-	-	-	-	-	-	0
Auslandseinsätze der Bundeswehr	0	0	-	-	-	-	-	-	-	-
Freihandelsabkommen zwischen EU und USA, TTIP, CETA	0	-	-	-	1	-	-	-	-	0

** Grundgesamtheit: Bevölkerung in Deutschland ab 14 Jahren **

Prozentwerte (senkrecht)

Frage: Wenn Sie jetzt einmal an die letzten Tage zurückdenken, welches Thema aus Politik, Wirtschaft und Gesellschaft hat Sie da persönlich am meisten beschäftigt?
Zusammenfassung 1. + 2. Nennung (Offene Frage, bis zu 2 Nennungen)

	Gesamt	Parteipräferenz (Wahlberechtigte ab 18 Jahren)								
		CDU/ CSU	SPD	Linke	B90/ Grüne	FDP	AfD	Sonstige	Nicht/ ungültig wählen	Weiß noch nicht
ZUSAMMENFASSUNG: Terror, -anschläge, -bedrohung	43	49	50	42	45	49	57	59	42	38
ZUSAMMENFASSUNG: Flüchtlinge / Zuwanderung / Übergriffe	39	43	41	36	29	50	55	38	57	34
ZUSAMMENFASSUNG: Kriege / Unruhen in der Welt	12	14	12	13	9	21	7	13	9	13
Sonstiges	8	8	7	13	12	8	-	13	8	6
Weiß nicht	12	11	8	2	16	6	1	-	5	15
Keine Angabe	4	0	6	3	-	11	-	-	5	6
Summe	136	139	135	143	140	135	162	157	138	130

** Grundgesamtheit: Bevölkerung in Deutschland ab 14 Jahren **

Prozentwerte (senkrecht)

ThemenMonitor - KW 01/2017

Frage: Wenn Sie jetzt einmal an die letzten Tage zurückdenken, welches Thema aus Politik, Wirtschaft und Gesellschaft hat Sie da persönlich am meisten beschäftigt?
1. Nennung (Offene Frage, bis zu 2 Nennungen)

	Gesamt	Deutschland		Alter in Jahren				Geschlecht		Schulabschluss			Berufstätig		monatl. HH-Netto-EK		
		West	Ost	14-34	35-49	50-64	65+	Männlich	Weiblich	Haupt-/Volksschule	Mittlere Reife/POS	Abitur/Fachhochschulreife	Ja	Nein	unter 1500	1500 bis unter 3000	3000 und mehr
Basis ungewichtet	1006	774	232	137	215	358	296	503	503	181	337	461	564	439	163	352	321
1. Nennung																	
Flüchtlingsströme / Europäische Einwanderungspolitik	18	19	18	21	14	15	22	19	18	20	21	14	18	19	17	25	14
Anschlag am Breitscheidplatz in Berlin	13	13	14	8	15	17	12	14	12	14	14	11	13	12	13	12	14
Terroranschläge in der Türkei	9	8	9	7	16	9	3	8	9	5	9	11	12	4	5	10	13
Übergriffe in Köln, Silvesternacht, Bewertung und Diskussion des Polizeieinsatzes	8	8	5	9	7	8	6	8	8	5	8	11	8	7	1	6	11
Ausländer in Deutschland, Zuwanderungs-, Asylpolitik	7	6	8	5	5	8	8	7	7	10	8	4	6	8	10	6	7
Kriege, Unruhen, Terror in der Welt allgemein	7	6	9	6	7	10	4	6	7	7	5	9	8	6	9	8	5
Innere Sicherheit, Kriminalität, Bekämpfung Terrorismus	6	5	8	4	8	4	8	6	6	5	5	9	6	5	4	6	6
US-Präsidentschaft Donald Trump	3	3	4	5	2	3	3	5	2	1	2	5	3	3	1	2	4
Bürgerkrieg im Irak und Syrien / Terrorgruppe "IS" / Russlands Eingreifen in Syrien	2	1	2	1	1	1	3	1	2	1	1	2	1	3	2	1	2
Politikverdrossenheit, Inkompetenz, Verlogenheit, Korruption von Politikern	1	1	2	-	-	1	3	1	1	1	1	1	0	2	-	1	1
Allgemeine Wirtschaftslage	1	1	1	0	1	1	1	1	1	1	0	1	1	1	-	0	1
Sozialabbau, Soziale Ungerechtigkeiten	1	1	0	-	0	2	1	1	1	2	1	0	1	0	1	0	2
Gesundheitspolitik, -reform, Krankenkassen	1	1	1	2	-	0	1	-	1	1	0	2	1	-	-	1	1
Rentenpolitik, Altersvorsorge	1	1	1	-	-	2	1	0	1	1	1	0	1	1	2	0	0
Familienpolitik, Kinderbetreuung, Betreuungsgeld	1	1	-	-	1	-	1	-	1	1	0	-	0	1	-	0	0
Gegenwärtige Politik, Parteien und Politiker in Deutschland allgemein	0	1	-	-	1	1	1	1	0	0	0	1	1	0	1	0	1
Politische Situation in der Türkei allgemein, Militärputsch	0	0	0	1	-	1	1	0	0	0	0	1	0	0	1	1	-
Debatte um EU-Austritt Großbritanniens / Referendum	0	0	1	1	-	-	1	1	-	-	1	-	-	1	-	-	1
Skandale bei VW z.B. Abgasaffäre, Streit mit Zulieferern	0	0	1	1	-	-	-	1	-	-	-	1	1	-	-	-	1
Arbeitslosigkeit / Arbeitsmarktpolitik	0	0	-	-	1	0	0	0	0	-	1	0	0	0	1	0	0
Steuerpolitik, Finanzpolitik	0	0	-	-	-	1	0	1	-	-	1	0	0	0	-	0	1
Bildungspolitik, Pisa-Studie	0	0	0	-	1	0	-	0	0	-	0	0	1	-	-	0	0
Bundestagswahl, Wahlkampf	0	0	-	1	-	0	0	1	-	-	0	0	0	1	-	0	0
Armut in Deutschland, Arm-Reich-Gefälle, Unterschichten-Debatte	0	0	-	-	-	0	1	0	0	-	-	1	0	0	-	0	0
Außenpolitik gegenüber Russland	0	0	-	0	-	0	0	0	0	-	-	1	0	0	1	0	0
Angela Merkel als Bundeskanzlerin, Auftritte allgemein	0	0	0	-	-	0	0	-	0	-	1	-	-	1	-	1	-
Nahostkonflikt	0	-	1	-	-	1	-	-	0	-	0	0	0	-	-	-	0
Umweltpolitik/ -schutz	0	0	-	-	-	-	0	0	0	-	0	-	-	0	-	0	-
EU-Politik allgemein	0	0	-	-	-	0	0	0	0	-	-	0	0	0	-	-	0
Auslandseinsätze der Bundeswehr	0	0	-	-	0	-	-	-	0	-	-	0	0	-	-	0	-
Entwicklung der AfD, Parteitag, -programm	0	0	-	-	-	-	0	-	0	-	0	-	-	0	1	-	-
Wahlen in Frankreich	0	0	-	-	-	0	-	0	-	-	0	-	0	-	-	0	-
Freihandelsabkommen zwischen EU und USA, TTIP, CETA	0	0	-	-	-	0	-	-	0	-	-	0	0	-	-	-	-
ZUSAMMENFASSUNG: Terror, -anschläge, -bedrohung	35	34	42	27	47	40	30	35	36	32	34	42	40	30	34	37	40
ZUSAMMENFASSUNG: Flüchtlinge / Zuwanderung / Übergriffe	33	33	31	36	27	31	37	33	33	34	36	28	32	33	27	37	32
ZUSAMMENFASSUNG: Kriege / Unruhen in der Welt	8	7	12	7	8	11	7	8	9	8	7	11	9	8	11	9	7

** Grundgesamtheit: Bevölkerung in Deutschland ab 14 Jahren **

Prozentwerte (senkrecht)

Frage: Wenn Sie jetzt einmal an die letzten Tage zurückdenken, welches Thema aus Politik, Wirtschaft und Gesellschaft hat Sie da persönlich am meisten beschäftigt?
1. Nennung (Offene Frage, bis zu 2 Nennungen)

	Gesamt	Deutschland		Alter in Jahren				Geschlecht		Schulabschluss			Berufstätig		monatl. HH-Netto-EK		
		West	Ost	14-34	35-49	50-64	65+	Männlich	Weiblich	Haupt-/Volksschule	Mittlere Reife/POS	Abitur/Fachhochschulreife	Ja	Nein	unter 1500	1500 bis unter 3000	3000 und mehr
Sonstiges	4	4	4	4	6	3	3	5	3	3	3	5	4	4	5	4	2
Weiß nicht	12	13	7	16	10	8	13	9	14	16	12	7	10	14	20	8	7
Keine Angabe	4	4	4	6	5	3	3	5	4	7	4	2	4	4	6	4	3
Summe	100	100	100	100	100	100	100	100	100	100	100	100	100	100	100	100	100

** Grundgesamtheit: Bevölkerung in Deutschland ab 14 Jahren **

Prozentwerte (senkrecht)

ThemenMonitor - KW 01/2017

Frage: Wenn Sie jetzt einmal an die letzten Tage zurückdenken, welches Thema aus Politik, Wirtschaft und Gesellschaft hat Sie da persönlich am meisten beschäftigt?
1. Nennung (Offene Frage, bis zu 2 Nennungen)

	Gesamt	Parteipräferenz (Wahlberechtigte ab 18 Jahren)								
		CDU/ CSU	SPD	Linke	B90/ Grüne	FDP	AfD	Sonstige	Nicht/ ungültig wählen	Weiß noch nicht
Basis ungewichtet	1006	218	121	65	63	32	57	13	52	308
1. Nennung										
Flüchtlingsströme / Europäische Einwanderungspolitik	18	17	18	19	6	24	29	15	25	18
Anschlag am Breitscheidplatz in Berlin	13	17	20	12	9	2	17	17	15	10
Terroranschläge in der Türkei	9	8	9	8	23	13	2	-	8	9
Übergriffe in Köln, Silvesternacht, Bewertung und Diskussion des Polizeieinsatzes	8	10	9	1	14	12	12	6	11	5
Ausländer in Deutschland, Zuwanderungs-, Asylpolitik	7	9	5	9	3	4	7	9	9	6
Kriege, Unruhen, Terror in der Welt allgemein	7	7	7	9	4	8	2	11	2	8
Innere Sicherheit, Kriminalität, Bekämpfung Terrorismus	6	7	5	5	3	6	16	8	3	6
US-Präsidentschaft Donald Trump	3	1	1	5	6	-	3	17	2	4
Bürgerkrieg im Irak und Syrien / Terrorgruppe "IS" / Russlands Eingreifen in Syrien	2	2	1	2	2	-	1	-	3	2
Politikverdrossenheit, Inkompetenz, Verlogenheit, Korruption von Politikern	1	-	0	-	1	-	6	-	1	2
Allgemeine Wirtschaftslage	1	0	0	-	1	3	2	-	-	2
Sozialabbau, Soziale Ungerechtigkeiten	1	-	2	9	-	-	-	4	-	-
Gesundheitspolitik, -reform, Krankenkassen	1	-	0	-	1	-	-	-	4	1
Rentenpolitik, Altersvorsorge	1	-	-	2	-	-	-	-	2	1
Familienpolitik, Kinderbetreuung, Betreuungsgeld	1	1	-	-	-	-	-	-	-	1
Gegenwärtige Politik, Parteien und Politiker in Deutschland allgemein	0	0	2	2	-	-	2	-	-	-
Politische Situation in der Türkei allgemein, Militärputsch	0	-	1	1	3	5	-	-	-	-
Debatte um EU-Austritt Großbritanniens / Referendum	0	1	-	-	-	-	-	-	-	-
Skandale bei VW z.B. Abgasaffäre, Streit mit Zulieferern	0	1	-	-	4	-	-	-	-	-
Arbeitslosigkeit / Arbeitsmarktpolitik	0	1	0	-	-	-	-	-	2	0
Steuerpolitik, Finanzpolitik	0	1	-	-	-	-	1	-	-	0
Bildungspolitik, Pisa-Studie	0	1	-	-	1	1	-	-	-	0
Bundestagswahl, Wahlkampf	0	-	-	-	2	-	-	-	-	-
Armut in Deutschland, Arm-Reich-Gefälle, Unterschichten-Debatte	0	-	1	2	1	-	-	-	-	0
Außenpolitik gegenüber Russland	0	0	-	-	-	-	-	-	-	0
Angela Merkel als Bundeskanzlerin, Auftritte allgemein	0	-	1	-	-	-	-	-	-	0
Nahostkonflikt	0	0	-	-	-	-	-	-	-	0
Umweltpolitik/ -schutz	0	-	-	-	-	-	-	-	-	0
EU-Politik allgemein	0	0	-	-	-	-	1	-	-	0
Auslandseinsätze der Bundeswehr	0	0	-	-	-	-	-	-	-	-
Entwicklung der AfD, Parteitag, -programm	0	-	-	-	-	-	-	-	-	0
Wahlen in Frankreich	0	-	-	-	-	-	-	-	-	-
Freihandelsabkommen zwischen EU und USA, TTIP, CETA	0	-	-	-	1	-	-	-	-	-
ZUSAMMENFASSUNG: Terror, -anschläge, -bedrohung	35	41	41	36	40	30	38	35	32	35
ZUSAMMENFASSUNG: Flüchtlinge / Zuwanderung / Übergriffe	33	36	32	29	23	40	48	30	44	29
ZUSAMMENFASSUNG: Kriege / Unruhen in der Welt	8	10	8	11	6	8	3	11	5	10

** Grundgesamtheit: Bevölkerung in Deutschland ab 14 Jahren **

Prozentwerte (senkrecht)

Frage: Wenn Sie jetzt einmal an die letzten Tage zurückdenken, welches Thema aus Politik, Wirtschaft und Gesellschaft hat Sie da persönlich am meisten beschäftigt?
1. Nennung (Offene Frage, bis zu 2 Nennungen)

	Gesamt	Parteipräferenz (Wahlberechtigte ab 18 Jahren)								
		CDU/ CSU	SPD	Linke	B90/ Grüne	FDP	AfD	Sonstige	Nicht/ ungültig wählen	Weiß noch nicht
Sonstiges	4	3	4	10	1	4	-	13	3	3
Weiß nicht	12	11	8	2	16	6	1	-	5	15
Keine Angabe	4	0	6	3	-	11	-	-	5	6
Summe	100	100	100	100	100	100	100	100	100	100

** Grundgesamtheit: Bevölkerung in Deutschland ab 14 Jahren **

Prozentwerte (senkrecht)

ThemenMonitor - KW 01/2017

Frage: Wenn Sie jetzt einmal an die letzten Tage zurückdenken, welches Thema aus Politik, Wirtschaft und Gesellschaft hat Sie da persönlich am meisten beschäftigt?
2. Nennung (Offene Frage, bis zu 2 Nennungen)

	Gesamt	Deutschland		Alter in Jahren				Geschlecht		Schulabschluss			Berufstätig		monatl. HH-Netto-EK		
		West	Ost	14-34	35-49	50-64	65+	Männlich	Weiblich	Haupt-/Volkschule	Mittlere Reife/POS	Abitur/Fachhochschulreife	Ja	Nein	unter 1500	1500 bis unter 3000	3000 und mehr
Basis ungewichtet	1006	774	232	137	215	358	296	503	503	181	337	461	564	439	163	352	321
BASIS: Befragte mit 2. Nennung	428	325	103	44	88	164	132	239	189	45	141	236	238	188	55	144	160
US-Präsidentschaft Donald Trump	9	10	8	14	8	7	9	8	11	7	10	8	9	10	10	4	10
Flüchtlingsströme / Europäische Einwanderungspolitik	9	9	10	6	10	8	11	13	4	18	7	7	10	7	8	10	9
Anschlag am Breitscheidplatz in Berlin	9	8	12	14	7	7	8	9	9	11	11	5	6	11	8	5	11
Übergriffe in Köln, Silvesternacht, Bewertung und Diskussion des Polizeieinsatzes	8	10	4	5	12	9	6	7	9	5	7	11	8	8	6	6	12
Terroranschläge in der Türkei	7	7	8	7	4	10	7	6	8	8	6	9	7	7	3	8	7
Kriege, Unruhen, Terror in der Welt allgemein	7	5	10	11	5	4	8	7	6	2	10	4	6	8	12	8	2
Ausländer in Deutschland, Zuwanderungs-, Asylpolitik	5	5	5	-	5	9	4	4	6	9	4	5	6	3	6	5	5
Innere Sicherheit, Kriminalität, Bekämpfung Terrorismus	4	3	6	-	4	5	6	3	4	10	3	3	3	5	7	6	2
Bürgerkrieg im Irak und Syrien / Terrorgruppe "IS" / Russlands Bürgerkrieg	4	4	2	3	5	5	1	6	1	-	3	6	5	2	-	4	5
Eingreifen in Syrien	4	4	2	3	5	5	1	6	1	-	3	6	5	2	-	4	5
Rentenpolitik, Altersvorsorge	3	4	2	6	3	2	2	3	4	-	4	3	5	2	2	6	2
Arbeitslosigkeit / Arbeitsmarktpolitik	3	3	3	5	3	3	1	3	3	4	3	3	4	2	-	6	-
Gegenwärtige Politik, Parteien und Politiker in Deutschland allgemein	3	2	4	2	2	1	5	3	2	-	4	3	1	4	3	1	6
Politikverdrossenheit, Inkompetenz, Verlogenheit, Korruption von Politikern	2	3	0	-	-	1	7	2	2	11	0	2	0	5	5	2	0
Sozialabbau, Soziale Ungerechtigkeiten	2	1	4	6	1	1	0	2	2	-	2	2	2	1	4	-	3
Steuerpolitik, Finanzpolitik	2	2	0	5	1	1	1	2	2	2	2	2	2	2	6	1	2
Angela Merkel als Bundeskanzlerin, Auftritte allgemein	2	2	1	-	3	1	3	2	1	3	3	-	1	3	3	4	-
Allgemeine Wirtschaftslage	2	2	3	-	-	3	4	2	2	1	2	2	2	2	2	1	2
Debatte um EU-Austritt Großbritanniens / Referendum	1	1	1	2	2	1	-	1	1	-	-	2	1	1	-	-	2
Umweltpolitik/ -schutz	1	0	3	-	-	3	0	1	1	-	1	1	1	1	3	1	0
Gesundheitspolitik, -reform, Krankenkassen	1	1	1	2	-	0	1	-	2	-	2	1	1	1	-	1	-
Armut in Deutschland, Arm-Reich-Gefälle, Unterschichten-Debatte	1	1	-	-	-	2	1	1	0	3	1	0	0	2	3	1	-
Fake-News-Debatte	1	1	2	-	3	-	-	1	0	-	1	1	2	-	-	-	1
EU-Politik allgemein	1	1	1	-	1	1	1	1	0	-	1	1	1	0	-	0	2
Politische Situation in der Türkei allgemein, Militärputsch	1	1	-	2	-	-	1	0	1	-	-	2	1	0	-	0	2
Nahostkonflikt	1	1	-	-	-	1	1	0	1	-	1	0	0	1	-	1	0
Diskussion um PKW-Maut	0	1	-	-	1	-	1	0	1	-	1	-	0	1	-	-	1
Außenpolitik gegenüber Russland	0	1	-	2	-	-	0	1	-	-	-	1	1	0	-	-	1
Bildungspolitik, Pisa-Studie	0	0	1	-	1	-	1	0	0	-	-	1	0	1	-	1	0
Entwicklung der AfD, Parteitag, -programm	0	0	-	-	-	1	-	1	-	-	1	0	1	-	-	-	1
Bundestagswahl, Wahlkampf	0	0	-	-	-	0	1	0	0	-	-	1	0	0	-	0	1
Wahlen in Frankreich	0	0	-	-	1	0	-	1	-	-	-	1	1	-	2	-	0
Zinspolitik der Europäischen Zentralbank, EZB	0	0	1	-	-	-	1	0	-	2	-	0	-	1	2	-	0
Familienpolitik, Kinderbetreuung, Betreuungsgeld	0	0	-	-	-	-	0	-	0	-	-	0	-	0	-	0	-
Freihandelsabkommen zwischen EU und USA, TTIP, CETA	0	0	-	-	-	0	-	-	0	-	-	0	-	-	-	0	-
ZUSAMMENFASSUNG: Terror, -anschläge, -bedrohung	30	28	38	35	24	31	30	31	29	30	34	26	27	33	29	31	27
ZUSAMMENFASSUNG: Flüchtlinge / Zuwanderung / Übergriffe	22	23	18	12	26	26	21	24	19	31	18	24	24	19	20	20	27

** Grundgesamtheit: Bevölkerung in Deutschland ab 14 Jahren **

Prozentwerte (senkrecht)

Frage: Wenn Sie jetzt einmal an die letzten Tage zurückdenken, welches Thema aus Politik, Wirtschaft und Gesellschaft hat Sie da persönlich am meisten beschäftigt?
2. Nennung (Offene Frage, bis zu 2 Nennungen)

	Gesamt	Deutschland		Alter in Jahren				Geschlecht		Schulabschluss			Berufstätig		monatl. HH-Netto-EK		
		West	Ost	14-34	35-49	50-64	65+	Männlich	Weiblich	Haupt-/Volksschule	Mittlere Reife/POS	Abitur/Fachhochschulreife	Ja	Nein	unter 1500	1500 bis unter 3000	3000 und mehr
ZUSAMMENFASSUNG: Kriege / Unruhen in der Welt	11	10	12	14	10	10	10	13	8	2	14	10	11	11	12	14	8
Sonstiges	11	11	9	7	19	12	5	10	11	4	11	11	12	9	8	17	9
Weiß nicht	-	-	-	-	-	-	-	-	-	-	-	-	-	-	-	-	-
Keine Angabe	-	-	-	-	-	-	-	-	-	-	-	-	-	-	-	-	-
Summe	100	100	100	100	100	100	100	100	100	100	100	100	100	100	100	100	100

** Grundgesamtheit: Bevölkerung in Deutschland ab 14 Jahren **

Prozentwerte (senkrecht)

ThemenMonitor - KW 01/2017

Frage: Wenn Sie jetzt einmal an die letzten Tage zurückdenken, welches Thema aus Politik, Wirtschaft und Gesellschaft hat Sie da persönlich am meisten beschäftigt?
2. Nennung (Offene Frage, bis zu 2 Nennungen)

	Gesamt	Parteipräferenz (Wahlberechtigte ab 18 Jahren)								
		CDU/ CSU	SPD	Linke	B90/ Grüne	FDP	AfD	Sonstige	Nicht/ ungültig wählen	Weiß noch nicht
Basis ungewichtet	1006	218	121	65	63	32	57	13	52	308
BASIS: Befragte mit 2. Nennung										
US-Präsidentschaft Donald Trump	9	10	1	8	15	-	10	-	8	11
Flüchtlingsströme / Europäische Einwanderungspolitik	9	6	8	8	7	13	4	13	20	11
Anschlag am Breitscheidplatz in Berlin	9	10	3	7	-	13	18	23	-	7
Übergriffe in Köln, Silvesternacht, Bewertung und Diskussion des Polizeieinsatzes	8	16	9	-	11	14	2	-	6	8
Terroranschläge in der Türkei	7	6	19	5	4	-	7	-	9	5
Kriege, Unruhen, Terror in der Welt allgemein	7	3	7	8	3	30	7	3	5	5
Ausländer in Deutschland, Zuwanderungs-, Asylpolitik	5	3	6	11	-	6	6	-	6	6
Innere Sicherheit, Kriminalität, Bekämpfung Terrorismus	4	4	10	1	2	6	6	16	8	1
Bürgerkrieg im Irak und Syrien / Terrorgruppe "IS" / Russlands Eingreifen in Syrien	4	6	4	-	5	-	-	-	5	5
Rentenpolitik, Altersvorsorge	3	1	5	4	-	-	3	21	-	4
Arbeitslosigkeit / Arbeitsmarktpolitik	3	3	1	-	-	-	6	-	-	5
Gegenwärtige Politik, Parteien und Politiker in Deutschland allgemein	3	5	-	9	4	-	2	-	-	2
Politikverdrossenheit, Inkompetenz, Verlogenheit, Korruption von Politikern	2	5	1	2	-	-	-	20	6	-
Sozialabbau, Soziale Ungerechtigkeiten	2	-	2	14	-	-	-	-	-	2
Steuerpolitik, Finanzpolitik	2	-	-	-	10	-	6	-	8	2
Angela Merkel als Bundeskanzlerin, Auftritte allgemein	2	-	3	-	4	-	9	-	6	1
Allgemeine Wirtschaftslage	2	2	2	-	2	3	2	-	-	1
Debatte um EU-Austritt Großbritanniens / Referendum	1	1	-	-	5	-	4	-	-	1
Umweltpolitik/ -schutz	1	0	1	-	-	-	-	3	-	3
Gesundheitspolitik, -reform, Krankenkassen	1	-	-	1	-	-	-	-	-	3
Armut in Deutschland, Arm-Reich-Gefälle, Unterschichten-Debatte	1	-	4	-	-	-	5	-	-	0
Fake-News-Debatte	1	3	2	-	-	-	-	-	-	-
EU-Politik allgemein	1	1	-	-	-	-	-	-	-	2
Politische Situation in der Türkei allgemein, Militärputsch	1	-	-	-	-	-	-	-	-	2
Nahostkonflikt	1	-	-	1	-	-	-	-	-	2
Diskussion um PKW-Maut	0	1	2	-	-	-	-	-	-	-
Außenpolitik gegenüber Russland	0	-	1	-	-	-	-	-	-	1
Bildungspolitik, Pisa-Studie	0	1	-	1	-	3	-	-	-	-
Entwicklung der AfD, Parteitag, -programm	0	-	1	-	-	-	3	-	-	-
Bundestagswahl, Wahlkampf	0	1	-	1	-	-	-	-	-	-
Wahlen in Frankreich	0	-	-	-	2	-	-	-	-	-
Zinspolitik der Europäischen Zentralbank, EZB	0	1	-	-	-	-	-	-	-	0
Familienpolitik, Kinderbetreuung, Betreuungsgeld	0	-	-	2	-	-	-	-	-	-
Freihandelsabkommen zwischen EU und USA, TTIP, CETA	0	-	-	-	-	-	-	-	-	0
ZUSAMMENFASSUNG: Terror, -anschläge, -bedrohung	30	29	42	21	14	48	38	42	27	23
ZUSAMMENFASSUNG: Flüchtlinge / Zuwanderung / Übergriffe	22	25	23	19	19	33	12	13	32	25

** Grundgesamtheit: Bevölkerung in Deutschland ab 14 Jahren **

Prozentwerte (senkrecht)

Frage: Wenn Sie jetzt einmal an die letzten Tage zurückdenken, welches Thema aus Politik, Wirtschaft und Gesellschaft hat Sie da persönlich am meisten beschäftigt?
2. Nennung (Offene Frage, bis zu 2 Nennungen)

	Gesamt	Parteipräferenz (Wahlberechtigte ab 18 Jahren)								
		CDU/ CSU	SPD	Linke	B90/ Grüne	FDP	AfD	Sonstige	Nicht/ ungültig wählen	Weiß noch nicht
ZUSAMMENFASSUNG: Kriege / Unruhen in der Welt	11	9	11	9	8	30	7	3	10	11
Sonstiges	11	12	8	15	25	12	-	-	12	9
Weiß nicht	-	-	-	-	-	-	-	-	-	-
Keine Angabe	-	-	-	-	-	-	-	-	-	-
Summe	100	100	100	100	100	100	100	100	100	100

** Grundgesamtheit: Bevölkerung in Deutschland ab 14 Jahren **

Prozentwerte (senkrecht)

ThemenMonitor - KW 01/2017

Fehlertoleranztabelle


Lesebeispiel: In einer Stichprobe von 1000 Personen sei ein Anteil von 20% für ein Merkmal ermittelt worden.

Dann liegt der wahre Wert der Grundgesamtheit mit 95%iger Wahrscheinlichkeit im Intervall $20\% \pm 2,5\%$ also zwischen 17,5% und 22,5%.

Die Tabelle basiert auf der Formel für das Konfidenzintervall bei Zufallsstichproben mit großen Grundgesamtheiten: $K(p,n) \approx 1,96 \sqrt{p(1-p)/n}$

In Feldern mit '---' beträgt das Konfidenzintervall mehr als die Hälfte des Anteils und obige Formel ist nicht mehr anwendbar.

Größe der Stichprobe n=	Anteilswerte in der Stichprobe																		
	1%	2%	3%	4%	5%	10%	15%	20%	25%	30%	35%	40%	45%	50%	60%	70%	80%	90%	95%
100	---	---	---	---	---	---	7,0%	7,8%	8,5%	9,0%	9,3%	9,6%	9,8%	9,8%	9,6%	9,0%	7,8%	---	---
200	---	---	---	---	---	4,2%	4,9%	5,5%	6,0%	6,4%	6,6%	6,8%	6,9%	6,9%	6,8%	6,4%	5,5%	4,2%	---
300	---	---	---	---	2,5%	3,4%	4,0%	4,5%	4,9%	5,2%	5,4%	5,5%	5,6%	5,7%	5,5%	5,2%	4,5%	3,4%	2,5%
400	---	---	---	1,9%	2,1%	2,9%	3,5%	3,9%	4,2%	4,5%	4,7%	4,8%	4,9%	4,9%	4,8%	4,5%	3,9%	2,9%	2,1%
500	---	---	---	1,7%	1,9%	2,6%	3,1%	3,5%	3,8%	4,0%	4,2%	4,3%	4,4%	4,4%	4,3%	4,0%	3,5%	2,6%	1,9%
600	---	---	1,4%	1,6%	1,7%	2,4%	2,9%	3,2%	3,5%	3,7%	3,8%	3,9%	4,0%	4,0%	3,9%	3,7%	3,2%	2,4%	1,7%
700	---	---	1,3%	1,5%	1,6%	2,2%	2,6%	3,0%	3,2%	3,4%	3,5%	3,6%	3,7%	3,7%	3,6%	3,4%	3,0%	2,2%	1,6%
800	---	1,0%	1,2%	1,4%	1,5%	2,1%	2,5%	2,8%	3,0%	3,2%	3,3%	3,4%	3,4%	3,5%	3,4%	3,2%	2,8%	2,1%	1,5%
900	---	0,9%	1,1%	1,3%	1,4%	2,0%	2,3%	2,6%	2,8%	3,0%	3,1%	3,2%	3,3%	3,3%	3,2%	3,0%	2,6%	2,0%	1,4%
1000	---	0,9%	1,1%	1,2%	1,4%	1,9%	2,2%	2,5%	2,7%	2,8%	3,0%	3,0%	3,1%	3,1%	3,0%	2,8%	2,5%	1,9%	1,4%
1100	---	0,8%	1,0%	1,2%	1,3%	1,8%	2,1%	2,4%	2,6%	2,7%	2,8%	2,9%	2,9%	3,0%	2,9%	2,7%	2,4%	1,8%	1,3%
1200	---	0,8%	1,0%	1,1%	1,2%	1,7%	2,0%	2,3%	2,5%	2,6%	2,7%	2,8%	2,8%	2,8%	2,8%	2,6%	2,3%	1,7%	1,2%
1300	---	0,8%	0,9%	1,1%	1,2%	1,6%	1,9%	2,2%	2,4%	2,5%	2,6%	2,7%	2,7%	2,7%	2,7%	2,5%	2,2%	1,6%	1,2%
1400	---	0,7%	0,9%	1,0%	1,1%	1,6%	1,9%	2,1%	2,3%	2,4%	2,5%	2,6%	2,6%	2,6%	2,6%	2,4%	2,1%	1,6%	1,1%
1500	---	0,7%	0,9%	1,0%	1,1%	1,5%	1,8%	2,0%	2,2%	2,3%	2,4%	2,5%	2,5%	2,5%	2,5%	2,3%	2,0%	1,5%	1,1%
1600	0,5%	0,7%	0,8%	1,0%	1,1%	1,5%	1,7%	2,0%	2,1%	2,2%	2,3%	2,4%	2,4%	2,5%	2,4%	2,2%	2,0%	1,5%	1,1%
1700	0,5%	0,7%	0,8%	0,9%	1,0%	1,4%	1,7%	1,9%	2,1%	2,2%	2,3%	2,3%	2,4%	2,4%	2,3%	2,2%	1,9%	1,4%	1,0%
1800	0,5%	0,6%	0,8%	0,9%	1,0%	1,4%	1,6%	1,8%	2,0%	2,1%	2,2%	2,3%	2,3%	2,3%	2,3%	2,1%	1,8%	1,4%	1,0%
1900	0,4%	0,6%	0,8%	0,9%	1,0%	1,3%	1,6%	1,8%	1,9%	2,1%	2,1%	2,2%	2,2%	2,2%	2,2%	2,1%	1,8%	1,3%	1,0%
2000	0,4%	0,6%	0,7%	0,9%	1,0%	1,3%	1,6%	1,8%	1,9%	2,0%	2,1%	2,1%	2,2%	2,2%	2,1%	2,0%	1,8%	1,3%	1,0%
2500	0,4%	0,5%	0,7%	0,8%	0,9%	1,2%	1,4%	1,6%	1,7%	1,8%	1,9%	1,9%	2,0%	2,0%	1,9%	1,8%	1,6%	1,2%	0,9%
3000	0,4%	0,5%	0,6%	0,7%	0,8%	1,1%	1,3%	1,4%	1,5%	1,6%	1,7%	1,8%	1,8%	1,8%	1,8%	1,6%	1,4%	1,1%	0,8%
4000	0,3%	0,4%	0,5%	0,6%	0,7%	0,9%	1,1%	1,2%	1,3%	1,4%	1,5%	1,5%	1,5%	1,5%	1,5%	1,4%	1,2%	0,9%	0,7%
5000	0,3%	0,4%	0,5%	0,5%	0,6%	0,8%	1,0%	1,1%	1,2%	1,3%	1,3%	1,4%	1,4%	1,4%	1,4%	1,3%	1,1%	0,8%	0,6%
6000	0,3%	0,4%	0,4%	0,5%	0,6%	0,8%	0,9%	1,0%	1,1%	1,2%	1,2%	1,2%	1,3%	1,3%	1,2%	1,2%	1,0%	0,8%	0,6%
8000	0,2%	0,3%	0,4%	0,4%	0,5%	0,7%	0,8%	0,9%	0,9%	1,0%	1,0%	1,1%	1,1%	1,1%	1,1%	1,0%	0,9%	0,7%	0,5%
10000	0,2%	0,3%	0,3%	0,4%	0,4%	0,6%	0,7%	0,8%	0,8%	0,9%	0,9%	1,0%	1,0%	1,0%	1,0%	0,9%	0,8%	0,6%	0,4%
11000	0,2%	0,3%	0,3%	0,4%	0,4%	0,6%	0,7%	0,7%	0,8%	0,9%	0,9%	0,9%	0,9%	0,9%	0,9%	0,9%	0,7%	0,6%	0,4%
20000	0,1%	0,2%	0,2%	0,3%	0,3%	0,4%	0,5%	0,6%	0,6%	0,6%	0,7%	0,7%	0,7%	0,7%	0,7%	0,6%	0,6%	0,4%	0,3%
25000	0,1%	0,2%	0,2%	0,2%	0,3%	0,4%	0,4%	0,5%	0,5%	0,6%	0,6%	0,6%	0,6%	0,6%	0,6%	0,6%	0,5%	0,4%	0,3%
30000	0,1%	0,2%	0,2%	0,2%	0,2%	0,3%	0,4%	0,5%	0,5%	0,5%	0,5%	0,5%	0,6%	0,6%	0,6%	0,6%	0,5%	0,3%	0,2%



ThemenMonitor – KW 02 / 2017

Eine Studie von infratest dimap für das Bundespresseamt / BPA

Tabellarische Übersichten

317100300

Untersuchungsanlage

Grundgesamtheit:	Bevölkerung in Deutschland ab 14 Jahren	
Stichprobe:	Repräsentative Zufallsauswahl / Dual-Frame	
Erhebungsverfahren:	Telefoninterviews (CATI)	
Fallzahl:	1.013 Befragte	
Erhebungszeitraum:	9. bis 11. Januar 2017	
Fehlertoleranz:	1,4 ¹ bis 3,1 ² Prozentpunkte	
Institut:	Infratest dimap / www.infratest-dimap.de	
Ihre Ansprechpartner:	Michael Kunert	☎ +49 (0)30 533 22-154 ✉ michael.kunert@infratest-dimap.de
	Irina Roth	☎ +49 (0)30 533 22-112 ✉ irina.roth@infratest-dimap.de

¹bei einem Anteilswert von 5%

²bei einem Anteilswert von 50%

Inhaltsverzeichnis

Frage: Wenn Sie jetzt einmal an die letzten Tage zurückdenken, welches Thema aus Politik, Wirtschaft und Gesellschaft hat Sie da persönlich am meisten beschäftigt?	
Zusammenfassung 1. + 2. Nennung (Offene Frage, bis zu 2 Nennungen)	1
Frage:(Kopf 2)	3
Frage: Wenn Sie jetzt einmal an die letzten Tage zurückdenken, welches Thema aus Politik, Wirtschaft und Gesellschaft hat Sie da persönlich am meisten beschäftigt?	
1. Nennung (Offene Frage, bis zu 2 Nennungen)	5
Frage:(Kopf 2)	7
Frage: Wenn Sie jetzt einmal an die letzten Tage zurückdenken, welches Thema aus Politik, Wirtschaft und Gesellschaft hat Sie da persönlich am meisten beschäftigt?	
2. Nennung (Offene Frage, bis zu 2 Nennungen)	9
Frage:(Kopf 2)	11
Fehlertoleranztafel	13

ThemenMonitor - KW 02/2017

Frage: Wenn Sie jetzt einmal an die letzten Tage zurückdenken, welches Thema aus Politik, Wirtschaft und Gesellschaft hat Sie da persönlich am meisten beschäftigt?
Zusammenfassung 1. + 2. Nennung (Offene Frage, bis zu 2 Nennungen)

	Gesamt	Deutschland		Alter in Jahren				Geschlecht		Schulabschluss			Berufstätig		monatl. HH-Netto-EK		
		West	Ost	14-34	35-49	50-64	65+	Männlich	Weiblich	Haupt-/Volkschule	Mittlere Reife/POS	Abitur/Fachhochschulreife	Ja	Nein	unter 1500	1500 bis unter 3000	3000 und mehr
Basis ungewichtet	1013	782	231	132	179	373	329	504	509	195	326	461	543	467	163	357	315
Zusammenfassung 1. + 2. Nennung																	
Flüchtlingsströme / Europäische Einwanderungspolitik	28	29	21	22	28	31	30	23	32	30	31	25	29	27	24	31	30
US-Präsidentschaft Donald Trump	15	17	10	13	18	17	13	17	13	8	15	21	17	13	7	10	26
Anschlag am Breitscheidplatz in Berlin	13	13	10	13	10	15	13	12	14	11	13	11	11	14	13	12	11
Ausländer in Deutschland, Zuwanderungs-, Asylpolitik	13	12	17	10	9	20	12	12	14	15	13	12	14	11	11	15	13
Kriege, Unruhen, Terror in der Welt allgemein	12	11	16	15	14	10	9	13	11	14	9	15	13	11	13	11	11
Innere Sicherheit, Kriminalität, Bekämpfung Terrorismus	9	9	10	5	6	11	13	10	8	8	9	11	10	8	8	11	10
Sozialabbau, Soziale Ungerechtigkeiten	4	3	4	4	3	4	3	3	4	4	4	3	3	4	4	5	3
Bürgerkrieg im Irak und Syrien / Terrorgruppe "IS" / Russlands Eingreifen in Syrien	3	3	3	5	3	2	2	4	2	3	3	4	3	3	5	2	3
Übergriffe in Köln, Silvesternacht, Bewertung und Diskussion des Polizeieinsatzes	2	3	0	1	2	1	4	2	2	2	3	1	2	3	1	3	3
Politische Situation in der Türkei allgemein, Militärputsch	2	2	2	2	2	2	2	1	3	2	3	2	2	2	1	1	2
Gegenwärtige Politik, Parteien und Politiker in Deutschland allgemein	2	2	2	0	1	2	4	2	2	2	2	2	1	3	2	3	2
Rentenpolitik, Altersvorsorge	2	2	3	1	2	4	0	1	2	2	2	1	3	1	1	1	3
Allgemeine Wirtschaftslage	1	1	3	1	1	2	1	2	1	0	1	2	2	1	1	1	2
Politikverdrossenheit, Inkompetenz, Verlogenheit, Korruption von Politikern	1	1	1	-	1	1	4	2	0	1	2	1	1	2	1	2	1
Außenpolitik gegenüber Russland	1	1	1	1	3	1	1	1	1	1	2	1	2	1	2	0	2
Außenpolitik der Regierung	1	1	2	2	0	2	1	1	1	1	1	3	1	2	2	1	1
Gesundheitspolitik, -reform, Krankenkassen	1	1	2	-	2	0	2	1	1	2	1	1	1	2	2	1	1
Diskussion um PKW-Maut	1	1	1	2	1	0	1	1	1	1	1	1	1	1	1	0	3
Steuerpolitik, Finanzpolitik	1	1	1	0	-	2	1	2	0	-	1	1	1	1	1	1	1
Arbeitslosigkeit / Arbeitsmarktpolitik	1	1	2	1	1	1	1	1	1	1	1	0	0	1	3	0	1
EU-Politik allgemein	1	1	0	2	1	0	1	1	0	-	1	2	1	1	1	-	2
Wetter, Unwetter in Deutschland	1	1	1	0	1	1	1	0	1	0	1	1	1	1	2	1	0
Entwicklung der AfD, Parteitag, -programm	1	1	-	-	1	1	1	1	1	1	1	1	1	1	-	1	1
Debatte um EU-Austritt Großbritanniens / Referendum	1	1	-	1	0	0	1	1	0	0	1	1	0	1	1	-	1
Fake-News-Debatte	1	0	1	1	-	-	1	1	0	1	0	1	0	1	1	0	1
Steigende Mietpreise, Wohnungsnot in Städten, Einführung "Mietpreisbremse"	1	1	0	-	1	1	0	0	1	1	1	0	1	1	-	1	-
Parteienzwist, Machtkämpfe	1	1	0	-	-	1	2	1	0	1	1	0	0	1	-	1	0
Umweltpolitik/ -schutz	0	1	0	1	-	0	1	0	1	-	0	1	0	1	1	1	0
Bildungspolitik, Pisa-Studie	0	0	0	-	1	1	0	0	1	1	0	0	0	1	0	1	0
Familienpolitik, Kinderbetreuung, Betreuungsgeld	0	0	0	-	2	0	0	0	1	-	1	1	1	-	0	1	0
Auseinandersetzung mit dem Islam / Angst vor Islamisierung (z.B. Burka-Verbot)	0	0	0	1	-	-	1	0	1	1	-	1	0	0	-	-	1
Skandale bei VW z.B. Abgasaffäre, Streit mit Zulieferern	0	0	1	-	-	1	0	0	0	1	-	0	0	0	1	0	0
Energiepolitik	0	0	1	-	-	1	1	0	0	0	0	0	0	1	1	0	0
Angela Merkel als Bundeskanzlerin, Auftritte allgemein	0	0	-	0	-	0	1	0	0	-	0	1	0	1	-	-	1
Bundestagswahl, Wahlkampf	0	0	-	1	-	0	-	0	0	-	-	1	0	-	-	0	1
Umwelt- und Naturkatastrophen	0	0	-	1	-	-	-	-	0	-	-	1	-	0	1	-	-

** Grundgesamtheit: Bevölkerung in Deutschland ab 14 Jahren **

Prozentwerte (senkrecht)

Frage: Wenn Sie jetzt einmal an die letzten Tage zurückdenken, welches Thema aus Politik, Wirtschaft und Gesellschaft hat Sie da persönlich am meisten beschäftigt?
Zusammenfassung 1. + 2. Nennung (Offene Frage, bis zu 2 Nennungen)

	Gesamt	Deutschland		Alter in Jahren				Geschlecht		Schulabschluss			Berufstätig		monatl. HH-Netto-EK		
		West	Ost	14-34	35-49	50-64	65+	Männlich	Weiblich	Haupt-/Volksschule	Mittlere Reife/POS	Abitur/Fachhochschulreife	Ja	Nein	unter 1500	1500 bis unter 3000	3000 und mehr
ZUSAMMENFASSUNG: Flüchtlinge / Zuwanderung / Übergriffe	42	43	38	33	39	52	43	36	48	45	46	38	44	40	36	48	46
ZUSAMMENFASSUNG: Terror, -anschläge, -bedrohung	35	35	37	37	32	36	36	37	34	34	32	39	35	36	36	36	35
ZUSAMMENFASSUNG: Kriege / Unruhen in der Welt	15	14	18	19	17	12	11	16	13	16	12	18	15	14	17	14	14
Sonstiges	6	6	7	7	7	6	4	5	7	1	7	9	7	5	7	7	5
Weiß nicht	9	8	13	15	10	5	7	10	9	12	8	5	9	9	15	8	4
Keine Angabe	6	6	4	9	6	1	6	6	5	7	3	6	4	7	7	5	3
Summe	141	142	141	137	139	146	144	139	143	135	142	148	142	141	142	140	148

** Grundgesamtheit: Bevölkerung in Deutschland ab 14 Jahren **

Prozentwerte (senkrecht)

ThemenMonitor - KW 02/2017

Frage: Wenn Sie jetzt einmal an die letzten Tage zurückdenken, welches Thema aus Politik, Wirtschaft und Gesellschaft hat Sie da persönlich am meisten beschäftigt?
Zusammenfassung 1. + 2. Nennung (Offene Frage, bis zu 2 Nennungen)

	Gesamt	Parteipräferenz (Wahlberechtigte ab 18 Jahren)								
		CDU/ CSU	SPD	Linke	B90/ Grüne	FDP	AfD	Sonstige	Nicht/ ungültig wählen	Weiß noch nicht
Basis ungewichtet	1013	219	126	57	82	36	61	16	68	265
Zusammenfassung 1. + 2. Nennung										
Flüchtlingsströme / Europäische Einwanderungspolitik	28	30	33	35	19	10	33	58	23	28
US-Präsidentschaft Donald Trump	15	22	20	8	18	12	3	28	9	13
Anschlag am Breitscheidplatz in Berlin	13	13	11	7	11	23	10	-	8	14
Ausländer in Deutschland, Zuwanderungs-, Asylpolitik	13	13	13	5	16	11	17	9	4	15
Kriege, Unruhen, Terror in der Welt allgemein	12	11	9	12	11	7	20	16	17	11
Innere Sicherheit, Kriminalität, Bekämpfung Terrorismus	9	11	12	13	9	20	15	8	5	6
Sozialabbau, Soziale Ungerechtigkeiten	4	1	6	9	7	11	-	6	0	3
Bürgerkrieg im Irak und Syrien / Terrorgruppe "IS" / Russlands Eingreifen in Syrien	3	4	6	4	3	-	4	2	-	2
Übergriffe in Köln, Silvesternacht, Bewertung und Diskussion des Polizeieinsatzes	2	3	1	3	-	8	1	-	1	3
Politische Situation in der Türkei allgemein, Militärputsch	2	1	3	1	5	-	0	-	-	3
Gegenwärtige Politik, Parteien und Politiker in Deutschland allgemein	2	2	3	-	2	-	4	-	-	2
Rentenpolitik, Altersvorsorge	2	1	2	7	1	-	3	-	-	2
Allgemeine Wirtschaftslage	1	3	2	-	-	2	0	6	-	1
Politikverdrossenheit, Inkompetenz, Verlogenheit, Korruption von Politikern	1	1	2	1	2	-	4	-	5	1
Außenpolitik gegenüber Russland	1	-	4	11	1	-	2	-	-	0
Außenpolitik der Regierung	1	1	2	2	-	-	1	-	-	2
Gesundheitspolitik, -reform, Krankenkassen	1	-	1	1	1	3	3	-	-	1
Diskussion um PKW-Maut	1	3	-	-	0	-	-	-	4	-
Steuerpolitik, Finanzpolitik	1	1	-	1	3	-	2	-	0	1
Arbeitslosigkeit / Arbeitsmarktpolitik	1	0	1	5	-	-	-	-	3	1
EU-Politik allgemein	1	-	2	-	-	4	3	-	1	0
Wetter, Unwetter in Deutschland	1	2	1	-	-	-	1	-	-	1
Entwicklung der AfD, Parteitag, -programm	1	0	3	-	-	-	-	-	-	2
Debatte um EU-Austritt Großbritanniens / Referendum	1	2	0	-	0	-	-	-	0	0
Fake-News-Debatte	1	1	-	-	0	-	2	-	-	1
Steigende Mietpreise, Wohnungsnot in Städten, Einführung "Mietpreisbremse"	1	0	0	3	-	-	3	-	1	0
Parteienzwist, Machtkämpfe	1	0	-	-	3	-	2	-	-	1
Umweltpolitik/ -schutz	0	0	-	-	2	-	-	-	-	1
Bildungspolitik, Pisa-Studie	0	-	3	1	-	-	-	-	-	1
Familienpolitik, Kinderbetreuung, Betreuungsgeld	0	-	0	6	2	-	-	-	-	-
Auseinandersetzung mit dem Islam / Angst vor Islamisierung (z.B. Burka-Verbot)	0	-	-	-	-	1	-	21	-	-
Skandale bei VW z.B. Abgasaffäre, Streit mit Zulieferern	0	-	0	1	-	-	-	-	2	0
Energiepolitik	0	-	-	-	1	-	-	-	2	0
Angela Merkel als Bundeskanzlerin, Auftritte allgemein	0	-	-	-	1	1	-	-	-	1
Bundestagswahl, Wahlkampf	0	1	-	-	-	-	-	-	-	0
Umwelt- und Naturkatastrophen	0	-	2	-	-	-	-	-	-	-

** Grundgesamtheit: Bevölkerung in Deutschland ab 14 Jahren **

Prozentwerte (senkrecht)

Frage: Wenn Sie jetzt einmal an die letzten Tage zurückdenken, welches Thema aus Politik, Wirtschaft und Gesellschaft hat Sie da persönlich am meisten beschäftigt?
Zusammenfassung 1. + 2. Nennung (Offene Frage, bis zu 2 Nennungen)

	Gesamt	Parteipräferenz (Wahlberechtigte ab 18 Jahren)								
		CDU/ CSU	SPD	Linke	B90/ Grüne	FDP	AfD	Sonstige	Nicht/ ungültig wählen	Weiß noch nicht
ZUSAMMENFASSUNG: Flüchtlinge / Zuwanderung / Übergriffe	42	45	47	42	35	28	50	67	29	45
ZUSAMMENFASSUNG: Terror, -anschläge, -bedrohung	35	37	37	34	33	49	46	47	29	32
ZUSAMMENFASSUNG: Kriege / Unruhen in der Welt	15	15	14	16	15	7	20	18	17	13
Sonstiges	6	9	4	10	5	6	7	16	9	5
Weiß nicht	9	6	4	3	6	15	7	-	15	8
Keine Angabe	6	1	4	-	12	4	1	-	11	7
Summe	141	145	152	149	146	135	149	170	120	140

** Grundgesamtheit: Bevölkerung in Deutschland ab 14 Jahren **

Prozentwerte (senkrecht)

ThemenMonitor - KW 02/2017

Frage: Wenn Sie jetzt einmal an die letzten Tage zurückdenken, welches Thema aus Politik, Wirtschaft und Gesellschaft hat Sie da persönlich am meisten beschäftigt?
1. Nennung (Offene Frage, bis zu 2 Nennungen)

	Gesamt	Deutschland		Alter in Jahren				Geschlecht		Schulabschluss			Berufstätig		monatl. HH-Netto-EK		
		West	Ost	14-34	35-49	50-64	65+	Männlich	Weiblich	Haupt-/Volkschule	Mittlere Reife/POS	Abitur/Fachhochschulreife	Ja	Nein	unter 1500	1500 bis unter 3000	3000 und mehr
Basis ungewichtet	1013	782	231	132	179	373	329	504	509	195	326	461	543	467	163	357	315
1. Nennung																	
Flüchtlingsströme / Europäische Einwanderungspolitik	22	22	19	16	21	27	23	19	24	26	25	16	22	21	17	26	23
US-Präsidentschaft Donald Trump	11	12	7	12	13	12	8	12	10	5	12	15	13	9	4	7	20
Ausländer in Deutschland, Zuwanderungs-, Asylpolitik	10	10	12	7	7	15	10	8	12	13	10	8	11	9	9	12	10
Anschlag am Breitscheidplatz in Berlin	10	10	9	9	7	13	10	9	11	10	10	8	9	11	13	10	8
Kriege, Unruhen, Terror in der Welt allgemein	8	8	8	9	10	7	5	8	7	7	6	10	8	7	8	7	7
Innere Sicherheit, Kriminalität, Bekämpfung Terrorismus	5	5	6	2	4	5	10	7	4	6	5	8	5	6	5	6	7
Bürgerkrieg im Irak und Syrien / Terrorgruppe "IS" / Russlands Eingreifen in Syrien	2	2	3	4	3	1	0	3	1	2	1	3	2	2	3	1	2
Sozialabbau, Soziale Ungerechtigkeiten	2	2	2	3	1	2	2	1	2	1	3	1	1	2	3	3	1
Übergriffe in Köln, Silvesternacht, Bewertung und Diskussion des Polizeieinsatzes	1	2	0	-	2	1	3	2	1	1	2	1	1	2	1	2	2
Politische Situation in der Türkei allgemein, Militärputsch	1	1	1	2	1	0	1	1	1	1	1	2	1	2	0	1	1
Außenpolitik gegenüber Russland	1	1	0	1	2	1	0	1	1	1	2	0	1	1	2	0	1
Politikverdrossenheit, Inkompetenz, Verlogenheit, Korruption von Politikern	1	1	1	-	1	1	3	2	0	1	1	1	0	2	1	1	1
Rentenpolitik, Altersvorsorge	1	1	2	-	1	2	0	1	1	0	1	1	1	1	0	1	1
Außenpolitik der Regierung	1	1	1	1	-	1	1	1	1	1	0	2	1	1	2	1	1
Gegenwärtige Politik, Parteien und Politiker in Deutschland allgemein	1	1	1	-	-	2	1	1	1	1	1	0	0	1	1	1	0
EU-Politik allgemein	1	1	0	2	1	0	0	1	0	-	0	2	1	1	1	-	1
Steuerpolitik, Finanzpolitik	1	1	1	0	-	1	1	1	0	-	1	1	1	1	1	1	0
Allgemeine Wirtschaftslage	1	0	2	1	0	0	1	1	0	0	1	1	1	0	-	0	1
Fake-News-Debatte	1	0	1	1	-	-	1	1	0	1	0	1	0	1	1	0	1
Umweltpolitik/ -schutz	0	0	0	1	-	0	1	0	1	-	0	1	0	1	1	1	0
Skandale bei VW z.B. Abgasaffäre, Streit mit Zulieferern	0	0	1	-	-	1	0	0	0	1	-	0	0	0	1	0	0
Entwicklung der AfD, Parteitag, -programm	0	0	-	-	0	0	0	0	-	-	0	0	0	0	-	0	0
Steigende Mietpreise, Wohnungsnot in Städten, Einführung "Mietpreisbremse"	0	0	0	-	1	-	0	-	0	-	0	0	0	0	-	0	-
Energiepolitik	0	-	1	-	-	0	0	-	0	0	0	-	-	0	1	-	-
Debatte um EU-Austritt Großbritanniens / Referendum	0	0	-	-	0	-	0	0	-	0	-	0	0	0	1	-	0
Arbeitslosigkeit / Arbeitsmarktpolitik	0	0	0	-	-	0	1	0	0	-	0	0	0	0	0	0	-
Parteienzwist, Machtkämpfe	0	0	0	-	-	-	1	0	0	-	0	0	-	0	-	0	-
Bildungspolitik, Pisa-Studie	0	0	-	-	1	0	-	-	0	-	0	0	0	0	-	0	0
Auseinandersetzung mit dem Islam / Angst vor Islamisierung (z.B. Burka-Verbot)	0	0	-	-	-	-	1	-	0	1	-	-	-	0	-	-	-
Angela Merkel als Bundeskanzlerin, Auftritte allgemein	0	0	-	0	-	-	-	0	-	-	-	0	-	0	-	-	0
Wetter, Unwetter in Deutschland	0	0	-	-	0	-	-	-	0	-	-	0	0	-	-	0	-
Gesundheitspolitik, -reform, Krankenkassen	0	0	-	-	0	-	-	-	0	-	-	0	0	-	-	-	0
Familienpolitik, Kinderbetreuung, Betreuungsgeld	0	0	-	-	-	0	-	0	-	-	-	0	0	-	0	-	-
ZUSAMMENFASSUNG: Flüchtlinge / Zuwanderung / Übergriffe	33	34	31	23	30	43	36	29	37	40	37	26	34	32	26	40	34
ZUSAMMENFASSUNG: Terror, -anschläge, -bedrohung	25	25	27	25	24	26	26	26	24	26	21	29	25	25	29	24	24
ZUSAMMENFASSUNG: Kriege / Unruhen in der Welt	10	9	11	13	13	8	5	11	9	10	7	13	11	8	12	8	9

** Grundgesamtheit: Bevölkerung in Deutschland ab 14 Jahren **

Prozentwerte (senkrecht)

Frage: Wenn Sie jetzt einmal an die letzten Tage zurückdenken, welches Thema aus Politik, Wirtschaft und Gesellschaft hat Sie da persönlich am meisten beschäftigt?
1. Nennung (Offene Frage, bis zu 2 Nennungen)

	Gesamt	Deutschland		Alter in Jahren				Geschlecht		Schulabschluss			Berufstätig		monatl. HH-Netto-EK		
		West	Ost	14-34	35-49	50-64	65+	Männlich	Weiblich	Haupt-/Volksschule	Mittlere Reife/POS	Abitur/Fachhochschulreife	Ja	Nein	unter 1500	1500 bis unter 3000	3000 und mehr
Sonstiges	4	4	4	6	5	3	1	3	4	1	4	6	4	3	3	5	3
Weiß nicht	9	8	13	15	10	5	7	10	9	12	8	5	9	9	15	8	4
Keine Angabe	6	6	4	9	6	1	6	6	5	7	3	6	4	7	7	5	3
Summe	100	100	100	100	100	100	100	100	100	100	100	100	100	100	100	100	100

** Grundgesamtheit: Bevölkerung in Deutschland ab 14 Jahren **

Prozentwerte (senkrecht)

ThemenMonitor - KW 02/2017

Frage: Wenn Sie jetzt einmal an die letzten Tage zurückdenken, welches Thema aus Politik, Wirtschaft und Gesellschaft hat Sie da persönlich am meisten beschäftigt?
1. Nennung (Offene Frage, bis zu 2 Nennungen)

	Gesamt	Parteipräferenz (Wahlberechtigte ab 18 Jahren)								
		CDU/ CSU	SPD	Linke	B90/ Grüne	FDP	AfD	Sonstige	Nicht/ ungültig wählen	Weiß noch nicht
Basis ungewichtet	1013	219	126	57	82	36	61	16	68	265
1. Nennung										
Flüchtlingsströme / Europäische Einwanderungspolitik	22	23	21	33	11	5	25	41	23	25
US-Präsidentschaft Donald Trump	11	16	16	8	17	6	2	21	3	10
Ausländer in Deutschland, Zuwanderungs-, Asylpolitik	10	11	11	5	12	11	14	2	4	10
Anschlag am Breitscheidplatz in Berlin	10	11	10	5	11	19	7	-	8	10
Kriege, Unruhen, Terror in der Welt allgemein	8	7	5	4	7	7	9	7	16	7
Innere Sicherheit, Kriminalität, Bekämpfung Terrorismus	5	6	10	6	5	16	8	8	5	3
Bürgerkrieg im Irak und Syrien / Terrorgruppe "IS" / Russlands Eingreifen in Syrien	2	3	-	4	3	-	4	2	-	2
Sozialabbau, Soziale Ungerechtigkeiten	2	1	3	6	5	-	-	-	-	2
Übergriffe in Köln, Silvesternacht, Bewertung und Diskussion des Polizeieinsatzes	1	2	0	3	-	8	-	-	1	2
Politische Situation in der Türkei allgemein, Militärputsch	1	0	-	-	3	-	-	-	-	1
Außenpolitik gegenüber Russland	1	-	3	11	-	-	2	-	-	-
Politikverdrossenheit, Inkompetenz, Verlogenheit, Korruption von Politikern	1	1	1	1	2	-	4	-	2	1
Rentenpolitik, Altersvorsorge	1	1	0	5	1	-	1	-	-	1
Außenpolitik der Regierung	1	0	1	1	-	-	1	-	-	2
Gegenwärtige Politik, Parteien und Politiker in Deutschland allgemein	1	2	2	-	-	-	-	-	-	1
EU-Politik allgemein	1	-	2	-	-	4	3	-	1	-
Steuerpolitik, Finanzpolitik	1	0	-	1	3	-	1	-	0	0
Allgemeine Wirtschaftslage	1	1	1	-	-	2	0	4	-	0
Fake-News-Debatte	1	1	-	-	-	-	2	-	-	1
Umweltpolitik/ -schutz	0	0	-	-	1	-	-	-	-	1
Skandale bei VW z.B. Abgasaffäre, Streit mit Zulieferern	0	-	0	1	-	-	-	-	2	0
Entwicklung der AfD, Parteitag, -programm	0	0	1	-	-	-	-	-	-	0
Steigende Mietpreise, Wohnungsnot in Städten, Einführung "Mietpreisbremse"	0	-	-	-	-	-	3	-	1	-
Energiepolitik	0	-	-	-	-	-	-	-	2	0
Debatte um EU-Austritt Großbritanniens / Referendum	0	1	-	-	-	-	-	-	-	-
Arbeitslosigkeit / Arbeitsmarktpolitik	0	-	1	-	-	-	-	-	1	0
Parteienzwist, Machtkämpfe	0	-	-	-	-	-	-	-	-	1
Bildungspolitik, Pisa-Studie	0	-	1	1	-	-	-	-	-	-
Auseinandersetzung mit dem Islam / Angst vor Islamisierung (z.B. Burka-Verbot)	0	-	-	-	-	-	-	9	-	-
Angela Merkel als Bundeskanzlerin, Auftritte allgemein	0	-	-	-	-	-	-	-	-	0
Wetter, Unwetter in Deutschland	0	-	-	-	-	-	1	-	-	-
Gesundheitspolitik, -reform, Krankenkassen	0	-	-	-	-	-	-	-	-	0
Familienpolitik, Kinderbetreuung, Betreuungsgeld	0	-	-	-	0	-	-	-	-	-
ZUSAMMENFASSUNG: Flüchtlinge / Zuwanderung / Übergriffe	33	35	33	40	23	23	39	43	27	36
ZUSAMMENFASSUNG: Terror, -anschläge, -bedrohung	25	27	24	20	26	41	28	25	28	22
ZUSAMMENFASSUNG: Kriege / Unruhen in der Welt	10	10	5	8	10	7	13	8	16	9

** Grundgesamtheit: Bevölkerung in Deutschland ab 14 Jahren **

Prozentwerte (senkrecht)

Frage: Wenn Sie jetzt einmal an die letzten Tage zurückdenken, welches Thema aus Politik, Wirtschaft und Gesellschaft hat Sie da persönlich am meisten beschäftigt?
1. Nennung (Offene Frage, bis zu 2 Nennungen)

	Gesamt	Parteipräferenz (Wahlberechtigte ab 18 Jahren)								
		CDU/ CSU	SPD	Linke	B90/ Grüne	FDP	AfD	Sonstige	Nicht/ ungültig wählen	Weiß noch nicht
Sonstiges	4	6	2	5	1	6	4	7	7	3
Weiß nicht	9	6	4	3	6	15	7	-	15	8
Keine Angabe	6	1	4	-	12	4	1	-	11	7
Summe	100	100	100	100	100	100	100	100	100	100

** Grundgesamtheit: Bevölkerung in Deutschland ab 14 Jahren **

Prozentwerte (senkrecht)

ThemenMonitor - KW 02/2017

Frage: Wenn Sie jetzt einmal an die letzten Tage zurückdenken, welches Thema aus Politik, Wirtschaft und Gesellschaft hat Sie da persönlich am meisten beschäftigt?
2. Nennung (Offene Frage, bis zu 2 Nennungen)

	Gesamt	Deutschland		Alter in Jahren				Geschlecht		Schulabschluss			Berufstätig		monatl. HH-Netto-EK		
		West	Ost	14-34	35-49	50-64	65+	Männlich	Weiblich	Haupt-/Volkschule	Mittlere Reife/POS	Abitur/Fachhochschulreife	Ja	Nein	unter 1500	1500 bis unter 3000	3000 und mehr
Basis ungewichtet	1013	782	231	132	179	373	329	504	509	195	326	461	543	467	163	357	315
BASIS: Befragte mit 2. Nennung	466	362	104	52	72	184	158	231	235	72	142	243	252	212	67	161	168
Flüchtlingsströme / Europäische Einwanderungspolitik	14	17	4	17	18	8	14	9	18	11	13	17	14	14	17	13	14
Kriege, Unruhen, Terror in der Welt allgemein	11	9	18	16	11	7	10	13	9	20	7	11	11	10	12	11	9
US-Präsidentschaft Donald Trump	10	11	6	5	12	12	11	13	7	9	8	13	10	10	8	8	14
Innere Sicherheit, Kriminalität, Bekämpfung Terrorismus	9	8	10	8	5	13	8	7	10	5	10	8	10	7	9	11	8
Ausländer in Deutschland, Zuwanderungs-, Asylpolitik	7	6	13	8	3	10	6	9	5	7	7	7	8	5	6	9	7
Anschlag am Breitscheidplatz in Berlin	7	8	3	11	7	5	6	8	6	4	7	6	6	8	2	6	7
Sozialabbau, Soziale Ungerechtigkeiten	4	4	5	4	6	4	3	5	3	7	3	4	4	4	3	4	4
Gegenwärtige Politik, Parteien und Politiker in Deutschland allgemein	3	3	4	1	4	1	5	4	2	3	2	4	2	4	2	4	2
Rentenpolitik, Altersvorsorge	2	2	3	4	1	5	-	1	4	5	2	1	4	0	2	2	4
Diskussion um PKW-Maut	2	3	2	4	3	0	2	2	2	3	2	2	3	1	2	1	5
Politische Situation in der Türkei allgemein, Militärputsch	2	2	2	-	2	4	2	1	4	1	4	2	3	2	2	1	3
Bürgerkrieg im Irak und Syrien / Terrorgruppe "IS" / Russlands Eingreifen in Syrien	2	2	2	3	1	2	3	3	2	2	4	1	1	4	4	2	2
Gesundheitspolitik, -reform, Krankenkassen	2	2	4	-	3	1	5	2	3	4	2	1	1	4	4	3	1
Allgemeine Wirtschaftslage	2	1	4	2	3	3	0	3	1	-	2	3	2	1	2	3	1
Übergriffe in Köln, Silvesternacht, Bewertung und Diskussion des Polizeieinsatzes	2	2	-	3	1	1	2	1	3	2	2	1	1	3	-	2	3
Wetter, Unwetter in Deutschland	2	1	3	1	2	2	2	1	2	1	3	1	2	2	5	2	1
Arbeitslosigkeit / Arbeitsmarktpolitik	2	1	3	3	3	1	-	2	1	3	2	0	1	3	7	-	1
Entwicklung der AfD, Parteitag, -programm	1	2	-	-	2	1	2	1	1	2	2	0	2	1	-	2	1
Familienpolitik, Kinderbetreuung, Betreuungsgeld	1	1	1	-	5	-	0	-	2	-	2	1	2	-	-	3	0
Außenpolitik der Regierung	1	1	3	2	1	1	0	1	1	-	0	2	1	1	-	-	1
Debatte um EU-Austritt Großbritanniens / Referendum	1	1	-	2	-	0	1	1	1	-	2	1	-	2	0	-	2
Parteienzwist, Machtkämpfe	1	1	-	-	-	1	2	1	0	3	1	1	1	1	-	1	0
Steuerpolitik, Finanzpolitik	1	1	0	-	-	2	1	2	-	-	2	0	1	0	-	1	1
Steigende Mietpreise, Wohnungsnot in Städten, Einführung "Mietpreisbremse"	1	1	1	-	-	3	0	0	1	2	1	0	1	1	-	2	-
Politikverdrossenheit, Inkompetenz, Verlogenheit, Korruption von Politikern	1	1	1	-	-	1	2	1	1	1	1	0	1	1	1	2	-
Bildungspolitik, Pisa-Studie	1	1	1	-	1	1	1	0	1	2	0	0	0	1	1	1	0
Außenpolitik gegenüber Russland	1	1	1	-	1	1	1	-	1	1	1	1	1	1	1	-	1
Bundestagswahl, Wahlkampf	1	1	-	2	-	0	-	1	0	-	-	2	1	-	-	0	1
Auseinandersetzung mit dem Islam / Angst vor Islamisierung (z.B. Burka-Verbot)	1	1	0	2	-	-	0	0	1	-	-	2	1	0	-	-	2
Angela Merkel als Bundeskanzlerin, Auftritte allgemein	0	1	-	-	-	0	1	0	1	-	1	0	0	1	-	-	0
Umwelt- und Naturkatastrophen	0	1	-	2	-	-	-	-	1	-	1	-	-	1	3	-	-
EU-Politik allgemein	0	1	-	-	-	-	2	1	-	-	1	0	-	1	-	-	1
Energiepolitik	0	0	1	-	-	0	1	1	-	-	0	0	0	0	-	1	0
Umweltpolitik/ -schutz	0	0	-	-	-	0	-	0	0	-	-	0	0	0	-	0	0
Skandale bei VW z.B. Abgasaffäre, Streit mit Zulieferern	0	-	1	-	-	0	-	-	0	-	-	0	0	-	-	-	0
Fake-News-Debatte	0	0	-	-	-	-	0	0	-	-	-	0	-	0	-	-	0

** Grundgesamtheit: Bevölkerung in Deutschland ab 14 Jahren **

Prozentwerte (senkrecht)

Frage: Wenn Sie jetzt einmal an die letzten Tage zurückdenken, welches Thema aus Politik, Wirtschaft und Gesellschaft hat Sie da persönlich am meisten beschäftigt?
2. Nennung (Offene Frage, bis zu 2 Nennungen)

	Gesamt	Deutschland		Alter in Jahren				Geschlecht		Schulabschluss			Berufstätig		monatl. HH-Netto-EK		
		West	Ost	14-34	35-49	50-64	65+	Männlich	Weiblich	Haupt-/Volksschule	Mittlere Reife/POS	Abitur/Fachhochschulreife	Ja	Nein	unter 1500	1500 bis unter 3000	3000 und mehr
ZUSAMMENFASSUNG: Terror, -anschläge, -bedrohung	29	28	33	40	23	26	28	31	27	31	28	27	30	29	27	30	27
ZUSAMMENFASSUNG: Flüchtlinge / Zuwanderung / Übergriffe	23	24	16	28	22	20	22	19	26	20	23	25	23	22	22	24	24
ZUSAMMENFASSUNG: Kriege / Unruhen in der Welt	13	11	20	19	11	9	14	16	11	21	11	12	13	14	16	14	11
Sonstiges	5	4	7	2	5	7	6	4	6	1	6	6	5	5	9	5	3
Weiß nicht	-	-	-	-	-	-	-	-	-	-	-	-	-	-	-	-	-
Keine Angabe	-	-	-	-	-	-	-	-	-	-	-	-	-	-	-	-	-
Summe	100	100	100	100	100	100	100	100	100	100	100	100	100	100	100	100	100

** Grundgesamtheit: Bevölkerung in Deutschland ab 14 Jahren **

Prozentwerte (senkrecht)

ThemenMonitor - KW 02/2017

Frage: Wenn Sie jetzt einmal an die letzten Tage zurückdenken, welches Thema aus Politik, Wirtschaft und Gesellschaft hat Sie da persönlich am meisten beschäftigt?
2. Nennung (Offene Frage, bis zu 2 Nennungen)

	Gesamt	Parteipräferenz (Wahlberechtigte ab 18 Jahren)								
		CDU/ CSU	SPD	Linke	B90/ Grüne	FDP	AfD	Sonstige	Nicht/ ungültig wählen	Weiß noch nicht
Basis ungewichtet	1013	219	126	57	82	36	61	16	68	265
BASIS: Befragte mit 2. Nennung										
Flüchtlingsströme / Europäische Einwanderungspolitik	14	17	23	4	17	14	17	24	3	10
Kriege, Unruhen, Terror in der Welt allgemein	11	9	9	16	13	-	24	13	3	10
US-Präsidentschaft Donald Trump	10	14	9	-	3	17	1	12	26	9
Innere Sicherheit, Kriminalität, Bekämpfung Terrorismus	9	12	4	13	12	13	14	-	-	7
Ausländer in Deutschland, Zuwanderungs-, Asylpolitik	7	6	4	4	8	-	6	9	3	13
Anschlag am Breitscheidplatz in Berlin	7	4	2	2	-	11	7	-	6	10
Sozialabbau, Soziale Ungerechtigkeiten	4	0	5	6	5	31	-	9	2	2
Gegenwärtige Politik, Parteien und Politiker in Deutschland allgemein	3	2	1	-	4	-	8	-	-	4
Rentenpolitik, Altersvorsorge	2	-	3	5	1	-	3	-	-	3
Diskussion um PKW-Maut	2	8	-	-	1	-	-	-	20	-
Politische Situation in der Türkei allgemein, Militärputsch	2	1	5	1	5	-	1	-	-	3
Bürgerkrieg im Irak und Syrien / Terrorgruppe "IS" / Russlands Eingreifen in Syrien	2	3	10	-	1	-	-	-	-	1
Gesundheitspolitik, -reform, Krankenkassen	2	-	1	2	3	9	6	-	-	2
Allgemeine Wirtschaftslage	2	3	2	-	-	-	-	3	-	3
Übergriffe in Köln, Silvesternacht, Bewertung und Diskussion des Polizeieinsatzes	2	1	2	-	-	-	1	-	-	4
Wetter, Unwetter in Deutschland	2	5	1	-	-	-	-	-	-	1
Arbeitslosigkeit / Arbeitsmarktpolitik	2	1	-	11	-	-	-	-	10	2
Entwicklung der AfD, Parteitag, -programm	1	0	4	-	-	-	-	-	-	3
Familienpolitik, Kinderbetreuung, Betreuungsgeld	1	-	0	12	3	-	-	-	-	-
Außenpolitik der Regierung	1	2	1	3	-	-	-	-	-	1
Debatte um EU-Austritt Großbritanniens / Referendum	1	2	0	-	1	-	-	-	2	1
Parteienzwist, Machtkämpfe	1	0	-	-	7	-	3	-	-	0
Steuerpolitik, Finanzpolitik	1	1	-	1	-	-	3	-	-	1
Steigende Mietpreise, Wohnungsnot in Städten, Einführung "Mietpreisbremse"	1	0	0	7	-	-	-	-	-	1
Politikverdrossenheit, Inkompetenz, Verlogenheit, Korruption von Politikern	1	0	2	-	-	-	-	-	15	-
Bildungspolitik, Pisa-Studie	1	-	3	-	-	-	-	-	-	1
Außenpolitik gegenüber Russland	1	-	2	-	3	-	-	-	-	1
Bundestagswahl, Wahlkampf	1	2	-	-	-	-	-	-	-	0
Auseinandersetzung mit dem Islam / Angst vor Islamisierung (z.B. Burka-Verbot)	1	-	-	-	-	2	-	17	-	-
Angela Merkel als Bundeskanzlerin, Auftritte allgemein	0	-	-	-	1	2	-	-	-	1
Umwelt- und Naturkatastrophen	0	-	3	-	-	-	-	-	-	-
EU-Politik allgemein	0	-	0	-	-	-	-	-	3	1
Energiepolitik	0	-	-	-	3	-	-	-	-	0
Umweltpolitik/ -schutz	0	-	-	-	2	-	-	-	-	-
Skandale bei VW z.B. Abgasaffäre, Streit mit Zulieferern	0	-	-	2	-	-	-	-	-	-
Fake-News-Debatte	0	-	-	-	1	-	-	-	-	-

** Grundgesamtheit: Bevölkerung in Deutschland ab 14 Jahren **

Prozentwerte (senkrecht)

Frage: Wenn Sie jetzt einmal an die letzten Tage zurückdenken, welches Thema aus Politik, Wirtschaft und Gesellschaft hat Sie da persönlich am meisten beschäftigt?
2. Nennung (Offene Frage, bis zu 2 Nennungen)

	Gesamt	Parteipräferenz (Wahlberechtigte ab 18 Jahren)								
		CDU/ CSU	SPD	Linke	B90/ Grüne	FDP	AfD	Sonstige	Nicht/ ungültig wählen	Weiß noch nicht
ZUSAMMENFASSUNG: Terror, -anschläge, -bedrohung	29	28	26	32	26	26	44	31	9	27
ZUSAMMENFASSUNG: Flüchtlinge / Zuwanderung / Übergriffe	23	24	28	9	25	14	23	33	6	26
ZUSAMMENFASSUNG: Kriege / Unruhen in der Welt	13	12	20	16	14	-	24	13	3	11
Sonstiges	5	5	3	10	9	-	6	13	7	4
Weiß nicht	-	-	-	-	-	-	-	-	-	-
Keine Angabe	-	-	-	-	-	-	-	-	-	-
Summe	100	100	100	100	100	100	100	100	100	100

** Grundgesamtheit: Bevölkerung in Deutschland ab 14 Jahren **

Prozentwerte (senkrecht)

ThemenMonitor - KW 02/2017

Fehlertoleranztabelle


Lesebeispiel: In einer Stichprobe von 1000 Personen sei ein Anteil von 20% für ein Merkmal ermittelt worden.

Dann liegt der wahre Wert der Grundgesamtheit mit 95%iger Wahrscheinlichkeit im Intervall $20\% \pm 2,5\%$ also zwischen 17,5% und 22,5%.

Die Tabelle basiert auf der Formel für das Konfidenzintervall bei Zufallsstichproben mit großen Grundgesamtheiten: $K(p,n) \approx 1,96 \sqrt{p(1-p)/n}$

In Feldern mit '---' beträgt das Konfidenzintervall mehr als die Hälfte des Anteils und obige Formel ist nicht mehr anwendbar.

Größe der Stichprobe n=	Anteilswerte in der Stichprobe																		
	1%	2%	3%	4%	5%	10%	15%	20%	25%	30%	35%	40%	45%	50%	60%	70%	80%	90%	95%
100	---	---	---	---	---	---	7,0%	7,8%	8,5%	9,0%	9,3%	9,6%	9,8%	9,8%	9,6%	9,0%	7,8%	---	---
200	---	---	---	---	---	4,2%	4,9%	5,5%	6,0%	6,4%	6,6%	6,8%	6,9%	6,9%	6,8%	6,4%	5,5%	4,2%	---
300	---	---	---	---	2,5%	3,4%	4,0%	4,5%	4,9%	5,2%	5,4%	5,5%	5,6%	5,7%	5,5%	5,2%	4,5%	3,4%	2,5%
400	---	---	---	1,9%	2,1%	2,9%	3,5%	3,9%	4,2%	4,5%	4,7%	4,8%	4,9%	4,9%	4,8%	4,5%	3,9%	2,9%	2,1%
500	---	---	---	1,7%	1,9%	2,6%	3,1%	3,5%	3,8%	4,0%	4,2%	4,3%	4,4%	4,4%	4,3%	4,0%	3,5%	2,6%	1,9%
600	---	---	1,4%	1,6%	1,7%	2,4%	2,9%	3,2%	3,5%	3,7%	3,8%	3,9%	4,0%	4,0%	3,9%	3,7%	3,2%	2,4%	1,7%
700	---	---	1,3%	1,5%	1,6%	2,2%	2,6%	3,0%	3,2%	3,4%	3,5%	3,6%	3,7%	3,7%	3,6%	3,4%	3,0%	2,2%	1,6%
800	---	1,0%	1,2%	1,4%	1,5%	2,1%	2,5%	2,8%	3,0%	3,2%	3,3%	3,4%	3,4%	3,5%	3,4%	3,2%	2,8%	2,1%	1,5%
900	---	0,9%	1,1%	1,3%	1,4%	2,0%	2,3%	2,6%	2,8%	3,0%	3,1%	3,2%	3,3%	3,3%	3,2%	3,0%	2,6%	2,0%	1,4%
1000	---	0,9%	1,1%	1,2%	1,4%	1,9%	2,2%	2,5%	2,7%	2,8%	3,0%	3,0%	3,1%	3,1%	3,0%	2,8%	2,5%	1,9%	1,4%
1100	---	0,8%	1,0%	1,2%	1,3%	1,8%	2,1%	2,4%	2,6%	2,7%	2,8%	2,9%	2,9%	3,0%	2,9%	2,7%	2,4%	1,8%	1,3%
1200	---	0,8%	1,0%	1,1%	1,2%	1,7%	2,0%	2,3%	2,5%	2,6%	2,7%	2,8%	2,8%	2,8%	2,8%	2,6%	2,3%	1,7%	1,2%
1300	---	0,8%	0,9%	1,1%	1,2%	1,6%	1,9%	2,2%	2,4%	2,5%	2,6%	2,7%	2,7%	2,7%	2,7%	2,5%	2,2%	1,6%	1,2%
1400	---	0,7%	0,9%	1,0%	1,1%	1,6%	1,9%	2,1%	2,3%	2,4%	2,5%	2,6%	2,6%	2,6%	2,6%	2,4%	2,1%	1,6%	1,1%
1500	---	0,7%	0,9%	1,0%	1,1%	1,5%	1,8%	2,0%	2,2%	2,3%	2,4%	2,5%	2,5%	2,5%	2,5%	2,3%	2,0%	1,5%	1,1%
1600	0,5%	0,7%	0,8%	1,0%	1,1%	1,5%	1,7%	2,0%	2,1%	2,2%	2,3%	2,4%	2,4%	2,5%	2,4%	2,2%	2,0%	1,5%	1,1%
1700	0,5%	0,7%	0,8%	0,9%	1,0%	1,4%	1,7%	1,9%	2,1%	2,2%	2,3%	2,3%	2,4%	2,4%	2,3%	2,2%	1,9%	1,4%	1,0%
1800	0,5%	0,6%	0,8%	0,9%	1,0%	1,4%	1,6%	1,8%	2,0%	2,1%	2,2%	2,3%	2,3%	2,3%	2,3%	2,1%	1,8%	1,4%	1,0%
1900	0,4%	0,6%	0,8%	0,9%	1,0%	1,3%	1,6%	1,8%	1,9%	2,1%	2,1%	2,2%	2,2%	2,2%	2,2%	2,1%	1,8%	1,3%	1,0%
2000	0,4%	0,6%	0,7%	0,9%	1,0%	1,3%	1,6%	1,8%	1,9%	2,0%	2,1%	2,1%	2,2%	2,2%	2,1%	2,0%	1,8%	1,3%	1,0%
2500	0,4%	0,5%	0,7%	0,8%	0,9%	1,2%	1,4%	1,6%	1,7%	1,8%	1,9%	1,9%	2,0%	2,0%	1,9%	1,8%	1,6%	1,2%	0,9%
3000	0,4%	0,5%	0,6%	0,7%	0,8%	1,1%	1,3%	1,4%	1,5%	1,6%	1,7%	1,8%	1,8%	1,8%	1,8%	1,6%	1,4%	1,1%	0,8%
4000	0,3%	0,4%	0,5%	0,6%	0,7%	0,9%	1,1%	1,2%	1,3%	1,4%	1,5%	1,5%	1,5%	1,5%	1,5%	1,4%	1,2%	0,9%	0,7%
5000	0,3%	0,4%	0,5%	0,5%	0,6%	0,8%	1,0%	1,1%	1,2%	1,3%	1,3%	1,4%	1,4%	1,4%	1,4%	1,3%	1,1%	0,8%	0,6%
6000	0,3%	0,4%	0,4%	0,5%	0,6%	0,8%	0,9%	1,0%	1,1%	1,2%	1,2%	1,2%	1,3%	1,3%	1,2%	1,2%	1,0%	0,8%	0,6%
8000	0,2%	0,3%	0,4%	0,4%	0,5%	0,7%	0,8%	0,9%	0,9%	1,0%	1,0%	1,1%	1,1%	1,1%	1,1%	1,0%	0,9%	0,7%	0,5%
10000	0,2%	0,3%	0,3%	0,4%	0,4%	0,6%	0,7%	0,8%	0,8%	0,9%	0,9%	1,0%	1,0%	1,0%	1,0%	0,9%	0,8%	0,6%	0,4%
11000	0,2%	0,3%	0,3%	0,4%	0,4%	0,6%	0,7%	0,7%	0,8%	0,9%	0,9%	0,9%	0,9%	0,9%	0,9%	0,9%	0,7%	0,6%	0,4%
20000	0,1%	0,2%	0,2%	0,3%	0,3%	0,4%	0,5%	0,6%	0,6%	0,6%	0,7%	0,7%	0,7%	0,7%	0,7%	0,6%	0,6%	0,4%	0,3%
25000	0,1%	0,2%	0,2%	0,2%	0,3%	0,4%	0,4%	0,5%	0,5%	0,6%	0,6%	0,6%	0,6%	0,6%	0,6%	0,6%	0,5%	0,4%	0,3%
30000	0,1%	0,2%	0,2%	0,2%	0,2%	0,3%	0,4%	0,5%	0,5%	0,5%	0,5%	0,5%	0,6%	0,6%	0,6%	0,5%	0,5%	0,3%	0,2%



ThemenMonitor – KW 03 / 2017

Eine Studie von infratest dimap für das Bundespresseamt / BPA

Tabellarische Übersichten

317100300

Untersuchungsanlage

Grundgesamtheit:	Bevölkerung in Deutschland ab 14 Jahren	
Stichprobe:	Repräsentative Zufallsauswahl / Dual-Frame	
Erhebungsverfahren:	Telefoninterviews (CATI)	
Fallzahl:	1.006 Befragte	
Erhebungszeitraum:	16. bis 17. Januar 2017	
Fehlertoleranz:	1,4 ¹ bis 3,1 ² Prozentpunkte	
Institut:	Infratest dimap / www.infratest-dimap.de	
Ihre Ansprechpartner:	Michael Kunert	☎ +49 (0)30 533 22-154 ✉ michael.kunert@infratest-dimap.de
	Irina Roth	☎ +49 (0)30 533 22-112 ✉ irina.roth@infratest-dimap.de

¹bei einem Anteilswert von 5%

²bei einem Anteilswert von 50%

Inhaltsverzeichnis

Frage: Wenn Sie jetzt einmal an die letzten Tage zurückdenken, welches Thema aus Politik, Wirtschaft und Gesellschaft hat Sie da persönlich am meisten beschäftigt?	
Zusammenfassung 1. + 2. Nennung (Offene Frage, bis zu 2 Nennungen)	1
Frage:(Kopf 2)	3
Frage: Wenn Sie jetzt einmal an die letzten Tage zurückdenken, welches Thema aus Politik, Wirtschaft und Gesellschaft hat Sie da persönlich am meisten beschäftigt?	
1. Nennung (Offene Frage, bis zu 2 Nennungen)	5
Frage:(Kopf 2)	7
Frage: Wenn Sie jetzt einmal an die letzten Tage zurückdenken, welches Thema aus Politik, Wirtschaft und Gesellschaft hat Sie da persönlich am meisten beschäftigt?	
2. Nennung (Offene Frage, bis zu 2 Nennungen)	9
Frage:(Kopf 2)	11
Fehlertoleranztafel	13

ThemenMonitor - KW 03/2017

Frage: Wenn Sie jetzt einmal an die letzten Tage zurückdenken, welches Thema aus Politik, Wirtschaft und Gesellschaft hat Sie da persönlich am meisten beschäftigt?
Zusammenfassung 1. + 2. Nennung (Offene Frage, bis zu 2 Nennungen)

	Gesamt	Deutschland		Alter in Jahren				Geschlecht		Schulabschluss			Berufstätig		monatl. HH-Netto-EK		
		West	Ost	14-34	35-49	50-64	65+	Männlich	Weiblich	Haupt-/Volkschule	Mittlere Reife/POS	Abitur/Fachhochschulreife	Ja	Nein	unter 1500	1500 bis unter 3000	3000 und mehr
Basis ungewichtet	1006	792	214	160	195	326	325	487	519	189	351	430	524	479	159	354	336
Zusammenfassung 1. + 2. Nennung																	
US-Präsidentschaft Donald Trump	42	44	36	35	42	48	44	43	41	33	45	46	41	43	31	43	46
Flüchtlingsströme / Europäische Einwanderungspolitik	18	18	14	15	16	14	25	15	20	17	19	17	16	19	15	19	17
Ausländer in Deutschland, Zuwanderungs-, Asylpolitik	12	12	13	12	14	14	10	11	13	13	12	12	14	11	11	14	12
Anschlag am Breitscheidplatz in Berlin	9	8	11	5	7	13	10	9	9	11	11	6	8	10	10	9	7
Kriege, Unruhen, Terror in der Welt allgemein	4	4	3	3	6	5	3	4	4	4	4	4	5	3	8	3	2
Innere Sicherheit, Kriminalität, Bekämpfung Terrorismus	4	4	4	3	2	5	5	4	3	1	4	5	4	3	2	4	5
Gegenwärtige Politik, Parteien und Politiker in Deutschland allgemein	3	3	5	1	3	3	7	4	3	5	3	3	3	4	3	4	3
Debatte um EU-Austritt Großbritanniens / Referendum	3	3	3	3	4	2	4	5	2	2	2	6	4	3	0	3	5
Steuerpolitik, Finanzpolitik	3	3	2	2	2	3	3	4	2	3	3	2	3	2	3	3	2
EU-Politik allgemein	2	2	3	2	1	2	3	3	2	1	2	2	2	3	1	3	3
NPD-Verbot	2	1	3	2	2	1	2	1	2	2	1	2	1	2	4	2	1
Bürgerkrieg im Irak und Syrien / Terrorgruppe "IS" / Russlands Eingreifen in Syrien	2	2	1	3	1	2	1	2	1	1	2	2	1	2	2	2	2
Rentenpolitik, Altersvorsorge	2	2	1	1	1	2	2	2	1	2	2	2	2	2	1	1	2
Politische Situation in der Türkei allgemein, Militärputsch	2	2	-	1	4	1	1	2	1	1	2	1	2	1	2	1	2
Allgemeine Wirtschaftslage	1	2	1	-	1	1	3	2	1	3	1	1	1	2	0	2	1
Arbeitslosigkeit / Arbeitsmarktpolitik	1	1	2	1	2	2	1	2	1	2	1	1	1	2	2	0	2
Skandale bei VW z.B. Abgasaffäre, Streit mit Zulieferern	1	2	0	1	0	3	1	2	1	2	1	2	2	1	-	1	2
Wetter, Unwetter in Deutschland	1	1	3	1	2	1	1	-	2	-	2	1	1	1	2	1	1
Armut in Deutschland, Arm-Reich-Gefälle, Unterschichten-Debatte	1	1	1	-	-	3	1	1	1	1	1	1	1	1	1	1	1
Bildungspolitik, Pisa-Studie	1	1	1	2	1	-	0	1	1	-	1	2	0	2	1	0	1
Entwicklung der AfD, Parteitag, -programm	1	1	1	1	0	2	-	0	1	1	1	1	1	0	1	0	1
Übergriffe in Köln, Silvesternacht, Bewertung und Diskussion des Polizeieinsatzes	1	1	-	-	1	1	1	1	0	1	1	2	1	0	-	1	0
Bundestagswahl, Wahlkampf	1	1	0	1	1	0	-	1	1	-	1	1	1	0	-	0	2
Politikverdrossenheit, Inkompetenz, Verlogenheit, Korruption von Politikern	1	1	1	-	-	1	2	1	1	1	1	0	0	1	2	0	1
Gesundheitspolitik, -reform, Krankenkassen	1	1	1	1	1	0	-	1	1	0	1	0	1	1	-	1	1
Umweltpolitik/ -schutz	1	1	1	1	-	1	1	-	1	0	1	1	1	1	0	1	1
Außenpolitik gegenüber Russland	1	0	2	1	0	1	1	1	0	0	0	1	1	1	-	1	1
Familienpolitik, Kinderbetreuung, Betreuungsgeld	1	1	1	1	1	-	1	-	1	1	0	1	0	1	1	0	-
Angela Merkel als Bundeskanzlerin, Auftritte allgemein	0	1	-	1	0	0	-	1	0	-	1	-	1	-	2	-	0
Energiepolitik	0	0	-	1	0	0	-	0	1	-	0	1	1	-	-	1	-
Diskussion um PKW-Maut	0	0	-	-	1	0	-	0	0	1	0	-	1	-	-	1	0
Nahostkonflikt	0	0	0	1	-	0	0	0	0	-	-	1	0	0	-	1	-
Sozialabbau, Soziale Ungerechtigkeiten	0	0	0	-	0	0	0	0	0	-	-	1	0	0	-	-	0
ZUSAMMENFASSUNG: Flüchtlinge / Zuwanderung / Übergriffe	30	31	27	26	31	29	35	27	34	31	32	30	31	30	26	35	29
ZUSAMMENFASSUNG: Terror, -anschläge, -bedrohung	18	17	19	13	16	23	18	18	17	16	20	17	17	18	22	17	16
ZUSAMMENFASSUNG: Kriege / Unruhen in der Welt	6	6	5	7	8	7	4	6	6	5	6	7	7	6	10	5	4

** Grundgesamtheit: Bevölkerung in Deutschland ab 14 Jahren **

Prozentwerte (senkrecht)

Frage: Wenn Sie jetzt einmal an die letzten Tage zurückdenken, welches Thema aus Politik, Wirtschaft und Gesellschaft hat Sie da persönlich am meisten beschäftigt?
Zusammenfassung 1. + 2. Nennung (Offene Frage, bis zu 2 Nennungen)

	Gesamt	Deutschland		Alter in Jahren				Geschlecht		Schulabschluss			Berufstätig		monatl. HH-Netto-EK		
		West	Ost	14-34	35-49	50-64	65+	Männlich	Weiblich	Haupt-/Volkschule	Mittlere Reife/POS	Abitur/Fachhochschulreife	Ja	Nein	unter 1500	1500 bis unter 3000	3000 und mehr
Sonstiges	6	7	5	10	4	4	7	6	7	5	5	10	6	7	5	5	8
Weiß nicht	8	8	10	12	10	5	6	7	9	11	7	6	7	10	16	7	5
Keine Angabe	7	6	9	10	7	5	4	8	6	10	7	3	8	5	9	8	4
Summe	142	143	139	134	141	145	147	143	141	136	145	147	141	143	136	146	143

** Grundgesamtheit: Bevölkerung in Deutschland ab 14 Jahren **

Prozentwerte (senkrecht)

ThemenMonitor - KW 03/2017

Frage: Wenn Sie jetzt einmal an die letzten Tage zurückdenken, welches Thema aus Politik, Wirtschaft und Gesellschaft hat Sie da persönlich am meisten beschäftigt?
Zusammenfassung 1. + 2. Nennung (Offene Frage, bis zu 2 Nennungen)

	Gesamt	Parteipräferenz (Wahlberechtigte ab 18 Jahren)								
		CDU/ CSU	SPD	Linke	B90/ Grüne	FDP	AfD	Sonstige	Nicht/ ungültig wählen	Weiß noch nicht
Basis ungewichtet	1006	239	120	60	73	36	55	18	61	238
Zusammenfassung 1. + 2. Nennung										
US-Präsidentschaft Donald Trump	42	52	50	33	55	61	23	36	19	40
Flüchtlingsströme / Europäische Einwanderungspolitik	18	16	14	9	12	17	28	26	29	19
Ausländer in Deutschland, Zuwanderungs-, Asylpolitik	12	14	14	3	8	5	18	4	10	14
Anschlag am Breitscheidplatz in Berlin	9	8	9	5	4	8	20	11	7	10
Kriege, Unruhen, Terror in der Welt allgemein	4	4	4	7	6	-	4	7	8	3
Innere Sicherheit, Kriminalität, Bekämpfung Terrorismus	4	5	3	1	5	15	8	2	7	3
Gegenwärtige Politik, Parteien und Politiker in Deutschland allgemein	3	5	4	7	2	1	1	2	1	3
Debatte um EU-Austritt Großbritanniens / Referendum	3	4	4	6	8	6	1	-	3	2
Steuerpolitik, Finanzpolitik	3	3	2	-	3	8	1	-	5	3
EU-Politik allgemein	2	4	3	2	2	-	3	7	2	1
NPD-Verbot	2	3	1	5	4	-	-	-	1	2
Bürgerkrieg im Irak und Syrien / Terrorgruppe "IS" / Russlands Eingreifen in Syrien	2	1	2	6	4	2	-	4	-	-
Rentenpolitik, Altersvorsorge	2	1	1	7	1	4	8	-	2	1
Politische Situation in der Türkei allgemein, Militärputsch	2	1	3	-	4	3	-	-	-	2
Allgemeine Wirtschaftslage	1	1	1	0	0	-	2	5	-	3
Arbeitslosigkeit / Arbeitsmarktpolitik	1	1	-	3	2	-	8	-	3	1
Skandale bei VW z.B. Abgasaffäre, Streit mit Zulieferern	1	1	2	4	1	-	2	6	0	1
Wetter, Unwetter in Deutschland	1	0	4	-	2	-	-	-	-	2
Armut in Deutschland, Arm-Reich-Gefälle, Unterschichten-Debatte	1	-	1	5	1	-	-	-	3	1
Bildungspolitik, Pisa-Studie	1	-	1	11	-	-	-	-	-	-
Entwicklung der AfD, Parteitag, -programm	1	1	1	-	4	-	-	-	-	0
Übergriffe in Köln, Silvesternacht, Bewertung und Diskussion des Polizeieinsatzes	1	1	-	2	2	3	-	-	2	0
Bundestagswahl, Wahlkampf	1	-	3	-	-	-	-	2	-	0
Politikverdrossenheit, Inkompetenz, Verlogenheit, Korruption von Politikern	1	1	-	2	1	-	3	-	1	1
Gesundheitspolitik, -reform, Krankenkassen	1	1	-	5	-	-	2	6	-	-
Umweltpolitik/ -schutz	1	0	1	-	1	-	2	-	-	1
Außenpolitik gegenüber Russland	1	1	-	4	3	-	-	-	-	1
Familienpolitik, Kinderbetreuung, Betreuungsgeld	1	-	-	-	-	5	-	-	1	1
Angela Merkel als Bundeskanzlerin, Auftritte allgemein	0	-	-	-	-	-	4	-	4	-
Energiepolitik	0	0	1	-	4	-	-	-	-	-
Diskussion um PKW-Maut	0	-	-	3	-	-	-	-	-	-
Nahostkonflikt	0	0	-	-	2	-	-	6	1	-
Sozialabbau, Soziale Ungerechtigkeiten	0	0	-	2	-	-	-	-	-	0
ZUSAMMENFASSUNG: Flüchtlinge / Zuwanderung / Übergriffe	30	30	29	14	23	26	46	30	42	34
ZUSAMMENFASSUNG: Terror, -anschläge, -bedrohung	18	18	18	18	19	25	32	24	18	16
ZUSAMMENFASSUNG: Kriege / Unruhen in der Welt	6	5	6	13	12	2	4	16	9	3

** Grundgesamtheit: Bevölkerung in Deutschland ab 14 Jahren **

Prozentwerte (senkrecht)

Frage: Wenn Sie jetzt einmal an die letzten Tage zurückdenken, welches Thema aus Politik, Wirtschaft und Gesellschaft hat Sie da persönlich am meisten beschäftigt?
Zusammenfassung 1. + 2. Nennung (Offene Frage, bis zu 2 Nennungen)

	Gesamt	Parteipräferenz (Wahlberechtigte ab 18 Jahren)								
		CDU/ CSU	SPD	Linke	B90/ Grüne	FDP	AfD	Sonstige	Nicht/ ungültig wählen	Weiß noch nicht
Sonstiges	6	9	4	12	3	-	2	15	5	5
Weiß nicht	8	4	8	2	2	-	4	19	5	11
Keine Angabe	7	3	6	5	10	1	2	-	15	7
Summe	142	146	145	152	154	140	147	158	135	137

** Grundgesamtheit: Bevölkerung in Deutschland ab 14 Jahren **

Prozentwerte (senkrecht)

ThemenMonitor - KW 03/2017

Frage: Wenn Sie jetzt einmal an die letzten Tage zurückdenken, welches Thema aus Politik, Wirtschaft und Gesellschaft hat Sie da persönlich am meisten beschäftigt?
1. Nennung (Offene Frage, bis zu 2 Nennungen)

	Gesamt	Deutschland		Alter in Jahren				Geschlecht		Schulabschluss			Berufstätig		monatl. HH-Netto-EK		
		West	Ost	14-34	35-49	50-64	65+	Männlich	Weiblich	Haupt-/Volkschule	Mittlere Reife/POS	Abitur/Fachhochschulreife	Ja	Nein	unter 1500	1500 bis unter 3000	3000 und mehr
Basis ungewichtet	1006	792	214	160	195	326	325	487	519	189	351	430	524	479	159	354	336
1. Nennung																	
US-Präsidentschaft Donald Trump	34	36	29	28	34	39	37	34	35	26	37	39	34	34	26	34	39
Flüchtlingsströme / Europäische Einwanderungspolitik	12	14	8	11	10	10	18	11	14	13	13	12	12	13	11	12	13
Ausländer in Deutschland, Zuwanderungs-, Asylpolitik	10	9	11	10	12	10	7	9	10	11	11	8	11	8	8	11	10
Anschlag am Breitscheidplatz in Berlin	6	5	9	5	3	9	7	6	6	8	8	3	5	8	8	7	5
Kriege, Unruhen, Terror in der Welt allgemein	3	3	2	2	5	2	2	2	3	3	2	3	3	2	5	2	2
Innere Sicherheit, Kriminalität, Bekämpfung Terrorismus	3	3	2	2	2	3	3	3	2	0	3	4	3	2	2	3	4
Gegenwärtige Politik, Parteien und Politiker in Deutschland allgemein	1	1	2	1	2	1	3	2	1	2	1	2	1	2	2	2	1
Debatte um EU-Austritt Großbritanniens / Referendum	1	1	2	1	1	1	2	2	0	0	1	2	1	1	0	1	2
NPD-Verbot	1	1	2	1	1	1	2	1	2	2	1	0	1	2	2	2	0
Bürgerkrieg im Irak und Syrien / Terrorgruppe "IS" / Russlands Eingreifen in Syrien	1	1	1	2	-	1	1	1	0	0	1	0	0	1	-	1	1
Skandale bei VW z.B. Abgasaffäre, Streit mit Zulieferern	1	1	0	1	0	1	0	1	1	1	1	1	1	0	-	1	1
Politische Situation in der Türkei allgemein, Militärputsch	1	1	-	1	2	1	-	1	0	0	1	1	1	1	-	1	0
Rentenpolitik, Altersvorsorge	1	1	1	1	0	1	0	1	0	-	1	0	1	1	-	1	1
Steuerpolitik, Finanzpolitik	1	1	1	-	0	2	1	0	1	1	1	0	1	1	1	1	0
Arbeitslosigkeit / Arbeitsmarktpolitik	1	1	-	0	1	1	-	1	1	1	-	1	0	1	2	-	0
Politikverdrossenheit, Inkompetenz, Verlogenheit, Korruption von Politikern	1	1	0	-	-	1	2	1	0	1	1	0	-	1	1	0	1
Allgemeine Wirtschaftslage	1	1	0	-	1	1	0	0	1	1	0	0	1	0	-	1	1
Bildungspolitik, Pisa-Studie	1	0	1	2	0	-	0	1	0	-	1	1	-	1	-	0	1
Wetter, Unwetter in Deutschland	1	0	1	1	1	-	1	-	1	-	1	1	1	0	2	-	1
EU-Politik allgemein	1	1	0	1	1	1	0	1	0	0	0	1	1	0	-	1	1
Gesundheitspolitik, -reform, Krankenkassen	1	1	0	1	1	0	-	1	0	0	1	0	1	1	-	0	1
Außenpolitik gegenüber Russland	0	0	2	-	0	1	0	1	0	0	0	1	0	1	-	0	0
Umweltpolitik/ -schutz	0	0	1	1	-	0	0	-	1	-	0	1	0	0	-	0	1
Übergriffe in Köln, Silvesternacht, Bewertung und Diskussion des Polizeieinsatzes	0	1	-	-	-	1	1	1	-	1	1	0	1	0	-	1	0
Armut in Deutschland, Arm-Reich-Gefälle, Unterschichten-Debatte	0	0	1	-	-	1	1	0	1	0	0	1	0	0	0	0	1
Familienpolitik, Kinderbetreuung, Betreuungsgeld	0	0	1	-	1	-	1	-	1	1	-	1	0	0	1	0	-
Entwicklung der AfD, Parteitag, -programm	0	0	1	1	-	1	-	0	0	1	0	-	0	0	1	0	-
Diskussion um PKW-Maut	0	0	-	-	1	0	-	0	0	1	0	-	1	-	-	1	0
Energiepolitik	0	0	-	1	-	-	-	-	0	-	-	1	0	-	-	1	-
Bundestagswahl, Wahlkampf	0	0	0	-	0	0	-	0	0	-	0	0	0	0	-	0	0
Angela Merkel als Bundeskanzlerin, Auftritte allgemein	0	0	-	-	0	-	-	0	-	-	0	-	0	-	1	-	-
Sozialabbau, Soziale Ungerechtigkeiten	0	0	-	-	0	-	-	-	0	-	-	0	0	-	-	-	-
Nahostkonflikt	0	0	-	-	-	0	0	-	0	-	-	0	0	0	-	0	-
ZUSAMMENFASSUNG: Flüchtlinge / Zuwanderung / Übergriffe	22	23	19	21	23	21	26	21	24	25	24	20	23	21	19	24	23
ZUSAMMENFASSUNG: Terror, -anschläge, -bedrohung	12	12	14	11	10	16	12	14	11	12	13	10	11	13	14	12	11
ZUSAMMENFASSUNG: Kriege / Unruhen in der Welt	3	4	2	4	5	3	2	4	3	3	2	4	3	3	5	3	3

** Grundgesamtheit: Bevölkerung in Deutschland ab 14 Jahren **

Prozentwerte (senkrecht)

Frage: Wenn Sie jetzt einmal an die letzten Tage zurückdenken, welches Thema aus Politik, Wirtschaft und Gesellschaft hat Sie da persönlich am meisten beschäftigt?
1. Nennung (Offene Frage, bis zu 2 Nennungen)

	Gesamt	Deutschland		Alter in Jahren				Geschlecht		Schulabschluss			Berufstätig		monatl. HH-Netto-EK		
		West	Ost	14-34	35-49	50-64	65+	Männlich	Weiblich	Haupt-/Volksschule	Mittlere Reife/POS	Abitur/Fachhochschulreife	Ja	Nein	unter 1500	1500 bis unter 3000	3000 und mehr
Sonstiges	3	3	3	5	2	2	2	3	3	3	1	5	3	3	3	2	4
Weiß nicht	8	8	10	12	10	5	6	7	9	11	7	6	7	10	16	7	5
Keine Angabe	7	6	9	10	7	5	4	8	6	10	7	3	8	5	9	8	4
Summe	100	100	100	100	100	100	100	100	100	100	100	100	100	100	100	100	100

** Grundgesamtheit: Bevölkerung in Deutschland ab 14 Jahren **

Prozentwerte (senkrecht)

ThemenMonitor - KW 03/2017

Frage: Wenn Sie jetzt einmal an die letzten Tage zurückdenken, welches Thema aus Politik, Wirtschaft und Gesellschaft hat Sie da persönlich am meisten beschäftigt?
1. Nennung (Offene Frage, bis zu 2 Nennungen)

	Gesamt	Parteipräferenz (Wahlberechtigte ab 18 Jahren)								
		CDU/ CSU	SPD	Linke	B90/ Grüne	FDP	AfD	Sonstige	Nicht/ ungültig wählen	Weiß noch nicht
Basis ungewichtet	1006	239	120	60	73	36	55	18	61	238
1. Nennung										
US-Präsidentschaft Donald Trump	34	45	41	29	48	47	11	36	14	35
Flüchtlingsströme / Europäische Einwanderungspolitik	12	11	9	3	7	17	21	20	29	13
Ausländer in Deutschland, Zuwanderungs-, Asylpolitik	10	12	10	2	4	3	16	-	8	11
Anschlag am Breitscheidplatz in Berlin	6	4	7	5	2	4	17	5	6	7
Kriege, Unruhen, Terror in der Welt allgemein	3	2	2	3	3	-	4	-	4	3
Innere Sicherheit, Kriminalität, Bekämpfung Terrorismus	3	3	2	1	5	12	6	2	5	2
Gegenwärtige Politik, Parteien und Politiker in Deutschland allgemein	1	1	1	2	2	1	1	-	1	1
Debatte um EU-Austritt Großbritanniens / Referendum	1	1	3	2	1	4	-	-	2	0
NPD-Verbot	1	1	0	4	4	-	-	-	1	1
Bürgerkrieg im Irak und Syrien / Terrorgruppe "IS" / Russlands Eingreifen in Syrien	1	1	1	1	-	2	-	4	-	-
Skandale bei VW z.B. Abgasaffäre, Streit mit Zulieferern	1	1	1	2	1	-	-	6	0	0
Politische Situation in der Türkei allgemein, Militärputsch	1	1	-	-	-	3	-	-	-	0
Rentenpolitik, Altersvorsorge	1	-	-	4	-	-	6	-	-	0
Steuerpolitik, Finanzpolitik	1	0	-	-	-	-	-	-	2	2
Arbeitslosigkeit / Arbeitsmarktpolitik	1	1	-	-	-	-	3	-	1	1
Politikverdrossenheit, Inkompetenz, Verlogenheit, Korruption von Politikern	1	1	-	2	1	-	3	-	1	0
Allgemeine Wirtschaftslage	1	1	0	0	-	-	1	-	-	1
Bildungspolitik, Pisa-Studie	1	-	1	7	-	-	-	-	-	-
Wetter, Unwetter in Deutschland	1	0	3	-	-	-	-	-	-	1
EU-Politik allgemein	1	1	1	-	-	-	1	-	-	1
Gesundheitspolitik, -reform, Krankenkassen	1	-	-	5	-	-	2	6	-	-
Außenpolitik gegenüber Russland	0	1	-	3	3	-	-	-	-	-
Umweltpolitik/ -schutz	0	0	-	-	-	-	2	-	-	0
Übergriffe in Köln, Silvesternacht, Bewertung und Diskussion des Polizeieinsatzes	0	-	-	2	-	2	-	-	2	-
Armut in Deutschland, Arm-Reich-Gefälle, Unterschichten-Debatte	0	-	-	3	1	-	-	-	1	0
Familienpolitik, Kinderbetreuung, Betreuungsgeld	0	-	-	-	-	5	-	-	-	1
Entwicklung der AfD, Parteitag, -programm	0	-	1	-	2	-	-	-	-	-
Diskussion um PKW-Maut	0	-	-	3	-	-	-	-	-	-
Energiepolitik	0	-	-	-	4	-	-	-	-	-
Bundestagswahl, Wahlkampf	0	-	-	-	-	-	-	2	-	-
Angela Merkel als Bundeskanzlerin, Auftritte allgemein	0	-	-	-	-	-	2	-	-	-
Sozialabbau, Soziale Ungerechtigkeiten	0	-	-	1	-	-	-	-	-	-
Nahostkonflikt	0	0	-	-	-	-	-	-	1	-
ZUSAMMENFASSUNG: Flüchtlinge / Zuwanderung / Übergriffe	22	23	19	7	12	22	37	20	40	24
ZUSAMMENFASSUNG: Terror, -anschläge, -bedrohung	12	10	13	10	10	17	26	11	15	11
ZUSAMMENFASSUNG: Kriege / Unruhen in der Welt	3	3	3	4	3	2	4	4	4	3

** Grundgesamtheit: Bevölkerung in Deutschland ab 14 Jahren **

Prozentwerte (senkrecht)

Frage: Wenn Sie jetzt einmal an die letzten Tage zurückdenken, welches Thema aus Politik, Wirtschaft und Gesellschaft hat Sie da persönlich am meisten beschäftigt?
1. Nennung (Offene Frage, bis zu 2 Nennungen)

	Gesamt	Parteipräferenz (Wahlberechtigte ab 18 Jahren)								
		CDU/ CSU	SPD	Linke	B90/ Grüne	FDP	AfD	Sonstige	Nicht/ ungültig wählen	Weiß noch nicht
Sonstiges	3	4	2	7	1	-	-	-	3	2
Weiß nicht	8	4	8	2	2	-	4	19	5	11
Keine Angabe	7	3	6	5	10	1	2	-	15	7
Summe	100	100	100	100	100	100	100	100	100	100

** Grundgesamtheit: Bevölkerung in Deutschland ab 14 Jahren **

Prozentwerte (senkrecht)

ThemenMonitor - KW 03/2017

Frage: Wenn Sie jetzt einmal an die letzten Tage zurückdenken, welches Thema aus Politik, Wirtschaft und Gesellschaft hat Sie da persönlich am meisten beschäftigt?
2. Nennung (Offene Frage, bis zu 2 Nennungen)

	Gesamt	Deutschland		Alter in Jahren				Geschlecht		Schulabschluss			Berufstätig		monatl. HH-Netto-EK		
		West	Ost	14-34	35-49	50-64	65+	Männlich	Weiblich	Haupt-/Volkschule	Mittlere Reife/POS	Abitur/Fachhochschulreife	Ja	Nein	unter 1500	1500 bis unter 3000	3000 und mehr
Basis ungewichtet	1006	792	214	160	195	326	325	487	519	189	351	430	524	479	159	354	336
BASIS: Befragte mit 2. Nennung	471	368	103	62	83	161	165	231	240	73	163	225	239	231	62	183	157
US-Präsidentschaft Donald Trump	18	19	17	18	19	22	15	21	16	20	19	15	17	20	15	20	16
Flüchtlingsströme / Europäische Einwanderungspolitik	12	11	14	8	15	10	14	8	16	11	13	11	10	13	9	15	8
Ausländer in Deutschland, Zuwanderungs-, Asylpolitik	6	7	5	6	4	9	6	5	8	5	4	9	6	6	10	6	5
Anschlag am Breitscheidplatz in Berlin	6	6	5	1	9	7	6	5	7	6	6	5	7	5	7	5	6
Debatte um EU-Austritt Großbritanniens / Referendum	5	5	3	6	7	3	5	6	3	5	3	7	6	4	-	6	7
Steuerpolitik, Finanzpolitik	5	5	2	5	5	4	5	7	2	8	5	3	6	3	4	5	5
Gegenwärtige Politik, Parteien und Politiker in Deutschland allgemein	5	4	7	2	4	4	8	6	4	9	4	3	4	5	3	5	6
EU-Politik allgemein	4	3	6	4	2	3	5	4	3	3	4	2	2	5	2	4	5
Kriege, Unruhen, Terror in der Welt allgemein	3	4	3	3	4	5	2	3	4	3	5	2	5	2	9	3	2
Innere Sicherheit, Kriminalität, Bekämpfung Terrorismus	2	2	3	1	-	3	5	2	2	2	2	3	1	4	1	3	3
Bürgerkrieg im Irak und Syrien / Terrorgruppe "IS" / Russlands Eingreifen in Syrien	2	3	2	3	4	3	-	2	3	1	3	3	2	2	6	2	1
Rentenpolitik, Altersvorsorge	2	2	2	1	2	2	3	3	2	4	1	3	2	2	3	1	3
Politische Situation in der Türkei allgemein, Militärputsch	2	3	-	2	5	0	2	2	2	2	3	1	3	1	4	-	4
Allgemeine Wirtschaftslage	2	2	1	-	-	1	6	3	1	6	2	1	1	4	1	3	1
Arbeitslosigkeit / Arbeitsmarktpolitik	2	1	4	2	2	2	1	2	1	1	3	1	1	2	-	1	4
NPD-Verbot	2	1	3	3	2	1	0	2	2	-	1	4	2	1	4	1	2
Bundestagswahl, Wahlkampf	1	2	0	4	2	0	-	1	2	-	1	2	2	1	-	-	4
Skandale bei VW z.B. Abgasaffäre, Streit mit Zulieferern	1	2	-	-	-	4	1	2	1	2	1	1	2	1	-	2	2
Bildungspolitik, Pisa-Studie	1	1	3	5	1	-	0	2	1	-	1	2	0	2	3	-	2
Wetter, Unwetter in Deutschland	1	1	3	-	3	1	1	-	2	-	2	1	1	2	-	2	0
Armut in Deutschland, Arm-Reich-Gefälle, Unterschichten-Debatte	1	1	1	-	-	4	-	2	1	2	2	-	1	1	2	2	1
Entwicklung der AfD, Parteitag, -programm	1	1	0	1	1	2	-	0	2	-	1	3	2	0	2	0	2
Übergriffe in Köln, Silvesternacht, Bewertung und Diskussion des Polizeieinsatzes	1	1	-	-	3	1	0	1	1	-	-	3	1	0	-	2	-
Angela Merkel als Bundeskanzlerin, Auftritte allgemein	1	1	-	3	-	1	-	1	0	-	2	-	2	-	4	-	1
Außenpolitik gegenüber Russland	1	1	1	1	-	-	1	1	-	-	0	2	1	1	-	0	2
Umweltpolitik/ -schutz	1	1	-	-	-	2	1	-	1	1	1	-	0	1	1	1	-
Familienpolitik, Kinderbetreuung, Betreuungsgeld	1	1	0	2	-	-	0	-	1	-	1	0	-	1	-	0	-
Nahostkonflikt	0	0	1	2	-	-	-	1	-	-	-	2	0	0	-	1	-
Energiepolitik	0	1	-	-	1	1	-	0	0	-	1	-	1	-	-	1	-
Gesundheitspolitik, -reform, Krankenkassen	0	-	2	-	2	-	-	-	1	-	1	-	1	-	-	1	-
Politikverdrossenheit, Inkompetenz, Verlogenheit, Korruption von Politikern	0	0	1	-	-	1	0	0	0	-	0	0	1	-	2	-	0
Sozialabbau, Soziale Ungerechtigkeiten	0	0	1	-	-	0	1	0	0	-	-	1	0	0	-	-	0
ZUSAMMENFASSUNG: Flüchtlinge / Zuwanderung / Übergriffe	19	19	19	14	21	19	21	13	25	16	17	23	18	19	20	23	13
ZUSAMMENFASSUNG: Terror, -anschläge, -bedrohung	14	14	13	9	16	18	13	12	17	12	16	13	15	13	23	12	11
ZUSAMMENFASSUNG: Kriege / Unruhen in der Welt	6	6	6	8	8	7	2	6	7	4	8	6	7	5	15	6	3

** Grundgesamtheit: Bevölkerung in Deutschland ab 14 Jahren **

Prozentwerte (senkrecht)

Frage: Wenn Sie jetzt einmal an die letzten Tage zurückdenken, welches Thema aus Politik, Wirtschaft und Gesellschaft hat Sie da persönlich am meisten beschäftigt?
2. Nennung (Offene Frage, bis zu 2 Nennungen)

	Gesamt	Deutschland		Alter in Jahren				Geschlecht		Schulabschluss			Berufstätig		monatl. HH-Netto-EK		
		West	Ost	14-34	35-49	50-64	65+	Männlich	Weiblich	Haupt-/Volksschule	Mittlere Reife/POS	Abitur/Fachhochschulreife	Ja	Nein	unter 1500	1500 bis unter 3000	3000 und mehr
Sonstiges	9	9	9	15	5	5	11	8	10	9	8	10	9	9	7	8	9
Weiß nicht	-	-	-	-	-	-	-	-	-	-	-	-	-	-	-	-	-
Keine Angabe	-	-	-	-	-	-	-	-	-	-	-	-	-	-	-	-	-
Summe	100	100	100	100	100	100	100	100	100	100	100	100	100	100	100	100	100

** Grundgesamtheit: Bevölkerung in Deutschland ab 14 Jahren **

Prozentwerte (senkrecht)

ThemenMonitor - KW 03/2017

Frage: Wenn Sie jetzt einmal an die letzten Tage zurückdenken, welches Thema aus Politik, Wirtschaft und Gesellschaft hat Sie da persönlich am meisten beschäftigt?
2. Nennung (Offene Frage, bis zu 2 Nennungen)

	Gesamt	Parteipräferenz (Wahlberechtigte ab 18 Jahren)								
		CDU/ CSU	SPD	Linke	B90/ Grüne	FDP	AfD	Sonstige	Nicht/ ungültig wählen	Weiß noch nicht
Basis ungewichtet	1006	239	120	60	73	36	55	18	61	238
BASIS: Befragte mit 2. Nennung										
US-Präsidentschaft Donald Trump	18	15	22	6	14	37	27	-	16	14
Flüchtlingsströme / Europäische Einwanderungspolitik	12	11	12	11	9	-	15	11	-	15
Ausländer in Deutschland, Zuwanderungs-, Asylpolitik	6	5	9	1	7	5	3	7	7	9
Anschlag am Breitscheidplatz in Berlin	6	9	3	-	4	12	7	10	3	9
Debatte um EU-Austritt Großbritanniens / Referendum	5	6	2	7	13	5	3	-	4	6
Steuerpolitik, Finanzpolitik	5	6	4	-	5	21	2	-	11	4
Gegenwärtige Politik, Parteien und Politiker in Deutschland allgemein	5	8	6	7	-	-	1	3	1	6
EU-Politik allgemein	4	6	4	4	3	-	6	13	5	-
Kriege, Unruhen, Terror in der Welt allgemein	3	4	3	7	5	-	-	11	12	1
Innere Sicherheit, Kriminalität, Bekämpfung Terrorismus	2	4	1	-	-	7	4	-	5	2
Bürgerkrieg im Irak und Syrien / Terrorgruppe "IS" / Russlands Eingreifen in Syrien	2	-	4	7	6	-	-	-	-	-
Rentenpolitik, Altersvorsorge	2	2	3	6	1	10	4	-	5	1
Politische Situation in der Türkei allgemein, Militärputsch	2	1	6	-	7	-	-	-	-	3
Allgemeine Wirtschaftslage	2	1	2	-	1	-	2	9	-	5
Arbeitslosigkeit / Arbeitsmarktpolitik	2	0	-	4	3	-	12	-	6	-
NPD-Verbot	2	4	0	2	-	-	-	-	-	1
Bundestagswahl, Wahlkampf	1	-	6	-	-	-	-	-	-	1
Skandale bei VW z.B. Abgasaffäre, Streit mit Zulieferern	1	1	1	5	-	-	5	-	-	2
Bildungspolitik, Pisa-Studie	1	-	1	15	-	-	-	-	-	-
Wetter, Unwetter in Deutschland	1	-	2	-	4	-	-	-	-	3
Armut in Deutschland, Arm-Reich-Gefälle, Unterschichten-Debatte	1	-	2	3	-	-	-	-	6	1
Entwicklung der AfD, Parteitag, -programm	1	2	-	-	5	-	-	-	-	1
Übergriffe in Köln, Silvesternacht, Bewertung und Diskussion des Polizeieinsatzes	1	2	-	-	4	4	-	-	-	0
Angela Merkel als Bundeskanzlerin, Auftritte allgemein	1	-	-	-	-	-	3	-	11	-
Außenpolitik gegenüber Russland	1	-	-	3	-	-	-	-	-	2
Umweltpolitik/ -schutz	1	-	2	-	2	-	-	-	-	1
Familienpolitik, Kinderbetreuung, Betreuungsgeld	1	-	-	-	-	-	-	-	2	-
Nahostkonflikt	0	-	-	-	3	-	-	10	-	-
Energiepolitik	0	1	2	-	-	-	-	-	-	-
Gesundheitspolitik, -reform, Krankenkassen	0	2	-	-	-	-	-	-	-	-
Politikverdrossenheit, Inkompetenz, Verlogenheit, Korruption von Politikern	0	0	-	-	-	-	-	-	-	1
Sozialabbau, Soziale Ungerechtigkeiten	0	0	-	1	-	-	-	-	-	0
ZUSAMMENFASSUNG: Flüchtlinge / Zuwanderung / Übergriffe	19	17	21	12	20	8	19	17	7	25
ZUSAMMENFASSUNG: Terror, -anschläge, -bedrohung	14	18	11	14	15	19	12	22	20	13
ZUSAMMENFASSUNG: Kriege / Unruhen in der Welt	6	4	7	14	15	-	-	22	12	1

** Grundgesamtheit: Bevölkerung in Deutschland ab 14 Jahren **

Prozentwerte (senkrecht)

Frage: Wenn Sie jetzt einmal an die letzten Tage zurückdenken, welches Thema aus Politik, Wirtschaft und Gesellschaft hat Sie da persönlich am meisten beschäftigt?
2. Nennung (Offene Frage, bis zu 2 Nennungen)

	Gesamt	Parteipräferenz (Wahlberechtigte ab 18 Jahren)								
		CDU/ CSU	SPD	Linke	B90/ Grüne	FDP	AfD	Sonstige	Nicht/ ungültig wählen	Weiß noch nicht
Sonstiges	9	10	4	12	4	-	5	26	7	10
Weiß nicht	-	-	-	-	-	-	-	-	-	-
Keine Angabe	-	-	-	-	-	-	-	-	-	-
Summe	100	100	100	100	100	100	100	100	100	100

** Grundgesamtheit: Bevölkerung in Deutschland ab 14 Jahren **

Prozentwerte (senkrecht)

ThemenMonitor - KW 03/2017

Fehlertoleranztabelle


Lesebeispiel: In einer Stichprobe von 1000 Personen sei ein Anteil von 20% für ein Merkmal ermittelt worden.

Dann liegt der wahre Wert der Grundgesamtheit mit 95%iger Wahrscheinlichkeit im Intervall $20\% \pm 2,5\%$ also zwischen 17,5% und 22,5%.

Die Tabelle basiert auf der Formel für das Konfidenzintervall bei Zufallsstichproben mit großen Grundgesamtheiten: $K(p,n) \approx 1,96 \sqrt{p(1-p)/n}$

In Feldern mit '---' beträgt das Konfidenzintervall mehr als die Hälfte des Anteils und obige Formel ist nicht mehr anwendbar.

Größe der Stichprobe n=	Anteilswerte in der Stichprobe																		
	1%	2%	3%	4%	5%	10%	15%	20%	25%	30%	35%	40%	45%	50%	60%	70%	80%	90%	95%
100	---	---	---	---	---	---	7,0%	7,8%	8,5%	9,0%	9,3%	9,6%	9,8%	9,8%	9,6%	9,0%	7,8%	---	---
200	---	---	---	---	---	4,2%	4,9%	5,5%	6,0%	6,4%	6,6%	6,8%	6,9%	6,9%	6,8%	6,4%	5,5%	4,2%	---
300	---	---	---	---	2,5%	3,4%	4,0%	4,5%	4,9%	5,2%	5,4%	5,5%	5,6%	5,7%	5,5%	5,2%	4,5%	3,4%	2,5%
400	---	---	---	1,9%	2,1%	2,9%	3,5%	3,9%	4,2%	4,5%	4,7%	4,8%	4,9%	4,9%	4,8%	4,5%	3,9%	2,9%	2,1%
500	---	---	---	1,7%	1,9%	2,6%	3,1%	3,5%	3,8%	4,0%	4,2%	4,3%	4,4%	4,4%	4,3%	4,0%	3,5%	2,6%	1,9%
600	---	---	1,4%	1,6%	1,7%	2,4%	2,9%	3,2%	3,5%	3,7%	3,8%	3,9%	4,0%	4,0%	3,9%	3,7%	3,2%	2,4%	1,7%
700	---	---	1,3%	1,5%	1,6%	2,2%	2,6%	3,0%	3,2%	3,4%	3,5%	3,6%	3,7%	3,7%	3,6%	3,4%	3,0%	2,2%	1,6%
800	---	1,0%	1,2%	1,4%	1,5%	2,1%	2,5%	2,8%	3,0%	3,2%	3,3%	3,4%	3,4%	3,5%	3,4%	3,2%	2,8%	2,1%	1,5%
900	---	0,9%	1,1%	1,3%	1,4%	2,0%	2,3%	2,6%	2,8%	3,0%	3,1%	3,2%	3,3%	3,3%	3,2%	3,0%	2,6%	2,0%	1,4%
1000	---	0,9%	1,1%	1,2%	1,4%	1,9%	2,2%	2,5%	2,7%	2,8%	3,0%	3,0%	3,1%	3,1%	3,0%	2,8%	2,5%	1,9%	1,4%
1100	---	0,8%	1,0%	1,2%	1,3%	1,8%	2,1%	2,4%	2,6%	2,7%	2,8%	2,9%	2,9%	3,0%	2,9%	2,7%	2,4%	1,8%	1,3%
1200	---	0,8%	1,0%	1,1%	1,2%	1,7%	2,0%	2,3%	2,5%	2,6%	2,7%	2,8%	2,8%	2,8%	2,8%	2,6%	2,3%	1,7%	1,2%
1300	---	0,8%	0,9%	1,1%	1,2%	1,6%	1,9%	2,2%	2,4%	2,5%	2,6%	2,7%	2,7%	2,7%	2,7%	2,5%	2,2%	1,6%	1,2%
1400	---	0,7%	0,9%	1,0%	1,1%	1,6%	1,9%	2,1%	2,3%	2,4%	2,5%	2,6%	2,6%	2,6%	2,6%	2,4%	2,1%	1,6%	1,1%
1500	---	0,7%	0,9%	1,0%	1,1%	1,5%	1,8%	2,0%	2,2%	2,3%	2,4%	2,5%	2,5%	2,5%	2,5%	2,3%	2,0%	1,5%	1,1%
1600	0,5%	0,7%	0,8%	1,0%	1,1%	1,5%	1,7%	2,0%	2,1%	2,2%	2,3%	2,4%	2,4%	2,5%	2,4%	2,2%	2,0%	1,5%	1,1%
1700	0,5%	0,7%	0,8%	0,9%	1,0%	1,4%	1,7%	1,9%	2,1%	2,2%	2,3%	2,3%	2,4%	2,4%	2,3%	2,2%	1,9%	1,4%	1,0%
1800	0,5%	0,6%	0,8%	0,9%	1,0%	1,4%	1,6%	1,8%	2,0%	2,1%	2,2%	2,3%	2,3%	2,3%	2,3%	2,1%	1,8%	1,4%	1,0%
1900	0,4%	0,6%	0,8%	0,9%	1,0%	1,3%	1,6%	1,8%	1,9%	2,1%	2,1%	2,2%	2,2%	2,2%	2,2%	2,1%	1,8%	1,3%	1,0%
2000	0,4%	0,6%	0,7%	0,9%	1,0%	1,3%	1,6%	1,8%	1,9%	2,0%	2,1%	2,1%	2,2%	2,2%	2,1%	2,0%	1,8%	1,3%	1,0%
2500	0,4%	0,5%	0,7%	0,8%	0,9%	1,2%	1,4%	1,6%	1,7%	1,8%	1,9%	1,9%	2,0%	2,0%	1,9%	1,8%	1,6%	1,2%	0,9%
3000	0,4%	0,5%	0,6%	0,7%	0,8%	1,1%	1,3%	1,4%	1,5%	1,6%	1,7%	1,8%	1,8%	1,8%	1,8%	1,6%	1,4%	1,1%	0,8%
4000	0,3%	0,4%	0,5%	0,6%	0,7%	0,9%	1,1%	1,2%	1,3%	1,4%	1,5%	1,5%	1,5%	1,5%	1,5%	1,4%	1,2%	0,9%	0,7%
5000	0,3%	0,4%	0,5%	0,5%	0,6%	0,8%	1,0%	1,1%	1,2%	1,3%	1,3%	1,4%	1,4%	1,4%	1,4%	1,3%	1,1%	0,8%	0,6%
6000	0,3%	0,4%	0,4%	0,5%	0,6%	0,8%	0,9%	1,0%	1,1%	1,2%	1,2%	1,2%	1,3%	1,3%	1,2%	1,2%	1,0%	0,8%	0,6%
8000	0,2%	0,3%	0,4%	0,4%	0,5%	0,7%	0,8%	0,9%	0,9%	1,0%	1,0%	1,1%	1,1%	1,1%	1,1%	1,0%	0,9%	0,7%	0,5%
10000	0,2%	0,3%	0,3%	0,4%	0,4%	0,6%	0,7%	0,8%	0,8%	0,9%	0,9%	1,0%	1,0%	1,0%	1,0%	0,9%	0,8%	0,6%	0,4%
11000	0,2%	0,3%	0,3%	0,4%	0,4%	0,6%	0,7%	0,7%	0,8%	0,9%	0,9%	0,9%	0,9%	0,9%	0,9%	0,9%	0,7%	0,6%	0,4%
20000	0,1%	0,2%	0,2%	0,3%	0,3%	0,4%	0,5%	0,6%	0,6%	0,6%	0,7%	0,7%	0,7%	0,7%	0,7%	0,6%	0,6%	0,4%	0,3%
25000	0,1%	0,2%	0,2%	0,2%	0,3%	0,4%	0,4%	0,5%	0,5%	0,6%	0,6%	0,6%	0,6%	0,6%	0,6%	0,6%	0,5%	0,4%	0,3%
30000	0,1%	0,2%	0,2%	0,2%	0,2%	0,3%	0,4%	0,5%	0,5%	0,5%	0,5%	0,6%	0,6%	0,6%	0,6%	0,5%	0,5%	0,3%	0,2%



ThemenMonitor – KW 04 / 2017

Eine Studie von infratest dimap für das Bundespresseamt / BPA

Tabellarische Übersichten

317100300

Untersuchungsanlage

Grundgesamtheit:	Bevölkerung in Deutschland ab 14 Jahren	
Stichprobe:	Repräsentative Zufallsauswahl / Dual-Frame	
Erhebungsverfahren:	Telefoninterviews (CATI)	
Fallzahl:	1.011 Befragte	
Erhebungszeitraum:	24. bis 25. Januar 2017	
Fehlertoleranz:	1,4 ¹ bis 3,1 ² Prozentpunkte	
Institut:	Infratest dimap / www.infratest-dimap.de	
Ihre Ansprechpartner:	Michael Kunert	☎ +49 (0)30 533 22-154 ✉ michael.kunert@infratest-dimap.de
	Irina Roth	☎ +49 (0)30 533 22-112 ✉ irina.roth@infratest-dimap.de

¹ bei einem Anteilswert von 5%

² bei einem Anteilswert von 50%

Inhaltsverzeichnis

Frage: Wenn Sie jetzt einmal an die letzten Tage zurückdenken, welches Thema aus Politik, Wirtschaft und Gesellschaft hat Sie da persönlich am meisten beschäftigt?	
Zusammenfassung 1. + 2. Nennung (Offene Frage, bis zu 2 Nennungen)	1
Frage:(Kopf 2)	3
Frage: Wenn Sie jetzt einmal an die letzten Tage zurückdenken, welches Thema aus Politik, Wirtschaft und Gesellschaft hat Sie da persönlich am meisten beschäftigt?	
1. Nennung (Offene Frage, bis zu 2 Nennungen)	5
Frage:(Kopf 2)	7
Frage: Wenn Sie jetzt einmal an die letzten Tage zurückdenken, welches Thema aus Politik, Wirtschaft und Gesellschaft hat Sie da persönlich am meisten beschäftigt?	
2. Nennung (Offene Frage, bis zu 2 Nennungen)	9
Frage:(Kopf 2)	11
Fehlertoleranztafel	13

ThemenMonitor - KW 04/2017

Frage: Wenn Sie jetzt einmal an die letzten Tage zurückdenken, welches Thema aus Politik, Wirtschaft und Gesellschaft hat Sie da persönlich am meisten beschäftigt?
Zusammenfassung 1. + 2. Nennung (Offene Frage, bis zu 2 Nennungen)

	Gesamt	Deutschland		Alter in Jahren				Geschlecht		Schulabschluss			Berufstätig		monatl. HH-Netto-EK		
		West	Ost	14-34	35-49	50-64	65+	Männlich	Weiblich	Haupt-/Volkschule	Mittlere Reife/POS	Abitur/Fachhochschulreife	Ja	Nein	unter 1500	1500 bis unter 3000	3000 und mehr
Basis ungewichtet	1011	788	223	132	190	361	328	494	517	199	328	449	532	476	150	380	328
Zusammenfassung 1. + 2. Nennung																	
US-Präsidentschaft Donald Trump	58	61	47	60	57	59	56	58	58	51	56	65	57	60	49	60	62
Kanzlerkandidatur SPD	17	17	17	15	15	16	21	18	16	16	16	20	16	17	10	17	19
Ausländer in Deutschland, Zuwanderungs-, Asylpolitik	9	8	11	6	10	10	10	10	8	12	8	10	9	9	10	9	9
Flüchtlingsströme / Europäische Einwanderungspolitik	8	8	10	7	11	7	9	8	8	9	9	7	8	8	9	11	8
Innere Sicherheit, Kriminalität, Bekämpfung Terrorismus	3	3	1	1	2	3	4	3	2	2	3	2	3	2	2	3	3
Debatte um EU-Austritt Großbritanniens / Referendum	2	3	1	2	3	3	2	3	2	2	3	4	3	2	3	2	3
Allgemeine Wirtschaftslage	2	2	2	2	2	3	2	4	1	2	2	3	2	2	1	2	4
Anschlag am Breitscheidplatz in Berlin	2	1	7	2	3	3	2	2	2	3	4	0	2	2	5	3	1
Kriege, Unruhen, Terror in der Welt allgemein	2	2	2	3	1	3	1	1	3	2	2	3	2	2	1	3	2
Entwicklung der AfD, Parteitag, -programm	2	2	3	1	4	2	1	3	1	1	3	3	3	1	1	1	4
Umwelt- und Naturkatastrophen	2	2	2	2	1	3	2	1	3	1	3	1	2	2	5	2	1
Politische Situation in der Türkei allgemein, Militärputsch	2	2	-	1	1	2	2	1	2	3	1	1	1	2	1	2	2
Bürgerkrieg im Irak und Syrien / Terrorgruppe "IS" / Russlands Eingreifen in Syrien	1	1	2	-	2	1	2	1	1	1	1	1	1	1	1	2	1
Arbeitslosigkeit / Arbeitsmarktpolitik	1	1	2	1	1	2	0	1	1	1	2	1	1	1	2	1	1
Gegenwärtige Politik, Parteien und Politiker in Deutschland allgemein	1	1	2	2	0	0	2	1	1	1	1	3	1	1	1	1	2
Bundestagswahl, Wahlkampf	1	1	0	1	0	1	1	1	1	1	0	2	1	1	0	1	2
Rentenpolitik, Altersvorsorge	1	1	1	-	1	1	2	1	1	0	1	1	1	1	2	1	1
Politikverdrossenheit, Inkompetenz, Verlogenheit, Korruption von Politikern	1	1	2	1	0	0	1	1	1	1	1	2	1	1	1	0	0
Steuerpolitik, Finanzpolitik	1	1	0	1	1	1	0	1	0	1	0	2	1	1	0	1	2
Außenpolitik der Regierung	1	1	-	1	0	1	1	0	1	-	2	0	1	1	-	1	1
Rechtsextremismus, -terrorismus, Ausländerfeindlichkeit, Debatte um NPD	1	1	0	1	0	1	0	1	1	1	0	2	1	0	-	0	1
Diskussion um PKW-Maut	1	1	1	0	2	1	0	1	0	0	1	1	1	0	0	1	0
Bildungspolitik, Pisa-Studie	1	1	-	-	1	1	1	0	1	-	1	1	1	0	1	0	1
Gesundheitspolitik, -reform, Krankenkassen	1	0	2	-	1	-	2	0	1	1	1	0	0	1	1	1	1
Sozialabbau, Soziale Ungerechtigkeiten	1	1	0	1	1	0	1	1	0	0	0	1	0	1	0	0	1
Angela Merkel als Bundeskanzlerin, Auftritte allgemein	1	1	0	-	1	0	1	1	0	1	0	1	1	0	1	0	0
Diskussion um Nachfolge des Bundespräsidenten, Wahl	0	1	-	1	1	0	-	1	0	-	-	1	0	1	-	1	0
Skandale bei VW z.B. Abgasaffäre, Streit mit Zulieferern	0	0	1	-	1	0	0	0	0	0	1	0	1	0	-	0	1
EU-Politik allgemein	0	0	1	-	0	1	1	1	0	-	1	0	0	1	1	0	1
Armut in Deutschland, Arm-Reich-Gefälle, Unterschichten-Debatte	0	0	1	-	-	1	1	1	0	1	0	0	0	0	0	1	0
Außenpolitik gegenüber Russland	0	0	-	-	2	0	-	1	0	-	1	0	1	0	1	0	1
Umweltpolitik/ -schutz	0	0	-	-	1	0	0	0	0	-	0	0	0	0	-	0	0
Diskussion um Flughafen BER, Verschiebung der Eröffnung, personelle Konsequenzen	0	-	1	-	-	0	1	0	0	1	0	-	-	1	1	0	-
ZUSAMMENFASSUNG: Flüchtlinge / Zuwanderung / Übergriffe	17	16	21	12	21	17	18	17	17	21	17	16	18	17	19	20	17
ZUSAMMENFASSUNG: Terror, -anschläge, -bedrohung	8	7	12	6	8	10	9	7	9	8	10	7	9	7	9	11	7
ZUSAMMENFASSUNG: Kriege / Unruhen in der Welt	3	3	4	3	3	4	3	2	5	3	3	5	4	3	2	5	2

** Grundgesamtheit: Bevölkerung in Deutschland ab 14 Jahren **

Prozentwerte (senkrecht)

Frage: Wenn Sie jetzt einmal an die letzten Tage zurückdenken, welches Thema aus Politik, Wirtschaft und Gesellschaft hat Sie da persönlich am meisten beschäftigt?
Zusammenfassung 1. + 2. Nennung (Offene Frage, bis zu 2 Nennungen)

	Gesamt	Deutschland		Alter in Jahren				Geschlecht		Schulabschluss			Berufstätig		monatl. HH-Netto-EK		
		West	Ost	14-34	35-49	50-64	65+	Männlich	Weiblich	Haupt-/Volksschule	Mittlere Reife/POS	Abitur/Fachhochschulreife	Ja	Nein	unter 1500	1500 bis unter 3000	3000 und mehr
Sonstiges	6	7	5	7	4	5	8	6	6	8	8	4	4	8	7	6	5
Weiß nicht	6	6	7	10	5	6	4	6	7	9	6	4	7	5	7	6	4
Keine Angabe	6	5	9	6	7	4	6	4	8	8	6	4	6	6	10	6	3
Summe	142	143	140	135	143	145	146	145	140	138	142	149	141	144	133	144	146

** Grundgesamtheit: Bevölkerung in Deutschland ab 14 Jahren **

Prozentwerte (senkrecht)

ThemenMonitor - KW 04/2017

Frage: Wenn Sie jetzt einmal an die letzten Tage zurückdenken, welches Thema aus Politik, Wirtschaft und Gesellschaft hat Sie da persönlich am meisten beschäftigt?
Zusammenfassung 1. + 2. Nennung (Offene Frage, bis zu 2 Nennungen)

	Gesamt	Parteipräferenz (Wahlberechtigte ab 18 Jahren)								
		CDU/ CSU	SPD	Linke	B90/ Grüne	FDP	AfD	Sonstige	Nicht/ ungültig wählen	Weiß noch nicht
Basis ungewichtet	1011	226	190	48	64	50	66	13	59	218
Zusammenfassung 1. + 2. Nennung										
US-Präsidentschaft Donald Trump	58	66	61	57	66	61	41	90	44	52
Kanzlerkandidatur SPD	17	23	16	9	29	16	24	8	11	11
Ausländer in Deutschland, Zuwanderungs-, Asylpolitik	9	7	6	10	5	11	27	2	2	13
Flüchtlingsströme / Europäische Einwanderungspolitik	8	8	7	1	11	4	12	-	10	9
Innere Sicherheit, Kriminalität, Bekämpfung Terrorismus	3	4	0	5	-	4	4	4	5	2
Debatte um EU-Austritt Großbritanniens / Referendum	2	2	4	5	4	5	-	-	2	2
Allgemeine Wirtschaftslage	2	2	3	8	-	2	4	-	-	2
Anschlag am Breitscheidplatz in Berlin	2	2	2	3	2	-	4	-	8	2
Kriege, Unruhen, Terror in der Welt allgemein	2	2	0	3	-	6	4	-	-	4
Entwicklung der AfD, Parteitag, -programm	2	3	2	1	1	3	6	-	-	2
Umwelt- und Naturkatastrophen	2	3	2	-	7	-	1	-	2	1
Politische Situation in der Türkei allgemein, Militärputsch	2	-	2	3	3	6	1	-	-	1
Bürgerkrieg im Irak und Syrien / Terrorgruppe "IS" / Russlands Eingreifen in Syrien	1	2	3	-	2	2	2	-	-	-
Arbeitslosigkeit / Arbeitsmarktpolitik	1	1	0	-	1	-	1	-	2	2
Gegenwärtige Politik, Parteien und Politiker in Deutschland allgemein	1	2	1	-	2	3	3	14	-	0
Bundestagswahl, Wahlkampf	1	0	1	-	0	2	-	-	-	2
Rentenpolitik, Altersvorsorge	1	1	2	1	-	-	3	-	-	1
Politikverdrossenheit, Inkompetenz, Verlogenheit, Korruption von Politikern	1	1	-	-	-	-	1	-	3	2
Steuerpolitik, Finanzpolitik	1	1	0	2	2	3	2	-	2	0
Außenpolitik der Regierung	1	2	1	-	2	-	-	-	-	0
Rechtsextremismus, -terrorismus, Ausländerfeindlichkeit, Debatte um NPD	1	1	1	5	-	-	-	-	-	1
Diskussion um PKW-Maut	1	-	0	-	-	-	5	-	4	0
Bildungspolitik, Pisa-Studie	1	1	1	4	1	-	-	-	2	0
Gesundheitspolitik, -reform, Krankenkassen	1	1	1	2	2	-	-	-	-	1
Sozialabbau, Soziale Ungerechtigkeiten	1	-	1	5	2	-	0	-	0	1
Angela Merkel als Bundeskanzlerin, Auftritte allgemein	1	-	-	1	-	5	-	-	2	1
Diskussion um Nachfolge des Bundespräsidenten, Wahl	0	-	1	-	-	-	-	-	1	0
Skandale bei VW z.B. Abgasaffäre, Streit mit Zulieferern	0	-	0	-	2	-	-	-	-	1
EU-Politik allgemein	0	-	1	-	-	2	2	-	-	0
Armut in Deutschland, Arm-Reich-Gefälle, Unterschichten-Debatte	0	0	1	3	-	-	2	-	-	-
Außenpolitik gegenüber Russland	0	-	-	1	-	-	-	-	3	-
Umweltpolitik/ -schutz	0	-	1	-	-	-	1	-	-	-
Diskussion um Flughafen BER, Verschiebung der Eröffnung, personelle Konsequenzen	0	1	1	-	-	-	-	-	-	-
ZUSAMMENFASSUNG: Flüchtlinge / Zuwanderung / Übergriffe	17	15	13	11	16	15	39	2	11	21
ZUSAMMENFASSUNG: Terror, -anschläge, -bedrohung	8	9	6	11	4	10	14	4	12	7
ZUSAMMENFASSUNG: Kriege / Unruhen in der Welt	3	4	3	3	2	6	5	-	-	4

** Grundgesamtheit: Bevölkerung in Deutschland ab 14 Jahren **

Prozentwerte (senkrecht)

Frage: Wenn Sie jetzt einmal an die letzten Tage zurückdenken, welches Thema aus Politik, Wirtschaft und Gesellschaft hat Sie da persönlich am meisten beschäftigt?
Zusammenfassung 1. + 2. Nennung (Offene Frage, bis zu 2 Nennungen)

	Gesamt	Parteipräferenz (Wahlberechtigte ab 18 Jahren)								
		CDU/ CSU	SPD	Linke	B90/ Grüne	FDP	AfD	Sonstige	Nicht/ ungültig wählen	Weiß noch nicht
Sonstiges	6	10	8	4	5	12	4	-	5	2
Weiß nicht	6	3	6	4	-	5	6	-	8	9
Keine Angabe	6	4	6	6	2	-	-	8	13	9
Summe	142	152	141	141	152	150	162	126	128	132

** Grundgesamtheit: Bevölkerung in Deutschland ab 14 Jahren **

Prozentwerte (senkrecht)

ThemenMonitor - KW 04/2017

Frage: Wenn Sie jetzt einmal an die letzten Tage zurückdenken, welches Thema aus Politik, Wirtschaft und Gesellschaft hat Sie da persönlich am meisten beschäftigt?
1. Nennung (Offene Frage, bis zu 2 Nennungen)

	Gesamt	Deutschland		Alter in Jahren				Geschlecht		Schulabschluss			Berufstätig		monatl. HH-Netto-EK		
		West	Ost	14-34	35-49	50-64	65+	Männlich	Weiblich	Haupt-/Volkschule	Mittlere Reife/POS	Abitur/Fachhochschulreife	Ja	Nein	unter 1500	1500 bis unter 3000	3000 und mehr
Basis ungewichtet	1011	788	223	132	190	361	328	494	517	199	328	449	532	476	150	380	328
1. Nennung																	
US-Präsidentschaft Donald Trump	52	55	41	54	51	53	50	50	53	45	50	57	50	54	43	55	54
Kanzlerkandidatur SPD	7	7	7	6	6	8	8	8	6	9	7	7	7	7	6	7	8
Ausländer in Deutschland, Zuwanderungs-, Asylpolitik	6	5	10	5	8	6	7	6	6	8	6	7	7	6	9	7	4
Flüchtlingsströme / Europäische Einwanderungspolitik	5	5	8	5	7	5	6	6	5	7	6	4	6	5	7	7	5
Anschlag am Breitscheidplatz in Berlin	1	1	5	1	2	1	2	1	2	1	3	-	1	2	3	2	1
Innere Sicherheit, Kriminalität, Bekämpfung Terrorismus	1	1	1	0	1	2	2	2	1	1	2	1	1	1	1	1	2
Allgemeine Wirtschaftslage	1	1	1	2	-	2	1	2	0	1	1	1	1	2	1	1	2
Umwelt- und Naturkatastrophen	1	1	1	1	0	2	1	1	1	1	2	0	2	1	3	1	1
Arbeitslosigkeit / Arbeitsmarktpolitik	1	1	0	1	-	1	0	1	1	0	1	1	1	1	1	1	1
Entwicklung der AfD, Parteitag, -programm	1	1	1	1	1	1	0	1	0	0	1	1	1	0	0	1	1
Kriege, Unruhen, Terror in der Welt allgemein	1	1	0	1	1	1	0	1	1	1	-	1	1	1	-	1	0
Debatte um EU-Austritt Großbritanniens / Referendum	1	1	-	1	1	0	1	1	1	-	0	2	1	1	1	0	1
Politikverdrossenheit, Inkompetenz, Verlogenheit, Korruption von Politikern	1	0	2	1	-	-	1	1	0	1	0	1	0	1	1	-	-
Angela Merkel als Bundeskanzlerin, Auftritte allgemein	1	1	0	-	1	0	1	1	0	1	0	1	1	0	1	0	0
Bürgerkrieg im Irak und Syrien / Terrorgruppe "IS" / Russlands Eingreifen in Syrien	0	0	1	-	1	0	1	0	1	0	1	1	1	0	0	1	0
Außenpolitik der Regierung	0	1	-	1	-	1	-	-	1	-	1	-	1	0	-	-	1
Skandale bei VW z.B. Abgasaffäre, Streit mit Zulieferern	0	0	1	-	1	0	0	0	0	0	1	0	1	0	-	0	1
Politische Situation in der Türkei allgemein, Militärputsch	0	1	-	-	0	1	0	0	0	1	0	0	0	1	-	-	2
Steuerpolitik, Finanzpolitik	0	1	0	-	0	1	0	1	0	1	0	1	1	0	0	0	1
Rentenpolitik, Altersvorsorge	0	0	0	-	1	0	1	0	0	-	-	1	0	0	1	0	0
Bildungspolitik, Pisa-Studie	0	0	-	-	1	1	0	0	0	-	0	0	1	0	1	0	0
Sozialabbau, Soziale Ungerechtigkeiten	0	0	0	1	-	0	0	1	0	-	0	1	-	1	-	0	1
Gesundheitspolitik, -reform, Krankenkassen	0	0	1	-	0	-	1	0	0	0	0	0	-	1	1	0	0
Gegenwärtige Politik, Parteien und Politiker in Deutschland allgemein	0	0	0	1	-	0	0	1	-	-	-	1	0	0	-	0	1
Außenpolitik gegenüber Russland	0	0	-	-	1	0	-	1	-	-	1	0	0	0	-	0	1
Umweltpolitik/ -schutz	0	0	-	-	1	-	0	-	0	-	0	0	0	0	-	-	-
Rechtsextremismus, -terrorismus, Ausländerfeindlichkeit, Debatte um NPD	0	0	-	-	-	1	-	0	0	1	-	0	0	-	-	0	-
Diskussion um Flughafen BER, Verschiebung der Eröffnung, personelle Konsequenzen	0	-	1	-	-	0	0	0	0	0	0	-	-	0	1	0	-
Bundestagswahl, Wahlkampf	0	0	-	-	0	0	-	0	0	-	-	1	0	0	-	0	0
Diskussion um Nachfolge des Bundespräsidenten, Wahl	0	0	-	-	0	0	-	-	0	-	-	0	0	0	-	0	0
Diskussion um PKW-Maut	0	0	0	-	-	0	0	0	0	-	-	0	0	0	-	0	0
Armut in Deutschland, Arm-Reich-Gefälle, Unterschichten-Debatte	0	0	-	-	-	0	-	0	-	-	0	-	0	-	-	-	0
ZUSAMMENFASSUNG: Flüchtlinge / Zuwanderung / Übergriffe	12	10	18	10	14	11	13	12	11	15	13	10	13	11	16	14	9
ZUSAMMENFASSUNG: Terror, -anschläge, -bedrohung	4	3	7	2	5	5	5	4	5	4	5	3	4	4	4	5	4
ZUSAMMENFASSUNG: Kriege / Unruhen in der Welt	1	1	1	1	2	2	1	1	2	2	1	2	2	1	0	2	1

** Grundgesamtheit: Bevölkerung in Deutschland ab 14 Jahren **

Prozentwerte (senkrecht)

Frage: Wenn Sie jetzt einmal an die letzten Tage zurückdenken, welches Thema aus Politik, Wirtschaft und Gesellschaft hat Sie da persönlich am meisten beschäftigt?
1. Nennung (Offene Frage, bis zu 2 Nennungen)

	Gesamt	Deutschland		Alter in Jahren				Geschlecht		Schulabschluss			Berufstätig		monatl. HH-Netto-EK		
		West	Ost	14-34	35-49	50-64	65+	Männlich	Weiblich	Haupt-/Volksschule	Mittlere Reife/POS	Abitur/Fachhochschulreife	Ja	Nein	unter 1500	1500 bis unter 3000	3000 und mehr
Sonstiges	3	3	1	3	2	1	4	3	2	3	3	2	2	3	3	2	2
Weiß nicht	6	6	7	10	5	6	4	6	7	9	6	4	7	5	7	6	4
Keine Angabe	6	5	9	6	7	4	6	4	8	8	6	4	6	6	10	6	3
Summe	100	100	100	100	100	100	100	100	100	100	100	100	100	100	100	100	100

** Grundgesamtheit: Bevölkerung in Deutschland ab 14 Jahren **

Prozentwerte (senkrecht)

ThemenMonitor - KW 04/2017

Frage: Wenn Sie jetzt einmal an die letzten Tage zurückdenken, welches Thema aus Politik, Wirtschaft und Gesellschaft hat Sie da persönlich am meisten beschäftigt?
1. Nennung (Offene Frage, bis zu 2 Nennungen)

	Gesamt	Parteipräferenz (Wahlberechtigte ab 18 Jahren)								
		CDU/ CSU	SPD	Linke	B90/ Grüne	FDP	AfD	Sonstige	Nicht/ ungültig wählen	Weiß noch nicht
Basis ungewichtet	1011	226	190	48	64	50	66	13	59	218
1. Nennung										
US-Präsidentschaft Donald Trump	52	58	53	52	54	59	36	78	37	47
Kanzlerkandidatur SPD	7	10	9	4	9	-	12	8	8	3
Ausländer in Deutschland, Zuwanderungs-, Asylpolitik	6	4	4	8	5	4	20	2	1	9
Flüchtlingsströme / Europäische Einwanderungspolitik	5	6	4	1	6	4	8	-	9	6
Anschlag am Breitscheidplatz in Berlin	1	1	1	3	2	-	4	-	2	2
Innere Sicherheit, Kriminalität, Bekämpfung Terrorismus	1	2	0	5	-	3	1	4	3	1
Allgemeine Wirtschaftslage	1	1	2	1	-	-	2	-	-	1
Umwelt- und Naturkatastrophen	1	1	1	-	5	-	-	-	2	1
Arbeitslosigkeit / Arbeitsmarktpolitik	1	1	0	-	1	-	-	-	-	2
Entwicklung der AfD, Parteitag, -programm	1	-	1	-	1	3	3	-	-	1
Kriege, Unruhen, Terror in der Welt allgemein	1	1	-	3	-	2	3	-	-	1
Debatte um EU-Austritt Großbritanniens / Referendum	1	1	1	-	-	-	-	-	-	1
Politikverdrossenheit, Inkompetenz, Verlogenheit, Korruption von Politikern	1	1	-	-	-	-	1	-	2	1
Angela Merkel als Bundeskanzlerin, Auftritte allgemein	1	-	-	1	-	5	-	-	2	1
Bürgerkrieg im Irak und Syrien / Terrorgruppe "IS" / Russlands Eingreifen in Syrien	0	-	2	-	2	-	-	-	-	-
Außenpolitik der Regierung	0	2	-	-	-	-	-	-	-	0
Skandale bei VW z.B. Abgasaffäre, Streit mit Zulieferern	0	-	0	-	2	-	-	-	-	1
Politische Situation in der Türkei allgemein, Militärputsch	0	-	1	3	2	2	-	-	-	-
Steuerpolitik, Finanzpolitik	0	-	0	-	-	2	2	-	2	0
Rentenpolitik, Altersvorsorge	0	-	1	1	-	-	1	-	-	1
Bildungspolitik, Pisa-Studie	0	-	1	1	-	-	-	-	2	0
Sozialabbau, Soziale Ungerechtigkeiten	0	-	-	5	2	-	-	-	0	-
Gesundheitspolitik, -reform, Krankenkassen	0	0	-	2	2	-	-	-	-	-
Gegenwärtige Politik, Parteien und Politiker in Deutschland allgemein	0	0	0	-	-	3	-	-	-	-
Außenpolitik gegenüber Russland	0	-	-	1	-	-	-	-	3	-
Umweltpolitik/ -schutz	0	-	1	-	-	-	-	-	-	-
Rechtsextremismus, -terrorismus, Ausländerfeindlichkeit, Debatte um NPD	0	-	-	-	-	-	-	-	-	1
Diskussion um Flughafen BER, Verschiebung der Eröffnung, personelle Konsequenzen	0	0	1	-	-	-	-	-	-	-
Bundestagswahl, Wahlkampf	0	-	1	-	0	-	-	-	-	-
Diskussion um Nachfolge des Bundespräsidenten, Wahl	0	-	-	-	-	-	-	-	1	0
Diskussion um PKW-Maut	0	-	-	-	-	-	-	-	1	0
Armut in Deutschland, Arm-Reich-Gefälle, Unterschichten-Debatte	0	-	1	-	-	-	-	-	-	-
ZUSAMMENFASSUNG: Flüchtlinge / Zuwanderung / Übergriffe	12	10	8	9	11	8	29	2	10	15
ZUSAMMENFASSUNG: Terror, -anschläge, -bedrohung	4	4	3	11	4	4	7	4	5	4
ZUSAMMENFASSUNG: Kriege / Unruhen in der Welt	1	1	2	3	2	2	3	-	-	1

** Grundgesamtheit: Bevölkerung in Deutschland ab 14 Jahren **

Prozentwerte (senkrecht)

Frage: Wenn Sie jetzt einmal an die letzten Tage zurückdenken, welches Thema aus Politik, Wirtschaft und Gesellschaft hat Sie da persönlich am meisten beschäftigt?
1. Nennung (Offene Frage, bis zu 2 Nennungen)

	Gesamt	Parteipräferenz (Wahlberechtigte ab 18 Jahren)								
		CDU/ CSU	SPD	Linke	B90/ Grüne	FDP	AfD	Sonstige	Nicht/ ungültig wählen	Weiß noch nicht
Sonstiges	3	4	4	-	4	7	1	-	4	1
Weiß nicht	6	3	6	4	-	5	6	-	8	9
Keine Angabe	6	4	6	6	2	-	-	8	13	9
Summe	100	100	100	100	100	100	100	100	100	100

** Grundgesamtheit: Bevölkerung in Deutschland ab 14 Jahren **

Prozentwerte (senkrecht)

ThemenMonitor - KW 04/2017

Frage: Wenn Sie jetzt einmal an die letzten Tage zurückdenken, welches Thema aus Politik, Wirtschaft und Gesellschaft hat Sie da persönlich am meisten beschäftigt?
2. Nennung (Offene Frage, bis zu 2 Nennungen)

	Gesamt	Deutschland		Alter in Jahren				Geschlecht		Schulabschluss			Berufstätig		monatl. HH-Netto-EK		
		West	Ost	14-34	35-49	50-64	65+	Männlich	Weiblich	Haupt-/Volkschule	Mittlere Reife/POS	Abitur/Fachhochschulreife	Ja	Nein	unter 1500	1500 bis unter 3000	3000 und mehr
Basis ungewichtet	1011	788	223	132	190	361	328	494	517	199	328	449	532	476	150	380	328
BASIS: Befragte mit 2. Nennung	483	383	100	51	90	173	169	242	241	84	154	233	250	232	58	187	171
Kanzlerkandidatur SPD	22	22	23	23	21	18	26	21	24	18	20	26	22	22	10	22	23
US-Präsidentschaft Donald Trump	16	17	14	21	15	16	14	18	15	17	16	18	16	16	18	14	18
Ausländer in Deutschland, Zuwanderungs-, Asylpolitik	6	7	4	2	6	10	6	7	5	10	5	6	6	6	3	6	8
Flüchtlingsströme / Europäische Einwanderungspolitik	6	6	5	6	9	4	5	4	8	5	6	6	6	6	5	8	6
Debatte um EU-Austritt Großbritanniens / Referendum	4	5	2	2	5	7	3	4	4	4	5	4	4	4	6	4	3
Kriege, Unruhen, Terror in der Welt allgemein	3	3	4	7	1	3	3	1	6	2	4	4	3	3	3	4	3
Innere Sicherheit, Kriminalität, Bekämpfung Terrorismus	3	4	-	3	4	4	2	3	3	2	4	2	5	1	3	5	2
Entwicklung der AfD, Parteitag, -programm	3	2	5	1	6	3	2	5	1	1	3	4	4	2	2	1	5
Allgemeine Wirtschaftslage	3	3	2	-	5	3	2	4	2	3	3	3	4	2	-	3	4
Politische Situation in der Türkei allgemein, Militärputsch	2	3	-	3	2	3	2	2	3	5	1	1	3	2	3	4	1
Anschlag am Breitscheidplatz in Berlin	2	1	5	3	1	4	-	3	1	5	2	1	2	2	6	3	0
Umwelt- und Naturkatastrophen	2	2	3	2	1	2	3	0	4	-	4	1	2	2	7	2	0
Gegenwärtige Politik, Parteien und Politiker in Deutschland allgemein	2	1	5	4	1	0	3	2	2	1	1	3	2	1	3	1	2
Bundestagswahl, Wahlkampf	2	2	1	4	-	2	2	2	1	2	1	2	1	3	1	1	3
Bürgerkrieg im Irak und Syrien / Terrorgruppe "IS" / Russlands																	
Eingreifen in Syrien	2	1	3	-	2	2	3	1	2	1	2	1	1	2	2	3	1
Rentenpolitik, Altersvorsorge	1	1	3	-	2	1	3	2	1	1	3	0	1	2	2	1	2
Diskussion um PKW-Maut	1	1	3	1	4	1	-	2	0	1	2	1	2	0	1	2	-
Rechtsextremismus, -terrorismus, Ausländerfeindlichkeit, Debatte um NPD	1	1	1	3	1	2	0	1	1	-	1	3	2	1	-	0	3
EU-Politik allgemein	1	1	1	-	1	1	2	1	0	-	2	1	1	1	2	0	2
Diskussion um Nachfolge des Bundespräsidenten, Wahl	1	1	-	3	1	-	-	1	0	-	-	1	0	1	-	1	-
Steuerpolitik, Finanzpolitik	1	1	1	1	1	0	0	1	1	-	-	3	1	1	-	1	1
Gesundheitspolitik, -reform, Krankenkassen	1	0	3	-	1	-	2	1	1	1	1	0	1	1	2	1	1
Bildungspolitik, Pisa-Studie	1	1	-	-	1	1	1	0	1	-	1	1	1	0	2	-	1
Armut in Deutschland, Arm-Reich-Gefälle, Unterschichten-Debatte	1	1	1	-	-	1	2	1	0	1	0	1	1	1	1	1	-
Arbeitslosigkeit / Arbeitsmarktpolitik	1	-	4	-	1	2	-	1	1	1	1	-	1	-	1	-	1
Außenpolitik der Regierung	1	1	-	-	1	0	1	1	1	-	1	1	1	1	-	1	-
Sozialabbau, Soziale Ungerechtigkeiten	1	1	-	-	1	0	1	1	0	1	-	1	1	0	1	1	0
Politikverdrossenheit, Inkompetenz, Verlogenheit, Korruption von Politikern	1	1	0	-	1	1	0	1	0	-	1	1	1	0	-	0	1
Außenpolitik gegenüber Russland	0	0	-	-	1	-	-	-	1	-	-	-	1	-	2	-	-
Diskussion um Flughafen BER, Verschiebung der Eröffnung, personelle Konsequenzen	0	-	1	-	-	-	1	0	-	1	-	-	-	0	-	0	-
Umweltpolitik/ -schutz	0	0	-	-	-	0	0	0	0	-	-	0	0	0	-	0	0
ZUSAMMENFASSUNG: Flüchtlinge / Zuwanderung / Übergriffe	12	13	9	8	16	14	11	11	13	15	10	12	12	13	8	14	15
ZUSAMMENFASSUNG: Terror, -anschläge, -bedrohung	10	9	12	13	7	13	7	8	11	10	12	8	11	8	14	14	7
ZUSAMMENFASSUNG: Kriege / Unruhen in der Welt	5	4	7	7	3	5	5	2	7	3	6	5	5	5	5	6	4
Sonstiges	9	9	9	12	6	8	11	8	11	15	12	4	6	13	15	8	6

** Grundgesamtheit: Bevölkerung in Deutschland ab 14 Jahren **

Prozentwerte (senkrecht)

Frage: Wenn Sie jetzt einmal an die letzten Tage zurückdenken, welches Thema aus Politik, Wirtschaft und Gesellschaft hat Sie da persönlich am meisten beschäftigt?
2. Nennung (Offene Frage, bis zu 2 Nennungen)

	Gesamt	Deutschland		Alter in Jahren				Geschlecht		Schulabschluss			Berufstätig		monatl. HH-Netto-EK			
		West	Ost	14-34	35-49	50-64	65+	Männlich	Weiblich	Haupt-/Volksschule	Mittlere Reife/POS	Abitur/Fachhochschulreife	Ja	Nein	unter 1500	1500 bis unter 3000	3000 und mehr	
Weiß nicht	-	-	-	-	-	-	-	-	-	-	-	-	-	-	-	-	-	-
Keine Angabe	-	-	-	-	-	-	-	-	-	-	-	-	-	-	-	-	-	-
Summe	100	100	100	100	100	100	100	100	100	100	100	100	100	100	100	100	100	

** Grundgesamtheit: Bevölkerung in Deutschland ab 14 Jahren **

Prozentwerte (senkrecht)

ThemenMonitor - KW 04/2017

Frage: Wenn Sie jetzt einmal an die letzten Tage zurückdenken, welches Thema aus Politik, Wirtschaft und Gesellschaft hat Sie da persönlich am meisten beschäftigt?
2. Nennung (Offene Frage, bis zu 2 Nennungen)

	Gesamt	Parteipräferenz (Wahlberechtigte ab 18 Jahren)								
		CDU/ CSU	SPD	Linke	B90/ Grüne	FDP	AfD	Sonstige	Nicht/ ungültig wählen	Weiß noch nicht
Basis ungewichtet	1011	226	190	48	64	50	66	13	59	218
BASIS: Befragte mit 2. Nennung										
Kanzlerkandidatur SPD	22	26	17	10	36	30	20	-	12	24
US-Präsidentschaft Donald Trump	16	18	21	18	30	4	7	45	19	14
Ausländer in Deutschland, Zuwanderungs-, Asylpolitik	6	5	5	5	-	12	11	-	2	11
Flüchtlingsströme / Europäische Einwanderungspolitik	6	3	9	-	9	-	7	-	2	9
Debatte um EU-Austritt Großbritanniens / Referendum	4	3	6	12	6	10	-	-	8	4
Kriege, Unruhen, Terror in der Welt allgemein	3	3	1	-	-	9	2	-	-	7
Innere Sicherheit, Kriminalität, Bekämpfung Terrorismus	3	3	-	-	-	2	6	-	10	2
Entwicklung der AfD, Parteitag, -programm	3	6	3	3	-	-	4	-	-	3
Allgemeine Wirtschaftslage	3	3	3	16	-	4	4	-	-	2
Politische Situation in der Türkei allgemein, Militärputsch	2	-	2	-	1	8	2	-	-	2
Anschlag am Breitscheidplatz in Berlin	2	1	4	-	-	-	-	-	18	1
Umwelt- und Naturkatastrophen	2	3	1	-	3	-	2	-	-	1
Gegenwärtige Politik, Parteien und Politiker in Deutschland allgemein	2	2	1	-	4	-	5	55	-	0
Bundestagswahl, Wahlkampf	2	0	1	-	-	3	-	-	-	6
Bürgerkrieg im Irak und Syrien / Terrorgruppe "IS" / Russlands Eingreifen in Syrien	2	3	3	-	-	-	3	-	-	-
Rentenpolitik, Altersvorsorge	1	1	2	-	-	-	4	-	-	2
Diskussion um PKW-Maut	1	-	0	-	-	-	9	-	11	-
Rechtsextremismus, -terrorismus, Ausländerfeindlichkeit, Debatte um NPD	1	2	2	11	-	-	-	-	-	-
EU-Politik allgemein	1	-	2	-	-	3	3	-	-	1
Diskussion um Nachfolge des Bundespräsidenten, Wahl	1	-	1	-	-	-	-	-	-	-
Steuerpolitik, Finanzpolitik	1	1	-	4	4	1	1	-	-	-
Gesundheitspolitik, -reform, Krankenkassen	1	1	3	-	-	-	-	-	-	-
Bildungspolitik, Pisa-Studie	1	1	-	6	1	-	-	-	-	-
Armut in Deutschland, Arm-Reich-Gefälle, Unterschichten-Debatte	1	0	1	7	-	-	3	-	-	-
Arbeitslosigkeit / Arbeitsmarktpolitik	1	1	-	-	-	-	2	-	5	-
Außenpolitik der Regierung	1	1	1	-	3	-	-	-	-	-
Sozialabbau, Soziale Ungerechtigkeiten	1	-	1	-	-	-	1	-	-	2
Politikverdrossenheit, Inkompetenz, Verlogenheit, Korruption von Politikern	1	-	-	-	-	-	-	-	5	2
Außenpolitik gegenüber Russland	0	-	-	-	-	-	-	-	-	-
Diskussion um Flughafen BER, Verschiebung der Eröffnung, personelle Konsequenzen	0	1	-	-	-	-	-	-	-	-
Umweltpolitik/ -schutz	0	-	0	-	-	-	1	-	-	-
ZUSAMMENFASSUNG: Flüchtlinge / Zuwanderung / Übergriffe	12	8	13	5	9	12	17	-	3	21
ZUSAMMENFASSUNG: Terror, -anschläge, -bedrohung	10	10	7	-	-	11	11	-	29	10
ZUSAMMENFASSUNG: Kriege / Unruhen in der Welt	5	6	3	-	-	9	5	-	-	7
Sonstiges	9	13	10	8	2	14	5	-	8	5

** Grundgesamtheit: Bevölkerung in Deutschland ab 14 Jahren **

Prozentwerte (senkrecht)

Frage: Wenn Sie jetzt einmal an die letzten Tage zurückdenken, welches Thema aus Politik, Wirtschaft und Gesellschaft hat Sie da persönlich am meisten beschäftigt?
2. Nennung (Offene Frage, bis zu 2 Nennungen)

	Gesamt	Parteipräferenz (Wahlberechtigte ab 18 Jahren)								
		CDU/ CSU	SPD	Linke	B90/ Grüne	FDP	AfD	Sonstige	Nicht/ ungültig wählen	Weiß noch nicht
Weiß nicht Keine Angabe	-	-	-	-	-	-	-	-	-	-
Summe	100	100	100	100	100	100	100	100	100	100

** Grundgesamtheit: Bevölkerung in Deutschland ab 14 Jahren **

Prozentwerte (senkrecht)

ThemenMonitor - KW 04/2017

Fehlertoleranztabelle


Lesebeispiel: In einer Stichprobe von 1000 Personen sei ein Anteil von 20% für ein Merkmal ermittelt worden.

Dann liegt der wahre Wert der Grundgesamtheit mit 95%iger Wahrscheinlichkeit im Intervall $20\% \pm 2,5\%$ also zwischen 17,5% und 22,5%.

Die Tabelle basiert auf der Formel für das Konfidenzintervall bei Zufallsstichproben mit großen Grundgesamtheiten: $K(p,n) \approx 1,96 \sqrt{p(1-p)/n}$

In Feldern mit '---' beträgt das Konfidenzintervall mehr als die Hälfte des Anteils und obige Formel ist nicht mehr anwendbar.

Größe der Stichprobe n=	Anteilswerte in der Stichprobe																		
	1%	2%	3%	4%	5%	10%	15%	20%	25%	30%	35%	40%	45%	50%	60%	70%	80%	90%	95%
100	---	---	---	---	---	---	7,0%	7,8%	8,5%	9,0%	9,3%	9,6%	9,8%	9,8%	9,6%	9,0%	7,8%	---	---
200	---	---	---	---	---	4,2%	4,9%	5,5%	6,0%	6,4%	6,6%	6,8%	6,9%	6,9%	6,8%	6,4%	5,5%	4,2%	---
300	---	---	---	---	2,5%	3,4%	4,0%	4,5%	4,9%	5,2%	5,4%	5,5%	5,6%	5,7%	5,5%	5,2%	4,5%	3,4%	2,5%
400	---	---	---	1,9%	2,1%	2,9%	3,5%	3,9%	4,2%	4,5%	4,7%	4,8%	4,9%	4,9%	4,8%	4,5%	3,9%	2,9%	2,1%
500	---	---	---	1,7%	1,9%	2,6%	3,1%	3,5%	3,8%	4,0%	4,2%	4,3%	4,4%	4,4%	4,3%	4,0%	3,5%	2,6%	1,9%
600	---	---	1,4%	1,6%	1,7%	2,4%	2,9%	3,2%	3,5%	3,7%	3,8%	3,9%	4,0%	4,0%	3,9%	3,7%	3,2%	2,4%	1,7%
700	---	---	1,3%	1,5%	1,6%	2,2%	2,6%	3,0%	3,2%	3,4%	3,5%	3,6%	3,7%	3,7%	3,6%	3,4%	3,0%	2,2%	1,6%
800	---	1,0%	1,2%	1,4%	1,5%	2,1%	2,5%	2,8%	3,0%	3,2%	3,3%	3,4%	3,4%	3,5%	3,4%	3,2%	2,8%	2,1%	1,5%
900	---	0,9%	1,1%	1,3%	1,4%	2,0%	2,3%	2,6%	2,8%	3,0%	3,1%	3,2%	3,3%	3,3%	3,2%	3,0%	2,6%	2,0%	1,4%
1000	---	0,9%	1,1%	1,2%	1,4%	1,9%	2,2%	2,5%	2,7%	2,8%	3,0%	3,0%	3,1%	3,1%	3,0%	2,8%	2,5%	1,9%	1,4%
1100	---	0,8%	1,0%	1,2%	1,3%	1,8%	2,1%	2,4%	2,6%	2,7%	2,8%	2,9%	2,9%	3,0%	2,9%	2,7%	2,4%	1,8%	1,3%
1200	---	0,8%	1,0%	1,1%	1,2%	1,7%	2,0%	2,3%	2,5%	2,6%	2,7%	2,8%	2,8%	2,8%	2,8%	2,6%	2,3%	1,7%	1,2%
1300	---	0,8%	0,9%	1,1%	1,2%	1,6%	1,9%	2,2%	2,4%	2,5%	2,6%	2,7%	2,7%	2,7%	2,7%	2,5%	2,2%	1,6%	1,2%
1400	---	0,7%	0,9%	1,0%	1,1%	1,6%	1,9%	2,1%	2,3%	2,4%	2,5%	2,6%	2,6%	2,6%	2,6%	2,4%	2,1%	1,6%	1,1%
1500	---	0,7%	0,9%	1,0%	1,1%	1,5%	1,8%	2,0%	2,2%	2,3%	2,4%	2,5%	2,5%	2,5%	2,5%	2,3%	2,0%	1,5%	1,1%
1600	0,5%	0,7%	0,8%	1,0%	1,1%	1,5%	1,7%	2,0%	2,1%	2,2%	2,3%	2,4%	2,4%	2,5%	2,4%	2,2%	2,0%	1,5%	1,1%
1700	0,5%	0,7%	0,8%	0,9%	1,0%	1,4%	1,7%	1,9%	2,1%	2,2%	2,3%	2,3%	2,4%	2,4%	2,3%	2,2%	1,9%	1,4%	1,0%
1800	0,5%	0,6%	0,8%	0,9%	1,0%	1,4%	1,6%	1,8%	2,0%	2,1%	2,2%	2,3%	2,3%	2,3%	2,3%	2,1%	1,8%	1,4%	1,0%
1900	0,4%	0,6%	0,8%	0,9%	1,0%	1,3%	1,6%	1,8%	1,9%	2,1%	2,1%	2,2%	2,2%	2,2%	2,2%	2,1%	1,8%	1,3%	1,0%
2000	0,4%	0,6%	0,7%	0,9%	1,0%	1,3%	1,6%	1,8%	1,9%	2,0%	2,1%	2,1%	2,2%	2,2%	2,1%	2,0%	1,8%	1,3%	1,0%
2500	0,4%	0,5%	0,7%	0,8%	0,9%	1,2%	1,4%	1,6%	1,7%	1,8%	1,9%	1,9%	2,0%	2,0%	1,9%	1,8%	1,6%	1,2%	0,9%
3000	0,4%	0,5%	0,6%	0,7%	0,8%	1,1%	1,3%	1,4%	1,5%	1,6%	1,7%	1,8%	1,8%	1,8%	1,8%	1,6%	1,4%	1,1%	0,8%
4000	0,3%	0,4%	0,5%	0,6%	0,7%	0,9%	1,1%	1,2%	1,3%	1,4%	1,5%	1,5%	1,5%	1,5%	1,5%	1,4%	1,2%	0,9%	0,7%
5000	0,3%	0,4%	0,5%	0,5%	0,6%	0,8%	1,0%	1,1%	1,2%	1,3%	1,3%	1,4%	1,4%	1,4%	1,4%	1,3%	1,1%	0,8%	0,6%
6000	0,3%	0,4%	0,4%	0,5%	0,6%	0,8%	0,9%	1,0%	1,1%	1,2%	1,2%	1,2%	1,3%	1,3%	1,2%	1,2%	1,0%	0,8%	0,6%
8000	0,2%	0,3%	0,4%	0,4%	0,5%	0,7%	0,8%	0,9%	0,9%	1,0%	1,0%	1,1%	1,1%	1,1%	1,1%	1,0%	0,9%	0,7%	0,5%
10000	0,2%	0,3%	0,3%	0,4%	0,4%	0,6%	0,7%	0,8%	0,8%	0,9%	0,9%	1,0%	1,0%	1,0%	1,0%	0,9%	0,8%	0,6%	0,4%
11000	0,2%	0,3%	0,3%	0,4%	0,4%	0,6%	0,7%	0,7%	0,8%	0,9%	0,9%	0,9%	0,9%	0,9%	0,9%	0,9%	0,7%	0,6%	0,4%
20000	0,1%	0,2%	0,2%	0,3%	0,3%	0,4%	0,5%	0,6%	0,6%	0,6%	0,7%	0,7%	0,7%	0,7%	0,7%	0,6%	0,6%	0,4%	0,3%
25000	0,1%	0,2%	0,2%	0,2%	0,3%	0,4%	0,4%	0,5%	0,5%	0,6%	0,6%	0,6%	0,6%	0,6%	0,6%	0,6%	0,5%	0,4%	0,3%
30000	0,1%	0,2%	0,2%	0,2%	0,2%	0,3%	0,4%	0,5%	0,5%	0,5%	0,5%	0,5%	0,6%	0,6%	0,6%	0,5%	0,5%	0,3%	0,2%



ThemenMonitor – KW 05 / 2017

Eine Studie von infratest dimap für das Bundespresseamt / BPA

Tabellarische Übersichten

317100300

Untersuchungsanlage

Grundgesamtheit:	Bevölkerung in Deutschland ab 14 Jahren	
Stichprobe:	Repräsentative Zufallsauswahl / Dual-Frame	
Erhebungsverfahren:	Telefoninterviews (CATI)	
Fallzahl:	1.006 Befragte	
Erhebungszeitraum:	31. Januar bis 1. Februar 2017	
Fehlertoleranz:	1,4 ¹ bis 3,1 ² Prozentpunkte	
Institut:	Infratest dimap / www.infratest-dimap.de	
Ihre Ansprechpartner:	Michael Kunert	☎ +49 (0)30 533 22-154 ✉ michael.kunert@infratest-dimap.de
	Irina Roth	☎ +49 (0)30 533 22-112 ✉ irina.roth@infratest-dimap.de

¹ bei einem Anteilswert von 5%

² bei einem Anteilswert von 50%

Inhaltsverzeichnis

Frage: Wenn Sie jetzt einmal an die letzten Tage zurückdenken, welches Thema aus Politik, Wirtschaft und Gesellschaft hat Sie da persönlich am meisten beschäftigt?	
Zusammenfassung 1. + 2. Nennung (Offene Frage, bis zu 2 Nennungen)	1
Frage:(Kopf 2)	3
Frage: Wenn Sie jetzt einmal an die letzten Tage zurückdenken, welches Thema aus Politik, Wirtschaft und Gesellschaft hat Sie da persönlich am meisten beschäftigt?	
1. Nennung (Offene Frage, bis zu 2 Nennungen)	5
Frage:(Kopf 2)	7
Frage: Wenn Sie jetzt einmal an die letzten Tage zurückdenken, welches Thema aus Politik, Wirtschaft und Gesellschaft hat Sie da persönlich am meisten beschäftigt?	
2. Nennung (Offene Frage, bis zu 2 Nennungen)	9
Frage:(Kopf 2)	11
Fehlertoleranztafel	13

ThemenMonitor - KW 05/2017

Frage: Wenn Sie jetzt einmal an die letzten Tage zurückdenken, welches Thema aus Politik, Wirtschaft und Gesellschaft hat Sie da persönlich am meisten beschäftigt?
Zusammenfassung 1. + 2. Nennung (Offene Frage, bis zu 2 Nennungen)

	Gesamt	Deutschland		Alter in Jahren				Geschlecht		Schulabschluss			Berufstätig		monatl. HH-Netto-EK		
		West	Ost	14-34	35-49	50-64	65+	Männlich	Weiblich	Haupt-/Volkschule	Mittlere Reife/POS	Abitur/Fachhochschulreife	Ja	Nein	unter 1500	1500 bis unter 3000	3000 und mehr
Basis ungewichtet	1006	784	222	145	200	344	317	471	535	189	327	451	535	469	153	348	315
Zusammenfassung 1. + 2. Nennung																	
US-Präsidentschaft Donald Trump	63	65	58	59	60	68	66	66	61	56	63	71	65	61	59	61	73
Kanzlerkandidatur SPD	15	16	9	12	15	18	15	15	15	13	14	20	17	13	8	14	19
Flüchtlingsströme / Europäische Einwanderungspolitik	11	11	10	10	12	12	10	10	12	12	12	10	11	11	14	13	8
Ausländer in Deutschland, Zuwanderungs-, Asylpolitik	5	4	6	3	5	5	5	5	4	4	6	4	6	3	4	5	4
Kriege, Unruhen, Terror in der Welt allgemein	2	2	3	2	0	3	2	2	1	4	2	1	2	1	1	2	2
Verhandlungen mit der Türkei, Verhalten der türkischen Regierung	2	2	1	2	1	3	2	2	1	1	3	1	2	2	2	2	3
Gegenwärtige Politik, Parteien und Politiker in Deutschland allgemein	2	2	1	1	1	2	2	1	2	1	2	2	2	1	0	2	2
Bundestagswahl, Wahlkampf	1	1	1	2	1	1	2	2	1	0	2	1	1	1	-	2	1
Sozialabbau, Soziale Ungerechtigkeiten	1	2	1	0	1	2	3	1	1	2	1	1	1	2	3	1	0
Innere Sicherheit, Kriminalität, Bekämpfung Terrorismus	1	2	0	1	0	2	2	2	1	1	1	2	1	2	1	2	1
Allgemeine Wirtschaftslage	1	1	2	2	1	1	2	2	1	2	1	2	1	1	1	1	2
Skandale bei VW z.B. Abgasaffäre, Streit mit Zulieferern	1	1	0	0	1	1	2	1	1	1	1	1	1	1	-	2	1
EU-Politik allgemein	1	1	2	1	2	0	1	2	1	2	0	2	1	1	1	2	0
Außenpolitik der Regierung	1	1	1	-	2	2	1	1	1	1	1	2	1	1	-	1	2
Debatte um EU-Austritt Großbritanniens / Referendum	1	1	1	1	1	1	1	1	1	1	1	0	1	1	2	1	1
Entwicklung der AfD, Parteitag, -programm	1	1	0	1	2	1	1	0	2	1	1	2	1	1	2	0	2
Rentenpolitik, Altersvorsorge	1	1	-	1	1	1	0	1	1	1	0	2	1	1	1	1	1
Arbeitslosigkeit / Arbeitsmarktpolitik	1	1	0	1	2	1	0	1	1	-	1	1	1	0	1	1	-
Bildungspolitik, Pisa-Studie	1	1	1	0	1	0	1	1	1	-	0	2	1	1	0	2	0
Politikverdrossenheit, Inkompetenz, Verlogenheit, Korruption von Politikern	1	1	1	1	-	1	1	1	1	1	1	0	1	1	1	1	-
Familienpolitik, Kinderbetreuung, Betreuungsgeld	1	0	1	1	1	-	1	0	1	-	0	2	0	1	0	1	1
Steuerpolitik, Finanzpolitik	1	1	1	-	1	1	1	1	1	1	0	1	1	1	-	1	0
Armut in Deutschland, Arm-Reich-Gefälle, Unterschichten-Debatte	1	1	0	-	-	2	1	1	1	1	0	1	1	1	-	0	0
Diskussion um Nachfolge des Bundespräsidenten, Wahl	1	1	1	-	-	2	1	0	1	1	0	1	1	0	-	1	1
Umweltpolitik/ -schutz	1	1	1	0	-	1	0	0	1	1	1	0	1	0	1	1	0
Bürgerkrieg im Irak und Syrien / Terrorgruppe "IS" / Russlands Eingreifen in Syrien	1	0	2	1	0	1	0	0	1	-	0	1	1	0	0	1	1
Gesundheitspolitik, -reform, Krankenkassen	1	1	1	1	-	1	0	-	1	0	1	-	1	0	-	1	0
Außenpolitik gegenüber Russland	0	0	0	-	0	1	0	1	0	0	1	0	0	0	-	1	0
Wetter, Unwetter in Deutschland	0	0	0	-	0	0	0	0	-	1	-	0	0	0	1	0	-
Anschlag am Breitscheidplatz in Berlin	0	0	-	-	-	0	1	0	0	-	0	0	0	0	-	-	0
Rechtsextremismus, -terrorismus, Ausländerfeindlichkeit, Debatte um NPD	0	0	0	-	1	0	-	0	0	-	0	0	0	0	-	0	1
Gewerkschaften, -politik, Streiks, Lohnforderungen	0	0	0	-	0	0	0	-	0	-	-	0	0	0	0	-	0
ZUSAMMENFASSUNG: Flüchtlinge / Zuwanderung / Übergriffe	15	15	16	13	17	17	15	15	16	16	17	14	17	14	18	18	11
ZUSAMMENFASSUNG: Terror, -anschläge, -bedrohung	4	4	5	4	1	6	5	5	4	5	4	4	4	4	2	5	4
ZUSAMMENFASSUNG: Kriege / Unruhen in der Welt	2	2	5	3	1	3	3	3	2	4	2	2	3	2	2	3	3

** Grundgesamtheit: Bevölkerung in Deutschland ab 14 Jahren **

Prozentwerte (senkrecht)

ThemenMonitor - KW 05/2017

Frage: Wenn Sie jetzt einmal an die letzten Tage zurückdenken, welches Thema aus Politik, Wirtschaft und Gesellschaft hat Sie da persönlich am meisten beschäftigt?
Zusammenfassung 1. + 2. Nennung (Offene Frage, bis zu 2 Nennungen)

	Gesamt	Deutschland		Alter in Jahren				Geschlecht		Schulabschluss			Berufstätig		monatl. HH-Netto-EK		
		West	Ost	14-34	35-49	50-64	65+	Männlich	Weiblich	Haupt-/Volkschule	Mittlere Reife/POS	Abitur/Fachhochschulreife	Ja	Nein	unter 1500	1500 bis unter 3000	3000 und mehr
Sonstiges	8	7	9	7	9	8	7	8	8	6	7	9	8	7	6	8	9
Weiß nicht	8	8	8	13	10	4	5	7	8	12	9	2	7	9	11	7	6
Keine Angabe	5	5	8	7	6	4	5	5	6	6	6	4	6	5	7	6	3
Summe	139	141	131	128	138	149	142	139	139	134	140	147	145	133	126	143	145

** Grundgesamtheit: Bevölkerung in Deutschland ab 14 Jahren **

Prozentwerte (senkrecht)

ThemenMonitor - KW 05/2017

Frage: Wenn Sie jetzt einmal an die letzten Tage zurückdenken, welches Thema aus Politik, Wirtschaft und Gesellschaft hat Sie da persönlich am meisten beschäftigt?
Zusammenfassung 1. + 2. Nennung (Offene Frage, bis zu 2 Nennungen)

	Gesamt	Parteipräferenz (Wahlberechtigte ab 18 Jahren)								
		CDU/ CSU	SPD	Linke	B90/ Grüne	FDP	AfD	Sonstige	Nicht/ ungültig wählen	Weiß noch nicht
Basis ungewichtet	1006	201	226	40	55	51	49	11	44	244
Zusammenfassung 1. + 2. Nennung										
US-Präsidentschaft Donald Trump	63	72	68	79	74	72	55	52	36	57
Kanzlerkandidatur SPD	15	16	25	14	15	21	13	7	2	10
Flüchtlingsströme / Europäische Einwanderungspolitik	11	11	10	9	7	10	22	-	12	12
Ausländer in Deutschland, Zuwanderungs-, Asylpolitik	5	6	4	-	6	4	12	-	2	4
Kriege, Unruhen, Terror in der Welt allgemein	2	1	2	-	3	-	6	-	5	2
Verhandlungen mit der Türkei, Verhalten der türkischen Regierung	2	2	3	7	-	4	-	-	1	2
Gegenwärtige Politik, Parteien und Politiker in Deutschland allgemein	2	2	1	-	3	2	4	12	-	1
Bundestagswahl, Wahlkampf	1	1	3	1	3	-	-	-	2	-
Sozialabbau, Soziale Ungerechtigkeiten	1	1	2	-	-	-	0	-	5	2
Innere Sicherheit, Kriminalität, Bekämpfung Terrorismus	1	2	1	-	-	3	-	-	4	2
Allgemeine Wirtschaftslage	1	2	1	1	1	7	-	-	5	1
Skandale bei VW z.B. Abgasaffäre, Streit mit Zulieferern	1	3	1	-	-	-	-	-	-	1
EU-Politik allgemein	1	-	1	-	-	3	7	-	-	1
Außenpolitik der Regierung	1	-	2	-	-	3	2	-	1	1
Debatte um EU-Austritt Großbritanniens / Referendum	1	2	1	-	-	-	-	-	2	0
Entwicklung der AfD, Parteitag, -programm	1	1	1	-	-	6	-	13	-	1
Rentenpolitik, Altersvorsorge	1	1	1	-	4	5	-	-	-	1
Arbeitslosigkeit / Arbeitsmarktpolitik	1	1	1	-	-	-	1	15	1	1
Bildungspolitik, Pisa-Studie	1	0	1	4	1	3	-	-	-	0
Politikverdrossenheit, Inkompetenz, Verlogenheit, Korruption von Politikern	1	1	-	5	-	-	-	-	5	0
Familienpolitik, Kinderbetreuung, Betreuungsgeld	1	1	0	-	-	3	3	-	-	0
Steuerpolitik, Finanzpolitik	1	1	1	4	-	-	1	-	1	1
Armut in Deutschland, Arm-Reich-Gefälle, Unterschichten-Debatte	1	1	1	-	-	-	-	-	-	1
Diskussion um Nachfolge des Bundespräsidenten, Wahl	1	1	-	-	-	-	-	7	-	1
Umweltpolitik/ -schutz	1	-	1	-	6	3	-	-	-	-
Bürgerkrieg im Irak und Syrien / Terrorgruppe "IS" / Russlands Eingreifen in Syrien	1	0	2	-	3	-	-	-	-	0
Gesundheitspolitik, -reform, Krankenkassen	1	2	1	-	-	-	-	-	-	0
Außenpolitik gegenüber Russland	0	-	1	1	-	-	-	-	-	1
Wetter, Unwetter in Deutschland	0	0	-	-	-	-	-	-	-	0
Anschlag am Breitscheidplatz in Berlin	0	0	-	-	-	-	2	3	-	-
Rechtsextremismus, -terrorismus, Ausländerfeindlichkeit, Debatte um NPD	0	0	-	-	-	-	-	-	-	1
Gewerkschaften, -politik, Streiks, Lohnforderungen	0	0	0	-	-	1	-	-	-	-
ZUSAMMENFASSUNG: Flüchtlinge / Zuwanderung / Übergriffe	15	18	14	9	13	14	34	-	14	17
ZUSAMMENFASSUNG: Terror, -anschläge, -bedrohung	4	4	5	-	6	3	9	3	9	4
ZUSAMMENFASSUNG: Kriege / Unruhen in der Welt	2	2	3	-	6	-	6	-	5	2

** Grundgesamtheit: Bevölkerung in Deutschland ab 14 Jahren **

Prozentwerte (senkrecht)

ThemenMonitor - KW 05/2017

Frage: Wenn Sie jetzt einmal an die letzten Tage zurückdenken, welches Thema aus Politik, Wirtschaft und Gesellschaft hat Sie da persönlich am meisten beschäftigt?
Zusammenfassung 1. + 2. Nennung (Offene Frage, bis zu 2 Nennungen)

	Gesamt	Parteipräferenz (Wahlberechtigte ab 18 Jahren)								
		CDU/ CSU	SPD	Linke	B90/ Grüne	FDP	AfD	Sonstige	Nicht/ ungültig wählen	Weiß noch nicht
Sonstiges	8	8	6	21	13	7	10	15	4	4
Weiß nicht	8	4	7	-	3	-	2	-	19	11
Keine Angabe	5	1	4	-	1	-	8	26	11	7
Summe	139	145	150	147	141	157	148	153	119	130

** Grundgesamtheit: Bevölkerung in Deutschland ab 14 Jahren **

Prozentwerte (senkrecht)

ThemenMonitor - KW 05/2017

Frage: Wenn Sie jetzt einmal an die letzten Tage zurückdenken, welches Thema aus Politik, Wirtschaft und Gesellschaft hat Sie da persönlich am meisten beschäftigt?
1. Nennung (Offene Frage, bis zu 2 Nennungen)

	Gesamt	Deutschland		Alter in Jahren				Geschlecht		Schulabschluss			Berufstätig		monatl. HH-Netto-EK		
		West	Ost	14-34	35-49	50-64	65+	Männlich	Weiblich	Haupt-/Volks-schule	Mittlere Reife/ POS	Abitur/ Fachhoch-schulreife	Ja	Nein	unter 1500	1500 bis unter 3000	3000 und mehr
Basis ungewichtet	1006	784	222	145	200	344	317	471	535	189	327	451	535	469	153	348	315
1. Nennung																	
US-Präsidentschaft Donald Trump	57	58	53	53	55	59	61	59	55	52	55	65	56	58	54	55	65
Flüchtlingsströme / Europäische Einwanderungspolitik	7	7	7	9	8	7	6	6	9	9	8	7	7	8	12	9	4
Kanzlerkandidatur SPD	6	6	5	4	5	6	7	5	6	5	6	6	6	6	3	6	7
Ausländer in Deutschland, Zuwanderungs-, Asylpolitik	3	2	4	2	4	4	2	4	2	2	3	2	4	1	3	3	2
Kriege, Unruhen, Terror in der Welt allgemein	1	1	3	1	-	2	1	1	1	3	1	0	1	1	1	2	0
Allgemeine Wirtschaftslage	1	1	1	2	-	1	1	1	1	2	1	1	1	1	1	1	1
Gegenwärtige Politik, Parteien und Politiker in Deutschland allgemein	1	1	-	1	1	1	1	1	1	0	1	1	1	1	0	1	1
Sozialabbau, Soziale Ungerechtigkeiten	1	1	1	0	1	1	1	1	1	0	1	1	1	1	3	0	0
Politikverdrossenheit, Inkompetenz, Verlogenheit, Korruption von Politikern	1	1	1	1	-	1	1	1	1	1	1	-	1	1	1	1	-
Bildungspolitik, Pisa-Studie	1	1	0	-	1	0	1	0	1	-	0	1	1	0	-	1	0
Innere Sicherheit, Kriminalität, Bekämpfung Terrorismus	1	1	-	-	-	1	0	1	0	1	1	-	0	1	-	1	0
Verhandlungen mit der Türkei, Verhalten der türkischen Regierung	0	1	0	0	1	0	0	1	0	-	1	1	1	0	1	0	1
Arbeitslosigkeit / Arbeitsmarktpolitik	0	1	0	1	1	0	0	1	0	-	0	1	1	0	0	1	-
Rentenpolitik, Altersvorsorge	0	0	-	1	-	1	-	0	1	1	-	1	1	0	0	0	1
Umweltpolitik/ -schutz	0	0	1	0	-	1	0	0	0	0	0	0	0	0	1	0	-
Außenpolitik der Regierung	0	0	0	-	0	1	0	0	0	1	-	1	0	0	-	0	0
Familienpolitik, Kinderbetreuung, Betreuungsgeld	0	0	1	-	1	-	0	0	0	-	-	1	0	0	-	0	0
Steuerpolitik, Finanzpolitik	0	0	1	-	0	0	0	0	0	0	0	0	0	0	-	0	0
Debatte um EU-Austritt Großbritanniens / Referendum	0	0	1	-	1	1	-	1	-	-	1	0	1	-	0	-	1
Skandale bei VW z.B. Abgasaffäre, Streit mit Zulieferern	0	0	-	-	1	0	-	-	0	0	-	1	0	0	-	1	0
Bundestagswahl, Wahlkampf	0	0	0	1	-	-	0	0	0	-	-	1	0	0	-	-	1
Anschlag am Breitscheidplatz in Berlin	0	0	-	-	-	0	0	-	0	-	0	0	0	0	-	-	-
Entwicklung der AfD, Parteitag, -programm	0	0	0	-	-	-	1	-	0	1	-	0	-	0	1	0	-
Bürgerkrieg im Irak und Syrien / Terrorgruppe "IS" / Russlands Eingreifen in Syrien	0	-	1	-	-	1	-	0	-	-	0	-	0	-	-	-	1
Armut in Deutschland, Arm-Reich-Gefälle, Unterschichten-Debatte	0	0	-	-	-	0	0	0	0	-	0	0	0	0	-	0	0
EU-Politik allgemein	0	0	-	-	-	0	0	0	0	0	-	0	-	0	-	0	0
Außenpolitik gegenüber Russland	0	0	0	-	-	0	0	0	0	0	-	0	0	0	-	0	0
Diskussion um Nachfolge des Bundespräsidenten, Wahl Wetter, Unwetter in Deutschland	0	-	1	-	-	-	0	-	0	0	-	-	0	0	-	0	-
Gesundheitspolitik, -reform, Krankenkassen	0	0	-	-	0	-	-	0	-	0	-	-	0	-	1	-	-
Rechtsextremismus, -terrorismus, Ausländerfeindlichkeit, Debatte um NPD	0	-	0	-	-	0	-	-	0	-	-	0	-	0	-	0	-
ZUSAMMENFASSUNG: Flüchtlinge / Zuwanderung / Übergriffe	10	10	12	11	12	11	8	10	11	11	11	10	11	10	15	12	6
ZUSAMMENFASSUNG: Terror, -anschläge, -bedrohung	2	2	3	1	-	5	1	2	1	4	2	0	2	1	1	2	1
ZUSAMMENFASSUNG: Kriege / Unruhen in der Welt	1	1	3	1	-	3	1	1	1	3	1	0	2	1	1	2	1
Sonstiges	4	3	5	5	4	3	3	5	3	3	4	3	4	3	2	3	5

** Grundgesamtheit: Bevölkerung in Deutschland ab 14 Jahren **

Prozentwerte (senkrecht)

ThemenMonitor - KW 05/2017

Frage: Wenn Sie jetzt einmal an die letzten Tage zurückdenken, welches Thema aus Politik, Wirtschaft und Gesellschaft hat Sie da persönlich am meisten beschäftigt?
1. Nennung (Offene Frage, bis zu 2 Nennungen)

	Gesamt	Deutschland		Alter in Jahren				Geschlecht		Schulabschluss			Berufstätig		monatl. HH-Netto-EK		
		West	Ost	14-34	35-49	50-64	65+	Männlich	Weiblich	Haupt-/Volksschule	Mittlere Reife/POS	Abitur/Fachhochschulreife	Ja	Nein	unter 1500	1500 bis unter 3000	3000 und mehr
Weiß nicht	8	8	8	13	10	4	5	7	8	12	9	2	7	9	11	7	6
Keine Angabe	5	5	8	7	6	4	5	5	6	6	6	4	6	5	7	6	3
Summe	100	100	100	100	100	100	100	100	100	100	100	100	100	100	100	100	100

** Grundgesamtheit: Bevölkerung in Deutschland ab 14 Jahren **

Prozentwerte (senkrecht)

ThemenMonitor - KW 05/2017

Frage: Wenn Sie jetzt einmal an die letzten Tage zurückdenken, welches Thema aus Politik, Wirtschaft und Gesellschaft hat Sie da persönlich am meisten beschäftigt?

1. Nennung (Offene Frage, bis zu 2 Nennungen)

	Gesamt	Parteipräferenz (Wahlberechtigte ab 18 Jahren)								
		CDU/ CSU	SPD	Linke	B90/ Grüne	FDP	AfD	Sonstige	Nicht/ ungültig wählen	Weiß noch nicht
Basis ungewichtet	1006	201	226	40	55	51	49	11	44	244
1. Nennung										
US-Präsidentschaft Donald Trump	57	66	60	70	69	65	43	45	33	52
Flüchtlingsströme / Europäische Einwanderungspolitik	7	5	5	9	5	5	17	-	11	10
Kanzlerkandidatur SPD	6	4	10	2	5	5	5	7	-	6
Ausländer in Deutschland, Zuwanderungs-, Asylpolitik	3	4	2	-	6	1	9	-	-	2
Kriege, Unruhen, Terror in der Welt allgemein	1	1	0	-	1	-	6	-	-	1
Allgemeine Wirtschaftslage	1	2	1	-	-	3	-	-	5	-
Gegenwärtige Politik, Parteien und Politiker in Deutschland allgemein	1	2	0	-	-	2	2	-	-	0
Sozialabbau, Soziale Ungerechtigkeiten	1	-	1	-	-	-	-	-	5	2
Politikverdrossenheit, Inkompetenz, Verlogenheit, Korruption von Politikern	1	0	-	5	-	-	-	-	5	0
Bildungspolitik, Pisa-Studie	1	0	1	-	-	3	-	-	-	0
Innere Sicherheit, Kriminalität, Bekämpfung Terrorismus	1	1	-	-	-	-	-	-	3	1
Verhandlungen mit der Türkei, Verhalten der türkischen Regierung	0	-	1	1	-	-	-	-	1	0
Arbeitslosigkeit / Arbeitsmarktpolitik	0	1	1	-	-	-	-	15	1	-
Rentenpolitik, Altersvorsorge	0	1	-	-	-	5	-	-	-	0
Umweltpolitik/ -schutz	0	-	-	-	3	3	-	-	-	-
Außenpolitik der Regierung	0	-	1	-	-	-	-	-	1	1
Familienpolitik, Kinderbetreuung, Betreuungsgeld	0	1	0	-	-	3	-	-	-	0
Steuerpolitik, Finanzpolitik	0	-	0	4	-	-	-	-	1	1
Debatte um EU-Austritt Großbritanniens / Referendum	0	1	0	-	-	-	-	3	-	-
Skandale bei VW z.B. Abgasaffäre, Streit mit Zulieferern	0	0	-	-	-	-	-	-	-	0
Bundestagswahl, Wahlkampf	0	0	-	-	-	-	-	-	-	-
Anschlag am Breitscheidplatz in Berlin	0	-	-	-	-	-	2	3	-	-
Entwicklung der AfD, Parteitag, -programm	0	-	0	-	-	-	-	-	-	0
Bürgerkrieg im Irak und Syrien / Terrorgruppe "IS" / Russlands Eingreifen in Syrien	0	-	1	-	-	-	-	-	-	-
Armut in Deutschland, Arm-Reich-Gefälle, Unterschichten-Debatte	0	0	1	-	-	-	-	-	-	-
EU-Politik allgemein	0	-	-	-	-	1	-	-	-	0
Außenpolitik gegenüber Russland	0	-	0	-	-	-	-	-	-	0
Diskussion um Nachfolge des Bundespräsidenten, Wahl	0	-	-	-	-	-	-	-	-	0
Wetter, Unwetter in Deutschland	0	-	-	-	-	-	-	-	-	-
Gesundheitspolitik, -reform, Krankenkassen	0	-	-	-	-	-	-	-	-	0
Rechtsextremismus, -terrorismus, Ausländerfeindlichkeit, Debatte um NPD	0	-	-	-	-	-	-	-	-	0
ZUSAMMENFASSUNG: Flüchtlinge / Zuwanderung / Übergriffe	10	10	8	9	10	6	26	-	11	13
ZUSAMMENFASSUNG: Terror, -anschläge, -bedrohung	2	2	1	-	1	-	8	3	3	2
ZUSAMMENFASSUNG: Kriege / Unruhen in der Welt	1	1	1	-	1	-	6	-	1	1
Sonstiges	4	5	2	9	8	4	6	-	4	1

** Grundgesamtheit: Bevölkerung in Deutschland ab 14 Jahren **

Prozentwerte (senkrecht)

ThemenMonitor - KW 05/2017

Frage: Wenn Sie jetzt einmal an die letzten Tage zurückdenken, welches Thema aus Politik, Wirtschaft und Gesellschaft hat Sie da persönlich am meisten beschäftigt?
1. Nennung (Offene Frage, bis zu 2 Nennungen)

	Gesamt	Parteipräferenz (Wahlberechtigte ab 18 Jahren)								
		CDU/ CSU	SPD	Linke	B90/ Grüne	FDP	AfD	Sonstige	Nicht/ ungültig wählen	Weiß noch nicht
Weiß nicht	8	4	7	-	3	-	2	-	19	11
Keine Angabe	5	1	4	-	1	-	8	26	11	7
Summe	100	100	100	100	100	100	100	100	100	100

** Grundgesamtheit: Bevölkerung in Deutschland ab 14 Jahren **

Prozentwerte (senkrecht)

ThemenMonitor - KW 05/2017

Frage: Wenn Sie jetzt einmal an die letzten Tage zurückdenken, welches Thema aus Politik, Wirtschaft und Gesellschaft hat Sie da persönlich am meisten beschäftigt?
2. Nennung (Offene Frage, bis zu 2 Nennungen)

	Gesamt	Deutschland		Alter in Jahren				Geschlecht		Schulabschluss			Berufstätig		monatl. HH-Netto-EK		
		West	Ost	14-34	35-49	50-64	65+	Männlich	Weiblich	Haupt-/Volks-schule	Mittlere Reife/ POS	Abitur/ Fachhoch-schulreife	Ja	Nein	unter 1500	1500 bis unter 3000	3000 und mehr
Basis ungewichtet	1006	784	222	145	200	344	317	471	535	189	327	451	535	469	153	348	315
BASIS: Befragte mit 2. Nennung	458	373	85	47	87	177	147	216	242	67	145	236	265	191	46	172	166
Kanzlerkandidatur SPD	22	24	13	25	23	22	19	23	21	23	19	28	24	20	19	17	25
US-Präsidentschaft Donald Trump	18	18	22	23	17	21	13	20	16	12	22	17	22	13	17	17	21
Flüchtlingsströme / Europäische Einwanderungspolitik	8	9	7	3	12	8	10	9	7	10	10	6	9	7	9	10	7
Ausländer in Deutschland, Zuwanderungs-, Asylpolitik	4	4	6	4	3	4	6	3	6	5	5	3	3	6	3	4	3
Verhandlungen mit der Türkei, Verhalten der türkischen Regierung	4	4	1	4	2	5	3	5	3	4	6	1	3	4	7	3	4
Bundestagswahl, Wahlkampf	3	3	3	5	2	2	4	4	2	1	6	1	3	4	-	4	2
EU-Politik allgemein	2	1	6	2	6	0	2	4	1	4	1	3	3	1	3	3	1
Skandale bei VW z.B. Abgasaffäre, Streit mit Zulieferern	2	2	1	2	2	1	5	3	1	1	3	1	1	4	-	4	2
Entwicklung der AfD, Parteitag, -programm	2	3	-	2	4	1	1	1	3	2	2	3	3	1	6	-	3
Kriege, Unruhen, Terror in der Welt allgemein	2	2	2	3	1	0	4	3	1	1	2	2	2	3	2	1	3
Innere Sicherheit, Kriminalität, Bekämpfung Terrorismus	2	2	1	3	1	1	3	2	2	1	1	3	1	4	2	3	1
Debatte um EU-Austritt Großbritanniens / Referendum	2	2	2	3	-	1	3	1	2	2	1	1	1	3	5	2	0
Außenpolitik der Regierung	2	2	1	-	3	2	1	0	3	-	2	2	2	2	-	2	3
Gegenwärtige Politik, Parteien und Politiker in Deutschland allgemein	2	1	4	-	1	3	2	2	2	2	1	2	2	1	-	1	2
Sozialabbau, Soziale Ungerechtigkeiten	2	2	0	-	-	1	4	1	2	5	0	1	1	3	-	2	1
Gesundheitspolitik, -reform, Krankenkassen	1	1	1	3	-	1	1	-	2	1	2	-	2	1	-	2	1
Rentenpolitik, Altersvorsorge	1	1	-	-	2	1	1	1	1	3	1	1	1	1	2	1	1
Diskussion um Nachfolge des Bundespräsidenten, Wahl	1	1	-	-	-	3	0	1	1	2	2	0	1	1	-	1	2
Armut in Deutschland, Arm-Reich-Gefälle, Unterschichten-Debatte	1	1	1	-	-	3	1	1	1	4	0	1	1	2	-	1	1
Bürgerkrieg im Irak und Syrien / Terrorgruppe "IS" / Russlands Eingreifen in Syrien	1	1	3	4	1	0	0	-	2	-	-	2	2	0	1	1	1
Allgemeine Wirtschaftslage	1	1	3	-	2	1	1	1	1	1	0	2	1	1	2	1	0
Steuerpolitik, Finanzpolitik	1	1	-	-	1	1	1	1	1	1	-	2	1	1	-	1	1
Arbeitslosigkeit / Arbeitsmarktpolitik	1	1	-	-	2	1	0	0	1	-	2	0	1	0	4	1	-
Familienpolitik, Kinderbetreuung, Betreuungsgeld	1	1	2	2	-	-	1	-	1	-	1	-	2	1	1	1	1
Außenpolitik gegenüber Russland	1	1	1	-	1	1	0	1	0	-	1	1	1	1	-	2	-
Bildungspolitik, Pisa-Studie	1	0	2	2	-	0	1	1	1	-	0	1	-	2	2	1	-
Umweltpolitik/ -schutz	1	1	-	-	-	2	-	1	1	2	1	-	1	-	-	1	1
Rechtsextremismus, -terrorismus, Ausländerfeindlichkeit, Debatte um NPD	0	0	-	-	1	0	-	0	1	-	1	0	1	-	-	-	1
Gewerkschaften, -politik, Streiks, Lohnforderungen	0	0	0	-	1	0	0	-	1	-	-	1	0	0	1	-	1
Wetter, Unwetter in Deutschland	0	0	1	-	-	1	0	1	-	1	-	0	0	0	-	1	-
Anschlag am Breitscheidplatz in Berlin	0	0	-	-	-	0	0	0	0	-	-	1	0	0	-	-	0
Politikverdrossenheit, Inkompetenz, Verlogenheit, Korruption von Politikern	0	-	0	-	-	-	0	-	0	-	-	0	0	-	-	0	-
ZUSAMMENFASSUNG: Flüchtlinge / Zuwanderung / Übergriffe	13	12	14	7	15	12	16	12	13	15	15	9	12	13	12	14	11
ZUSAMMENFASSUNG: Terror, -anschläge, -bedrohung	5	5	6	10	2	2	8	5	5	3	4	8	4	7	5	5	5
ZUSAMMENFASSUNG: Kriege / Unruhen in der Welt	3	3	5	7	1	1	5	3	3	1	2	4	3	3	3	2	4

** Grundgesamtheit: Bevölkerung in Deutschland ab 14 Jahren **

Prozentwerte (senkrecht)

ThemenMonitor - KW 05/2017

Frage: Wenn Sie jetzt einmal an die letzten Tage zurückdenken, welches Thema aus Politik, Wirtschaft und Gesellschaft hat Sie da persönlich am meisten beschäftigt?
2. Nennung (Offene Frage, bis zu 2 Nennungen)

	Gesamt	Deutschland		Alter in Jahren				Geschlecht		Schulabschluss			Berufstätig		monatl. HH-Netto-EK		
		West	Ost	14-34	35-49	50-64	65+	Männlich	Weiblich	Haupt-/Volksschule	Mittlere Reife/POS	Abitur/Fachhochschulreife	Ja	Nein	unter 1500	1500 bis unter 3000	3000 und mehr
Sonstiges	11	10	16	10	11	12	10	9	13	11	7	12	10	13	15	12	9
Weiß nicht	-	-	-	-	-	-	-	-	-	-	-	-	-	-	-	-	-
Keine Angabe	-	-	-	-	-	-	-	-	-	-	-	-	-	-	-	-	-
Summe	100	100	100	100	100	100	100	100	100	100	100	100	100	100	100	100	100

** Grundgesamtheit: Bevölkerung in Deutschland ab 14 Jahren **

Prozentwerte (senkrecht)

ThemenMonitor - KW 05/2017

Frage: Wenn Sie jetzt einmal an die letzten Tage zurückdenken, welches Thema aus Politik, Wirtschaft und Gesellschaft hat Sie da persönlich am meisten beschäftigt?
2. Nennung (Offene Frage, bis zu 2 Nennungen)

	Gesamt	Parteipräferenz (Wahlberechtigte ab 18 Jahren)								
		CDU/ CSU	SPD	Linke	B90/ Grüne	FDP	AfD	Sonstige	Nicht/ ungültig wählen	Weiß noch nicht
Basis ungewichtet	1006	201	226	40	55	51	49	11	44	244
BASIS: Befragte mit 2. Nennung										
Kanzlerkandidatur SPD	22	24	28	24	24	27	16	-	9	16
US-Präsidentschaft Donald Trump	18	18	15	25	11	15	28	12	28	18
Flüchtlingsströme / Europäische Einwanderungspolitik	8	13	10	-	7	9	9	-	5	6
Ausländer in Deutschland, Zuwanderungs-, Asylpolitik	4	4	4	-	-	6	7	-	10	6
Verhandlungen mit der Türkei, Verhalten der türkischen Regierung	4	3	4	12	-	7	-	-	-	5
Bundestagswahl, Wahlkampf	3	2	5	2	7	-	-	-	8	-
EU-Politik allgemein	2	-	2	-	-	4	13	-	-	2
Skandale bei VW z.B. Abgasaffäre, Streit mit Zulieferern	2	5	2	-	-	-	-	-	-	3
Entwicklung der AfD, Parteitag, -programm	2	1	2	-	-	10	-	24	-	1
Kriege, Unruhen, Terror in der Welt allgemein	2	1	2	-	6	-	-	-	23	2
Innere Sicherheit, Kriminalität, Bekämpfung Terrorismus	2	3	2	-	-	4	-	-	7	3
Debatte um EU-Austritt Großbritanniens / Referendum	2	2	1	-	-	-	-	-	11	0
Außenpolitik der Regierung	2	-	3	-	-	5	4	-	-	2
Gegenwärtige Politik, Parteien und Politiker in Deutschland allgemein	2	-	1	-	7	-	4	22	-	3
Sozialabbau, Soziale Ungerechtigkeiten	2	2	2	-	-	-	1	-	-	2
Gesundheitspolitik, -reform, Krankenkassen	1	3	2	-	-	-	-	-	-	-
Rentenpolitik, Altersvorsorge	1	-	1	-	9	-	-	-	-	3
Diskussion um Nachfolge des Bundespräsidenten, Wahl	1	3	-	-	-	-	-	14	-	2
Armut in Deutschland, Arm-Reich-Gefälle, Unterschichten-Debatte	1	1	-	-	-	-	-	-	-	4
Bürgerkrieg im Irak und Syrien / Terrorgruppe "IS" / Russlands Eingreifen in Syrien	1	0	2	-	7	-	-	-	-	1
Allgemeine Wirtschaftslage	1	-	0	-	1	7	-	-	-	2
Steuerpolitik, Finanzpolitik	1	1	1	-	-	-	2	-	-	-
Arbeitslosigkeit / Arbeitsmarktpolitik	1	-	1	-	-	-	1	-	-	3
Familienpolitik, Kinderbetreuung, Betreuungsgeld	1	1	-	-	-	-	5	-	-	0
Außenpolitik gegenüber Russland	1	-	1	3	-	-	-	-	-	2
Bildungspolitik, Pisa-Studie	1	-	-	8	2	-	-	-	-	1
Umweltpolitik/ -schutz	1	-	1	-	7	-	-	-	-	-
Rechtsextremismus, -terrorismus, Ausländerfeindlichkeit, Debatte um NPD	0	0	-	-	-	-	-	-	-	2
Gewerkschaften, -politik, Streiks, Lohnforderungen	0	0	1	-	-	2	-	-	-	-
Wetter, Unwetter in Deutschland	0	1	-	-	-	-	-	-	-	1
Anschlag am Breitscheidplatz in Berlin	0	1	-	-	-	-	1	-	-	-
Politikverdrossenheit, Inkompetenz, Verlogenheit, Korruption von Politikern	0	0	-	-	-	-	-	-	-	-
ZUSAMMENFASSUNG: Flüchtlinge / Zuwanderung / Übergriffe	13	17	14	-	7	14	16	-	14	13
ZUSAMMENFASSUNG: Terror, -anschläge, -bedrohung	5	4	6	-	13	4	1	-	29	5
ZUSAMMENFASSUNG: Kriege / Unruhen in der Welt	3	1	4	-	13	-	-	-	23	3

** Grundgesamtheit: Bevölkerung in Deutschland ab 14 Jahren **

Prozentwerte (senkrecht)

ThemenMonitor - KW 05/2017

Frage: Wenn Sie jetzt einmal an die letzten Tage zurückdenken, welches Thema aus Politik, Wirtschaft und Gesellschaft hat Sie da persönlich am meisten beschäftigt?
2. Nennung (Offene Frage, bis zu 2 Nennungen)

	Gesamt	Parteipräferenz (Wahlberechtigte ab 18 Jahren)								
		CDU/ CSU	SPD	Linke	B90/ Grüne	FDP	AfD	Sonstige	Nicht/ ungültig wählen	Weiß noch nicht
Sonstiges	11	9	7	24	12	5	8	28	-	10
Weiß nicht	-	-	-	-	-	-	-	-	-	-
Keine Angabe	-	-	-	-	-	-	-	-	-	-
Summe	100	100	100	100	100	100	100	100	100	100

** Grundgesamtheit: Bevölkerung in Deutschland ab 14 Jahren **

Prozentwerte (senkrecht)

ThemenMonitor - KW 05/2017

Fehlertoleranztabelle


Lesebeispiel: In einer Stichprobe von 1000 Personen sei ein Anteil von 20% für ein Merkmal ermittelt worden.

Dann liegt der wahre Wert der Grundgesamtheit mit 95%iger Wahrscheinlichkeit im Intervall $20\% \pm 2,5\%$ also zwischen 17,5% und 22,5%.

Die Tabelle basiert auf der Formel für das Konfidenzintervall bei Zufallsstichproben mit großen Grundgesamtheiten: $K(p,n) \approx 1,96 \sqrt{p(1-p)/n}$

In Feldern mit '---' beträgt das Konfidenzintervall mehr als die Hälfte des Anteils und obige Formel ist nicht mehr anwendbar.

Größe der Stichprobe n=	Anteilswerte in der Stichprobe																		
	1%	2%	3%	4%	5%	10%	15%	20%	25%	30%	35%	40%	45%	50%	60%	70%	80%	90%	95%
100	---	---	---	---	---	---	7,0%	7,8%	8,5%	9,0%	9,3%	9,6%	9,8%	9,8%	9,6%	9,0%	7,8%	---	---
200	---	---	---	---	---	4,2%	4,9%	5,5%	6,0%	6,4%	6,6%	6,8%	6,9%	6,9%	6,8%	6,4%	5,5%	4,2%	---
300	---	---	---	---	2,5%	3,4%	4,0%	4,5%	4,9%	5,2%	5,4%	5,5%	5,6%	5,7%	5,5%	5,2%	4,5%	3,4%	2,5%
400	---	---	---	1,9%	2,1%	2,9%	3,5%	3,9%	4,2%	4,5%	4,7%	4,8%	4,9%	4,9%	4,8%	4,5%	3,9%	2,9%	2,1%
500	---	---	---	1,7%	1,9%	2,6%	3,1%	3,5%	3,8%	4,0%	4,2%	4,3%	4,4%	4,4%	4,3%	4,0%	3,5%	2,6%	1,9%
600	---	---	1,4%	1,6%	1,7%	2,4%	2,9%	3,2%	3,5%	3,7%	3,8%	3,9%	4,0%	4,0%	3,9%	3,7%	3,2%	2,4%	1,7%
700	---	---	1,3%	1,5%	1,6%	2,2%	2,6%	3,0%	3,2%	3,4%	3,5%	3,6%	3,7%	3,7%	3,6%	3,4%	3,0%	2,2%	1,6%
800	---	1,0%	1,2%	1,4%	1,5%	2,1%	2,5%	2,8%	3,0%	3,2%	3,3%	3,4%	3,4%	3,5%	3,4%	3,2%	2,8%	2,1%	1,5%
900	---	0,9%	1,1%	1,3%	1,4%	2,0%	2,3%	2,6%	2,8%	3,0%	3,1%	3,2%	3,3%	3,3%	3,2%	3,0%	2,6%	2,0%	1,4%
1000	---	0,9%	1,1%	1,2%	1,4%	1,9%	2,2%	2,5%	2,7%	2,8%	3,0%	3,0%	3,1%	3,1%	3,0%	2,8%	2,5%	1,9%	1,4%
1100	---	0,8%	1,0%	1,2%	1,3%	1,8%	2,1%	2,4%	2,6%	2,7%	2,8%	2,9%	2,9%	3,0%	2,9%	2,7%	2,4%	1,8%	1,3%
1200	---	0,8%	1,0%	1,1%	1,2%	1,7%	2,0%	2,3%	2,5%	2,6%	2,7%	2,8%	2,8%	2,8%	2,8%	2,6%	2,3%	1,7%	1,2%
1300	---	0,8%	0,9%	1,1%	1,2%	1,6%	1,9%	2,2%	2,4%	2,5%	2,6%	2,7%	2,7%	2,7%	2,7%	2,5%	2,2%	1,6%	1,2%
1400	---	0,7%	0,9%	1,0%	1,1%	1,6%	1,9%	2,1%	2,3%	2,4%	2,5%	2,6%	2,6%	2,6%	2,6%	2,4%	2,1%	1,6%	1,1%
1500	---	0,7%	0,9%	1,0%	1,1%	1,5%	1,8%	2,0%	2,2%	2,3%	2,4%	2,5%	2,5%	2,5%	2,5%	2,3%	2,0%	1,5%	1,1%
1600	0,5%	0,7%	0,8%	1,0%	1,1%	1,5%	1,7%	2,0%	2,1%	2,2%	2,3%	2,4%	2,4%	2,5%	2,4%	2,2%	2,0%	1,5%	1,1%
1700	0,5%	0,7%	0,8%	0,9%	1,0%	1,4%	1,7%	1,9%	2,1%	2,2%	2,3%	2,3%	2,4%	2,4%	2,3%	2,2%	1,9%	1,4%	1,0%
1800	0,5%	0,6%	0,8%	0,9%	1,0%	1,4%	1,6%	1,8%	2,0%	2,1%	2,2%	2,3%	2,3%	2,3%	2,3%	2,1%	1,8%	1,4%	1,0%
1900	0,4%	0,6%	0,8%	0,9%	1,0%	1,3%	1,6%	1,8%	1,9%	2,1%	2,1%	2,2%	2,2%	2,2%	2,2%	2,1%	1,8%	1,3%	1,0%
2000	0,4%	0,6%	0,7%	0,9%	1,0%	1,3%	1,6%	1,8%	1,9%	2,0%	2,1%	2,1%	2,2%	2,2%	2,1%	2,0%	1,8%	1,3%	1,0%
2500	0,4%	0,5%	0,7%	0,8%	0,9%	1,2%	1,4%	1,6%	1,7%	1,8%	1,9%	1,9%	2,0%	2,0%	1,9%	1,8%	1,6%	1,2%	0,9%
3000	0,4%	0,5%	0,6%	0,7%	0,8%	1,1%	1,3%	1,4%	1,5%	1,6%	1,7%	1,8%	1,8%	1,8%	1,8%	1,6%	1,4%	1,1%	0,8%
4000	0,3%	0,4%	0,5%	0,6%	0,7%	0,9%	1,1%	1,2%	1,3%	1,4%	1,5%	1,5%	1,5%	1,5%	1,5%	1,4%	1,2%	0,9%	0,7%
5000	0,3%	0,4%	0,5%	0,5%	0,6%	0,8%	1,0%	1,1%	1,2%	1,3%	1,3%	1,4%	1,4%	1,4%	1,4%	1,3%	1,1%	0,8%	0,6%
6000	0,3%	0,4%	0,4%	0,5%	0,6%	0,8%	0,9%	1,0%	1,1%	1,2%	1,2%	1,2%	1,3%	1,3%	1,2%	1,2%	1,0%	0,8%	0,6%
8000	0,2%	0,3%	0,4%	0,4%	0,5%	0,7%	0,8%	0,9%	0,9%	1,0%	1,0%	1,1%	1,1%	1,1%	1,1%	1,0%	0,9%	0,7%	0,5%
10000	0,2%	0,3%	0,3%	0,4%	0,4%	0,6%	0,7%	0,8%	0,8%	0,9%	0,9%	1,0%	1,0%	1,0%	1,0%	0,9%	0,8%	0,6%	0,4%
11000	0,2%	0,3%	0,3%	0,4%	0,4%	0,6%	0,7%	0,7%	0,8%	0,9%	0,9%	0,9%	0,9%	0,9%	0,9%	0,9%	0,7%	0,6%	0,4%
20000	0,1%	0,2%	0,2%	0,3%	0,3%	0,4%	0,5%	0,6%	0,6%	0,6%	0,7%	0,7%	0,7%	0,7%	0,7%	0,6%	0,6%	0,4%	0,3%
25000	0,1%	0,2%	0,2%	0,2%	0,3%	0,4%	0,4%	0,5%	0,5%	0,6%	0,6%	0,6%	0,6%	0,6%	0,6%	0,6%	0,5%	0,4%	0,3%
30000	0,1%	0,2%	0,2%	0,2%	0,2%	0,3%	0,4%	0,5%	0,5%	0,5%	0,5%	0,5%	0,6%	0,6%	0,6%	0,6%	0,5%	0,3%	0,2%



ThemenMonitor – KW 06 / 2017

Eine Studie von infratest dimap für das Bundespresseamt / BPA

Tabellarische Übersichten

317100300

Untersuchungsanlage

Grundgesamtheit:	Bevölkerung in Deutschland ab 14 Jahren	
Stichprobe:	Repräsentative Zufallsauswahl / Dual-Frame	
Erhebungsverfahren:	Telefoninterviews (CATI)	
Fallzahl:	1.004 Befragte	
Erhebungszeitraum:	7. bis 8. Februar 2017	
Fehlertoleranz:	1,4 ¹ bis 3,1 ² Prozentpunkte	
Institut:	Infratest dimap / www.infratest-dimap.de	
Ihre Ansprechpartner:	Michael Kunert	☎ +49 (0)30 533 22-154 ✉ michael.kunert@infratest-dimap.de
	Irina Roth	☎ +49 (0)30 533 22-112 ✉ irina.roth@infratest-dimap.de

¹bei einem Anteilswert von 5%

²bei einem Anteilswert von 50%

Inhaltsverzeichnis

Frage: Wenn Sie jetzt einmal an die letzten Tage zurückdenken, welches Thema aus Politik, Wirtschaft und Gesellschaft hat Sie da persönlich am meisten beschäftigt?	
Zusammenfassung 1. + 2. Nennung (Offene Frage, bis zu 2 Nennungen)	1
Frage:(Kopf 2)	3
Frage: Wenn Sie jetzt einmal an die letzten Tage zurückdenken, welches Thema aus Politik, Wirtschaft und Gesellschaft hat Sie da persönlich am meisten beschäftigt?	
1. Nennung (Offene Frage, bis zu 2 Nennungen)	5
Frage:(Kopf 2)	7
Frage: Wenn Sie jetzt einmal an die letzten Tage zurückdenken, welches Thema aus Politik, Wirtschaft und Gesellschaft hat Sie da persönlich am meisten beschäftigt?	
2. Nennung (Offene Frage, bis zu 2 Nennungen)	9
Frage:(Kopf 2)	11
Fehlertoleranztabelle	13

ThemenMonitor - KW 06/2017

Frage: Wenn Sie jetzt einmal an die letzten Tage zurückdenken, welches Thema aus Politik, Wirtschaft und Gesellschaft hat Sie da persönlich am meisten beschäftigt?
Zusammenfassung 1. + 2. Nennung (Offene Frage, bis zu 2 Nennungen)

	Gesamt	Deutschland		Alter in Jahren				Geschlecht		Schulabschluss			Berufstätig		monatl. HH-Netto-EK		
		West	Ost	14-34	35-49	50-64	65+	Männlich	Weiblich	Haupt-/Volksschule	Mittlere Reife/POS	Abitur/Fachhochschulreife	Ja	Nein	unter 1500	1500 bis unter 3000	3000 und mehr
Basis ungewichtet	1004	759	245	167	226	332	279	487	517	179	333	468	574	427	157	336	337
Zusammenfassung 1. + 2. Nennung																	
US-Präsidentschaft Donald Trump	56	59	46	53	56	56	60	56	56	47	59	60	56	56	43	58	62
Kanzlerkandidatur SPD	13	13	13	9	13	15	14	14	12	9	13	15	13	11	9	13	16
Flüchtlingsströme / Europäische Einwanderungspolitik	12	12	9	11	12	14	10	11	12	10	13	12	14	8	10	13	11
Ausländer in Deutschland, Zuwanderungs-, Asylpolitik	11	11	10	8	12	13	9	10	11	11	12	9	10	11	14	9	12
Gegenwärtige Politik, Parteien und Politiker in Deutschland allgemein	4	4	3	2	3	3	6	3	4	2	5	3	3	4	1	6	2
EU-Politik allgemein	2	3	1	1	3	2	2	3	2	1	2	4	2	2	-	3	2
Innere Sicherheit, Kriminalität, Bekämpfung Terrorismus	2	2	1	3	1	1	4	1	3	3	1	3	1	3	3	2	3
Allgemeine Wirtschaftslage	2	2	1	1	1	3	3	2	2	4	1	1	2	2	1	1	3
Bundestagswahl, Wahlkampf	2	2	3	3	2	2	1	2	2	2	2	2	2	2	4	2	1
Hooligans, Gewalt bei Sportveranstaltungen	2	2	2	1	1	2	3	1	2	2	2	1	1	2	0	3	2
Kriege, Unruhen, Terror in der Welt allgemein	2	2	2	3	2	0	1	1	2	2	1	3	2	1	1	1	2
Außenpolitik der Regierung	2	2	1	2	2	1	1	2	1	1	1	3	2	1	1	1	3
Arbeitslosigkeit / Arbeitsmarktpolitik	1	1	4	1	2	3	1	1	2	2	2	0	2	1	3	2	1
Bürgerkrieg im Irak und Syrien / Terrorgruppe "IS" / Russlands Eingreifen in Syrien	1	1	1	2	2	1	1	1	1	1	1	2	2	1	-	2	1
Bildungspolitik, Pisa-Studie	1	1	1	2	2	0	1	1	2	1	1	2	1	2	1	1	2
Politische Situation in der Türkei allgemein, Militärputsch	1	1	0	-	2	2	1	1	1	1	1	1	2	1	0	2	1
Entwicklung der AfD, Parteitag, -programm	1	1	1	1	1	1	1	2	0	2	1	1	1	1	1	2	1
Rentenpolitik, Altersvorsorge	1	1	1	1	1	1	1	1	1	2	0	2	1	2	2	1	1
Sozialabbau, Soziale Ungerechtigkeiten	1	1	1	-	1	2	1	1	1	1	1	1	1	1	0	1	1
Umweltpolitik/ -schutz	1	1	0	1	-	2	0	0	1	-	1	1	1	1	1	1	0
Angela Merkel als Bundeskanzlerin, Auftritte allgemein	1	1	0	1	0	1	1	1	1	-	0	2	1	1	1	-	2
Steuerpolitik, Finanzpolitik	1	1	0	2	-	1	0	0	1	2	1	0	0	1	2	-	0
Rechtsextremismus, -terrorismus, Ausländerfeindlichkeit, Debatte um NPD	1	1	0	1	-	1	1	1	1	2	0	1	1	1	-	1	0
Politikverdrossenheit, Inkompetenz, Verlogenheit, Korruption von Politikern	1	0	2	-	1	1	1	1	0	1	1	0	0	1	2	1	0
Anschlag am Breitscheidplatz in Berlin	1	1	1	1	1	0	-	0	1	1	0	0	0	1	1	0	0
Skandale bei VW z.B. Abgasaffäre, Streit mit Zulieferern	1	1	-	1	1	-	0	1	0	-	1	0	1	0	-	1	1
Gesundheitspolitik, -reform, Krankenkassen	1	0	2	1	1	0	1	0	1	0	0	1	1	1	0	0	1
Wahlen in Frankreich	1	1	1	0	1	0	0	1	1	0	0	1	1	0	1	1	1
Debatte um EU-Austritt Großbritanniens / Referendum	1	1	0	-	0	1	1	1	0	-	0	1	0	1	0	0	1
Diskussion um Nachfolge des Bundespräsidenten, Wahl	0	0	1	-	-	1	1	0	1	1	0	0	0	1	1	0	1
Familienpolitik, Kinderbetreuung, Betreuungsgeld	0	0	0	0	1	-	-	0	0	-	0	1	1	0	-	0	1
Außenpolitik gegenüber Russland	0	0	0	-	1	0	0	1	-	-	0	1	0	0	-	0	1
Steigende Mietpreise, Wohnungsnot in Städten, Einführung "Mietpreisbremse"	0	0	-	-	1	-	1	0	1	-	1	0	0	0	-	-	1
ZUSAMMENFASSUNG: Flüchtlinge / Zuwanderung / Übergriffe	22	23	19	19	24	27	19	22	22	21	25	21	25	19	24	22	23
ZUSAMMENFASSUNG: Terror, -anschläge, -bedrohung	6	6	5	9	6	2	5	4	7	7	4	7	5	6	5	5	6
ZUSAMMENFASSUNG: Kriege / Unruhen in der Welt	3	3	3	5	4	1	2	2	3	3	2	4	3	3	1	3	3

** Grundgesamtheit: Bevölkerung in Deutschland ab 14 Jahren **

Prozentwerte (senkrecht)

Frage: Wenn Sie jetzt einmal an die letzten Tage zurückdenken, welches Thema aus Politik, Wirtschaft und Gesellschaft hat Sie da persönlich am meisten beschäftigt?
Zusammenfassung 1. + 2. Nennung (Offene Frage, bis zu 2 Nennungen)

	Gesamt	Deutschland		Alter in Jahren				Geschlecht		Schulabschluss			Berufstätig		monatl. HH-Netto-EK		
		West	Ost	14-34	35-49	50-64	65+	Männlich	Weiblich	Haupt-/Volkschule	Mittlere Reife/POS	Abitur/Fachhochschulreife	Ja	Nein	unter 1500	1500 bis unter 3000	3000 und mehr
Sonstiges	7	6	11	10	9	7	4	7	7	7	5	8	7	7	11	4	8
Weiß nicht	6	5	7	7	6	5	5	5	7	8	6	3	5	6	12	5	3
Keine Angabe	6	6	9	9	4	6	5	7	5	9	6	3	6	7	8	6	5
Summe	144	145	138	139	145	148	142	142	145	135	143	153	144	143	133	142	151

** Grundgesamtheit: Bevölkerung in Deutschland ab 14 Jahren **

Prozentwerte (senkrecht)

ThemenMonitor - KW 06/2017

Frage: Wenn Sie jetzt einmal an die letzten Tage zurückdenken, welches Thema aus Politik, Wirtschaft und Gesellschaft hat Sie da persönlich am meisten beschäftigt?
Zusammenfassung 1. + 2. Nennung (Offene Frage, bis zu 2 Nennungen)

	Gesamt	Parteipräferenz (Wahlberechtigte ab 18 Jahren)								
		CDU/ CSU	SPD	Linke	B90/ Grüne	FDP	AfD	Sonstige	Nicht/ ungültig wählen	Weiß noch nicht
Basis ungewichtet	1004	204	248	39	52	49	51	15	41	218
Zusammenfassung 1. + 2. Nennung										
US-Präsidentschaft Donald Trump	56	60	60	47	62	66	40	54	63	54
Kanzlerkandidatur SPD	13	11	19	17	14	17	11	18	12	10
Flüchtlingsströme / Europäische Einwanderungspolitik	12	12	12	3	4	13	27	22	12	9
Ausländer in Deutschland, Zuwanderungs-, Asylpolitik	11	10	9	7	12	13	18	14	9	11
Gegenwärtige Politik, Parteien und Politiker in Deutschland allgemein	4	4	4	4	7	3	4	-	2	4
EU-Politik allgemein	2	2	2	5	-	1	5	5	4	2
Innere Sicherheit, Kriminalität, Bekämpfung Terrorismus	2	2	2	-	-	1	4	-	-	2
Allgemeine Wirtschaftslage	2	3	2	7	1	6	4	-	-	1
Bundestagswahl, Wahlkampf	2	2	2	-	-	2	-	-	1	2
Hooligans, Gewalt bei Sportveranstaltungen	2	2	2	-	-	3	-	5	-	2
Kriege, Unruhen, Terror in der Welt allgemein	2	2	1	1	-	3	3	-	-	3
Außenpolitik der Regierung	2	2	1	9	-	5	5	-	-	1
Arbeitslosigkeit / Arbeitsmarktpolitik	1	3	1	2	-	3	-	-	4	2
Bürgerkrieg im Irak und Syrien / Terrorgruppe "IS" / Russlands Eingreifen in Syrien	1	1	2	-	9	-	3	-	2	1
Bildungspolitik, Pisa-Studie	1	1	1	5	2	-	-	21	-	0
Politische Situation in der Türkei allgemein, Militärputsch	1	1	1	1	5	-	2	-	2	1
Entwicklung der AfD, Parteitag, -programm	1	1	1	5	-	-	-	-	-	2
Rentenpolitik, Altersvorsorge	1	1	2	1	2	-	3	-	-	1
Sozialabbau, Soziale Ungerechtigkeiten	1	1	1	6	-	-	5	1	-	1
Umweltpolitik/ -schutz	1	1	1	-	8	-	-	-	-	0
Angela Merkel als Bundeskanzlerin, Auftritte allgemein	1	2	1	-	1	-	-	-	-	1
Steuerpolitik, Finanzpolitik	1	0	0	9	1	1	-	-	4	1
Rechtsextremismus, -terrorismus, Ausländerfeindlichkeit, Debatte um NPD	1	0	2	-	-	-	-	-	-	0
Politikverdrossenheit, Inkompetenz, Verlogenheit, Korruption von Politikern	1	1	0	5	-	-	2	-	-	1
Anschlag am Breitscheidplatz in Berlin	1	1	-	-	-	-	-	-	-	1
Skandale bei VW z.B. Abgasaffäre, Streit mit Zulieferern	1	-	1	-	-	-	2	-	-	0
Gesundheitspolitik, -reform, Krankenkassen	1	1	1	2	-	-	-	6	-	0
Wahlen in Frankreich	1	0	0	3	3	2	-	-	-	0
Debatte um EU-Austritt Großbritanniens / Referendum	1	0	1	-	-	1	-	-	2	0
Diskussion um Nachfolge des Bundespräsidenten, Wahl	0	-	2	-	-	1	-	-	-	0
Familienpolitik, Kinderbetreuung, Betreuungsgeld	0	0	-	-	-	-	2	8	-	0
Außenpolitik gegenüber Russland	0	0	-	1	-	1	-	7	-	-
Steigende Mietpreise, Wohnungsnot in Städten, Einführung "Mietpreisbremse"	0	-	1	1	-	-	-	-	-	1
ZUSAMMENFASSUNG: Flüchtlinge / Zuwanderung / Übergriffe	22	22	21	10	16	27	45	36	20	20
ZUSAMMENFASSUNG: Terror, -anschläge, -bedrohung	6	6	5	1	9	4	10	-	2	7
ZUSAMMENFASSUNG: Kriege / Unruhen in der Welt	3	2	3	1	9	3	6	-	2	3

** Grundgesamtheit: Bevölkerung in Deutschland ab 14 Jahren **

Prozentwerte (senkrecht)

Frage: Wenn Sie jetzt einmal an die letzten Tage zurückdenken, welches Thema aus Politik, Wirtschaft und Gesellschaft hat Sie da persönlich am meisten beschäftigt?
Zusammenfassung 1. + 2. Nennung (Offene Frage, bis zu 2 Nennungen)

	Gesamt	Parteipräferenz (Wahlberechtigte ab 18 Jahren)								
		CDU/ CSU	SPD	Linke	B90/ Grüne	FDP	AfD	Sonstige	Nicht/ ungültig wählen	Weiß noch nicht
Sonstiges	7	8	7	13	7	7	4	8	3	5
Weiß nicht	6	6	3	1	10	-	2	-	16	7
Keine Angabe	6	5	4	-	4	3	7	5	5	9
Summe	144	147	149	155	150	152	155	175	140	135

** Grundgesamtheit: Bevölkerung in Deutschland ab 14 Jahren **

Prozentwerte (senkrecht)

ThemenMonitor - KW 06/2017

Frage: Wenn Sie jetzt einmal an die letzten Tage zurückdenken, welches Thema aus Politik, Wirtschaft und Gesellschaft hat Sie da persönlich am meisten beschäftigt?
1. Nennung (Offene Frage, bis zu 2 Nennungen)

	Gesamt	Deutschland		Alter in Jahren				Geschlecht		Schulabschluss			Berufstätig		monatl. HH-Netto-EK		
		West	Ost	14-34	35-49	50-64	65+	Männlich	Weiblich	Haupt-/Volkschule	Mittlere Reife/POS	Abitur/Fachhochschulreife	Ja	Nein	unter 1500	1500 bis unter 3000	3000 und mehr
Basis ungewichtet	1004	759	245	167	226	332	279	487	517	179	333	468	574	427	157	336	337
1. Nennung																	
US-Präsidentschaft Donald Trump	48	51	38	48	48	44	53	47	50	40	51	52	48	48	36	50	54
Ausländer in Deutschland, Zuwanderungs-, Asylpolitik	7	7	8	5	9	10	6	8	7	8	8	6	8	7	11	7	7
Flüchtlingsströme / Europäische Einwanderungspolitik	6	6	5	5	5	9	5	6	6	6	6	8	7	5	5	7	7
Kanzlerkandidatur SPD	5	5	7	5	5	5	6	6	4	2	6	5	5	5	5	5	7
Gegenwärtige Politik, Parteien und Politiker in Deutschland allgemein	2	2	2	-	2	2	4	2	2	2	3	1	1	3	1	3	1
Allgemeine Wirtschaftslage	1	1	0	-	-	2	2	1	1	3	1	1	1	1	-	1	1
Außenpolitik der Regierung	1	1	1	1	2	1	0	1	1	1	0	2	2	1	1	1	2
Arbeitslosigkeit / Arbeitsmarktpolitik	1	1	3	1	2	2	0	1	2	2	1	0	2	0	2	1	1
EU-Politik allgemein	1	1	0	1	2	1	1	1	1	1	1	1	1	1	-	2	1
Innere Sicherheit, Kriminalität, Bekämpfung Terrorismus	1	1	0	2	0	0	1	0	2	2	0	1	1	1	2	1	1
Hooligans, Gewalt bei Sportveranstaltungen	1	1	1	-	1	1	1	0	1	1	1	1	1	1	-	2	0
Rentenpolitik, Altersvorsorge	1	1	0	1	1	1	1	1	1	1	0	2	1	1	1	1	1
Entwicklung der AfD, Parteitag, -programm	1	1	1	1	1	0	1	1	0	2	0	1	1	0	1	2	-
Kriege, Unruhen, Terror in der Welt allgemein	1	1	0	2	1	0	0	1	1	1	0	2	1	1	1	-	1
Bildungspolitik, Pisa-Studie	1	1	1	1	1	0	1	1	1	1	1	1	0	1	1	1	1
Politikverdrossenheit, Inkompetenz, Verlogenheit, Korruption von Politikern	1	0	2	-	1	1	1	1	0	1	1	0	0	1	2	1	0
Bundestagswahl, Wahlkampf	0	0	2	1	-	1	0	1	0	0	1	0	0	1	2	0	-
Steuerpolitik, Finanzpolitik	0	1	0	1	-	0	0	0	1	1	0	0	-	1	1	-	-
Politische Situation in der Türkei allgemein, Militärputsch	0	1	-	-	1	-	1	0	0	1	1	0	0	0	-	0	1
Sozialabbau, Soziale Ungerechtigkeiten	0	0	0	-	1	1	0	0	1	-	1	0	1	0	-	0	1
Skandale bei VW z.B. Abgasaffäre, Streit mit Zulieferern	0	0	-	1	0	-	0	1	-	-	1	0	1	0	-	0	1
Angela Merkel als Bundeskanzlerin, Auftritte allgemein	0	0	-	1	0	-	0	0	0	-	-	1	0	1	0	-	1
Anschlag am Breitscheidplatz in Berlin	0	0	1	1	1	-	-	-	1	1	0	-	0	0	1	0	-
Familienpolitik, Kinderbetreuung, Betreuungsgeld	0	0	-	-	1	-	-	0	0	-	0	1	0	0	-	0	0
Debatte um EU-Austritt Großbritanniens / Referendum	0	0	0	-	0	1	0	0	0	-	0	0	0	0	0	-	1
Bürgerkrieg im Irak und Syrien / Terrorgruppe "IS" / Russlands Eingreifen in Syrien	0	0	-	-	1	0	-	0	0	-	0	0	0	0	-	0	0
Gesundheitspolitik, -reform, Krankenkassen	0	-	1	0	0	0	-	0	0	-	0	1	0	0	-	0	1
Diskussion um Nachfolge des Bundespräsidenten, Wahl	0	0	1	-	-	0	0	-	0	0	0	-	0	0	1	-	0
Umweltpolitik/ -schutz	0	0	0	-	-	1	0	0	0	-	0	0	0	0	-	0	0
Rechtsextremismus, -terrorismus, Ausländerfeindlichkeit, Debatte um NPD	0	0	-	-	-	0	0	0	0	0	-	0	0	-	-	0	0
Wahlen in Frankreich	0	0	1	0	-	-	0	0	0	-	-	1	-	0	1	-	0
Außenpolitik gegenüber Russland	0	0	-	-	1	-	-	0	-	-	-	0	0	-	-	0	-
ZUSAMMENFASSUNG: Flüchtlinge / Zuwanderung / Übergriffe	13	13	13	10	13	19	11	13	13	14	14	14	15	11	16	14	13
ZUSAMMENFASSUNG: Terror, -anschläge, -bedrohung	2	2	2	4	3	1	1	1	3	4	1	3	2	3	3	2	2
ZUSAMMENFASSUNG: Kriege / Unruhen in der Welt	1	1	0	2	2	0	0	1	1	1	0	2	1	1	1	0	2

** Grundgesamtheit: Bevölkerung in Deutschland ab 14 Jahren **

Prozentwerte (senkrecht)

Frage: Wenn Sie jetzt einmal an die letzten Tage zurückdenken, welches Thema aus Politik, Wirtschaft und Gesellschaft hat Sie da persönlich am meisten beschäftigt?
1. Nennung (Offene Frage, bis zu 2 Nennungen)

	Gesamt	Deutschland		Alter in Jahren				Geschlecht		Schulabschluss			Berufstätig		monatl. HH-Netto-EK		
		West	Ost	14-34	35-49	50-64	65+	Männlich	Weiblich	Haupt-/Volksschule	Mittlere Reife/POS	Abitur/Fachhochschulreife	Ja	Nein	unter 1500	1500 bis unter 3000	3000 und mehr
Sonstiges	4	4	8	7	4	5	2	5	4	5	3	5	4	5	8	2	4
Weiß nicht	6	5	7	7	6	5	5	5	7	8	6	3	5	6	12	5	3
Keine Angabe	6	6	9	9	4	6	5	7	5	9	6	3	6	7	8	6	5
Summe	100	100	100	100	100	100	100	100	100	100	100	100	100	100	100	100	100

** Grundgesamtheit: Bevölkerung in Deutschland ab 14 Jahren **

Prozentwerte (senkrecht)

ThemenMonitor - KW 06/2017

Frage: Wenn Sie jetzt einmal an die letzten Tage zurückdenken, welches Thema aus Politik, Wirtschaft und Gesellschaft hat Sie da persönlich am meisten beschäftigt?
1. Nennung (Offene Frage, bis zu 2 Nennungen)

	Gesamt	Parteipräferenz (Wahlberechtigte ab 18 Jahren)								
		CDU/ CSU	SPD	Linke	B90/ Grüne	FDP	AfD	Sonstige	Nicht/ ungültig wählen	Weiß noch nicht
Basis ungewichtet	1004	204	248	39	52	49	51	15	41	218
1. Nennung										
US-Präsidentschaft Donald Trump	48	53	49	37	50	55	25	52	55	49
Ausländer in Deutschland, Zuwanderungs-, Asylpolitik	7	5	6	6	9	10	15	9	6	8
Flüchtlingsströme / Europäische Einwanderungspolitik	6	4	8	-	4	7	16	-	4	4
Kanzlerkandidatur SPD	5	4	10	6	8	5	6	-	2	3
Gegenwärtige Politik, Parteien und Politiker in Deutschland allgemein	2	3	2	3	1	3	4	-	-	2
Allgemeine Wirtschaftslage	1	1	2	-	-	5	4	-	-	1
Außenpolitik der Regierung	1	2	0	8	-	5	2	-	-	1
Arbeitslosigkeit / Arbeitsmarktpolitik	1	1	0	2	-	3	-	-	4	2
EU-Politik allgemein	1	1	1	-	-	-	4	5	3	1
Innere Sicherheit, Kriminalität, Bekämpfung Terrorismus	1	0	1	-	-	-	-	-	-	1
Hooligans, Gewalt bei Sportveranstaltungen	1	2	1	-	-	-	-	-	-	1
Rentenpolitik, Altersvorsorge	1	1	2	1	2	-	3	-	-	-
Entwicklung der AfD, Parteitag, -programm	1	0	1	4	-	-	-	-	-	2
Kriege, Unruhen, Terror in der Welt allgemein	1	1	0	1	-	-	-	-	-	2
Bildungspolitik, Pisa-Studie	1	1	0	5	1	-	-	15	-	0
Politikverdrossenheit, Inkompetenz, Verlogenheit, Korruption von Politikern	1	1	0	5	-	-	2	-	-	1
Bundestagswahl, Wahlkampf	0	1	-	-	-	-	-	-	-	1
Steuerpolitik, Finanzpolitik	0	0	0	9	-	-	-	-	-	-
Politische Situation in der Türkei allgemein, Militärputsch	0	-	1	-	1	-	2	-	-	1
Sozialabbau, Soziale Ungerechtigkeiten	0	-	0	6	-	-	-	-	-	1
Skandale bei VW z.B. Abgasaffäre, Streit mit Zulieferern	0	-	1	-	-	-	2	-	-	-
Angela Merkel als Bundeskanzlerin, Auftritte allgemein	0	1	1	-	-	-	-	-	-	-
Anschlag am Breitscheidplatz in Berlin	0	1	-	-	-	-	-	-	-	1
Familienpolitik, Kinderbetreuung, Betreuungsgeld	0	0	-	-	-	-	-	8	-	0
Debatte um EU-Austritt Großbritanniens / Referendum	0	-	1	-	-	-	-	-	2	0
Bürgerkrieg im Irak und Syrien / Terrorgruppe "IS" / Russlands Eingreifen in Syrien	0	-	0	-	2	-	3	-	-	-
Gesundheitspolitik, -reform, Krankenkassen	0	-	1	-	-	-	-	6	-	-
Diskussion um Nachfolge des Bundespräsidenten, Wahl	0	-	1	-	-	-	-	-	-	-
Umweltpolitik/ -schutz	0	0	1	-	-	-	-	-	-	0
Rechtsextremismus, -terrorismus, Ausländerfeindlichkeit, Debatte um NPD	0	-	0	-	-	-	-	-	-	0
Wahlen in Frankreich	0	0	-	-	3	-	-	-	-	-
Außenpolitik gegenüber Russland	0	-	-	-	-	-	-	-	-	-
ZUSAMMENFASSUNG: Flüchtlinge / Zuwanderung / Übergriffe	13	10	14	6	13	17	31	9	10	12
ZUSAMMENFASSUNG: Terror, -anschläge, -bedrohung	2	2	2	1	2	-	3	-	-	4
ZUSAMMENFASSUNG: Kriege / Unruhen in der Welt	1	1	0	1	2	-	3	-	-	2

** Grundgesamtheit: Bevölkerung in Deutschland ab 14 Jahren **

Prozentwerte (senkrecht)

Frage: Wenn Sie jetzt einmal an die letzten Tage zurückdenken, welches Thema aus Politik, Wirtschaft und Gesellschaft hat Sie da persönlich am meisten beschäftigt?
1. Nennung (Offene Frage, bis zu 2 Nennungen)

	Gesamt	Parteipräferenz (Wahlberechtigte ab 18 Jahren)								
		CDU/ CSU	SPD	Linke	B90/ Grüne	FDP	AfD	Sonstige	Nicht/ ungültig wählen	Weiß noch nicht
Sonstiges	4	6	3	6	6	4	2	-	3	4
Weiß nicht	6	6	3	1	10	-	2	-	16	7
Keine Angabe	6	5	4	-	4	3	7	5	5	9
Summe	100	100	100	100	100	100	100	100	100	100

** Grundgesamtheit: Bevölkerung in Deutschland ab 14 Jahren **

Prozentwerte (senkrecht)

ThemenMonitor - KW 06/2017

Frage: Wenn Sie jetzt einmal an die letzten Tage zurückdenken, welches Thema aus Politik, Wirtschaft und Gesellschaft hat Sie da persönlich am meisten beschäftigt?
2. Nennung (Offene Frage, bis zu 2 Nennungen)

	Gesamt	Deutschland		Alter in Jahren				Geschlecht		Schulabschluss			Berufstätig		monatl. HH-Netto-EK		
		West	Ost	14-34	35-49	50-64	65+	Männlich	Weiblich	Haupt-/Volkschule	Mittlere Reife/POS	Abitur/Fachhochschulreife	Ja	Nein	unter 1500	1500 bis unter 3000	3000 und mehr
Basis ungewichtet	1004	759	245	167	226	332	279	487	517	179	333	468	574	427	157	336	337
BASIS: Befragte mit 2. Nennung	487	372	115	70	111	172	134	233	254	67	150	262	281	205	58	149	193
US-Präsidentschaft Donald Trump	19	19	21	16	19	26	16	22	17	18	21	17	19	20	24	22	17
Kanzlerkandidatur SPD	17	17	15	11	17	20	18	17	16	19	15	18	18	14	13	18	18
Flüchtlingsströme / Europäische Einwanderungspolitik	12	13	10	14	14	10	11	12	12	11	17	8	15	8	16	14	9
Ausländer in Deutschland, Zuwanderungs-, Asylpolitik	7	8	6	8	7	6	8	6	8	8	8	6	6	9	9	5	10
Gegenwärtige Politik, Parteien und Politiker in Deutschland allgemein	4	4	4	5	2	4	4	3	4	1	5	4	4	3	1	6	2
Bundestagswahl, Wahlkampf	3	3	3	5	3	2	3	3	3	5	2	4	3	3	5	3	2
Innere Sicherheit, Kriminalität, Bekämpfung Terrorismus	3	3	3	2	1	2	7	2	3	3	2	3	2	4	4	2	4
EU-Politik allgemein	2	3	2	1	4	2	3	3	2	-	2	5	3	2	-	2	2
Bürgerkrieg im Irak und Syrien / Terrorgruppe "IS" / Russlands Eingreifen in Syrien	2	2	3	5	2	1	1	2	3	3	2	2	3	2	-	4	1
Hooligans, Gewalt bei Sportveranstaltungen	2	2	4	3	2	1	4	3	2	2	3	1	1	3	1	2	3
Kriege, Unruhen, Terror in der Welt allgemein	2	2	3	2	3	0	2	2	2	3	1	3	2	2	2	2	3
Allgemeine Wirtschaftslage	2	2	1	2	3	0	2	2	1	5	1	2	2	1	2	-	4
Politische Situation in der Türkei allgemein, Militärputsch	2	2	1	-	1	4	1	1	2	2	1	2	2	1	1	3	1
Umweltpolitik/ -schutz	2	2	0	3	-	3	0	1	2	-	2	2	1	2	3	2	1
Bildungspolitik, Pisa-Studie	1	1	1	3	2	0	-	1	2	-	2	2	2	1	-	-	3
Rechtsextremismus, -terrorismus, Ausländerfeindlichkeit, Debatte um NPD	1	2	0	2	-	2	1	2	1	3	1	1	1	2	-	2	0
Sozialabbau, Soziale Ungerechtigkeiten	1	1	2	-	1	3	1	1	1	3	1	2	1	1	0	2	1
Angela Merkel als Bundeskanzlerin, Auftritte allgemein	1	1	0	1	-	2	2	0	2	-	1	2	1	2	1	-	2
Außenpolitik der Regierung	1	1	1	1	1	0	2	2	-	1	2	1	1	1	-	1	1
Wahlen in Frankreich	1	1	-	-	2	1	0	1	1	1	1	1	1	0	-	2	1
Arbeitslosigkeit / Arbeitsmarktpolitik	1	1	2	2	-	2	0	-	2	-	2	0	0	1	2	2	-
Steuerpolitik, Finanzvorsorge	1	1	0	2	-	1	0	1	1	2	1	0	1	1	5	-	0
Gesundheitspolitik, -reform, Krankenkassen	1	0	2	1	1	-	1	1	1	1	-	1	1	1	1	0	1
Entwicklung der AfD, Parteitag, -programm	1	1	0	1	-	1	0	1	0	-	1	0	0	1	0	-	2
Steigende Mietpreise, Wohnungsnot in Städten, Einführung "Mietpreisbremse"	1	1	-	-	1	-	2	0	1	-	1	0	1	1	-	-	1
Anschlag am Breitscheidplatz in Berlin	1	1	0	2	1	0	-	0	1	-	-	1	0	1	-	-	0
Diskussion um Nachfolge des Bundespräsidenten, Wahl	1	1	-	-	-	0	2	1	0	2	-	1	0	1	-	1	0
Außenpolitik gegenüber Russland	1	1	0	-	1	0	1	1	-	-	1	1	0	1	-	-	2
Skandale bei VW z.B. Abgasaffäre, Streit mit Zulieferern	0	1	-	-	2	-	-	0	0	-	1	-	1	-	-	1	1
Rentenpolitik, Altersvorsorge	0	-	3	-	-	-	2	0	0	2	-	-	-	1	2	1	-
Debatte um EU-Austritt Großbritanniens / Referendum	0	0	0	-	-	1	1	1	0	-	-	1	0	1	-	0	1
Familienpolitik, Kinderbetreuung, Betreuungsgeld	0	-	1	1	-	-	-	-	0	-	-	0	0	-	-	-	0
Politikverdrossenheit, Inkompetenz, Verlogenheit, Korruption von Politikern	0	0	-	-	-	-	0	-	0	-	-	0	-	0	-	-	-
ZUSAMMENFASSUNG: Flüchtlinge / Zuwanderung / Übergriffe	19	20	16	22	21	17	19	19	20	19	25	14	22	17	24	19	18
ZUSAMMENFASSUNG: Terror, -anschläge, -bedrohung	8	7	9	11	7	4	10	7	9	9	6	9	7	9	6	7	7
ZUSAMMENFASSUNG: Kriege / Unruhen in der Welt	4	4	6	7	6	2	4	4	5	6	3	5	5	4	2	5	3

** Grundgesamtheit: Bevölkerung in Deutschland ab 14 Jahren **

Prozentwerte (senkrecht)

Frage: Wenn Sie jetzt einmal an die letzten Tage zurückdenken, welches Thema aus Politik, Wirtschaft und Gesellschaft hat Sie da persönlich am meisten beschäftigt?
2. Nennung (Offene Frage, bis zu 2 Nennungen)

	Gesamt	Deutschland		Alter in Jahren				Geschlecht		Schulabschluss			Berufstätig		monatl. HH-Netto-EK		
		West	Ost	14-34	35-49	50-64	65+	Männlich	Weiblich	Haupt-/Volksschule	Mittlere Reife/POS	Abitur/Fachhochschulreife	Ja	Nein	unter 1500	1500 bis unter 3000	3000 und mehr
Sonstiges	7	6	10	8	10	4	4	6	8	6	5	8	6	8	9	3	8
Weiß nicht	-	-	-	-	-	-	-	-	-	-	-	-	-	-	-	-	-
Keine Angabe	-	-	-	-	-	-	-	-	-	-	-	-	-	-	-	-	-
Summe	100	100	100	100	100	100	100	100	100	100	100	100	100	100	100	100	100

** Grundgesamtheit: Bevölkerung in Deutschland ab 14 Jahren **

Prozentwerte (senkrecht)

ThemenMonitor - KW 06/2017

Frage: Wenn Sie jetzt einmal an die letzten Tage zurückdenken, welches Thema aus Politik, Wirtschaft und Gesellschaft hat Sie da persönlich am meisten beschäftigt?
2. Nennung (Offene Frage, bis zu 2 Nennungen)

	Gesamt	Parteipräferenz (Wahlberechtigte ab 18 Jahren)								
		CDU/ CSU	SPD	Linke	B90/ Grüne	FDP	AfD	Sonstige	Nicht/ ungültig wählen	Weiß noch nicht
Basis ungewichtet	1004	204	248	39	52	49	51	15	41	218
BASIS: Befragte mit 2. Nennung										
US-Präsidentschaft Donald Trump	19	17	20	19	24	26	27	3	19	17
Kanzlerkandidatur SPD	17	15	19	19	13	21	9	24	24	19
Flüchtlingsströme / Europäische Einwanderungspolitik	12	17	8	5	-	12	20	29	18	13
Ausländer in Deutschland, Zuwanderungs-, Asylpolitik	7	9	6	1	5	6	7	7	7	10
Gegenwärtige Politik, Parteien und Politiker in Deutschland allgemein	4	3	4	1	13	-	-	-	6	6
Bundestagswahl, Wahlkampf	3	4	3	-	-	4	-	-	1	5
Innere Sicherheit, Kriminalität, Bekämpfung Terrorismus	3	4	3	-	-	1	8	-	-	3
EU-Politik allgemein	2	1	3	9	-	2	2	-	4	3
Bürgerkrieg im Irak und Syrien / Terrorgruppe "IS" / Russlands Eingreifen in Syrien	2	2	3	-	14	-	-	-	6	2
Hooligans, Gewalt bei Sportveranstaltungen	2	2	3	-	-	6	-	7	-	1
Kriege, Unruhen, Terror in der Welt allgemein	2	1	1	2	-	6	6	-	-	3
Allgemeine Wirtschaftslage	2	3	-	12	2	2	-	-	-	2
Politische Situation in der Türkei allgemein, Militärputsch	2	3	1	2	7	-	-	-	4	2
Umweltpolitik/ -schutz	2	2	2	-	15	-	-	-	-	-
Bildungspolitik, Pisa-Studie	1	1	1	-	2	-	-	8	-	-
Rechtsextremismus, -terrorismus, Ausländerfeindlichkeit, Debatte um NPD	1	1	3	-	-	-	-	-	-	-
Sozialabbau, Soziale Ungerechtigkeiten	1	1	1	-	-	-	10	2	-	0
Angela Merkel als Bundeskanzlerin, Auftritte allgemein	1	4	1	-	1	-	-	-	-	-
Außenpolitik der Regierung	1	1	1	1	-	-	7	-	-	-
Wahlen in Frankreich	1	-	1	5	-	4	-	-	-	1
Arbeitslosigkeit / Arbeitsmarktpolitik	1	2	1	-	-	-	-	-	-	-
Steuerpolitik, Finanzpolitik	1	-	-	-	2	1	-	-	10	2
Gesundheitspolitik, -reform, Krankenkassen	1	1	1	4	-	-	-	-	-	1
Entwicklung der AfD, Parteitag, -programm	1	2	-	1	-	-	-	-	-	-
Steigende Mietpreise, Wohnungsnot in Städten, Einführung "Mietpreisbremse"	1	-	1	2	-	-	-	-	-	2
Anschlag am Breitscheidplatz in Berlin	1	1	-	-	-	-	-	-	-	2
Diskussion um Nachfolge des Bundespräsidenten, Wahl	1	-	1	-	-	1	-	-	-	1
Außenpolitik gegenüber Russland	1	1	-	2	-	1	-	9	-	-
Skandale bei VW z.B. Abgasaffäre, Streit mit Zulieferern	0	-	1	-	-	-	-	-	-	1
Rentenpolitik, Altersvorsorge	0	-	-	-	-	-	-	-	-	2
Debatte um EU-Austritt Großbritanniens / Referendum	0	1	1	-	-	1	-	-	-	-
Familienpolitik, Kinderbetreuung, Betreuungsgeld	0	-	-	-	-	-	3	-	-	-
Politikverdrossenheit, Inkompetenz, Verlogenheit, Korruption von Politikern	0	-	-	-	-	-	-	-	-	-
ZUSAMMENFASSUNG: Flüchtlinge / Zuwanderung / Übergriffe	19	26	15	6	5	18	26	36	26	23
ZUSAMMENFASSUNG: Terror, -anschläge, -bedrohung	8	8	8	2	14	7	14	-	6	10
ZUSAMMENFASSUNG: Kriege / Unruhen in der Welt	4	3	5	2	14	6	6	-	6	5

** Grundgesamtheit: Bevölkerung in Deutschland ab 14 Jahren **

Prozentwerte (senkrecht)

Frage: Wenn Sie jetzt einmal an die letzten Tage zurückdenken, welches Thema aus Politik, Wirtschaft und Gesellschaft hat Sie da persönlich am meisten beschäftigt?
2. Nennung (Offene Frage, bis zu 2 Nennungen)

	Gesamt	Parteipräferenz (Wahlberechtigte ab 18 Jahren)								
		CDU/ CSU	SPD	Linke	B90/ Grüne	FDP	AfD	Sonstige	Nicht/ ungültig wählen	Weiß noch nicht
Sonstiges	7	5	8	14	2	5	3	11	-	3
Weiß nicht	-	-	-	-	-	-	-	-	-	-
Keine Angabe	-	-	-	-	-	-	-	-	-	-
Summe	100	100	100	100	100	100	100	100	100	100

** Grundgesamtheit: Bevölkerung in Deutschland ab 14 Jahren **

Prozentwerte (senkrecht)

ThemenMonitor - KW 06/2017

Fehlertoleranztabelle


Lesebeispiel: In einer Stichprobe von 1000 Personen sei ein Anteil von 20% für ein Merkmal ermittelt worden.

Dann liegt der wahre Wert der Grundgesamtheit mit 95%iger Wahrscheinlichkeit im Intervall $20\% \pm 2,5\%$ also zwischen 17,5% und 22,5%.

Die Tabelle basiert auf der Formel für das Konfidenzintervall bei Zufallsstichproben mit großen Grundgesamtheiten: $K(p,n) \approx 1,96 \sqrt{p(1-p)/n}$

In Feldern mit '---' beträgt das Konfidenzintervall mehr als die Hälfte des Anteils und obige Formel ist nicht mehr anwendbar.

Größe der Stichprobe n=	Anteilswerte in der Stichprobe																		
	1%	2%	3%	4%	5%	10%	15%	20%	25%	30%	35%	40%	45%	50%	60%	70%	80%	90%	95%
100	---	---	---	---	---	---	7,0%	7,8%	8,5%	9,0%	9,3%	9,6%	9,8%	9,8%	9,6%	9,0%	7,8%	---	---
200	---	---	---	---	---	4,2%	4,9%	5,5%	6,0%	6,4%	6,6%	6,8%	6,9%	6,9%	6,8%	6,4%	5,5%	4,2%	---
300	---	---	---	---	2,5%	3,4%	4,0%	4,5%	4,9%	5,2%	5,4%	5,5%	5,6%	5,7%	5,5%	5,2%	4,5%	3,4%	2,5%
400	---	---	---	1,9%	2,1%	2,9%	3,5%	3,9%	4,2%	4,5%	4,7%	4,8%	4,9%	4,9%	4,8%	4,5%	3,9%	2,9%	2,1%
500	---	---	---	1,7%	1,9%	2,6%	3,1%	3,5%	3,8%	4,0%	4,2%	4,3%	4,4%	4,4%	4,3%	4,0%	3,5%	2,6%	1,9%
600	---	---	1,4%	1,6%	1,7%	2,4%	2,9%	3,2%	3,5%	3,7%	3,8%	3,9%	4,0%	4,0%	3,9%	3,7%	3,2%	2,4%	1,7%
700	---	---	1,3%	1,5%	1,6%	2,2%	2,6%	3,0%	3,2%	3,4%	3,5%	3,6%	3,7%	3,7%	3,6%	3,4%	3,0%	2,2%	1,6%
800	---	1,0%	1,2%	1,4%	1,5%	2,1%	2,5%	2,8%	3,0%	3,2%	3,3%	3,4%	3,4%	3,5%	3,4%	3,2%	2,8%	2,1%	1,5%
900	---	0,9%	1,1%	1,3%	1,4%	2,0%	2,3%	2,6%	2,8%	3,0%	3,1%	3,2%	3,3%	3,3%	3,2%	3,0%	2,6%	2,0%	1,4%
1000	---	0,9%	1,1%	1,2%	1,4%	1,9%	2,2%	2,5%	2,7%	2,8%	3,0%	3,0%	3,1%	3,1%	3,0%	2,8%	2,5%	1,9%	1,4%
1100	---	0,8%	1,0%	1,2%	1,3%	1,8%	2,1%	2,4%	2,6%	2,7%	2,8%	2,9%	2,9%	3,0%	2,9%	2,7%	2,4%	1,8%	1,3%
1200	---	0,8%	1,0%	1,1%	1,2%	1,7%	2,0%	2,3%	2,5%	2,6%	2,7%	2,8%	2,8%	2,8%	2,8%	2,6%	2,3%	1,7%	1,2%
1300	---	0,8%	0,9%	1,1%	1,2%	1,6%	1,9%	2,2%	2,4%	2,5%	2,6%	2,7%	2,7%	2,7%	2,5%	2,2%	1,6%	1,2%	1,2%
1400	---	0,7%	0,9%	1,0%	1,1%	1,6%	1,9%	2,1%	2,3%	2,4%	2,5%	2,6%	2,6%	2,6%	2,4%	2,1%	1,6%	1,1%	1,1%
1500	---	0,7%	0,9%	1,0%	1,1%	1,5%	1,8%	2,0%	2,2%	2,3%	2,4%	2,5%	2,5%	2,5%	2,5%	2,3%	2,0%	1,5%	1,1%
1600	0,5%	0,7%	0,8%	1,0%	1,1%	1,5%	1,7%	2,0%	2,1%	2,2%	2,3%	2,4%	2,4%	2,5%	2,4%	2,2%	2,0%	1,5%	1,1%
1700	0,5%	0,7%	0,8%	0,9%	1,0%	1,4%	1,7%	1,9%	2,1%	2,2%	2,3%	2,3%	2,4%	2,4%	2,3%	2,2%	1,9%	1,4%	1,0%
1800	0,5%	0,6%	0,8%	0,9%	1,0%	1,4%	1,6%	1,8%	2,0%	2,1%	2,2%	2,3%	2,3%	2,3%	2,3%	2,1%	1,8%	1,4%	1,0%
1900	0,4%	0,6%	0,8%	0,9%	1,0%	1,3%	1,6%	1,8%	1,9%	2,1%	2,1%	2,2%	2,2%	2,2%	2,2%	2,1%	1,8%	1,3%	1,0%
2000	0,4%	0,6%	0,7%	0,9%	1,0%	1,3%	1,6%	1,8%	1,9%	2,0%	2,1%	2,1%	2,2%	2,2%	2,1%	2,0%	1,8%	1,3%	1,0%
2500	0,4%	0,5%	0,7%	0,8%	0,9%	1,2%	1,4%	1,6%	1,7%	1,8%	1,9%	1,9%	2,0%	2,0%	1,9%	1,8%	1,6%	1,2%	0,9%
3000	0,4%	0,5%	0,6%	0,7%	0,8%	1,1%	1,3%	1,4%	1,5%	1,6%	1,7%	1,8%	1,8%	1,8%	1,8%	1,6%	1,4%	1,1%	0,8%
4000	0,3%	0,4%	0,5%	0,6%	0,7%	0,9%	1,1%	1,2%	1,3%	1,4%	1,5%	1,5%	1,5%	1,5%	1,5%	1,4%	1,2%	0,9%	0,7%
5000	0,3%	0,4%	0,5%	0,5%	0,6%	0,8%	1,0%	1,1%	1,2%	1,3%	1,3%	1,4%	1,4%	1,4%	1,4%	1,3%	1,1%	0,8%	0,6%
6000	0,3%	0,4%	0,4%	0,5%	0,6%	0,8%	0,9%	1,0%	1,1%	1,2%	1,2%	1,2%	1,3%	1,3%	1,2%	1,2%	1,0%	0,8%	0,6%
8000	0,2%	0,3%	0,4%	0,4%	0,5%	0,7%	0,8%	0,9%	0,9%	1,0%	1,0%	1,1%	1,1%	1,1%	1,1%	1,0%	0,9%	0,7%	0,5%
10000	0,2%	0,3%	0,3%	0,4%	0,4%	0,6%	0,7%	0,8%	0,8%	0,9%	0,9%	1,0%	1,0%	1,0%	1,0%	0,9%	0,8%	0,6%	0,4%
11000	0,2%	0,3%	0,3%	0,4%	0,4%	0,6%	0,7%	0,7%	0,8%	0,9%	0,9%	0,9%	0,9%	0,9%	0,9%	0,9%	0,7%	0,6%	0,4%
20000	0,1%	0,2%	0,2%	0,3%	0,3%	0,4%	0,5%	0,6%	0,6%	0,6%	0,7%	0,7%	0,7%	0,7%	0,7%	0,6%	0,6%	0,4%	0,3%
25000	0,1%	0,2%	0,2%	0,2%	0,3%	0,4%	0,4%	0,5%	0,5%	0,6%	0,6%	0,6%	0,6%	0,6%	0,6%	0,6%	0,5%	0,4%	0,3%
30000	0,1%	0,2%	0,2%	0,2%	0,2%	0,3%	0,4%	0,5%	0,5%	0,5%	0,5%	0,5%	0,6%	0,6%	0,6%	0,6%	0,5%	0,3%	0,2%



ThemenMonitor – KW 07 / 2017

Eine Studie von infratest dimap für das Bundespresseamt / BPA

Tabellarische Übersichten

317100300

Untersuchungsanlage

Grundgesamtheit:	Bevölkerung in Deutschland ab 14 Jahren	
Stichprobe:	Repräsentative Zufallsauswahl / Dual-Frame	
Erhebungsverfahren:	Telefoninterviews (CATI)	
Fallzahl:	1.003 Befragte	
Erhebungszeitraum:	14. bis 15. Februar 2017	
Fehlertoleranz:	1,4 ¹ bis 3,1 ² Prozentpunkte	
Institut:	Infratest dimap / www.infratest-dimap.de	
Ihre Ansprechpartner:	Michael Kunert	☎ +49 (0)30 533 22-154 ✉ michael.kunert@infratest-dimap.de
	Irina Roth	☎ +49 (0)30 533 22-112 ✉ irina.roth@infratest-dimap.de

¹bei einem Anteilswert von 5%

²bei einem Anteilswert von 50%

Inhaltsverzeichnis

Frage: Wenn Sie jetzt einmal an die letzten Tage zurückdenken, welches Thema aus Politik, Wirtschaft und Gesellschaft hat Sie da persönlich am meisten beschäftigt?	
Zusammenfassung 1. + 2. Nennung (Offene Frage, bis zu 2 Nennungen)	1
Frage:(Kopf 2)	3
Frage: Wenn Sie jetzt einmal an die letzten Tage zurückdenken, welches Thema aus Politik, Wirtschaft und Gesellschaft hat Sie da persönlich am meisten beschäftigt?	
1. Nennung (Offene Frage, bis zu 2 Nennungen)	5
Frage:(Kopf 2)	7
Frage: Wenn Sie jetzt einmal an die letzten Tage zurückdenken, welches Thema aus Politik, Wirtschaft und Gesellschaft hat Sie da persönlich am meisten beschäftigt?	
2. Nennung (Offene Frage, bis zu 2 Nennungen)	9
Frage:(Kopf 2)	11
Fehlertoleranztabelle	13

ThemenMonitor - KW 07/2017

Frage: Wenn Sie jetzt einmal an die letzten Tage zurückdenken, welches Thema aus Politik, Wirtschaft und Gesellschaft hat Sie da persönlich am meisten beschäftigt?
Zusammenfassung 1. + 2. Nennung (Offene Frage, bis zu 2 Nennungen)

	Gesamt	Deutschland		Alter in Jahren				Geschlecht		Schulabschluss			Berufstätig		monatl. HH-Netto-EK		
		West	Ost	14-34	35-49	50-64	65+	Männlich	Weiblich	Haupt-/Volkschule	Mittlere Reife/POS	Abitur/Fachhochschulreife	Ja	Nein	unter 1500	1500 bis unter 3000	3000 und mehr
Basis ungewichtet	1003	753	250	149	195	324	335	490	513	192	351	432	533	464	176	339	314
Zusammenfassung 1. + 2. Nennung																	
US-Präsidentschaft Donald Trump	44	45	38	38	46	47	45	43	45	42	42	51	44	44	31	44	53
Diskussion um Nachfolge des Bundespräsidenten, Wahl	17	17	16	18	16	18	15	15	19	11	17	21	16	17	15	14	17
Flüchtlingsströme / Europäische Einwanderungspolitik	12	13	11	14	10	12	14	11	14	14	14	9	12	12	14	13	10
Ausländer in Deutschland, Zuwanderungs-, Asylpolitik	9	9	12	8	10	11	8	9	10	10	10	7	11	7	10	11	9
Kanzlerkandidatur SPD	6	7	4	5	5	6	9	8	5	5	5	10	6	6	4	7	9
Gegenwärtige Politik, Parteien und Politiker in Deutschland allgemein	3	3	3	3	2	1	5	2	3	3	3	3	2	4	1	1	4
Rentenpolitik, Altersvorsorge	2	2	3	-	1	4	4	2	2	4	2	1	2	3	5	2	2
Allgemeine Wirtschaftslage	2	2	1	-	3	2	3	3	1	3	2	2	2	2	2	3	1
Kriege, Unruhen, Terror in der Welt allgemein	2	2	3	1	1	4	2	1	3	1	3	1	2	2	3	2	1
Entwicklung der AfD, Parteitag, -programm	2	2	3	1	2	3	1	2	2	4	1	2	2	1	1	3	3
Außenpolitik der Regierung	2	2	1	1	2	3	1	1	2	-	2	2	2	1	2	1	2
Bildungspolitik, Pisa-Studie	1	1	1	-	3	1	1	1	1	1	1	2	1	1	1	1	1
Innere Sicherheit, Kriminalität, Bekämpfung Terrorismus	1	1	1	-	2	2	2	1	1	1	2	1	1	2	2	1	1
Sozialabbau, Soziale Ungerechtigkeiten	1	1	2	-	0	1	3	2	0	-	2	1	0	2	1	2	0
Politische Situation in der Türkei allgemein	1	1	0	-	1	2	1	1	1	0	2	1	1	1	2	0	2
Krise bei Opel / Werksschließung	1	1	0	-	1	1	2	1	1	1	1	1	1	1	1	1	1
EU-Politik allgemein	1	1	1	-	1	1	2	1	1	1	1	1	1	1	0	1	2
Bundestagswahl, Wahlkampf	1	1	1	0	1	-	2	1	1	1	1	1	0	2	1	1	1
Bürgerkrieg im Irak und Syrien / Terrorgruppe "IS" / Russlands Eingreifen in Syrien	1	1	2	0	2	0	1	1	1	1	0	2	1	1	1	1	1
Jahrestag Bombardierung Dresdens, Kunstinstallation Busse aus Aleppo	1	0	3	1	-	1	1	1	1	1	1	1	0	1	2	1	1
Diskussion um niedrige Löhne, Mindestlohn	1	0	1	1	-	1	0	1	0	-	1	1	0	1	-	1	1
Arbeitslosigkeit / Arbeitsmarktpolitik	1	1	-	-	1	1	1	0	1	1	1	-	0	1	1	1	1
Außenpolitik gegenüber Russland	1	1	1	1	-	1	1	1	0	1	1	0	0	1	0	1	-
Skandale bei VW z.B. Abgasaffäre, Streit mit Zulieferern	1	1	-	-	0	1	1	0	1	-	1	1	0	1	-	1	1
Politikverdrossenheit, Inkompetenz, Verlogenheit, Korruption von Politikern	1	1	0	-	-	1	1	1	1	-	1	1	0	1	-	1	1
Angela Merkel als Bundeskanzlerin, Auftritte allgemein	1	1	-	1	-	-	1	1	1	1	1	1	0	1	-	1	-
Hooligans, Gewalt bei Sportveranstaltungen	0	-	2	-	1	1	-	0	1	0	1	0	1	0	0	1	0
Nahostkonflikt	0	0	1	1	0	0	0	1	0	-	-	1	0	0	1	0	1
NATO Gipfel	0	0	1	-	0	0	1	1	0	-	1	0	0	0	-	1	1
Umweltpolitik/ -schutz	0	0	-	-	1	0	0	0	0	-	1	0	0	0	1	1	-
Familienpolitik, Kinderbetreuung, Betreuungsgeld	0	0	1	1	-	0	0	0	1	-	0	1	1	0	-	0	1
Steuerpolitik, Finanzpolitik	0	0	-	0	1	0	-	0	0	-	-	1	1	-	0	-	1
Energiepolitik	0	0	0	1	0	-	0	0	0	-	0	1	0	0	0	1	-
Armut in Deutschland, Arm-Reich-Gefälle, Unterschichten-Debatte	0	0	0	-	0	1	0	0	0	-	0	1	0	0	1	1	-
Wahlen in Frankreich	0	0	1	1	-	0	0	0	0	-	0	1	-	1	-	-	0
Rechtsextremismus, -terrorismus, Ausländerfeindlichkeit, Debatte um NPD	0	0	1	1	-	0	0	0	0	-	0	1	0	0	0	-	-
Anschlag am Breitscheidplatz in Berlin	0	0	-	-	-	1	-	1	-	1	0	-	0	-	-	1	-

** Grundgesamtheit: Bevölkerung in Deutschland ab 14 Jahren **

Prozentwerte (senkrecht)

Frage: Wenn Sie jetzt einmal an die letzten Tage zurückdenken, welches Thema aus Politik, Wirtschaft und Gesellschaft hat Sie da persönlich am meisten beschäftigt?
Zusammenfassung 1. + 2. Nennung (Offene Frage, bis zu 2 Nennungen)

	Gesamt	Deutschland		Alter in Jahren				Geschlecht		Schulabschluss			Berufstätig		monatl. HH-Netto-EK		
		West	Ost	14-34	35-49	50-64	65+	Männlich	Weiblich	Haupt-/Volkschule	Mittlere Reife/POS	Abitur/Fachhochschulreife	Ja	Nein	unter 1500	1500 bis unter 3000	3000 und mehr
Steigende Mietpreise, Wohnungsnot in Städten, Einführung "Mietpreisbremse"	0	0	0	-	-	0	1	0	0	-	0	0	0	0	-	0	0
Debatte um EU-Austritt Großbritanniens / Referendum	0	0	0	-	1	0	0	0	0	-	0	0	0	0	0	0	0
ZUSAMMENFASSUNG: Flüchtlinge / Zuwanderung / Übergriffe	22	22	23	22	21	23	22	20	23	25	24	16	23	20	24	25	19
ZUSAMMENFASSUNG: Terror, -anschläge, -bedrohung	4	4	6	2	4	6	5	4	5	4	5	4	4	4	5	4	3
ZUSAMMENFASSUNG: Kriege / Unruhen in der Welt	3	2	6	2	3	4	3	3	4	2	3	4	3	3	4	3	3
Sonstiges	6	6	6	8	4	6	6	5	8	5	7	8	7	6	4	8	7
Weiß nicht	9	9	9	16	5	8	7	11	8	10	7	8	9	10	14	9	5
Keine Angabe	6	6	7	7	11	3	4	7	5	10	6	3	7	5	8	6	6
Summe	140	140	138	129	135	147	148	138	142	132	141	147	138	143	128	142	146

** Grundgesamtheit: Bevölkerung in Deutschland ab 14 Jahren **

Prozentwerte (senkrecht)

ThemenMonitor - KW 07/2017

Frage: Wenn Sie jetzt einmal an die letzten Tage zurückdenken, welches Thema aus Politik, Wirtschaft und Gesellschaft hat Sie da persönlich am meisten beschäftigt?
Zusammenfassung 1. + 2. Nennung (Offene Frage, bis zu 2 Nennungen)

	Gesamt	Parteipräferenz (Wahlberechtigte ab 18 Jahren)								
		CDU/ CSU	SPD	Linke	B90/ Grüne	FDP	AfD	Sonstige	Nicht/ ungültig wählen	Weiß noch nicht
Basis ungewichtet	1003	205	237	50	53	44	46	15	47	222
Zusammenfassung 1. + 2. Nennung										
US-Präsidentschaft Donald Trump	44	45	46	49	66	56	21	16	27	44
Diskussion um Nachfolge des Bundespräsidenten, Wahl	17	22	19	23	18	13	3	14	13	13
Flüchtlingsströme / Europäische Einwanderungspolitik	12	12	9	10	8	16	34	32	24	12
Ausländer in Deutschland, Zuwanderungs-, Asylpolitik	9	5	10	18	12	7	26	9	6	11
Kanzlerkandidatur SPD	6	10	10	6	10	3	4	-	4	4
Gegenwärtige Politik, Parteien und Politiker in Deutschland allgemein	3	3	3	1	1	4	3	-	2	5
Rentenpolitik, Altersvorsorge	2	1	3	2	1	3	-	-	6	3
Allgemeine Wirtschaftslage	2	2	2	1	2	-	-	-	3	3
Kriege, Unruhen, Terror in der Welt allgemein	2	3	2	1	-	-	1	-	3	3
Entwicklung der AfD, Parteitag, -programm	2	2	2	-	5	1	3	-	-	2
Außenpolitik der Regierung	2	1	2	3	7	-	1	-	-	2
Bildungspolitik, Pisa-Studie	1	2	1	-	-	12	-	-	-	1
Innere Sicherheit, Kriminalität, Bekämpfung Terrorismus	1	2	1	1	4	6	-	-	1	1
Sozialabbau, Soziale Ungerechtigkeiten	1	-	1	13	2	-	-	-	-	1
Politische Situation in der Türkei allgemein	1	2	1	-	-	-	-	6	-	1
Krise bei Opel / Werksschließung	1	2	2	-	-	7	1	-	-	-
EU-Politik allgemein	1	1	1	1	-	4	4	-	-	1
Bundestagswahl, Wahlkampf	1	0	1	-	-	-	-	-	-	2
Bürgerkrieg im Irak und Syrien / Terrorgruppe "IS" / Russlands Eingreifen in Syrien	1	1	0	1	3	3	1	-	-	1
Jahrestag Bombardierung Dresdens, Kunstinstallation Busse aus Aleppo	1	1	1	-	3	-	-	-	-	0
Diskussion um niedrige Löhne, Mindestlohn	1	1	1	-	-	-	4	-	-	-
Arbeitslosigkeit / Arbeitsmarktpolitik	1	-	2	-	-	-	-	-	-	0
Außenpolitik gegenüber Russland	1	-	-	-	-	-	-	-	-	2
Skandale bei VW z.B. Abgasaffäre, Streit mit Zulieferern	1	0	1	-	2	-	-	-	-	0
Politikverdrossenheit, Inkompetenz, Verlogenheit, Korruption von Politikern	1	1	1	-	-	-	2	-	-	1
Angela Merkel als Bundeskanzlerin, Auftritte allgemein	1	1	0	-	-	3	-	8	-	-
Hooligans, Gewalt bei Sportveranstaltungen	0	-	1	-	-	1	-	-	-	0
Nahostkonflikt	0	-	1	-	2	2	-	-	-	-
NATO Gipfel	0	-	1	2	-	-	-	-	-	-
Umweltpolitik/ -schutz	0	-	0	3	1	-	-	-	-	1
Familienpolitik, Kinderbetreuung, Betreuungsgeld	0	0	1	-	-	-	-	-	-	0
Steuerpolitik, Finanzpolitik	0	0	-	-	-	2	-	-	1	1
Energiepolitik	0	0	1	-	2	-	-	-	-	-
Armut in Deutschland, Arm-Reich-Gefälle, Unterschichten-Debatte	0	0	1	-	-	-	-	-	-	0
Wahlen in Frankreich	0	1	-	-	-	-	-	-	-	0
Rechtsextremismus, -terrorismus, Ausländerfeindlichkeit, Debatte um NPD	0	1	-	1	-	-	-	-	-	0
Anschlag am Breitscheidplatz in Berlin	0	1	-	-	-	-	3	-	-	-

** Grundgesamtheit: Bevölkerung in Deutschland ab 14 Jahren **

Prozentwerte (senkrecht)

Frage: Wenn Sie jetzt einmal an die letzten Tage zurückdenken, welches Thema aus Politik, Wirtschaft und Gesellschaft hat Sie da persönlich am meisten beschäftigt?
Zusammenfassung 1. + 2. Nennung (Offene Frage, bis zu 2 Nennungen)

	Gesamt	Parteipräferenz (Wahlberechtigte ab 18 Jahren)								
		CDU/ CSU	SPD	Linke	B90/ Grüne	FDP	AfD	Sonstige	Nicht/ ungültig wählen	Weiß noch nicht
Steigende Mietpreise, Wohnungsnot in Städten, Einführung "Mietpreisbremse"	0	0	-	1	-	3	-	-	-	-
Debatte um EU-Austritt Großbritanniens / Referendum	0	-	1	-	-	-	1	-	-	0
ZUSAMMENFASSUNG: Flüchtlinge / Zuwanderung / Übergriffe	22	18	19	28	20	23	60	41	30	23
ZUSAMMENFASSUNG: Terror, -anschläge, -bedrohung	4	5	3	3	7	9	5	-	4	5
ZUSAMMENFASSUNG: Kriege / Unruhen in der Welt	3	3	3	2	5	4	2	-	3	4
Sonstiges	6	7	8	12	8	3	8	6	8	3
Weiß nicht	9	8	7	2	4	4	3	6	5	12
Keine Angabe	6	3	2	2	-	-	6	29	22	7
Summe	140	143	147	152	161	152	127	126	125	138

** Grundgesamtheit: Bevölkerung in Deutschland ab 14 Jahren **

Prozentwerte (senkrecht)

ThemenMonitor - KW 07/2017

Frage: Wenn Sie jetzt einmal an die letzten Tage zurückdenken, welches Thema aus Politik, Wirtschaft und Gesellschaft hat Sie da persönlich am meisten beschäftigt?
1. Nennung (Offene Frage, bis zu 2 Nennungen)

	Gesamt	Deutschland		Alter in Jahren				Geschlecht		Schulabschluss			Berufstätig		monatl. HH-Netto-EK		
		West	Ost	14-34	35-49	50-64	65+	Männlich	Weiblich	Haupt-/Volkschule	Mittlere Reife/POS	Abitur/Fachhochschulreife	Ja	Nein	unter 1500	1500 bis unter 3000	3000 und mehr
Basis ungewichtet	1003	753	250	149	195	324	335	490	513	192	351	432	533	464	176	339	314
1. Nennung																	
US-Präsidentschaft Donald Trump	35	36	33	31	37	38	35	35	35	37	33	37	35	35	25	36	41
Diskussion um Nachfolge des Bundespräsidenten, Wahl	12	12	12	14	11	12	11	12	13	8	13	15	12	13	12	10	12
Flüchtlingsströme / Europäische Einwanderungspolitik	8	9	5	8	8	8	8	7	9	11	8	6	8	7	9	9	7
Ausländer in Deutschland, Zuwanderungs-, Asylpolitik	7	6	11	6	8	9	6	7	8	8	9	4	9	5	10	8	6
Kanzlerkandidatur SPD	4	4	2	3	4	3	5	5	3	2	4	5	4	3	2	4	5
Allgemeine Wirtschaftslage	2	2	1	-	3	1	2	2	1	2	2	1	2	1	1	2	1
Gegenwärtige Politik, Parteien und Politiker in Deutschland allgemein	2	1	2	2	1	0	2	1	2	1	2	1	1	2	1	0	3
Rentenpolitik, Altersvorsorge	1	1	2	-	0	2	3	2	1	2	2	0	1	2	3	1	1
Kriege, Unruhen, Terror in der Welt allgemein	1	1	2	1	1	1	0	1	1	0	1	0	1	1	3	0	0
Sozialabbau, Soziale Ungerechtigkeiten	1	1	1	-	0	1	2	1	0	-	1	1	0	1	0	1	0
Bildungspolitik, Pisa-Studie	1	1	1	-	2	0	1	0	1	1	0	1	1	1	1	1	1
Entwicklung der AfD, Parteitag, -programm	1	1	1	1	1	1	0	1	1	1	-	2	1	0	1	1	1
Innere Sicherheit, Kriminalität, Bekämpfung Terrorismus	1	1	1	-	1	0	2	1	0	1	1	0	0	1	0	0	0
Politikverdrossenheit, Inkompetenz, Verlogenheit, Korruption von Politikern	1	1	0	-	-	1	1	1	1	-	1	1	0	1	-	1	1
Jahrestag Bombardierung Dresdens, Kunstinstallation Busse aus Aleppo	1	0	2	1	-	1	0	1	0	1	1	1	0	1	1	0	1
Außenpolitik der Regierung	1	1	0	0	0	1	1	0	1	-	0	1	1	1	0	1	1
Krise bei Opel / Werksschließung	0	1	0	-	1	0	1	1	0	1	-	1	0	1	1	1	1
Politische Situation in der Türkei allgemein	0	1	-	-	1	1	0	0	1	-	1	0	1	0	1	0	1
Arbeitslosigkeit / Arbeitsmarktpolitik	0	1	-	-	1	0	1	0	1	1	1	-	0	1	1	1	-
NATO Gipfel	0	0	1	-	0	0	1	1	0	-	1	0	0	0	-	1	1
Bundestagswahl, Wahlkampf	0	0	1	0	1	-	1	0	0	0	1	0	0	1	1	-	1
Bürgerkrieg im Irak und Syrien / Terrorgruppe "IS" / Russlands Eingreifen in Syrien	0	0	1	0	0	-	1	1	0	1	0	1	0	0	1	0	-
Umweltpolitik/ -schutz	0	0	-	-	1	0	0	0	0	-	1	-	0	0	1	1	-
Diskussion um niedrige Löhne, Mindestlohn	0	0	-	1	-	1	-	0	0	-	0	1	0	0	-	-	1
Angela Merkel als Bundeskanzlerin, Auftritte allgemein	0	0	-	1	-	-	0	-	1	-	0	1	-	0	-	-	-
Familienpolitik, Kinderbetreuung, Betreuungsgeld	0	0	0	1	-	-	0	-	1	-	0	1	0	0	-	-	1
Anschlag am Breitscheidplatz in Berlin	0	0	-	-	-	1	-	1	-	1	0	-	0	-	-	1	-
Skandale bei VW z.B. Abgasaffäre, Streit mit Zulieferern	0	0	-	-	-	0	0	0	0	-	0	0	0	0	-	0	0
Außenpolitik gegenüber Russland	0	-	1	-	-	0	0	0	0	-	0	-	-	0	0	0	-
Rechtsextremismus, -terrorismus, Ausländerfeindlichkeit, Debatte um NPD	0	-	1	1	-	-	-	-	0	-	-	1	0	-	-	-	-
Armut in Deutschland, Arm-Reich-Gefälle, Unterschichten-Debatte	0	0	-	-	-	1	-	0	0	-	0	0	0	-	1	-	-
EU-Politik allgemein	0	0	-	-	1	-	0	0	0	-	-	0	0	0	-	0	0
Hooligans, Gewalt bei Sportveranstaltungen	0	-	0	-	-	0	-	-	0	-	0	-	0	-	-	0	-
Energiepolitik	0	0	-	-	-	-	0	-	0	-	0	-	-	0	-	0	-
Nahostkonflikt	0	-	0	0	-	-	-	0	-	-	-	0	-	0	0	-	-
Steuerpolitik, Finanzpolitik	0	0	-	-	-	0	-	-	0	-	-	0	-	-	-	-	-

** Grundgesamtheit: Bevölkerung in Deutschland ab 14 Jahren **

Prozentwerte (senkrecht)

Frage: Wenn Sie jetzt einmal an die letzten Tage zurückdenken, welches Thema aus Politik, Wirtschaft und Gesellschaft hat Sie da persönlich am meisten beschäftigt?
1. Nennung (Offene Frage, bis zu 2 Nennungen)

	Gesamt	Deutschland		Alter in Jahren				Geschlecht		Schulabschluss			Berufstätig		monatl. HH-Netto-EK		
		West	Ost	14-34	35-49	50-64	65+	Männlich	Weiblich	Haupt-/Volksschule	Mittlere Reife/POS	Abitur/Fachhochschulreife	Ja	Nein	unter 1500	1500 bis unter 3000	3000 und mehr
ZUSAMMENFASSUNG: Flüchtlinge / Zuwanderung / Übergriffe	15	15	16	14	16	17	14	14	17	19	17	11	17	12	18	17	13
ZUSAMMENFASSUNG: Terror, -anschläge, -bedrohung	2	2	4	2	2	3	3	3	2	3	2	1	2	3	4	2	1
ZUSAMMENFASSUNG: Kriege / Unruhen in der Welt	1	1	4	2	1	1	1	1	2	1	1	1	1	2	4	1	0
Sonstiges	3	3	3	6	2	3	2	2	4	1	4	5	3	3	4	4	3
Weiß nicht	9	9	9	16	5	8	7	11	8	10	7	8	9	10	14	9	5
Keine Angabe	6	6	7	7	11	3	4	7	5	10	6	3	7	5	8	6	6
Summe	100	100	100	100	100	100	100	100	100	100	100	100	100	100	100	100	100

** Grundgesamtheit: Bevölkerung in Deutschland ab 14 Jahren **

Prozentwerte (senkrecht)

ThemenMonitor - KW 07/2017

Frage: Wenn Sie jetzt einmal an die letzten Tage zurückdenken, welches Thema aus Politik, Wirtschaft und Gesellschaft hat Sie da persönlich am meisten beschäftigt?
1. Nennung (Offene Frage, bis zu 2 Nennungen)

	Gesamt	Parteipräferenz (Wahlberechtigte ab 18 Jahren)								
		CDU/ CSU	SPD	Linke	B90/ Grüne	FDP	AfD	Sonstige	Nicht/ ungültig wählen	Weiß noch nicht
Basis ungewichtet	1003	205	237	50	53	44	46	15	47	222
1. Nennung										
US-Präsidentschaft Donald Trump	35	33	35	32	43	53	17	16	25	39
Diskussion um Nachfolge des Bundespräsidenten, Wahl	12	18	14	16	13	7	2	14	10	8
Flüchtlingsströme / Europäische Einwanderungspolitik	8	8	6	5	7	7	29	25	17	6
Ausländer in Deutschland, Zuwanderungs-, Asylpolitik	7	4	7	16	10	5	24	9	5	8
Kanzlerkandidatur SPD	4	8	6	4	5	1	2	-	4	1
Allgemeine Wirtschaftslage	2	2	1	-	2	-	-	-	2	2
Gegenwärtige Politik, Parteien und Politiker in Deutschland allgemein	2	1	2	1	-	-	1	-	1	3
Rentenpolitik, Altersvorsorge	1	0	2	1	1	3	-	-	3	2
Kriege, Unruhen, Terror in der Welt allgemein	1	2	0	1	-	-	-	-	2	2
Sozialabbau, Soziale Ungerechtigkeiten	1	-	1	7	2	-	-	-	-	0
Bildungspolitik, Pisa-Studie	1	1	1	-	-	4	-	-	-	1
Entwicklung der AfD, Parteitag, -programm	1	1	2	-	2	1	-	-	-	0
Innere Sicherheit, Kriminalität, Bekämpfung Terrorismus	1	0	0	1	-	6	-	-	-	1
Politikverdrossenheit, Inkompetenz, Verlogenheit, Korruption von Politikern	1	1	1	-	-	-	2	-	-	1
Jahrestag Bombardierung Dresdens, Kunstinstallation Busse aus Aleppo	1	1	1	-	3	-	-	-	-	-
Außenpolitik der Regierung	1	0	0	1	2	-	-	-	-	1
Krise bei Opel / Werksschließung	0	-	2	-	-	3	1	-	-	-
Politische Situation in der Türkei allgemein	0	1	0	-	-	-	-	-	-	1
Arbeitslosigkeit / Arbeitsmarktpolitik	0	-	1	-	-	-	-	-	-	0
NATO Gipfel	0	-	1	2	-	-	-	-	-	-
Bundestagswahl, Wahlkampf	0	0	0	-	-	-	-	-	-	1
Bürgerkrieg im Irak und Syrien / Terrorgruppe "IS" / Russlands Eingreifen in Syrien	0	1	-	-	-	3	-	-	-	0
Umweltpolitik/ -schutz	0	-	0	3	-	-	-	-	-	1
Diskussion um niedrige Löhne, Mindestlohn	0	-	1	-	-	-	4	-	-	-
Angela Merkel als Bundeskanzlerin, Auftritte allgemein	0	1	-	-	-	3	-	-	-	-
Familienpolitik, Kinderbetreuung, Betreuungsgeld	0	-	1	-	-	-	-	-	-	0
Anschlag am Breitscheidplatz in Berlin	0	1	-	-	-	-	3	-	-	-
Skandale bei VW z.B. Abgasaffäre, Streit mit Zulieferern	0	0	0	-	-	-	-	-	-	-
Außenpolitik gegenüber Russland	0	-	-	-	-	-	-	-	-	1
Rechtsextremismus, -terrorismus, Ausländerfeindlichkeit, Debatte um NPD	0	1	-	-	-	-	-	-	-	-
Armut in Deutschland, Arm-Reich-Gefälle, Unterschichten-Debatte	0	0	-	-	-	-	-	-	-	0
EU-Politik allgemein	0	1	-	1	-	-	-	-	-	-
Hooligans, Gewalt bei Sportveranstaltungen	0	-	0	-	-	-	-	-	-	-
Energiepolitik	0	-	-	-	-	-	-	-	-	-
Nahostkonflikt	0	-	0	-	-	-	-	-	-	-
Steuerpolitik, Finanzpolitik	0	-	-	-	-	-	-	-	-	-

** Grundgesamtheit: Bevölkerung in Deutschland ab 14 Jahren **

Prozentwerte (senkrecht)

Frage: Wenn Sie jetzt einmal an die letzten Tage zurückdenken, welches Thema aus Politik, Wirtschaft und Gesellschaft hat Sie da persönlich am meisten beschäftigt?
1. Nennung (Offene Frage, bis zu 2 Nennungen)

	Gesamt	Parteipräferenz (Wahlberechtigte ab 18 Jahren)								
		CDU/ CSU	SPD	Linke	B90/ Grüne	FDP	AfD	Sonstige	Nicht/ ungültig wählen	Weiß noch nicht
ZUSAMMENFASSUNG: Flüchtlinge / Zuwanderung / Übergriffe	15	12	13	21	17	12	52	34	22	14
ZUSAMMENFASSUNG: Terror, -anschläge, -bedrohung	2	3	1	2	-	9	3	-	2	4
ZUSAMMENFASSUNG: Kriege / Unruhen in der Welt	1	2	1	1	-	3	-	-	2	2
Sonstiges	3	3	4	4	7	-	8	-	4	2
Weiß nicht	9	8	7	2	4	4	3	6	5	12
Keine Angabe	6	3	2	2	-	-	6	29	22	7
Summe	100	100	100	100	100	100	100	100	100	100

** Grundgesamtheit: Bevölkerung in Deutschland ab 14 Jahren **

Prozentwerte (senkrecht)

ThemenMonitor - KW 07/2017

Frage: Wenn Sie jetzt einmal an die letzten Tage zurückdenken, welches Thema aus Politik, Wirtschaft und Gesellschaft hat Sie da persönlich am meisten beschäftigt?
2. Nennung (Offene Frage, bis zu 2 Nennungen)

	Gesamt	Deutschland		Alter in Jahren				Geschlecht		Schulabschluss			Berufstätig		monatl. HH-Netto-EK		
		West	Ost	14-34	35-49	50-64	65+	Männlich	Weiblich	Haupt-/Volkschule	Mittlere Reife/POS	Abitur/Fachhochschulreife	Ja	Nein	unter 1500	1500 bis unter 3000	3000 und mehr
Basis ungewichtet	1003	753	250	149	195	324	335	490	513	192	351	432	533	464	176	339	314
BASIS: Befragte mit 2. Nennung	468	342	126	50	78	163	177	223	245	71	160	230	232	234	61	171	164
US-Präsidentschaft Donald Trump	22	24	17	23	29	20	20	22	22	14	22	28	25	20	22	19	26
Flüchtlingsströme / Europäische Einwanderungspolitik	11	11	13	22	7	7	11	12	11	11	14	5	10	13	18	11	9
Diskussion um Nachfolge des Bundespräsidenten, Wahl	11	12	8	12	14	12	6	7	14	10	10	12	12	10	8	9	11
Kanzlerkandidatur SPD	6	6	5	6	5	6	7	9	4	8	2	11	5	7	4	6	8
Ausländer in Deutschland, Zuwanderungs-, Asylpolitik	5	6	2	6	5	5	5	7	4	6	3	6	5	4	2	6	4
Entwicklung der AfD, Parteitag, -programm	3	2	7	5	3	4	2	4	3	10	3	-	4	2	2	5	3
Gegenwärtige Politik, Parteien und Politiker in Deutschland allgemein	3	4	2	2	3	3	5	2	4	4	2	4	3	4	2	2	4
Außenpolitik der Regierung	3	3	2	2	3	5	0	2	3	-	4	2	3	2	8	0	2
Rentenpolitik, Altersvorsorge	3	2	3	-	2	3	3	2	3	5	2	2	2	3	8	2	2
Kriege, Unruhen, Terror in der Welt allgemein	2	2	3	-	-	5	3	2	3	3	4	1	3	2	-	5	2
EU-Politik allgemein	2	2	2	-	2	2	4	2	2	3	2	2	1	3	1	1	3
Innere Sicherheit, Kriminalität, Bekämpfung Terrorismus	2	1	2	-	2	2	1	0	3	1	2	1	1	2	3	1	1
Allgemeine Wirtschaftslage	1	2	-	-	-	1	4	2	1	5	0	1	1	2	2	3	0
Politische Situation in der Türkei allgemein	1	2	1	-	-	2	2	1	1	1	2	0	1	1	3	0	3
Bildungspolitik, Pisa-Studie	1	1	1	-	4	1	1	2	0	-	2	1	2	1	-	1	1
Krise bei Opel / Werksschließung	1	1	-	-	-	2	2	1	1	1	1	1	1	2	2	1	0
Bürgerkrieg im Irak und Syrien / Terrorgruppe "IS" / Russlands Eingreifen in Syrien	1	1	1	-	3	1	1	1	1	-	0	3	2	1	-	1	2
Bundestagswahl, Wahlkampf	1	1	2	-	-	-	3	0	2	2	1	1	0	2	2	1	0
Außenpolitik gegenüber Russland	1	1	-	3	-	0	1	2	0	3	1	0	1	1	-	2	-
Skandale bei VW z.B. Abgasaffäre, Streit mit Zulieferern	1	1	-	-	1	2	1	-	2	-	2	0	-	2	-	1	0
Hooligans, Gewalt bei Sportveranstaltungen	1	-	5	-	2	2	-	1	1	1	1	0	1	1	2	2	0
Sozialabbau, Soziale Ungerechtigkeiten	1	0	3	-	-	1	2	1	1	-	2	1	0	1	1	1	-
Nahostkonflikt	1	1	1	1	1	0	1	1	0	-	-	2	1	1	1	1	1
Jahrestag Bombardierung Dresdens, Kunstinstallation Busse aus Aleppo	1	-	4	2	-	-	2	1	1	-	1	1	-	2	4	1	-
Diskussion um niedrige Löhne, Mindestlohn	1	0	3	3	-	-	1	1	0	-	2	-	-	2	-	2	1
Steuerpolitik, Finanzpolitik	1	1	-	1	2	0	-	1	0	-	-	2	1	-	1	-	2
Wahlen in Frankreich	1	1	2	2	-	1	0	1	1	-	1	1	-	2	-	-	0
Energiepolitik	1	1	0	2	1	-	0	1	1	-	-	2	1	0	1	2	-
Angela Merkel als Bundeskanzlerin, Auftritte allgemein	1	1	-	2	-	-	1	1	-	2	1	-	1	1	-	2	-
Steigende Mietpreise, Wohnungsnot in Städten, Einführung "Mietpreisbremse"	1	1	0	-	-	1	1	1	0	-	1	0	0	1	-	1	1
Debatte um EU-Austritt Großbritanniens / Referendum	0	1	0	-	2	0	0	1	0	-	1	0	1	0	1	0	1
Armut in Deutschland, Arm-Reich-Gefälle, Unterschichten-Debatte	0	0	1	-	1	-	1	0	0	-	0	1	0	0	-	1	-
Arbeitslosigkeit / Arbeitsmarktpolitik	0	0	-	-	-	1	-	-	1	-	1	-	-	1	-	-	1
Rechtsextremismus, -terrorismus, Ausländerfeindlichkeit, Debatte um NPD	0	0	1	-	-	0	1	1	-	-	0	0	0	0	1	-	-
Familienpolitik, Kinderbetreuung, Betreuungsgeld	0	0	1	-	-	1	0	0	0	-	0	0	1	-	-	1	-
Umweltpolitik/ -schutz	0	0	-	-	1	-	-	0	-	-	-	0	0	-	-	0	-

** Grundgesamtheit: Bevölkerung in Deutschland ab 14 Jahren **

Prozentwerte (senkrecht)

Frage: Wenn Sie jetzt einmal an die letzten Tage zurückdenken, welches Thema aus Politik, Wirtschaft und Gesellschaft hat Sie da persönlich am meisten beschäftigt?
2. Nennung (Offene Frage, bis zu 2 Nennungen)

	Gesamt	Deutschland		Alter in Jahren				Geschlecht		Schulabschluss			Berufstätig		monatl. HH-Netto-EK		
		West	Ost	14-34	35-49	50-64	65+	Männlich	Weiblich	Haupt-/Volksschule	Mittlere Reife/POS	Abitur/Fachhochschulreife	Ja	Nein	unter 1500	1500 bis unter 3000	3000 und mehr
ZUSAMMENFASSUNG: Flüchtlinge / Zuwanderung / Übergriffe	16	17	15	28	12	12	16	19	14	17	17	11	15	17	20	17	14
ZUSAMMENFASSUNG: Terror, -anschläge, -bedrohung	5	4	7	-	5	8	5	3	7	4	6	4	5	4	3	6	5
ZUSAMMENFASSUNG: Kriege / Unruhen in der Welt	4	4	6	1	4	6	5	4	5	3	4	6	5	3	1	6	5
Sonstiges	8	8	9	7	7	10	8	7	9	10	9	6	10	7	2	10	9
Weiß nicht	-	-	-	-	-	-	-	-	-	-	-	-	-	-	-	-	-
Keine Angabe	-	-	-	-	-	-	-	-	-	-	-	-	-	-	-	-	-
Summe	100	100	100	100	100	100	100	100	100	100	100	100	100	100	100	100	100

** Grundgesamtheit: Bevölkerung in Deutschland ab 14 Jahren **

Prozentwerte (senkrecht)

ThemenMonitor - KW 07/2017

Frage: Wenn Sie jetzt einmal an die letzten Tage zurückdenken, welches Thema aus Politik, Wirtschaft und Gesellschaft hat Sie da persönlich am meisten beschäftigt?
2. Nennung (Offene Frage, bis zu 2 Nennungen)

	Gesamt	Parteipräferenz (Wahlberechtigte ab 18 Jahren)								
		CDU/ CSU	SPD	Linke	B90/ Grüne	FDP	AfD	Sonstige	Nicht/ ungültig wählen	Weiß noch nicht
Basis ungewichtet	1003	205	237	50	53	44	46	15	47	222
BASIS: Befragte mit 2. Nennung										
US-Präsidentschaft Donald Trump	22	28	24	29	38	6	11	15	7	13
Flüchtlingsströme / Europäische Einwanderungspolitik	11	10	5	9	1	16	35	22	25	14
Diskussion um Nachfolge des Bundespräsidenten, Wahl	11	9	11	11	9	12	4	-	12	11
Kanzlerkandidatur SPD	6	6	8	7	4	4	5	-	-	9
Ausländer in Deutschland, Zuwanderungs-, Asylpolitik	5	3	7	5	3	5	5	-	2	8
Entwicklung der AfD, Parteitag, -programm	3	3	3	-	4	-	7	-	-	5
Gegenwärtige Politik, Parteien und Politiker in Deutschland allgemein	3	4	2	-	1	8	4	-	5	5
Außenpolitik der Regierung	3	0	3	4	8	-	2	-	-	4
Rentenpolitik, Altersvorsorge	3	2	3	1	-	-	-	-	9	4
Kriege, Unruhen, Terror in der Welt allgemein	2	3	4	-	-	-	3	-	6	2
EU-Politik allgemein	2	2	2	-	-	8	12	-	-	2
Innere Sicherheit, Kriminalität, Bekämpfung Terrorismus	2	3	0	-	6	-	-	-	3	1
Allgemeine Wirtschaftslage	1	1	2	2	-	-	-	-	10	1
Politische Situation in der Türkei allgemein	1	3	1	-	-	-	-	18	-	1
Bildungspolitik, Pisa-Studie	1	2	-	-	-	15	-	-	-	1
Krise bei Opel / Werksschließung	1	4	0	-	-	6	-	-	-	-
Bürgerkrieg im Irak und Syrien / Terrorgruppe "IS" / Russlands Eingreifen in Syrien	1	-	0	2	4	-	2	-	-	2
Bundestagswahl, Wahlkampf	1	-	1	-	-	-	-	-	-	3
Außenpolitik gegenüber Russland	1	-	-	-	-	-	-	-	-	2
Skandale bei VW z.B. Abgasaffäre, Streit mit Zulieferern	1	-	2	-	4	-	-	-	-	1
Hooligans, Gewalt bei Sportveranstaltungen	1	-	2	-	-	3	-	-	-	1
Sozialabbau, Soziale Ungerechtigkeiten	1	-	0	9	-	-	-	-	-	1
Nahostkonflikt	1	-	2	-	3	4	-	-	-	-
Jahrestag Bombardierung Dresdens, Kunstinstallation Busse aus Aleppo	1	1	0	-	5	-	-	-	-	1
Diskussion um niedrige Löhne, Mindestlohn	1	3	1	-	-	-	-	-	-	-
Steuerpolitik, Finanzpolitik	1	1	-	-	-	3	-	-	3	1
Wahlen in Frankreich	1	3	-	-	-	-	-	-	-	1
Energiepolitik	1	0	1	-	3	-	-	-	-	-
Angela Merkel als Bundeskanzlerin, Auftritte allgemein	1	-	1	-	-	-	-	25	-	-
Steigende Mietpreise, Wohnungsnot in Städten, Einführung "Mietpreisbremse"	1	1	-	1	-	5	-	-	-	-
Debatte um EU-Austritt Großbritanniens / Referendum	0	-	1	-	-	-	2	-	-	0
Armut in Deutschland, Arm-Reich-Gefälle, Unterschichten-Debatte	0	-	2	-	-	-	-	-	-	-
Arbeitslosigkeit / Arbeitsmarktpolitik	0	-	1	-	-	-	-	-	-	-
Rechtsextremismus, -terrorismus, Ausländerfeindlichkeit, Debatte um NPD	0	-	-	2	-	-	-	-	-	1
Familienpolitik, Kinderbetreuung, Betreuungsgeld	0	1	-	-	-	-	-	-	-	-
Umweltpolitik/ -schutz	0	-	-	-	2	-	-	-	-	-

** Grundgesamtheit: Bevölkerung in Deutschland ab 14 Jahren **

Prozentwerte (senkrecht)

Frage: Wenn Sie jetzt einmal an die letzten Tage zurückdenken, welches Thema aus Politik, Wirtschaft und Gesellschaft hat Sie da persönlich am meisten beschäftigt?
2. Nennung (Offene Frage, bis zu 2 Nennungen)

	Gesamt	Parteipräferenz (Wahlberechtigte ab 18 Jahren)								
		CDU/ CSU	SPD	Linke	B90/ Grüne	FDP	AfD	Sonstige	Nicht/ ungültig wählen	Weiß noch nicht
ZUSAMMENFASSUNG: Flüchtlinge / Zuwanderung / Übergriffe	16	13	12	14	4	21	40	22	27	22
ZUSAMMENFASSUNG: Terror, -anschläge, -bedrohung	5	6	5	2	10	-	5	-	9	6
ZUSAMMENFASSUNG: Kriege / Unruhen in der Welt	4	3	6	2	7	4	5	-	6	5
Sonstiges	8	7	8	21	2	6	8	20	17	4
Weiß nicht	-	-	-	-	-	-	-	-	-	-
Keine Angabe	-	-	-	-	-	-	-	-	-	-
Summe	100	100	100	100	100	100	100	100	100	100

** Grundgesamtheit: Bevölkerung in Deutschland ab 14 Jahren **

Prozentwerte (senkrecht)

ThemenMonitor - KW 07/2017

Fehlertoleranztabelle


Lesebeispiel: In einer Stichprobe von 1000 Personen sei ein Anteil von 20% für ein Merkmal ermittelt worden.

Dann liegt der wahre Wert der Grundgesamtheit mit 95%iger Wahrscheinlichkeit im Intervall $20\% \pm 2,5\%$ also zwischen 17,5% und 22,5%.

Die Tabelle basiert auf der Formel für das Konfidenzintervall bei Zufallsstichproben mit großen Grundgesamtheiten: $K(p,n) \approx 1,96 \sqrt{p(1-p)/n}$

In Feldern mit '---' beträgt das Konfidenzintervall mehr als die Hälfte des Anteils und obige Formel ist nicht mehr anwendbar.

Größe der Stichprobe n=	Anteilswerte in der Stichprobe																		
	1%	2%	3%	4%	5%	10%	15%	20%	25%	30%	35%	40%	45%	50%	60%	70%	80%	90%	95%
100	---	---	---	---	---	---	7,0%	7,8%	8,5%	9,0%	9,3%	9,6%	9,8%	9,8%	9,6%	9,0%	7,8%	---	---
200	---	---	---	---	---	4,2%	4,9%	5,5%	6,0%	6,4%	6,6%	6,8%	6,9%	6,9%	6,8%	6,4%	5,5%	4,2%	---
300	---	---	---	---	2,5%	3,4%	4,0%	4,5%	4,9%	5,2%	5,4%	5,5%	5,6%	5,7%	5,5%	5,2%	4,5%	3,4%	2,5%
400	---	---	---	1,9%	2,1%	2,9%	3,5%	3,9%	4,2%	4,5%	4,7%	4,8%	4,9%	4,9%	4,8%	4,5%	3,9%	2,9%	2,1%
500	---	---	---	1,7%	1,9%	2,6%	3,1%	3,5%	3,8%	4,0%	4,2%	4,3%	4,4%	4,4%	4,3%	4,0%	3,5%	2,6%	1,9%
600	---	---	1,4%	1,6%	1,7%	2,4%	2,9%	3,2%	3,5%	3,7%	3,8%	3,9%	4,0%	4,0%	3,9%	3,7%	3,2%	2,4%	1,7%
700	---	---	1,3%	1,5%	1,6%	2,2%	2,6%	3,0%	3,2%	3,4%	3,5%	3,6%	3,7%	3,7%	3,6%	3,4%	3,0%	2,2%	1,6%
800	---	1,0%	1,2%	1,4%	1,5%	2,1%	2,5%	2,8%	3,0%	3,2%	3,3%	3,4%	3,4%	3,5%	3,4%	3,2%	2,8%	2,1%	1,5%
900	---	0,9%	1,1%	1,3%	1,4%	2,0%	2,3%	2,6%	2,8%	3,0%	3,1%	3,2%	3,3%	3,3%	3,2%	3,0%	2,6%	2,0%	1,4%
1000	---	0,9%	1,1%	1,2%	1,4%	1,9%	2,2%	2,5%	2,7%	2,8%	3,0%	3,0%	3,1%	3,1%	3,0%	2,8%	2,5%	1,9%	1,4%
1100	---	0,8%	1,0%	1,2%	1,3%	1,8%	2,1%	2,4%	2,6%	2,7%	2,8%	2,9%	2,9%	3,0%	2,9%	2,7%	2,4%	1,8%	1,3%
1200	---	0,8%	1,0%	1,1%	1,2%	1,7%	2,0%	2,3%	2,5%	2,6%	2,7%	2,8%	2,8%	2,8%	2,8%	2,6%	2,3%	1,7%	1,2%
1300	---	0,8%	0,9%	1,1%	1,2%	1,6%	1,9%	2,2%	2,4%	2,5%	2,6%	2,7%	2,7%	2,7%	2,5%	2,2%	1,6%	1,2%	1,2%
1400	---	0,7%	0,9%	1,0%	1,1%	1,6%	1,9%	2,1%	2,3%	2,4%	2,5%	2,6%	2,6%	2,6%	2,6%	2,4%	2,1%	1,6%	1,1%
1500	---	0,7%	0,9%	1,0%	1,1%	1,5%	1,8%	2,0%	2,2%	2,3%	2,4%	2,5%	2,5%	2,5%	2,5%	2,3%	2,0%	1,5%	1,1%
1600	0,5%	0,7%	0,8%	1,0%	1,1%	1,5%	1,7%	2,0%	2,1%	2,2%	2,3%	2,4%	2,4%	2,5%	2,4%	2,2%	2,0%	1,5%	1,1%
1700	0,5%	0,7%	0,8%	0,9%	1,0%	1,4%	1,7%	1,9%	2,1%	2,2%	2,3%	2,3%	2,4%	2,4%	2,3%	2,2%	1,9%	1,4%	1,0%
1800	0,5%	0,6%	0,8%	0,9%	1,0%	1,4%	1,6%	1,8%	2,0%	2,1%	2,2%	2,3%	2,3%	2,3%	2,3%	2,1%	1,8%	1,4%	1,0%
1900	0,4%	0,6%	0,8%	0,9%	1,0%	1,3%	1,6%	1,8%	1,9%	2,1%	2,1%	2,2%	2,2%	2,2%	2,2%	2,1%	1,8%	1,3%	1,0%
2000	0,4%	0,6%	0,7%	0,9%	1,0%	1,3%	1,6%	1,8%	1,9%	2,0%	2,1%	2,1%	2,2%	2,2%	2,1%	2,0%	1,8%	1,3%	1,0%
2500	0,4%	0,5%	0,7%	0,8%	0,9%	1,2%	1,4%	1,6%	1,7%	1,8%	1,9%	1,9%	2,0%	2,0%	1,9%	1,8%	1,6%	1,2%	0,9%
3000	0,4%	0,5%	0,6%	0,7%	0,8%	1,1%	1,3%	1,4%	1,5%	1,6%	1,7%	1,8%	1,8%	1,8%	1,8%	1,6%	1,4%	1,1%	0,8%
4000	0,3%	0,4%	0,5%	0,6%	0,7%	0,9%	1,1%	1,2%	1,3%	1,4%	1,5%	1,5%	1,5%	1,5%	1,5%	1,4%	1,2%	0,9%	0,7%
5000	0,3%	0,4%	0,5%	0,5%	0,6%	0,8%	1,0%	1,1%	1,2%	1,3%	1,3%	1,4%	1,4%	1,4%	1,4%	1,3%	1,1%	0,8%	0,6%
6000	0,3%	0,4%	0,4%	0,5%	0,6%	0,8%	0,9%	1,0%	1,1%	1,2%	1,2%	1,2%	1,3%	1,3%	1,2%	1,2%	1,0%	0,8%	0,6%
8000	0,2%	0,3%	0,4%	0,4%	0,5%	0,7%	0,8%	0,9%	0,9%	1,0%	1,0%	1,1%	1,1%	1,1%	1,1%	1,0%	0,9%	0,7%	0,5%
10000	0,2%	0,3%	0,3%	0,4%	0,4%	0,6%	0,7%	0,8%	0,8%	0,9%	0,9%	1,0%	1,0%	1,0%	1,0%	0,9%	0,8%	0,6%	0,4%
11000	0,2%	0,3%	0,3%	0,4%	0,4%	0,6%	0,7%	0,7%	0,8%	0,9%	0,9%	0,9%	0,9%	0,9%	0,9%	0,9%	0,7%	0,6%	0,4%
20000	0,1%	0,2%	0,2%	0,3%	0,3%	0,4%	0,5%	0,6%	0,6%	0,6%	0,7%	0,7%	0,7%	0,7%	0,7%	0,6%	0,6%	0,4%	0,3%
25000	0,1%	0,2%	0,2%	0,2%	0,3%	0,4%	0,4%	0,5%	0,5%	0,6%	0,6%	0,6%	0,6%	0,6%	0,6%	0,6%	0,5%	0,4%	0,3%
30000	0,1%	0,2%	0,2%	0,2%	0,2%	0,3%	0,4%	0,5%	0,5%	0,5%	0,5%	0,6%	0,6%	0,6%	0,6%	0,5%	0,5%	0,3%	0,2%



ThemenMonitor – KW 08 / 2017

Eine Studie von infratest dimap für das Bundespresseamt / BPA

Tabellarische Übersichten

317100376

Untersuchungsanlage

Grundgesamtheit:	Bevölkerung in Deutschland ab 14 Jahren	
Stichprobe:	Repräsentative Zufallsauswahl / Dual-Frame	
Erhebungsverfahren:	Telefoninterviews (CATI)	
Fallzahl:	1.012 Befragte	
Erhebungszeitraum:	21. bis 22. Februar 2017	
Fehlertoleranz:	1,4 ¹ bis 3,1 ² Prozentpunkte	
Institut:	Infratest dimap / www.infratest-dimap.de	
Ihre Ansprechpartner:	Michael Kunert	☎ +49 (0)30 533 22-154 ✉ michael.kunert@infratest-dimap.de
	Irina Roth	☎ +49 (0)30 533 22-112 ✉ irina.roth@infratest-dimap.de

¹ bei einem Anteilswert von 5%

² bei einem Anteilswert von 50%

Inhaltsverzeichnis

Frage: Wenn Sie jetzt einmal an die letzten Tage zurückdenken, welches Thema aus Politik, Wirtschaft und Gesellschaft hat Sie da persönlich am meisten beschäftigt?	
Zusammenfassung 1. + 2. Nennung (Offene Frage, bis zu 2 Nennungen)	1
Frage:(Kopf 2)	3
Frage: Wenn Sie jetzt einmal an die letzten Tage zurückdenken, welches Thema aus Politik, Wirtschaft und Gesellschaft hat Sie da persönlich am meisten beschäftigt?	
1. Nennung (Offene Frage, bis zu 2 Nennungen)	5
Frage:(Kopf 2)	7
Frage: Wenn Sie jetzt einmal an die letzten Tage zurückdenken, welches Thema aus Politik, Wirtschaft und Gesellschaft hat Sie da persönlich am meisten beschäftigt?	
2. Nennung (Offene Frage, bis zu 2 Nennungen)	9
Frage:(Kopf 2)	11
Fehlertoleranztafel	13

ThemenMonitor - KW 08/2017

Frage: Wenn Sie jetzt einmal an die letzten Tage zurückdenken, welches Thema aus Politik, Wirtschaft und Gesellschaft hat Sie da persönlich am meisten beschäftigt?
Zusammenfassung 1. + 2. Nennung (Offene Frage, bis zu 2 Nennungen)

	Gesamt	Deutschland		Alter in Jahren				Geschlecht		Schulabschluss			Berufstätig		monatl. HH-Netto-EK		
		West	Ost	14-34	35-49	50-64	65+	Männlich	Weiblich	Haupt-/Volkschule	Mittlere Reife/POS	Abitur/Fachhochschulreife	Ja	Nein	unter 1500	1500 bis unter 3000	3000 und mehr
Basis ungewichtet	1012	781	231	159	217	322	314	480	532	167	346	474	550	459	163	330	312
Zusammenfassung 1. + 2. Nennung																	
US-Präsidentschaft Donald Trump	40	42	32	40	38	44	38	41	39	29	40	49	39	41	34	41	41
Flüchtlingsströme / Europäische Einwanderungspolitik	14	14	15	14	11	16	14	14	14	15	14	12	14	14	15	13	12
Kanzlerkandidatur SPD	12	12	8	7	9	12	18	14	10	10	11	16	10	14	9	13	15
Ausländer in Deutschland, Zuwanderungs-, Asylpolitik	11	11	11	10	15	10	9	10	12	7	11	12	13	8	11	11	14
Politische Situation in der Türkei allgemein	3	3	3	4	4	3	2	3	3	4	3	2	3	4	1	6	2
Bundestagswahl, Wahlkampf	3	3	4	3	2	4	3	2	4	3	3	2	3	2	3	3	3
Arbeitslosigkeit / Arbeitsmarktpolitik	3	2	4	4	1	3	2	3	2	1	4	1	3	2	5	2	1
Allgemeine Wirtschaftslage	2	2	2	3	1	2	4	3	2	4	2	3	2	3	4	2	3
Gegenwärtige Politik, Parteien und Politiker in Deutschland allgemein	2	2	4	1	2	3	4	1	3	3	3	1	2	3	3	3	1
Bildungspolitik, Pisa-Studie	2	2	3	3	3	1	2	1	4	1	3	2	2	2	1	2	4
Sozialabbau, Soziale Ungerechtigkeiten	2	3	0	-	2	2	5	2	2	4	2	2	1	3	3	2	3
Kriege, Unruhen, Terror in der Welt allgemein	2	2	2	3	2	2	2	2	2	3	2	2	2	3	2	3	2
Innere Sicherheit, Kriminalität, Bekämpfung Terrorismus	2	2	2	2	2	3	1	1	3	2	2	3	2	2	2	2	2
Außenpolitik der Regierung	2	2	1	3	1	2	1	2	2	1	2	3	3	1	1	1	3
Rentenpolitik, Altersvorsorge	2	2	3	-	2	2	4	2	2	4	2	1	1	2	3	2	2
Diskussion um Nachfolge des Bundespräsidenten, Wahl	2	2	3	5	1	1	1	1	3	1	2	1	2	2	2	1	2
Umweltpolitik/-schutz	2	2	0	2	2	0	2	2	2	2	2	1	2	1	1	2	2
Steuerpolitik, Finanzpolitik	1	2	0	2	0	1	2	1	1	2	1	2	1	2	2	2	1
Hohe Gehälter von Politikern, Managern, Nebeneinkünfte, Pensionen	1	1	1	0	2	1	2	1	2	1	2	1	1	2	1	1	2
Neuregelung Arbeitslosengeld, Arbeitslosenhilfe, Hartz IV	1	1	2	1	-	3	1	1	1	2	1	1	1	1	2	1	1
Armut in Deutschland, Arm-Reich-Gefälle, Unterschichten-Debatte	1	1	1	-	0	2	3	1	1	2	1	1	1	2	2	1	1
Bürgerkrieg im Irak und Syrien / Terrorgruppe "IS" / Russlands Eingreifen in Syrien	1	1	0	1	1	3	-	1	1	2	1	1	2	0	-	1	1
Gesundheitspolitik, -reform, Krankenkassen	1	1	2	1	0	2	0	1	1	1	0	2	1	0	1	1	1
Krise in Griechenland, Staatsverschuldung in EURO-Ländern	1	1	2	1	0	1	1	2	0	-	1	2	1	1	-	1	2
EU-Politik allgemein	1	1	0	-	0	2	1	1	1	1	1	1	1	1	0	1	1
Debatte um EU-Austritt Großbritanniens / Referendum	1	1	1	1	1	1	1	1	1	-	1	2	1	1	-	0	2
Politikverdrossenheit, Inkompetenz, Verlogenheit, Korruption von Politikern	1	0	2	0	1	-	1	1	1	0	1	1	0	1	1	1	1
Krise bei Opel / Werksschließung	1	1	2	1	-	0	1	1	0	1	1	0	1	1	0	1	0
Familienpolitik, Kinderbetreuung, Betreuungsgeld	1	1	1	1	2	-	0	-	1	1	0	1	1	0	1	0	2
Entwicklung der AfD, Parteitag, -programm	1	1	1	-	1	0	1	1	0	1	1	0	1	0	-	1	0
Diskussion um PKW-Maut	1	1	1	2	0	0	-	1	1	-	1	1	1	-	-	1	0
Infrastruktur in Deutschland - Probleme, Projekte	1	1	0	1	-	0	1	1	0	1	0	1	1	0	1	1	-
Feinstaub, Dieselerordnung	1	1	0	1	0	1	-	1	1	1	0	1	1	-	-	1	1
Jugendkrawalle, Unruhen in Frankreich	0	0	1	1	-	0	-	1	-	-	1	0	1	0	-	1	-
Außenpolitik gegenüber Russland	0	0	0	-	1	0	1	0	0	-	1	0	0	0	1	-	1
Skandale bei VW z.B. Abgasaffäre, Streit mit Zulieferern	0	1	-	-	0	1	1	0	0	-	1	1	0	0	-	0	1
Welternährungskrise, Hunger in der Welt	0	0	1	-	1	0	1	0	0	-	1	1	0	0	0	0	1

** Grundgesamtheit: Bevölkerung in Deutschland ab 14 Jahren **

Prozentwerte (senkrecht)

Frage: Wenn Sie jetzt einmal an die letzten Tage zurückdenken, welches Thema aus Politik, Wirtschaft und Gesellschaft hat Sie da persönlich am meisten beschäftigt?
Zusammenfassung 1. + 2. Nennung (Offene Frage, bis zu 2 Nennungen)

	Gesamt	Deutschland		Alter in Jahren				Geschlecht		Schulabschluss			Berufstätig		monatl. HH-Netto-EK		
		West	Ost	14-34	35-49	50-64	65+	Männlich	Weiblich	Haupt-/Volkschule	Mittlere Reife/POS	Abitur/Fachhochschulreife	Ja	Nein	unter 1500	1500 bis unter 3000	3000 und mehr
Rechtsextremismus, -terrorismus, Ausländerfeindlichkeit, Debatte um NPD	0	0	-	-	0	1	0	-	1	-	0	1	0	0	-	0	0
Jahrestag Bombardierung Dresdens, Kunstinstallation Busse aus Aleppo	0	0	0	-	1	0	-	0	0	-	-	1	0	0	-	-	1
Wahlen in Frankreich	0	0	-	-	0	0	-	0	-	-	-	1	0	-	-	0	0
Nahostkonflikt	0	0	0	-	-	0	0	0	0	-	-	0	0	0	-	0	0
ZUSAMMENFASSUNG: Flüchtlinge / Zuwanderung / Übergriffe	25	24	26	24	26	26	23	24	25	23	25	24	27	22	25	25	26
ZUSAMMENFASSUNG: Terror, -anschläge, -bedrohung	5	6	4	6	4	8	3	4	6	6	5	6	5	5	4	7	5
ZUSAMMENFASSUNG: Kriege / Unruhen in der Welt	3	4	2	4	3	5	2	3	4	4	3	4	4	3	2	5	3
Sonstiges	6	5	8	5	4	7	7	5	6	3	6	6	5	6	8	6	4
Weiß nicht	9	8	11	12	12	7	4	9	9	12	9	5	10	8	12	6	7
Keine Angabe	8	8	8	7	12	4	9	7	9	11	8	4	7	9	9	9	4
Summe	145	145	142	139	138	148	152	142	147	134	148	150	144	145	139	149	147

** Grundgesamtheit: Bevölkerung in Deutschland ab 14 Jahren **

Prozentwerte (senkrecht)

ThemenMonitor - KW 08/2017

Frage: Wenn Sie jetzt einmal an die letzten Tage zurückdenken, welches Thema aus Politik, Wirtschaft und Gesellschaft hat Sie da persönlich am meisten beschäftigt?
Zusammenfassung 1. + 2. Nennung (Offene Frage, bis zu 2 Nennungen)

	Gesamt	Parteipräferenz (Wahlberechtigte ab 18 Jahren)								
		CDU/ CSU	SPD	Linke	B90/ Grüne	FDP	AfD	Sonstige	Nicht/ ungültig wählen	Weiß noch nicht
Basis ungewichtet	1012	177	240	45	63	34	42	21	53	248
Zusammenfassung 1. + 2. Nennung										
US-Präsidentschaft Donald Trump	40	40	47	37	59	60	13	23	32	38
Flüchtlingsströme / Europäische Einwanderungspolitik	14	13	18	19	10	25	34	8	9	10
Kanzlerkandidatur SPD	12	18	16	17	14	22	15	8	7	7
Ausländer in Deutschland, Zuwanderungs-, Asylpolitik	11	16	11	2	11	6	10	7	11	12
Politische Situation in der Türkei allgemein	3	2	4	1	2	7	-	11	-	2
Bundestagswahl, Wahlkampf	3	3	2	4	-	3	5	-	3	2
Arbeitslosigkeit / Arbeitsmarktpolitik	3	1	3	8	4	-	-	-	6	3
Allgemeine Wirtschaftslage	2	2	2	1	2	1	4	-	2	4
Gegenwärtige Politik, Parteien und Politiker in Deutschland allgemein	2	1	2	4	-	4	3	3	-	4
Bildungspolitik, Pisa-Studie	2	4	3	-	-	-	3	3	-	2
Sozialabbau, Soziale Ungerechtigkeiten	2	1	6	7	1	-	-	-	2	1
Kriege, Unruhen, Terror in der Welt allgemein	2	3	1	2	8	4	2	12	4	1
Innere Sicherheit, Kriminalität, Bekämpfung Terrorismus	2	3	2	-	4	4	-	1	3	2
Außenpolitik der Regierung	2	1	2	4	-	3	5	-	0	2
Rentenpolitik, Altersvorsorge	2	1	2	6	4	-	8	-	3	1
Diskussion um Nachfolge des Bundespräsidenten, Wahl	2	1	-	-	-	-	2	-	-	2
Umweltpolitik/ -schutz	2	2	1	2	2	8	-	-	3	2
Steuerpolitik, Finanzpolitik	1	1	1	5	3	4	-	3	-	1
Hohe Gehälter von Politikern, Managern, Nebeneinkünfte, Pensionen	1	1	2	1	6	4	-	-	-	1
Neuregelung Arbeitslosengeld, Arbeitslosenhilfe, Hartz IV	1	2	-	-	2	2	3	3	5	1
Armut in Deutschland, Arm-Reich-Gefälle, Unterschichten-Debatte	1	1	2	-	1	-	-	-	-	2
Bürgerkrieg im Irak und Syrien / Terrorgruppe "IS" / Russlands Eingreifen in Syrien	1	1	2	11	1	-	-	-	-	-
Gesundheitspolitik, -reform, Krankenkassen	1	-	0	4	2	-	-	3	1	2
Krise in Griechenland, Staatsverschuldung in EURO-Ländern	1	0	2	-	2	1	5	-	-	0
EU-Politik allgemein	1	2	1	-	1	-	-	-	-	0
Debatte um EU-Austritt Großbritanniens / Referendum	1	0	1	-	0	8	-	-	-	0
Politikverdrossenheit, Inkompetenz, Verlogenheit, Korruption von Politikern	1	1	0	-	-	-	3	-	1	1
Krise bei Opel / Werksschließung	1	2	1	-	-	-	3	-	-	0
Familienpolitik, Kinderbetreuung, Betreuungsgeld	1	0	1	-	-	-	-	-	3	1
Entwicklung der AfD, Parteitag, -programm	1	2	1	1	-	-	-	-	-	0
Diskussion um PKW-Maut	1	-	0	-	-	-	-	-	-	2
Infrastruktur in Deutschland - Probleme, Projekte	1	0	1	1	0	-	-	-	-	1
Feinstaub, Dieselverordnung	1	0	0	-	2	-	-	-	-	1
Jugendkrawalle, Unruhen in Frankreich	0	-	-	-	-	-	7	-	-	1
Außenpolitik gegenüber Russland	0	-	1	2	0	-	-	-	-	1
Skandale bei VW z.B. Abgasaffäre, Streit mit Zulieferern	0	0	1	5	-	-	-	-	-	-
Welternährungskrise, Hunger in der Welt	0	-	1	-	1	-	-	-	1	0

** Grundgesamtheit: Bevölkerung in Deutschland ab 14 Jahren **

Prozentwerte (senkrecht)

Frage: Wenn Sie jetzt einmal an die letzten Tage zurückdenken, welches Thema aus Politik, Wirtschaft und Gesellschaft hat Sie da persönlich am meisten beschäftigt?
Zusammenfassung 1. + 2. Nennung (Offene Frage, bis zu 2 Nennungen)

	Gesamt	Parteipräferenz (Wahlberechtigte ab 18 Jahren)								
		CDU/ CSU	SPD	Linke	B90/ Grüne	FDP	AfD	Sonstige	Nicht/ ungültig wählen	Weiß noch nicht
Rechtsextremismus, -terrorismus, Ausländerfeindlichkeit, Debatte um NPD	0	1	-	-	2	-	-	-	-	-
Jahrestag Bombardierung Dresdens, Kunstinstallation Busse aus Aleppo	0	-	-	-	-	-	1	4	1	-
Wahlen in Frankreich	0	-	0	-	-	1	-	-	-	0
Nahostkonflikt	0	0	0	-	-	-	-	-	-	0
ZUSAMMENFASSUNG: Flüchtlinge / Zuwanderung / Übergriffe	25	29	29	21	21	31	44	15	21	21
ZUSAMMENFASSUNG: Terror, -anschläge, -bedrohung	5	8	5	13	13	9	2	13	7	2
ZUSAMMENFASSUNG: Kriege / Unruhen in der Welt	3	5	3	13	9	4	2	12	4	1
Sonstiges	6	4	9	4	4	1	3	2	8	4
Weiß nicht	9	8	3	7	3	-	6	14	9	14
Keine Angabe	8	5	6	-	2	-	9	24	15	8
Summe	145	147	158	155	152	168	142	130	130	138

** Grundgesamtheit: Bevölkerung in Deutschland ab 14 Jahren **

Prozentwerte (senkrecht)

ThemenMonitor - KW 08/2017

Frage: Wenn Sie jetzt einmal an die letzten Tage zurückdenken, welches Thema aus Politik, Wirtschaft und Gesellschaft hat Sie da persönlich am meisten beschäftigt?
1. Nennung (Offene Frage, bis zu 2 Nennungen)

	Gesamt	Deutschland		Alter in Jahren				Geschlecht		Schulabschluss			Berufstätig		monatl. HH-Netto-EK		
		West	Ost	14-34	35-49	50-64	65+	Männlich	Weiblich	Haupt-/Volks-schule	Mittlere Reife/POS	Abitur-/Fachhoch-schulreife	Ja	Nein	unter 1500	1500 bis unter 3000	3000 und mehr
Basis ungewichtet	1012	781	231	159	217	322	314	480	532	167	346	474	550	459	163	330	312
1. Nennung																	
US-Präsidentschaft Donald Trump	33	34	26	33	30	38	29	35	31	23	33	39	33	33	27	33	34
Flüchtlingsströme / Europäische Einwanderungspolitik	9	9	12	9	9	9	11	10	9	12	10	8	10	9	13	9	8
Ausländer in Deutschland, Zuwanderungs-, Asylpolitik	7	7	5	4	9	7	7	7	7	3	8	7	7	6	7	6	10
Kanzlerkandidatur SPD	6	7	5	4	5	7	11	7	6	7	5	9	5	8	4	7	9
Politische Situation in der Türkei allgemein	2	2	1	1	4	2	1	2	2	3	2	1	2	2	-	4	1
Sozialabbau, Soziale Ungerechtigkeiten	2	2	0	-	0	1	4	2	1	3	1	1	1	3	2	2	2
Kriege, Unruhen, Terror in der Welt allgemein	2	2	1	3	1	1	1	1	2	2	1	2	2	1	0	3	1
Bildungspolitik, Pisa-Studie	1	1	2	3	1	1	1	1	2	-	2	2	2	1	-	2	2
Allgemeine Wirtschaftslage	1	2	1	2	1	0	3	1	2	3	1	2	1	1	3	1	2
Bundestagswahl, Wahlkampf	1	1	1	1	1	1	2	1	2	2	1	1	1	2	2	1	0
Außenpolitik der Regierung	1	2	0	3	0	2	0	1	1	1	1	2	2	0	1	1	1
Gegenwärtige Politik, Parteien und Politiker in Deutschland allgemein	1	1	2	0	1	1	3	1	2	3	1	0	1	2	2	1	0
Neuregelung Arbeitslosengeld, Arbeitslosenhilfe, Hartz IV	1	1	2	1	-	3	1	1	1	2	1	1	1	1	2	1	1
Arbeitslosigkeit / Arbeitsmarktpolitik	1	1	1	1	1	1	1	2	1	1	2	0	1	1	3	1	0
Diskussion um Nachfolge des Bundespräsidenten, Wahl	1	1	2	3	0	1	0	0	2	1	1	0	1	1	2	0	2
Steuerpolitik, Finanzpolitik	1	1	0	2	-	1	1	1	1	2	-	1	1	1	1	1	0
Rentenpolitik, Altersvorsorge	1	1	1	-	-	1	2	1	1	2	1	0	0	1	1	1	1
Innere Sicherheit, Kriminalität, Bekämpfung Terrorismus	1	1	1	-	1	2	1	0	1	2	0	1	1	1	1	1	1
Familienpolitik, Kinderbetreuung, Betreuungsgeld	1	1	1	1	2	-	0	-	1	1	0	1	1	0	1	0	2
Armut in Deutschland, Arm-Reich-Gefälle, Unterschichten-Debatte	1	1	1	-	0	1	2	1	0	1	1	1	0	1	1	1	1
Hohe Gehälter von Politikern, Managern, Nebeneinkünfte, Pensionen	1	1	1	0	1	0	1	0	1	-	1	1	1	1	1	0	2
Umweltpolitik/ -schutz	1	1	0	1	1	0	1	0	1	-	1	0	1	0	-	1	1
Politikverdrossenheit, Inkompetenz, Verlogenheit, Korruption von Politikern	1	0	2	-	1	-	1	1	1	0	1	0	0	1	1	1	1
Krise bei Opel / Werksschließung	1	0	2	1	-	0	1	1	0	-	1	0	1	1	0	1	0
Gesundheitspolitik, -reform, Krankenkassen	1	0	1	0	-	2	0	1	0	1	0	1	1	0	-	1	1
Jugendkrawalle, Unruhen in Frankreich	0	0	1	1	-	0	-	1	-	-	1	-	1	-	-	1	-
Krise in Griechenland, Staatsverschuldung in EURO-Ländern	0	0	1	1	0	0	-	1	0	-	0	1	1	0	-	0	1
EU-Politik allgemein	0	0	0	-	0	1	1	0	1	-	0	1	0	0	-	0	1
Diskussion um PKW-Maut	0	0	-	1	0	-	-	0	1	-	1	0	1	-	-	1	-
Debatte um EU-Austritt Großbritanniens / Referendum	0	0	1	1	0	1	-	0	0	-	0	1	0	0	-	-	1
Welternährungskrise, Hunger in der Welt	0	0	1	-	1	0	1	0	0	-	1	0	0	0	-	-	0
Skandale bei VW z.B. Abgasaffäre, Streit mit Zulieferern	0	0	-	-	0	1	0	0	0	-	0	0	0	0	-	0	0
Jahrestag Bombardierung Dresdens, Kunstinstallation Busse aus Aleppo	0	0	0	-	1	0	-	0	0	-	-	1	0	0	-	-	1
Feinstaub, Dieselverordnung	0	0	0	0	-	0	-	0	0	-	-	1	0	-	-	-	1
Bürgerkrieg im Irak und Syrien / Terrorgruppe "IS" / Russlands Eingreifen in Syrien	0	0	0	-	0	0	-	0	0	-	0	0	0	-	-	0	-
Wahlen in Frankreich	0	0	-	-	0	0	-	0	-	-	-	1	0	-	-	0	0
Rechtsextremismus, -terrorismus, Ausländerfeindlichkeit, Debatte um NPD	0	0	-	-	0	0	-	-	0	-	-	0	0	-	-	-	-

** Grundgesamtheit: Bevölkerung in Deutschland ab 14 Jahren **

Prozentwerte (senkrecht)

Frage: Wenn Sie jetzt einmal an die letzten Tage zurückdenken, welches Thema aus Politik, Wirtschaft und Gesellschaft hat Sie da persönlich am meisten beschäftigt?
1. Nennung (Offene Frage, bis zu 2 Nennungen)

	Gesamt	Deutschland		Alter in Jahren				Geschlecht		Schulabschluss			Berufstätig		monatl. HH-Netto-EK		
		West	Ost	14-34	35-49	50-64	65+	Männlich	Weiblich	Haupt-/Volkschule	Mittlere Reife/POS	Abitur/Fachhochschulreife	Ja	Nein	unter 1500	1500 bis unter 3000	3000 und mehr
Infrastruktur in Deutschland - Probleme, Projekte	0	0	0	-	-	-	0	0	0	-	-	0	-	0	-	0	-
Nahostkonflikt	0	-	0	-	-	-	0	-	0	-	-	0	-	0	-	0	-
ZUSAMMENFASSUNG: Flüchtlinge / Zuwanderung / Übergriffe	16	16	17	13	18	16	17	16	16	15	18	15	18	15	19	14	17
ZUSAMMENFASSUNG: Terror, -anschläge, -bedrohung	2	3	2	3	3	3	1	2	3	3	2	3	3	2	2	4	2
ZUSAMMENFASSUNG: Kriege / Unruhen in der Welt	2	2	1	3	2	1	1	1	2	2	2	2	2	1	0	3	1
Sonstiges	3	2	5	4	1	4	2	3	2	1	3	3	3	3	5	2	1
Weiß nicht	9	8	11	12	12	7	4	9	9	12	9	5	10	8	12	6	7
Keine Angabe	8	8	8	7	12	4	9	7	9	11	8	4	7	9	9	9	4
Summe	100	100	100	100	100	100	100	100	100	100	100	100	100	100	100	100	100

** Grundgesamtheit: Bevölkerung in Deutschland ab 14 Jahren **

Prozentwerte (senkrecht)

ThemenMonitor - KW 08/2017

Frage: Wenn Sie jetzt einmal an die letzten Tage zurückdenken, welches Thema aus Politik, Wirtschaft und Gesellschaft hat Sie da persönlich am meisten beschäftigt?
1. Nennung (Offene Frage, bis zu 2 Nennungen)

	Gesamt	Parteipräferenz (Wahlberechtigte ab 18 Jahren)								
		CDU/ CSU	SPD	Linke	B90/ Grüne	FDP	AfD	Sonstige	Nicht/ ungültig wählen	Weiß noch nicht
Basis ungewichtet	1012	177	240	45	63	34	42	21	53	248
1. Nennung										
US-Präsidentschaft Donald Trump	33	30	39	33	48	44	12	13	26	33
Flüchtlingsströme / Europäische Einwanderungspolitik	9	8	10	12	10	13	34	-	9	8
Ausländer in Deutschland, Zuwanderungs-, Asylpolitik	7	13	5	-	7	5	6	7	4	8
Kanzlerkandidatur SPD	6	13	7	14	4	15	7	8	6	3
Politische Situation in der Türkei allgemein	2	1	2	-	-	-	-	9	-	2
Sozialabbau, Soziale Ungerechtigkeiten	2	1	3	7	1	-	-	-	2	1
Kriege, Unruhen, Terror in der Welt allgemein	2	2	1	2	6	-	2	10	3	1
Bildungspolitik, Pisa-Studie	1	2	2	-	-	-	-	3	-	2
Allgemeine Wirtschaftslage	1	2	1	-	-	1	2	-	-	3
Bundestagswahl, Wahlkampf	1	1	1	3	-	3	2	-	3	0
Außenpolitik der Regierung	1	0	2	1	-	2	3	-	-	2
Gegenwärtige Politik, Parteien und Politiker in Deutschland allgemein	1	0	0	4	-	-	-	3	-	2
Neuregelung Arbeitslosengeld, Arbeitslosenhilfe, Hartz IV	1	2	-	-	2	2	3	3	5	1
Arbeitslosigkeit / Arbeitsmarktpolitik	1	-	1	4	4	-	-	-	4	1
Diskussion um Nachfolge des Bundespräsidenten, Wahl	1	1	-	-	-	-	2	-	-	0
Steuerpolitik, Finanzpolitik	1	1	1	2	-	4	-	-	-	1
Rentenpolitik, Altersvorsorge	1	1	1	1	4	-	-	-	2	0
Innere Sicherheit, Kriminalität, Bekämpfung Terrorismus	1	2	2	-	-	-	-	-	-	0
Familienpolitik, Kinderbetreuung, Betreuungsgeld	1	0	1	-	-	-	-	-	3	1
Armut in Deutschland, Arm-Reich-Gefälle, Unterschichten-Debatte	1	0	1	-	1	-	-	-	-	1
Hohe Gehälter von Politikern, Managern, Nebeneinkünfte, Pensionen	1	1	1	1	2	4	-	-	-	0
Umweltpolitik/ -schutz	1	1	0	-	2	4	-	-	-	0
Politikverdrossenheit, Inkompetenz, Verlogenheit, Korruption von Politikern	1	1	0	-	-	-	3	-	1	1
Krise bei Opel / Werksschließung	1	1	1	-	-	-	3	-	-	0
Gesundheitspolitik, -reform, Krankenkassen	1	-	0	-	-	-	-	-	1	2
Jugendkrawalle, Unruhen in Frankreich	0	-	-	-	-	-	7	-	-	0
Krise in Griechenland, Staatsverschuldung in EURO-Ländern	0	0	1	-	2	-	-	-	-	-
EU-Politik allgemein	0	1	0	-	-	-	-	-	-	0
Diskussion um PKW-Maut	0	-	0	-	-	-	-	-	-	1
Debatte um EU-Austritt Großbritanniens / Referendum	0	-	1	-	-	2	-	-	-	-
Welternährungskrise, Hunger in der Welt	0	-	1	-	-	-	-	-	1	-
Skandale bei VW z.B. Abgasaffäre, Streit mit Zulieferern	0	0	-	5	-	-	-	-	-	-
Jahrestag Bombardierung Dresdens, Kunstinstallation Busse aus Aleppo	0	-	-	-	-	-	1	4	1	-
Feinstaub, Dieselerordnung	0	-	-	-	-	-	-	-	-	1
Bürgerkrieg im Irak und Syrien / Terrorgruppe "IS" / Russlands Eingreifen in Syrien	0	1	-	-	1	-	-	-	-	-
Wahlen in Frankreich	0	-	-	-	-	1	-	-	-	0
Rechtsextremismus, -terrorismus, Ausländerfeindlichkeit, Debatte um NPD	0	-	-	-	-	-	-	-	-	-

** Grundgesamtheit: Bevölkerung in Deutschland ab 14 Jahren **

Prozentwerte (senkrecht)

Frage: Wenn Sie jetzt einmal an die letzten Tage zurückdenken, welches Thema aus Politik, Wirtschaft und Gesellschaft hat Sie da persönlich am meisten beschäftigt?
1. Nennung (Offene Frage, bis zu 2 Nennungen)

	Gesamt	Parteipräferenz (Wahlberechtigte ab 18 Jahren)								
		CDU/ CSU	SPD	Linke	B90/ Grüne	FDP	AfD	Sonstige	Nicht/ ungültig wählen	Weiß noch nicht
Infrastruktur in Deutschland - Probleme, Projekte	0	0	-	1	-	-	-	-	-	-
Nahostkonflikt	0	-	-	-	-	-	-	-	-	0
ZUSAMMENFASSUNG: Flüchtlinge / Zuwanderung / Übergriffe	16	21	16	12	18	18	40	7	13	16
ZUSAMMENFASSUNG: Terror, -anschläge, -bedrohung	2	4	2	2	7	-	2	10	3	1
ZUSAMMENFASSUNG: Kriege / Unruhen in der Welt	2	3	1	2	7	-	2	10	3	1
Sonstiges	3	1	5	3	1	-	-	2	6	2
Weiß nicht	9	8	3	7	3	-	6	14	9	14
Keine Angabe	8	5	6	-	2	-	9	24	15	8
Summe	100	100	100	100	100	100	100	100	100	100

** Grundgesamtheit: Bevölkerung in Deutschland ab 14 Jahren **

Prozentwerte (senkrecht)

ThemenMonitor - KW 08/2017

Frage: Wenn Sie jetzt einmal an die letzten Tage zurückdenken, welches Thema aus Politik, Wirtschaft und Gesellschaft hat Sie da persönlich am meisten beschäftigt?
2. Nennung (Offene Frage, bis zu 2 Nennungen)

	Gesamt	Deutschland		Alter in Jahren				Geschlecht		Schulabschluss			Berufstätig		monatl. HH-Netto-EK		
		West	Ost	14-34	35-49	50-64	65+	Männlich	Weiblich	Haupt-/Volkschule	Mittlere Reife/POS	Abitur/Fachhochschulreife	Ja	Nein	unter 1500	1500 bis unter 3000	3000 und mehr
Basis ungewichtet	1012	781	231	159	217	322	314	480	532	167	346	474	550	459	163	330	312
BASIS: Befragte mit 2. Nennung	499	387	112	71	89	171	168	230	269	59	173	260	272	226	70	174	167
US-Präsidentschaft Donald Trump	18	19	14	21	23	13	18	16	20	19	17	21	18	19	22	18	17
Kanzlerkandidatur SPD	11	12	7	7	11	11	14	15	7	9	11	13	10	12	12	12	13
Flüchtlingsströme / Europäische Einwanderungspolitik	10	10	7	12	7	14	7	11	9	10	8	9	9	11	5	9	8
Ausländer in Deutschland, Zuwanderungs-, Asylpolitik	9	8	13	13	15	6	4	7	10	10	7	10	11	6	9	11	9
Bundestagswahl, Wahlkampf	3	3	6	4	2	5	1	1	5	3	3	3	5	1	2	3	5
Arbeitslosigkeit / Arbeitsmarktpolitik	3	2	6	6	-	3	3	2	4	-	5	2	4	2	4	3	1
Politische Situation in der Türkei allgemein	3	2	6	6	0	3	3	2	4	3	2	2	2	4	2	3	3
Innere Sicherheit, Kriminalität, Bekämpfung Terrorismus	3	3	3	5	2	3	1	1	4	-	3	4	3	2	2	3	2
Gegenwärtige Politik, Parteien und Politiker in Deutschland allgemein	3	2	5	1	2	3	3	2	3	1	4	1	2	3	2	3	1
Rentenpolitik, Altersvorsorge	2	2	5	-	4	2	3	2	3	5	2	1	2	3	6	2	1
Allgemeine Wirtschaftslage	2	2	3	1	-	4	2	3	2	3	2	3	2	2	2	2	3
Umweltpolitik/ -schutz	2	2	0	2	3	1	3	3	1	5	2	1	2	2	3	2	3
Bürgerkrieg im Irak und Syrien / Terrorgruppe "IS" / Russlands Eingreifen in Syrien	2	2	-	2	1	5	-	2	2	5	1	2	3	1	-	2	2
Diskussion um Nachfolge des Bundespräsidenten, Wahl	2	2	1	5	1	1	0	1	2	1	2	1	2	2	-	2	1
Bildungspolitik, Pisa-Studie	2	1	3	-	4	-	3	-	3	2	3	1	2	2	2	0	4
Kriege, Unruhen, Terror in der Welt allgemein	2	1	2	-	1	2	2	2	1	3	1	1	1	3	3	1	1
Sozialabbau, Soziale Ungerechtigkeiten	2	2	-	-	3	1	2	1	2	2	2	1	2	1	3	1	2
Entwicklung der AfD, Parteitag, -programm	1	1	1	-	4	1	1	2	1	2	2	0	2	1	-	3	1
Außenpolitik der Regierung	1	1	1	1	2	1	1	2	1	-	1	2	1	1	-	1	3
Hohe Gehälter von Politikern, Managern, Nebeneinkünfte, Pensionen	1	1	1	-	1	1	3	1	1	2	1	1	0	2	1	1	2
Infrastruktur in Deutschland - Probleme, Projekte	1	1	0	3	-	0	1	2	0	2	1	1	1	1	3	2	-
Debatte um EU-Austritt Großbritanniens / Referendum	1	1	-	1	1	0	2	1	1	-	1	2	1	1	-	0	1
Krise in Griechenland, Staatsverschuldung in EURO-Ländern	1	1	2	-	-	2	2	2	-	-	1	1	1	1	-	1	2
Steuerpolitik, Finanzpolitik	1	1	-	-	1	0	2	1	1	1	1	1	0	2	1	1	2
EU-Politik allgemein	1	1	-	-	1	2	1	1	1	2	1	1	1	1	1	1	2
Armut in Deutschland, Arm-Reich-Gefälle, Unterschichten-Debatte	1	1	0	-	-	1	2	1	1	2	1	1	1	1	3	1	1
Außenpolitik gegenüber Russland	1	1	1	-	3	0	1	1	1	-	2	0	1	1	2	-	2
Feinstaub, Dieselverordnung	1	1	0	2	1	1	-	1	1	3	0	1	2	-	-	2	1
Gesundheitspolitik, -reform, Krankenkassen	1	0	2	2	1	1	-	1	0	-	0	2	1	-	2	0	-
Rechtsextremismus, -terrorismus, Ausländerfeindlichkeit, Debatte um NPD	1	1	-	-	1	1	0	-	1	-	1	1	0	1	-	0	0
Diskussion um PKW-Maut	1	0	1	1	-	1	-	1	-	-	1	1	1	-	-	-	1
Skandale bei VW z.B. Abgasaffäre, Streit mit Zulieferern	0	0	-	-	-	0	1	1	0	-	1	0	0	1	-	1	0
Krise bei Opel / Werksschließung	0	0	-	-	-	-	1	-	1	2	-	-	-	1	-	-	-
Politikverdrossenheit, Inkompetenz, Verlogenheit, Korruption von Politikern	0	0	-	1	-	-	-	1	-	-	-	1	0	-	-	-	-
Nahostkonflikt	0	0	1	-	-	0	0	0	0	-	-	1	0	0	-	0	0
Welternährungsfrage, Hunger in der Welt	0	0	-	-	-	0	1	0	0	-	-	1	0	0	1	0	0
Jugendkrawalle, Unruhen in Frankreich	0	0	-	1	-	-	-	0	-	-	-	1	-	0	-	1	-

** Grundgesamtheit: Bevölkerung in Deutschland ab 14 Jahren **

Prozentwerte (senkrecht)

Frage: Wenn Sie jetzt einmal an die letzten Tage zurückdenken, welches Thema aus Politik, Wirtschaft und Gesellschaft hat Sie da persönlich am meisten beschäftigt?
2. Nennung (Offene Frage, bis zu 2 Nennungen)

	Gesamt	Deutschland		Alter in Jahren				Geschlecht		Schulabschluss			Berufstätig		monatl. HH-Netto-EK			
		West	Ost	14-34	35-49	50-64	65+	Männlich	Weiblich	Haupt-/Volksschule	Mittlere Reife/POS	Abitur/Fachhochschulreife	Ja	Nein	unter 1500	1500 bis unter 3000	3000 und mehr	
Wahlen in Frankreich	0	0	-	-	-	0	-	0	-	-	-	0	0	-	-	-	-	0
ZUSAMMENFASSUNG: Flüchtlinge / Zuwanderung / Übergriffe	19	18	21	25	21	20	11	18	19	20	15	19	21	16	15	20	17	
ZUSAMMENFASSUNG: Terror, -anschläge, -bedrohung	6	6	6	7	4	10	3	5	7	8	6	7	6	6	5	6	5	
ZUSAMMENFASSUNG: Kriege / Unruhen in der Welt	4	4	3	2	3	8	2	4	4	8	3	3	4	4	3	3	3	
Sonstiges	7	7	7	3	7	8	10	6	8	4	8	7	6	8	6	8	7	
Weiß nicht	-	-	-	-	-	-	-	-	-	-	-	-	-	-	-	-	-	
Keine Angabe	-	-	-	-	-	-	-	-	-	-	-	-	-	-	-	-	-	
Summe	100	100	100	100	100	100	100	100	100	100	100	100	100	100	100	100	100	

** Grundgesamtheit: Bevölkerung in Deutschland ab 14 Jahren **

Prozentwerte (senkrecht)

ThemenMonitor - KW 08/2017

Frage: Wenn Sie jetzt einmal an die letzten Tage zurückdenken, welches Thema aus Politik, Wirtschaft und Gesellschaft hat Sie da persönlich am meisten beschäftigt?
2. Nennung (Offene Frage, bis zu 2 Nennungen)

	Gesamt	Parteipräferenz (Wahlberechtigte ab 18 Jahren)								
		CDU/ CSU	SPD	Linke	B90/ Grüne	FDP	AfD	Sonstige	Nicht/ ungültig wählen	Weiß noch nicht
Basis ungewichtet	1012	177	240	45	63	34	42	21	53	248
BASIS: Befragte mit 2. Nennung										
US-Präsidentschaft Donald Trump	18	23	14	12	22	28	3	31	27	17
Kanzlerkandidatur SPD	11	11	16	4	19	9	20	-	3	9
Flüchtlingsströme / Europäische Einwanderungspolitik	10	11	13	13	-	16	-	25	-	5
Ausländer in Deutschland, Zuwanderungs-, Asylpolitik	9	7	10	3	7	2	10	8	24	9
Bundestagswahl, Wahlkampf	3	5	3	2	-	-	6	-	-	5
Arbeitslosigkeit / Arbeitsmarktpolitik	3	2	4	7	-	-	-	-	5	6
Politische Situation in der Türkei allgemein	3	2	3	2	5	9	-	7	-	2
Innere Sicherheit, Kriminalität, Bekämpfung Terrorismus	3	3	1	-	7	6	-	3	10	3
Gegenwärtige Politik, Parteien und Politiker in Deutschland allgemein	3	0	3	-	-	5	7	-	-	5
Rentenpolitik, Altersvorsorge	2	0	2	9	-	-	20	-	4	2
Allgemeine Wirtschaftslage	2	1	2	2	4	-	4	-	5	4
Umweltpolitik/ -schutz	2	1	1	3	-	5	-	-	8	4
Bürgerkrieg im Irak und Syrien / Terrorgruppe "IS" / Russlands Eingreifen in Syrien	2	2	3	20	-	-	-	-	-	-
Diskussion um Nachfolge des Bundespräsidenten, Wahl	2	-	-	-	-	-	-	-	-	5
Bildungspolitik, Pisa-Studie	2	5	1	-	-	-	6	-	-	-
Kriege, Unruhen, Terror in der Welt allgemein	2	3	1	-	4	6	-	5	5	-
Sozialabbau, Soziale Ungerechtigkeiten	2	-	4	-	-	-	-	-	-	2
Entwicklung der AfD, Parteitag, -programm	1	5	1	2	-	-	-	-	-	0
Außenpolitik der Regierung	1	1	0	5	-	2	6	-	1	1
Hohe Gehälter von Politikern, Managern, Nebeneinkünfte, Pensionen	1	1	1	-	7	-	-	-	-	1
Infrastruktur in Deutschland - Probleme, Projekte	1	-	2	-	1	-	-	-	-	2
Debatte um EU-Austritt Großbritanniens / Referendum	1	1	1	-	1	8	-	-	-	1
Krise in Griechenland, Staatsverschuldung in EURO-Ländern	1	-	1	-	-	2	13	-	-	1
Steuerpolitik, Finanzpolitik	1	-	-	4	5	-	-	10	-	2
EU-Politik allgemein	1	2	2	-	1	-	-	-	-	0
Armut in Deutschland, Arm-Reich-Gefälle, Unterschichten-Debatte	1	1	2	-	-	-	-	-	-	1
Außenpolitik gegenüber Russland	1	-	1	3	1	-	-	-	-	2
Feinstaub, Dieselverordnung	1	1	0	-	4	-	-	-	-	-
Gesundheitspolitik, -reform, Krankenkassen	1	-	-	8	4	-	-	10	-	-
Rechtsextremismus, -terrorismus, Ausländerfeindlichkeit, Debatte um NPD	1	3	-	-	3	-	-	-	-	-
Diskussion um PKW-Maut	1	-	-	-	-	-	-	-	-	2
Skandale bei VW z.B. Abgasaffäre, Streit mit Zulieferern	0	0	1	-	-	-	-	-	-	-
Krise bei Opel / Werksschließung	0	2	-	-	-	-	-	-	-	-
Politikverdrossenheit, Inkompetenz, Verlogenheit, Korruption von Politikern	0	-	-	-	-	-	-	-	-	-
Nahostkonflikt	0	0	1	-	-	-	-	-	-	-
Welternährungskrise, Hunger in der Welt	0	-	0	-	1	-	-	-	-	0
Jugendkrawalle, Unruhen in Frankreich	0	-	-	-	-	-	-	-	-	1

** Grundgesamtheit: Bevölkerung in Deutschland ab 14 Jahren **

Prozentwerte (senkrecht)

Frage: Wenn Sie jetzt einmal an die letzten Tage zurückdenken, welches Thema aus Politik, Wirtschaft und Gesellschaft hat Sie da persönlich am meisten beschäftigt?
2. Nennung (Offene Frage, bis zu 2 Nennungen)

	Gesamt	Parteipräferenz (Wahlberechtigte ab 18 Jahren)								
		CDU/ CSU	SPD	Linke	B90/ Grüne	FDP	AfD	Sonstige	Nicht/ ungültig wählen	Weiß noch nicht
Wahlen in Frankreich	0	-	0	-	-	-	-	-	-	-
ZUSAMMENFASSUNG: Flüchtlinge / Zuwanderung / Übergriffe	19	17	22	16	7	18	10	33	24	14
ZUSAMMENFASSUNG: Terror, -anschläge, -bedrohung	6	8	5	20	11	12	-	8	15	3
ZUSAMMENFASSUNG: Kriege / Unruhen in der Welt	4	5	4	20	4	6	-	5	5	-
Sonstiges	7	7	8	1	5	1	7	-	6	8
Weiß nicht	-	-	-	-	-	-	-	-	-	-
Keine Angabe	-	-	-	-	-	-	-	-	-	-
Summe	100	100	100	100	100	100	100	100	100	100

** Grundgesamtheit: Bevölkerung in Deutschland ab 14 Jahren **

Prozentwerte (senkrecht)

ThemenMonitor - KW 08/2017

Fehlertoleranztabelle


Lesebeispiel: In einer Stichprobe von 1000 Personen sei ein Anteil von 20% für ein Merkmal ermittelt worden.

Dann liegt der wahre Wert der Grundgesamtheit mit 95%iger Wahrscheinlichkeit im Intervall $20\% \pm 2,5\%$ also zwischen 17,5% und 22,5%.

Die Tabelle basiert auf der Formel für das Konfidenzintervall bei Zufallsstichproben mit großen Grundgesamtheiten: $K(p,n) \approx 1,96 \sqrt{p(1-p)/n}$

In Feldern mit '---' beträgt das Konfidenzintervall mehr als die Hälfte des Anteils und obige Formel ist nicht mehr anwendbar.

Größe der Stichprobe n=	Anteilswerte in der Stichprobe																		
	1%	2%	3%	4%	5%	10%	15%	20%	25%	30%	35%	40%	45%	50%	60%	70%	80%	90%	95%
100	---	---	---	---	---	---	7,0%	7,8%	8,5%	9,0%	9,3%	9,6%	9,8%	9,8%	9,6%	9,0%	7,8%	---	---
200	---	---	---	---	---	4,2%	4,9%	5,5%	6,0%	6,4%	6,6%	6,8%	6,9%	6,9%	6,8%	6,4%	5,5%	4,2%	---
300	---	---	---	---	2,5%	3,4%	4,0%	4,5%	4,9%	5,2%	5,4%	5,5%	5,6%	5,7%	5,5%	5,2%	4,5%	3,4%	2,5%
400	---	---	---	1,9%	2,1%	2,9%	3,5%	3,9%	4,2%	4,5%	4,7%	4,8%	4,9%	4,9%	4,8%	4,5%	3,9%	2,9%	2,1%
500	---	---	---	1,7%	1,9%	2,6%	3,1%	3,5%	3,8%	4,0%	4,2%	4,3%	4,4%	4,4%	4,3%	4,0%	3,5%	2,6%	1,9%
600	---	---	1,4%	1,6%	1,7%	2,4%	2,9%	3,2%	3,5%	3,7%	3,8%	3,9%	4,0%	4,0%	3,9%	3,7%	3,2%	2,4%	1,7%
700	---	---	1,3%	1,5%	1,6%	2,2%	2,6%	3,0%	3,2%	3,4%	3,5%	3,6%	3,7%	3,7%	3,6%	3,4%	3,0%	2,2%	1,6%
800	---	1,0%	1,2%	1,4%	1,5%	2,1%	2,5%	2,8%	3,0%	3,2%	3,3%	3,4%	3,4%	3,5%	3,4%	3,2%	2,8%	2,1%	1,5%
900	---	0,9%	1,1%	1,3%	1,4%	2,0%	2,3%	2,6%	2,8%	3,0%	3,1%	3,2%	3,3%	3,3%	3,2%	3,0%	2,6%	2,0%	1,4%
1000	---	0,9%	1,1%	1,2%	1,4%	1,9%	2,2%	2,5%	2,7%	2,8%	3,0%	3,0%	3,1%	3,1%	3,0%	2,8%	2,5%	1,9%	1,4%
1100	---	0,8%	1,0%	1,2%	1,3%	1,8%	2,1%	2,4%	2,6%	2,7%	2,8%	2,9%	2,9%	3,0%	2,9%	2,7%	2,4%	1,8%	1,3%
1200	---	0,8%	1,0%	1,1%	1,2%	1,7%	2,0%	2,3%	2,5%	2,6%	2,7%	2,8%	2,8%	2,8%	2,8%	2,6%	2,3%	1,7%	1,2%
1300	---	0,8%	0,9%	1,1%	1,2%	1,6%	1,9%	2,2%	2,4%	2,5%	2,6%	2,7%	2,7%	2,7%	2,7%	2,5%	2,2%	1,6%	1,2%
1400	---	0,7%	0,9%	1,0%	1,1%	1,6%	1,9%	2,1%	2,3%	2,4%	2,5%	2,6%	2,6%	2,6%	2,6%	2,4%	2,1%	1,6%	1,1%
1500	---	0,7%	0,9%	1,0%	1,1%	1,5%	1,8%	2,0%	2,2%	2,3%	2,4%	2,5%	2,5%	2,5%	2,5%	2,3%	2,0%	1,5%	1,1%
1600	0,5%	0,7%	0,8%	1,0%	1,1%	1,5%	1,7%	2,0%	2,1%	2,2%	2,3%	2,4%	2,4%	2,5%	2,4%	2,2%	2,0%	1,5%	1,1%
1700	0,5%	0,7%	0,8%	0,9%	1,0%	1,4%	1,7%	1,9%	2,1%	2,2%	2,3%	2,3%	2,4%	2,4%	2,3%	2,2%	1,9%	1,4%	1,0%
1800	0,5%	0,6%	0,8%	0,9%	1,0%	1,4%	1,6%	1,8%	2,0%	2,1%	2,2%	2,3%	2,3%	2,3%	2,3%	2,1%	1,8%	1,4%	1,0%
1900	0,4%	0,6%	0,8%	0,9%	1,0%	1,3%	1,6%	1,8%	1,9%	2,1%	2,1%	2,2%	2,2%	2,2%	2,2%	2,1%	1,8%	1,3%	1,0%
2000	0,4%	0,6%	0,7%	0,9%	1,0%	1,3%	1,6%	1,8%	1,9%	2,0%	2,1%	2,1%	2,2%	2,2%	2,1%	2,0%	1,8%	1,3%	1,0%
2500	0,4%	0,5%	0,7%	0,8%	0,9%	1,2%	1,4%	1,6%	1,7%	1,8%	1,9%	1,9%	2,0%	2,0%	1,9%	1,8%	1,6%	1,2%	0,9%
3000	0,4%	0,5%	0,6%	0,7%	0,8%	1,1%	1,3%	1,4%	1,5%	1,6%	1,7%	1,8%	1,8%	1,8%	1,8%	1,6%	1,4%	1,1%	0,8%
4000	0,3%	0,4%	0,5%	0,6%	0,7%	0,9%	1,1%	1,2%	1,3%	1,4%	1,5%	1,5%	1,5%	1,5%	1,5%	1,4%	1,2%	0,9%	0,7%
5000	0,3%	0,4%	0,5%	0,5%	0,6%	0,8%	1,0%	1,1%	1,2%	1,3%	1,3%	1,4%	1,4%	1,4%	1,4%	1,3%	1,1%	0,8%	0,6%
6000	0,3%	0,4%	0,4%	0,5%	0,6%	0,8%	0,9%	1,0%	1,1%	1,2%	1,2%	1,2%	1,3%	1,3%	1,2%	1,2%	1,0%	0,8%	0,6%
8000	0,2%	0,3%	0,4%	0,4%	0,5%	0,7%	0,8%	0,9%	0,9%	1,0%	1,0%	1,1%	1,1%	1,1%	1,1%	1,0%	0,9%	0,7%	0,5%
10000	0,2%	0,3%	0,3%	0,4%	0,4%	0,6%	0,7%	0,8%	0,8%	0,9%	0,9%	1,0%	1,0%	1,0%	1,0%	0,9%	0,8%	0,6%	0,4%
11000	0,2%	0,3%	0,3%	0,4%	0,4%	0,6%	0,7%	0,7%	0,8%	0,9%	0,9%	0,9%	0,9%	0,9%	0,9%	0,9%	0,7%	0,6%	0,4%
20000	0,1%	0,2%	0,2%	0,3%	0,3%	0,4%	0,5%	0,6%	0,6%	0,6%	0,7%	0,7%	0,7%	0,7%	0,7%	0,6%	0,6%	0,4%	0,3%
25000	0,1%	0,2%	0,2%	0,2%	0,3%	0,4%	0,4%	0,5%	0,5%	0,6%	0,6%	0,6%	0,6%	0,6%	0,6%	0,6%	0,5%	0,4%	0,3%
30000	0,1%	0,2%	0,2%	0,2%	0,2%	0,3%	0,4%	0,5%	0,5%	0,5%	0,5%	0,6%	0,6%	0,6%	0,6%	0,5%	0,5%	0,3%	0,2%



ThemenMonitor – KW 09 / 2017

Eine Studie von infratest dimap für das Bundespresseamt / BPA

Tabellarische Übersichten

317100376

Untersuchungsanlage

Grundgesamtheit:	Bevölkerung in Deutschland ab 14 Jahren	
Stichprobe:	Repräsentative Zufallsauswahl / Dual-Frame	
Erhebungsverfahren:	Telefoninterviews (CATI)	
Fallzahl:	1.002 Befragte	
Erhebungszeitraum:	28. Februar bis 1. März 2017	
Fehlertoleranz:	1,4 ¹ bis 3,1 ² Prozentpunkte	
Institut:	Infratest dimap / www.infratest-dimap.de	
Ihre Ansprechpartner:	Michael Kunert	☎ +49 (0)30 533 22-154 ✉ michael.kunert@infratest-dimap.de
	Irina Roth	☎ +49 (0)30 533 22-112 ✉ irina.roth@infratest-dimap.de

¹bei einem Anteilswert von 5%

²bei einem Anteilswert von 50%

Inhaltsverzeichnis

Frage: Wenn Sie jetzt einmal an die letzten Tage zurückdenken, welches Thema aus Politik, Wirtschaft und Gesellschaft hat Sie da persönlich am meisten beschäftigt?	
Zusammenfassung 1. + 2. Nennung (Offene Frage, bis zu 2 Nennungen)	1
Frage:(Kopf 2)	3
Frage: Wenn Sie jetzt einmal an die letzten Tage zurückdenken, welches Thema aus Politik, Wirtschaft und Gesellschaft hat Sie da persönlich am meisten beschäftigt?	
1. Nennung (Offene Frage, bis zu 2 Nennungen)	5
Frage:(Kopf 2)	7
Frage: Wenn Sie jetzt einmal an die letzten Tage zurückdenken, welches Thema aus Politik, Wirtschaft und Gesellschaft hat Sie da persönlich am meisten beschäftigt?	
2. Nennung (Offene Frage, bis zu 2 Nennungen)	9
Frage:(Kopf 2)	11
Fehlertoleranztafel	13

ThemenMonitor - KW 09/2017

Frage: Wenn Sie jetzt einmal an die letzten Tage zurückdenken, welches Thema aus Politik, Wirtschaft und Gesellschaft hat Sie da persönlich am meisten beschäftigt?
Zusammenfassung 1. + 2. Nennung (Offene Frage, bis zu 2 Nennungen)

	Gesamt	Deutschland		Alter in Jahren				Geschlecht		Schulabschluss			Berufstätig		monatl. HH-Netto-EK		
		West	Ost	14-34	35-49	50-64	65+	Männlich	Weiblich	Haupt-/Volksschule	Mittlere Reife/POS	Abitur/Fachhochschulreife	Ja	Nein	unter 1500	1500 bis unter 3000	3000 und mehr
Basis ungewichtet	1002	766	236	157	190	340	315	494	508	173	313	473	518	480	161	352	301
Zusammenfassung 1. + 2. Nennung																	
US-Präsidentschaft Donald Trump	37	39	29	29	36	46	36	40	34	29	40	41	37	36	26	39	44
Flüchtlingsströme / Europäische Einwanderungspolitik	10	10	13	10	12	10	9	9	11	12	10	10	10	11	13	12	8
Politische Situation in der Türkei allgemein	10	10	9	4	7	16	13	8	12	7	10	14	10	10	6	12	12
Kanzlerkandidatur SPD	10	10	7	9	9	10	10	12	7	8	8	13	9	10	10	6	16
Ausländer in Deutschland, Zuwanderungs-, Asylpolitik	8	6	14	3	7	11	10	9	7	6	10	6	7	8	8	8	7
Innere Sicherheit, Kriminalität, Bekämpfung Terrorismus	4	3	5	4	7	3	1	3	5	3	3	5	5	2	1	6	3
Kriege, Unruhen, Terror in der Welt allgemein	3	3	4	2	3	3	6	4	3	4	3	2	3	4	2	5	2
Allgemeine Wirtschaftslage	3	3	5	4	1	3	4	3	3	4	2	4	3	3	2	3	4
Sozialabbau, Soziale Ungerechtigkeiten	3	3	2	3	1	4	3	3	3	1	2	3	2	3	2	2	2
Bundestagswahl, Wahlkampf	2	2	4	5	1	3	1	3	2	1	3	2	2	2	3	2	2
Rentenpolitik, Altersvorsorge	2	2	3	-	2	5	2	2	2	2	3	2	3	2	4	2	1
EU-Politik allgemein	2	2	1	2	3	1	3	4	0	2	2	3	3	2	1	2	3
Urteil Berliner Autoraser	2	2	3	2	3	0	1	1	3	1	1	4	2	1	1	2	2
Gegenwärtige Politik, Parteien und Politiker in Deutschland allgemein	2	2	1	1	3	1	2	2	2	2	1	2	2	2	3	1	2
Karneval	2	2	1	1	0	2	3	1	2	2	1	2	1	2	1	1	3
Arbeitslosigkeit / Arbeitsmarktpolitik	1	1	2	0	1	2	3	1	2	2	2	1	1	2	1	1	2
Angela Merkel als Bundeskanzlerin, Auftritte allgemein	1	1	2	2	0	1	1	1	2	2	1	1	1	1	1	2	-
Diskussion um Nachfolge des Bundespräsidenten, Wahl	1	1	2	2	2	0	0	1	1	1	2	0	1	1	1	0	2
Steuerpolitik, Finanzpolitik	1	1	2	2	0	0	2	2	1	0	1	2	1	1	2	0	1
Bürgerkrieg im Irak und Syrien / Terrorgruppe "IS" / Russlands Eingreifen in Syrien	1	1	1	1	2	0	2	2	1	-	2	1	1	1	-	2	1
Außenpolitik der Regierung	1	1	2	2	1	1	1	1	1	0	1	2	1	1	2	1	1
Politikverdrossenheit, Inkompetenz, Verlogenheit, Korruption von Politikern	1	1	2	0	1	1	2	2	0	1	1	1	1	1	2	1	0
Rechtsextremismus, -terrorismus, Ausländerfeindlichkeit, Debatte um NPD	1	1	-	-	1	2	1	1	1	3	-	1	1	1	0	2	1
Bildungspolitik, Pisa-Studie	1	1	1	0	2	1	0	1	1	-	1	1	1	1	1	1	1
Entwicklung der AfD, Parteitag, -programm	1	1	0	0	-	1	2	1	1	1	1	1	0	1	1	1	1
Außenpolitik gegenüber Russland	1	0	2	-	1	1	1	1	0	-	1	0	1	0	-	1	1
Debatte um EU-Austritt Großbritanniens / Referendum	1	1	-	1	1	1	0	1	1	1	0	1	1	1	1	0	1
Welternährungskrise, Hunger in der Welt	1	1	0	-	0	1	1	0	1	1	0	1	0	1	1	1	1
Gesundheitspolitik, -reform, Krankenkassen	1	0	1	0	0	1	1	0	1	1	1	1	1	1	1	0	0
Umweltpolitik/ -schutz	1	1	0	0	-	1	1	1	0	0	0	1	1	0	-	1	1
Wahlen in Frankreich	1	1	-	-	-	1	1	1	-	1	0	0	0	1	-	-	2
Skandale bei VW z.B. Abgasaffäre, Streit mit Zulieferern	0	1	0	-	1	0	1	1	0	-	1	0	0	0	-	1	1
Zukunftsängste allgemein	0	0	1	-	1	-	1	0	0	0	1	-	0	0	1	0	-
Familienpolitik, Kinderbetreuung, Betreuungsgeld	0	0	-	1	-	0	-	-	0	-	-	1	0	0	-	0	-

** Grundgesamtheit: Bevölkerung in Deutschland ab 14 Jahren **

Prozentwerte (senkrecht)

Frage: Wenn Sie jetzt einmal an die letzten Tage zurückdenken, welches Thema aus Politik, Wirtschaft und Gesellschaft hat Sie da persönlich am meisten beschäftigt?
Zusammenfassung 1. + 2. Nennung (Offene Frage, bis zu 2 Nennungen)

	Gesamt	Deutschland		Alter in Jahren				Geschlecht		Schulabschluss			Berufstätig		monatl. HH-Netto-EK		
		West	Ost	14-34	35-49	50-64	65+	Männlich	Weiblich	Haupt-/Volksschule	Mittlere Reife/POS	Abitur/Fachhochschulreife	Ja	Nein	unter 1500	1500 bis unter 3000	3000 und mehr
ZUSAMMENFASSUNG: Flüchtlinge / Zuwanderung / Übergriffe	18	16	26	13	20	21	19	18	18	18	19	16	17	19	21	20	15
ZUSAMMENFASSUNG: Terror, -anschläge, -bedrohung	8	8	10	7	12	6	9	8	9	8	9	8	9	7	3	14	5
ZUSAMMENFASSUNG: Kriege / Unruhen in der Welt	4	4	5	3	5	3	8	5	4	4	5	3	4	5	2	7	2
Sonstiges	9	10	8	14	8	6	8	9	10	7	8	12	9	9	8	8	9
Weiß nicht	10	10	9	16	10	6	7	9	11	13	10	6	9	11	16	10	6
Keine Angabe	9	9	9	12	11	7	6	8	10	16	9	4	11	7	11	10	6
Summe	143	143	144	136	139	151	146	145	142	133	142	153	145	141	132	148	147

** Grundgesamtheit: Bevölkerung in Deutschland ab 14 Jahren **

Prozentwerte (senkrecht)

ThemenMonitor - KW 09/2017

Frage: Wenn Sie jetzt einmal an die letzten Tage zurückdenken, welches Thema aus Politik, Wirtschaft und Gesellschaft hat Sie da persönlich am meisten beschäftigt?
Zusammenfassung 1. + 2. Nennung (Offene Frage, bis zu 2 Nennungen)

	Gesamt	Parteipräferenz (Wahlberechtigte ab 18 Jahren)								
		CDU/ CSU	SPD	Linke	B90/ Grüne	FDP	AfD	Sonstige	Nicht/ ungültig wählen	Weiß noch nicht
Basis ungewichtet	1002	218	209	44	53	46	45	19	41	243
Zusammenfassung 1. + 2. Nennung										
US-Präsidentschaft Donald Trump	37	48	38	36	48	58	22	40	27	30
Flüchtlingsströme / Europäische Einwanderungspolitik	10	9	12	1	20	13	14	24	4	11
Politische Situation in der Türkei allgemein	10	13	15	3	17	18	11	2	10	9
Kanzlerkandidatur SPD	10	15	14	11	7	6	16	6	5	5
Ausländer in Deutschland, Zuwanderungs-, Asylpolitik	8	4	13	14	3	10	24	2	1	6
Innere Sicherheit, Kriminalität, Bekämpfung Terrorismus	4	2	5	3	3	1	10	7	3	5
Kriege, Unruhen, Terror in der Welt allgemein	3	4	5	-	3	-	3	-	2	4
Allgemeine Wirtschaftslage	3	6	4	2	1	5	1	4	2	2
Sozialabbau, Soziale Ungerechtigkeiten	3	1	3	2	3	1	4	2	2	3
Bundestagswahl, Wahlkampf	2	2	1	6	-	-	2	-	-	2
Rentenpolitik, Altersvorsorge	2	2	3	5	-	2	1	7	-	3
EU-Politik allgemein	2	2	1	1	-	-	15	-	2	3
Urteil Berliner Autoraser	2	1	4	4	-	-	-	4	1	2
Gegenwärtige Politik, Parteien und Politiker in Deutschland allgemein	2	3	1	1	-	-	-	-	-	3
Karneval	2	4	1	-	1	-	1	-	2	1
Arbeitslosigkeit / Arbeitsmarktpolitik	1	1	1	4	5	-	2	7	1	1
Angela Merkel als Bundeskanzlerin, Auftritte allgemein	1	1	1	6	-	8	-	-	-	1
Diskussion um Nachfolge des Bundespräsidenten, Wahl	1	-	1	-	2	-	-	-	-	1
Steuerpolitik, Finanzpolitik	1	1	1	8	-	7	-	-	-	1
Bürgerkrieg im Irak und Syrien / Terrorgruppe "IS" / Russlands Eingreifen in Syrien	1	-	2	8	-	5	-	-	-	1
Außenpolitik der Regierung	1	1	1	5	-	-	2	5	-	1
Politikverdrossenheit, Inkompetenz, Verlogenheit, Korruption von Politikern	1	0	1	4	-	-	6	-	-	1
Rechtsextremismus, -terrorismus, Ausländerfeindlichkeit, Debatte um NPD	1	1	1	-	5	1	-	-	-	0
Bildungspolitik, Pisa-Studie	1	2	-	-	2	2	2	-	2	1
Entwicklung der AfD, Parteitag, -programm	1	2	0	-	3	-	-	8	-	1
Außenpolitik gegenüber Russland	1	-	0	-	-	1	5	-	-	1
Debatte um EU-Austritt Großbritanniens / Referendum	1	-	1	-	1	3	-	-	-	1
Welternährungskrise, Hunger in der Welt	1	2	0	-	3	-	-	-	2	0
Gesundheitspolitik, -reform, Krankenkassen	1	-	-	1	1	-	-	-	4	1
Umweltpolitik/ -schutz	1	1	1	-	3	-	-	-	-	0
Wahlen in Frankreich	1	1	1	-	-	4	-	-	-	0
Skandale bei VW z.B. Abgasaffäre, Streit mit Zulieferern	0	1	1	3	-	-	-	-	-	0
Zukunftssängste allgemein	0	-	-	-	-	-	-	-	-	1
Familienpolitik, Kinderbetreuung, Betreuungsgeld	0	-	-	-	1	-	-	-	-	1

** Grundgesamtheit: Bevölkerung in Deutschland ab 14 Jahren **

Prozentwerte (senkrecht)

Frage: Wenn Sie jetzt einmal an die letzten Tage zurückdenken, welches Thema aus Politik, Wirtschaft und Gesellschaft hat Sie da persönlich am meisten beschäftigt?
Zusammenfassung 1. + 2. Nennung (Offene Frage, bis zu 2 Nennungen)

	Gesamt	Parteipräferenz (Wahlberechtigte ab 18 Jahren)								
		CDU/ CSU	SPD	Linke	B90/ Grüne	FDP	AfD	Sonstige	Nicht/ ungültig wählen	Weiß noch nicht
ZUSAMMENFASSUNG: Flüchtlinge / Zuwanderung / Übergriffe	18	13	24	15	23	24	38	26	5	17
ZUSAMMENFASSUNG: Terror, -anschläge, -bedrohung	8	5	13	11	6	7	13	7	5	10
ZUSAMMENFASSUNG: Kriege / Unruhen in der Welt	4	4	8	8	3	5	3	-	2	4
Sonstiges	9	8	9	17	14	13	11	11	-	9
Weiß nicht	10	8	7	2	6	-	-	16	17	15
Keine Angabe	9	5	4	4	3	3	7	-	40	10
Summe	143	149	153	151	153	161	158	145	125	135

** Grundgesamtheit: Bevölkerung in Deutschland ab 14 Jahren **

Prozentwerte (senkrecht)

ThemenMonitor - KW 09/2017

Frage: Wenn Sie jetzt einmal an die letzten Tage zurückdenken, welches Thema aus Politik, Wirtschaft und Gesellschaft hat Sie da persönlich am meisten beschäftigt?
1. Nennung (Offene Frage, bis zu 2 Nennungen)

	Gesamt	Deutschland		Alter in Jahren				Geschlecht		Schulabschluss			Berufstätig		monatl. HH-Netto-EK		
		West	Ost	14-34	35-49	50-64	65+	Männlich	Weiblich	Haupt-/Volkschule	Mittlere Reife/POS	Abitur-/Fachhochschulreife	Ja	Nein	unter 1500	1500 bis unter 3000	3000 und mehr
Basis ungewichtet	1002	766	236	157	190	340	315	494	508	173	313	473	518	480	161	352	301
1. Nennung																	
US-Präsidentschaft Donald Trump	30	33	20	24	32	36	30	33	28	24	32	35	29	31	25	30	35
Flüchtlingsströme / Europäische Einwanderungspolitik	8	6	12	7	10	8	5	7	8	8	8	7	8	7	11	9	6
Ausländer in Deutschland, Zuwanderungs-, Asylpolitik	5	4	11	3	5	8	6	7	4	3	8	4	5	6	7	5	5
Kanzlerkandidatur SPD	5	5	5	5	4	6	6	6	5	6	4	7	5	5	3	5	9
Politische Situation in der Türkei allgemein	5	5	4	2	3	7	8	4	6	3	5	7	4	6	3	6	5
Innere Sicherheit, Kriminalität, Bekämpfung Terrorismus	2	2	4	3	5	1	1	2	2	1	2	3	4	1	1	3	3
Kriege, Unruhen, Terror in der Welt allgemein	2	2	2	1	1	1	4	2	2	3	2	0	1	3	1	3	1
Allgemeine Wirtschaftslage	2	1	3	2	0	1	3	2	2	2	1	2	2	2	2	2	2
Sozialabbau, Soziale Ungerechtigkeiten	2	2	2	2	0	3	2	2	2	1	1	2	1	2	1	2	1
Urteil Berliner Autoraser	1	1	2	2	3	0	0	1	2	1	1	2	2	1	1	1	2
Bundestagswahl, Wahlkampf	1	1	2	3	0	1	1	2	1	1	1	1	1	1	3	0	1
Karneval	1	1	1	1	-	2	2	0	2	1	1	1	1	2	1	1	1
Gegenwärtige Politik, Parteien und Politiker in Deutschland allgemein	1	1	1	0	1	1	2	0	2	2	0	1	1	1	3	0	1
Arbeitslosigkeit / Arbeitsmarktpolitik	1	1	1	0	1	1	2	0	2	1	1	1	1	1	1	1	1
Rentenpolitik, Altersvorsorge	1	1	1	-	-	3	0	1	1	1	1	0	1	0	0	1	1
Außenpolitik der Regierung	1	1	1	1	1	1	1	0	1	0	1	1	1	1	-	1	1
Diskussion um Nachfolge des Bundespräsidenten, Wahl	1	1	1	2	1	-	0	1	1	0	1	0	0	1	1	-	1
EU-Politik allgemein	1	1	-	1	1	1	0	1	0	1	0	1	1	-	1	0	2
Angela Merkel als Bundeskanzlerin, Auftritte allgemein	1	1	2	2	0	0	0	0	1	1	0	1	1	0	1	1	-
Bildungspolitik, Pisa-Studie	1	1	1	0	2	0	0	1	1	-	1	1	1	0	1	1	1
Bürgerkrieg im Irak und Syrien / Terrorgruppe "IS" / Russlands Eingreifen in Syrien	1	1	1	1	0	0	1	1	0	-	1	1	1	1	-	1	0
Weiternährungskrise, Hunger in der Welt	0	1	0	-	0	1	1	0	1	1	0	1	0	1	-	1	0
Außenpolitik gegenüber Russland	0	0	2	-	1	-	1	1	0	-	1	0	0	0	-	1	0
Rechtsextremismus, -terrorismus, Ausländerfeindlichkeit, Debatte um NPD	0	0	-	-	1	1	0	1	0	1	-	0	1	0	-	1	-
Debatte um EU-Austritt Großbritanniens / Referendum	0	0	-	0	1	-	0	1	-	1	-	1	1	0	1	0	0
Skandale bei VW z.B. Abgasaffäre, Streit mit Zulieferern	0	0	-	-	-	0	1	0	0	-	1	-	0	0	-	1	0
Steuerpolitik, Finanzpolitik	0	0	-	1	-	-	0	0	0	0	-	1	-	0	1	0	-
Politikverdrossenheit, Inkompetenz, Verlogenheit, Korruption von Politikern	0	0	-	-	-	0	1	0	-	1	-	0	0	0	1	0	0
Umweltpolitik/ -schutz	0	0	0	0	-	0	0	0	0	-	-	1	0	0	-	0	0
Zukunftsängste allgemein	0	0	0	-	-	-	1	-	0	0	0	-	-	0	1	-	-
Wahlen in Frankreich	0	0	-	-	-	-	1	0	-	1	-	-	-	0	-	-	0
Familienpolitik, Kinderbetreuung, Betreuungsgeld	0	0	-	0	-	-	-	-	0	-	-	0	0	-	-	0	-
Gesundheitspolitik, -reform, Krankenkassen	0	0	-	0	-	-	-	-	0	-	-	0	0	-	-	-	-
Entwicklung der AfD, Parteitag, -programm	0	0	0	-	-	0	0	0	-	-	-	0	0	0	-	0	0

** Grundgesamtheit: Bevölkerung in Deutschland ab 14 Jahren **

Prozentwerte (senkrecht)

Frage: Wenn Sie jetzt einmal an die letzten Tage zurückdenken, welches Thema aus Politik, Wirtschaft und Gesellschaft hat Sie da persönlich am meisten beschäftigt?
1. Nennung (Offene Frage, bis zu 2 Nennungen)

	Gesamt	Deutschland		Alter in Jahren				Geschlecht		Schulabschluss			Berufstätig		monatl. HH-Netto-EK		
		West	Ost	14-34	35-49	50-64	65+	Männlich	Weiblich	Haupt-/Volksschule	Mittlere Reife/POS	Abitur/Fachhochschulreife	Ja	Nein	unter 1500	1500 bis unter 3000	3000 und mehr
ZUSAMMENFASSUNG: Flüchtlinge / Zuwanderung / Übergriffe	13	10	23	10	15	15	12	14	12	11	16	12	13	14	19	13	11
ZUSAMMENFASSUNG: Terror, -anschläge, -bedrohung	5	4	7	5	7	2	6	5	5	5	5	4	5	4	2	8	4
ZUSAMMENFASSUNG: Kriege / Unruhen in der Welt	3	3	3	2	2	1	5	3	2	3	3	1	2	4	1	4	1
Sonstiges	5	5	4	6	5	5	5	6	5	4	5	6	6	4	4	4	6
Weiß nicht	10	10	9	16	10	6	7	9	11	13	10	6	9	11	16	10	6
Keine Angabe	9	9	9	12	11	7	6	8	10	16	9	4	11	7	11	10	6
Summe	100	100	100	100	100	100	100	100	100	100	100	100	100	100	100	100	100

** Grundgesamtheit: Bevölkerung in Deutschland ab 14 Jahren **

Prozentwerte (senkrecht)

ThemenMonitor - KW 09/2017

Frage: Wenn Sie jetzt einmal an die letzten Tage zurückdenken, welches Thema aus Politik, Wirtschaft und Gesellschaft hat Sie da persönlich am meisten beschäftigt?
1. Nennung (Offene Frage, bis zu 2 Nennungen)

	Gesamt	Parteipräferenz (Wahlberechtigte ab 18 Jahren)								
		CDU/ CSU	SPD	Linke	B90/ Grüne	FDP	AfD	Sonstige	Nicht/ ungültig wählen	Weiß noch nicht
Basis ungewichtet	1002	218	209	44	53	46	45	19	41	243
1. Nennung										
US-Präsidentschaft Donald Trump	30	39	32	25	38	48	14	24	22	26
Flüchtlingsströme / Europäische Einwanderungspolitik	8	7	5	1	15	8	14	24	4	9
Ausländer in Deutschland, Zuwanderungs-, Asylpolitik	5	3	8	8	1	8	19	-	-	3
Kanzlerkandidatur SPD	5	9	7	8	4	2	11	-	-	2
Politische Situation in der Türkei allgemein	5	5	7	1	5	8	6	2	2	7
Innere Sicherheit, Kriminalität, Bekämpfung Terrorismus	2	-	4	3	-	1	7	7	2	4
Kriege, Unruhen, Terror in der Welt allgemein	2	1	3	-	3	-	-	-	-	3
Allgemeine Wirtschaftslage	2	5	1	2	1	1	-	4	2	1
Sozialabbau, Soziale Ungerechtigkeiten	2	0	1	1	2	1	4	-	2	2
Urteil Berliner Autoraser	1	1	3	4	-	-	-	-	1	1
Bundestagswahl, Wahlkampf	1	1	1	5	-	-	-	-	-	0
Karneval	1	3	0	-	1	-	1	-	2	1
Gegenwärtige Politik, Parteien und Politiker in Deutschland allgemein	1	2	1	1	-	-	-	-	-	1
Arbeitslosigkeit / Arbeitsmarktpolitik	1	1	1	1	2	-	2	7	1	0
Rentenpolitik, Altersvorsorge	1	0	1	2	-	-	1	7	-	1
Außenpolitik der Regierung	1	0	1	-	-	-	2	5	-	1
Diskussion um Nachfolge des Bundespräsidenten, Wahl	1	-	1	-	-	-	-	-	-	-
EU-Politik allgemein	1	0	1	-	-	-	2	-	2	1
Angela Merkel als Bundeskanzlerin, Auftritte allgemein	1	-	-	6	-	8	-	-	-	1
Bildungspolitik, Pisa-Studie	1	2	-	-	2	2	2	-	2	0
Bürgerkrieg im Irak und Syrien / Terrorgruppe "IS" / Russlands Eingreifen in Syrien	1	-	1	8	-	1	-	-	-	1
Welternährungskrise, Hunger in der Welt	0	1	0	-	2	-	-	-	2	0
Außenpolitik gegenüber Russland	0	-	-	-	-	1	5	-	-	0
Rechtsextremismus, -terrorismus, Ausländerfeindlichkeit, Debatte um NPD	0	-	0	-	3	1	-	-	-	-
Debatte um EU-Austritt Großbritanniens / Referendum	0	-	0	-	1	3	-	-	-	1
Skandale bei VW z.B. Abgasaffäre, Streit mit Zulieferern	0	0	1	3	-	-	-	-	-	-
Steuerpolitik, Finanzpolitik	0	0	1	-	-	-	-	-	-	-
Politikverdrossenheit, Inkompetenz, Verlogenheit, Korruption von Politikern	0	-	0	2	-	-	-	-	-	0
Umweltpolitik/ -schutz	0	1	-	-	2	-	-	-	-	-
Zukunftängste allgemein	0	-	-	-	-	-	-	-	-	1
Wahlen in Frankreich	0	-	1	-	-	-	-	-	-	-
Familienpolitik, Kinderbetreuung, Betreuungsgeld	0	-	-	-	-	-	-	-	-	0
Gesundheitspolitik, -reform, Krankenkassen	0	-	-	-	-	-	-	-	-	0
Entwicklung der AfD, Parteitag, -programm	0	0	0	-	-	-	-	-	-	-

** Grundgesamtheit: Bevölkerung in Deutschland ab 14 Jahren **

Prozentwerte (senkrecht)

Frage: Wenn Sie jetzt einmal an die letzten Tage zurückdenken, welches Thema aus Politik, Wirtschaft und Gesellschaft hat Sie da persönlich am meisten beschäftigt?
1. Nennung (Offene Frage, bis zu 2 Nennungen)

	Gesamt	Parteipräferenz (Wahlberechtigte ab 18 Jahren)								
		CDU/ CSU	SPD	Linke	B90/ Grüne	FDP	AfD	Sonstige	Nicht/ ungültig wählen	Weiß noch nicht
ZUSAMMENFASSUNG: Flüchtlinge / Zuwanderung / Übergriffe	13	10	13	9	16	16	33	24	4	13
ZUSAMMENFASSUNG: Terror, -anschläge, -bedrohung	5	1	8	11	3	1	7	7	2	7
ZUSAMMENFASSUNG: Kriege / Unruhen in der Welt	3	1	5	8	3	1	-	-	-	3
Sonstiges	5	4	5	13	9	4	5	4	-	6
Weiß nicht	10	8	7	2	6	-	-	16	17	15
Keine Angabe	9	5	4	4	3	3	7	-	40	10
Summe	100	100	100	100	100	100	100	100	100	100

** Grundgesamtheit: Bevölkerung in Deutschland ab 14 Jahren **

Prozentwerte (senkrecht)

ThemenMonitor - KW 09/2017

Frage: Wenn Sie jetzt einmal an die letzten Tage zurückdenken, welches Thema aus Politik, Wirtschaft und Gesellschaft hat Sie da persönlich am meisten beschäftigt?
2. Nennung (Offene Frage, bis zu 2 Nennungen)

	Gesamt	Deutschland		Alter in Jahren				Geschlecht		Schulabschluss			Berufstätig		monatl. HH-Netto-EK		
		West	Ost	14-34	35-49	50-64	65+	Männlich	Weiblich	Haupt-/Volks-schule	Mittlere Reife/POS	Abitur/Fachhoch-schulreife	Ja	Nein	unter 1500	1500 bis unter 3000	3000 und mehr
Basis ungewichtet	1002	766	236	157	190	340	315	494	508	173	313	473	518	480	161	352	301
BASIS: Befragte mit 2. Nennung	481	367	114	61	82	181	157	247	234	57	140	266	252	228	60	178	158
US-Präsidentschaft Donald Trump	15	14	19	14	11	22	12	15	16	13	18	12	18	12	3	20	19
Politische Situation in der Türkei allgemein	12	12	12	6	11	17	10	10	13	13	12	14	13	10	11	14	14
Kanzlerkandidatur SPD	10	11	5	12	12	7	9	13	6	6	9	13	9	10	20	3	16
Flüchtlingsströme / Europäische Einwanderungspolitik	6	7	3	8	6	3	8	5	8	13	5	5	5	8	7	7	6
Ausländer in Deutschland, Zuwanderungs-, Asylpolitik	5	5	6	-	6	7	7	4	6	8	4	3	6	5	2	8	3
Kriege, Unruhen, Terror in der Welt allgemein	4	3	5	2	4	4	4	4	3	3	4	4	4	3	1	5	1
EU-Politik allgemein	3	3	3	1	5	1	6	6	1	2	4	4	3	4	3	4	1
Rentenpolitik, Altersvorsorge	3	3	5	-	5	3	4	3	3	2	5	3	3	3	11	2	1
Innere Sicherheit, Kriminalität, Bekämpfung Terrorismus	3	4	2	3	5	4	1	1	5	6	2	4	3	3	1	6	1
Allgemeine Wirtschaftslage	3	2	3	5	1	4	1	3	2	3	2	4	3	2	1	3	4
Bundestagswahl, Wahlkampf	3	3	2	5	1	4	1	2	3	-	3	2	3	2	1	4	3
Sozialabbau, Soziale Ungerechtigkeiten	2	2	1	1	1	4	2	3	1	-	2	3	2	2	2	2	1
Steuerpolitik, Finanzpolitik	2	2	3	4	1	1	3	3	1	-	3	3	2	2	3	0	3
Entwicklung der AfD, Parteitag, -programm	2	2	1	1	-	1	4	2	2	2	1	2	1	3	3	2	1
Politikverdrossenheit, Inkompetenz, Verlogenheit, Korruption von Politikern	2	1	5	1	3	1	2	3	0	1	3	1	2	1	3	3	0
Gegenwärtige Politik, Parteien und Politiker in Deutschland allgemein	2	2	1	1	5	1	0	3	1	-	1	3	2	1	-	1	3
Arbeitslosigkeit / Arbeitsmarktpolitik	1	1	2	-	1	2	1	2	0	3	1	1	1	1	-	0	2
Rechtsextremismus, -terrorismus, Ausländerfeindlichkeit, Debatte um NPD	1	2	-	-	2	2	2	1	1	4	-	2	1	2	1	2	1
Gesundheitspolitik, -reform, Krankenkassen	1	1	3	-	1	1	2	0	2	2	1	1	1	1	3	1	0
Karneval	1	1	-	2	1	-	2	1	2	2	-	2	1	1	-	-	3
Angela Merkel als Bundeskanzlerin, Auftritte allgemein	1	1	-	-	-	2	2	1	1	3	1	0	1	1	-	1	-
Urteil Berliner Autoraser	1	1	2	2	1	-	2	0	2	-	1	2	1	1	2	1	1
Diskussion um Nachfolge des Bundespräsidenten, Wahl	1	0	3	2	2	1	-	-	2	2	1	-	1	1	3	1	1
Wahlen in Frankreich	1	1	-	-	-	1	2	2	-	2	1	0	1	1	-	-	3
Bürgerkrieg im Irak und Syrien / Terrorgruppe "IS" / Russlands Eingreifen in Syrien	1	1	-	-	3	-	1	1	1	-	2	1	1	1	-	2	1
Debatte um EU-Austritt Großbritanniens / Referendum	1	1	-	2	-	1	-	-	2	-	1	-	-	2	-	-	1
Umweltpolitik/ -schutz	1	1	-	-	-	1	2	1	0	1	1	1	1	1	-	0	1
Außenpolitik der Regierung	1	0	2	2	0	-	1	1	0	-	1	1	1	0	5	0	-
Außenpolitik gegenüber Russland	1	1	0	-	-	2	0	1	1	-	1	0	1	0	-	0	2
Bildungspolitik, Pisa-Studie	0	0	-	-	-	1	0	0	1	-	1	0	-	1	-	0	-
Skandale bei VW z.B. Abgasaffäre, Streit mit Zulieferern	0	0	1	-	1	-	0	0	0	-	0	1	1	0	-	-	1
Zukunftssängste allgemein	0	-	2	-	2	-	-	-	1	-	1	-	-	1	-	-	-
Welternährungskrise, Hunger in der Welt	0	0	-	-	-	0	1	-	1	-	-	0	0	0	2	-	0
Familienpolitik, Kinderbetreuung, Betreuungsgeld	0	0	-	1	-	0	-	-	1	-	-	1	0	0	-	0	-

** Grundgesamtheit: Bevölkerung in Deutschland ab 14 Jahren **

Prozentwerte (senkrecht)

Frage: Wenn Sie jetzt einmal an die letzten Tage zurückdenken, welches Thema aus Politik, Wirtschaft und Gesellschaft hat Sie da persönlich am meisten beschäftigt?
2. Nennung (Offene Frage, bis zu 2 Nennungen)

	Gesamt	Deutschland		Alter in Jahren				Geschlecht		Schulabschluss			Berufstätig		monatl. HH-Netto-EK		
		West	Ost	14-34	35-49	50-64	65+	Männlich	Weiblich	Haupt-/Volksschule	Mittlere Reife/POS	Abitur/Fachhochschulreife	Ja	Nein	unter 1500	1500 bis unter 3000	3000 und mehr
ZUSAMMENFASSUNG: Flüchtlinge / Zuwanderung / Übergriffe	11	12	9	8	12	10	15	9	14	21	9	8	11	13	9	15	8
ZUSAMMENFASSUNG: Terror, -anschläge, -bedrohung	7	8	6	5	12	8	6	6	9	9	8	8	8	7	3	13	3
ZUSAMMENFASSUNG: Kriege / Unruhen in der Welt	4	4	5	2	7	4	5	5	4	3	6	4	5	4	1	7	2
Sonstiges	10	10	9	25	9	3	8	8	12	7	8	12	8	13	12	8	8
Weiß nicht	-	-	-	-	-	-	-	-	-	-	-	-	-	-	-	-	-
Keine Angabe	-	-	-	-	-	-	-	-	-	-	-	-	-	-	-	-	-
Summe	100	100	100	100	100	100	100	100	100	100	100	100	100	100	100	100	100

** Grundgesamtheit: Bevölkerung in Deutschland ab 14 Jahren **

Prozentwerte (senkrecht)

ThemenMonitor - KW 09/2017

Frage: Wenn Sie jetzt einmal an die letzten Tage zurückdenken, welches Thema aus Politik, Wirtschaft und Gesellschaft hat Sie da persönlich am meisten beschäftigt?
2. Nennung (Offene Frage, bis zu 2 Nennungen)

	Gesamt	Parteipräferenz (Wahlberechtigte ab 18 Jahren)								
		CDU/ CSU	SPD	Linke	B90/ Grüne	FDP	AfD	Sonstige	Nicht/ ungültig wählen	Weiß noch nicht
Basis ungewichtet	1002	218	209	44	53	46	45	19	41	243
BASIS: Befragte mit 2. Nennung										
US-Präsidentschaft Donald Trump	15	19	10	19	18	18	14	37	18	12
Politische Situation in der Türkei allgemein	12	16	14	4	24	16	9	-	32	5
Kanzlerkandidatur SPD	10	12	12	6	5	6	9	14	18	6
Flüchtlingsströme / Europäische Einwanderungspolitik	6	5	12	-	9	9	-	-	-	5
Ausländer in Deutschland, Zuwanderungs-, Asylpolitik	5	2	9	11	3	3	8	3	6	6
Kriege, Unruhen, Terror in der Welt allgemein	4	4	4	-	-	-	5	-	9	2
EU-Politik allgemein	3	4	0	2	-	-	22	-	-	4
Rentenpolitik, Altersvorsorge	3	3	4	6	-	3	-	-	-	6
Innere Sicherheit, Kriminalität, Bekämpfung Terrorismus	3	3	3	-	6	1	5	-	4	4
Allgemeine Wirtschaftslage	3	3	4	-	-	6	1	-	-	1
Bundestagswahl, Wahlkampf	3	1	1	1	-	-	3	-	-	6
Sozialabbau, Soziale Ungerechtigkeiten	2	1	2	3	2	-	1	5	-	4
Steuerpolitik, Finanzpolitik	2	2	1	13	-	10	-	-	-	1
Entwicklung der AfD, Parteitag, -programm	2	3	1	-	5	-	-	17	-	2
Politikverdrossenheit, Inkompetenz, Verlogenheit, Korruption von Politikern	2	1	2	4	-	-	11	-	-	1
Gegenwärtige Politik, Parteien und Politiker in Deutschland allgemein	2	2	1	-	-	-	-	-	-	4
Arbeitslosigkeit / Arbeitsmarktpolitik	1	1	-	6	6	-	-	-	-	1
Rechtsextremismus, -terrorismus, Ausländerfeindlichkeit, Debatte um NPD	1	2	1	-	4	-	-	-	-	1
Gesundheitspolitik, -reform, Krankenkassen	1	-	-	2	1	-	-	-	14	3
Karneval	1	1	2	-	-	-	-	-	-	-
Angela Merkel als Bundeskanzlerin, Auftritte allgemein	1	2	2	-	-	-	-	-	-	0
Urteil Berliner Autoraser	1	1	1	-	-	-	-	9	-	2
Diskussion um Nachfolge des Bundespräsidenten, Wahl	1	-	-	-	4	-	-	-	-	2
Wahlen in Frankreich	1	2	-	-	-	7	-	-	-	0
Bürgerkrieg im Irak und Syrien / Terrorgruppe "IS" / Russlands Eingreifen in Syrien	1	-	1	-	-	7	-	-	-	1
Debatte um EU-Austritt Großbritanniens / Referendum	1	-	1	-	-	-	-	-	-	-
Umweltpolitik/ -schutz	1	1	1	-	1	-	-	-	-	1
Außenpolitik der Regierung	1	0	0	9	-	-	-	-	-	-
Außenpolitik gegenüber Russland	1	-	0	-	-	-	-	-	-	3
Bildungspolitik, Pisa-Studie	0	-	-	-	-	-	1	-	-	2
Skandale bei VW z.B. Abgasaffäre, Streit mit Zulieferern	0	1	-	-	-	-	-	-	-	0
Zukunftsfängste allgemein	0	-	-	-	-	-	-	-	-	2
Welternährungskrise, Hunger in der Welt	0	1	-	-	1	-	-	-	-	-
Familienpolitik, Kinderbetreuung, Betreuungsgeld	0	-	-	-	1	-	-	-	-	1

** Grundgesamtheit: Bevölkerung in Deutschland ab 14 Jahren **

Prozentwerte (senkrecht)

Frage: Wenn Sie jetzt einmal an die letzten Tage zurückdenken, welches Thema aus Politik, Wirtschaft und Gesellschaft hat Sie da persönlich am meisten beschäftigt?
2. Nennung (Offene Frage, bis zu 2 Nennungen)

	Gesamt	Parteipräferenz (Wahlberechtigte ab 18 Jahren)								
		CDU/ CSU	SPD	Linke	B90/ Grüne	FDP	AfD	Sonstige	Nicht/ ungültig wählen	Weiß noch nicht
ZUSAMMENFASSUNG: Flüchtlinge / Zuwanderung / Übergriffe	11	6	22	11	13	12	8	3	6	11
ZUSAMMENFASSUNG: Terror, -anschläge, -bedrohung	7	8	9	-	6	8	10	-	13	7
ZUSAMMENFASSUNG: Kriege / Unruhen in der Welt	4	4	5	-	-	7	5	-	9	3
Sonstiges	10	7	8	16	9	14	10	15	-	11
Weiß nicht	-	-	-	-	-	-	-	-	-	-
Keine Angabe	-	-	-	-	-	-	-	-	-	-
Summe	100	100	100	100	100	100	100	100	100	100

** Grundgesamtheit: Bevölkerung in Deutschland ab 14 Jahren **

Prozentwerte (senkrecht)

ThemenMonitor - KW 09/2017

Fehlertoleranztabelle


Lesebeispiel: In einer Stichprobe von 1000 Personen sei ein Anteil von 20% für ein Merkmal ermittelt worden.

Dann liegt der wahre Wert der Grundgesamtheit mit 95%iger Wahrscheinlichkeit im Intervall $20\% \pm 2,5\%$ also zwischen 17,5% und 22,5%.

Die Tabelle basiert auf der Formel für das Konfidenzintervall bei Zufallsstichproben mit großen Grundgesamtheiten: $K(p,n) \approx 1,96 \sqrt{p(1-p)/n}$

In Feldern mit '---' beträgt das Konfidenzintervall mehr als die Hälfte des Anteils und obige Formel ist nicht mehr anwendbar.

Größe der Stichprobe n=	Anteilswerte in der Stichprobe																		
	1%	2%	3%	4%	5%	10%	15%	20%	25%	30%	35%	40%	45%	50%	60%	70%	80%	90%	95%
100	---	---	---	---	---	---	7,0%	7,8%	8,5%	9,0%	9,3%	9,6%	9,8%	9,8%	9,6%	9,0%	7,8%	---	---
200	---	---	---	---	---	4,2%	4,9%	5,5%	6,0%	6,4%	6,6%	6,8%	6,9%	6,9%	6,8%	6,4%	5,5%	4,2%	---
300	---	---	---	---	2,5%	3,4%	4,0%	4,5%	4,9%	5,2%	5,4%	5,5%	5,6%	5,7%	5,5%	5,2%	4,5%	3,4%	2,5%
400	---	---	---	1,9%	2,1%	2,9%	3,5%	3,9%	4,2%	4,5%	4,7%	4,8%	4,9%	4,9%	4,8%	4,5%	3,9%	2,9%	2,1%
500	---	---	---	1,7%	1,9%	2,6%	3,1%	3,5%	3,8%	4,0%	4,2%	4,3%	4,4%	4,4%	4,3%	4,0%	3,5%	2,6%	1,9%
600	---	---	1,4%	1,6%	1,7%	2,4%	2,9%	3,2%	3,5%	3,7%	3,8%	3,9%	4,0%	4,0%	3,9%	3,7%	3,2%	2,4%	1,7%
700	---	---	1,3%	1,5%	1,6%	2,2%	2,6%	3,0%	3,2%	3,4%	3,5%	3,6%	3,7%	3,7%	3,6%	3,4%	3,0%	2,2%	1,6%
800	---	1,0%	1,2%	1,4%	1,5%	2,1%	2,5%	2,8%	3,0%	3,2%	3,3%	3,4%	3,4%	3,5%	3,4%	3,2%	2,8%	2,1%	1,5%
900	---	0,9%	1,1%	1,3%	1,4%	2,0%	2,3%	2,6%	2,8%	3,0%	3,1%	3,2%	3,3%	3,3%	3,2%	3,0%	2,6%	2,0%	1,4%
1000	---	0,9%	1,1%	1,2%	1,4%	1,9%	2,2%	2,5%	2,7%	2,8%	3,0%	3,0%	3,1%	3,1%	3,0%	2,8%	2,5%	1,9%	1,4%
1100	---	0,8%	1,0%	1,2%	1,3%	1,8%	2,1%	2,4%	2,6%	2,7%	2,8%	2,9%	2,9%	3,0%	2,9%	2,7%	2,4%	1,8%	1,3%
1200	---	0,8%	1,0%	1,1%	1,2%	1,7%	2,0%	2,3%	2,5%	2,6%	2,7%	2,8%	2,8%	2,8%	2,8%	2,6%	2,3%	1,7%	1,2%
1300	---	0,8%	0,9%	1,1%	1,2%	1,6%	1,9%	2,2%	2,4%	2,5%	2,6%	2,7%	2,7%	2,7%	2,7%	2,5%	2,2%	1,6%	1,2%
1400	---	0,7%	0,9%	1,0%	1,1%	1,6%	1,9%	2,1%	2,3%	2,4%	2,5%	2,6%	2,6%	2,6%	2,6%	2,4%	2,1%	1,6%	1,1%
1500	---	0,7%	0,9%	1,0%	1,1%	1,5%	1,8%	2,0%	2,2%	2,3%	2,4%	2,5%	2,5%	2,5%	2,5%	2,3%	2,0%	1,5%	1,1%
1600	0,5%	0,7%	0,8%	1,0%	1,1%	1,5%	1,7%	2,0%	2,1%	2,2%	2,3%	2,4%	2,4%	2,5%	2,4%	2,2%	2,0%	1,5%	1,1%
1700	0,5%	0,7%	0,8%	0,9%	1,0%	1,4%	1,7%	1,9%	2,1%	2,2%	2,3%	2,3%	2,4%	2,4%	2,3%	2,2%	1,9%	1,4%	1,0%
1800	0,5%	0,6%	0,8%	0,9%	1,0%	1,4%	1,6%	1,8%	2,0%	2,1%	2,2%	2,3%	2,3%	2,3%	2,3%	2,1%	1,8%	1,4%	1,0%
1900	0,4%	0,6%	0,8%	0,9%	1,0%	1,3%	1,6%	1,8%	1,9%	2,1%	2,1%	2,2%	2,2%	2,2%	2,2%	2,1%	1,8%	1,3%	1,0%
2000	0,4%	0,6%	0,7%	0,9%	1,0%	1,3%	1,6%	1,8%	1,9%	2,0%	2,1%	2,1%	2,2%	2,2%	2,1%	2,0%	1,8%	1,3%	1,0%
2500	0,4%	0,5%	0,7%	0,8%	0,9%	1,2%	1,4%	1,6%	1,7%	1,8%	1,9%	1,9%	2,0%	2,0%	1,9%	1,8%	1,6%	1,2%	0,9%
3000	0,4%	0,5%	0,6%	0,7%	0,8%	1,1%	1,3%	1,4%	1,5%	1,6%	1,7%	1,8%	1,8%	1,8%	1,8%	1,6%	1,4%	1,1%	0,8%
4000	0,3%	0,4%	0,5%	0,6%	0,7%	0,9%	1,1%	1,2%	1,3%	1,4%	1,5%	1,5%	1,5%	1,5%	1,5%	1,4%	1,2%	0,9%	0,7%
5000	0,3%	0,4%	0,5%	0,5%	0,6%	0,8%	1,0%	1,1%	1,2%	1,3%	1,3%	1,4%	1,4%	1,4%	1,4%	1,3%	1,1%	0,8%	0,6%
6000	0,3%	0,4%	0,4%	0,5%	0,6%	0,8%	0,9%	1,0%	1,1%	1,2%	1,2%	1,2%	1,3%	1,3%	1,2%	1,2%	1,0%	0,8%	0,6%
8000	0,2%	0,3%	0,4%	0,4%	0,5%	0,7%	0,8%	0,9%	0,9%	1,0%	1,0%	1,1%	1,1%	1,1%	1,1%	1,0%	0,9%	0,7%	0,5%
10000	0,2%	0,3%	0,3%	0,4%	0,4%	0,6%	0,7%	0,8%	0,8%	0,9%	0,9%	1,0%	1,0%	1,0%	1,0%	0,9%	0,8%	0,6%	0,4%
11000	0,2%	0,3%	0,3%	0,4%	0,4%	0,6%	0,7%	0,7%	0,8%	0,9%	0,9%	0,9%	0,9%	0,9%	0,9%	0,9%	0,7%	0,6%	0,4%
20000	0,1%	0,2%	0,2%	0,3%	0,3%	0,4%	0,5%	0,6%	0,6%	0,6%	0,7%	0,7%	0,7%	0,7%	0,7%	0,6%	0,6%	0,4%	0,3%
25000	0,1%	0,2%	0,2%	0,2%	0,3%	0,4%	0,4%	0,5%	0,5%	0,6%	0,6%	0,6%	0,6%	0,6%	0,6%	0,6%	0,5%	0,4%	0,3%
30000	0,1%	0,2%	0,2%	0,2%	0,2%	0,3%	0,4%	0,5%	0,5%	0,5%	0,5%	0,6%	0,6%	0,6%	0,6%	0,5%	0,5%	0,3%	0,2%



ThemenMonitor – KW 10 / 2017

Eine Studie von infratest dimap für das Bundespresseamt / BPA

Tabellarische Übersichten

317100376

Untersuchungsanlage

Grundgesamtheit:	Bevölkerung in Deutschland ab 14 Jahren	
Stichprobe:	Repräsentative Zufallsauswahl / Dual-Frame	
Erhebungsverfahren:	Telefoninterviews (CATI)	
Fallzahl:	1.007 Befragte	
Erhebungszeitraum:	7. bis 8. März 2017	
Fehlertoleranz:	1,4 ¹ bis 3,1 ² Prozentpunkte	
Institut:	Infratest dimap / www.infratest-dimap.de	
Ihre Ansprechpartner:	Michael Kunert	☎ +49 (0)30 533 22-154 ✉ michael.kunert@infratest-dimap.de
	Irina Roth	☎ +49 (0)30 533 22-112 ✉ irina.roth@infratest-dimap.de

¹bei einem Anteilswert von 5%

²bei einem Anteilswert von 50%

Inhaltsverzeichnis

Frage: Wenn Sie jetzt einmal an die letzten Tage zurückdenken, welches Thema aus Politik, Wirtschaft und Gesellschaft hat Sie da persönlich am meisten beschäftigt?	
Zusammenfassung 1. + 2. Nennung (Offene Frage, bis zu 2 Nennungen)	1
Frage:(Kopf 2)	3
Frage: Wenn Sie jetzt einmal an die letzten Tage zurückdenken, welches Thema aus Politik, Wirtschaft und Gesellschaft hat Sie da persönlich am meisten beschäftigt?	
1. Nennung (Offene Frage, bis zu 2 Nennungen)	5
Frage:(Kopf 2)	7
Frage: Wenn Sie jetzt einmal an die letzten Tage zurückdenken, welches Thema aus Politik, Wirtschaft und Gesellschaft hat Sie da persönlich am meisten beschäftigt?	
2. Nennung (Offene Frage, bis zu 2 Nennungen)	9
Frage:(Kopf 2)	11
Fehlertoleranztafel	13

ThemenMonitor - KW 10/2017

Frage: Wenn Sie jetzt einmal an die letzten Tage zurückdenken, welches Thema aus Politik, Wirtschaft und Gesellschaft hat Sie da persönlich am meisten beschäftigt?
Zusammenfassung 1. + 2. Nennung (Offene Frage, bis zu 2 Nennungen)

	Gesamt	Deutschland		Alter in Jahren				Geschlecht		Schulabschluss			Berufstätig		monatl. HH-Netto-EK		
		West	Ost	14-34	35-49	50-64	65+	Männlich	Weiblich	Haupt-/Volksschule	Mittlere Reife/POS	Abitur/Fachhochschulreife	Ja	Nein	unter 1500	1500 bis unter 3000	3000 und mehr
Basis ungewichtet	1007	780	227	180	180	317	330	516	491	160	351	445	519	485	169	302	325
Zusammenfassung 1. + 2. Nennung																	
Politische Situation in der Türkei allgemein	41	43	33	25	40	53	46	42	40	35	43	47	42	41	25	45	49
US-Präsidentschaft Donald Trump	26	28	18	27	28	27	22	24	27	21	22	34	27	24	16	24	34
Flüchtlingsströme / Europäische Einwanderungspolitik	12	12	15	11	13	11	14	9	16	11	14	10	12	13	14	13	10
Ausländer in Deutschland, Zuwanderungs-, Asylpolitik	7	6	10	7	7	7	6	9	5	7	9	5	9	4	7	7	7
Kanzlerkandidatur SPD	5	5	4	3	6	4	6	7	2	3	5	6	4	5	3	4	6
Innere Sicherheit, Kriminalität, Bekämpfung Terrorismus	3	3	4	2	5	1	3	2	4	4	4	2	3	3	4	3	2
Gegenwärtige Politik, Parteien und Politiker in Deutschland allgemein	2	2	4	2	1	3	2	3	1	1	3	2	3	2	3	1	2
Arbeitslosigkeit / Arbeitsmarktpolitik	2	2	4	1	2	5	1	2	3	3	3	1	4	1	4	2	0
Kriege, Unruhen, Terror in der Welt allgemein	2	3	1	3	2	1	2	2	2	3	2	2	2	2	5	3	1
Sozialabbau, Soziale Ungerechtigkeiten	2	2	4	1	2	2	3	2	2	1	2	3	2	2	1	3	3
Rentenpolitik, Altersvorsorge	2	2	1	1	2	2	3	1	2	3	2	2	2	2	5	2	1
Umweltpolitik/ -schutz	2	2	3	3	3	1	0	2	2	1	3	1	2	1	2	2	1
EU-Politik allgemein	2	2	2	-	2	2	3	2	2	1	1	3	2	2	2	2	2
Skandale bei VW z.B. Abgasaffäre, Streit mit Zulieferern	2	2	1	2	1	2	1	2	1	1	2	1	2	1	1	1	2
Allgemeine Wirtschaftslage	1	2	0	1	1	1	2	2	1	2	2	1	1	2	1	1	2
Außenpolitik der Regierung	1	1	2	-	1	3	2	2	1	1	2	1	2	1	0	1	2
Politikverdrossenheit, Inkompetenz, Verlogenheit, Korruption von Politikern	1	1	2	-	1	1	3	1	1	1	1	1	1	2	0	1	2
Bildungspolitik, Pisa-Studie	1	1	1	3	2	-	0	1	1	-	1	3	2	1	2	0	2
Bürgerkrieg im Irak und Syrien / Terrorgruppe "IS" / Russlands Eingreifen in Syrien	1	1	2	0	2	1	1	1	1	-	2	1	1	1	-	1	2
Familienpolitik, Kinderbetreuung, Betreuungsgeld	1	1	2	2	2	0	-	-	2	1	1	1	2	-	2	0	1
Bundestagswahl, Wahlkampf	1	1	2	1	0	1	1	1	1	-	1	1	1	1	-	2	1
Außenpolitik gegenüber Russland	1	1	1	1	1	1	0	1	1	1	1	0	1	1	-	0	2
Steuerpolitik, Finanzpolitik	1	1	0	0	2	-	1	1	0	2	-	1	1	0	2	1	-
Rechtsextremismus, -terrorismus, Ausländerfeindlichkeit, Debatte um NPD	1	1	1	-	1	0	2	0	1	1	1	1	0	1	0	0	2
Krise bei Opel / Werksschließung	1	1	1	1	-	0	1	1	0	1	0	1	0	1	0	0	1
Wahlen in Frankreich	1	1	0	0	1	-	1	1	0	2	0	0	1	0	-	1	1
Gesundheitspolitik, -reform, Krankenkassen	1	0	1	0	-	1	1	0	1	1	1	0	1	0	0	2	-
Angela Merkel als Bundeskanzlerin, Auftritte allgemein	0	1	-	-	1	-	1	-	1	1	1	-	0	1	1	-	0
Debatte um EU-Austritt Großbritanniens / Referendum	0	0	1	0	-	0	1	1	0	1	0	1	0	1	1	0	-
Preissteigerungen, Inflation, Euro Auswirkungen	0	0	0	-	-	0	0	0	0	-	-	0	0	0	0	-	0
ZUSAMMENFASSUNG: Flüchtlinge / Zuwanderung / Übergriffe	19	17	25	17	20	19	20	17	21	18	22	15	21	17	20	20	18
ZUSAMMENFASSUNG: Terror, -anschläge, -bedrohung	6	6	7	6	9	4	5	5	7	6	7	5	6	6	8	7	5
ZUSAMMENFASSUNG: Kriege / Unruhen in der Welt	3	3	3	3	4	3	3	3	4	3	3	3	3	3	5	4	3

** Grundgesamtheit: Bevölkerung in Deutschland ab 14 Jahren **

Prozentwerte (senkrecht)

Frage: Wenn Sie jetzt einmal an die letzten Tage zurückdenken, welches Thema aus Politik, Wirtschaft und Gesellschaft hat Sie da persönlich am meisten beschäftigt?
Zusammenfassung 1. + 2. Nennung (Offene Frage, bis zu 2 Nennungen)

	Gesamt	Deutschland		Alter in Jahren				Geschlecht		Schulabschluss			Berufstätig		monatl. HH-Netto-EK		
		West	Ost	14-34	35-49	50-64	65+	Männlich	Weiblich	Haupt-/Volksschule	Mittlere Reife/POS	Abitur/Fachhochschulreife	Ja	Nein	unter 1500	1500 bis unter 3000	3000 und mehr
Sonstiges	7	6	9	8	8	4	8	6	8	6	8	6	7	8	9	5	8
Weiß nicht	10	9	10	18	6	7	7	9	10	13	9	5	8	12	15	10	5
Keine Angabe	4	4	2	5	2	6	3	3	5	9	3	2	4	4	7	4	3
Summe	144	145	140	130	146	152	149	143	144	140	147	147	148	139	133	144	154

** Grundgesamtheit: Bevölkerung in Deutschland ab 14 Jahren **

Prozentwerte (senkrecht)

ThemenMonitor - KW 10/2017

Frage: Wenn Sie jetzt einmal an die letzten Tage zurückdenken, welches Thema aus Politik, Wirtschaft und Gesellschaft hat Sie da persönlich am meisten beschäftigt?
Zusammenfassung 1. + 2. Nennung (Offene Frage, bis zu 2 Nennungen)

	Gesamt	Parteipräferenz (Wahlberechtigte ab 18 Jahren)								
		CDU/ CSU	SPD	Linke	B90/ Grüne	FDP	AfD	Sonstige	Nicht/ ungültig wählen	Weiß noch nicht
Basis ungewichtet	1007	199	213	50	56	44	48	18	51	225
Zusammenfassung 1. + 2. Nennung										
Politische Situation in der Türkei allgemein	41	49	42	49	60	44	61	17	27	38
US-Präsidentschaft Donald Trump	26	30	29	25	41	34	8	11	13	25
Flüchtlingsströme / Europäische Einwanderungspolitik	12	16	12	4	3	15	17	8	12	14
Ausländer in Deutschland, Zuwanderungs-, Asylpolitik	7	5	3	5	7	6	22	22	15	7
Kanzlerkandidatur SPD	5	8	8	2	1	13	2	-	2	3
Innere Sicherheit, Kriminalität, Bekämpfung Terrorismus	3	3	4	3	4	4	-	-	6	3
Gegenwärtige Politik, Parteien und Politiker in Deutschland allgemein	2	2	1	-	-	1	2	18	-	5
Arbeitslosigkeit / Arbeitsmarktpolitik	2	2	2	15	-	-	-	15	1	1
Kriege, Unruhen, Terror in der Welt allgemein	2	2	1	5	1	6	1	5	1	2
Sozialabbau, Soziale Ungerechtigkeiten	2	1	3	5	5	3	8	-	-	1
Rentenpolitik, Altersvorsorge	2	0	4	15	-	1	2	-	1	0
Umweltpolitik/ -schutz	2	1	1	6	-	3	-	-	5	2
EU-Politik allgemein	2	3	2	4	4	3	2	-	-	1
Skandale bei VW z.B. Abgasaffäre, Streit mit Zulieferern	2	1	3	1	1	1	3	2	3	1
Allgemeine Wirtschaftslage	1	3	1	1	-	2	-	9	-	2
Außenpolitik der Regierung	1	5	1	-	1	-	-	-	3	1
Politikverdrossenheit, Inkompetenz, Verlogenheit, Korruption von Politikern	1	-	2	1	-	5	5	-	2	1
Bildungspolitik, Pisa-Studie	1	1	1	3	7	-	-	9	-	1
Bürgerkrieg im Irak und Syrien / Terrorgruppe "IS" / Russlands Eingreifen in Syrien	1	0	1	7	-	1	3	-	-	2
Familienpolitik, Kinderbetreuung, Betreuungsgeld	1	-	1	8	-	-	-	-	-	2
Bundestagswahl, Wahlkampf	1	1	1	1	-	-	4	-	-	1
Außenpolitik gegenüber Russland	1	1	1	2	-	-	6	-	-	0
Steuerpolitik, Finanzpolitik	1	1	1	-	3	-	-	-	-	1
Rechtsextremismus, -terrorismus, Ausländerfeindlichkeit, Debatte um NPD	1	1	1	-	-	-	-	-	-	1
Krise bei Opel / Werksschließung	1	0	2	2	-	1	1	-	1	0
Wahlen in Frankreich	1	2	-	-	2	3	2	-	-	-
Gesundheitspolitik, -reform, Krankenkassen	1	-	2	-	2	-	-	-	-	1
Angela Merkel als Bundeskanzlerin, Auftritte allgemein	0	1	-	-	-	-	-	-	-	1
Debatte um EU-Austritt Großbritanniens / Referendum	0	-	1	-	-	-	1	-	-	1
Preissteigerungen, Inflation, Euro Auswirkungen	0	-	1	-	-	-	-	-	1	-
ZUSAMMENFASSUNG: Flüchtlinge / Zuwanderung / Übergriffe	19	20	15	9	10	21	40	31	27	21
ZUSAMMENFASSUNG: Terror, -anschläge, -bedrohung	6	4	5	15	6	11	4	5	6	7
ZUSAMMENFASSUNG: Kriege / Unruhen in der Welt	3	2	1	11	1	7	4	5	1	3

** Grundgesamtheit: Bevölkerung in Deutschland ab 14 Jahren **

Prozentwerte (senkrecht)

Frage: Wenn Sie jetzt einmal an die letzten Tage zurückdenken, welches Thema aus Politik, Wirtschaft und Gesellschaft hat Sie da persönlich am meisten beschäftigt?
Zusammenfassung 1. + 2. Nennung (Offene Frage, bis zu 2 Nennungen)

	Gesamt	Parteipräferenz (Wahlberechtigte ab 18 Jahren)								
		CDU/ CSU	SPD	Linke	B90/ Grüne	FDP	AfD	Sonstige	Nicht/ ungültig wählen	Weiß noch nicht
Sonstiges	7	6	8	6	4	5	2	5	16	6
Weiß nicht	10	7	6	-	5	4	1	10	15	11
Keine Angabe	4	2	6	-	-	-	2	2	12	4
Summe	144	153	150	169	151	153	156	133	137	140

** Grundgesamtheit: Bevölkerung in Deutschland ab 14 Jahren **

Prozentwerte (senkrecht)

ThemenMonitor - KW 10/2017

Frage: Wenn Sie jetzt einmal an die letzten Tage zurückdenken, welches Thema aus Politik, Wirtschaft und Gesellschaft hat Sie da persönlich am meisten beschäftigt?
1. Nennung (Offene Frage, bis zu 2 Nennungen)

	Gesamt	Deutschland		Alter in Jahren				Geschlecht		Schulabschluss			Berufstätig		monatl. HH-Netto-EK		
		West	Ost	14-34	35-49	50-64	65+	Männlich	Weiblich	Haupt-/Volkschule	Mittlere Reife/POS	Abitur/Fachhochschulreife	Ja	Nein	unter 1500	1500 bis unter 3000	3000 und mehr
Basis ungewichtet	1007	780	227	180	180	317	330	516	491	160	351	445	519	485	169	302	325
1. Nennung																	
Politische Situation in der Türkei allgemein	33	34	30	20	33	41	39	36	31	28	36	37	33	35	20	35	41
US-Präsidentschaft Donald Trump	15	16	13	19	18	13	10	14	16	14	10	20	16	14	11	14	17
Flüchtlingsströme / Europäische Einwanderungspolitik	9	8	11	7	10	8	10	6	11	9	10	7	9	9	10	11	6
Ausländer in Deutschland, Zuwanderungs-, Asylpolitik	6	5	9	6	4	7	5	8	3	5	7	4	7	3	5	6	6
Kanzlerkandidatur SPD	3	3	2	1	3	2	4	4	1	2	3	3	2	2	3	2	3
Innere Sicherheit, Kriminalität, Bekämpfung Terrorismus	2	1	3	2	3	0	1	1	3	1	2	2	2	2	2	2	1
Arbeitslosigkeit / Arbeitsmarktpolitik	1	1	3	1	1	2	1	1	2	1	2	1	2	1	2	1	-
Kriege, Unruhen, Terror in der Welt allgemein	1	2	0	2	1	-	1	1	2	1	1	2	1	1	3	1	0
Gegenwärtige Politik, Parteien und Politiker in Deutschland allgemein	1	1	1	0	1	1	2	2	0	1	1	1	1	1	2	0	1
Außenpolitik der Regierung	1	1	1	-	1	2	1	2	0	0	1	1	1	1	-	1	2
Rentenpolitik, Altersvorsorge	1	1	1	1	1	1	2	1	1	1	1	1	1	1	3	1	1
Sozialabbau, Soziale Ungerechtigkeiten	1	1	1	0	1	1	2	0	1	1	1	2	1	1	0	2	1
Skandale bei VW z.B. Abgasaffäre, Streit mit Zulieferern	1	1	-	1	0	1	0	1	1	1	1	1	1	1	1	1	1
Familienpolitik, Kinderbetreuung, Betreuungsgeld	1	1	1	1	2	-	-	-	2	-	1	1	1	-	2	0	1
Allgemeine Wirtschaftslage	1	1	0	1	-	1	1	1	0	1	1	1	0	1	1	1	1
Umweltpolitik/ -schutz	1	1	1	1	1	0	0	1	1	-	1	1	1	1	1	1	-
Politikverdrossenheit, Inkompetenz, Verlogenheit, Korruption von Politikern	1	1	1	-	1	-	2	1	1	1	1	1	0	1	0	1	1
EU-Politik allgemein	1	1	0	-	0	1	1	1	1	0	0	1	1	1	-	1	1
Bürgerkrieg im Irak und Syrien / Terrorgruppe "IS" / Russlands Eingreifen in Syrien	1	0	1	0	1	1	0	1	1	-	1	0	1	0	-	1	1
Bildungspolitik, Pisa-Studie	1	1	1	1	1	-	-	0	1	-	0	1	1	0	2	-	0
Bundestagswahl, Wahlkampf	0	0	1	1	-	0	1	1	0	-	1	0	0	1	-	1	1
Steuerpolitik, Finanzpolitik	0	0	0	-	1	-	1	1	0	2	-	-	0	0	1	1	-
Gesundheitspolitik, -reform, Krankenkassen	0	0	0	-	-	1	0	0	0	1	0	-	1	0	0	1	-
Angela Merkel als Bundeskanzlerin, Auftritte allgemein	0	0	-	-	-	-	1	-	1	1	0	-	-	1	1	-	-
Rechtsextremismus, -terrorismus, Ausländerfeindlichkeit, Debatte um NPD	0	0	0	-	-	0	1	0	0	0	-	1	0	0	0	-	0
Wahlen in Frankreich	0	0	-	0	-	-	0	0	0	1	-	0	0	0	-	0	0
Debatte um EU-Austritt Großbritanniens / Referendum	0	0	0	-	-	0	0	0	0	-	0	0	0	0	1	-	-
Außenpolitik gegenüber Russland	0	-	0	-	0	-	-	0	-	-	-	0	-	0	-	-	-
Krise bei Opel / Werksschließung	0	0	-	-	-	-	0	0	-	-	-	0	-	0	-	-	0
ZUSAMMENFASSUNG: Flüchtlinge / Zuwanderung / Übergriffe	14	13	20	13	14	15	14	14	14	14	17	11	16	12	15	17	13
ZUSAMMENFASSUNG: Terror, -anschläge, -bedrohung	4	3	5	5	5	1	3	2	5	2	4	4	3	4	5	4	3
ZUSAMMENFASSUNG: Kriege / Unruhen in der Welt	2	2	1	3	2	1	2	1	2	1	2	2	2	2	3	2	2

** Grundgesamtheit: Bevölkerung in Deutschland ab 14 Jahren **

Prozentwerte (senkrecht)

Frage: Wenn Sie jetzt einmal an die letzten Tage zurückdenken, welches Thema aus Politik, Wirtschaft und Gesellschaft hat Sie da persönlich am meisten beschäftigt?
1. Nennung (Offene Frage, bis zu 2 Nennungen)

	Gesamt	Deutschland		Alter in Jahren				Geschlecht		Schulabschluss			Berufstätig		monatl. HH-Netto-EK		
		West	Ost	14-34	35-49	50-64	65+	Männlich	Weiblich	Haupt-/Volkschule	Mittlere Reife/POS	Abitur/Fachhochschulreife	Ja	Nein	unter 1500	1500 bis unter 3000	3000 und mehr
Sonstiges	5	5	5	8	6	3	4	5	5	6	5	4	5	5	8	3	6
Weiß nicht	10	9	10	18	6	7	7	9	10	13	9	5	8	12	15	10	5
Keine Angabe	4	4	2	5	2	6	3	3	5	9	3	2	4	4	7	4	3
Summe	100	100	100	100	100	100	100	100	100	100	100	100	100	100	100	100	100

** Grundgesamtheit: Bevölkerung in Deutschland ab 14 Jahren **

Prozentwerte (senkrecht)

ThemenMonitor - KW 10/2017

Frage: Wenn Sie jetzt einmal an die letzten Tage zurückdenken, welches Thema aus Politik, Wirtschaft und Gesellschaft hat Sie da persönlich am meisten beschäftigt?
1. Nennung (Offene Frage, bis zu 2 Nennungen)

	Gesamt	Parteipräferenz (Wahlberechtigte ab 18 Jahren)								
		CDU/ CSU	SPD	Linke	B90/ Grüne	FDP	AfD	Sonstige	Nicht/ ungültig wählen	Weiß noch nicht
Basis ungewichtet	1007	199	213	50	56	44	48	18	51	225
1. Nennung										
Politische Situation in der Türkei allgemein	33	38	35	40	50	34	48	15	26	31
US-Präsidentschaft Donald Trump	15	18	17	13	17	19	2	4	4	13
Flüchtlingsströme / Europäische Einwanderungspolitik	9	9	8	4	3	8	12	8	8	12
Ausländer in Deutschland, Zuwanderungs-, Asylpolitik	6	4	2	4	7	6	21	22	15	4
Kanzlerkandidatur SPD	3	4	6	1	-	8	2	-	1	1
Innere Sicherheit, Kriminalität, Bekämpfung Terrorismus	2	1	3	-	-	4	-	-	1	3
Arbeitslosigkeit / Arbeitsmarktpolitik	1	2	1	8	-	-	-	6	1	1
Kriege, Unruhen, Terror in der Welt allgemein	1	2	0	-	-	-	-	5	-	2
Gegenwärtige Politik, Parteien und Politiker in Deutschland allgemein	1	1	1	-	-	1	-	5	-	3
Außenpolitik der Regierung	1	4	1	-	1	-	-	-	2	0
Rentenpolitik, Altersvorsorge	1	0	2	9	-	1	-	-	1	-
Sozialabbau, Soziale Ungerechtigkeiten	1	0	1	3	5	-	1	-	-	1
Skandale bei VW z.B. Abgasaffäre, Streit mit Zulieferern	1	0	2	1	1	-	-	-	3	0
Familienpolitik, Kinderbetreuung, Betreuungsgeld	1	-	1	7	-	-	-	-	-	1
Allgemeine Wirtschaftslage	1	1	-	1	-	-	-	9	-	1
Umweltpolitik/ -schutz	1	0	-	2	-	-	-	-	-	1
Politikverdrossenheit, Inkompetenz, Verlogenheit, Korruption von Politikern	1	-	1	1	-	5	-	-	1	1
EU-Politik allgemein	1	1	-	1	2	3	1	-	-	1
Bürgerkrieg im Irak und Syrien / Terrorgruppe "IS" / Russlands Eingreifen in Syrien	1	-	0	2	-	1	3	-	-	1
Bildungspolitik, Pisa-Studie	1	-	-	-	2	-	-	9	-	1
Bundestagswahl, Wahlkampf	0	-	1	-	-	-	4	-	-	-
Steuerpolitik, Finanzpolitik	0	0	-	-	-	-	-	-	-	1
Gesundheitspolitik, -reform, Krankenkassen	0	-	1	-	-	-	-	-	-	1
Angela Merkel als Bundeskanzlerin, Auftritte allgemein	0	-	-	-	-	-	-	-	-	1
Rechtsextremismus, -terrorismus, Ausländerfeindlichkeit, Debatte um NPD	0	0	0	-	-	-	-	-	-	1
Wahlen in Frankreich	0	1	-	-	2	-	-	-	-	-
Debatte um EU-Austritt Großbritanniens / Referendum	0	-	-	-	-	-	1	-	-	1
Außenpolitik gegenüber Russland	0	-	-	-	-	-	2	-	-	-
Krise bei Opel / Werksschließung	0	-	-	-	-	1	-	-	-	-
ZUSAMMENFASSUNG: Flüchtlinge / Zuwanderung / Übergriffe	14	14	11	8	10	15	33	31	23	15
ZUSAMMENFASSUNG: Terror, -anschläge, -bedrohung	4	2	4	2	-	4	3	5	1	6
ZUSAMMENFASSUNG: Kriege / Unruhen in der Welt	2	2	0	2	-	1	3	5	-	3

** Grundgesamtheit: Bevölkerung in Deutschland ab 14 Jahren **

Prozentwerte (senkrecht)

Frage: Wenn Sie jetzt einmal an die letzten Tage zurückdenken, welches Thema aus Politik, Wirtschaft und Gesellschaft hat Sie da persönlich am meisten beschäftigt?
1. Nennung (Offene Frage, bis zu 2 Nennungen)

	Gesamt	Parteipräferenz (Wahlberechtigte ab 18 Jahren)								
		CDU/ CSU	SPD	Linke	B90/ Grüne	FDP	AfD	Sonstige	Nicht/ ungültig wählen	Weiß noch nicht
Sonstiges	5	4	5	4	4	5	-	5	10	4
Weiß nicht	10	7	6	-	5	4	1	10	15	11
Keine Angabe	4	2	6	-	-	-	2	2	12	4
Summe	100	100	100	100	100	100	100	100	100	100

** Grundgesamtheit: Bevölkerung in Deutschland ab 14 Jahren **

Prozentwerte (senkrecht)

ThemenMonitor - KW 10/2017

Frage: Wenn Sie jetzt einmal an die letzten Tage zurückdenken, welches Thema aus Politik, Wirtschaft und Gesellschaft hat Sie da persönlich am meisten beschäftigt?
2. Nennung (Offene Frage, bis zu 2 Nennungen)

	Gesamt	Deutschland		Alter in Jahren				Geschlecht		Schulabschluss			Berufstätig		monatl. HH-Netto-EK		
		West	Ost	14-34	35-49	50-64	65+	Männlich	Weiblich	Haupt-/Volksschule	Mittlere Reife/POS	Abitur/Fachhochschulreife	Ja	Nein	unter 1500	1500 bis unter 3000	3000 und mehr
Basis ungewichtet	1007	780	227	180	180	317	330	516	491	160	351	445	519	485	169	302	325
BASIS: Befragte mit 2. Nennung	484	377	107	58	85	170	171	251	233	65	177	230	263	219	63	151	180
US-Präsidentschaft Donald Trump	24	27	14	26	21	27	24	24	24	18	24	29	23	25	12	24	31
Politische Situation in der Türkei allgemein	18	21	7	17	14	25	16	18	19	18	17	22	19	17	15	24	16
Flüchtlingsströme / Europäische Einwanderungspolitik	8	8	8	11	8	7	8	5	11	5	9	7	7	9	10	5	7
Kanzlerkandidatur SPD	5	5	3	4	6	4	5	7	3	3	4	6	4	6	1	4	6
Ausländer in Deutschland, Zuwanderungs-, Asylpolitik	3	3	4	4	6	1	3	3	4	6	3	2	4	2	9	3	2
Innere Sicherheit, Kriminalität, Bekämpfung Terrorismus	3	3	2	-	4	2	4	3	2	8	2	1	3	2	4	2	1
Gegenwärtige Politik, Parteien und Politiker in Deutschland allgemein	3	1	7	6	1	4	0	4	2	1	4	2	4	1	2	2	1
Sozialabbau, Soziale Ungerechtigkeiten	3	2	7	2	2	2	3	4	1	1	3	3	2	3	2	3	4
Umweltpolitik/ -schutz	3	2	6	4	4	2	1	3	2	2	4	1	4	1	4	3	2
EU-Politik allgemein	2	2	3	-	4	2	4	2	3	2	2	4	2	3	5	3	2
Arbeitslosigkeit / Arbeitsmarktpolitik	2	2	3	-	3	5	0	2	2	5	3	0	4	0	8	3	1
Kriege, Unruhen, Terror in der Welt allgemein	2	2	2	2	2	3	2	3	2	5	1	1	2	3	6	3	1
Rentenpolitik, Altersvorsorge	2	2	1	-	3	2	2	1	3	4	1	2	2	1	5	2	0
Skandale bei VW z.B. Abgasaffäre, Streit mit Zulieferern	2	2	1	2	2	1	2	3	1	2	2	1	2	1	1	1	2
Außenpolitik gegenüber Russland	2	2	2	3	2	2	1	2	2	2	3	-	2	2	-	1	3
Allgemeine Wirtschaftslage	2	2	1	-	2	0	4	2	1	4	1	1	1	3	1	1	2
Krise bei Opel / Werksschließung	1	1	2	4	-	1	2	2	1	1	1	3	1	2	1	0	3
Bildungspolitik, Pisa-Studie	1	2	-	5	1	-	0	1	1	-	1	3	2	1	2	1	2
Politikverdrossenheit, Inkompetenz, Verlogenheit, Korruption von Politikern	1	1	1	-	-	2	3	2	1	1	2	1	1	2	-	1	2
Bürgerkrieg im Irak und Syrien / Terrorgruppe "IS" / Russlands Eingreifen in Syrien	1	1	4	-	3	1	2	0	2	-	2	1	1	2	-	1	2
Rechtsextremismus, -terrorismus, Ausländerfeindlichkeit, Debatte um NPD	1	1	0	-	1	0	2	0	2	1	1	1	1	1	-	1	2
Bundestagswahl, Wahlkampf	1	1	1	2	1	1	0	0	2	-	1	1	1	1	-	3	0
Steuerpolitik, Finanzpolitik	1	1	-	1	3	-	-	1	0	-	-	2	2	-	1	1	-
Wahlen in Frankreich	1	1	1	-	2	-	1	2	-	4	0	-	1	0	-	1	2
Außenpolitik der Regierung	1	0	3	-	-	2	1	1	0	2	1	-	1	1	1	1	-
Familienpolitik, Kinderbetreuung, Betreuungsgeld	1	-	3	2	-	1	-	-	1	2	0	-	1	-	1	-	-
Debatte um EU-Austritt Großbritanniens / Referendum	1	0	2	1	-	-	1	1	0	1	-	1	-	1	2	1	-
Preissteigerungen, Inflation, Euro Auswirkungen	1	0	1	-	-	1	1	1	0	-	-	0	0	1	1	-	0
Gesundheitspolitik, -reform, Krankenkassen	0	0	1	1	-	-	1	-	1	-	1	1	0	1	-	1	-
Angela Merkel als Bundeskanzlerin, Auftritte allgemein	0	0	-	-	1	-	-	-	1	-	1	-	0	-	-	-	1
ZUSAMMENFASSUNG: Flüchtlinge / Zuwanderung / Übergriffe	11	11	12	15	14	7	11	8	14	11	12	9	11	12	18	8	9
ZUSAMMENFASSUNG: Terror, -anschläge, -bedrohung	6	6	7	2	9	5	8	6	6	13	6	3	6	6	10	7	4
ZUSAMMENFASSUNG: Kriege / Unruhen in der Welt	3	3	5	2	5	3	3	3	4	5	3	2	3	4	6	5	2

** Grundgesamtheit: Bevölkerung in Deutschland ab 14 Jahren **

Prozentwerte (senkrecht)

Frage: Wenn Sie jetzt einmal an die letzten Tage zurückdenken, welches Thema aus Politik, Wirtschaft und Gesellschaft hat Sie da persönlich am meisten beschäftigt?
2. Nennung (Offene Frage, bis zu 2 Nennungen)

	Gesamt	Deutschland		Alter in Jahren				Geschlecht		Schulabschluss			Berufstätig		monatl. HH-Netto-EK		
		West	Ost	14-34	35-49	50-64	65+	Männlich	Weiblich	Haupt-/Volksschule	Mittlere Reife/POS	Abitur/Fachhochschulreife	Ja	Nein	unter 1500	1500 bis unter 3000	3000 und mehr
Sonstiges	5	3	10	2	4	4	8	3	7	2	6	5	3	7	4	5	4
Weiß nicht	-	-	-	-	-	-	-	-	-	-	-	-	-	-	-	-	-
Keine Angabe	-	-	-	-	-	-	-	-	-	-	-	-	-	-	-	-	-
Summe	100	100	100	100	100	100	100	100	100	100	100	100	100	100	100	100	100

** Grundgesamtheit: Bevölkerung in Deutschland ab 14 Jahren **

Prozentwerte (senkrecht)

ThemenMonitor - KW 10/2017

Frage: Wenn Sie jetzt einmal an die letzten Tage zurückdenken, welches Thema aus Politik, Wirtschaft und Gesellschaft hat Sie da persönlich am meisten beschäftigt?
2. Nennung (Offene Frage, bis zu 2 Nennungen)

	Gesamt	Parteipräferenz (Wahlberechtigte ab 18 Jahren)								
		CDU/ CSU	SPD	Linke	B90/ Grüne	FDP	AfD	Sonstige	Nicht/ ungültig wählen	Weiß noch nicht
Basis ungewichtet	1007	199	213	50	56	44	48	18	51	225
BASIS: Befragte mit 2. Nennung										
US-Präsidentschaft Donald Trump	24	23	23	17	45	27	10	18	22	29
Politische Situation in der Türkei allgemein	18	21	16	11	23	20	25	4	2	21
Flüchtlingsströme / Europäische Einwanderungspolitik	8	11	8	-	-	12	9	-	9	6
Kanzlerkandidatur SPD	5	7	4	2	2	9	-	-	4	5
Ausländer in Deutschland, Zuwanderungs-, Asylpolitik	3	1	2	1	-	-	3	-	8	9
Innere Sicherheit, Kriminalität, Bekämpfung Terrorismus	3	4	1	4	8	-	-	-	11	1
Gegenwärtige Politik, Parteien und Politiker in Deutschland allgemein	3	3	1	-	-	-	4	33	-	5
Sozialabbau, Soziale Ungerechtigkeiten	3	1	4	3	-	5	13	-	-	0
Umweltpolitik/ -schutz	3	1	1	5	-	5	-	-	12	4
EU-Politik allgemein	2	4	4	4	5	-	1	-	-	0
Arbeitslosigkeit / Arbeitsmarktpolitik	2	-	3	14	-	-	-	26	-	-
Kriege, Unruhen, Terror in der Welt allgemein	2	1	1	6	2	11	2	-	3	-
Rentenpolitik, Altersvorsorge	2	0	5	8	-	-	3	-	-	0
Skandale bei VW z.B. Abgasaffäre, Streit mit Zulieferern	2	2	1	-	-	2	5	5	-	3
Außenpolitik gegenüber Russland	2	2	2	3	-	-	8	-	-	1
Allgemeine Wirtschaftslage	2	3	2	-	-	4	-	-	-	1
Krise bei Opel / Werksschließung	1	0	3	3	-	-	1	-	3	1
Bildungspolitik, Pisa-Studie	1	1	1	5	8	-	-	-	-	-
Politikverdrossenheit, Inkompetenz, Verlogenheit, Korruption von Politikern	1	-	2	-	-	-	9	-	3	1
Bürgerkrieg im Irak und Syrien / Terrorgruppe "IS" / Russlands Eingreifen in Syrien	1	0	1	9	-	-	-	-	-	1
Rechtsextremismus, -terrorismus, Ausländerfeindlichkeit, Debatte um NPD	1	2	1	-	-	-	-	-	-	1
Bundestagswahl, Wahlkampf	1	1	0	1	-	-	-	-	-	2
Steuerpolitik, Finanzpolitik	1	1	2	-	5	-	-	-	-	-
Wahlen in Frankreich	1	2	-	-	-	5	3	-	-	-
Außenpolitik der Regierung	1	2	-	-	-	-	-	-	3	1
Familienpolitik, Kinderbetreuung, Betreuungsgeld	1	-	-	2	-	-	-	-	-	2
Debatte um EU-Austritt Großbritanniens / Referendum	1	-	1	-	-	-	-	-	-	1
Preissteigerungen, Inflation, Euro Auswirkungen	1	-	2	-	-	-	-	-	3	-
Gesundheitspolitik, -reform, Krankenkassen	0	-	1	-	3	-	-	-	-	-
Angela Merkel als Bundeskanzlerin, Auftritte allgemein	0	1	-	-	-	-	-	-	-	-
ZUSAMMENFASSUNG: Flüchtlinge / Zuwanderung / Übergriffe	11	12	10	1	-	12	12	-	17	15
ZUSAMMENFASSUNG: Terror, -anschläge, -bedrohung	6	5	4	20	10	11	2	-	15	2
ZUSAMMENFASSUNG: Kriege / Unruhen in der Welt	3	1	2	15	2	11	2	-	3	1

** Grundgesamtheit: Bevölkerung in Deutschland ab 14 Jahren **

Prozentwerte (senkrecht)

Frage: Wenn Sie jetzt einmal an die letzten Tage zurückdenken, welches Thema aus Politik, Wirtschaft und Gesellschaft hat Sie da persönlich am meisten beschäftigt?
2. Nennung (Offene Frage, bis zu 2 Nennungen)

	Gesamt	Parteipräferenz (Wahlberechtigte ab 18 Jahren)								
		CDU/ CSU	SPD	Linke	B90/ Grüne	FDP	AfD	Sonstige	Nicht/ ungültig wählen	Weiß noch nicht
Sonstiges	5	4	6	2	-	-	4	14	16	5
Weiß nicht	-	-	-	-	-	-	-	-	-	-
Keine Angabe	-	-	-	-	-	-	-	-	-	-
Summe	100	100	100	100	100	100	100	100	100	100

** Grundgesamtheit: Bevölkerung in Deutschland ab 14 Jahren **

Prozentwerte (senkrecht)

ThemenMonitor - KW 10/2017

Fehlertoleranztabelle


Lesebeispiel: In einer Stichprobe von 1000 Personen sei ein Anteil von 20% für ein Merkmal ermittelt worden.

Dann liegt der wahre Wert der Grundgesamtheit mit 95%iger Wahrscheinlichkeit im Intervall $20\% \pm 2,5\%$ also zwischen 17,5% und 22,5%.

Die Tabelle basiert auf der Formel für das Konfidenzintervall bei Zufallsstichproben mit großen Grundgesamtheiten: $K(p,n) \approx 1,96 \sqrt{p(1-p)/n}$

In Feldern mit '---' beträgt das Konfidenzintervall mehr als die Hälfte des Anteils und obige Formel ist nicht mehr anwendbar.

Größe der Stichprobe n=	Anteilswerte in der Stichprobe																		
	1%	2%	3%	4%	5%	10%	15%	20%	25%	30%	35%	40%	45%	50%	60%	70%	80%	90%	95%
100	---	---	---	---	---	---	7,0%	7,8%	8,5%	9,0%	9,3%	9,6%	9,8%	9,8%	9,6%	9,0%	7,8%	---	---
200	---	---	---	---	---	4,2%	4,9%	5,5%	6,0%	6,4%	6,6%	6,8%	6,9%	6,9%	6,8%	6,4%	5,5%	4,2%	---
300	---	---	---	---	2,5%	3,4%	4,0%	4,5%	4,9%	5,2%	5,4%	5,5%	5,6%	5,7%	5,5%	5,2%	4,5%	3,4%	2,5%
400	---	---	---	1,9%	2,1%	2,9%	3,5%	3,9%	4,2%	4,5%	4,7%	4,8%	4,9%	4,9%	4,8%	4,5%	3,9%	2,9%	2,1%
500	---	---	---	1,7%	1,9%	2,6%	3,1%	3,5%	3,8%	4,0%	4,2%	4,3%	4,4%	4,4%	4,3%	4,0%	3,5%	2,6%	1,9%
600	---	---	1,4%	1,6%	1,7%	2,4%	2,9%	3,2%	3,5%	3,7%	3,8%	3,9%	4,0%	4,0%	3,9%	3,7%	3,2%	2,4%	1,7%
700	---	---	1,3%	1,5%	1,6%	2,2%	2,6%	3,0%	3,2%	3,4%	3,5%	3,6%	3,7%	3,7%	3,6%	3,4%	3,0%	2,2%	1,6%
800	---	1,0%	1,2%	1,4%	1,5%	2,1%	2,5%	2,8%	3,0%	3,2%	3,3%	3,4%	3,4%	3,5%	3,4%	3,2%	2,8%	2,1%	1,5%
900	---	0,9%	1,1%	1,3%	1,4%	2,0%	2,3%	2,6%	2,8%	3,0%	3,1%	3,2%	3,3%	3,3%	3,2%	3,0%	2,6%	2,0%	1,4%
1000	---	0,9%	1,1%	1,2%	1,4%	1,9%	2,2%	2,5%	2,7%	2,8%	3,0%	3,0%	3,1%	3,1%	3,0%	2,8%	2,5%	1,9%	1,4%
1100	---	0,8%	1,0%	1,2%	1,3%	1,8%	2,1%	2,4%	2,6%	2,7%	2,8%	2,9%	2,9%	3,0%	2,9%	2,7%	2,4%	1,8%	1,3%
1200	---	0,8%	1,0%	1,1%	1,2%	1,7%	2,0%	2,3%	2,5%	2,6%	2,7%	2,8%	2,8%	2,8%	2,8%	2,6%	2,3%	1,7%	1,2%
1300	---	0,8%	0,9%	1,1%	1,2%	1,6%	1,9%	2,2%	2,4%	2,5%	2,6%	2,7%	2,7%	2,7%	2,7%	2,5%	2,2%	1,6%	1,2%
1400	---	0,7%	0,9%	1,0%	1,1%	1,6%	1,9%	2,1%	2,3%	2,4%	2,5%	2,6%	2,6%	2,6%	2,6%	2,4%	2,1%	1,6%	1,1%
1500	---	0,7%	0,9%	1,0%	1,1%	1,5%	1,8%	2,0%	2,2%	2,3%	2,4%	2,5%	2,5%	2,5%	2,5%	2,3%	2,0%	1,5%	1,1%
1600	0,5%	0,7%	0,8%	1,0%	1,1%	1,5%	1,7%	2,0%	2,1%	2,2%	2,3%	2,4%	2,4%	2,5%	2,4%	2,2%	2,0%	1,5%	1,1%
1700	0,5%	0,7%	0,8%	0,9%	1,0%	1,4%	1,7%	1,9%	2,1%	2,2%	2,3%	2,3%	2,4%	2,4%	2,3%	2,2%	1,9%	1,4%	1,0%
1800	0,5%	0,6%	0,8%	0,9%	1,0%	1,4%	1,6%	1,8%	2,0%	2,1%	2,2%	2,3%	2,3%	2,3%	2,3%	2,1%	1,8%	1,4%	1,0%
1900	0,4%	0,6%	0,8%	0,9%	1,0%	1,3%	1,6%	1,8%	1,9%	2,1%	2,1%	2,2%	2,2%	2,2%	2,2%	2,1%	1,8%	1,3%	1,0%
2000	0,4%	0,6%	0,7%	0,9%	1,0%	1,3%	1,6%	1,8%	1,9%	2,0%	2,1%	2,1%	2,2%	2,2%	2,1%	2,0%	1,8%	1,3%	1,0%
2500	0,4%	0,5%	0,7%	0,8%	0,9%	1,2%	1,4%	1,6%	1,7%	1,8%	1,9%	1,9%	2,0%	2,0%	1,9%	1,8%	1,6%	1,2%	0,9%
3000	0,4%	0,5%	0,6%	0,7%	0,8%	1,1%	1,3%	1,4%	1,5%	1,6%	1,7%	1,8%	1,8%	1,8%	1,8%	1,6%	1,4%	1,1%	0,8%
4000	0,3%	0,4%	0,5%	0,6%	0,7%	0,9%	1,1%	1,2%	1,3%	1,4%	1,5%	1,5%	1,5%	1,5%	1,5%	1,4%	1,2%	0,9%	0,7%
5000	0,3%	0,4%	0,5%	0,5%	0,6%	0,8%	1,0%	1,1%	1,2%	1,3%	1,3%	1,4%	1,4%	1,4%	1,4%	1,3%	1,1%	0,8%	0,6%
6000	0,3%	0,4%	0,4%	0,5%	0,6%	0,8%	0,9%	1,0%	1,1%	1,2%	1,2%	1,2%	1,3%	1,3%	1,2%	1,2%	1,0%	0,8%	0,6%
8000	0,2%	0,3%	0,4%	0,4%	0,5%	0,7%	0,8%	0,9%	0,9%	1,0%	1,0%	1,1%	1,1%	1,1%	1,1%	1,0%	0,9%	0,7%	0,5%
10000	0,2%	0,3%	0,3%	0,4%	0,4%	0,6%	0,7%	0,8%	0,8%	0,9%	0,9%	1,0%	1,0%	1,0%	1,0%	0,9%	0,8%	0,6%	0,4%
11000	0,2%	0,3%	0,3%	0,4%	0,4%	0,6%	0,7%	0,7%	0,8%	0,9%	0,9%	0,9%	0,9%	0,9%	0,9%	0,9%	0,7%	0,6%	0,4%
20000	0,1%	0,2%	0,2%	0,3%	0,3%	0,4%	0,5%	0,6%	0,6%	0,6%	0,7%	0,7%	0,7%	0,7%	0,7%	0,6%	0,6%	0,4%	0,3%
25000	0,1%	0,2%	0,2%	0,2%	0,3%	0,4%	0,4%	0,5%	0,5%	0,6%	0,6%	0,6%	0,6%	0,6%	0,6%	0,6%	0,5%	0,4%	0,3%
30000	0,1%	0,2%	0,2%	0,2%	0,2%	0,3%	0,4%	0,5%	0,5%	0,5%	0,5%	0,5%	0,6%	0,6%	0,6%	0,6%	0,5%	0,3%	0,2%



ThemenMonitor – KW 11 / 2017

Eine Studie von infratest dimap für das Bundespresseamt / BPA

Tabellarische Übersichten

317100376

Untersuchungsanlage

Grundgesamtheit:	Bevölkerung in Deutschland ab 14 Jahren	
Stichprobe:	Repräsentative Zufallsauswahl / Dual-Frame	
Erhebungsverfahren:	Telefoninterviews (CATI)	
Fallzahl:	1.000 Befragte	
Erhebungszeitraum:	14. bis 15. März 2017	
Fehlertoleranz:	1,4 ¹ bis 3,1 ² Prozentpunkte	
Institut:	Infratest dimap / www.infratest-dimap.de	
Ihre Ansprechpartner:	Michael Kunert	☎ +49 (0)30 533 22-154 ✉ michael.kunert@infratest-dimap.de
	Irina Roth	☎ +49 (0)30 533 22-112 ✉ irina.roth@infratest-dimap.de

¹bei einem Anteilswert von 5%

²bei einem Anteilswert von 50%

Inhaltsverzeichnis

Frage: Wenn Sie jetzt einmal an die letzten Tage zurückdenken, welches Thema aus Politik, Wirtschaft und Gesellschaft hat Sie da persönlich am meisten beschäftigt?	
Zusammenfassung 1. + 2. Nennung (Offene Frage, bis zu 2 Nennungen)	1
Frage:(Kopf 2)	3
Frage: Wenn Sie jetzt einmal an die letzten Tage zurückdenken, welches Thema aus Politik, Wirtschaft und Gesellschaft hat Sie da persönlich am meisten beschäftigt?	
1. Nennung (Offene Frage, bis zu 2 Nennungen)	5
Frage:(Kopf 2)	7
Frage: Wenn Sie jetzt einmal an die letzten Tage zurückdenken, welches Thema aus Politik, Wirtschaft und Gesellschaft hat Sie da persönlich am meisten beschäftigt?	
2. Nennung (Offene Frage, bis zu 2 Nennungen)	9
Frage:(Kopf 2)	11
Fehlertoleranztabelle	13

ThemenMonitor - KW 10/2017

Frage: Wenn Sie jetzt einmal an die letzten Tage zurückdenken, welches Thema aus Politik, Wirtschaft und Gesellschaft hat Sie da persönlich am meisten beschäftigt?
Zusammenfassung 1. + 2. Nennung (Offene Frage, bis zu 2 Nennungen)

	Gesamt	Deutschland		Alter in Jahren				Geschlecht		Schulabschluss			Berufstätig		monatl. HH-Netto-EK		
		West	Ost	14-34	35-49	50-64	65+	Männlich	Weiblich	Haupt-/Volksschule	Mittlere Reife/POS	Abitur/Fachhochschulreife	Ja	Nein	unter 1500	1500 bis unter 3000	3000 und mehr
Basis ungewichtet	1000	778	222	165	205	325	305	468	532	182	309	457	541	456	152	322	334
Zusammenfassung 1. + 2. Nennung																	
Politische Situation in der Türkei allgemein	57	58	53	43	59	64	63	56	58	51	61	63	60	54	52	58	63
US-Präsidentschaft Donald Trump	18	20	12	16	13	22	20	19	17	18	17	18	17	20	14	18	19
Flüchtlingsströme / Europäische Einwanderungspolitik	8	8	7	7	6	10	7	7	8	10	7	6	8	7	9	9	7
Ausländer in Deutschland, Zuwanderungs-, Asylpolitik	7	6	9	3	7	9	7	7	6	8	9	4	8	5	10	8	6
Innere Sicherheit, Kriminalität, Bekämpfung Terrorismus	3	4	3	5	5	2	2	3	3	3	3	5	5	2	1	5	3
Wahl in den Niederlanden	3	3	4	2	4	2	4	2	4	1	4	4	3	3	2	2	6
Morde an Kindern, Schändungen, Entführungen, Missbrauch	3	3	3	6	3	1	0	3	2	1	4	1	3	2	3	1	3
EU-Politik allgemein	2	2	2	-	1	3	2	2	1	2	2	3	1	2	2	2	1
Gegenwärtige Politik, Parteien und Politiker in Deutschland allgemein	2	1	2	3	1	1	1	2	2	-	2	1	1	2	5	1	0
Außenpolitik der Regierung	1	2	1	0	3	2	0	2	1	1	2	2	2	0	-	1	1
Skandale bei VW z.B. Abgasaffäre, Streit mit Zulieferern	1	1	2	2	1	1	1	2	1	2	1	1	1	2	1	1	1
Sozialabbau, Soziale Ungerechtigkeiten	1	1	1	2	-	1	2	2	1	1	1	1	1	2	1	2	1
Allgemeine Wirtschaftslage	1	1	1	1	1	1	2	2	1	3	0	2	1	1	2	1	1
Bürgerkrieg im Irak und Syrien / Terrorgruppe "IS" / Russlands Eingreifen in Syrien	1	1	1	2	0	2	1	1	1	-	1	2	1	2	0	2	1
Angela Merkel als Bundeskanzlerin, Auftritte allgemein	1	1	1	1	2	1	1	1	2	-	1	2	2	1	1	1	3
Bildungspolitik, Pisa-Studie	1	1	1	3	0	0	1	1	1	1	1	1	1	2	-	1	2
Rentenpolitik, Altersvorsorge	1	1	2	-	2	1	1	1	1	1	2	1	1	1	2	1	1
Welternährungskrise, Hunger in der Welt	1	1	0	0	2	2	-	1	1	2	1	1	1	0	0	1	2
Kanzlerkandidatur SPD	1	1	0	0	1	1	2	1	1	2	0	1	0	1	-	2	1
Rechtsextremismus, -terrorismus, Ausländerfeindlichkeit, Debatte um NPD	1	1	1	0	1	0	1	1	0	-	1	2	1	1	-	1	1
Debatte um EU-Austritt Großbritanniens / Referendum	1	1	1	-	2	0	1	1	1	1	-	2	1	0	0	1	1
Kriege, Unruhen, Terror in der Welt allgemein	1	1	1	1	0	1	1	1	1	1	1	1	0	1	1	1	0
Bundestagswahl, Wahlkampf	1	1	1	0	1	1	1	0	1	-	1	1	0	1	1	1	1
Arbeitslosigkeit / Arbeitsmarktpolitik	1	0	1	-	1	1	1	1	1	1	1	1	1	1	2	1	-
Umweltpolitik/ -schutz	1	0	1	-	1	0	1	0	1	1	1	1	0	1	1	1	0
Gewerkschaften, -politik, Streiks, Lohnforderungen	0	0	1	1	-	0	0	0	0	-	0	1	0	0	-	0	1
Gesundheitspolitik, -reform, Krankenkassen	0	0	0	0	-	1	1	-	1	0	0	1	0	0	1	0	0
Politikverdrossenheit, Inkompetenz, Verlogenheit, Korruption von Politikern	0	0	-	1	1	0	0	0	0	1	-	1	1	0	1	0	0
Steuerpolitik, Finanzpolitik	0	0	-	-	-	1	1	1	0	1	0	0	0	1	-	1	0
Außenpolitik gegenüber Russland	0	0	1	-	1	0	0	1	-	-	1	0	0	0	-	0	0
Wahlen in Frankreich	0	0	-	-	0	0	1	1	-	-	0	1	0	0	-	-	0
Entwicklung der AfD, Parteitag, -programm	0	0	0	-	-	1	0	-	0	0	0	0	0	0	-	-	0
Steigende Mietpreise, Wohnungsnot in Städten, Einführung "Mietpreisbremse"	0	0	-	-	-	-	1	-	0	1	0	-	-	1	-	1	-
Familienpolitik, Kinderbetreuung, Betreuungsgeld	0	0	0	0	-	0	-	-	0	-	-	1	0	-	-	0	1

** Grundgesamtheit: Bevölkerung in Deutschland ab 14 Jahren **

Prozentwerte (senkrecht)

Frage: Wenn Sie jetzt einmal an die letzten Tage zurückdenken, welches Thema aus Politik, Wirtschaft und Gesellschaft hat Sie da persönlich am meisten beschäftigt?
Zusammenfassung 1. + 2. Nennung (Offene Frage, bis zu 2 Nennungen)

	Gesamt	Deutschland		Alter in Jahren				Geschlecht		Schulabschluss			Berufstätig		monatl. HH-Netto-EK		
		West	Ost	14-34	35-49	50-64	65+	Männlich	Weiblich	Haupt-/Volksschule	Mittlere Reife/POS	Abitur/Fachhochschulreife	Ja	Nein	unter 1500	1500 bis unter 3000	3000 und mehr
ZUSAMMENFASSUNG: Flüchtlinge / Zuwanderung / Übergriffe	14	14	16	10	14	19	14	14	15	18	16	11	16	13	19	17	13
ZUSAMMENFASSUNG: Terror, -anschläge, -bedrohung	5	5	5	8	5	5	3	5	5	3	5	8	6	5	3	7	5
ZUSAMMENFASSUNG: Kriege / Unruhen in der Welt	2	2	2	3	1	2	2	2	2	1	1	3	1	3	1	3	2
Sonstiges	4	4	6	5	4	3	4	3	5	3	4	5	4	4	4	5	3
Weiß nicht	8	8	8	12	7	5	9	7	9	12	7	4	7	10	10	8	6
Keine Angabe	5	5	7	9	5	4	3	6	5	8	3	4	5	6	4	4	4
Summe	138	139	136	127	136	145	145	138	139	134	139	144	139	138	130	142	142

** Grundgesamtheit: Bevölkerung in Deutschland ab 14 Jahren **

Prozentwerte (senkrecht)

ThemenMonitor - KW 10/2017

Frage: Wenn Sie jetzt einmal an die letzten Tage zurückdenken, welches Thema aus Politik, Wirtschaft und Gesellschaft hat Sie da persönlich am meisten beschäftigt?
Zusammenfassung 1. + 2. Nennung (Offene Frage, bis zu 2 Nennungen)

	Gesamt	Parteipräferenz (Wahlberechtigte ab 18 Jahren)								
		CDU/ CSU	SPD	Linke	B90/ Grüne	FDP	AfD	Sonstige	Nicht/ ungültig wählen	Weiß noch nicht
Basis ungewichtet	1000	224	210	49	63	32	45	22	43	217
Zusammenfassung 1. + 2. Nennung										
Politische Situation in der Türkei allgemein	57	64	66	50	64	70	63	28	37	58
US-Präsidentschaft Donald Trump	18	17	16	22	27	43	9	22	10	19
Flüchtlingsströme / Europäische Einwanderungspolitik	8	6	7	7	7	4	19	4	4	7
Ausländer in Deutschland, Zuwanderungs-, Asylpolitik	7	7	7	9	4	4	16	11	11	6
Innere Sicherheit, Kriminalität, Bekämpfung Terrorismus	3	6	1	-	11	-	9	4	1	3
Wahl in den Niederlanden	3	3	7	1	2	1	3	-	-	2
Morde an Kindern, Schändungen, Entführungen, Missbrauch	3	2	2	-	2	-	-	-	2	3
EU-Politik allgemein	2	1	2	2	3	-	8	-	1	2
Gegenwärtige Politik, Parteien und Politiker in Deutschland allgemein	2	1	0	3	-	3	1	-	-	3
Außenpolitik der Regierung	1	2	1	5	-	2	-	-	-	2
Skandale bei VW z.B. Abgasaffäre, Streit mit Zulieferern	1	-	2	4	4	-	1	-	-	1
Sozialabbau, Soziale Ungerechtigkeiten	1	1	2	3	5	1	-	3	1	-
Allgemeine Wirtschaftslage	1	1	3	1	-	-	-	-	-	2
Bürgerkrieg im Irak und Syrien / Terrorgruppe "IS" / Russlands Eingreifen in Syrien	1	1	1	2	1	2	5	-	-	0
Angela Merkel als Bundeskanzlerin, Auftritte allgemein	1	2	1	-	1	11	-	-	-	1
Bildungspolitik, Pisa-Studie	1	1	-	-	1	-	-	-	-	3
Rentenpolitik, Altersvorsorge	1	1	1	5	-	-	-	-	-	2
Welternährungskrise, Hunger in der Welt	1	1	-	-	10	-	-	-	3	0
Kanzlerkandidatur SPD	1	-	2	3	1	-	-	4	-	1
Rechtsextremismus, -terrorismus, Ausländerfeindlichkeit, Debatte um NPD	1	0	1	7	1	-	-	4	1	-
Debatte um EU-Austritt Großbritanniens / Referendum	1	0	1	-	2	1	-	-	-	1
Kriege, Unruhen, Terror in der Welt allgemein	1	-	0	2	-	-	-	16	1	-
Bundestagswahl, Wahlkampf	1	0	1	2	1	-	-	-	-	0
Arbeitslosigkeit / Arbeitsmarktpolitik	1	0	1	3	-	2	-	4	-	0
Umweltpolitik/ -schutz	1	0	1	3	-	-	-	-	-	1
Gewerkschaften, -politik, Streiks, Lohnforderungen	0	-	1	6	-	-	-	-	-	-
Gesundheitspolitik, -reform, Krankenkassen	0	1	1	-	2	-	-	-	-	-
Politikverdrossenheit, Inkompetenz, Verlogenheit, Korruption von Politikern	0	0	-	-	-	-	-	-	-	1
Steuerpolitik, Finanzpolitik	0	0	2	-	-	-	-	-	1	-
Außenpolitik gegenüber Russland	0	-	1	1	-	-	3	-	-	-
Wahlen in Frankreich	0	-	1	-	-	2	-	-	-	-
Entwicklung der AfD, Parteitag, -programm	0	0	1	-	1	-	-	-	-	-
Steigende Mietpreise, Wohnungsnot in Städten, Einführung "Mietpreisbremse"	0	-	1	-	-	-	-	-	-	-
Familienpolitik, Kinderbetreuung, Betreuungsgeld	0	-	1	-	-	-	-	1	-	0

** Grundgesamtheit: Bevölkerung in Deutschland ab 14 Jahren **

Prozentwerte (senkrecht)

Frage: Wenn Sie jetzt einmal an die letzten Tage zurückdenken, welches Thema aus Politik, Wirtschaft und Gesellschaft hat Sie da persönlich am meisten beschäftigt?
Zusammenfassung 1. + 2. Nennung (Offene Frage, bis zu 2 Nennungen)

	Gesamt	Parteipräferenz (Wahlberechtigte ab 18 Jahren)								
		CDU/ CSU	SPD	Linke	B90/ Grüne	FDP	AfD	Sonstige	Nicht/ ungültig wählen	Weiß noch nicht
ZUSAMMENFASSUNG: Flüchtlinge / Zuwanderung / Übergriffe	14	13	14	16	11	7	35	15	15	13
ZUSAMMENFASSUNG: Terror, -anschläge, -bedrohung	5	7	2	4	12	2	14	16	2	3
ZUSAMMENFASSUNG: Kriege / Unruhen in der Welt	2	1	1	4	1	2	5	16	1	0
Sonstiges	4	3	6	3	3	1	-	26	3	3
Weiß nicht	8	9	6	4	5	2	3	5	15	7
Keine Angabe	5	5	2	3	-	-	-	11	29	5
Summe	138	137	147	150	158	148	140	143	120	132

** Grundgesamtheit: Bevölkerung in Deutschland ab 14 Jahren **

Prozentwerte (senkrecht)

ThemenMonitor - KW 10/2017

Frage: Wenn Sie jetzt einmal an die letzten Tage zurückdenken, welches Thema aus Politik, Wirtschaft und Gesellschaft hat Sie da persönlich am meisten beschäftigt?
1. Nennung (Offene Frage, bis zu 2 Nennungen)

	Gesamt	Deutschland		Alter in Jahren				Geschlecht		Schulabschluss			Berufstätig		monatl. HH-Netto-EK		
		West	Ost	14-34	35-49	50-64	65+	Männlich	Weiblich	Haupt-/Volksschule	Mittlere Reife/POS	Abitur/Fachhochschulreife	Ja	Nein	unter 1500	1500 bis unter 3000	3000 und mehr
Basis ungewichtet	1000	778	222	165	205	325	305	468	532	182	309	457	541	456	152	322	334
1. Nennung																	
Politische Situation in der Türkei allgemein	50	52	44	39	50	55	59	51	50	45	54	55	50	51	45	51	54
US-Präsidentschaft Donald Trump	7	8	6	10	4	9	6	9	6	7	7	7	7	8	6	7	9
Flüchtlingsströme / Europäische Einwanderungspolitik	5	5	6	5	4	7	4	5	5	8	4	4	5	4	9	6	4
Ausländer in Deutschland, Zuwanderungs-, Asylpolitik	5	4	7	3	7	5	4	5	4	6	6	3	6	3	7	6	4
Morde an Kindern, Schändungen, Entführungen, Missbrauch	2	2	1	4	3	1	-	2	2	1	2	1	2	1	3	0	2
Wahl in den Niederlanden	1	1	2	1	1	1	2	1	2	1	2	2	1	1	-	1	3
Innere Sicherheit, Kriminalität, Bekämpfung Terrorismus	1	1	2	1	2	1	1	1	1	0	1	2	2	1	-	1	1
EU-Politik allgemein	1	1	1	-	1	2	2	2	1	1	2	1	1	2	1	1	1
Außenpolitik der Regierung	1	1	1	0	2	2	0	2	1	1	1	1	2	0	-	1	0
Gegenwärtige Politik, Parteien und Politiker in Deutschland allgemein	1	1	1	2	1	1	-	1	1	-	1	-	1	1	3	1	-
Sozialabbau, Soziale Ungerechtigkeiten	1	1	1	1	-	0	2	1	1	1	1	1	1	1	1	1	0
Skandale bei VW z.B. Abgasaffäre, Streit mit Zulieferern	1	1	2	2	1	0	0	1	1	1	1	1	1	1	1	1	1
Rentenpolitik, Altersvorsorge	1	1	2	-	2	1	1	0	1	1	2	0	1	1	2	1	1
Welternährungskrise, Hunger in der Welt	1	1	-	-	1	2	-	1	1	2	1	0	1	0	-	0	2
Bildungspolitik, Pisa-Studie	1	1	1	2	-	-	-	0	1	-	1	1	0	1	-	-	1
Allgemeine Wirtschaftslage	1	1	0	1	1	0	1	1	0	1	-	1	1	0	0	1	1
Angela Merkel als Bundeskanzlerin, Auftritte allgemein	1	1	1	1	1	0	0	0	1	-	0	1	1	0	1	0	1
Kriege, Unruhen, Terror in der Welt allgemein	0	0	1	0	0	1	1	0	1	1	1	1	0	1	1	0	0
Rechtsextremismus, -terrorismus, Ausländerfeindlichkeit, Debatte um NPD	0	0	1	0	1	0	1	1	0	-	0	1	0	1	-	1	1
Bürgerkrieg im Irak und Syrien / Terrorgruppe "IS" / Russlands Eingreifen in Syrien	0	0	-	1	0	0	-	0	0	-	-	1	0	0	-	1	1
Arbeitslosigkeit / Arbeitsmarktpolitik	0	0	0	-	1	1	0	0	0	0	0	1	0	0	1	0	-
Politikverdrossenheit, Inkompetenz, Verlogenheit, Korruption von Politikern	0	0	-	1	1	0	-	0	0	1	-	1	1	0	1	0	0
Gewerkschaften, -politik, Streiks, Lohnforderungen	0	0	1	1	-	0	0	0	0	-	0	1	0	0	-	-	1
Kanzlerkandidatur SPD	0	0	-	0	0	0	1	0	0	-	0	0	0	0	-	1	0
Debatte um EU-Austritt Großbritanniens / Referendum	0	0	0	-	1	-	0	0	0	-	-	1	0	0	-	0	0
Umweltpolitik/ -schutz	0	0	1	-	1	-	0	0	0	1	-	0	0	0	1	-	-
Steuerpolitik, Finanzpolitik	0	0	-	-	-	-	1	0	0	1	-	0	-	0	-	0	-
Gesundheitspolitik, -reform, Krankenkassen	0	0	0	0	-	0	-	-	0	-	-	1	0	-	-	0	0
Bundestagswahl, Wahlkampf	0	0	0	0	-	-	0	0	0	-	-	0	-	0	-	0	0
Außenpolitik gegenüber Russland	0	-	1	-	1	-	-	0	-	-	0	-	0	-	-	-	0
Familienpolitik, Kinderbetreuung, Betreuungsgeld	0	0	-	0	-	-	-	-	0	-	-	0	0	-	-	-	0
Steigende Mietpreise, Wohnungsnot in Städten, Einführung "Mietpreisbremse"	0	0	-	-	-	-	0	-	0	-	0	-	0	-	-	0	-
Wahlen in Frankreich	0	0	-	-	0	-	-	0	-	-	-	0	0	-	-	-	0
Entwicklung der AfD, Parteitag, -programm	0	0	-	-	-	0	-	-	0	-	-	0	0	-	-	-	0

** Grundgesamtheit: Bevölkerung in Deutschland ab 14 Jahren **

Prozentwerte (senkrecht)

Frage: Wenn Sie jetzt einmal an die letzten Tage zurückdenken, welches Thema aus Politik, Wirtschaft und Gesellschaft hat Sie da persönlich am meisten beschäftigt?
1. Nennung (Offene Frage, bis zu 2 Nennungen)

	Gesamt	Deutschland		Alter in Jahren				Geschlecht		Schulabschluss			Berufstätig		monatl. HH-Netto-EK		
		West	Ost	14-34	35-49	50-64	65+	Männlich	Weiblich	Haupt-/Volksschule	Mittlere Reife/POS	Abitur/Fachhochschulreife	Ja	Nein	unter 1500	1500 bis unter 3000	3000 und mehr
ZUSAMMENFASSUNG: Flüchtlinge / Zuwanderung / Übergriffe	10	9	12	7	11	12	8	9	10	15	10	7	11	8	16	11	8
ZUSAMMENFASSUNG: Terror, -anschläge, -bedrohung	2	2	3	2	3	2	1	2	2	1	1	4	2	2	1	2	2
ZUSAMMENFASSUNG: Kriege / Unruhen in der Welt	1	1	1	1	1	1	1	1	1	1	1	1	0	1	1	1	1
Sonstiges	2	2	3	4	2	1	2	2	3	2	2	3	2	3	3	4	1
Weiß nicht	8	8	8	12	7	5	9	7	9	12	7	4	7	10	10	8	6
Keine Angabe	5	5	7	9	5	4	3	6	5	8	3	4	5	6	4	4	4
Summe	100	100	100	100	100	100	100	100	100	100	100	100	100	100	100	100	100

** Grundgesamtheit: Bevölkerung in Deutschland ab 14 Jahren **

Prozentwerte (senkrecht)

ThemenMonitor - KW 10/2017

Frage: Wenn Sie jetzt einmal an die letzten Tage zurückdenken, welches Thema aus Politik, Wirtschaft und Gesellschaft hat Sie da persönlich am meisten beschäftigt?
1. Nennung (Offene Frage, bis zu 2 Nennungen)

	Gesamt	Parteipräferenz (Wahlberechtigte ab 18 Jahren)								
		CDU/ CSU	SPD	Linke	B90/ Grüne	FDP	AfD	Sonstige	Nicht/ ungültig wählen	Weiß noch nicht
Basis ungewichtet	1000	224	210	49	63	32	45	22	43	217
1. Nennung										
Politische Situation in der Türkei allgemein	50	57	61	42	50	69	51	28	31	51
US-Präsidentschaft Donald Trump	7	6	6	9	8	13	-	16	3	9
Flüchtlingsströme / Europäische Einwanderungspolitik	5	5	3	4	4	-	16	4	3	5
Ausländer in Deutschland, Zuwanderungs-, Asylpolitik	5	4	4	6	4	4	15	-	9	5
Morde an Kindern, Schändungen, Entführungen, Missbrauch	2	2	0	-	-	-	-	-	2	2
Wahl in den Niederlanden	1	1	3	-	-	1	3	-	-	1
Innere Sicherheit, Kriminalität, Bekämpfung Terrorismus	1	2	0	-	2	-	4	-	1	1
EU-Politik allgemein	1	1	2	2	2	-	6	-	-	1
Außenpolitik der Regierung	1	2	1	-	-	-	-	-	-	2
Gegenwärtige Politik, Parteien und Politiker in Deutschland allgemein	1	-	-	-	-	3	-	-	-	2
Sozialabbau, Soziale Ungerechtigkeiten	1	-	2	3	5	-	-	1	1	-
Skandale bei VW z.B. Abgasaffäre, Streit mit Zulieferern	1	-	1	4	4	-	-	-	-	0
Rentenpolitik, Altersvorsorge	1	1	1	4	-	-	-	-	-	1
Welternährungskrise, Hunger in der Welt	1	1	-	-	8	-	-	-	3	-
Bildungspolitik, Pisa-Studie	1	1	-	-	-	-	-	-	-	2
Allgemeine Wirtschaftslage	1	-	1	1	-	-	-	-	-	1
Angela Merkel als Bundeskanzlerin, Auftritte allgemein	1	1	-	-	-	5	-	-	-	1
Kriege, Unruhen, Terror in der Welt allgemein	0	-	0	2	-	-	-	9	1	-
Rechtsextremismus, -terrorismus, Ausländerfeindlichkeit, Debatte um NPD	0	-	1	6	0	-	-	4	-	-
Bürgerkrieg im Irak und Syrien / Terrorgruppe "IS" / Russlands Eingreifen in Syrien	0	1	-	1	-	2	-	-	-	-
Arbeitslosigkeit / Arbeitsmarktpolitik	0	0	-	3	-	2	-	4	-	-
Politikverdrossenheit, Inkompetenz, Verlogenheit, Korruption von Politikern	0	0	-	-	-	-	-	-	-	1
Gewerkschaften, -politik, Streiks, Lohnforderungen	0	-	1	5	-	-	-	-	-	-
Kanzlerkandidatur SPD	0	-	1	-	1	-	-	-	-	0
Debatte um EU-Austritt Großbritanniens / Referendum	0	-	1	-	-	-	-	-	-	0
Umweltpolitik/ -schutz	0	-	-	1	-	-	-	-	-	1
Steuerpolitik, Finanzpolitik	0	-	1	-	-	-	-	-	1	-
Gesundheitspolitik, -reform, Krankenkassen	0	0	-	-	2	-	-	-	-	-
Bundestagswahl, Wahlkampf	0	0	0	-	1	-	-	-	-	-
Außenpolitik gegenüber Russland	0	-	-	-	-	-	3	-	-	-
Familienpolitik, Kinderbetreuung, Betreuungsgeld	0	-	1	-	-	-	-	-	-	-
Steigende Mietpreise, Wohnungsnot in Städten, Einführung "Mietpreisbremse"	0	-	1	-	-	-	-	-	-	-
Wahlen in Frankreich	0	-	1	-	-	-	-	-	-	-
Entwicklung der AfD, Parteitag, -programm	0	-	-	-	1	-	-	-	-	-

** Grundgesamtheit: Bevölkerung in Deutschland ab 14 Jahren **

Prozentwerte (senkrecht)

Frage: Wenn Sie jetzt einmal an die letzten Tage zurückdenken, welches Thema aus Politik, Wirtschaft und Gesellschaft hat Sie da persönlich am meisten beschäftigt?
1. Nennung (Offene Frage, bis zu 2 Nennungen)

	Gesamt	Parteipräferenz (Wahlberechtigte ab 18 Jahren)								
		CDU/ CSU	SPD	Linke	B90/ Grüne	FDP	AfD	Sonstige	Nicht/ ungültig wählen	Weiß noch nicht
ZUSAMMENFASSUNG: Flüchtlinge / Zuwanderung / Übergriffe	10	9	7	9	8	4	31	4	12	10
ZUSAMMENFASSUNG: Terror, -anschläge, -bedrohung	2	2	1	3	2	2	4	9	2	1
ZUSAMMENFASSUNG: Kriege / Unruhen in der Welt	1	1	0	3	-	2	-	9	1	-
Sonstiges	2	1	3	-	3	-	-	18	1	2
Weiß nicht	8	9	6	4	5	2	3	5	15	7
Keine Angabe	5	5	2	3	-	-	-	11	29	5
Summe	100	100	100	100	100	100	100	100	100	100

** Grundgesamtheit: Bevölkerung in Deutschland ab 14 Jahren **

Prozentwerte (senkrecht)

ThemenMonitor - KW 10/2017

Frage: Wenn Sie jetzt einmal an die letzten Tage zurückdenken, welches Thema aus Politik, Wirtschaft und Gesellschaft hat Sie da persönlich am meisten beschäftigt?
2. Nennung (Offene Frage, bis zu 2 Nennungen)

	Gesamt	Deutschland		Alter in Jahren				Geschlecht		Schulabschluss			Berufstätig		monatl. HH-Netto-EK		
		West	Ost	14-34	35-49	50-64	65+	Männlich	Weiblich	Haupt-/Volksschule	Mittlere Reife/POS	Abitur/Fachhochschulreife	Ja	Nein	unter 1500	1500 bis unter 3000	3000 und mehr
Basis ungewichtet	1000	778	222	165	205	325	305	468	532	182	309	457	541	456	152	322	334
BASIS: Befragte mit 2. Nennung	451	347	104	50	86	164	151	207	244	70	127	238	239	212	60	160	157
US-Präsidentschaft Donald Trump	27	29	17	23	25	29	28	26	27	32	24	25	25	29	24	24	24
Politische Situation in der Türkei allgemein	21	18	29	24	27	22	11	16	24	19	20	22	25	15	26	20	23
Flüchtlingsströme / Europäische Einwanderungspolitik	7	8	3	7	7	7	6	6	7	6	8	5	6	7	2	8	8
Innere Sicherheit, Kriminalität, Bekämpfung Terrorismus	5	6	2	14	6	3	2	6	5	6	7	5	7	3	4	7	4
Ausländer in Deutschland, Zuwanderungs-, Asylpolitik	5	5	7	2	-	9	7	6	5	3	9	2	5	5	8	6	4
Wahl in den Niederlanden	4	4	5	2	8	3	5	4	5	3	5	5	4	5	5	1	8
Morde an Kindern, Schändungen, Entführungen, Missbrauch	3	2	4	8	2	2	1	4	2	2	3	2	4	2	-	3	3
Bürgerkrieg im Irak und Syrien / Terrorgruppe "IS" / Russlands																	
Eingreifen in Syrien	2	2	4	4	-	2	2	2	2	-	2	2	1	3	1	2	2
Angela Merkel als Bundeskanzlerin, Auftritte allgemein	2	2	2	-	3	1	2	2	2	-	2	2	2	1	2	1	4
Sozialabbau, Soziale Ungerechtigkeiten	2	2	1	3	-	2	2	3	0	3	1	1	0	3	-	3	2
Gegenwärtige Politik, Parteien und Politiker in Deutschland allgemein	2	1	3	2	1	2	2	2	1	-	2	2	1	2	4	2	1
Allgemeine Wirtschaftslage	2	2	1	-	1	1	3	2	1	4	1	1	1	2	6	1	0
EU-Politik allgemein	2	1	2	-	1	2	2	2	1	2	-	3	1	2	1	3	1
Kanzlerkandidatur SPD	1	1	1	-	1	1	3	1	1	5	-	1	0	2	-	2	1
Bildungspolitik, Pisa-Studie	1	2	0	1	1	0	3	2	1	1	1	2	1	2	-	2	1
Bundestagswahl, Wahlkampf	1	1	3	-	2	2	1	0	2	-	2	1	1	1	2	2	1
Skandale bei VW z.B. Abgasaffäre, Streit mit Zulieferern	1	1	0	2	-	1	2	2	-	3	-	1	1	2	-	1	1
Debatte um EU-Austritt Großbritanniens / Referendum	1	1	1	-	3	0	1	1	1	2	-	2	1	1	1	1	2
Umweltpolitik/ -schutz	1	1	0	-	-	1	3	1	1	-	1	1	0	2	1	1	0
Arbeitslosigkeit / Arbeitsmarktpolitik	1	1	2	-	1	1	1	2	0	1	1	2	1	1	5	1	-
Außenpolitik der Regierung	1	1	0	-	4	1	-	1	1	-	1	1	2	-	-	0	2
Rechtsextremismus, -terrorismus, Ausländerfeindlichkeit, Debatte um NPD	1	0	2	-	1	1	1	1	0	-	1	1	1	1	-	1	0
Gesundheitspolitik, -reform, Krankenkassen	1	1	-	-	-	1	1	-	1	1	1	-	0	1	2	-	-
Weiternährungskrise, Hunger in der Welt	1	0	1	1	1	0	-	0	1	-	-	2	1	-	1	0	1
Entwicklung der AfD, Parteitag, -programm	0	0	1	-	-	1	1	-	1	1	1	-	0	1	-	-	1
Steuerpolitik, Finanzpolitik	0	1	-	-	-	1	0	1	0	-	1	0	1	0	-	1	0
Kriege, Unruhen, Terror in der Welt allgemein	0	1	-	2	-	0	-	1	-	-	-	1	1	0	1	1	-
Wahlen in Frankreich	0	1	-	-	-	0	1	1	-	-	1	0	0	1	-	-	0
Außenpolitik gegenüber Russland	0	0	-	-	-	0	1	1	-	-	1	0	0	1	-	1	-
Rentenpolitik, Altersvorsorge	0	0	1	-	-	0	1	0	0	-	-	1	0	1	-	0	0
Steigende Mietpreise, Wohnungsnot in Städten, Einführung "Mietpreisbremse"	0	0	-	-	-	-	1	-	1	1	-	-	-	1	-	1	-
Gewerkschaften, -politik, Streiks, Lohnforderungen	0	0	0	1	-	-	0	0	-	-	-	1	-	0	-	1	-
Familienpolitik, Kinderbetreuung, Betreuungsgeld	0	0	0	-	-	1	-	-	0	-	-	1	0	-	-	0	0
Politikverdrossenheit, Inkompetenz, Verlogenheit, Korruption von Politikern	0	0	-	-	-	-	0	0	-	-	-	0	-	0	-	-	0

** Grundgesamtheit: Bevölkerung in Deutschland ab 14 Jahren **

Prozentwerte (senkrecht)

Frage: Wenn Sie jetzt einmal an die letzten Tage zurückdenken, welches Thema aus Politik, Wirtschaft und Gesellschaft hat Sie da persönlich am meisten beschäftigt?
2. Nennung (Offene Frage, bis zu 2 Nennungen)

	Gesamt	Deutschland		Alter in Jahren				Geschlecht		Schulabschluss			Berufstätig		monatl. HH-Netto-EK		
		West	Ost	14-34	35-49	50-64	65+	Männlich	Weiblich	Haupt-/Volksschule	Mittlere Reife/POS	Abitur/Fachhochschulreife	Ja	Nein	unter 1500	1500 bis unter 3000	3000 und mehr
ZUSAMMENFASSUNG: Flüchtlinge / Zuwanderung / Übergriffe	12	12	10	9	7	16	13	11	12	9	17	8	12	12	10	13	12
ZUSAMMENFASSUNG: Terror, -anschläge, -bedrohung	8	8	6	20	6	5	4	8	7	6	9	8	9	7	6	11	5
ZUSAMMENFASSUNG: Kriege / Unruhen in der Welt	3	2	4	6	-	3	2	3	2	-	2	4	2	4	1	3	2
Sonstiges	4	4	5	4	5	4	5	4	5	4	5	5	5	4	3	4	6
Weiß nicht	-	-	-	-	-	-	-	-	-	-	-	-	-	-	-	-	-
Keine Angabe	-	-	-	-	-	-	-	-	-	-	-	-	-	-	-	-	-
Summe	100	100	100	100	100	100	100	100	100	100	100	100	100	100	100	100	100

** Grundgesamtheit: Bevölkerung in Deutschland ab 14 Jahren **

Prozentwerte (senkrecht)

ThemenMonitor - KW 10/2017

Frage: Wenn Sie jetzt einmal an die letzten Tage zurückdenken, welches Thema aus Politik, Wirtschaft und Gesellschaft hat Sie da persönlich am meisten beschäftigt?
2. Nennung (Offene Frage, bis zu 2 Nennungen)

	Gesamt	Parteipräferenz (Wahlberechtigte ab 18 Jahren)								
		CDU/ CSU	SPD	Linke	B90/ Grüne	FDP	AfD	Sonstige	Nicht/ ungültig wählen	Weiß noch nicht
Basis ungewichtet	1000	224	210	49	63	32	45	22	43	217
BASIS: Befragte mit 2. Nennung										
US-Präsidentschaft Donald Trump	27	29	20	24	31	62	23	14	34	30
Politische Situation in der Türkei allgemein	21	23	12	15	27	2	32	-	31	25
Flüchtlingsströme / Europäische Einwanderungspolitik	7	3	7	7	6	8	6	-	6	7
Innere Sicherheit, Kriminalität, Bekämpfung Terrorismus	5	10	0	-	15	-	14	9	-	6
Ausländer in Deutschland, Zuwanderungs-, Asylpolitik	5	8	6	5	-	-	4	26	9	2
Wahl in den Niederlanden	4	6	9	1	3	-	-	-	-	3
Morde an Kindern, Schändungen, Entführungen, Missbrauch	3	1	3	-	3	-	-	-	-	3
Bürgerkrieg im Irak und Syrien / Terrorgruppe "IS" / Russlands Eingreifen in Syrien	2	1	1	1	2	-	13	-	-	1
Angela Merkel als Bundeskanzlerin, Auftritte allgemein	2	3	2	-	2	13	-	-	-	1
Sozialabbau, Soziale Ungerechtigkeiten	2	2	2	-	-	2	-	3	-	-
Gegenwärtige Politik, Parteien und Politiker in Deutschland allgemein	2	2	0	5	-	-	3	-	-	4
Allgemeine Wirtschaftslage	2	2	4	-	-	-	-	-	-	2
EU-Politik allgemein	2	-	2	2	1	-	5	-	4	2
Kanzlerkandidatur SPD	1	-	3	5	-	-	-	10	-	1
Bildungspolitik, Pisa-Studie	1	1	-	-	2	-	-	-	-	5
Bundestagswahl, Wahlkampf	1	-	1	4	-	-	-	-	-	0
Skandale bei VW z.B. Abgasaffäre, Streit mit Zulieferern	1	-	2	-	1	-	2	-	-	1
Debatte um EU-Austritt Großbritanniens / Referendum	1	1	2	-	3	2	-	-	-	1
Umweltpolitik/ -schutz	1	0	3	4	-	-	-	-	-	-
Arbeitslosigkeit / Arbeitsmarktpolitik	1	-	2	6	-	-	-	-	-	0
Außenpolitik der Regierung	1	-	1	10	-	3	-	-	-	-
Rechtsextremismus, -terrorismus, Ausländerfeindlichkeit, Debatte um NPD	1	0	1	2	2	-	-	-	3	-
Gesundheitspolitik, -reform, Krankenkassen	1	1	1	-	-	-	-	-	-	-
Welternährungskrise, Hunger in der Welt	1	0	-	-	3	-	-	-	-	1
Entwicklung der AfD, Parteitag, -programm	0	1	1	-	-	-	-	-	-	-
Steuerpolitik, Finanzpolitik	0	0	2	-	-	-	-	-	-	-
Kriege, Unruhen, Terror in der Welt allgemein	0	-	0	-	-	-	-	15	-	-
Wahlen in Frankreich	0	-	1	-	-	4	-	-	-	-
Außenpolitik gegenüber Russland	0	-	1	1	-	-	-	-	-	-
Rentenpolitik, Altersvorsorge	0	0	-	1	-	-	-	-	-	1
Steigende Mietpreise, Wohnungsnot in Städten, Einführung "Mietpreisbremse"	0	-	1	-	-	-	-	-	-	-
Gewerkschaften, -politik, Streiks, Lohnforderungen	0	-	1	1	-	-	-	-	-	-
Familienpolitik, Kinderbetreuung, Betreuungsgeld	0	-	-	-	-	-	-	3	-	1
Politikverdrossenheit, Inkompetenz, Verlogenheit, Korruption von Politikern	0	-	-	-	-	-	-	-	-	1

** Grundgesamtheit: Bevölkerung in Deutschland ab 14 Jahren **

Prozentwerte (senkrecht)

Frage: Wenn Sie jetzt einmal an die letzten Tage zurückdenken, welches Thema aus Politik, Wirtschaft und Gesellschaft hat Sie da persönlich am meisten beschäftigt?
2. Nennung (Offene Frage, bis zu 2 Nennungen)

	Gesamt	Parteipräferenz (Wahlberechtigte ab 18 Jahren)								
		CDU/ CSU	SPD	Linke	B90/ Grüne	FDP	AfD	Sonstige	Nicht/ ungültig wählen	Weiß noch nicht
ZUSAMMENFASSUNG: Flüchtlinge / Zuwanderung / Übergriffe	12	10	14	12	6	8	10	26	15	10
ZUSAMMENFASSUNG: Terror, -anschläge, -bedrohung	8	11	2	1	17	-	26	24	-	6
ZUSAMMENFASSUNG: Kriege / Unruhen in der Welt	3	1	2	1	2	-	13	15	-	1
Sonstiges	4	6	7	5	-	3	-	21	13	2
Weiß nicht	-	-	-	-	-	-	-	-	-	-
Keine Angabe	-	-	-	-	-	-	-	-	-	-
Summe	100	100	100	100	100	100	100	100	100	100

** Grundgesamtheit: Bevölkerung in Deutschland ab 14 Jahren **

Prozentwerte (senkrecht)

ThemenMonitor - KW 10/2017

Fehlertoleranztabelle


Lesebeispiel: In einer Stichprobe von 1000 Personen sei ein Anteil von 20% für ein Merkmal ermittelt worden.

Dann liegt der wahre Wert der Grundgesamtheit mit 95%iger Wahrscheinlichkeit im Intervall $20\% \pm 2,5\%$ also zwischen 17,5% und 22,5%.

Die Tabelle basiert auf der Formel für das Konfidenzintervall bei Zufallsstichproben mit großen Grundgesamtheiten: $K(p,n) \approx 1,96 \sqrt{p(1-p)/n}$

In Feldern mit '---' beträgt das Konfidenzintervall mehr als die Hälfte des Anteils und obige Formel ist nicht mehr anwendbar.

Größe der Stichprobe n=	Anteilswerte in der Stichprobe																		
	1%	2%	3%	4%	5%	10%	15%	20%	25%	30%	35%	40%	45%	50%	60%	70%	80%	90%	95%
100	---	---	---	---	---	---	7,0%	7,8%	8,5%	9,0%	9,3%	9,6%	9,8%	9,8%	9,6%	9,0%	7,8%	---	---
200	---	---	---	---	---	4,2%	4,9%	5,5%	6,0%	6,4%	6,6%	6,8%	6,9%	6,9%	6,8%	6,4%	5,5%	4,2%	---
300	---	---	---	---	2,5%	3,4%	4,0%	4,5%	4,9%	5,2%	5,4%	5,5%	5,6%	5,7%	5,5%	5,2%	4,5%	3,4%	2,5%
400	---	---	---	1,9%	2,1%	2,9%	3,5%	3,9%	4,2%	4,5%	4,7%	4,8%	4,9%	4,9%	4,8%	4,5%	3,9%	2,9%	2,1%
500	---	---	---	1,7%	1,9%	2,6%	3,1%	3,5%	3,8%	4,0%	4,2%	4,3%	4,4%	4,4%	4,3%	4,0%	3,5%	2,6%	1,9%
600	---	---	1,4%	1,6%	1,7%	2,4%	2,9%	3,2%	3,5%	3,7%	3,8%	3,9%	4,0%	4,0%	3,9%	3,7%	3,2%	2,4%	1,7%
700	---	---	1,3%	1,5%	1,6%	2,2%	2,6%	3,0%	3,2%	3,4%	3,5%	3,6%	3,7%	3,7%	3,6%	3,4%	3,0%	2,2%	1,6%
800	---	1,0%	1,2%	1,4%	1,5%	2,1%	2,5%	2,8%	3,0%	3,2%	3,3%	3,4%	3,4%	3,5%	3,4%	3,2%	2,8%	2,1%	1,5%
900	---	0,9%	1,1%	1,3%	1,4%	2,0%	2,3%	2,6%	2,8%	3,0%	3,1%	3,2%	3,3%	3,3%	3,2%	3,0%	2,6%	2,0%	1,4%
1000	---	0,9%	1,1%	1,2%	1,4%	1,9%	2,2%	2,5%	2,7%	2,8%	3,0%	3,0%	3,1%	3,1%	3,0%	2,8%	2,5%	1,9%	1,4%
1100	---	0,8%	1,0%	1,2%	1,3%	1,8%	2,1%	2,4%	2,6%	2,7%	2,8%	2,9%	2,9%	3,0%	2,9%	2,7%	2,4%	1,8%	1,3%
1200	---	0,8%	1,0%	1,1%	1,2%	1,7%	2,0%	2,3%	2,5%	2,6%	2,7%	2,8%	2,8%	2,8%	2,8%	2,6%	2,3%	1,7%	1,2%
1300	---	0,8%	0,9%	1,1%	1,2%	1,6%	1,9%	2,2%	2,4%	2,5%	2,6%	2,7%	2,7%	2,7%	2,7%	2,5%	2,2%	1,6%	1,2%
1400	---	0,7%	0,9%	1,0%	1,1%	1,6%	1,9%	2,1%	2,3%	2,4%	2,5%	2,6%	2,6%	2,6%	2,6%	2,4%	2,1%	1,6%	1,1%
1500	---	0,7%	0,9%	1,0%	1,1%	1,5%	1,8%	2,0%	2,2%	2,3%	2,4%	2,5%	2,5%	2,5%	2,5%	2,3%	2,0%	1,5%	1,1%
1600	0,5%	0,7%	0,8%	1,0%	1,1%	1,5%	1,7%	2,0%	2,1%	2,2%	2,3%	2,4%	2,4%	2,5%	2,4%	2,2%	2,0%	1,5%	1,1%
1700	0,5%	0,7%	0,8%	0,9%	1,0%	1,4%	1,7%	1,9%	2,1%	2,2%	2,3%	2,3%	2,4%	2,4%	2,3%	2,2%	1,9%	1,4%	1,0%
1800	0,5%	0,6%	0,8%	0,9%	1,0%	1,4%	1,6%	1,8%	2,0%	2,1%	2,2%	2,3%	2,3%	2,3%	2,3%	2,1%	1,8%	1,4%	1,0%
1900	0,4%	0,6%	0,8%	0,9%	1,0%	1,3%	1,6%	1,8%	1,9%	2,1%	2,1%	2,2%	2,2%	2,2%	2,2%	2,1%	1,8%	1,3%	1,0%
2000	0,4%	0,6%	0,7%	0,9%	1,0%	1,3%	1,6%	1,8%	1,9%	2,0%	2,1%	2,1%	2,2%	2,2%	2,1%	2,0%	1,8%	1,3%	1,0%
2500	0,4%	0,5%	0,7%	0,8%	0,9%	1,2%	1,4%	1,6%	1,7%	1,8%	1,9%	1,9%	2,0%	2,0%	1,9%	1,8%	1,6%	1,2%	0,9%
3000	0,4%	0,5%	0,6%	0,7%	0,8%	1,1%	1,3%	1,4%	1,5%	1,6%	1,7%	1,8%	1,8%	1,8%	1,8%	1,6%	1,4%	1,1%	0,8%
4000	0,3%	0,4%	0,5%	0,6%	0,7%	0,9%	1,1%	1,2%	1,3%	1,4%	1,5%	1,5%	1,5%	1,5%	1,5%	1,4%	1,2%	0,9%	0,7%
5000	0,3%	0,4%	0,5%	0,5%	0,6%	0,8%	1,0%	1,1%	1,2%	1,3%	1,3%	1,4%	1,4%	1,4%	1,4%	1,3%	1,1%	0,8%	0,6%
6000	0,3%	0,4%	0,4%	0,5%	0,6%	0,8%	0,9%	1,0%	1,1%	1,2%	1,2%	1,2%	1,3%	1,3%	1,2%	1,2%	1,0%	0,8%	0,6%
8000	0,2%	0,3%	0,4%	0,4%	0,5%	0,7%	0,8%	0,9%	0,9%	1,0%	1,0%	1,1%	1,1%	1,1%	1,1%	1,0%	0,9%	0,7%	0,5%
10000	0,2%	0,3%	0,3%	0,4%	0,4%	0,6%	0,7%	0,8%	0,8%	0,9%	0,9%	1,0%	1,0%	1,0%	1,0%	0,9%	0,8%	0,6%	0,4%
11000	0,2%	0,3%	0,3%	0,4%	0,4%	0,6%	0,7%	0,7%	0,8%	0,9%	0,9%	0,9%	0,9%	0,9%	0,9%	0,9%	0,7%	0,6%	0,4%
20000	0,1%	0,2%	0,2%	0,3%	0,3%	0,4%	0,5%	0,6%	0,6%	0,6%	0,7%	0,7%	0,7%	0,7%	0,7%	0,6%	0,6%	0,4%	0,3%
25000	0,1%	0,2%	0,2%	0,2%	0,3%	0,4%	0,4%	0,5%	0,5%	0,6%	0,6%	0,6%	0,6%	0,6%	0,6%	0,6%	0,5%	0,4%	0,3%
30000	0,1%	0,2%	0,2%	0,2%	0,2%	0,3%	0,4%	0,5%	0,5%	0,5%	0,5%	0,6%	0,6%	0,6%	0,6%	0,5%	0,5%	0,3%	0,2%



ThemenMonitor – KW 12 / 2017

Eine Studie von infratest dimap für das Bundespresseamt / BPA

Tabellarische Übersichten

317100376

Untersuchungsanlage

Grundgesamtheit:	Bevölkerung in Deutschland ab 14 Jahren	
Stichprobe:	Repräsentative Zufallsauswahl / Dual-Frame	
Erhebungsverfahren:	Telefoninterviews (CATI)	
Fallzahl:	1.009 Befragte	
Erhebungszeitraum:	21. bis 22. März 2017	
Fehlertoleranz:	1,4 ¹ bis 3,1 ² Prozentpunkte	
Institut:	Infratest dimap / www.infratest-dimap.de	
Ihre Ansprechpartner:	Michael Kunert	☎ +49 (0)30 533 22-154 ✉ michael.kunert@infratest-dimap.de
	Irina Roth	☎ +49 (0)30 533 22-112 ✉ irina.roth@infratest-dimap.de

¹bei einem Anteilswert von 5%

²bei einem Anteilswert von 50%

Inhaltsverzeichnis

Frage: Wenn Sie jetzt einmal an die letzten Tage zurückdenken, welches Thema aus Politik, Wirtschaft und Gesellschaft hat Sie da persönlich am meisten beschäftigt?	
Zusammenfassung 1. + 2. Nennung (Offene Frage, bis zu 2 Nennungen)	1
Frage:(Kopf 2)	3
Frage: Wenn Sie jetzt einmal an die letzten Tage zurückdenken, welches Thema aus Politik, Wirtschaft und Gesellschaft hat Sie da persönlich am meisten beschäftigt?	
1. Nennung (Offene Frage, bis zu 2 Nennungen)	5
Frage:(Kopf 2)	7
Frage: Wenn Sie jetzt einmal an die letzten Tage zurückdenken, welches Thema aus Politik, Wirtschaft und Gesellschaft hat Sie da persönlich am meisten beschäftigt?	
2. Nennung (Offene Frage, bis zu 2 Nennungen)	9
Frage:(Kopf 2)	11
Fehlertoleranztafel	13

ThemenMonitor - KW 12/2017

Frage: Wenn Sie jetzt einmal an die letzten Tage zurückdenken, welches Thema aus Politik, Wirtschaft und Gesellschaft hat Sie da persönlich am meisten beschäftigt?
Zusammenfassung 1. + 2. Nennung (Offene Frage, bis zu 2 Nennungen)

	Gesamt	Deutschland		Alter in Jahren				Geschlecht		Schulabschluss			Berufstätig		monatl. HH-Netto-EK		
		West	Ost	14-34	35-49	50-64	65+	Männlich	Weiblich	Haupt-/Volksschule	Mittlere Reife/POS	Abitur/Fachhochschulreife	Ja	Nein	unter 1500	1500 bis unter 3000	3000 und mehr
Basis ungewichtet	1009	781	228	153	225	335	296	498	511	178	324	475	544	458	148	291	367
Zusammenfassung 1. + 2. Nennung																	
Politische Situation in der Türkei allgemein	42	44	35	31	45	48	46	44	40	39	45	45	45	39	34	47	45
US-Präsidentschaft Donald Trump	25	27	21	26	30	22	25	25	26	21	25	28	22	29	20	26	27
Flüchtlingsströme / Europäische Einwanderungspolitik	9	9	10	10	7	10	9	8	10	10	9	10	11	8	8	12	9
Kanzlerkandidatur SPD	6	6	4	7	4	5	7	7	5	4	5	8	5	6	5	6	8
Kriege, Unruhen, Terror in der Welt allgemein	4	4	6	3	6	6	3	5	4	6	4	3	4	5	5	3	6
Ausländer in Deutschland, Zuwanderungs-, Asylpolitik	4	3	8	4	4	4	4	4	3	3	6	3	4	4	3	4	4
Angela Merkel als Bundeskanzlerin, Auftritte allgemein	3	3	3	4	3	3	3	3	3	2	3	6	4	3	3	3	5
Gegenwärtige Politik, Parteien und Politiker in Deutschland allgemein	3	3	2	2	3	3	2	4	2	2	3	3	2	3	2	2	2
Diskussion um Nachfolge des Bundespräsidenten, Wahl	2	2	1	0	2	2	4	2	3	1	3	2	1	3	2	3	1
Wahl in den Niederlanden	2	2	1	5	1	1	1	3	1	1	2	2	2	2	3	2	3
EU-Politik allgemein	2	2	2	1	3	3	2	3	1	-	3	3	2	2	2	2	3
Außenpolitik der Regierung	2	2	1	1	3	2	2	2	2	1	2	2	2	1	1	2	2
Terroranschläge in London	2	2	1	2	2	1	2	1	2	1	2	2	2	2	1	0	3
Debatte um EU-Austritt Großbritanniens / Referendum	2	2	2	-	4	1	2	1	2	2	1	2	2	2	0	2	2
Sozialabbau, Soziale Ungerechtigkeiten	2	1	2	2	2	1	2	2	1	1	1	4	2	1	0	1	2
Innere Sicherheit, Kriminalität, Bekämpfung Terrorismus	1	1	2	2	1	1	1	1	2	0	1	3	2	1	1	2	1
Bundestagswahl, Wahlkampf	1	1	1	1	1	2	2	1	2	2	1	1	1	1	1	1	1
Allgemeine Wirtschaftslage	1	1	1	-	1	1	3	2	1	2	1	1	1	2	1	1	1
Steuerpolitik, Finanzpolitik	1	1	-	1	1	1	1	2	1	1	2	1	2	1	-	1	2
Rentenpolitik, Altersvorsorge	1	1	1	1	0	2	1	1	1	1	1	1	2	0	1	2	1
Bildungspolitik, Pisa-Studie	1	1	2	2	1	1	1	1	1	1	1	2	1	1	0	1	2
Umweltpolitik/ -schutz	1	0	1	1	1	1	0	1	0	0	-	1	1	1	1	1	0
Außenpolitik gegenüber Russland	1	0	1	2	-	1	-	1	1	1	0	0	0	1	1	1	-
Arbeitslosigkeit / Arbeitsmarktpolitik	1	1	1	0	1	0	0	0	1	1	0	0	0	1	-	0	1
Gesundheitspolitik, -reform, Krankenkassen	1	1	-	-	1	1	1	0	1	2	-	0	0	1	0	1	1
Bürgerkrieg im Irak und Syrien / Terrorgruppe "IS" / Russlands Eingreifen in Syrien	1	1	0	-	0	1	0	1	0	1	0	1	1	1	0	1	1
Familienpolitik, Kinderbetreuung, Betreuungsgeld	1	1	0	1	1	0	0	0	1	-	1	0	1	0	-	1	1
Politikverdrossenheit, Inkompetenz, Verlogenheit, Korruption von Politikern	0	0	1	-	-	1	1	1	0	-	1	1	0	1	0	1	0
Diskussion um Flughafen BER, Verschiebung der Eröffnung, personelle Konsequenzen	0	-	2	-	0	1	1	1	0	1	0	0	0	1	1	1	0
Wahlen in Frankreich	0	0	1	-	-	1	1	0	1	0	0	1	0	0	-	0	0
Rechtsextremismus, -terrorismus, Ausländerfeindlichkeit, Debatte um NPD	0	0	1	1	0	1	0	1	0	1	0	0	1	0	1	0	0
Skandale bei VW z.B. Abgasaffäre, Streit mit Zulieferern	0	0	1	1	1	-	-	1	-	1	-	1	1	-	-	0	0
Welternährungskrise, Hunger in der Welt	0	0	-	0	-	0	1	-	1	1	-	1	0	0	-	0	0
Fake-News-Debatte	0	0	-	-	1	0	-	0	-	-	0	0	0	0	-	-	0

** Grundgesamtheit: Bevölkerung in Deutschland ab 14 Jahren **

Prozentwerte (senkrecht)

Frage: Wenn Sie jetzt einmal an die letzten Tage zurückdenken, welches Thema aus Politik, Wirtschaft und Gesellschaft hat Sie da persönlich am meisten beschäftigt?
Zusammenfassung 1. + 2. Nennung (Offene Frage, bis zu 2 Nennungen)

	Gesamt	Deutschland		Alter in Jahren				Geschlecht		Schulabschluss			Berufstätig		monatl. HH-Netto-EK		
		West	Ost	14-34	35-49	50-64	65+	Männlich	Weiblich	Haupt-/Volkschule	Mittlere Reife/POS	Abitur/Fachhochschulreife	Ja	Nein	unter 1500	1500 bis unter 3000	3000 und mehr
Diskussion um PKW-Maut	0	0	0	-	-	-	0	0	0	0	-	0	-	0	-	0	0
Steigende Mietpreise, Wohnungsnot in Städten, Einführung "Mietpreisbremse"	0	0	-	-	-	0	-	0	-	-	-	0	0	-	-	0	-
ZUSAMMENFASSUNG: Flüchtlinge / Zuwanderung / Übergriffe	13	11	18	13	11	14	13	13	13	13	14	12	14	11	12	16	13
ZUSAMMENFASSUNG: Terror, -anschläge, -bedrohung	6	6	8	5	8	8	4	7	6	8	6	6	7	6	6	6	8
ZUSAMMENFASSUNG: Kriege / Unruhen in der Welt	5	5	6	3	6	7	4	5	5	7	4	4	5	5	5	4	7
Sonstiges	5	4	6	6	4	5	3	5	4	2	6	5	6	4	8	2	5
Weiß nicht	9	8	12	13	8	5	9	8	9	10	9	6	8	9	15	8	4
Keine Angabe	6	5	7	6	5	7	4	5	7	12	5	3	5	7	10	3	4
Summe	143	144	141	136	147	144	146	145	141	133	143	153	144	142	133	144	151

** Grundgesamtheit: Bevölkerung in Deutschland ab 14 Jahren **

Prozentwerte (senkrecht)

ThemenMonitor - KW 12/2017

Frage: Wenn Sie jetzt einmal an die letzten Tage zurückdenken, welches Thema aus Politik, Wirtschaft und Gesellschaft hat Sie da persönlich am meisten beschäftigt?
Zusammenfassung 1. + 2. Nennung (Offene Frage, bis zu 2 Nennungen)

	Gesamt	Parteipräferenz (Wahlberechtigte ab 18 Jahren)								
		CDU/ CSU	SPD	Linke	B90/ Grüne	FDP	AfD	Sonstige	Nicht/ ungültig wählen	Weiß noch nicht
Basis ungewichtet	1009	205	234	54	66	48	48	11	40	221
Zusammenfassung 1. + 2. Nennung										
Politische Situation in der Türkei allgemein	42	47	45	36	54	48	23	53	38	44
US-Präsidentschaft Donald Trump	25	27	24	13	38	20	15	35	11	21
Flüchtlingsströme / Europäische Einwanderungspolitik	9	10	8	17	13	4	26	-	10	7
Kanzlerkandidatur SPD	6	8	7	3	8	7	7	-	-	4
Kriege, Unruhen, Terror in der Welt allgemein	4	6	4	8	-	-	5	-	1	7
Ausländer in Deutschland, Zuwanderungs-, Asylpolitik	4	2	1	7	1	4	30	6	5	4
Angela Merkel als Bundeskanzlerin, Auftritte allgemein	3	3	3	10	2	9	5	-	2	4
Gegenwärtige Politik, Parteien und Politiker in Deutschland allgemein	3	1	3	8	1	7	-	8	-	1
Diskussion um Nachfolge des Bundespräsidenten, Wahl	2	3	4	-	2	3	1	-	2	2
Wahl in den Niederlanden	2	3	3	-	2	4	1	12	-	1
EU-Politik allgemein	2	3	3	-	2	10	-	-	-	1
Außenpolitik der Regierung	2	1	2	6	2	-	2	-	-	2
Terroranschläge in London	2	4	2	1	2	4	1	-	-	1
Debatte um EU-Austritt Großbritanniens / Referendum	2	3	2	-	4	1	-	-	-	1
Sozialabbau, Soziale Ungerechtigkeiten	2	1	3	6	2	1	-	-	1	1
Innere Sicherheit, Kriminalität, Bekämpfung Terrorismus	1	1	2	1	3	-	-	-	-	1
Bundestagswahl, Wahlkampf	1	3	1	-	2	2	1	-	-	1
Allgemeine Wirtschaftslage	1	2	0	3	0	7	3	-	1	1
Steuerpolitik, Finanzpolitik	1	2	3	-	-	-	3	-	-	-
Rentenpolitik, Altersvorsorge	1	-	2	2	2	-	2	-	4	1
Bildungspolitik, Pisa-Studie	1	1	0	4	1	3	4	-	-	1
Umweltpolitik/ -schutz	1	-	0	1	1	3	-	-	-	1
Außenpolitik gegenüber Russland	1	-	2	5	-	-	-	-	-	-
Arbeitslosigkeit / Arbeitsmarktpolitik	1	0	1	-	-	-	-	-	3	1
Gesundheitspolitik, -reform, Krankenkassen	1	1	1	-	1	-	-	-	2	-
Bürgerkrieg im Irak und Syrien / Terrorgruppe "IS" / Russlands Eingreifen in Syrien	1	1	0	1	4	-	-	-	-	-
Familienpolitik, Kinderbetreuung, Betreuungsgeld	1	-	0	3	-	1	2	-	4	0
Politikverdrossenheit, Inkompetenz, Verlogenheit, Korruption von Politikern	0	-	0	-	-	-	2	-	-	1
Diskussion um Flughafen BER, Verschiebung der Eröffnung, personelle Konsequenzen	0	-	1	-	-	-	1	-	2	1
Wahlen in Frankreich	0	1	1	1	0	-	-	-	-	-
Rechtsextremismus, -terrorismus, Ausländerfeindlichkeit, Debatte um NPD	0	-	2	-	1	-	-	-	-	0
Skandale bei VW z.B. Abgasaffäre, Streit mit Zulieferern	0	1	-	-	-	-	-	-	-	1
Welternährungskrise, Hunger in der Welt	0	0	1	-	-	-	-	-	-	1
Fake-News-Debatte	0	-	-	1	1	-	-	11	-	-

** Grundgesamtheit: Bevölkerung in Deutschland ab 14 Jahren **

Prozentwerte (senkrecht)

Frage: Wenn Sie jetzt einmal an die letzten Tage zurückdenken, welches Thema aus Politik, Wirtschaft und Gesellschaft hat Sie da persönlich am meisten beschäftigt?
Zusammenfassung 1. + 2. Nennung (Offene Frage, bis zu 2 Nennungen)

	Gesamt	Parteipräferenz (Wahlberechtigte ab 18 Jahren)								
		CDU/ CSU	SPD	Linke	B90/ Grüne	FDP	AfD	Sonstige	Nicht/ ungültig wählen	Weiß noch nicht
Diskussion um PKW-Maut	0	-	0	-	-	-	1	-	-	-
Steigende Mietpreise, Wohnungsnot in Städten, Einführung "Mietpreisbremse"	0	-	-	-	-	-	1	-	-	-
ZUSAMMENFASSUNG: Flüchtlinge / Zuwanderung / Übergriffe	13	12	9	21	15	7	54	6	15	11
ZUSAMMENFASSUNG: Terror, -anschläge, -bedrohung	6	7	6	8	7	-	5	-	1	8
ZUSAMMENFASSUNG: Kriege / Unruhen in der Welt	5	6	4	8	4	-	5	-	1	7
Sonstiges	5	6	4	2	8	4	5	-	11	4
Weiß nicht	9	7	7	9	5	3	3	8	14	9
Keine Angabe	6	5	2	1	-	3	5	17	18	8
Summe	143	151	148	146	162	147	148	150	128	135

** Grundgesamtheit: Bevölkerung in Deutschland ab 14 Jahren **

Prozentwerte (senkrecht)

ThemenMonitor - KW 12/2017

Frage: Wenn Sie jetzt einmal an die letzten Tage zurückdenken, welches Thema aus Politik, Wirtschaft und Gesellschaft hat Sie da persönlich am meisten beschäftigt?
1. Nennung (Offene Frage, bis zu 2 Nennungen)

	Gesamt	Deutschland		Alter in Jahren				Geschlecht		Schulabschluss			Berufstätig		monatl. HH-Netto-EK		
		West	Ost	14-34	35-49	50-64	65+	Männlich	Weiblich	Haupt-/Volksschule	Mittlere Reife/POS	Abitur/Fachhochschulreife	Ja	Nein	unter 1500	1500 bis unter 3000	3000 und mehr
Basis ungewichtet	1009	781	228	153	225	335	296	498	511	178	324	475	544	458	148	291	367
1. Nennung																	
Politische Situation in der Türkei allgemein	36	38	29	27	38	42	37	38	34	31	40	36	39	33	29	40	38
US-Präsidentschaft Donald Trump	14	14	13	20	14	10	10	13	14	11	12	15	11	17	11	11	16
Flüchtlingsströme / Europäische Einwanderungspolitik	7	7	8	10	5	6	7	7	7	9	6	7	7	7	8	9	6
Ausländer in Deutschland, Zuwanderungs-, Asylpolitik	3	2	7	4	3	3	3	3	3	3	5	2	3	3	3	3	3
Kanzlerkandidatur SPD	3	3	2	3	1	3	5	4	2	4	2	4	3	3	3	4	4
Kriege, Unruhen, Terror in der Welt allgemein	3	2	3	2	3	3	3	2	3	5	2	2	2	3	4	2	3
Angela Merkel als Bundeskanzlerin, Auftritte allgemein	2	3	2	3	2	3	2	2	3	1	3	4	2	2	1	2	3
Gegenwärtige Politik, Parteien und Politiker in Deutschland allgemein	2	2	1	1	3	2	2	3	2	2	2	2	2	2	2	2	1
Diskussion um Nachfolge des Bundespräsidenten, Wahl	2	2	1	0	2	2	3	1	2	1	2	1	1	2	2	2	1
Außenpolitik der Regierung	2	2	1	1	3	1	2	2	1	1	2	2	2	1	1	2	2
Terroranschläge in London	1	1	1	1	1	1	1	1	1	-	1	1	1	1	1	0	2
Sozialabbau, Soziale Ungerechtigkeiten	1	1	1	1	1	0	2	1	1	1	-	3	1	1	0	1	1
EU-Politik allgemein	1	1	1	-	1	1	1	1	1	-	1	1	1	1	0	2	1
Bundestagswahl, Wahlkampf	1	1	1	-	1	1	1	1	1	2	1	0	1	1	1	0	0
Allgemeine Wirtschaftslage	1	1	0	-	0	1	2	1	0	1	1	1	0	1	1	1	1
Debatte um EU-Austritt Großbritanniens / Referendum	1	1	1	-	2	0	1	1	1	1	1	1	1	0	-	1	1
Innere Sicherheit, Kriminalität, Bekämpfung Terrorismus	1	1	0	1	-	1	1	1	0	0	1	1	1	1	1	1	1
Steuerpolitik, Finanzpolitik	1	1	-	1	0	1	-	1	0	-	1	0	1	-	-	-	2
Wahl in den Niederlanden	1	0	1	0	1	0	1	1	0	1	0	1	1	0	1	0	1
Rentenpolitik, Altersvorsorge	0	1	-	-	-	1	0	0	1	1	0	0	1	0	1	1	0
Gesundheitspolitik, -reform, Krankenkassen	0	1	-	-	1	0	1	0	1	2	-	0	0	1	0	0	1
Umweltpolitik/ -schutz	0	0	0	0	1	1	0	0	0	0	-	1	1	0	0	1	0
Bildungspolitik, Pisa-Studie	0	0	1	-	1	0	0	0	0	-	-	1	1	0	-	0	0
Außenpolitik gegenüber Russland	0	-	1	1	-	0	-	0	0	-	0	0	0	0	1	0	-
Arbeitslosigkeit / Arbeitsmarktpolitik	0	0	0	0	-	0	-	-	0	-	0	0	0	0	-	0	-
Diskussion um Flughafen BER, Verschiebung der Eröffnung, personelle Konsequenzen	0	-	1	-	-	0	0	0	0	0	0	0	0	0	0	0	-
Rechtsextremismus, -terrorismus, Ausländerfeindlichkeit, Debatte um NPD	0	0	1	-	0	1	-	0	0	1	-	0	0	0	1	-	0
Politikverdrossenheit, Inkompetenz, Verlogenheit, Korruption von Politikern	0	0	0	-	-	1	0	0	0	-	0	0	0	0	0	1	-
Fake-News-Debatte	0	0	-	-	1	0	-	0	-	-	0	-	0	-	-	-	0
Familienpolitik, Kinderbetreuung, Betreuungsgeld	0	0	-	1	-	-	-	-	0	-	0	-	0	-	-	1	-
Welternährungskrise, Hunger in der Welt	0	0	-	-	-	-	1	-	0	1	-	-	-	0	-	-	-
Wahlen in Frankreich	0	0	0	-	-	-	0	0	0	-	-	0	-	0	-	0	-
Bürgerkrieg im Irak und Syrien / Terrorgruppe "IS" / Russlands Eingreifen in Syrien	0	0	0	-	-	0	0	0	0	-	-	0	0	0	0	-	0

** Grundgesamtheit: Bevölkerung in Deutschland ab 14 Jahren **

Prozentwerte (senkrecht)

Frage: Wenn Sie jetzt einmal an die letzten Tage zurückdenken, welches Thema aus Politik, Wirtschaft und Gesellschaft hat Sie da persönlich am meisten beschäftigt?
1. Nennung (Offene Frage, bis zu 2 Nennungen)

	Gesamt	Deutschland		Alter in Jahren				Geschlecht		Schulabschluss			Berufstätig		monatl. HH-Netto-EK		
		West	Ost	14-34	35-49	50-64	65+	Männlich	Weiblich	Haupt-/Volksschule	Mittlere Reife/POS	Abitur/Fachhochschulreife	Ja	Nein	unter 1500	1500 bis unter 3000	3000 und mehr
ZUSAMMENFASSUNG: Flüchtlinge / Zuwanderung / Übergriffe	10	9	15	13	8	9	10	10	11	12	11	10	11	10	11	11	10
ZUSAMMENFASSUNG: Terror, -anschläge, -bedrohung	3	3	4	3	3	4	4	3	3	6	3	3	3	4	5	3	4
ZUSAMMENFASSUNG: Kriege / Unruhen in der Welt	3	3	3	2	3	3	3	2	3	5	2	2	2	3	4	2	3
Sonstiges	2	2	3	3	3	2	1	3	1	0	3	3	3	1	2	1	4
Weiß nicht	9	8	12	13	8	5	9	8	9	10	9	6	8	9	15	8	4
Keine Angabe	6	5	7	6	5	7	4	5	7	12	5	3	5	7	10	3	4
Summe	100	100	100	100	100	100	100	100	100	100	100	100	100	100	100	100	100

** Grundgesamtheit: Bevölkerung in Deutschland ab 14 Jahren **

Prozentwerte (senkrecht)

ThemenMonitor - KW 12/2017

Frage: Wenn Sie jetzt einmal an die letzten Tage zurückdenken, welches Thema aus Politik, Wirtschaft und Gesellschaft hat Sie da persönlich am meisten beschäftigt?
1. Nennung (Offene Frage, bis zu 2 Nennungen)

	Gesamt	Parteipräferenz (Wahlberechtigte ab 18 Jahren)								
		CDU/ CSU	SPD	Linke	B90/ Grüne	FDP	AfD	Sonstige	Nicht/ ungültig wählen	Weiß noch nicht
Basis ungewichtet	1009	205	234	54	66	48	48	11	40	221
1. Nennung										
Politische Situation in der Türkei allgemein	36	39	41	28	44	39	15	29	37	38
US-Präsidentschaft Donald Trump	14	17	9	12	12	9	7	21	4	10
Flüchtlingsströme / Europäische Einwanderungspolitik	7	6	5	11	12	3	24	-	6	6
Ausländer in Deutschland, Zuwanderungs-, Asylpolitik	3	2	1	7	1	-	27	6	5	4
Kanzlerkandidatur SPD	3	5	3	1	3	3	7	-	-	2
Kriege, Unruhen, Terror in der Welt allgemein	3	3	1	7	-	-	1	-	1	6
Angela Merkel als Bundeskanzlerin, Auftritte allgemein	2	3	2	7	-	6	5	-	-	2
Gegenwärtige Politik, Parteien und Politiker in Deutschland allgemein	2	1	3	4	1	6	-	8	-	1
Diskussion um Nachfolge des Bundespräsidenten, Wahl	2	3	3	-	1	3	-	-	2	2
Außenpolitik der Regierung	2	1	2	6	2	-	1	-	-	2
Terroranschläge in London	1	1	2	1	1	-	1	-	-	0
Sozialabbau, Soziale Ungerechtigkeiten	1	1	2	2	2	1	-	-	1	0
EU-Politik allgemein	1	1	2	-	1	6	-	-	-	0
Bundestagswahl, Wahlkampf	1	1	1	-	-	2	-	-	-	1
Allgemeine Wirtschaftslage	1	1	-	2	0	7	3	-	1	1
Debatte um EU-Austritt Großbritanniens / Referendum	1	0	1	-	4	-	-	-	-	0
Innere Sicherheit, Kriminalität, Bekämpfung Terrorismus	1	1	1	-	-	-	-	-	-	-
Steuerpolitik, Finanzpolitik	1	0	2	-	-	-	-	-	-	-
Wahl in den Niederlanden	1	0	1	-	-	4	1	-	-	-
Rentenpolitik, Altersvorsorge	0	-	2	-	-	-	-	-	-	0
Gesundheitspolitik, -reform, Krankenkassen	0	1	1	-	1	-	-	-	2	-
Umweltpolitik/ -schutz	0	-	0	-	1	3	-	-	-	1
Bildungspolitik, Pisa-Studie	0	1	0	1	0	3	-	-	-	-
Außenpolitik gegenüber Russland	0	-	1	1	-	-	-	-	-	-
Arbeitslosigkeit / Arbeitsmarktpolitik	0	0	0	-	-	-	-	-	-	0
Diskussion um Flughafen BER, Verschiebung der Eröffnung, personelle Konsequenzen	0	-	0	-	-	-	-	-	-	0
Rechtsextremismus, -terrorismus, Ausländerfeindlichkeit, Debatte um NPD	0	-	1	-	1	-	-	-	-	-
Politikverdrossenheit, Inkompetenz, Verlogenheit, Korruption von Politikern	0	-	0	-	-	-	-	-	-	1
Fake-News-Debatte	0	-	-	-	1	-	-	11	-	-
Familienpolitik, Kinderbetreuung, Betreuungsgeld	0	-	-	-	-	-	-	-	4	-
Welternährungskrise, Hunger in der Welt	0	-	1	-	-	-	-	-	-	-
Wahlen in Frankreich	0	0	-	1	-	-	-	-	-	-
Bürgerkrieg im Irak und Syrien / Terrorgruppe "IS" / Russlands Eingreifen in Syrien	0	-	-	1	0	-	-	-	-	-

** Grundgesamtheit: Bevölkerung in Deutschland ab 14 Jahren **

Prozentwerte (senkrecht)

Frage: Wenn Sie jetzt einmal an die letzten Tage zurückdenken, welches Thema aus Politik, Wirtschaft und Gesellschaft hat Sie da persönlich am meisten beschäftigt?
1. Nennung (Offene Frage, bis zu 2 Nennungen)

	Gesamt	Parteipräferenz (Wahlberechtigte ab 18 Jahren)								
		CDU/ CSU	SPD	Linke	B90/ Grüne	FDP	AfD	Sonstige	Nicht/ ungültig wählen	Weiß noch nicht
ZUSAMMENFASSUNG: Flüchtlinge / Zuwanderung / Übergriffe	10	8	6	18	13	3	51	6	11	10
ZUSAMMENFASSUNG: Terror, -anschläge, -bedrohung	3	3	3	8	0	-	1	-	1	6
ZUSAMMENFASSUNG: Kriege / Unruhen in der Welt	3	3	1	8	0	-	1	-	1	6
Sonstiges	2	1	2	1	7	-	-	-	6	3
Weiß nicht	9	7	7	9	5	3	3	8	14	9
Keine Angabe	6	5	2	1	-	3	5	17	18	8
Summe	100	100	100	100	100	100	100	100	100	100

** Grundgesamtheit: Bevölkerung in Deutschland ab 14 Jahren **

Prozentwerte (senkrecht)

ThemenMonitor - KW 12/2017

Frage: Wenn Sie jetzt einmal an die letzten Tage zurückdenken, welches Thema aus Politik, Wirtschaft und Gesellschaft hat Sie da persönlich am meisten beschäftigt?
2. Nennung (Offene Frage, bis zu 2 Nennungen)

	Gesamt	Deutschland		Alter in Jahren				Geschlecht		Schulabschluss			Berufstätig		monatl. HH-Netto-EK		
		West	Ost	14-34	35-49	50-64	65+	Männlich	Weiblich	Haupt-/Volksschule	Mittlere Reife/POS	Abitur/Fachhochschulreife	Ja	Nein	unter 1500	1500 bis unter 3000	3000 und mehr
Basis ungewichtet	1009	781	228	153	225	335	296	498	511	178	324	475	544	458	148	291	367
BASIS: Befragte mit 2. Nennung	495	383	112	61	111	166	157	250	245	63	146	275	272	221	58	145	206
US-Präsidentschaft Donald Trump	27	29	18	16	32	27	31	25	28	31	29	25	25	29	26	32	22
Politische Situation in der Türkei allgemein	15	15	14	10	15	14	19	15	15	23	10	17	14	14	18	16	14
Kanzlerkandidatur SPD	7	7	5	9	7	5	7	6	8	2	8	8	6	8	6	6	7
Flüchtlingsströme / Europäische Einwanderungspolitik	5	5	6	1	6	9	3	4	6	2	6	5	7	2	2	8	5
Kriege, Unruhen, Terror in der Welt allgemein	4	4	7	3	7	7	2	6	3	6	5	2	5	4	3	3	7
Wahl in den Niederlanden	4	5	-	13	-	2	1	5	2	-	5	3	3	4	7	3	5
EU-Politik allgemein	3	3	3	2	3	3	3	3	2	-	4	3	3	3	4	1	5
Angela Merkel als Bundeskanzlerin, Auftritte allgemein	3	2	4	5	2	2	2	3	2	2	3	4	3	2	5	1	4
Debatte um EU-Austritt Großbritanniens / Referendum	2	2	3	-	3	2	3	2	3	3	1	3	2	3	1	2	2
Ausländer in Deutschland, Zuwanderungs-, Asylpolitik	2	1	6	3	1	1	3	3	1	1	4	1	2	2	-	3	1
Terroranschläge in London	2	2	-	2	4	-	2	1	3	4	2	1	3	1	-	-	4
Innere Sicherheit, Kriminalität, Bekämpfung Terrorismus	2	1	4	3	3	1	-	1	3	-	1	4	3	0	1	1	1
Bildungspolitik, Pisa-Studie	2	2	2	4	-	1	2	2	1	2	1	2	2	2	1	2	3
Rentenpolitik, Altersvorsorge	1	1	3	3	1	2	1	1	2	1	2	1	2	1	1	3	1
Diskussion um Nachfolge des Bundespräsidenten, Wahl	1	2	1	-	1	2	3	1	2	-	2	2	1	2	-	2	0
Steuerpolitik, Finanzpolitik	1	2	-	1	2	-	2	2	1	3	1	1	2	1	-	3	1
Gegenwärtige Politik, Parteien und Politiker in Deutschland allgemein	1	1	2	2	1	2	0	2	0	-	1	1	1	2	2	1	2
Sozialabbau, Soziale Ungerechtigkeiten	1	1	2	2	1	1	1	1	1	-	1	2	2	1	-	1	1
Bundestagswahl, Wahlkampf	1	1	0	2	0	1	2	1	2	-	1	2	1	1	1	1	1
Bürgerkrieg im Irak und Syrien / Terrorgruppe "IS" / Russlands Eingreifen in Syrien	1	1	1	-	1	3	1	1	1	2	1	1	1	1	-	1	2
Allgemeine Wirtschaftslage	1	1	1	-	1	0	3	1	1	1	1	1	0	2	-	0	1
Außenpolitik gegenüber Russland	1	1	-	2	-	2	-	1	1	2	-	0	0	2	-	1	-
Arbeitslosigkeit / Arbeitsmarktpolitik	1	1	1	-	3	-	1	1	1	3	1	-	0	1	-	-	2
Familienpolitik, Kinderbetreuung, Betreuungsgeld	1	1	1	-	2	1	0	0	1	-	1	1	1	0	-	1	1
Skandale bei VW z.B. Abgasaffäre, Streit mit Zulieferern	1	1	2	2	1	-	-	2	-	2	-	1	1	-	-	1	1
Wahlen in Frankreich	1	0	3	-	-	2	1	1	1	1	1	0	1	1	-	-	1
Politikverdrossenheit, Inkompetenz, Verlogenheit, Korruption von Politikern	1	1	1	-	-	-	2	1	0	-	1	1	0	1	-	1	0
Außenpolitik der Regierung	1	1	-	-	-	1	1	0	1	1	1	0	0	1	2	1	-
Rechtsextremismus, -terrorismus, Ausländerfeindlichkeit, Debatte um NPD	1	1	-	2	-	0	0	1	-	-	1	0	1	0	-	0	0
Diskussion um Flughafen BER, Verschiebung der Eröffnung, personelle Konsequenzen	1	-	3	-	1	1	1	1	0	2	-	1	0	1	1	1	0
Umweltpolitik/ -schutz	0	0	2	2	-	0	-	1	-	-	-	0	-	1	3	0	-
Welternährungskrise, Hunger in der Welt	0	0	-	1	-	1	-	-	1	-	-	1	1	-	-	1	0
Gesundheitspolitik, -reform, Krankenkassen	0	0	-	-	-	1	-	1	-	2	-	-	1	-	-	1	-
Diskussion um PKW-Maut	0	0	0	-	-	-	1	0	0	1	-	0	-	1	-	0	0

** Grundgesamtheit: Bevölkerung in Deutschland ab 14 Jahren **

Prozentwerte (senkrecht)

Frage: Wenn Sie jetzt einmal an die letzten Tage zurückdenken, welches Thema aus Politik, Wirtschaft und Gesellschaft hat Sie da persönlich am meisten beschäftigt?
2. Nennung (Offene Frage, bis zu 2 Nennungen)

	Gesamt	Deutschland		Alter in Jahren				Geschlecht		Schulabschluss			Berufstätig		monatl. HH-Netto-EK		
		West	Ost	14-34	35-49	50-64	65+	Männlich	Weiblich	Haupt-/Volksschule	Mittlere Reife/POS	Abitur/Fachhochschulreife	Ja	Nein	unter 1500	1500 bis unter 3000	3000 und mehr
Steigende Mietpreise, Wohnungsnot in Städten, Einführung "Mietpreisbremse"	0	0	-	-	-	0	-	0	-	-	-	0	0	-	-	0	-
Fake-News-Debatte	0	0	-	-	-	0	-	0	-	-	-	0	-	0	-	-	0
ZUSAMMENFASSUNG: Terror, -anschläge, -bedrohung	7	6	12	6	11	10	2	8	6	8	7	7	9	5	3	6	10
ZUSAMMENFASSUNG: Flüchtlinge / Zuwanderung / Übergriffe	7	6	12	4	7	10	6	7	7	4	10	5	10	4	2	11	6
ZUSAMMENFASSUNG: Kriege / Unruhen in der Welt	6	5	7	3	8	9	2	7	4	8	6	3	6	5	3	5	8
Sonstiges	6	5	8	10	3	7	3	5	6	4	6	5	6	5	17	3	3
Weiß nicht	-	-	-	-	-	-	-	-	-	-	-	-	-	-	-	-	-
Keine Angabe	-	-	-	-	-	-	-	-	-	-	-	-	-	-	-	-	-
Summe	100	100	100	100	100	100	100	100	100	100	100	100	100	100	100	100	100

** Grundgesamtheit: Bevölkerung in Deutschland ab 14 Jahren **

Prozentwerte (senkrecht)

ThemenMonitor - KW 12/2017

Frage: Wenn Sie jetzt einmal an die letzten Tage zurückdenken, welches Thema aus Politik, Wirtschaft und Gesellschaft hat Sie da persönlich am meisten beschäftigt?
2. Nennung (Offene Frage, bis zu 2 Nennungen)

	Gesamt	Parteipräferenz (Wahlberechtigte ab 18 Jahren)								
		CDU/ CSU	SPD	Linke	B90/ Grüne	FDP	AfD	Sonstige	Nicht/ ungültig wählen	Weiß noch nicht
Basis ungewichtet	1009	205	234	54	66	48	48	11	40	221
BASIS: Befragte mit 2. Nennung										
US-Präsidentschaft Donald Trump	27	20	32	3	41	23	13	27	22	33
Politische Situation in der Türkei allgemein	15	15	11	18	17	19	14	48	6	17
Kanzlerkandidatur SPD	7	8	9	4	7	9	-	-	-	4
Flüchtlingsströme / Europäische Einwanderungspolitik	5	7	5	12	3	2	3	-	16	1
Kriege, Unruhen, Terror in der Welt allgemein	4	6	4	2	-	-	7	-	-	3
Wahl in den Niederlanden	4	5	5	-	4	-	-	25	-	3
EU-Politik allgemein	3	5	2	-	2	10	-	-	-	3
Angela Merkel als Bundeskanzlerin, Auftritte allgemein	3	-	2	7	3	7	8	-	8	4
Debatte um EU-Austritt Großbritanniens / Referendum	2	5	2	-	1	3	-	-	-	1
Ausländer in Deutschland, Zuwanderungs-, Asylpolitik	2	1	1	1	-	8	16	-	-	2
Terroranschläge in London	2	4	1	-	1	8	-	-	-	1
Innere Sicherheit, Kriminalität, Bekämpfung Terrorismus	2	0	2	1	5	-	-	-	-	4
Bildungspolitik, Pisa-Studie	2	0	0	6	1	-	7	-	-	4
Rentenpolitik, Altersvorsorge	1	-	-	4	3	-	4	-	13	2
Diskussion um Nachfolge des Bundespräsidenten, Wahl	1	1	3	-	1	-	2	-	-	-
Steuerpolitik, Finanzpolitik	1	3	2	-	-	-	5	-	-	-
Gegenwärtige Politik, Parteien und Politiker in Deutschland allgemein	1	1	0	8	-	2	-	-	-	-
Sozialabbau, Soziale Ungerechtigkeiten	1	-	2	9	-	-	-	-	2	2
Bundestagswahl, Wahlkampf	1	4	-	-	3	-	1	-	-	0
Bürgerkrieg im Irak und Syrien / Terrorgruppe "IS" / Russlands Eingreifen in Syrien	1	2	1	-	6	-	-	-	-	-
Allgemeine Wirtschaftslage	1	3	0	1	-	-	-	-	-	1
Außenpolitik gegenüber Russland	1	-	2	10	-	-	-	-	-	-
Arbeitslosigkeit / Arbeitsmarktpolitik	1	-	2	-	-	-	-	-	10	1
Familienpolitik, Kinderbetreuung, Betreuungsgeld	1	-	0	6	-	2	4	-	-	1
Skandale bei VW z.B. Abgasaffäre, Streit mit Zulieferern	1	1	-	-	-	-	-	-	-	3
Wahlen in Frankreich	1	1	1	-	1	-	-	-	-	-
Politikverdrossenheit, Inkompetenz, Verlogenheit, Korruption von Politikern	1	-	1	-	-	-	3	-	-	2
Außenpolitik der Regierung	1	1	0	2	-	-	2	-	-	-
Rechtsextremismus, -terrorismus, Ausländerfeindlichkeit, Debatte um NPD	1	-	2	-	-	-	-	-	-	0
Diskussion um Flughafen BER, Verschiebung der Eröffnung, personelle Konsequenzen	1	-	0	-	-	-	2	-	6	1
Umweltpolitik/ -schutz	0	-	-	2	-	-	-	-	-	-
Welternährungskrise, Hunger in der Welt	0	0	-	-	-	-	-	-	-	2
Gesundheitspolitik, -reform, Krankenkassen	0	-	1	-	-	-	-	-	-	-
Diskussion um PKW-Maut	0	-	1	-	-	-	1	-	-	-

** Grundgesamtheit: Bevölkerung in Deutschland ab 14 Jahren **

Prozentwerte (senkrecht)

Frage: Wenn Sie jetzt einmal an die letzten Tage zurückdenken, welches Thema aus Politik, Wirtschaft und Gesellschaft hat Sie da persönlich am meisten beschäftigt?
2. Nennung (Offene Frage, bis zu 2 Nennungen)

	Gesamt	Parteipräferenz (Wahlberechtigte ab 18 Jahren)								
		CDU/ CSU	SPD	Linke	B90/ Grüne	FDP	AfD	Sonstige	Nicht/ ungültig wählen	Weiß noch nicht
Steigende Mietpreise, Wohnungsnot in Städten, Einführung "Mietpreisbremse"	0	-	-	-	-	-	1	-	-	-
Fake-News-Debatte	0	-	-	1	-	-	-	-	-	-
ZUSAMMENFASSUNG: Terror, -anschläge, -bedrohung	7	8	7	3	11	-	7	-	-	7
ZUSAMMENFASSUNG: Flüchtlinge / Zuwanderung / Übergriffe	7	8	6	13	3	10	19	-	16	3
ZUSAMMENFASSUNG: Kriege / Unruhen in der Welt	6	8	5	2	6	-	7	-	-	3
Sonstiges	6	8	4	2	1	8	8	-	17	5
Weiß nicht	-	-	-	-	-	-	-	-	-	-
Keine Angabe	-	-	-	-	-	-	-	-	-	-
Summe	100	100	100	100	100	100	100	100	100	100

** Grundgesamtheit: Bevölkerung in Deutschland ab 14 Jahren **

Prozentwerte (senkrecht)

ThemenMonitor - KW 12/2017

Fehlertoleranztabelle


Lesebeispiel: In einer Stichprobe von 1000 Personen sei ein Anteil von 20% für ein Merkmal ermittelt worden.

Dann liegt der wahre Wert der Grundgesamtheit mit 95%iger Wahrscheinlichkeit im Intervall $20\% \pm 2,5\%$ also zwischen 17,5% und 22,5%.

Die Tabelle basiert auf der Formel für das Konfidenzintervall bei Zufallsstichproben mit großen Grundgesamtheiten: $K(p,n) \approx 1,96 \sqrt{p(1-p)/n}$

In Feldern mit '---' beträgt das Konfidenzintervall mehr als die Hälfte des Anteils und obige Formel ist nicht mehr anwendbar.

Größe der Stichprobe n=	Anteilswerte in der Stichprobe																		
	1%	2%	3%	4%	5%	10%	15%	20%	25%	30%	35%	40%	45%	50%	60%	70%	80%	90%	95%
100	---	---	---	---	---	---	7,0%	7,8%	8,5%	9,0%	9,3%	9,6%	9,8%	9,8%	9,6%	9,0%	7,8%	---	---
200	---	---	---	---	---	4,2%	4,9%	5,5%	6,0%	6,4%	6,6%	6,8%	6,9%	6,9%	6,8%	6,4%	5,5%	4,2%	---
300	---	---	---	---	2,5%	3,4%	4,0%	4,5%	4,9%	5,2%	5,4%	5,5%	5,6%	5,7%	5,5%	5,2%	4,5%	3,4%	2,5%
400	---	---	---	1,9%	2,1%	2,9%	3,5%	3,9%	4,2%	4,5%	4,7%	4,8%	4,9%	4,9%	4,8%	4,5%	3,9%	2,9%	2,1%
500	---	---	---	1,7%	1,9%	2,6%	3,1%	3,5%	3,8%	4,0%	4,2%	4,3%	4,4%	4,4%	4,3%	4,0%	3,5%	2,6%	1,9%
600	---	---	1,4%	1,6%	1,7%	2,4%	2,9%	3,2%	3,5%	3,7%	3,8%	3,9%	4,0%	4,0%	3,9%	3,7%	3,2%	2,4%	1,7%
700	---	---	1,3%	1,5%	1,6%	2,2%	2,6%	3,0%	3,2%	3,4%	3,5%	3,6%	3,7%	3,7%	3,6%	3,4%	3,0%	2,2%	1,6%
800	---	1,0%	1,2%	1,4%	1,5%	2,1%	2,5%	2,8%	3,0%	3,2%	3,3%	3,4%	3,4%	3,5%	3,4%	3,2%	2,8%	2,1%	1,5%
900	---	0,9%	1,1%	1,3%	1,4%	2,0%	2,3%	2,6%	2,8%	3,0%	3,1%	3,2%	3,3%	3,3%	3,2%	3,0%	2,6%	2,0%	1,4%
1000	---	0,9%	1,1%	1,2%	1,4%	1,9%	2,2%	2,5%	2,7%	2,8%	3,0%	3,0%	3,1%	3,1%	3,0%	2,8%	2,5%	1,9%	1,4%
1100	---	0,8%	1,0%	1,2%	1,3%	1,8%	2,1%	2,4%	2,6%	2,7%	2,8%	2,9%	2,9%	3,0%	2,9%	2,7%	2,4%	1,8%	1,3%
1200	---	0,8%	1,0%	1,1%	1,2%	1,7%	2,0%	2,3%	2,5%	2,6%	2,7%	2,8%	2,8%	2,8%	2,8%	2,6%	2,3%	1,7%	1,2%
1300	---	0,8%	0,9%	1,1%	1,2%	1,6%	1,9%	2,2%	2,4%	2,5%	2,6%	2,7%	2,7%	2,7%	2,7%	2,5%	2,2%	1,6%	1,2%
1400	---	0,7%	0,9%	1,0%	1,1%	1,6%	1,9%	2,1%	2,3%	2,4%	2,5%	2,6%	2,6%	2,6%	2,6%	2,4%	2,1%	1,6%	1,1%
1500	---	0,7%	0,9%	1,0%	1,1%	1,5%	1,8%	2,0%	2,2%	2,3%	2,4%	2,5%	2,5%	2,5%	2,5%	2,3%	2,0%	1,5%	1,1%
1600	0,5%	0,7%	0,8%	1,0%	1,1%	1,5%	1,7%	2,0%	2,1%	2,2%	2,3%	2,4%	2,4%	2,5%	2,4%	2,2%	2,0%	1,5%	1,1%
1700	0,5%	0,7%	0,8%	0,9%	1,0%	1,4%	1,7%	1,9%	2,1%	2,2%	2,3%	2,3%	2,4%	2,4%	2,3%	2,2%	1,9%	1,4%	1,0%
1800	0,5%	0,6%	0,8%	0,9%	1,0%	1,4%	1,6%	1,8%	2,0%	2,1%	2,2%	2,3%	2,3%	2,3%	2,3%	2,1%	1,8%	1,4%	1,0%
1900	0,4%	0,6%	0,8%	0,9%	1,0%	1,3%	1,6%	1,8%	1,9%	2,1%	2,1%	2,2%	2,2%	2,2%	2,2%	2,1%	1,8%	1,3%	1,0%
2000	0,4%	0,6%	0,7%	0,9%	1,0%	1,3%	1,6%	1,8%	1,9%	2,0%	2,1%	2,1%	2,2%	2,2%	2,1%	2,0%	1,8%	1,3%	1,0%
2500	0,4%	0,5%	0,7%	0,8%	0,9%	1,2%	1,4%	1,6%	1,7%	1,8%	1,9%	1,9%	2,0%	2,0%	1,9%	1,8%	1,6%	1,2%	0,9%
3000	0,4%	0,5%	0,6%	0,7%	0,8%	1,1%	1,3%	1,4%	1,5%	1,6%	1,7%	1,8%	1,8%	1,8%	1,8%	1,6%	1,4%	1,1%	0,8%
4000	0,3%	0,4%	0,5%	0,6%	0,7%	0,9%	1,1%	1,2%	1,3%	1,4%	1,5%	1,5%	1,5%	1,5%	1,5%	1,4%	1,2%	0,9%	0,7%
5000	0,3%	0,4%	0,5%	0,5%	0,6%	0,8%	1,0%	1,1%	1,2%	1,3%	1,3%	1,4%	1,4%	1,4%	1,4%	1,3%	1,1%	0,8%	0,6%
6000	0,3%	0,4%	0,4%	0,5%	0,6%	0,8%	0,9%	1,0%	1,1%	1,2%	1,2%	1,2%	1,3%	1,3%	1,2%	1,2%	1,0%	0,8%	0,6%
8000	0,2%	0,3%	0,4%	0,4%	0,5%	0,7%	0,8%	0,9%	0,9%	1,0%	1,0%	1,1%	1,1%	1,1%	1,1%	1,0%	0,9%	0,7%	0,5%
10000	0,2%	0,3%	0,3%	0,4%	0,4%	0,6%	0,7%	0,8%	0,8%	0,9%	0,9%	1,0%	1,0%	1,0%	1,0%	0,9%	0,8%	0,6%	0,4%
11000	0,2%	0,3%	0,3%	0,4%	0,4%	0,6%	0,7%	0,7%	0,8%	0,9%	0,9%	0,9%	0,9%	0,9%	0,9%	0,9%	0,7%	0,6%	0,4%
20000	0,1%	0,2%	0,2%	0,3%	0,3%	0,4%	0,5%	0,6%	0,6%	0,6%	0,7%	0,7%	0,7%	0,7%	0,7%	0,6%	0,6%	0,4%	0,3%
25000	0,1%	0,2%	0,2%	0,2%	0,3%	0,4%	0,4%	0,5%	0,5%	0,6%	0,6%	0,6%	0,6%	0,6%	0,6%	0,6%	0,5%	0,4%	0,3%
30000	0,1%	0,2%	0,2%	0,2%	0,2%	0,3%	0,4%	0,5%	0,5%	0,5%	0,5%	0,6%	0,6%	0,6%	0,6%	0,5%	0,5%	0,3%	0,2%



ThemenMonitor – KW 13 / 2017

Eine Studie von infratest dimap für das Bundespresseamt / BPA

Tabellarische Übersichten

317100376

Untersuchungsanlage

Grundgesamtheit:	Bevölkerung in Deutschland ab 14 Jahren	
Stichprobe:	Repräsentative Zufallsauswahl / Dual-Frame	
Erhebungsverfahren:	Telefoninterviews (CATI)	
Fallzahl:	1.006 Befragte	
Erhebungszeitraum:	28. bis 29. März 2017	
Fehlertoleranz:	1,4 ¹ bis 3,1 ² Prozentpunkte	
Institut:	Infratest dimap / www.infratest-dimap.de	
Ihre Ansprechpartner:	Michael Kunert	☎ +49 (0)30 533 22-154 ✉ michael.kunert@infratest-dimap.de
	Irina Roth	☎ +49 (0)30 533 22-112 ✉ irina.roth@infratest-dimap.de

¹bei einem Anteilswert von 5%

²bei einem Anteilswert von 50%

Inhaltsverzeichnis

Frage: Wenn Sie jetzt einmal an die letzten Tage zurückdenken, welches Thema aus Politik, Wirtschaft und Gesellschaft hat Sie da persönlich am meisten beschäftigt?	
Zusammenfassung 1. + 2. Nennung (Offene Frage, bis zu 2 Nennungen)	1
Frage:(Kopf 2)	3
Frage: Wenn Sie jetzt einmal an die letzten Tage zurückdenken, welches Thema aus Politik, Wirtschaft und Gesellschaft hat Sie da persönlich am meisten beschäftigt?	
1. Nennung (Offene Frage, bis zu 2 Nennungen)	5
Frage:(Kopf 2)	7
Frage: Wenn Sie jetzt einmal an die letzten Tage zurückdenken, welches Thema aus Politik, Wirtschaft und Gesellschaft hat Sie da persönlich am meisten beschäftigt?	
2. Nennung (Offene Frage, bis zu 2 Nennungen)	9
Frage:(Kopf 2)	11
Fehlertoleranztafel	13

ThemenMonitor - KW 13/2017

Frage: Wenn Sie jetzt einmal an die letzten Tage zurückdenken, welches Thema aus Politik, Wirtschaft und Gesellschaft hat Sie da persönlich am meisten beschäftigt?
Zusammenfassung 1. + 2. Nennung (Offene Frage, bis zu 2 Nennungen)

	Gesamt	Deutschland		Alter in Jahren				Geschlecht		Schulabschluss			Berufstätig		monatl. HH-Netto-EK		
		West	Ost	14-34	35-49	50-64	65+	Männlich	Weiblich	Haupt-/Volkschule	Mittlere Reife/POS	Abitur/Fachhochschulreife	Ja	Nein	unter 1500	1500 bis unter 3000	3000 und mehr
Basis ungewichtet	1006	784	222	182	191	324	309	469	537	171	317	477	529	476	162	323	331
Zusammenfassung 1. + 2. Nennung																	
Politische Situation in der Türkei allgemein	29	31	22	28	28	35	26	32	27	27	32	30	32	27	28	29	30
US-Präsidentschaft Donald Trump	18	19	13	16	20	20	16	20	16	14	18	23	20	16	10	16	23
Flüchtlingsströme / Europäische Einwanderungspolitik	12	12	10	8	12	12	15	10	14	17	11	8	10	14	13	13	10
Landtagswahl Saarland, Wahlkampf	11	11	11	10	12	9	14	14	9	8	11	15	10	12	9	13	11
Debatte um EU-Austritt Großbritanniens / Referendum	9	9	9	10	10	9	8	9	10	5	8	15	11	7	6	9	14
Ausländer in Deutschland, Zuwanderungs-, Asylpolitik	7	6	9	3	6	9	10	7	7	7	9	4	6	8	11	8	5
Kanzlerkandidatur SPD	4	4	2	3	4	3	4	5	3	2	4	4	5	3	2	4	5
Kriege, Unruhen, Terror in der Welt allgemein	3	3	5	3	2	2	5	3	3	3	4	2	2	4	3	3	1
Sozialabbau, Soziale Ungerechtigkeiten	3	3	4	-	2	4	6	3	2	4	3	3	2	3	4	2	4
Terroranschläge in London	3	3	3	5	3	2	2	1	4	3	3	1	3	3	2	4	2
Rentenpolitik, Altersvorsorge	3	2	3	0	1	5	4	3	2	3	3	2	2	3	4	3	2
Gegenwärtige Politik, Parteien und Politiker in Deutschland allgemein	2	2	3	3	1	2	3	3	2	3	2	3	2	3	3	2	3
Allgemeine Wirtschaftslage	2	2	3	1	3	3	3	3	2	4	2	2	2	3	3	2	2
EU-Politik allgemein	2	2	1	3	1	2	2	2	2	1	2	3	2	2	1	2	2
Innere Sicherheit, Kriminalität, Bekämpfung Terrorismus	2	1	4	-	3	2	3	2	2	3	2	1	1	2	2	2	1
Bürgerkrieg im Irak und Syrien / Terrorgruppe "IS" / Russlands Eingreifen in Syrien	1	1	3	1	2	2	1	1	2	1	2	1	1	2	2	1	2
Politikverdrossenheit, Inkompetenz, Verlogenheit, Korruption von Politikern	1	1	2	0	-	2	3	2	1	2	1	1	1	2	2	2	1
Arbeitslosigkeit / Arbeitsmarktpolitik	1	1	1	1	1	3	0	1	2	2	1	0	1	1	2	1	2
Außenpolitik der Regierung	1	1	1	1	2	1	0	1	1	1	2	1	2	1	1	2	1
Angela Merkel als Bundeskanzlerin, Auftritte allgemein	1	1	3	2	1	0	2	1	1	3	1	1	1	1	2	1	1
Bundestagswahl, Wahlkampf	1	1	2	1	1	1	1	0	2	0	2	0	1	1	-	2	0
Bildungspolitik, Pisa-Studie	1	1	-	1	1	1	1	0	2	1	0	1	1	1	1	1	1
Klimawandel, globale Erwärmung, CO2-Ausstoß	1	1	-	2	0	1	0	1	1	-	0	2	0	2	1	1	1
Diskussion um PKW-Maut	1	1	0	0	1	1	-	1	0	1	0	2	1	0	1	1	0
Skandale bei VW z.B. Abgasaffäre, Streit mit Zulieferern	1	1	0	0	2	1	-	1	0	-	1	1	1	0	-	0	2
Rechtsextremismus, -terrorismus, Ausländerfeindlichkeit, Debatte um NPD	1	1	-	1	0	1	0	1	0	1	-	1	1	0	1	0	1
Steuerpolitik, Finanzpolitik	1	0	2	0	1	1	0	1	0	-	0	1	0	1	0	1	0
Familienpolitik, Kinderbetreuung, Betreuungsgeld	1	1	-	0	1	0	-	0	1	0	1	1	1	0	1	-	1
Wahlen in Frankreich	1	1	0	1	1	1	0	1	0	1	0	0	1	0	0	0	1
Umweltpolitik/ -schutz	0	1	-	-	1	1	0	0	1	1	0	0	1	0	-	0	2
Außenpolitik gegenüber Russland	0	0	2	-	-	1	1	1	0	-	1	0	0	1	1	0	0
Atomkraft, Sicherheit von AKWs, Diskussion um Atomausstieg	0	0	-	-	1	0	0	1	0	1	-	1	1	0	-	-	1
Diskussion um Nachfolge des Bundespräsidenten, Wahl	0	0	0	-	-	1	1	0	0	0	0	0	0	0	1	0	-
Infrastruktur in Deutschland - Probleme, Projekte	0	0	1	-	0	0	0	0	0	0	-	0	0	0	1	0	0

** Grundgesamtheit: Bevölkerung in Deutschland ab 14 Jahren **

Prozentwerte (senkrecht)

Frage: Wenn Sie jetzt einmal an die letzten Tage zurückdenken, welches Thema aus Politik, Wirtschaft und Gesellschaft hat Sie da persönlich am meisten beschäftigt?
Zusammenfassung 1. + 2. Nennung (Offene Frage, bis zu 2 Nennungen)

	Gesamt	Deutschland		Alter in Jahren				Geschlecht		Schulabschluss			Berufstätig		monatl. HH-Netto-EK		
		West	Ost	14-34	35-49	50-64	65+	Männlich	Weiblich	Haupt-/Volksschule	Mittlere Reife/POS	Abitur/Fachhochschulreife	Ja	Nein	unter 1500	1500 bis unter 3000	3000 und mehr
ZUSAMMENFASSUNG: Flüchtlinge / Zuwanderung / Übergriffe	19	18	19	11	18	21	25	17	20	24	20	12	16	22	24	21	15
ZUSAMMENFASSUNG: Terror, -anschläge, -bedrohung	6	5	11	5	7	4	8	6	6	6	7	4	4	8	7	7	5
ZUSAMMENFASSUNG: Kriege / Unruhen in der Welt	5	4	8	5	5	3	6	4	5	4	6	3	3	6	5	5	3
Sonstiges	6	5	9	6	4	5	8	6	6	7	5	5	6	6	6	8	4
Weiß nicht	10	11	8	16	10	7	8	8	13	12	10	8	10	11	11	8	11
Keine Angabe	5	5	6	8	4	4	5	4	6	8	4	4	6	5	7	5	4
Summe	146	146	143	136	144	151	152	149	142	146	143	150	145	147	139	147	152

** Grundgesamtheit: Bevölkerung in Deutschland ab 14 Jahren **

Prozentwerte (senkrecht)

ThemenMonitor - KW 13/2017

Frage: Wenn Sie jetzt einmal an die letzten Tage zurückdenken, welches Thema aus Politik, Wirtschaft und Gesellschaft hat Sie da persönlich am meisten beschäftigt?
Zusammenfassung 1. + 2. Nennung (Offene Frage, bis zu 2 Nennungen)

	Gesamt	Parteipräferenz (Wahlberechtigte ab 18 Jahren)								
		CDU/ CSU	SPD	Linke	B90/ Grüne	FDP	AfD	Sonstige	Nicht/ ungültig wählen	Weiß noch nicht
Basis ungewichtet	1006	244	201	49	54	37	48	8	50	222
Zusammenfassung 1. + 2. Nennung										
Politische Situation in der Türkei allgemein	29	33	36	24	29	34	30	21	20	26
US-Präsidentschaft Donald Trump	18	21	25	9	18	14	8	13	9	17
Flüchtlingsströme / Europäische Einwanderungspolitik	12	10	12	13	11	8	26	38	4	11
Landtagswahl Saarland, Wahlkampf	11	16	12	25	11	9	9	30	6	7
Debatte um EU-Austritt Großbritanniens / Referendum	9	10	14	3	8	6	8	9	3	8
Ausländer in Deutschland, Zuwanderungs-, Asylpolitik	7	7	7	16	2	9	12	5	4	8
Kanzlerkandidatur SPD	4	4	3	5	8	9	-	-	8	2
Kriege, Unruhen, Terror in der Welt allgemein	3	3	2	3	2	-	6	-	8	3
Sozialabbau, Soziale Ungerechtigkeiten	3	2	4	4	5	1	7	-	2	2
Terroranschläge in London	3	3	2	-	2	-	1	-	7	4
Rentenpolitik, Altersvorsorge	3	3	3	2	3	4	2	14	1	3
Gegenwärtige Politik, Parteien und Politiker in Deutschland allgemein	2	3	1	3	1	6	2	-	-	2
Allgemeine Wirtschaftslage	2	2	3	-	4	-	2	-	0	4
EU-Politik allgemein	2	4	1	-	2	4	-	-	1	1
Innere Sicherheit, Kriminalität, Bekämpfung Terrorismus	2	2	1	5	3	-	1	-	2	1
Bürgerkrieg im Irak und Syrien / Terrorgruppe "IS" / Russlands Eingreifen in Syrien	1	3	2	-	-	-	-	-	-	1
Politikverdrossenheit, Inkompetenz, Verlogenheit, Korruption von Politikern	1	1	2	-	1	4	7	-	1	1
Arbeitslosigkeit / Arbeitsmarktpolitik	1	0	1	-	-	-	3	-	2	4
Außenpolitik der Regierung	1	1	1	-	2	-	3	-	6	1
Angela Merkel als Bundeskanzlerin, Auftritte allgemein	1	3	0	-	-	-	3	-	2	1
Bundestagswahl, Wahlkampf	1	2	-	2	-	-	3	-	1	1
Bildungspolitik, Pisa-Studie	1	1	1	-	1	-	1	-	-	-
Klimawandel, globale Erwärmung, CO2-Ausstoß	1	0	1	-	4	1	-	-	-	2
Diskussion um PKW-Maut	1	1	0	1	1	4	2	14	-	-
Skandale bei VW z.B. Abgasaffäre, Streit mit Zulieferern	1	-	0	3	3	-	-	-	-	1
Rechtsextremismus, -terrorismus, Ausländerfeindlichkeit, Debatte um NPD	1	-	1	-	2	-	-	-	-	1
Steuerpolitik, Finanzpolitik	1	1	-	-	-	-	3	-	-	1
Familienpolitik, Kinderbetreuung, Betreuungsgeld	1	-	1	-	-	-	-	-	5	0
Wahlen in Frankreich	1	-	0	-	4	-	-	-	-	1
Umweltpolitik/ -schutz	0	1	-	-	4	-	-	-	2	0
Außenpolitik gegenüber Russland	0	-	1	-	-	-	1	-	1	1
Atomkraft, Sicherheit von AKWs, Diskussion um Atomausstieg	0	0	1	-	-	-	2	-	-	0
Diskussion um Nachfolge des Bundespräsidenten, Wahl	0	0	-	1	-	5	-	-	-	-
Infrastruktur in Deutschland - Probleme, Projekte	0	-	1	-	-	-	-	-	-	0

** Grundgesamtheit: Bevölkerung in Deutschland ab 14 Jahren **

Prozentwerte (senkrecht)

Frage: Wenn Sie jetzt einmal an die letzten Tage zurückdenken, welches Thema aus Politik, Wirtschaft und Gesellschaft hat Sie da persönlich am meisten beschäftigt?
Zusammenfassung 1. + 2. Nennung (Offene Frage, bis zu 2 Nennungen)

	Gesamt	Parteipräferenz (Wahlberechtigte ab 18 Jahren)								
		CDU/ CSU	SPD	Linke	B90/ Grüne	FDP	AfD	Sonstige	Nicht/ ungültig wählen	Weiß noch nicht
ZUSAMMENFASSUNG: Flüchtlinge / Zuwanderung / Übergriffe	19	16	19	29	13	17	38	43	8	19
ZUSAMMENFASSUNG: Terror, -anschläge, -bedrohung	6	7	5	8	5	-	7	-	10	5
ZUSAMMENFASSUNG: Kriege / Unruhen in der Welt	5	5	4	3	2	-	6	-	8	4
Sonstiges	6	10	2	5	8	4	12	5	9	3
Weiß nicht	10	7	7	13	4	3	4	-	20	14
Keine Angabe	5	3	5	2	6	14	2	-	3	7
Summe	146	157	152	139	148	140	161	148	126	138

** Grundgesamtheit: Bevölkerung in Deutschland ab 14 Jahren **

Prozentwerte (senkrecht)

ThemenMonitor - KW 13/2017

Frage: Wenn Sie jetzt einmal an die letzten Tage zurückdenken, welches Thema aus Politik, Wirtschaft und Gesellschaft hat Sie da persönlich am meisten beschäftigt?
1. Nennung (Offene Frage, bis zu 2 Nennungen)

	Gesamt	Deutschland		Alter in Jahren				Geschlecht		Schulabschluss			Berufstätig		monatl. HH-Netto-EK		
		West	Ost	14-34	35-49	50-64	65+	Männlich	Weiblich	Haupt-/Volkschule	Mittlere Reife/POS	Abitur/Fachhochschulreife	Ja	Nein	unter 1500	1500 bis unter 3000	3000 und mehr
Basis ungewichtet	1006	784	222	182	191	324	309	469	537	171	317	477	529	476	162	323	331
1. Nennung																	
Politische Situation in der Türkei allgemein	23	24	19	25	21	29	17	24	22	21	25	22	25	21	23	22	22
US-Präsidentschaft Donald Trump	10	11	6	8	10	12	10	12	8	9	10	13	11	9	4	8	14
Flüchtlingsströme / Europäische Einwanderungspolitik	9	9	9	7	9	9	12	7	11	13	9	5	8	11	9	12	5
Landtagswahl Saarland, Wahlkampf	8	7	10	6	9	6	11	11	6	6	7	12	7	8	8	10	7
Debatte um EU-Austritt Großbritanniens / Referendum	5	5	5	5	8	5	4	5	5	2	4	9	7	3	4	6	6
Ausländer in Deutschland, Zuwanderungs-, Asylpolitik	4	4	5	1	2	6	8	4	5	4	6	4	3	6	6	5	4
Kriege, Unruhen, Terror in der Welt allgemein	2	2	3	2	2	1	4	2	2	2	3	1	1	3	2	2	1
Kanzlerkandidatur SPD	2	2	1	1	4	1	3	2	2	1	3	2	3	1	1	2	4
Sozialabbau, Soziale Ungerechtigkeiten	2	2	2	-	2	2	4	3	1	3	1	2	1	2	4	1	3
Terroranschläge in London	2	2	0	3	1	1	2	1	3	2	1	0	1	2	2	2	1
Gegenwärtige Politik, Parteien und Politiker in Deutschland allgemein	2	2	2	3	1	1	1	2	2	2	1	2	2	2	2	1	2
Allgemeine Wirtschaftslage	1	1	1	1	1	2	1	1	1	2	1	1	1	2	2	0	2
Innere Sicherheit, Kriminalität, Bekämpfung Terrorismus	1	1	3	-	3	1	1	1	1	2	1	1	1	1	2	1	1
Rentenpolitik, Altersvorsorge	1	1	3	-	0	3	1	1	1	2	1	1	1	1	1	1	1
EU-Politik allgemein	1	1	1	2	0	1	1	1	1	-	1	1	1	1	1	1	1
Außenpolitik der Regierung	1	1	1	1	2	1	0	1	1	1	2	0	2	1	1	2	1
Angela Merkel als Bundeskanzlerin, Auftritte allgemein	1	0	2	2	-	-	1	0	1	2	1	0	1	1	1	1	-
Bürgerkrieg im Irak und Syrien / Terrorgruppe "IS" / Russlands																	
Eingreifen in Syrien	1	1	1	1	-	1	0	1	1	1	1	1	0	1	1	1	0
Politikverdrossenheit, Inkompetenz, Verlogenheit, Korruption von Politikern	1	0	2	-	-	1	1	1	1	0	1	0	0	1	2	1	-
Klimawandel, globale Erwärmung, CO2-Ausstoß	0	1	-	1	-	1	-	0	1	-	0	1	0	1	-	1	0
Bundestagswahl, Wahlkampf	0	0	1	1	1	0	0	0	1	0	0	0	0	1	-	1	0
Arbeitslosigkeit / Arbeitsmarktpolitik	0	0	1	-	1	1	0	0	1	-	1	0	1	0	1	0	1
Skandale bei VW z.B. Abgasaffäre, Streit mit Zulieferern	0	0	0	-	1	1	-	1	-	-	0	1	1	0	-	0	1
Steuerpolitik, Finanzpolitik	0	0	2	0	1	1	-	1	0	-	0	1	0	0	-	1	0
Diskussion um PKW-Maut	0	0	0	0	1	0	-	1	0	-	0	1	1	0	-	1	0
Wahlen in Frankreich	0	0	0	1	-	1	-	0	0	1	-	0	0	0	0	-	1
Rechtsextremismus, -terrorismus, Ausländerfeindlichkeit, Debatte um NPD	0	0	-	1	0	-	0	0	0	-	-	0	0	0	-	0	-
Bildungspolitik, Pisa-Studie	0	0	-	-	1	0	-	-	1	-	-	0	0	0	-	0	1
Außenpolitik gegenüber Russland	0	0	1	-	-	1	0	0	0	-	0	0	0	0	-	0	0
Familienpolitik, Kinderbetreuung, Betreuungsgeld	0	0	-	-	0	0	-	-	0	0	0	-	0	-	-	-	1
Diskussion um Nachfolge des Bundespräsidenten, Wahl	0	0	0	-	-	1	0	0	0	-	0	0	0	0	1	-	-
Atomkraft, Sicherheit von AKWs, Diskussion um Atomausstieg	0	0	-	-	0	-	0	0	0	-	-	0	0	0	-	-	0
Infrastruktur in Deutschland - Probleme, Projekte	0	0	-	-	0	0	-	0	-	-	-	0	0	-	-	0	0

** Grundgesamtheit: Bevölkerung in Deutschland ab 14 Jahren **

Prozentwerte (senkrecht)

Frage: Wenn Sie jetzt einmal an die letzten Tage zurückdenken, welches Thema aus Politik, Wirtschaft und Gesellschaft hat Sie da persönlich am meisten beschäftigt?
1. Nennung (Offene Frage, bis zu 2 Nennungen)

	Gesamt	Deutschland		Alter in Jahren				Geschlecht		Schulabschluss			Berufstätig		monatl. HH-Netto-EK		
		West	Ost	14-34	35-49	50-64	65+	Männlich	Weiblich	Haupt-/Volksschule	Mittlere Reife/POS	Abitur/Fachhochschulreife	Ja	Nein	unter 1500	1500 bis unter 3000	3000 und mehr
ZUSAMMENFASSUNG: Flüchtlinge / Zuwanderung / Übergriffe	14	14	14	8	11	15	20	11	16	17	15	9	11	16	15	16	9
ZUSAMMENFASSUNG: Terror, -anschläge, -bedrohung	4	3	7	3	5	3	5	4	4	5	5	2	3	6	5	4	2
ZUSAMMENFASSUNG: Kriege / Unruhen in der Welt	3	3	4	3	2	2	4	3	3	3	4	2	2	4	3	3	1
Sonstiges	3	3	5	3	4	2	3	2	4	2	3	3	3	3	3	5	3
Weiß nicht	10	11	8	16	10	7	8	8	13	12	10	8	10	11	11	8	11
Keine Angabe	5	5	6	8	4	4	5	4	6	8	4	4	6	5	7	5	4
Summe	100	100	100	100	100	100	100	100	100	100	100	100	100	100	100	100	100

** Grundgesamtheit: Bevölkerung in Deutschland ab 14 Jahren **

Prozentwerte (senkrecht)

ThemenMonitor - KW 13/2017

Frage: Wenn Sie jetzt einmal an die letzten Tage zurückdenken, welches Thema aus Politik, Wirtschaft und Gesellschaft hat Sie da persönlich am meisten beschäftigt?
1. Nennung (Offene Frage, bis zu 2 Nennungen)

	Gesamt	Parteipräferenz (Wahlberechtigte ab 18 Jahren)								
		CDU/ CSU	SPD	Linke	B90/ Grüne	FDP	AfD	Sonstige	Nicht/ ungültig wählen	Weiß noch nicht
Basis ungewichtet	1006	244	201	49	54	37	48	8	50	222
1. Nennung										
Politische Situation in der Türkei allgemein	23	24	28	22	22	26	14	8	20	22
US-Präsidentschaft Donald Trump	10	9	15	4	11	7	3	13	5	11
Flüchtlingsströme / Europäische Einwanderungspolitik	9	7	9	9	6	6	24	38	2	9
Landtagswahl Saarland, Wahlkampf	8	12	6	23	5	9	9	23	6	5
Debatte um EU-Austritt Großbritanniens / Referendum	5	5	8	2	6	5	8	-	3	5
Ausländer in Deutschland, Zuwanderungs-, Asylpolitik	4	5	4	3	2	9	9	5	4	5
Kriege, Unruhen, Terror in der Welt allgemein	2	2	2	2	-	-	2	-	8	2
Kanzlerkandidatur SPD	2	2	3	-	6	3	-	-	2	2
Sozialabbau, Soziale Ungerechtigkeiten	2	1	3	4	1	1	3	-	2	1
Terroranschläge in London	2	1	2	-	2	-	-	-	3	2
Gegenwärtige Politik, Parteien und Politiker in Deutschland allgemein	2	2	-	3	1	-	2	-	-	2
Allgemeine Wirtschaftslage	1	0	2	-	3	-	2	-	-	2
Innere Sicherheit, Kriminalität, Bekämpfung Terrorismus	1	2	1	5	2	-	-	-	2	1
Rentenpolitik, Altersvorsorge	1	1	1	2	-	4	-	-	0	2
EU-Politik allgemein	1	3	1	-	1	-	-	-	1	0
Außenpolitik der Regierung	1	1	1	-	-	-	3	-	6	0
Angela Merkel als Bundeskanzlerin, Auftritte allgemein	1	2	-	-	-	-	-	-	2	1
Bürgerkrieg im Irak und Syrien / Terrorgruppe "IS" / Russlands Eingreifen in Syrien	1	1	1	-	-	-	-	-	-	-
Politikverdrossenheit, Inkompetenz, Verlogenheit, Korruption von Politikern	1	0	0	-	-	-	3	-	1	1
Klimawandel, globale Erwärmung, CO2-Ausstoß	0	-	-	-	4	1	-	-	-	1
Bundestagswahl, Wahlkampf	0	1	-	-	-	-	-	-	1	-
Arbeitslosigkeit / Arbeitsmarktpolitik	0	0	0	-	-	-	3	-	-	1
Skandale bei VW z.B. Abgasaffäre, Streit mit Zulieferern	0	-	0	3	3	-	-	-	-	1
Steuerpolitik, Finanzpolitik	0	0	-	-	-	-	3	-	-	1
Diskussion um PKW-Maut	0	1	0	-	1	4	-	14	-	-
Wahlen in Frankreich	0	-	-	-	4	-	-	-	-	-
Rechtsextremismus, -terrorismus, Ausländerfeindlichkeit, Debatte um NPD	0	-	-	-	2	-	-	-	-	0
Bildungspolitik, Pisa-Studie	0	-	0	-	1	-	-	-	-	-
Außenpolitik gegenüber Russland	0	-	0	-	-	-	1	-	1	1
Familienpolitik, Kinderbetreuung, Betreuungsgeld	0	-	-	-	-	-	-	-	3	-
Diskussion um Nachfolge des Bundespräsidenten, Wahl	0	-	-	1	-	5	-	-	-	-
Atomkraft, Sicherheit von AKWs, Diskussion um Atomausstieg	0	0	-	-	-	-	2	-	-	-
Infrastruktur in Deutschland - Probleme, Projekte	0	-	-	-	-	-	-	-	-	0

** Grundgesamtheit: Bevölkerung in Deutschland ab 14 Jahren **

Prozentwerte (senkrecht)

Frage: Wenn Sie jetzt einmal an die letzten Tage zurückdenken, welches Thema aus Politik, Wirtschaft und Gesellschaft hat Sie da persönlich am meisten beschäftigt?
1. Nennung (Offene Frage, bis zu 2 Nennungen)

	Gesamt	Parteipräferenz (Wahlberechtigte ab 18 Jahren)								
		CDU/ CSU	SPD	Linke	B90/ Grüne	FDP	AfD	Sonstige	Nicht/ ungültig wählen	Weiß noch nicht
ZUSAMMENFASSUNG: Flüchtlinge / Zuwanderung / Übergriffe	14	12	13	12	9	15	33	43	6	14
ZUSAMMENFASSUNG: Terror, -anschläge, -bedrohung	4	5	3	7	2	-	2	-	10	3
ZUSAMMENFASSUNG: Kriege / Unruhen in der Welt	3	4	2	2	-	-	2	-	8	2
Sonstiges	3	4	1	3	8	2	2	-	6	2
Weiß nicht	10	7	7	13	4	3	4	-	20	14
Keine Angabe	5	3	5	2	6	14	2	-	3	7
Summe	100	100	100	100	100	100	100	100	100	100

** Grundgesamtheit: Bevölkerung in Deutschland ab 14 Jahren **

Prozentwerte (senkrecht)

ThemenMonitor - KW 13/2017

Frage: Wenn Sie jetzt einmal an die letzten Tage zurückdenken, welches Thema aus Politik, Wirtschaft und Gesellschaft hat Sie da persönlich am meisten beschäftigt?
2. Nennung (Offene Frage, bis zu 2 Nennungen)

	Gesamt	Deutschland		Alter in Jahren				Geschlecht		Schulabschluss			Berufstätig		monatl. HH-Netto-EK		
		West	Ost	14-34	35-49	50-64	65+	Männlich	Weiblich	Haupt-/Volkschule	Mittlere Reife/POS	Abitur/Fachhochschulreife	Ja	Nein	unter 1500	1500 bis unter 3000	3000 und mehr
Basis ungewichtet	1006	784	222	182	191	324	309	469	537	171	317	477	529	476	162	323	331
BASIS: Befragte mit 2. Nennung	492	387	105	69	85	173	165	247	245	78	145	253	252	240	68	160	184
US-Präsidentschaft Donald Trump	17	17	17	21	21	16	12	17	17	10	19	19	19	15	14	17	17
Politische Situation in der Türkei allgemein	14	16	6	9	16	13	16	15	12	12	15	16	14	13	12	14	16
Debatte um EU-Austritt Großbritanniens / Referendum	9	9	7	13	6	7	9	7	11	8	8	10	8	9	5	6	14
Landtagswahl Saarland, Wahlkampf	7	8	2	10	6	6	7	7	7	5	7	6	7	8	2	7	8
Flüchtlingsströme / Europäische Einwanderungspolitik	5	6	4	4	5	6	6	5	6	7	5	4	5	6	10	3	8
Ausländer in Deutschland, Zuwanderungs-, Asylpolitik	5	5	8	3	9	5	5	6	5	7	7	2	5	5	12	6	3
Kanzlerkandidatur SPD	4	4	2	5	1	5	3	6	1	1	3	5	4	3	3	4	2
Rentenpolitik, Altersvorsorge	3	4	1	1	1	4	5	3	3	4	3	3	2	4	9	4	1
Allgemeine Wirtschaftslage	3	2	5	-	6	1	3	2	3	4	2	2	2	3	2	4	0
Sozialabbau, Soziale Ungerechtigkeiten	2	2	5	-	1	5	3	2	3	3	3	1	2	3	1	3	3
Terroranschläge in London	2	2	6	4	5	2	-	1	4	1	4	2	4	1	-	3	2
Kriege, Unruhen, Terror in der Welt allgemein	2	2	4	3	1	2	2	2	2	1	2	1	1	3	2	3	1
Arbeitslosigkeit / Arbeitsmarktpolitik	2	2	2	4	-	4	-	1	2	5	1	-	1	2	2	2	1
Bürgerkrieg im Irak und Syrien / Terrorgruppe "IS" / Russlands Eingreifen in Syrien	2	1	5	-	5	1	1	1	2	-	3	2	2	1	3	0	3
Gegenwärtige Politik, Parteien und Politiker in Deutschland allgemein	2	1	3	-	1	3	3	2	2	2	2	1	2	2	3	2	1
Politikverdrossenheit, Inkompetenz, Verlogenheit, Korruption von Politikern	2	2	1	1	-	1	4	3	1	4	1	2	1	3	1	3	1
EU-Politik allgemein	2	2	0	1	1	2	2	1	2	1	1	3	2	1	-	3	2
Bildungspolitik, Pisa-Studie	1	2	-	3	-	0	2	0	3	2	0	1	1	2	1	1	1
Bundestagswahl, Wahlkampf	1	1	2	2	1	2	0	0	2	-	3	0	1	1	-	1	-
Innere Sicherheit, Kriminalität, Bekämpfung Terrorismus	1	1	1	-	1	1	2	1	1	1	1	1	0	2	-	3	-
Umweltpolitik/ -schutz	1	1	-	-	2	2	0	1	1	2	1	1	2	0	-	0	3
Angela Merkel als Bundeskanzlerin, Auftritte allgemein	1	1	3	-	2	0	2	2	0	2	-	2	1	1	0	1	2
Klimawandel, globale Erwärmung, CO2-Ausstoß	1	1	-	2	1	-	0	2	-	-	-	3	0	1	2	-	2
Außenpolitik der Regierung	1	0	3	2	1	0	0	1	0	-	1	1	1	0	-	2	1
Familienpolitik, Kinderbetreuung, Betreuungsgeld	1	1	-	1	2	-	-	1	1	-	1	1	1	1	2	-	2
Rechtsextremismus, -terrorismus, Ausländerfeindlichkeit, Debatte um NPD	1	1	-	1	-	1	-	1	-	1	-	1	1	-	2	-	1
Diskussion um PKW-Maut	1	0	1	-	1	1	-	1	1	1	-	1	1	0	2	0	1
Atomkraft, Sicherheit von AKWs, Diskussion um Atomausstieg	1	1	-	-	1	1	0	1	0	1	-	1	1	0	-	-	1
Skandale bei VW z.B. Abgasaffäre, Streit mit Zulieferern	0	1	-	1	1	-	-	0	0	-	1	1	1	-	-	-	1
Wahlen in Frankreich	0	0	-	-	1	-	0	1	-	-	1	0	1	0	-	0	-
Außenpolitik gegenüber Russland	0	-	2	-	-	-	1	1	-	-	1	-	-	1	2	-	-
Infrastruktur in Deutschland - Probleme, Projekte	0	0	1	-	-	0	1	0	0	1	-	0	0	0	1	0	-
Steuerpolitik, Finanzpolitik	0	0	0	-	-	1	0	0	0	-	-	1	0	0	1	0	0
Diskussion um Nachfolge des Bundespräsidenten, Wahl	0	0	-	-	-	-	1	-	0	1	-	-	-	0	-	1	-

** Grundgesamtheit: Bevölkerung in Deutschland ab 14 Jahren **

Prozentwerte (senkrecht)

Frage: Wenn Sie jetzt einmal an die letzten Tage zurückdenken, welches Thema aus Politik, Wirtschaft und Gesellschaft hat Sie da persönlich am meisten beschäftigt?
2. Nennung (Offene Frage, bis zu 2 Nennungen)

	Gesamt	Deutschland		Alter in Jahren				Geschlecht		Schulabschluss			Berufstätig		monatl. HH-Netto-EK		
		West	Ost	14-34	35-49	50-64	65+	Männlich	Weiblich	Haupt-/Volksschule	Mittlere Reife/POS	Abitur/Fachhochschulreife	Ja	Nein	unter 1500	1500 bis unter 3000	3000 und mehr
ZUSAMMENFASSUNG: Flüchtlinge / Zuwanderung / Übergriffe	11	10	12	7	14	11	11	11	11	14	12	6	10	12	22	9	11
ZUSAMMENFASSUNG: Terror, -anschläge, -bedrohung	5	4	10	3	7	4	6	4	6	3	6	4	4	7	5	6	4
ZUSAMMENFASSUNG: Kriege / Unruhen in der Welt	4	3	9	3	6	3	4	3	4	1	5	3	3	5	5	3	4
Sonstiges	6	5	9	8	1	7	9	8	5	11	5	4	6	7	9	8	2
Weiß nicht	-	-	-	-	-	-	-	-	-	-	-	-	-	-	-	-	-
Keine Angabe	-	-	-	-	-	-	-	-	-	-	-	-	-	-	-	-	-
Summe	100	100	100	100	100	100	100	100	100	100	100	100	100	100	100	100	100

** Grundgesamtheit: Bevölkerung in Deutschland ab 14 Jahren **

Prozentwerte (senkrecht)

ThemenMonitor - KW 13/2017

Frage: Wenn Sie jetzt einmal an die letzten Tage zurückdenken, welches Thema aus Politik, Wirtschaft und Gesellschaft hat Sie da persönlich am meisten beschäftigt?
2. Nennung (Offene Frage, bis zu 2 Nennungen)

	Gesamt	Parteipräferenz (Wahlberechtigte ab 18 Jahren)								
		CDU/ CSU	SPD	Linke	B90/ Grüne	FDP	AfD	Sonstige	Nicht/ ungültig wählen	Weiß noch nicht
Basis ungewichtet	1006	244	201	49	54	37	48	8	50	222
BASIS: Befragte mit 2. Nennung										
US-Präsidentschaft Donald Trump	17	21	19	14	14	18	8	-	15	15
Politische Situation in der Türkei allgemein	14	15	16	5	14	18	25	27	-	9
Debatte um EU-Austritt Großbritanniens / Referendum	9	9	11	3	4	3	-	18	-	10
Landtagswahl Saarland, Wahlkampf	7	8	11	6	12	-	-	16	-	5
Flüchtlingsströme / Europäische Einwanderungspolitik	5	4	6	10	9	4	4	-	7	5
Ausländer in Deutschland, Zuwanderungs-, Asylpolitik	5	3	6	33	-	-	5	-	-	8
Kanzlerkandidatur SPD	4	3	0	12	3	15	-	-	19	2
Rentenpolitik, Altersvorsorge	3	2	4	1	7	-	3	29	2	3
Allgemeine Wirtschaftslage	3	3	2	-	3	-	-	-	1	4
Sozialabbau, Soziale Ungerechtigkeiten	2	2	2	-	8	-	7	-	-	2
Terroranschläge in London	2	3	1	-	-	-	2	-	11	4
Kriege, Unruhen, Terror in der Welt allgemein	2	1	0	3	4	-	6	-	-	3
Arbeitslosigkeit / Arbeitsmarktpolitik	2	-	1	-	-	-	-	-	6	7
Bürgerkrieg im Irak und Syrien / Terrorgruppe "IS" / Russlands Eingreifen in Syrien	2	3	3	-	-	-	-	-	-	2
Gegenwärtige Politik, Parteien und Politiker in Deutschland allgemein	2	1	1	-	-	16	-	-	-	2
Politikverdrossenheit, Inkompetenz, Verlogenheit, Korruption von Politikern	2	1	3	-	2	11	7	-	-	-
EU-Politik allgemein	2	2	0	-	3	11	-	-	-	3
Bildungspolitik, Pisa-Studie	1	2	1	-	-	-	1	-	-	-
Bundestagswahl, Wahlkampf	1	1	-	6	-	-	4	-	-	2
Innere Sicherheit, Kriminalität, Bekämpfung Terrorismus	1	1	1	-	3	-	2	-	-	-
Umweltpolitik/ -schutz	1	1	-	-	8	-	-	-	5	1
Angela Merkel als Bundeskanzlerin, Auftritte allgemein	1	1	0	-	-	-	6	-	-	1
Klimawandel, globale Erwärmung, CO2-Ausstoß	1	0	1	-	-	-	-	-	-	3
Außenpolitik der Regierung	1	-	0	-	3	-	-	-	11	1
Familienpolitik, Kinderbetreuung, Betreuungsgeld	1	-	2	-	-	-	-	-	6	1
Rechtsextremismus, -terrorismus, Ausländerfeindlichkeit, Debatte um NPD	1	-	1	-	-	-	-	-	-	1
Diskussion um PKW-Maut	1	-	0	2	-	-	3	-	-	-
Atomkraft, Sicherheit von AKWs, Diskussion um Atomausstieg	1	0	2	-	-	-	-	-	-	0
Skandale bei VW z.B. Abgasaffäre, Streit mit Zulieferern	0	-	-	-	-	-	-	-	-	-
Wahlen in Frankreich	0	-	0	-	-	-	-	-	-	2
Außenpolitik gegenüber Russland	0	-	1	-	-	-	-	-	-	-
Infrastruktur in Deutschland - Probleme, Projekte	0	-	1	-	-	-	-	-	-	0
Steuerpolitik, Finanzpolitik	0	0	-	-	-	-	-	-	-	1
Diskussion um Nachfolge des Bundespräsidenten, Wahl	0	1	-	-	-	-	-	-	-	-

** Grundgesamtheit: Bevölkerung in Deutschland ab 14 Jahren **

Prozentwerte (senkrecht)

Frage: Wenn Sie jetzt einmal an die letzten Tage zurückdenken, welches Thema aus Politik, Wirtschaft und Gesellschaft hat Sie da persönlich am meisten beschäftigt?
2. Nennung (Offene Frage, bis zu 2 Nennungen)

	Gesamt	Parteipräferenz (Wahlberechtigte ab 18 Jahren)								
		CDU/ CSU	SPD	Linke	B90/ Grüne	FDP	AfD	Sonstige	Nicht/ ungültig wählen	Weiß noch nicht
ZUSAMMENFASSUNG: Flüchtlinge / Zuwanderung / Übergriffe	11	7	12	43	9	4	9	-	7	13
ZUSAMMENFASSUNG: Terror, -anschläge, -bedrohung	5	5	4	3	7	-	9	-	-	5
ZUSAMMENFASSUNG: Kriege / Unruhen in der Welt	4	3	3	3	4	-	6	-	-	5
Sonstiges	6	10	2	6	3	3	16	10	16	3
Weiß nicht	-	-	-	-	-	-	-	-	-	-
Keine Angabe	-	-	-	-	-	-	-	-	-	-
Summe	100	100	100	100	100	100	100	100	100	100

** Grundgesamtheit: Bevölkerung in Deutschland ab 14 Jahren **

Prozentwerte (senkrecht)

ThemenMonitor - KW 13/2017

Fehlertoleranztabelle

Lesebeispiel: In einer Stichprobe von 1000 Personen sei ein Anteil von 20% für ein Merkmal ermittelt worden.

Dann liegt der wahre Wert der Grundgesamtheit mit 95%iger Wahrscheinlichkeit im Intervall $20\% \pm 2,5\%$ also zwischen 17,5% und 22,5%.

Die Tabelle basiert auf der Formel für das Konfidenzintervall bei Zufallsstichproben mit großen Grundgesamtheiten: $K(p,n) \approx 1,96 \sqrt{p(1-p)/n}$

In Feldern mit '---' beträgt das Konfidenzintervall mehr als die Hälfte des Anteils und obige Formel ist nicht mehr anwendbar.

Größe der Stichprobe n=	Anteilswerte in der Stichprobe																		
	1%	2%	3%	4%	5%	10%	15%	20%	25%	30%	35%	40%	45%	50%	60%	70%	80%	90%	95%
100	---	---	---	---	---	---	7,0%	7,8%	8,5%	9,0%	9,3%	9,6%	9,8%	9,8%	9,6%	9,0%	7,8%	---	---
200	---	---	---	---	---	4,2%	4,9%	5,5%	6,0%	6,4%	6,6%	6,8%	6,9%	6,9%	6,8%	6,4%	5,5%	4,2%	---
300	---	---	---	---	2,5%	3,4%	4,0%	4,5%	4,9%	5,2%	5,4%	5,5%	5,6%	5,7%	5,5%	5,2%	4,5%	3,4%	2,5%
400	---	---	---	1,9%	2,1%	2,9%	3,5%	3,9%	4,2%	4,5%	4,7%	4,8%	4,9%	4,9%	4,8%	4,5%	3,9%	2,9%	2,1%
500	---	---	---	1,7%	1,9%	2,6%	3,1%	3,5%	3,8%	4,0%	4,2%	4,3%	4,4%	4,4%	4,3%	4,0%	3,5%	2,6%	1,9%
600	---	---	1,4%	1,6%	1,7%	2,4%	2,9%	3,2%	3,5%	3,7%	3,8%	3,9%	4,0%	4,0%	3,9%	3,7%	3,2%	2,4%	1,7%
700	---	---	1,3%	1,5%	1,6%	2,2%	2,6%	3,0%	3,2%	3,4%	3,5%	3,6%	3,7%	3,7%	3,6%	3,4%	3,0%	2,2%	1,6%
800	---	1,0%	1,2%	1,4%	1,5%	2,1%	2,5%	2,8%	3,0%	3,2%	3,3%	3,4%	3,4%	3,5%	3,4%	3,2%	2,8%	2,1%	1,5%
900	---	0,9%	1,1%	1,3%	1,4%	2,0%	2,3%	2,6%	2,8%	3,0%	3,1%	3,2%	3,3%	3,3%	3,2%	3,0%	2,6%	2,0%	1,4%
1000	---	0,9%	1,1%	1,2%	1,4%	1,9%	2,2%	2,5%	2,7%	2,8%	3,0%	3,0%	3,1%	3,1%	3,0%	2,8%	2,5%	1,9%	1,4%
1100	---	0,8%	1,0%	1,2%	1,3%	1,8%	2,1%	2,4%	2,6%	2,7%	2,8%	2,9%	2,9%	3,0%	2,9%	2,7%	2,4%	1,8%	1,3%
1200	---	0,8%	1,0%	1,1%	1,2%	1,7%	2,0%	2,3%	2,5%	2,6%	2,7%	2,8%	2,8%	2,8%	2,8%	2,6%	2,3%	1,7%	1,2%
1300	---	0,8%	0,9%	1,1%	1,2%	1,6%	1,9%	2,2%	2,4%	2,5%	2,6%	2,7%	2,7%	2,7%	2,7%	2,5%	2,2%	1,6%	1,2%
1400	---	0,7%	0,9%	1,0%	1,1%	1,6%	1,9%	2,1%	2,3%	2,4%	2,5%	2,6%	2,6%	2,6%	2,6%	2,4%	2,1%	1,6%	1,1%
1500	---	0,7%	0,9%	1,0%	1,1%	1,5%	1,8%	2,0%	2,2%	2,3%	2,4%	2,5%	2,5%	2,5%	2,5%	2,3%	2,0%	1,5%	1,1%
1600	0,5%	0,7%	0,8%	1,0%	1,1%	1,5%	1,7%	2,0%	2,1%	2,2%	2,3%	2,4%	2,4%	2,5%	2,4%	2,2%	2,0%	1,5%	1,1%
1700	0,5%	0,7%	0,8%	0,9%	1,0%	1,4%	1,7%	1,9%	2,1%	2,2%	2,3%	2,3%	2,4%	2,4%	2,3%	2,2%	1,9%	1,4%	1,0%
1800	0,5%	0,6%	0,8%	0,9%	1,0%	1,4%	1,6%	1,8%	2,0%	2,1%	2,2%	2,3%	2,3%	2,3%	2,3%	2,1%	1,8%	1,4%	1,0%
1900	0,4%	0,6%	0,8%	0,9%	1,0%	1,3%	1,6%	1,8%	1,9%	2,1%	2,1%	2,2%	2,2%	2,2%	2,2%	2,1%	1,8%	1,3%	1,0%
2000	0,4%	0,6%	0,7%	0,9%	1,0%	1,3%	1,6%	1,8%	1,9%	2,0%	2,1%	2,1%	2,2%	2,2%	2,1%	2,0%	1,8%	1,3%	1,0%
2500	0,4%	0,5%	0,7%	0,8%	0,9%	1,2%	1,4%	1,6%	1,7%	1,8%	1,9%	1,9%	2,0%	2,0%	1,9%	1,8%	1,6%	1,2%	0,9%
3000	0,4%	0,5%	0,6%	0,7%	0,8%	1,1%	1,3%	1,4%	1,5%	1,6%	1,7%	1,8%	1,8%	1,8%	1,8%	1,6%	1,4%	1,1%	0,8%
4000	0,3%	0,4%	0,5%	0,6%	0,7%	0,9%	1,1%	1,2%	1,3%	1,4%	1,5%	1,5%	1,5%	1,5%	1,5%	1,4%	1,2%	0,9%	0,7%
5000	0,3%	0,4%	0,5%	0,5%	0,6%	0,8%	1,0%	1,1%	1,2%	1,3%	1,3%	1,4%	1,4%	1,4%	1,4%	1,3%	1,1%	0,8%	0,6%
6000	0,3%	0,4%	0,4%	0,5%	0,6%	0,8%	0,9%	1,0%	1,1%	1,2%	1,2%	1,2%	1,3%	1,3%	1,2%	1,2%	1,0%	0,8%	0,6%
8000	0,2%	0,3%	0,4%	0,4%	0,5%	0,7%	0,8%	0,9%	0,9%	1,0%	1,0%	1,1%	1,1%	1,1%	1,1%	1,0%	0,9%	0,7%	0,5%
10000	0,2%	0,3%	0,3%	0,4%	0,4%	0,6%	0,7%	0,8%	0,8%	0,9%	0,9%	1,0%	1,0%	1,0%	1,0%	0,9%	0,8%	0,6%	0,4%
11000	0,2%	0,3%	0,3%	0,4%	0,4%	0,6%	0,7%	0,7%	0,8%	0,9%	0,9%	0,9%	0,9%	0,9%	0,9%	0,9%	0,7%	0,6%	0,4%
20000	0,1%	0,2%	0,2%	0,3%	0,3%	0,4%	0,5%	0,6%	0,6%	0,6%	0,7%	0,7%	0,7%	0,7%	0,7%	0,6%	0,6%	0,4%	0,3%
25000	0,1%	0,2%	0,2%	0,2%	0,3%	0,4%	0,4%	0,5%	0,5%	0,6%	0,6%	0,6%	0,6%	0,6%	0,6%	0,6%	0,5%	0,4%	0,3%
30000	0,1%	0,2%	0,2%	0,2%	0,2%	0,3%	0,4%	0,5%	0,5%	0,5%	0,5%	0,5%	0,6%	0,6%	0,6%	0,5%	0,5%	0,3%	0,2%