

Einschätzungen privater Haushalte zur Einkommens- und Wohnsituation: ausgewählte Ergebnisse aus EU-SILC für Baden-Württemberg 2010

Eisenreich, Dirk

Veröffentlichungsversion / Published Version

Zeitschriftenartikel / journal article

Zur Verfügung gestellt in Kooperation mit / provided in cooperation with:

SSG Sozialwissenschaften, USB Köln

Empfohlene Zitierung / Suggested Citation:

Eisenreich, D. (2012). Einschätzungen privater Haushalte zur Einkommens- und Wohnsituation: ausgewählte Ergebnisse aus EU-SILC für Baden-Württemberg 2010. *Statistisches Monatsheft Baden-Württemberg*, 5, 40-43. <https://nbn-resolving.org/urn:nbn:de:0168-ssoar-424218>

Nutzungsbedingungen:

Dieser Text wird unter einer Deposit-Lizenz (Keine Weiterverbreitung - keine Bearbeitung) zur Verfügung gestellt. Gewährt wird ein nicht exklusives, nicht übertragbares, persönliches und beschränktes Recht auf Nutzung dieses Dokuments. Dieses Dokument ist ausschließlich für den persönlichen, nicht-kommerziellen Gebrauch bestimmt. Auf sämtlichen Kopien dieses Dokuments müssen alle Urheberrechtshinweise und sonstigen Hinweise auf gesetzlichen Schutz beibehalten werden. Sie dürfen dieses Dokument nicht in irgendeiner Weise abändern, noch dürfen Sie dieses Dokument für öffentliche oder kommerzielle Zwecke vervielfältigen, öffentlich ausstellen, aufführen, vertreiben oder anderweitig nutzen.

Mit der Verwendung dieses Dokuments erkennen Sie die Nutzungsbedingungen an.

Terms of use:

This document is made available under Deposit Licence (No Redistribution - no modifications). We grant a non-exclusive, non-transferable, individual and limited right to using this document. This document is solely intended for your personal, non-commercial use. All of the copies of this documents must retain all copyright information and other information regarding legal protection. You are not allowed to alter this document in any way, to copy it for public or commercial purposes, to exhibit the document in public, to perform, distribute or otherwise use the document in public.

By using this particular document, you accept the above-stated conditions of use.



Einschätzungen privater Haushalte zur Einkommens- und Wohnsituation

Ausgewählte Ergebnisse aus EU-SILC für Baden-Württemberg 2010

Dirk Eisenreich



Dipl.-Geograf Dr. Dirk Eisenreich ist Referent im Referat „Preise, Verdienste, Freiwillige Haushaltsbefragungen“ des Statistischen Landesamtes Baden-Württemberg.

Die EU-SILC-Erhebung liefert für alle Staaten der Europäischen Union vergleichbare Daten zur Einkommenssituation und zu den Lebensbedingungen privater Haushalte. Neben den finanziellen Größen zum Haushaltseinkommen werden auch Einschätzungen der Haushalte zu ihrer finanziellen Situation und ihren Lebensbedingungen erfragt. Im folgenden Beitrag werden ausgewählte Ergebnisse aus Baden-Württemberg für das Jahr 2010 präsentiert. Diese spiegeln die vergleichsweise gute ökonomische Lage im Land wider und zeigen im Vergleich zum EU- und Bundesdurchschnitt Differenzen bei der Bewertung im Wohnumfeld und der Wohnung.

Die Ermittlung des Einkommens der privaten Haushalte ist ein wesentliches Ziel der EU-SILC-Erhebung. Im Fragebogen werden deshalb die verschiedenen Komponenten des Einkommens – also Erwerbseinkommen, staatliche Zahlungen, Sozialleistungen, Einnahmen aus Vermögen, private Zahlungen etc. – detailliert erfasst, ebenso die Abzüge (unter anderem Steuern, Sozialversicherung) sowie die Wohnkosten. Auch für einen Vergleich innerhalb der EU ist die differenzierte Erfassung der verschiedenen Arten von Einkommen und Abgaben wichtig, um trotz der Unterschiede zwischen den einzelnen Staaten hinsichtlich ihrer Steuer- und Sozialleistungssysteme vergleichbare Ergebnisse ermitteln zu können.

Bei EU-SILC wird die Einkommenssituation der Haushalte somit vergleichsweise genau erhoben. Die Statistik eignet sich deshalb gut für Analysen zum Einkommen und zur Armut von Haushalten. Der Fokus liegt dabei auf den nationalen Ergebnissen für den EU-Vergleich, der Stichprobenumfang lässt aber auch aussagekräftige Daten zumindest für die größeren Bundesländer zu.

Haushalts- und Äquivalenzeinkommen in Baden-Württemberg

Für Baden-Württemberg ergab sich aus der Erhebung EU-SILC 2010¹ ein mittleres Bruttoein-



Die Statistik EU-SILC (European Union Statistics on Income and Living Conditions) wird in Deutsch-

land auch mit „Leben in Europa“ bezeichnet. Diese Erhebung ist die EU-weit vergleichbare Datenquelle über Einkommen, Armut und Lebensbedingungen in Europa. Sie wird seit 2005 in allen Mitgliedstaaten der Europäischen Union sowie in einigen weiteren europäischen Staaten durchgeführt. Um die Vergleichbarkeit der Ergebnisse zu gewährleisten, werden EU-weit die gleichen Merkmale erhoben, für die Erhebungsmethoden gelten verbindliche Mindeststandards. Die Befragung wurde insbesondere auf die Berechnung vergleichbarer Indikatoren zugeschnitten und ist eine wichtige Basis für die europäische Sozialpolitik.

Für die freiwillige Teilnahme an EU-SILC werden in Deutschland jedes Jahr rund 14 000 Privathaushalte ausgewählt, die in vier aufeinander folgenden Jahren jeweils einmal jährlich befragt werden. In Baden-Württemberg sind dies rund 1 700 Haushalte mit insgesamt etwa 3 300 Personen. Die Stichprobenauswahl erfolgt so, dass ein repräsentatives Bild der Gesamtbevölkerung entsteht. Die schriftlich durchgeführte Befragung besteht aus zwei Erhebungsteilen, einem Haushaltsfragebogen und einem Personenfragebogen für Haushaltsmitglieder ab 16 Jahren.

kommen (Median²) je Haushalt von 37 185 Euro im Jahr, wobei ein Haushalt durchschnittlich 2,1 Personen umfasste. Nach Abzug von Steuern und Sozialversicherungsbeiträgen verblieb den Haushalten ein mittleres verfügbares Einkommen von 28 465 Euro im Jahr.

Je nach Größe und Zusammensetzung der Haushalte gibt es jedoch große Unterschiede bezüglich der Höhe des Einkommens. Dies zeigen die folgenden Daten des verfügbaren Haushaltseinkommens für verschiedene Haushaltstypen:

- 1 Referenzjahr für die Ermittlung des Einkommens ist bei EU-SILC jeweils das dem Erhebungsjahr vorangegangene Jahr.
- 2 Der Median ist der mittlere Wert einer aufsteigend geordneten Datenreihe. Im Unterschied zum arithmetischen Mittelwert (Durchschnitt) reagiert der Median weniger empfindlich auf Extremwerte in den Daten und wird daher bevorzugt bei Analysen zum Einkommen und bei der Berechnung der Armutgefährdung eingesetzt.

2 Erwachsene ohne Kinder	32 832 Euro/Jahr
2 Erwachsene mit Kind(ern)	43 372 Euro/Jahr
Alleinlebende	17 207 Euro/Jahr
Alleinerziehende	24 609 Euro/Jahr

Bundeswert von 25 605 Euro im Jahr. Beim Äquivalenzeinkommen lag Baden-Württemberg rund 1 600 Euro über dem deutschlandweiten Median von jährlich 18 797 Euro.

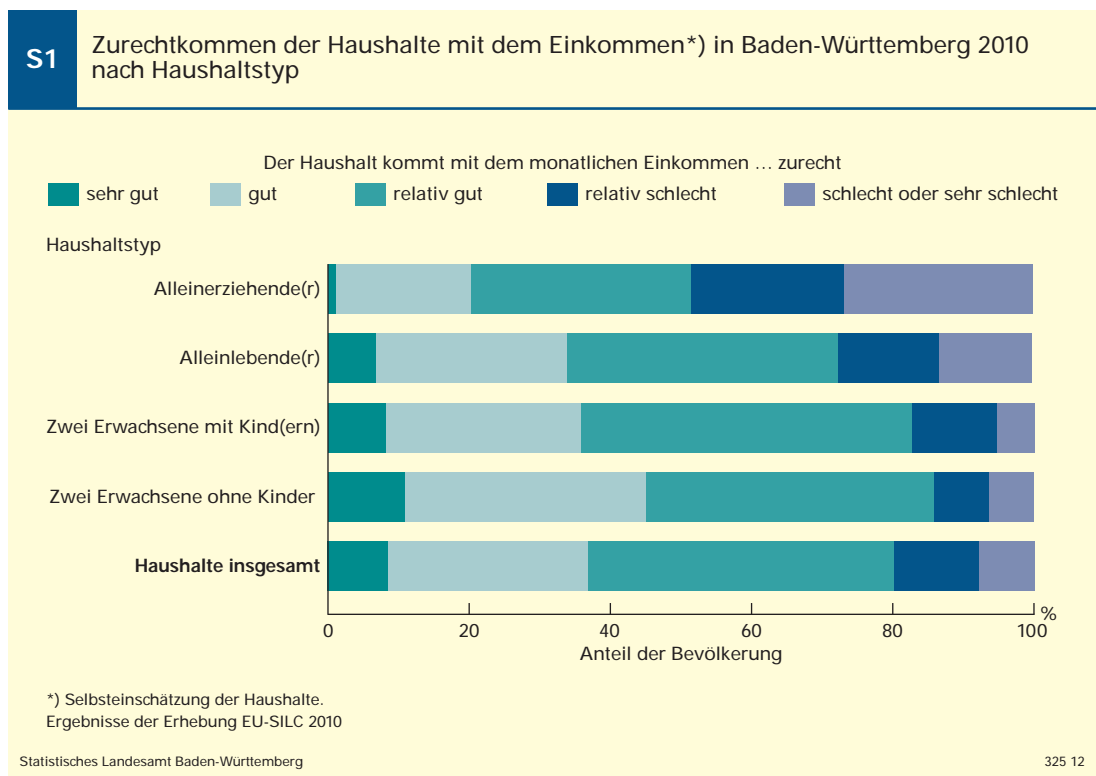
Mit Bezug auf die Größe des Haushalts wird das sogenannte Nettoäquivalenzeinkommen³ berechnet. Dieses stellt einen Einkommenswert je Person dar und dient als Rechengröße für die Ermittlung von Armutsgefährdungsquoten und von verschiedenen Maßen zur Einkommensverteilung.⁴ Im Jahr 2010 lag der Median des Nettoäquivalenzeinkommens in Baden-Württemberg bei 20 400 Euro im Jahr. Beim Vergleich unterschiedlicher Haushaltstypen zeigen sich beim Äquivalenzeinkommen ebenfalls die höheren Einkommenswerte von Haushalten mit zwei Erwachsenen. Durch den Bezug auf die Haushaltsgröße wird aber auch deutlich, dass Haushalte mit Kindern im Durchschnitt weniger Geld zur Verfügung haben als der vergleichbare Haushaltstyp ohne Kinder. Die errechneten Äquivalenzeinkommen für verschiedene Haushaltstypen im Einzelnen:

2 Erwachsene ohne Kinder	21 953 Euro/Jahr
2 Erwachsene mit Kind(ern)	20 268 Euro/Jahr
Alleinlebende	17 410 Euro/Jahr
Alleinerziehende	14 058 Euro/Jahr

Im Vergleich zum Bundesdurchschnitt liegen die Einkommen der baden-württembergischen Haushalte deutlich höher. Der Landeswert des mittleren verfügbaren Einkommens lag bei EU-SILC 2010 knapp 2 900 Euro über dem

Haushalte kommen überwiegend gut mit dem Einkommen zurecht

Neben den statistischen Daten zur Höhe des Einkommens ist die Ermittlung subjektiver Einschätzungen zur finanziellen Lage der Haushalte und zu den Lebensbedingungen eine zweite wichtige Säule der EU-SILC-Statistik. Im Jahr 2010 gab eine große Mehrzahl der baden-württembergischen Haushalte an, mit dem monatlichen Einkommen überwiegend gut zurecht zu kommen (*Schaubild 1*). Rund 43 % der Bevölkerung lebten in Haushalten, die ihre finanzielle Situation als relativ gut einschätzten. Weitere 28 % bewerteten ihre Einkommenssituation als gut und knapp 9 % lebten in Haushalten, die sehr gut mit ihrem Einkommen zurecht kamen. Dagegen gelangte ein Fünftel der Haushalte zu einer insgesamt negativen Bewertung ihrer finanziellen Lage: Gut 12 % der Bevölkerung kam mit dem Einkommen relativ schlecht zurecht und weitere 8 % sogar schlecht oder sehr schlecht. Die Ergebnisse für ganz Deutschland zeigen insgesamt eine ähnliche Verteilung, wobei jedoch der Anteil der Bevölkerung in Haushalten, die mit ihrem Einkommen eher schlecht zurecht kommen, etwas höher liegt als in Baden-Württemberg.

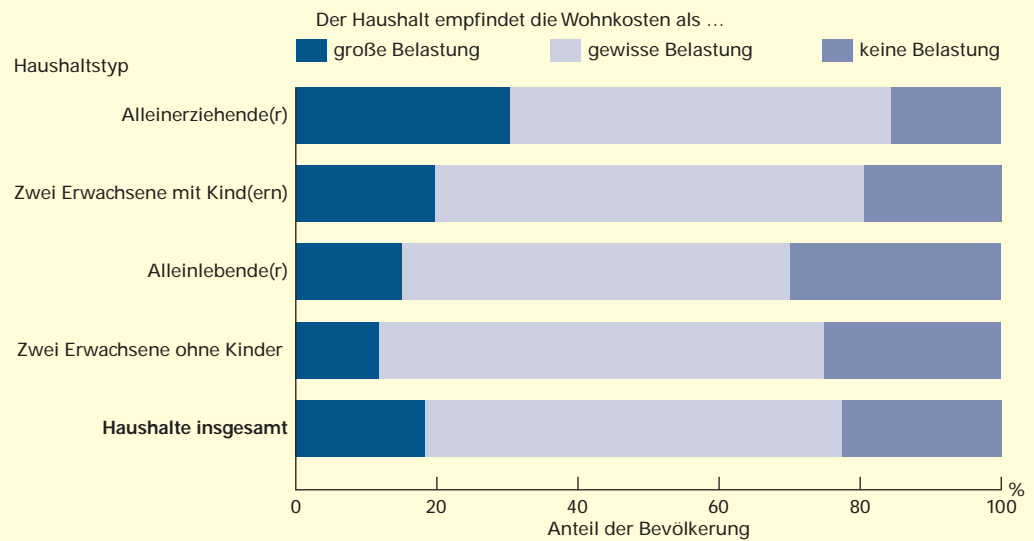


3 Das Äquivalenzeinkommen wird ermittelt, indem das gesamte Haushaltseinkommen durch die Summe der Bedarfsgewichte der im Haushalt lebenden Personen geteilt wird. Jeder Person wird ein Gewicht zugewiesen (nach modifizierter OECD-Skala: erster Erwachsener 1,0; weitere Erwachsene 0,5; Kinder unter 14 Jahren 0,3). Das Haushaltseinkommen wird nun durch die Summe der Gewichte dividiert. Das so ermittelte Einkommen wird jeder Person im Haushalt als persönliches Äquivalenzeinkommen zugeschrieben.

4 So zum Beispiel Gini-Koeffizient und S80/S20-Einkommensverhältnis als Maße zur Beschreibung der Einkommensungleichheit.

S2

Finanzielle Belastung der Haushalte durch Wohnkosten in Baden-Württemberg 2010 nach Haushaltstyp



Ergebnisse der Erhebung EU-SILC 2010

Statistisches Landesamt Baden-Württemberg

326 12

Bei einer Differenzierung nach verschiedenen Haushaltstypen zeigen sich deutliche Unterschiede in der Einschätzung der finanziellen Situation (*Schaubild 1*). In Haushalten von zwei Erwachsenen ohne Kinder ist die Bewertung erwartungsgemäß positiver als im Durchschnittshaushalt, während insbesondere Haushalte von Alleinerziehenden ihre finanzielle Situation deutlich kritischer sehen. Nur rund die Hälfte dieser Haushalte schätzt sie als überwiegend gut ein, aber knapp 27 % kamen mit dem monatlichen Einkommen nur schlecht oder sehr schlecht zurecht. Die Selbsteinschätzung der unterschiedlichen Haushaltstypen über ihre finanzielle Lage stimmt weitgehend mit den oben genannten objektiven Daten zum Äquivalenzeinkommen überein.

Finanzielle Belastung der Haushalte durch Wohnkosten

Die Wohnkosten stellen für die privaten Haushalte einen bedeutsamen Ausgabeposten dar. So wurden in Baden-Württemberg für die Wohnkosten (einschließlich Heizung, Strom und Wasser) im Mittel rund 6 700 Euro im Jahr ausgegeben, also fast ein Viertel des verfügbaren Einkommens. Bei EU-SILC wird auch die Einschätzung der Haushalte bezüglich der monatlichen Wohnkosten erfragt: Sind diese eine große, eine gewisse oder keine finanzielle Belastung? Eine deutliche Mehrheit von 59 % der Baden-Württemberger lebt in Haushalten, in

denen die Wohnkosten als gewisse Belastung gesehen werden (*Schaubild 2*). Der Anteil derjenigen, die durch ihre Wohnkosten keine finanzielle Belastung empfinden, ist mit knapp 23 % etwas größer als derjenigen, die eine große Belastung sehen (18 %). Diese Einschätzung unterscheidet sich in Baden-Württemberg nur wenig von der in Deutschland.

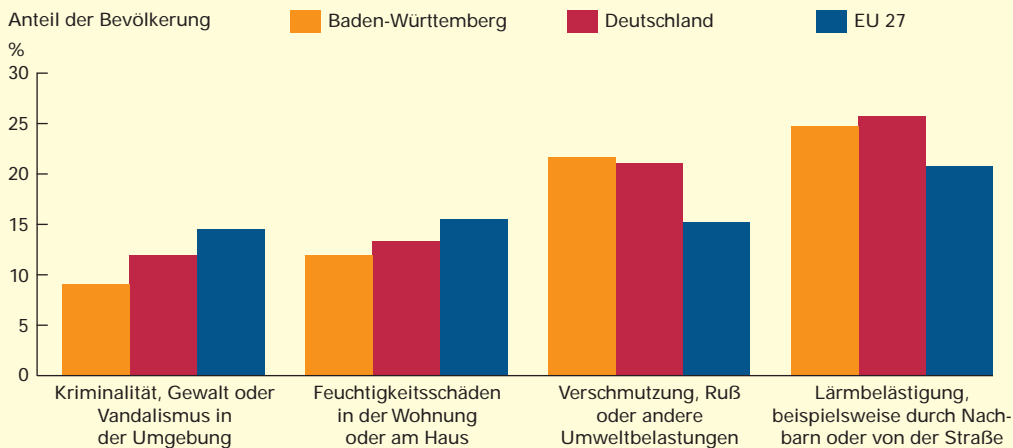
Deutlichere Unterschiede zeigen sich stattdessen bei der Betrachtung verschiedener Haushaltstypen. Überdurchschnittlich häufig werden in Haushalten mit Kindern die Wohnkosten als große Belastung empfunden. In Baden-Württemberg waren es im Jahr 2010 bei Haushalten von zwei Erwachsenen mit Kindern knapp 20 %, bei Alleinerziehenden über 30 %. Hingegen stellen bei Haushalten ohne Kinder die Wohnkosten ein geringeres Problem dar. Für 15 % der Alleinlebenden sind sie eine große Belastung, noch geringer ist dieser Anteil bei Personen in Haushalten von zwei Erwachsenen ohne Kinder (rund 12 %).

Probleme im Wohnumfeld und der Wohnung

Bei Einschätzungen zu Problemen in der Wohnung oder im Wohnumfeld wurden in Baden-Württemberg vor allem Umweltbelastungen und Verschmutzungen im Wohnumfeld sowie Lärmbelastigungen, zum Beispiel durch Nachbarn oder von der Straße, kritisch gesehen. Davon gestört fühlten sich im Jahr 2010 knapp

S3

Probleme der Wohnsituation*) privater Haushalte 2010 in Baden-Württemberg, Deutschland und der EU im Vergleich



*) Selbsteinschätzung der Haushalte.
Ergebnisse der Erhebung EU-SILC 2010

Statistisches Landesamt Baden-Württemberg

327 12

ein Viertel aller Personen (*Schaubild 3*). Bei der Problemsicht zur Umweltbelastung im Wohnumfeld lag Baden-Württemberg damit noch über dem Bundesdurchschnitt und deutlich vor dem EU-Durchschnitt. Auch beim Thema Lärmbelästigung ist die Problemwahrnehmung im Land und auch im Bund ausgeprägter als im europäischen Durchschnitt. Bei beiden Themen ist möglicherweise eine hohe Sensibilität in Deutschland gegenüber solchen Belastungen ein Grund für die vergleichsweise kritische Einschätzung.

In deutlich geringerem Maß fühlten sich die Menschen in Baden-Württemberg von Krimi-

nalität, Gewalt oder Gebäudebeschädigungen im eigenen Wohnumfeld beeinträchtigt (9 %), ebenso von Feuchtigkeitsschäden in der Wohnung oder im Haus (12 %). Bei beiden Themen ist die Bewertung der Haushalte im Land positiver als im Bundes- und im EU-Durchschnitt. Das weist sowohl auf ein vergleichsweise höheres Sicherheitsempfinden der Bewohner als auch auf einen besseren baulichen Bestand im Südwesten Deutschlands hin. ■

Weitere Auskünfte erteilt

Dr. Dirk Eisenreich, Telefon 0711/641-20 91,
Dirk.Eisenreich@stala.bwl.de

Buchbesprechung

Reinhard Güll

Weitab von Bus- und Bahnlinien liegt manches reizvolle Wanderziel in Baden-Württemberg. Dies gilt jedoch nicht für die Region rund um Stuttgart. Dank eines dichten Netzes des öffentlichen Personennahverkehrs lassen sich hier die schönsten Ecken auch ohne Auto mit öffentlichen Verkehrsmitteln bequem erreichen. Die Gefahr eines Staus oder die Suche nach einem Parkplatz entfallen.

Der Autor Dieter Buck „erfährt“ und „erwandert“ in diesem Band unter anderem den wildromantischen Schwäbischen Wald, er steigt auf Burgen am Albtrauf, besucht malerische Orte links und rechts des Neckars oder spaziert gemütlich hoch über dem Remstal. Neben Weinbergen, Wäldern und Wiesen darf ein Bummel

durch Fachwerkstädtchen nicht fehlen. Doch damit nicht genug: In Stuttgart nimmt der versierte Wanderbuchautor den Bus zu den grünen Lungen der Stadt und entdeckt manch idyllisches Plätzchen inmitten des Großstadttrubels.

Ob eine Tour mit dem Kinderwagen, eine herausfordernde Wanderung oder ein gemütlicher Spaziergang – in diesem Buch sind vielfältige Vorschläge versammelt, sodass jeder Wanderer das für ihn Passende findet. Hinweise zur An- und Rückfahrt mit öffentlichen Verkehrsmitteln, Angaben über Entfernungen, Höhenunterschiede sowie praktische Kartenausschnitte ergänzen jede beschriebene Tour und erleichtern somit auch die individuelle Planung.



Bibliografische Angaben:
Dieter Buck: VVS-Wanderziele in der Region Stuttgart. 160 Seiten, kartoniert, 114 Farbaufnahmen und Karten, Silberburg Verlag, Tübingen und Lahr/Schwarzwald. 14,90 Euro, erhältlich im Buchhandel. ISBN 978-3-8425-1145-3