

Fast 5% weniger Verurteilte in Baden-Württemberg 2008

Reiter, Michaela

Veröffentlichungsversion / Published Version
Zeitschriftenartikel / journal article

Zur Verfügung gestellt in Kooperation mit / provided in cooperation with:
SSG Sozialwissenschaften, USB Köln

Empfohlene Zitierung / Suggested Citation:

Reiter, M. (2009). Fast 5% weniger Verurteilte in Baden-Württemberg 2008. *Statistisches Monatsheft Baden-Württemberg*, 12, 26-29. <https://nbn-resolving.org/urn:nbn:de:0168-ssoar-418060>

Nutzungsbedingungen:

Dieser Text wird unter einer Deposit-Lizenz (Keine Weiterverbreitung - keine Bearbeitung) zur Verfügung gestellt. Gewährt wird ein nicht exklusives, nicht übertragbares, persönliches und beschränktes Recht auf Nutzung dieses Dokuments. Dieses Dokument ist ausschließlich für den persönlichen, nicht-kommerziellen Gebrauch bestimmt. Auf sämtlichen Kopien dieses Dokuments müssen alle Urheberrechtshinweise und sonstigen Hinweise auf gesetzlichen Schutz beibehalten werden. Sie dürfen dieses Dokument nicht in irgendeiner Weise abändern, noch dürfen Sie dieses Dokument für öffentliche oder kommerzielle Zwecke vervielfältigen, öffentlich ausstellen, aufführen, vertreiben oder anderweitig nutzen.

Mit der Verwendung dieses Dokuments erkennen Sie die Nutzungsbedingungen an.

Terms of use:

This document is made available under Deposit Licence (No Redistribution - no modifications). We grant a non-exclusive, non-transferable, individual and limited right to using this document. This document is solely intended for your personal, non-commercial use. All of the copies of this documents must retain all copyright information and other information regarding legal protection. You are not allowed to alter this document in any way, to copy it for public or commercial purposes, to exhibit the document in public, to perform, distribute or otherwise use the document in public.

By using this particular document, you accept the above-stated conditions of use.

Fast 5 % weniger Verurteilte in Baden-Württemberg 2008

Michaela Reiter



Michaela Reiter, Politologin M. A., ist Referentin im Referat „Beschäftigung und Arbeitsmarkt, Ausländer, Rechtspflege“ des Statistischen Landesamtes Baden-Württemberg.

Baden-Württemberg hatte im Jahr 2008 mit 5 500 polizeilich registrierten Straftaten je 100 000 Einwohner die zweitniedrigste Kriminalitätsbelastung und mit 59 % die vierthöchste Aufklärungsquote unter allen Bundesländern. Die Zahl der rechtskräftig Verurteilten in Baden-Württemberg ging 2008 gegenüber dem Vorjahr um 4,7 % zurück. Fast drei Viertel aller Verurteilungen entfielen auf 5 Straftatengruppen, nämlich die Straßenverkehrsdelikte, Betrug und Untreue, Diebstahls-, Drogen- und Gewaltdelikte. In 4 dieser größten Straftatengruppen gab es im Jahr 2008 weniger Verurteilungen als ein Jahr zuvor. Die Ausnahme bildete die Gruppe der Gewaltdelikte. Hier setzte sich der seit Jahren steigende Trend fort, sodass die Zahl der Verurteilungen im vergangenen Jahr in allen Altersgruppen sogar neue Höchstwerte erreichte.

Niedrige Kriminalitätsbelastung und hohe Aufklärungsquote in Baden-Württemberg

Im Jahr 2008 kamen in Baden-Württemberg auf 100 000 Einwohner 5 500 polizeilich registrierte Straftaten. Nach Bayern hat das Land Baden-Württemberg damit bundesweit die zweitniedrigste Straftatenhäufigkeit, gefolgt von Thüringen und Hessen. Bei der räumlichen Verteilung der Kriminalitätsbelastung lässt sich demnach insbesondere ein Nord-Süd-Gefälle erkennen. Im gesamten Bundesgebiet lag die Straftatenhäufigkeit mit über 7 400 deutlich höher.

Auch die Aufklärungsquote als prozentuales Verhältnis der aufgeklärten Straftaten¹ zu den polizeilich registrierten Straftaten gibt Aufschluss über die innere Sicherheit in den Bundesländern. Denn eine hohe Aufklärungsquote lässt Rückschlüsse auf eine erfolgreiche Polizeiarbeit oder auf ein hohes Sicherheitsempfinden der Bürgerinnen und Bürger zu. Im Jahr 2008 war mit knapp 59 % die Aufklärungsquote in Baden-Württemberg – nach den Ländern Bayern, Thüringen und Rheinland-Pfalz – die vierthöchste unter allen Bundesländern und lag damit ebenfalls deutlich über dem bundesweiten Durchschnitt von 55 % (Schaubild 1).

Weniger Verurteilte

Zu der bundesweit zweitniedrigsten Straftatenhäufigkeit und der vierthöchsten Aufklärungsquote Baden-Württembergs kommt noch ein weiterer positiver Aspekt hinzu. Im Jahr 2008 ging die Zahl der rechtskräftig Verurteilten auf 117 800 zurück, das waren fast 5 900 oder 4,7 % weniger als im Vorjahr. Innerhalb der vergangenen 10 Jahre bedeutete das den viertniedrigsten Stand der Verurteiltenzahlen in Baden-Württemberg. Dabei betraf die geringere Zahl an Schuldsprüchen alle Altersgruppen. Unter den 117 800 Verurteilten waren rund

- 96 100 Erwachsene im Alter von mindestens 21 Jahren,
- 12 400 Heranwachsende im Alter von 18 bis unter 21 Jahren und
- 9 300 Jugendliche (14 bis unter 18 Jahre).

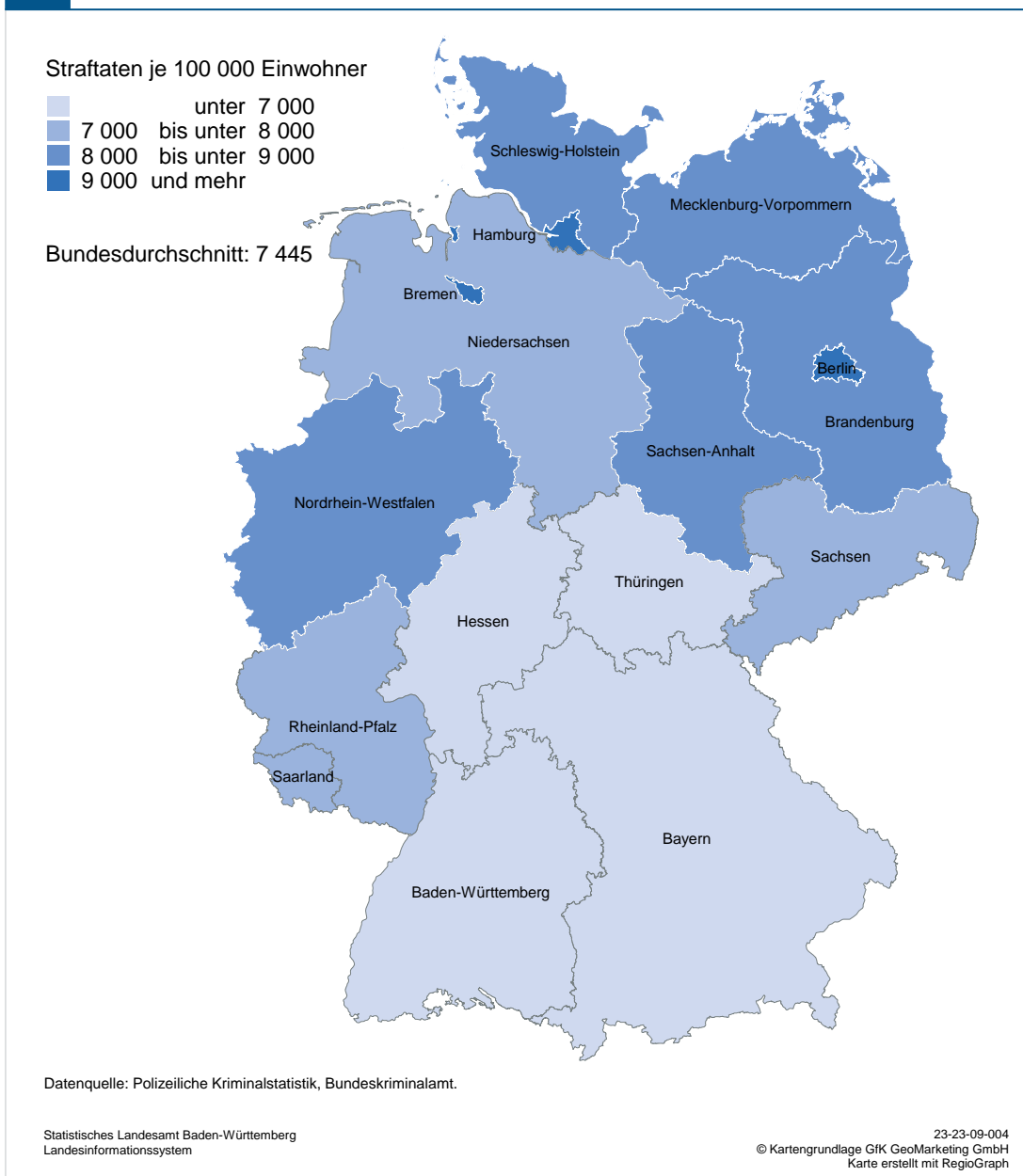
Im Vergleich zum Jahr 2007 bedeutete das einen Rückgang von 2 % bei den Jugendlichen, von 4,5 % bei den Erwachsenen und von sogar 8,6 % bei den Heranwachsenden (Schaubild 2).

Fast drei Viertel aller Schuldsprüche entfielen auf 5 Deliktgruppen

Im Jahr 2008 entfielen 73 % aller Verurteilungen auf 5 Straftatengruppen, nämlich die Straßenverkehrsdelikte, Betrug und Untreue, Diebstahls-, Drogen- und Gewaltdelikte. Mit diesen Deliktgruppen werden nahezu drei Viertel aller Schuldsprüche abgedeckt. Die größte Gruppe machen die Straßenverkehrsdelikte aus. Allein knapp 26 % – also jede 4. Verurteilung – entfielen im Jahr 2008 auf Straftaten im Straßenverkehr, 20 % auf Betrug und Untreue, 15 % auf Diebstahlsdelikte, 7 % auf Drogen- und 5 % auf Gewaltdelikte. Dabei wird bei mehreren Delikten eines Angeklagten ausschließlich die schwerste begangene Straftat statistisch ausgewertet. Mit einem Anteil von 31 % dominierten bei den Jugendlichen die Verurteilungen wegen Diebstahlsdelikten. Bei den Erwachsenen und Heranwachsenden stellten die Straßenverkehrsdelikte mit 27 % und 24 % jeweils die häufigste Straftat dar.

¹ Also der Fälle, für die nach dem polizeilichen Ermittlungsergebnis ein mindestens namentlich bekannter oder auf frischer Tat ergriffener Tatverdächtiger festgestellt wurde.

S1 Straftatenhäufigkeit in Deutschland 2008



Schuldspüche wegen Straßenverkehrsdelikten gesunken

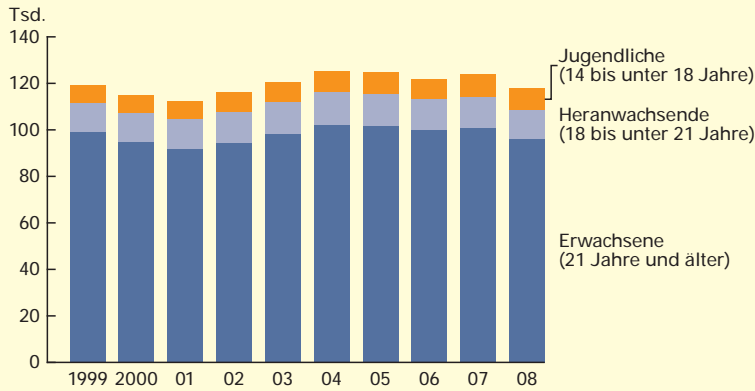
2008 wurden in Baden-Württemberg insgesamt knapp 30 400 Personen wegen Straftaten im Straßenverkehr verurteilt (*Schaubild 3*). Das waren 6,3 % oder 2 000 weniger als im Jahr 2007. Insbesondere die geringere Zahl der Verurteilungen wegen Trunkenheit im Verkehr, aber auch wegen fahrlässiger Tötung und Körperverletzung und Fahrens ohne Fahrerlaubnis waren für den Rückgang der Zahlen in dieser Deliktgruppe ausschlaggebend. Die Erwachsenen haben mit 86,2 % den weitaus größten Anteil innerhalb dieser Straftatengruppe. Der Anteil der Heranwachsenden lag bei 9,7 %, der Anteil der Jugendlichen bei 4,1 %.

In den letzten 10 Jahren ging die Zahl der wegen Straftaten im Straßenverkehr Verurteilten insgesamt von 37 000 im Jahr 1999 auf 30 400 im Jahr 2008 zurück. Das entspricht einem deutlichen Rückgang von 18 %.

Weniger Verurteilungen wegen Betrugs und Untreue

Im Jahr 2008 wurden fast 23 400 Verurteilungen wegen Betrugs und Untreue ausgesprochen, was einem Rückgang von 5,1 % oder 1 300 gegenüber dem Vorjahr entsprach. Bei den Heranwachsenden ging die Verurteiltenzahl in dieser Deliktgruppe mit – 18,8 % besonders stark zurück, bei den Erwachsenen fiel der Rück-

S2 Verurteilte in Baden-Württemberg 1999 bis 2008 nach Altersgruppen



Statistisches Landesamt Baden-Württemberg

1110 09

2 Zu den Gewaltdelikten zählen – laut der Abgrenzung in der Polizeilichen Kriminalstatistik – Mord, Totschlag und Tötung auf Verlangen, Vergewaltigung und schwere sexuelle Nötigung, Raub, räuberische Erpressung und räuberischer Angriff auf Kraftfahrer, gefährliche und schwere Körperverletzung einschließlich Körperverletzung mit Todesfolge, erpresserischer Menschenraub und Geiselnahme, Angriffe auf den Luft- und Seeverkehr.

gang mit – 4 % schwächer aus. Anders bei der Altersgruppe der Jugendlichen: Hier stieg die Zahl der Verurteilungen um 4,5 % an. Die wegen Betrugs und Untreue Verurteilten waren zu 90,5 % über 21 Jahre alt. 7,5 % waren 18 bis unter 21-jährig und lediglich 2 % zwischen 14 und 18 Jahren. Seit 1999 stieg die Verurteiltenzahl zwar von rund 16 900 auf 23 400 um fast 40 % an, allerdings ist die Zahl nach dem steigenden Trend von 2003 bis 2007 erstmals im Jahr 2008 wieder rückläufig. Ob sich diese Entwicklung in einem Trend festigen wird, bleibt abzuwarten.

Gegenläufige Entwicklungen bei den Diebstahlsdelikten

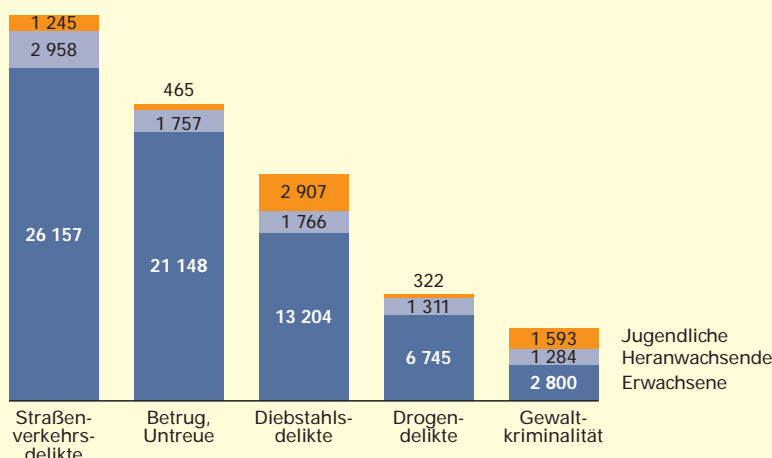
Wegen einfachen und schweren Diebstahls wurden im vergangenen Jahr rund 17 900 Per-

sonen verurteilt, rund 350 weniger als im Jahr 2007. Der Anteil der Erwachsenen an den Diebstahlsdelikten betrug 73,9 %, der Anteil der Heranwachsenden 9,9 % und der Anteil der Jugendlichen 16,2 %. Innerhalb der letzten 10 Jahre ist die Zahl der Verurteilten um 10 % von 19 900 im Jahr 1999 auf 17 900 im Jahr 2008 zurückgegangen. Die rückläufige Tendenz war vor allem in der Altersgruppe der Heranwachsenden mit einem deutlichen Minus von 24 % bemerkenswert. Innerhalb der Gruppe der Diebstahlsdelikte gab es im Jahr 2008 gegenläufige Entwicklungen. Die Zahl der Schuldsprüche wegen einfachen Diebstahls ging um 2,9 % auf 14 900 zurück, die wegen schweren Diebstahls dagegen nahm um 3,4 % auf 2 900 zu. Dabei machten die Fälle des einfachen Diebstahls 84 % und damit den Großteil aller Diebstahlsdelikte aus. Einfache Diebstahlsdelikte sind – anders als der Diebstahl mit Waffen, Einbruch- oder Bandendiebstahl – nicht mit Gewaltanwendung verbunden.

Weniger Schuldsprüche wegen Drogendelikten bei den unter 21-Jährigen

2008 gab es insgesamt knapp 8 400 wegen Drogendelikten Verurteilte, das sind 1,2 % weniger als 2007. Erfreulich ist der kräftige Rückgang der Verurteiltenzahlen innerhalb der vergangenen 10 Jahre bei den Jugendlichen um – 42 %. Auch bei den Heranwachsenden ging die Zahl der Verurteilungen wegen Drogendelikten zurück, und zwar um – 17 %. Bei den Erwachsenen dagegen gab es seit dem Jahr 1999 bis 2008 einen Zuwachs in Höhe von + 21 %. Erwachsene sind auch an diesen Delikten mit 80,5 % am stärksten beteiligt, die Heranwachsenden mit 15,6 % und die Jugendlichen mit 3,9 %.

S3 Häufigste Straftatengruppen in Baden-Württemberg nach dem Alter der Verurteilten 2008



Statistisches Landesamt Baden-Württemberg

1111 09

Verurteilungen wegen Gewaltkriminalität in allen Altersgruppen gestiegen

Bei der Gewaltkriminalität² wurden – unter den betrachteten Deliktgruppen – 2008 mit knapp 5 700 am wenigsten Verurteilte gezählt. Entgegen dem allgemein rückläufigen Trend bei der Gesamtentwicklung der Zahl der Verurteilten ist die Verurteiltenzahl in dieser Gruppe allerdings gestiegen. Innerhalb der Gewaltkriminalität ist die am häufigsten vorkommende Straftat die gefährliche und schwere Körperverletzung einschließlich der Körperverletzung mit Todesfolge. Diese Straftaten machen 78 % an den Gewaltdelikten aus, gefolgt von den Raubdelikten mit einem Anteil von 18 %. Im Jahr 2008 wurden knapp 5 700 Personen, darunter 2 800 Erwachsene, rund 1 300 Heranwachsende und

1 600 Jugendliche wegen eines Gewaltdelikts verurteilt. Das waren insgesamt 300 oder 6,2 % mehr als im Jahr 2007.

Prozentual am stärksten war der Zuwachs mit 8,7 % bei den Heranwachsenden im Alter von 18 bis unter 21 Jahren, gefolgt von den Erwachsenen im Alter von mindestens 21 Jahren mit 5,7 % und den Jugendlichen im Alter von 14 bis unter 18 Jahren mit 5,3 %. Seit 1999 stieg die Zahl der Verurteilten um insgesamt 42 %, was dem stärksten Zuwachs innerhalb der 5 Deliktgruppen entsprach. Besonders

kräftig war der Anstieg innerhalb der Gewaltdelikte in den letzten 10 Jahren aber bei den Heranwachsenden. Hier nahm die Zahl seit 1999 bis zum Jahr 2008 um 56 % zu. Bei den Erwachsenen und Jugendlichen stieg die Zahl der wegen einer Gewaltstraftat verurteilten Personen innerhalb desselben Zeitraums um jeweils 38 %. ■

Weitere Auskünfte erteilt
Michaela Reiter, Telefon 0711/641-20 15,
Michaela.Reiter@stala.bwl.de

Buchbesprechung

Reinhard Güll

Kleine Landesbibliothek


Der Tübinger Verlag Klöpfer & Meyer publizierte im Juli 2009 weitere Bände der „Kleinen Landesbibliothek“. Damit nimmt diese anspruchsvolle Reihe mehr und mehr Gestalt an. Den Herausgebern *Hermann Bausinger*, *Monique Cantré*, *Friedemann Scholl* und *Werner Witt* ist es wieder gelungen, literarischen Klassikern des deutschen Südwestens ein neues Gesicht zu geben.

Im 5. Band findet der Leser das erstmals 1853 erschienene Märchen „Das Stuttgarter Hutzelmännlein“ von *Eduard Mörike*, einem der namhaftesten schwäbischen Vertreter des literarischen Biedermeiers. Der Band wird komplettiert durch die „Historie von der schönen Lau“, einer lokal auch heute noch sehr bekannten Sage über eine im Blautopf hausende Wassernixe und deren tragisches Schicksal. Der 6. Band beinhaltet die „Kritischen Skizzen“ von *Friedrich Theodor Vischer*, der wie *Eduard Mörike* das evangelische Stift in Tübingen absolvierte und später als Professor für Ästhetik und deutsche Literatur zu nationaler Berühmtheit gelangte. Politisch trat *Vischer* 1848 als Vertreter Reutlingens in der Frankfurter Nationalversammlung in Erscheinung.


Band 7 der Reihe enthält Erzählungen und Erinnerungsstücke von *Heinrich Hansjakob* aus dem Kinzigtal. Der Sozialreformer *Hansjakob* stieß im vorletzten Jahrhundert mit seiner scharfsinnigen Kritik an den Zuständen in der Gesellschaft und in der Kirche gar manches Mal auf große Schwierigkeiten. In Band 8 wird die besonders erfolgreiche Reihe „Schwäbische Pfarrhäuser“ von *Otilie Wildermuth* (1817–1877) publiziert. Mit dieser Serie erntete die gebürtige Rottenburgerin zu ihren Lebzeiten neben besonderem Erfolg auch herbe Kritik derer, die sich durch die berechtigte Kritik dieser Schriften getroffen fühlten.

Man kann dem Verlag und den Herausgebern zur Veröffentlichung dieser weiteren Bände in der kleinen Reihe nur danken und wartet schon gespannt auf die nächsten Bände.

Der Klöpfer & Meyer Verlag bietet seine „Kleine Landesbibliothek“ in 3 Teillieferungen zur Subskription an: Bei Bezug aller 12 Bände des Jahrgangs 2009 gilt bis zum 15. November (statt der 160,00 Euro für die Einzelbände) ein Subskriptionspreis von 138,00 Euro. Die Subskription ist danach für weitere 13 Bände des Jahrgangs 2010 verlängerbar. ■



ISBN 978-3-940086-54-9



ISBN 978-3-940086-55-6



ISBN 978-3-940086-56-3



ISBN 978-3-940086-57-0