

### Lebenssituation von Menschen mit Migrationshintergrund in Baden-Württemberg: Ergebnisse des Mikrozensus 2010

Hin, Monika

Veröffentlichungsversion / Published Version  
Zeitschriftenartikel / journal article

Zur Verfügung gestellt in Kooperation mit / provided in cooperation with:  
SSG Sozialwissenschaften, USB Köln

#### Empfohlene Zitierung / Suggested Citation:

Hin, M. (2012). Lebenssituation von Menschen mit Migrationshintergrund in Baden-Württemberg: Ergebnisse des Mikrozensus 2010. *Statistisches Monatsheft Baden-Württemberg*, 3, 11-16. <https://nbn-resolving.org/urn:nbn:de:0168-ssoar-415361>

#### Nutzungsbedingungen:

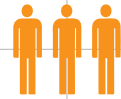
*Dieser Text wird unter einer Deposit-Lizenz (Keine Weiterverbreitung - keine Bearbeitung) zur Verfügung gestellt. Gewährt wird ein nicht exklusives, nicht übertragbares, persönliches und beschränktes Recht auf Nutzung dieses Dokuments. Dieses Dokument ist ausschließlich für den persönlichen, nicht-kommerziellen Gebrauch bestimmt. Auf sämtlichen Kopien dieses Dokuments müssen alle Urheberrechtshinweise und sonstigen Hinweise auf gesetzlichen Schutz beibehalten werden. Sie dürfen dieses Dokument nicht in irgendeiner Weise abändern, noch dürfen Sie dieses Dokument für öffentliche oder kommerzielle Zwecke vervielfältigen, öffentlich ausstellen, aufführen, vertreiben oder anderweitig nutzen.*

*Mit der Verwendung dieses Dokuments erkennen Sie die Nutzungsbedingungen an.*

#### Terms of use:

*This document is made available under Deposit Licence (No Redistribution - no modifications). We grant a non-exclusive, non-transferable, individual and limited right to using this document. This document is solely intended for your personal, non-commercial use. All of the copies of this documents must retain all copyright information and other information regarding legal protection. You are not allowed to alter this document in any way, to copy it for public or commercial purposes, to exhibit the document in public, to perform, distribute or otherwise use the document in public.*

*By using this particular document, you accept the above-stated conditions of use.*



# Lebenssituation von Menschen mit Migrationshintergrund in Baden-Württemberg

Ergebnisse des Mikrozensus 2010

Monika Hin

**In Deutschland hat fast jeder fünfte Einwohner einen Migrationshintergrund, in Baden-Württemberg ist der Migrantenanteil an der Bevölkerung mit gut 26 % noch wesentlich höher. Der folgende Beitrag hat die Lebenssituation von Menschen mit Migrationshintergrund in Baden-Württemberg zum Thema. Aus welchen Bevölkerungsgruppen setzt sich die Gruppe der Migranten zusammen? Wie ist die Lebenssituation von Migranten gemessen an ihrem Bildungsstand, ihrer Arbeitsmarktbeteiligung und ihrer Einkommenssituation im Vergleich zur Bevölkerung ohne Migrationshintergrund?**

## Baden-Württemberg mit höchstem Migrantenanteil unter den Flächenstaaten

In Deutschland lebten 2010 knapp 16 Mill. Menschen mit Migrationshintergrund. Der Anteil der Migranten an der Gesamtbevölkerung liegt damit bei gut 19 %. Somit hat fast jeder fünfte Einwohner Deutschlands einen Migrationshin-

tergrund. Von allen Bundesländern die höchsten Migrantenanteile weisen die Stadtstaaten Bremen und Hamburg mit 28 bzw. 27 % auf, dann kommt Baden-Württemberg mit gut 26 %. Unter den Flächenländern hat damit Baden-Württemberg den höchsten Migrantenanteil. Beim Migrantenanteil zeigt sich bundesweit ein ausgeprägtes Ost-West-Gefälle. In den neuen Ländern liegt der Anteil der Migranten an der Gesamtbevölkerung lediglich bei knapp 5 %. Aber auch unter den Bundesländern im früheren Bundesgebiet zeigt sich ein starkes Gefälle. In Schleswig-Holstein beispielsweise ist der Migrantenanteil mit knapp 13 % gerade halb so groß wie in Bremen, Hamburg oder Baden-Württemberg (*Schaubild 1*).

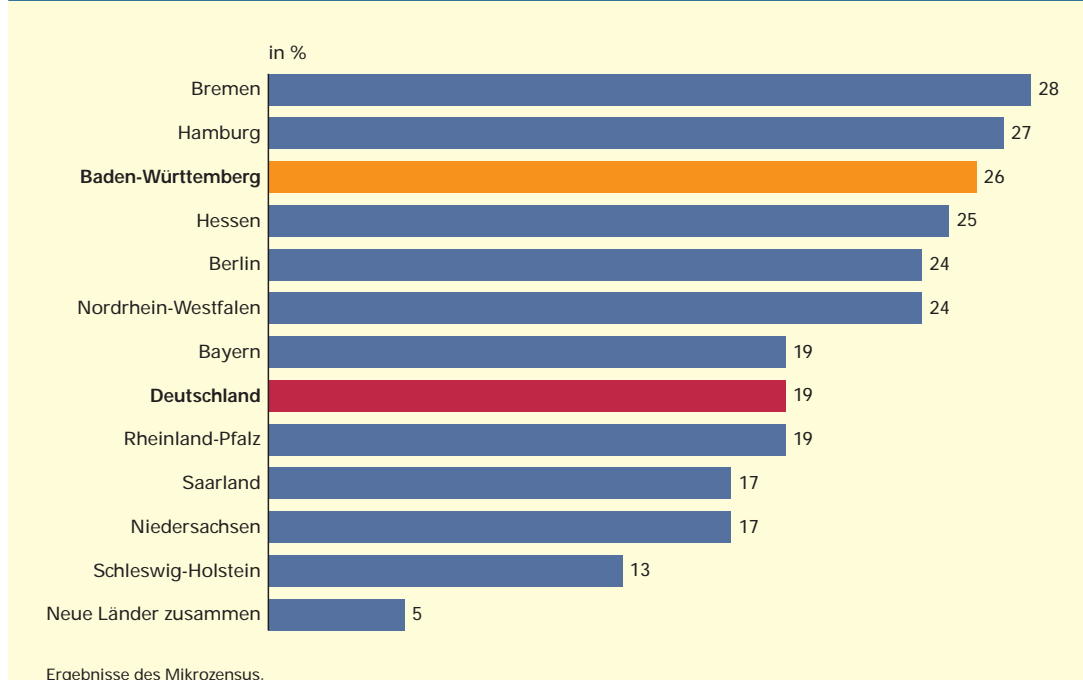
Im Vergleich mit anderen deutschen Großstädten wie Berlin (gut 24 %) und Hamburg (27 %) weist die Landeshauptstadt Stuttgart mit rund 38 % einen sehr hohen Migrantenanteil auf. Lediglich in Augsburg (39 %) und Frankfurt (43 %) sind die Migrantenanteile bundesweit noch höher.



Monika Hin M. A. ist Leiterin des Referats „Mikrozensus, Erwerbstätigkeit, Wohnungswesen, Wahlen“ im Statistischen Landesamt Baden-Württemberg.

S1

Bevölkerung mit Migrationshintergrund in den Bundesländern und in Deutschland insgesamt 2010



Ergebnisse des Mikrozensus.



### Wer gehört zur Bevölkerung mit Migrationshintergrund?

Der Mikrozensus ist innerhalb der amtlichen Statistik derzeit die einzige Datenquelle, die Informationen zur Lebenssituation von Migranten liefert. Der Mikrozensus ist die größte amtliche Haushaltsbefragung in Deutschland, bei der seit 1957 jedes Jahr bei 1 % der Haushalte bundesweit Daten über die Arbeitsmarktbeteiligung, die schulische und berufliche Qualifikation, das Einkommen und andere Themen erhoben werden. Seit 2005 wird im Rahmen des Mikrozensus auch nach einem Migrationshintergrund gefragt.

Der Begriff „Bevölkerung mit Migrationshintergrund“ ist wie folgt definiert:

Zu den Personen mit Migrationshintergrund gehören folgende Bevölkerungsgruppen:

- Alle in Deutschland lebenden Ausländer

Also sowohl die Ausländer, die selbst zugewandert sind, als auch die in Deutschland geborenen Ausländer.

- Deutsche mit Migrationshintergrund

Die Gruppe der Migranten umfasst aber auch Personen mit deutscher Staatsbürgerschaft, nämlich

- Spätaussiedler und Eingebürgerte,
- die Kinder von Spätaussiedlern und Eingebürgerten,
- die Kinder ausländischer Eltern, die bei der Geburt zusätzlich die deutsche Staatsbürgerschaft erhalten haben (nach der sogenannten „Ius Soli“-Regelung)
- Kinder mit einseitigem Migrationshintergrund, bei denen nur ein Elternteil Migrant ist,
- eingebürgerte nicht zugewanderte Ausländer.

Bei der Bestimmung des Migrationshintergrunds wird nur die Zuwanderung ab 1950 berücksichtigt. Die Zuwanderung vor 1950 betraf vor allem die kriegsbedingte Vertreibung und Flucht von Deutschen während und nach dem 2. Weltkrieg aus Gebieten, die damals zum Deutschen Reich gehörten, die mittlerweile jedoch zu Polen, Tschechien etc. gehören. Dieser Personenkreis ist bei der „Bevölkerung mit Migrationshintergrund“ nicht einbezogen.

Von den rund 10,7 Mill. Einwohnern des Landes besitzen etwa 2,8 Mill. Menschen einen Migrationshintergrund. Dieser Personenkreis setzt sich zusammen aus knapp 1,3 Mill. Ausländern (das sind 45 % der Migranten und 12 % der

baden-württembergischen Bevölkerung) und knapp 1,6 Mill. Personen mit deutscher Staatsangehörigkeit (das sind 55 % der Migranten und gut 14 % der Einwohner des Landes). Lange Zeit hat man in Deutschland die mit Integration

## S2

### Bevölkerung mit Migrationshintergrund nach Art der Migrationserfahrung in Baden-Württemberg 2010

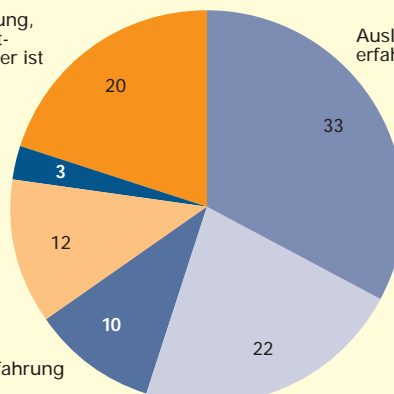
Anteile in %

Deutsche ohne eigene Migrationserfahrung, bei denen mindestens ein Elternteil Spätaussiedler, Eingebürgerte oder Ausländer ist (ca. 561 600 Personen)

Eingebürgerte ohne eigene Migrationserfahrung (ca. 78 900 Personen)

In Deutschland geborene Ausländer ohne eigene Migrationserfahrung (ca. 337 500 Personen)

Eingebürgerte mit eigener Migrationserfahrung (ca. 287 600 Personen)



Spätaussiedler mit eigener Migrationserfahrung (ca. 625 400 Personen)

Ergebnisse des Mikrozensus.

und Migration verbundenen gesellschaftlichen Aufgaben auf die Gruppe der Ausländer begrenzt gesehen. Diese Zahlen zeigen, dass die Bevölkerungsgruppe, die tatsächlich betroffen ist, doppelt so groß ist.

### Zwei Drittel aller Migranten in Baden-Württemberg sind selbst zugewandert

Insgesamt knapp zwei Drittel aller Migranten in Baden-Württemberg verfügen über eigene Migrationserfahrung, sind also selbst zugewandert. Gut ein Drittel ist hier geboren (Schaubild 2).

Zu den Migranten mit eigener Migrationserfahrung gehören folgende Gruppen:

- **Ausländer, die selbst zugewandert sind.** Mit knapp 33 % aller Menschen mit Migrationshintergrund in Baden-Württemberg ist dies die zahlenmäßig größte Migrantengruppe.
- **Deutsche mit Migrationserfahrung, die selbst zugewandert sind.** Dazu gehören einerseits die Spätaussiedler (rund 22 % aller Migranten) sowie die Eingebürgerten, die selbst zugewandert sind (10 % aller Migranten im Land).

Zu den Migranten ohne eigene Migrationserfahrung zählen:

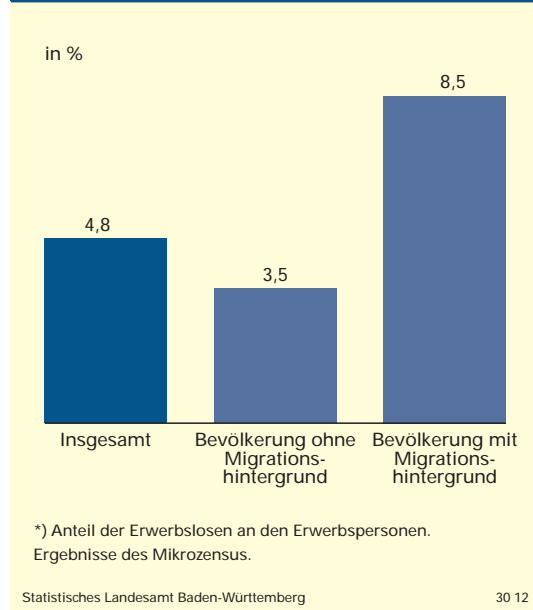
- Die in Deutschland geborenen Kinder von Ausländern (12 % aller Migranten).
- Die Kinder von Eingebürgerten, Spätaussiedlern und von Ausländern, für die die Ius Soli-Regelung<sup>1</sup> greift. Diese Gruppe umfasst knapp 20 % aller Migranten in Baden-Württemberg.
- Eingebürgerte, nicht zugewanderte Ausländer (knapp 3 % aller Migranten).

### Aus welchen Ländern stammen die in Baden-Württemberg lebenden Migranten?

Eine wichtige Information ist auch, aus welchen Ländern die Migranten, die selbst zugewandert sind, stammen. Es zeigt sich, dass fast vier von fünf Migranten mit eigener Migrationserfahrung aus einem anderen europäischen Land zu uns gekommen sind (Darunter 36 % aus einem Staat der EU-27). Die am stärksten vertretenen Nationen von den zugewanderten Migranten sind in Baden-Württemberg Menschen aus dem Gebiet der ehemaligen Sowjetunion (22 %), aus der Türkei (15 %), aus den Nachfolgestaaten des ehemaligen Jugoslawiens (13 %) sowie aus Italien, Polen und Rumänien (jeweils 7 %).

S3

### Erwerbslosenquoten der Bevölkerung\*) mit und ohne Migrationshintergrund in Baden-Württemberg 2010



### Migranten sind deutlich jünger als Baden-Württemberger ohne Migrationshintergrund

Die Gruppe der Migranten ist deutlich jünger als die der Baden-Württemberger ohne Migrationshintergrund. Der Anteil der unter 25-Jährigen, also der Kinder, Jugendlichen und jungen Erwachsenen liegt bei den Migranten bei 35 %, bei den Baden-Württembergern ohne Migrationshintergrund dagegen lediglich bei 23 %. Die Gruppe der 25- bis unter 65-Jährigen ist mit jeweils rund 54 % gleich groß. Im Rentenalter, also 65 Jahre und älter, sind nur 11 % der Migranten, bei den Menschen ohne Migrationshintergrund liegt der Anteil älterer Menschen mit knapp 23 % doppelt so hoch. Das Durchschnittsalter ist somit bei den Migranten mit rund 36 Jahren erheblich niedriger als bei den Baden-Württembergern ohne Migrationshintergrund, die ein Durchschnittsalter von rund 45 Jahren aufweisen.

Diese Zahlen zeigen, dass der Prozess der demografischen Alterung und die damit verbundenen Probleme in Baden-Württemberg ohne die Bevölkerung mit Migrationshintergrund noch deutlich ausgeprägter ausfallen würden.

### Migranten haben fast vier Mal häufiger als Menschen ohne Migrationshintergrund keine berufliche Qualifikation

In unserer Gesellschaft ist die schulische und berufliche Qualifikation der Menschen eine

<sup>1</sup> Ius Soli (lat: Recht des Bodens), bezeichnet das Prinzip, nach dem ein Staat seine Staatsbürgerschaft an alle Kinder verleiht, die auf seinem Staatsgebiet geboren werden. Seit der Einführung von Staatsbürgerschaftsgesetzen galt in Deutschland das Ius Sanguinis (Abstammungsprinzip, Staatsbürgerschaft an die der Eltern gebunden). Mit der Reform des Staatsangehörigkeitsrechts im Jahr 2000 wurde mit dem sogenannten „Optionsmodell“ für Kinder ausländischer Eltern, die bestimmte rechtliche Voraussetzungen erfüllen die Möglichkeit eröffnet, dass für sie bis zur Volljährigkeit eine doppelte Staatsbürgerschaft besteht, und sich die Person dann in der Regel bis zum 23. Lebensjahr für eine Staatsbürgerschaft entscheiden muss.

wichtige Voraussetzung für gesellschaftliches Teilhaben, für eine angemessene Lebenssituation und die Lebenschancen.

Die berufliche Qualifikation von Menschen mit und ohne Migrationshintergrund im Alter von 25 bis unter 65 Jahren weist große Unterschiede auf. Besonders auffällig ist vor allem der sehr hohe Anteil von Migranten ohne Berufsausbildung (rund 35 %). Von den Baden-Württembergern ohne Migrationshintergrund haben nur etwa 9 % keine Berufsausbildung. Das heißt, Migranten haben fast viermal häufiger als Menschen ohne Migrationshintergrund keinen Beruf gelernt. Dementsprechend sind Migranten bei allen Berufsabschlüssen unterrepräsentiert. Selbstverständlich gibt es auch unter den Migranten Personen mit hoher beruflicher Qualifikation. Statistisch betrachtet haben jedoch Migranten im Durchschnitt eine geringere berufliche Qualifikation.

### Migranten haben schlechtere Arbeitsmarktchancen als Personen ohne Migrationshintergrund

Die im Durchschnitt geringere berufliche Qualifikation von Migranten wirkt sich offensichtlich unmittelbar auf die Arbeitsmarktchancen von Migranten aus. Migranten sind wesentlich seltener berufstätig als Baden-Württembergern ohne Migrationshintergrund: Von den 15- bis unter 65-Jährigen ohne Migrationshintergrund sind in Baden-Württemberg knapp 77 % berufstätig, von den Migranten nur rund 66 %. Diese Unterschiede in der Erwerbsbeteiligung zeigen sich bei den Männern (ohne Migrationshinter-

grund: rund 81 %, mit Migrationshintergrund gut 73 %), aber noch deutlich stärker ausgeprägt bei den Frauen (knapp 72 % bzw. gut 59 %).

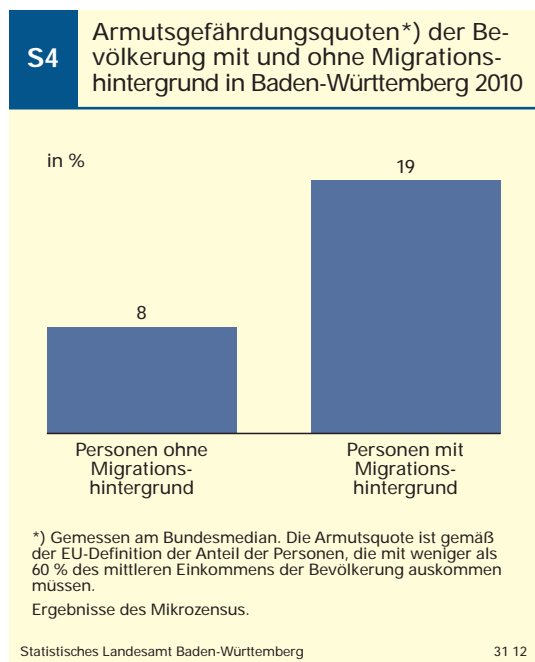
Auch die Erwerbslosenquoten (also der Anteil der Erwerbslosen an den Erwerbspersonen) zeigen, dass diese beiden Bevölkerungsgruppen offensichtlich nicht die gleichen Chancen auf dem Arbeitsmarkt haben. Die Erwerbslosenquote der Baden-Württembergern ohne Migrationshintergrund lag im Jahresdurchschnitt 2010 bei knapp 4 %, die der Migranten mit rund 9 % mehr als doppelt so hoch (Schaubild 3).

Eine Ursache für die höhere Erwerbslosigkeit von Migranten dürfte sicherlich in deren im Durchschnitt schlechteren beruflichen Qualifikation zu sehen sein. Weitere Ursachen für die schlechteren Arbeitsmarktchancen von Migranten könnten unter anderem in teilweise geringen Deutschkenntnissen liegen oder darin, dass im Ausland erworbene Ausbildungsabschlüsse nicht als gleichwertig angesehen werden.

### Bevölkerung mit Migrationshintergrund häufiger von staatlichen Transferleistungen abhängig

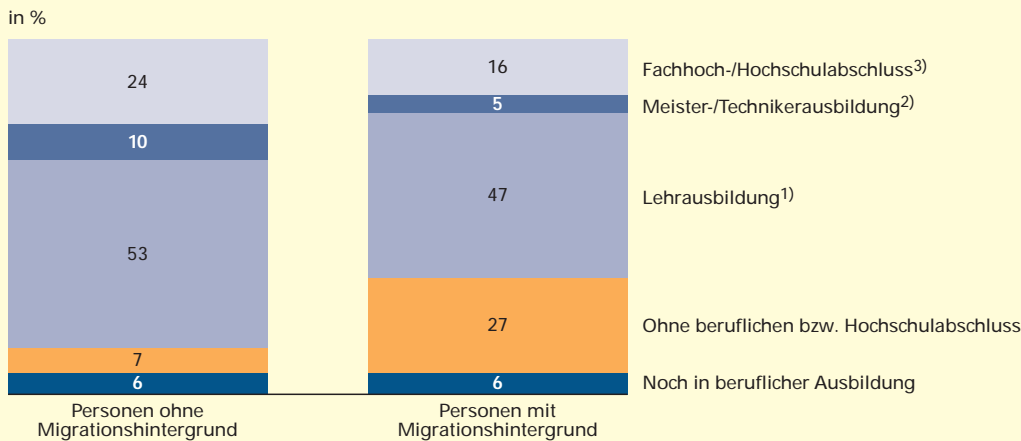
Das geringere formale Bildungsniveau und die schlechteren Arbeitsmarktchancen von Migranten ziehen eine durchschnittlich schlechtere finanzielle Situation bzw. eine höhere Abhängigkeit von staatlichen Transferleistungen nach sich.

Gut 8 % der Personen mit Migrationshintergrund leben überwiegend von Transferleistungen wie Arbeitslosengeld, Hartz IV etc. Bei den Baden-Württembergern ohne Migrationshintergrund ist dies lediglich bei knapp 4 % der Fall. Das Erwerbseinkommen als wichtigste Quelle des Lebensunterhalts gaben nur rund 41 % der Migranten, jedoch knapp 47 % der Personen ohne Migrationshintergrund an. Ein vergleichsweise hoher Anteil der Migranten (gut 38 %) ist auf Unterhalt durch Angehörige angewiesen, bei den Baden-Württembergern ohne Migrationshintergrund ist dies nur bei rund 25 % der Fall. Hier dürfte der größere Anteil von Kindern und Jugendlichen, aber auch die geringere Erwerbsbeteiligung von Migranten eine Rolle spielen. Da der Anteil der Senioren wie bereits erwähnt unter den Migranten relativ klein ist, fällt in dieser Gruppe der Anteil der Rentenbezieher mit knapp 13 % wesentlich geringer aus als unter den Baden-Württembergern ohne Migrationshintergrund (gut 24 %).



S5

Berufliches Ausbildungsniveau der Bevölkerung im Alter von 25 bis unter 35 Jahren mit und ohne Migrationshintergrund\*) in Baden-Württemberg 2010



\*) Mit Angaben zum beruflichen Ausbildungs- bzw. Hochschulabschluss. – 1) Einschließlich eines beruflichen Praktikums, eines Berufsvorbereitungsjahres und berufsqualifizierenden Abschlusses an Berufsfach-/Kollegschulen sowie einer 1-jährigen Schule des Gesundheitswesens. – 2) Einschließlich eines Fachschulabschlusses, eines Abschlusses der Fachschule in der ehemaligen DDR, einer 2- oder 3-jährigen Schule des Gesundheitswesens, einer Fachakademie oder einer Berufsakademie. – 3) Einschließlich eines Abschlusses an einer Verwaltungsfachhochschule, eines Ingenieurschulabschlusses und Promotion. – Personen mit Anlernausbildung wurden im Gegensatz zu früheren Veröffentlichungen nicht berücksichtigt.  
Ergebnisse des Mikrozensus.

Statistisches Landesamt Baden-Württemberg

32 12

**Migrantenhaushalte verfügen im Durchschnitt über ein geringeres monatliches Haushaltsnettoeinkommen**

Knapp 28 % der Migrantenhaushalte (Haushalte bei denen der Haupteinkommensbezieher über einen Migrationshintergrund verfügt) müssen mit einem monatlichen Nettoeinkommen von weniger als 1 300 Euro auskommen. Bei Haushalten, deren Haupteinkommensbezieher keinen Migrationshintergrund hatten, lag der vergleichbare Anteil lediglich bei knapp 22 %. Unter den Beziehern höherer Haushaltsnettoeinkommen sind hingegen die Migrantenhaushalte deutlich seltener vertreten. Nur rund 19 % der Migrantenhaushalte verfügen über ein monatliches Nettoeinkommen von mindestens 3 200 Euro. Von den Haushalten, deren Haupteinkommensbezieher keinen Migrationshintergrund aufweist, befanden sich hingegen deutlich mehr, nämlich gut 28 % in dieser Einkommensgruppe.

Dieses Einkommensgefälle wird zusätzlich noch dadurch verschärft, dass die Haushalte von Migranten im Durchschnitt deutlich größer sind als die von Personen ohne Migrationshintergrund. Die durchschnittliche Haushaltsgröße bei den Baden-Württembergern ohne Migrationshintergrund lag 2010 bei 2,1 Personen pro Haushalt, in den Haushalten von Baden-Württembergern mit Migrationshintergrund leben durchschnittlich 2,4 Personen.

Die Einkommenslage von Migranten und ihre Bedingungsfaktoren führen im Weiteren dazu,

dass das Armutsrisiko von Migranten höher ist als das von „Nichtmigranten“. Während von den Baden-Württembergern ohne Migrationshintergrund nahezu jeder Zehnte von Armut bedroht war, war es bei den Baden-Württembergern mit Migrationshintergrund nahezu jeder Fünfte (*Schaubild 4*).

**Auch die jungen Migranten sind schlechter ausgebildet**

In dieser Situation dürfte vielmals die nachfolgende Generation als Hoffnungsträger gelten. Allerdings zeigen sich auch in der jungen Migrantengeneration deutliche Bildungsdefizite. Von den jungen Menschen ohne Migrationshintergrund im Alter von 25 bis unter 35 Jahren hat fast jeder zweite das Abitur, 33 % besitzen den Realschulabschluss, 18 % den Hauptschulabschluss. Bei den Migranten zeigt sich eine andere Verteilung: Nur 33 % haben Abitur und 32 % den Hauptschulabschluss. Eklatant sind vor allem auch die Unterschiede bei denjenigen, die keinen Schulabschluss haben: Das trifft nur noch auf gut 1 % der jungen Baden-Württemberger ohne Migrationshintergrund dieser Altersgruppe zu, jedoch auf immerhin knapp 7 % der jungen Migranten.

Das Gefälle bei den Schulabschlüssen setzt sich bei den beruflichen Abschlüssen fort. Bei den 25- bis unter 35-Jährigen mit Migrationshintergrund haben rund 27 % keine Berufsausbildung. Dies ist nur bei rund 7 % der Baden-

Württembergern ohne Migrationshintergrund der Fall. Bei allen Ausbildungsabschlüssen sind die Migranten wesentlich schwächer vertreten als Baden-Württemberger ohne Migrationshintergrund (*Schaubild 5*).

Die Ursachen für die schlechtere schulische und berufliche Qualifikation von jungen Migranten dürften unter anderem in Sprachproblemen zu sehen sein, aber auch in der

Tatsache, dass in Deutschland der Zugang von Kindern und Jugendlichen zu Bildung in hohem Maße vom Bildungsniveau der Eltern abhängt (Dominoeffekt). ■

Weitere Auskünfte erteilt  
Monika Hin, Telefon 0711/641-26 04,  
[Monika.Hin@stala.bwl.de](mailto:Monika.Hin@stala.bwl.de)



### Statistische Analysen 2/2011 zur Messung des materiellen und immateriellen Wohlstands

Das Bruttoinlandsprodukt ist eine international weitgehend anerkannte Größe zur Messung des materiellen Wohlstands einer Gesellschaft. Für das allgemeine Wohlbefinden einer Gemeinschaft sind aber auch weitere, sozusagen immaterielle Aspekte wichtig. In Wissenschaft und Politik werden deshalb wieder verstärkt Fragen zu einer umfassenden Messung des Wohlstands, also unter Einschluss immaterieller Faktoren, geführt.

In der Studie wird im Einzelnen herausgearbeitet, weshalb die für Staaten vorgelegten Indikatoren aus Gründen regional spezifischer Inhalte sowie statistischer Verfügbarkeit für

Städte nur beschränkt geeignet sind und deshalb durch andere Größen ersetzt werden sollten. Mit den vorgeschlagenen Indikatoren ist es gelungen, an Hand regional verfügbarer Daten und Informationen ein in sich geschlossenes, konsistentes Bild von Wohlstand und Wohlfahrt in größeren deutschen Städten zu zeichnen.

Die Broschüre kostet 11,- Euro und kann bestellt werden beim

Statistisches Landesamt Baden-Württemberg  
Böblinger Straße 68  
70199 Stuttgart  
Telefon: 0711/641-28 66  
Fax: 0711/641-13 40 62  
[vertrieb@stala.bwl.de](mailto:vertrieb@stala.bwl.de)  
[www.statistik-bw.de](http://www.statistik-bw.de) ■



### CD-ROM Wanderungsverflechtungen in Baden-Württemberg

Baden-Württemberg hat seine Einwohnerzahl im Jahr 2010 immerhin um knapp 17 300 Personen durch Zuwanderung steigern können. Das war der höchste Wanderungsgewinn in den letzten 5 Jahren. Im Jahr 2000 lag der Wanderungsgewinn allerdings noch bei 38 000, 1990 sogar bei 182 000 Personen. Die Stadt- und Landkreise des Landes haben aber 2010 – wie auch bereits in den Jahren zuvor – sehr unterschiedlich von Zuwanderungen profitiert. Alle neun Stadtkreise des Landes hatten Wanderungsgewinne erzielen können, während dies nur bei 16 der 35 Landkreise der Fall war.

Die CD-ROM des Statistischen Landesamtes stellt auf kleinräumiger Ebene detaillierte Informationen zur Verflechtung der Wanderungs-

ströme für weitere Analysen bereit. Für jeden der 44 baden-württembergischen Stadt- und Landkreise wird die Wanderungsverflechtung mit allen übrigen Kreisen Deutschlands sowie mit dem Ausland nachgewiesen. Darüber hinaus bietet sich den Nutzern die Möglichkeit, Informationen speziell nach eigenen Bedürfnissen zusammenzustellen und diese auch medienbruchfrei weiter zu verarbeiten.

Die CD-ROM kostet 20,- Euro und kann bestellt werden beim

Statistisches Landesamt Baden-Württemberg  
Böblinger Straße 68  
70199 Stuttgart

Telefon: 0711/641-28 66  
Fax: 0711/641-13 40 62  
[vertrieb@stala.bwl.de](mailto:vertrieb@stala.bwl.de)  
[www.statistik-bw.de](http://www.statistik-bw.de) ■