

## Lebens- und Einkommensverhältnisse in Baden-Württemberg

Pflugmann-Hohlstein, Barbara

Veröffentlichungsversion / Published Version

Zeitschriftenartikel / journal article

Zur Verfügung gestellt in Kooperation mit / provided in cooperation with:

SSG Sozialwissenschaften, USB Köln

### Empfohlene Zitierung / Suggested Citation:

Pflugmann-Hohlstein, B. (2007). Lebens- und Einkommensverhältnisse in Baden-Württemberg. *Statistisches Monatsheft Baden-Württemberg*, 3, 42-46. <https://nbn-resolving.org/urn:nbn:de:0168-ssoar-413323>

### Nutzungsbedingungen:

Dieser Text wird unter einer Deposit-Lizenz (Keine Weiterverbreitung - keine Bearbeitung) zur Verfügung gestellt. Gewährt wird ein nicht exklusives, nicht übertragbares, persönliches und beschränktes Recht auf Nutzung dieses Dokuments. Dieses Dokument ist ausschließlich für den persönlichen, nicht-kommerziellen Gebrauch bestimmt. Auf sämtlichen Kopien dieses Dokuments müssen alle Urheberrechtshinweise und sonstigen Hinweise auf gesetzlichen Schutz beibehalten werden. Sie dürfen dieses Dokument nicht in irgendeiner Weise abändern, noch dürfen Sie dieses Dokument für öffentliche oder kommerzielle Zwecke vervielfältigen, öffentlich ausstellen, aufführen, vertreiben oder anderweitig nutzen.

Mit der Verwendung dieses Dokuments erkennen Sie die Nutzungsbedingungen an.

### Terms of use:

This document is made available under Deposit Licence (No Redistribution - no modifications). We grant a non-exclusive, non-transferable, individual and limited right to using this document. This document is solely intended for your personal, non-commercial use. All of the copies of this documents must retain all copyright information and other information regarding legal protection. You are not allowed to alter this document in any way, to copy it for public or commercial purposes, to exhibit the document in public, to perform, distribute or otherwise use the document in public.

By using this particular document, you accept the above-stated conditions of use.



# Lebens- und Einkommensverhältnisse in Baden-Württemberg

Dr. Barbara Pflugmann-Hohlstein



Dr. Barbara Pflugmann-Hohlstein ist Referentin im Referat „Preise, Löhne und Gehälter, Wirtschaftsrechnungen“ des Statistischen Landesamtes Baden-Württemberg.

**Wie hoch sind die Einkommen privater Haushalte? Wie sind sie verteilt? Wer ist von Armut gefährdet? Wie wohnt die Bevölkerung? Wie gesund fühlen sich die Menschen? Diesen Fragen geht die Erhebung „Leben in Europa“ in der gesamten Europäischen Union nach. Erste Ergebnisse aus „Leben in Europa“ 2005 in Baden-Württemberg zeigen, dass Armut nicht nur eine Frage des Einkommens ist, sondern sich in vielen anderen Lebensbereichen manifestiert. Armutsgefährdete Menschen müssen vielfach bereits bei der Ernährung oder dem Urlaub Einschränkungen hinnehmen. Auch bei der Wohnqualität lassen sich Unterschiede ausmachen: armutsgefährdete Menschen leben eher in größeren Wohnkomplexen und sind in verstärktem Maße von Kriminalität und Umweltbelastungen betroffen. Schließlich schätzen armutsgefährdete Personen ihren Gesundheitszustand deutlich schlechter ein und haben einen schlechteren Zugang zur gesundheitlichen Versorgung.**

## Welches Einkommen steht den Haushalten in Baden-Württemberg zur Verfügung?

Der Ausgangspunkt für die Beurteilung der finanziellen Situation der privaten Haushalte stellt in der Erhebung „Leben in Europa“ (*i-Punkt*

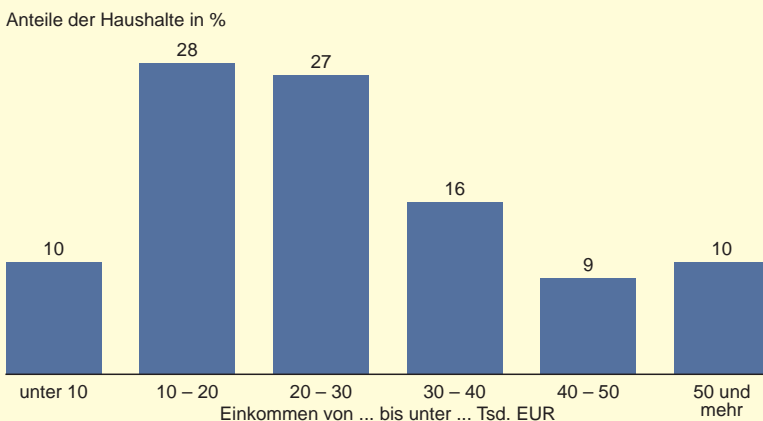
*Seite 43*) das (international vergleichbare) verfügbare Haushaltseinkommen dar. Es wird ermittelt, indem alle Einkunftsarten aller Haushaltsmitglieder addiert werden, danach werden sämtliche Steuern und Sozialversicherungsbeiträge auf diese Einkünfte sowie Unterhaltszahlungen an andere Haushalte abgezogen (*i-Punkt Seite 44*). Erste Ergebnisse<sup>1</sup> der Erhebung „Leben in Europa“ zeigen, dass im Jahr 2004 10 % der Haushalte in Baden-Württemberg mit weniger als 10 000 Euro im Jahr auskommen mussten. Mehr als 50 % der Haushalte hatten ein jährliches verfügbares Einkommen zwischen 10 000 Euro und 30 000 Euro. Auch die oberen Einkommensklassen (über 50 000 Euro) sind mit 10 % relativ stark besetzt (*Schaubild 1*).

Da in der Erhebung „Leben in Europa“ Haushalte unterschiedlicher Größe befragt werden, kann das verfügbare Haushaltseinkommen nur als erster Anhaltspunkt für den Wohlstand dienen. Für einen 5-Personen-Haushalt bedeutet ein Haushaltseinkommen von 2 000 Euro im Monat etwas anderes als für einen 1-Personen-Haushalt. Um hier vergleichen zu können, wird das äquivalisierte Haushaltseinkommen betrachtet. Dabei geht man einerseits von einer gewissen Kostenersparnis bei zunehmender Haushaltsgröße aus (ein 2-Personen-Haushalt braucht nicht 2 Kühlschränke), andererseits wird das Alter der Haushaltsmitglieder berücksichtigt: die erste Person erhält ein Gewicht von 1, jede weitere (erwachsene) Person 0,5 und Kinder unter 14 Jahren 0,3. Jeder Person im Haushalt wird nun ein Äquivalenzeinkommen zugeordnet, das sich aus dem verfügbaren Haushaltseinkommen geteilt durch die Summe der Gewichte der Personen im Haushalt errechnet. Damit wird das verfügbare Haushaltseinkommen dem Einkommen einer alleinstehenden Person vergleichbar gemacht.

<sup>1</sup> Ergebnisse der Erhebung EU-SILC 2005 des Statistischen Landesamtes Baden-Württemberg auf Basis der Landeshochrechnungsfaktoren.

S1

## Verfügbare jährliche Haushaltseinkommen in Baden-Württemberg 2004



### Beispiel:

Vater, Mutter und zwei Kinder unter 14 Jahren

Gesamtes verfügbares Haushaltseinkommen (jährlich):	33 600 Euro
Gewichtung (1 + 0,5 + 0,3 + 0,3 = 2,1):	2,1
<b>Äquivalenzeinkommen:</b>	<b>16 000 Euro</b>



### Die Erhebung „Leben in Europa“

Im Jahr 2005 wurde in Deutschland die neue EU-Statistik „Leben in Europa“ (EU-SILC: European Statistics on Income and Living Conditions) erstmals durchgeführt. Sie soll aktuelle, qualitativ hochwertige und vor allem europaweit vergleichbare Daten über die Lebenssituation von Personen in Privathaushalten bereitstellen. Diese Erhebung dient als wichtige Informationsgrundlage für die Sozialpolitik auf nationaler und europäischer Ebene. Zentrale Themen sind neben dem Einkommen die Wohnsituation und der Gesundheitszustand, wobei auch subjektive Einschätzungen der privaten Haushalte ermittelt werden. Dadurch soll ein umfassendes Bild über die Lebensumstände der Menschen in den privaten Haushalten entstehen. „Leben in Europa“ ist zentrale Grundlage zur Ermittlung der vom Europäischen Rat verabschiedeten Indikatoren zur Messung

von Armut und sozialer Ausgrenzung in der EU. Die gewonnenen Daten sollen auf europäischer Ebene vor allem in die jährlich im Frühjahrsbericht veröffentlichten Strukturdaten einfließen. „Leben in Europa“ liefert darüber hinaus auch auf nationaler Ebene wichtige Informationen für die Sozialpolitik.

In Deutschland werden auf freiwilliger Basis ca. 13 000 Haushalte befragt, davon etwa 1 700 Haushalte mit insgesamt ca. 3 300 Personen in Baden-Württemberg. Die Haushalte werden nach einem Zufallsprinzip ausgewählt und erhalten einmal im Jahr einen Haushaltsfragebogen, in dem vor allem Fragen zur Haushaltszusammensetzung, zum Haushaltseinkommen und zur Wohnsituation gestellt werden. Außerdem bekommen alle Haushaltsmitglieder, die 16 Jahre oder älter sind einen Personenfragebogen, der insbesondere Fragen zu Erwerbstätigkeit, Bildung und Gesundheit enthält.

2 Jeweils 25 % der Bevölkerung.

3 Vgl. „Armut und Lebensbedingungen, Ergebnisse aus LEBEN IN EUROPA für Deutschland 2005, Statistisches Bundesamt, 2006.

Zur Beschreibung der Einkommensverteilung gliedert man die gesamte Bevölkerung Baden-Württembergs nach der Höhe der Äquivalenzeinkommen in Quartile<sup>2</sup>: Demnach hat ein Viertel der Bevölkerung in Baden-Württemberg weniger als 13 290 Euro im Jahr zur Verfügung. Das durchschnittliche Einkommen in diesem untersten Einkommensviertel beträgt sogar nur 9 690 Euro und macht weniger als ein Drittel des durchschnittlichen Einkommens im obersten Einkommensviertel aus. Oder anders ausgedrückt: Die untersten 25 % der Einkommenspyramide beziehen nur 12,2 %, das am besten verdienende Viertel aber 42,6 % des gesamten Äquivalenzeinkommens (Tabelle).

#### Welche Haushalte in Baden-Württemberg sind armutsgefährdet?

Anhand der Gliederung der Bevölkerung nach der Höhe der Äquivalenzeinkommen lässt sich auch das Medianeinkommen ermitteln. Es trennt die besser verdienende von der schlechter verdienenden Hälfte der Bevölkerung. In Baden-Württemberg lag dieser Median des Äquivalenzeinkommens im Jahr 2004 bei 17 920 Euro. Für das gesamte Bundesgebiet wird ein etwas niedrigerer Median der Äquivalenzeinkommen in Höhe von 17 123 Euro ausgewiesen.<sup>3</sup>

Wichtiges Ziel der Erhebung „Leben in Europa“ ist die Armutsmessung. Dabei wird von einem relativen Armutsbegriff ausgegangen. Relative Armut bestimmt sich in Abhängigkeit von den

Lebensverhältnissen in einer bestimmten Region. Um relative Armut messen zu können, wird auf das Äquivalenzeinkommen zurückgegriffen: als armutsgefährdet gelten Personen, die in einer definierten Region weniger als 60 % des Medianeinkommens zur Verfügung haben. Die Armutsgefährdungsschwelle lag in Baden-Württemberg im Jahr 2004 bei einem Jahreseinkommen von 10 750 Euro. Das bedeutet, dass eine alleinstehende Person, die monatlich weniger als 895 Euro zur Verfügung hat, von Armut bedroht ist. Bei einer Familie mit zwei Kindern wäre dies entsprechend bei einem verfügbaren Haushaltseinkommen von weniger als 1 880 Euro im Monat und bei einer Alleinerziehenden mit 2 Kindern bei weniger als 1 432 Euro der Fall. Insgesamt gesehen sind 15 % der Personen in Baden-Württemberg landesweit von Armut betroffen.

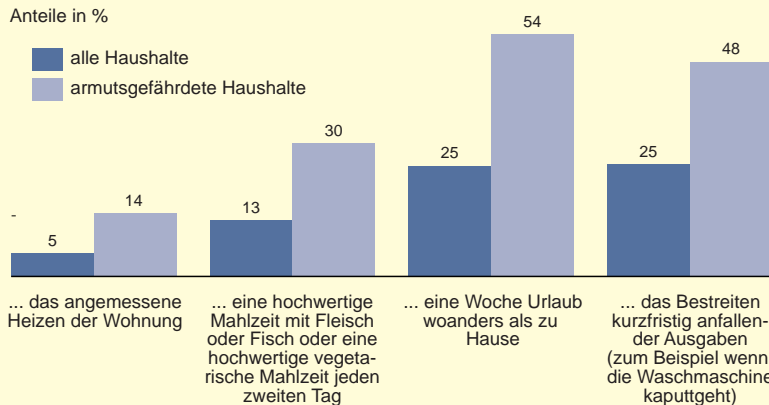
#### T

#### Verfügbares Äquivalenzeinkommen in Baden-Württemberg 2004 nach Quartilen

Quartil	... verfügt über ...	Durchschnittseinkommen im Quartil	Anteil am gesamten Einkommen
	EUR		%
unterstes Quartil	weniger als 13 290	9 690	12,2
2. Quartil	weniger als 17 920	15 550	19,5
3. Quartil	weniger als 23 770	20 530	25,7
4. Quartil	mehr als 23 770	33 980	42,6

S2

Haushalte in Baden-Württemberg, die sich im Jahr 2005 Folgendes nicht leisten konnten ...



Statistisches Landesamt Baden-Württemberg

56 07

Da (relative) Armut immer in Abhängigkeit von den Lebensverhältnissen in einem bestimmten Land definiert wird, unterscheidet sich die für Baden-Württemberg ermittelte Armutgefährdungsgrenze von der für das gesamte Bundesgebiet. Diese liegt mit 856 Euro im Monat niedriger als in Baden-Württemberg. Deshalb sind es lediglich 12 % (also etwas weniger als die oben genannten 15 %) der Personen in Baden-Württemberg, deren Einkommen unter dieser bundesweiten Armutsschwelle liegt.

Bezogen auf die Lebensverhältnisse zeigt sich, dass das Risiko der Armut bei Personen im Alter zwischen 35 und 44 Jahren mit 10 % am geringsten ist. Mit zunehmendem Alter steigt die Risikoquote stetig an. Sie erreicht bei Personen, die 65 Jahre oder älter sind, mit 19 % ihren höchsten Wert. Umgekehrt ist aber auch das Armutsrisiko von jungen Menschen zwischen 16 und 24 Jahren mit 17 % und bei Kindern unter 16 Jahren von 16 % vergleichsweise hoch.

Die Haushalte bzw. Personen, die unter dieser Armutsschwelle liegen, sind auch in vielen anderen Bereichen benachteiligt, wie *Schaubild 2* zeigt. Schon bei der Erfüllung von Grundbedürfnissen haben armutsgefährdete Haushalte Schwierigkeiten: jeder siebente armutsgefährdete Haushalt gibt an, seine Wohnung bzw. sein Haus nicht angemessen heizen zu können. 30 % der armutsgefährdeten Haushalte können es sich nach eigenen Angaben nicht leisten, jeden zweiten Tag eine Mahlzeit mit Fleisch, Geflügel oder Fisch oder eine hochwertige vegetarische Mahlzeit auf den Tisch zu bringen.

Fast die Hälfte der armutsgefährdeten Haushalte hat darüber hinaus Schwierigkeiten, unerwartet anfallende Ausgaben – zum Beispiel wenn die

Waschmaschine kaputtgeht – kurzfristig aus eigenen finanziellen Mitteln zu bestreiten. Für mehr als die Hälfte dieser Haushalte ist nach ihrer eigenen Einschätzung eine Woche Urlaub woanders als zu Hause nicht erschwinglich.

Um das Bild der finanziellen Lage abzurunden, wird noch ein Blick auf die Verschuldung der privaten Haushalte geworfen: 22 % der Haushalte in Baden-Württemberg zahlen Kredite zurück, die nicht der Finanzierung von selbst genutztem Wohnraum dienen. Dies sind häufig Kredite, die der Finanzierung des Kaufs langlebiger Konsumgüter dient. Für über 80 % der Haushalte, die solche Kredite aufgenommen haben, stellen die Rückzahlungsverpflichtungen dieser Kredite eine spürbare finanzielle Belastung dar. Für ein Drittel der betroffenen Haushalte ist die finanzielle Belastung durch diese Kredite sogar schwer. Von den Haushalten unter der Armutgefährdungsschwelle haben nur 16 % Kredite, die nicht der Finanzierung von selbst genutztem Wohnraum dienen, aufgenommen. Dies ist wohl daraus zu erklären, dass ein Teil dieser Haushalte die für Bankkredite



### Verfügbares Haushaltseinkommen

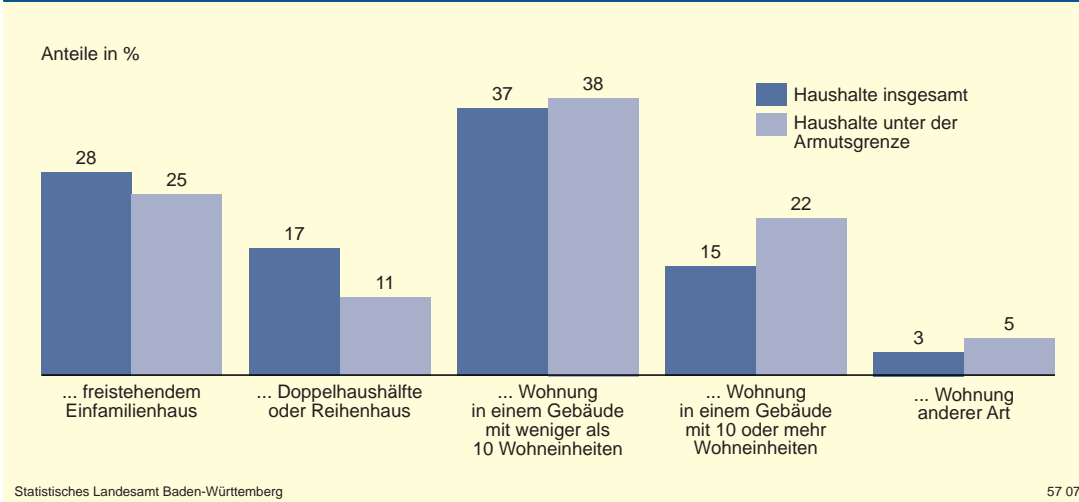
#### Einnahmen

- Bruttoeinkommen aus abhängiger Erwerbstätigkeit
- + Bruttoeinkommen aus selbstständiger Tätigkeit
- + Arbeitslosengeld oder -hilfe
- + alle Arten von Renten aus der gesetzlichen Rentenversicherung, Pensionen sowie Betriebsrenten
- + Ausbildungsunterstützungen
- + Bruttoeinkommen aus Vermietung und Verpachtung
- + Familienbezogene Einkünfte
- + Hilfe zum Lebensunterhalt, Hilfe in besonderen Lebenslagen
- + Öffentliche Wohnzuschüsse
- + Regelmäßige Zahlungen durch andere Privathaushalte
- + Einkünfte aus Kapitalanlagen
- + Einkommen von Kindern, die im Haushalt leben

#### Abzüge

- Unterhaltszahlungen, die an andere private Haushalte gezahlt wurden
- sämtliche auf alle Einkünfte gezahlte Steuern
- sämtliche auf alle Einkünfte gezahlten Sozialversicherungsbeiträge

**S3** Von 100 Haushalten wohnen nach eigenen Angaben in ...



notwendigen Sicherheiten von vorneherein nicht erbringen können. Fast alle armutsgefährdeten Haushalte, die trotzdem einen entsprechenden Kredit erhalten haben, haben mit den Rückzahlungsverpflichtungen Probleme.

**Wie wohnen die Menschen in Baden-Württemberg?**

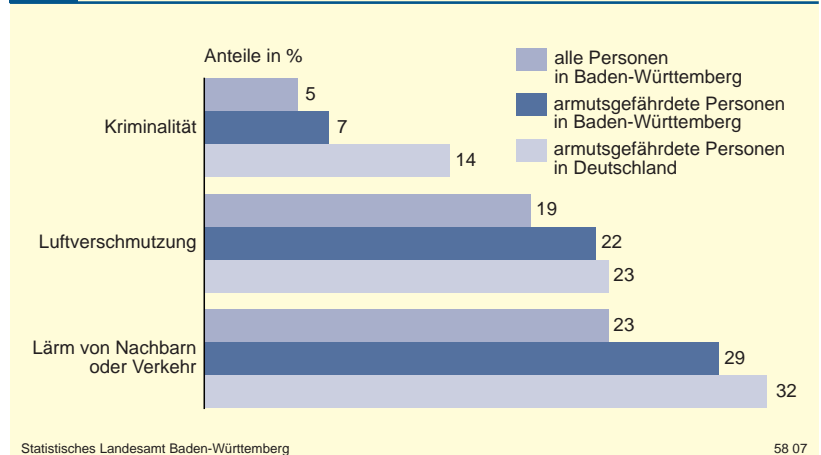
Neben den Einkommensverhältnissen beeinflusst auch die Wohnsituation die Lebensqualität der Menschen in privaten Haushalten. Sie ist im Südwesten vom Charakter eines Flächenstaates geprägt: 45 % der Haushalte in Baden-Württemberg leben (nach eigenen Angaben gemäß ihrer Nutzung) in einem freistehenden Einfamilienhaus, einem Reihenhaushaus oder einer Doppelhaushälfte. In Gebäuden mit 10 und mehr Wohneinheiten leben dagegen nur 15 % der Haushalte insgesamt. Bei den von Armut betroffenen Haushalten ist dieser Anteil aber deutlich höher: mehr als jeder fünfte Haushalt unter der Armutsschwelle lebt in solch großen Gebäudekomplexen (*Schaubild 3*).

Die meisten Haushalte in Baden-Württemberg (84 %) empfinden die Wohnkosten als eine spürbare finanzielle Belastung. Fast ein Viertel aller Haushalte empfinden diese als schwer. Bei den von Armut betroffenen Haushalten fühlen sich sogar 40 % der Haushalte schwer durch Wohnkosten belastet. Dennoch fällt auf, dass jeder Zehnte der von Armut betroffenen Haushalte angibt, durch die Wohnkosten nicht finanziell belastet zu sein. Hier spiegelt sich vermutlich die Tatsache wider, dass ein Teil dieser Haushalte Eigentümer schon abbezahlter oder ererbter Wohnungen bzw. Häuser sind. Außerdem

scheinen hier staatliche Unterstützungsleistungen wie zum Beispiel Wohngeld zum Tragen zu kommen.

Ein Blick auf das Wohnumfeld zeigt, dass insgesamt nur wenige Menschen in Baden-Württemberg unter Kriminalität, Gewalt oder mutwilligen Beschädigungen an Gebäuden leiden. Auch armutsgefährdete Personen fühlen sich in Baden-Württemberg mit einem Anteil von 7 % deutlich schwächer durch Kriminalität betroffen als auf Bundesebene (14 %). Knapp ein Fünftel der Menschen in Baden-Württemberg beklagt aber Verschmutzung, Ruß oder andere Umweltbelastungen durch Industrie, Straßen- oder Flugverkehr. Armutsgefährdete Personen in Baden-Württemberg leben zu einem etwas höheren Anteil, nämlich zu 22 %, in Gegenden, die Umweltbelastungen aufweisen. Unter Lärm-

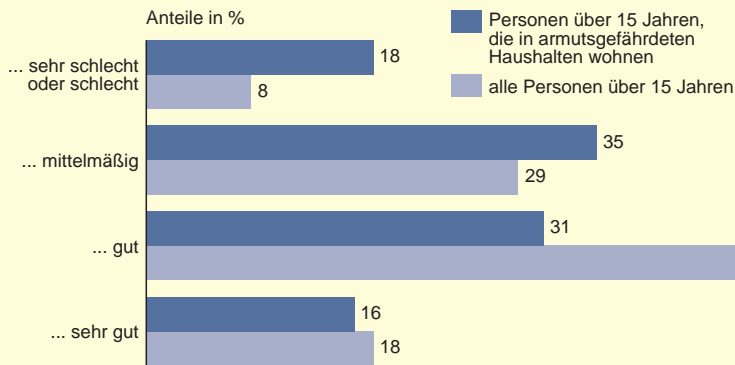
**S4** Beeinträchtigung der Wohnumgebung durch ...





S5

Wie schätzten Personen über 15 Jahren in Baden-Württemberg ihren Gesundheitszustand ein?



Statistisches Landesamt Baden-Württemberg

59 07

belästigungen durch Nachbarn, Verkehrslärm, Geschäfte oder Industrie leiden knapp ein Viertel aller Menschen in Baden-Württemberg. Armutsgefährdete Personen fühlen sich von diesem Problem mit einem Anteil von 29 % etwas stärker betroffen (Schaubild 4).

Wie schätzt die Bevölkerung ihren Gesundheitszustand ein?

Auch die gesundheitliche Situation ist für die gesamte Lebenssituation prägend. Zwei Drittel der Landesbevölkerung ab 16 Jahren schätzen


ihren Gesundheitszustand gut oder sehr gut ein, jeder zehnte Baden-Württemberger aber als schlecht bzw. sehr schlecht. Armutsgefährdete Menschen schätzen ihren Gesundheitszustand schlechter ein. Weniger als die Hälfte von ihnen schätzt den eigenen Gesundheitszustand als gut oder sehr gut ein, 18 % halten ihn für schlecht oder sehr schlecht (Schaubild 5).

Ein ähnliches Bild ergibt sich bei chronischen Erkrankungen: Während 32 % aller Personen ab 16 Jahren angeben unter chronischen Erkrankungen zu leiden, sind dies bei den armutsgefährdeten Personen sogar 45 %. Hierbei kommt natürlich ein wechselseitiger Zusammenhang zum Ausdruck. Zum einen sind die gesundheitlichen Probleme oft auch die Ursache für eine Armutsgefährdung, wenn sie zum Beispiel eine Erwerbstätigkeit verhindern. Zum anderen haben armutsgefährdete Personen einen schlechteren Zugang zur medizinischen Versorgung: 7 % aller Personen, aber 16 % der Armutsgefährdeten gaben an, dass sie aus finanziellen Gründen nicht zum Arzt gegangen sind, obwohl dies aus medizinischen Gründen notwendig gewesen wäre. ■

Weitere Auskünfte erteilt  
Dr. Barbara Pflugmann-Hohlstein,  
Telefon 0711/641-20 91,  
Barbara.Pflugmann-Hohlstein@stala.bwl.de

Buchbesprechung

Ursula Kulling



3. Auflage 2006, 502 Seiten mit zahlreichen Abbildungen, erschienen im Silberburg-Verlag, Tübingen. Herausgegeben von Werner Skrentny, Rolf Schwenker, Sybille Weitz und Ulrich Weitz  
Preis 19,90 Euro  
ISBN: 978-3-87407-727-9

Stuttgart zu Fuß

Der im Silberburg-Verlag erschienene Stadtführer „Stuttgart zu Fuß – 20 Stadtteil-Streifzüge durch Geschichte und Gegenwart“ ist kein Stadtführer im herkömmlichen Sinne. Vielmehr regt er auch den „Stuttgarter“ als Leser an, eine Entdeckungsreise durch die eigene Stadt zu unternehmen. Auf 20 Rundgängen, die durch beigefügte Kartenausschnitte stets eine gute Orientierung ermöglichen, wird der interessierte Leser eben nicht nur durch das Zentrum Stuttgarts mit seinen bekannten Sehenswürdigkeiten wie Altes Schloss und Königstraße begleitet, sondern auch weniger bekannte Stadtteile und Außenbezirke werden ausführlich gewürdigt. So führt zum Beispiel eine Tour vom Hasenberg zum Feuersee, eine weitere von Gablenberg nach Hedelfingen. Zahlreiche Informationen aus Stuttgarts Vergangenheit wurden von den Autoren und Autorinnen zusammengetragen und bringen dem Leser vergessene Orte und Menschen wieder ins Bewusstsein. Auch Aktuelles findet sich in

dieser 3. Auflage, wie zum Beispiel das neue Kunstmuseum Stuttgart, das Bosch-Areal und die 2006 eröffneten Königsbau-Passagen.

Unter den einzelnen Stadtteilrundgängen finden sich häufig auch Architektur-Stichworte: von Paul Bonatz – Altmeister der schwäbischen Moderne hin zum Weinbau: Kelter, Keller, Winzerhäuser, über den Fernsehturm – Siegestsäule des Pantoffelkinos.

Spezielle Themenkästen beleuchten zum Beispiel die Frauenbewegungen in Stuttgart seit 1986, die Morde von Degerloch, die „Hocketse“, das Ritual der Kehrwoche und den Besen, die klassenlose Gesellschaft der Viertelesschlotzer.

Abgerundet wird dieser Führer mit einem ausführlichen Register und praktischen Tipps zu Wochenmärkten und Waldheimen und vielen interessanten weiterführenden Adressen. ■