

Einkommensmillionäre in Baden-Württemberg

Vöhringer, Sascha

Veröffentlichungsversion / Published Version

Zeitschriftenartikel / journal article

Zur Verfügung gestellt in Kooperation mit / provided in cooperation with:

SSG Sozialwissenschaften, USB Köln

Empfohlene Zitierung / Suggested Citation:

Vöhringer, S. (2012). Einkommensmillionäre in Baden-Württemberg. *Statistisches Monatsheft Baden-Württemberg*, 9, 37-40. <https://nbn-resolving.org/urn:nbn:de:0168-ssoar-405577>

Nutzungsbedingungen:

Dieser Text wird unter einer Deposit-Lizenz (Keine Weiterverbreitung - keine Bearbeitung) zur Verfügung gestellt. Gewährt wird ein nicht exklusives, nicht übertragbares, persönliches und beschränktes Recht auf Nutzung dieses Dokuments. Dieses Dokument ist ausschließlich für den persönlichen, nicht-kommerziellen Gebrauch bestimmt. Auf sämtlichen Kopien dieses Dokuments müssen alle Urheberrechtshinweise und sonstigen Hinweise auf gesetzlichen Schutz beibehalten werden. Sie dürfen dieses Dokument nicht in irgendeiner Weise abändern, noch dürfen Sie dieses Dokument für öffentliche oder kommerzielle Zwecke vervielfältigen, öffentlich ausstellen, aufführen, vertreiben oder anderweitig nutzen.

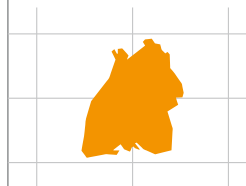
Mit der Verwendung dieses Dokuments erkennen Sie die Nutzungsbedingungen an.

Terms of use:

This document is made available under Deposit Licence (No Redistribution - no modifications). We grant a non-exclusive, non-transferable, individual and limited right to using this document. This document is solely intended for your personal, non-commercial use. All of the copies of this documents must retain all copyright information and other information regarding legal protection. You are not allowed to alter this document in any way, to copy it for public or commercial purposes, to exhibit the document in public, to perform, distribute or otherwise use the document in public.

By using this particular document, you accept the above-stated conditions of use.

Einkommensmillionäre in Baden-Württemberg



Sascha Vöhringer

Im Jahr 2007 gab es genau 2 792 Einkommensmillionäre in Baden-Württemberg. Finden sich in der Öffentlichkeit manches Mal Vorurteile und Missgunst gegenüber einkommensstarken Mitbürgern, so ist aber auch genauso das Interesse an ihnen und ihrem Erfolg vorhanden. Womit verdienen die Spitzenverdiener ihr Geld? Bezahlen sie wirklich mehr Steuern als der Durchschnittsbürger, und wo wohnen sie eigentlich? Diese und weitere Fragen zu den Topverdienern können anhand der Lohn- und Einkommensteuerstatistik geklärt werden.

Abgaben von 162 Durchschnittsverdienern. Damit trugen die Topverdiener 8,6 % des gesamten Einkommensteuer-Aufkommens 2007 in Baden-Württemberg, obwohl sie weniger als ein Promille der Steuerpflichtigen ausmachen. Das (zu versteuernde) Einkommen der Millionäre, welches der bezahlten Steuer gegenübersteht, machte dabei 5 % des gesamten Einkommens aller Steuerpflichtigen aus. Somit war ihr Beitrag zum Einkommensteueraufkommen deutlich höher als der Anteil, den sie am zu versteuernden Einkommen hatten.



Sascha Vöhringer war Praktikant im Referat „Steuern und Insolvenzen“ des Statistischen Landesamtes Baden-Württemberg.

Der Beitrag der Topverdiener


Die Anzahl der Einkommensmillionäre ist von 1 575 im Vorberichtsyear (2004) auf 2 792 im Jahr 2007 um gut drei Viertel gestiegen. Ihr Beitrag zum Einkommensteueraufkommen ist trotz ihrer geringen Zahl sehr bedeutend. So hat 2007 jeder von ihnen im Mittel 3 Mill. Euro verdient und dafür über eine Mill. Euro Einkommensteuer bezahlt. Das entspricht den

Aber hat das Einkommen der Spitzenverdiener auch stärker zugenommen als das der übrigen Steuerpflichtigen? Die Einkommensmillionäre haben mit durchschnittlich 3 Mill. zu versteuerndem Einkommen im Jahr 2007 rund 15 % mehr versteuert als 2004. Das zu versteuernde Einkommen aller Steuerpflichtigen dagegen hat sich von 2004 auf 2007 um rund 10 % erhöht. Anders ausgedrückt: Das Einkommen der Topverdiener hat um 50 % mehr zugelegt als das Durchschnittseinkommen (Tabelle 1).

T1 Ergebnisse der Lohn- und Einkommensteuerstatistik in Baden-Württemberg 2004 und 2007

Gesamtbetrag der Einkünfte von ... bis unter ... EUR	Steuerpflichtige		Gesamtbeitrag der Einkünfte		Zu versteuerndes Einkommen		Festgesetzte Einkommensteuer	
	2007	2004	2007	2004	2007	2004	2007	2004
	Anzahl				1 000 EUR			
0	14 791	299 071	0	0	- 4 255	- 8 946	0	428
1 – 5 000	960 809	626 910	1 829 889	1 251 787	1 568 537	698 983	17 045	12 734
5 000 – 10 000	456 181	423 298	3 441 302	3 184 830	2 806 487	2 103 701	42 098	34 246
10 000 – 15 000	428 718	331 236	5 294 202	4 106 575	4 201 225	2 882 986	151 112	135 557
15 000 – 20 000	375 636	320 304	6 567 888	5 613 553	5 398 861	4 292 636	409 115	376 494
20 000 – 25 000	390 884	374 991	8 805 215	8 466 967	7 410 560	6 774 135	771 167	786 257
25 000 – 30 000	417 249	414 130	11 473 036	11 385 442	9 892 430	9 394 376	1 262 841	1 307 336
30 000 – 50 000	1 182 018	1 128 370	45 818 015	43 635 888	40 384 616	37 482 106	6 655 601	6 505 533
50 000 – 125 000	916 962	805 717	65 150 014	56 441 288	56 936 609	49 103 721	13 117 745	11 702 231
125 000 – 250 000	87 227	64 235	14 359 508	10 525 689	12 699 541	9 326 099	4 068 710	3 158 036
250 000 – 500 000	20 454	13 638	6 842 301	4 538 173	6 247 894	4 125 096	2 234 039	1 572 145
500 000 – 1 000 000	5 745	3 575	3 844 790	2 401 940	3 578 751	2 208 249	1 329 926	860 469
1 000 000 oder mehr	2 792	1 575	8 418 531	4 206 019	7 999 700	3 936 015	2 829 204	1 448 140
Insgesamt	5 259 466	4 807 050	181 844 692	155 758 151	159 120 954	132 319 157	32 888 602	27 899 606

S1 Einkünfte der Einkommensmillionäre und der Steuerpflichtigen insgesamt 2007 nach Einkommensart



Datenquelle: Lohn- und Einkommensstatistik 2007.

Statistisches Landesamt Baden-Württemberg

660 12

Gewerbebetriebe die häufigste Einnahmequelle der Einkommensmillionäre

Die Einkünfte aus Gewerbebetrieb trugen zu über 72 % zu den Einkünften der Einkommensmillionäre bei. Lediglich 12 % kamen aus nichtselbstständiger Arbeit also aus einem Beschäftigungsverhältnis. Bei den Steuerpflichtigen insgesamt ist es in etwa umgekehrt: 77,8 % der Einkünfte werden mit nichtselbstständiger Arbeit verdient und 10,7 % mit Gewerbebetrieb. Des Weiteren betrug der Einkommensanteil aus Kapitalvermögen bei den Einkommensmillionären knapp 9 % und rund 5 % werden mit selbstständiger Arbeit generiert. Man kann festhalten, dass knapp drei Viertel der großen Einkommen (über eine Mill. Euro) 2007 mit Gewerbebetrieben erwirtschaftet wurden und dass die Chance, ein solches Einkommen als Unternehmer zu erzielen rechnerisch etwa sechs Mal höher ist als durch ein nichtselbstständiges Beschäftigungsverhältnis (Schaubild 1).

Landeshauptstadt zählt die meisten Einkommensmillionäre

Stuttgart ist mit knapp über 600 000 Einwohnern die größte Stadt in Baden-Württemberg. So ist es nicht verwunderlich, dass hier, jedenfalls in absoluten Zahlen, die meisten Einkommensmillionäre wohnhaft sind. 325 von ihnen zählte die Landeshauptstadt (mit ihren 23 Bezirken) und diese bezahlten zusammen 320 Mill. Euro Einkommensteuer. Auf Platz

zwei liegt Karlsruhe. In der Fächerstadt haben 92 der knapp 300 000 Einwohner 2007 ein Einkommen von mehr als einer Mill. Euro erzielt. Platz drei geht an Heidelberg mit 77 Steuerpflichtigen, die 2007 ein Millioneneinkommen hatten. Die Stadtkreise sind bei weitem die bevölkerungsstärksten Gemeinden, deshalb wohnen dort auch tendenziell viele Einkommensmillionäre.

Aussagekräftiger ist die Zahl der Einkommensmillionäre, wenn man sie ins Verhältnis zu allen Steuerpflichtigen setzt, also die relative Häufigkeit berechnet. In Baden-Württemberg kommen durchschnittlich 5,3 Einkommensmillionäre auf 10 000 Steuerpflichtige. Auf Regierungsbezirksebene sind die Topverdiener relativ gleichmäßig verteilt. Die Regierungsbezirke Stuttgart und Tübingen sind mit 5,9 und 5,4 Einkommensmillionären je 10 000 Steuerpflichtige leicht über dem Durchschnitt und die Regierungsbezirke Freiburg und Karlsruhe liegen mit 4,6 bzw. 4,9 von 10 000 Steuerpflichtigen etwas darunter.

Auf Kreisebene sind die Unterschiede deutlicher. Die Stadtkreise schneiden bis auf Mannheim mit 3,2 und Freiburg im Breisgau mit 4,9 Einkommensmillionären je 10 000 Steuerpflichtige überdurchschnittlich ab. Allen voran Baden-Baden. Die Einkommensmillionärsdichte in dem weltbekannten Kur- und Badeort ist mit Abstand die höchste unter den 44 Stadt- und Landkreisen. Im Jahr 2007 lebten in der Stadt 48 Steuerpflichtige mit einem Jahreseinkommen von über einer Mill. Euro. Das ent-

spricht 17,6 Spitzenverdienern je 10 000 Steuerpflichtige. Auf dem zweiten Platz lag Heidelberg, 11,5 Einkommensmillionäre je 10 000 Steuerpflichtige zählte der Stadtkreis in der Metropolregion Rhein-Neckar. Knapp dahinter liegt die Landeshauptstadt Stuttgart. Hier waren 10,8 Topverdiener je 10 000 Steuerpflichtige zu Hause. Darauf folgten Ulm (9,8), Tuttlingen (8,5) und der Stadtkreis Heilbronn (7,6). Besonders niedrig hingegen war der Anteil der Einkommensmillionäre im Landkreis Rastatt (2,8), im Landkreis Waldshut (2,4) und mit 2,0 im Neckar-Odenwald-Kreis (*Schaubild 2*).

In den kleineren Gemeinden gibt es teilweise eine höhere Dichte an Einkommensmillionären, denn hier fallen einzelne Steuerpflichtige sehr

stark ins Gewicht. Demgegenüber gab es 2007 in 497 der 1101 Gemeinden in Baden-Württemberg keinen Einwohner, der mehr als eine Mill. Euro verdient hat.

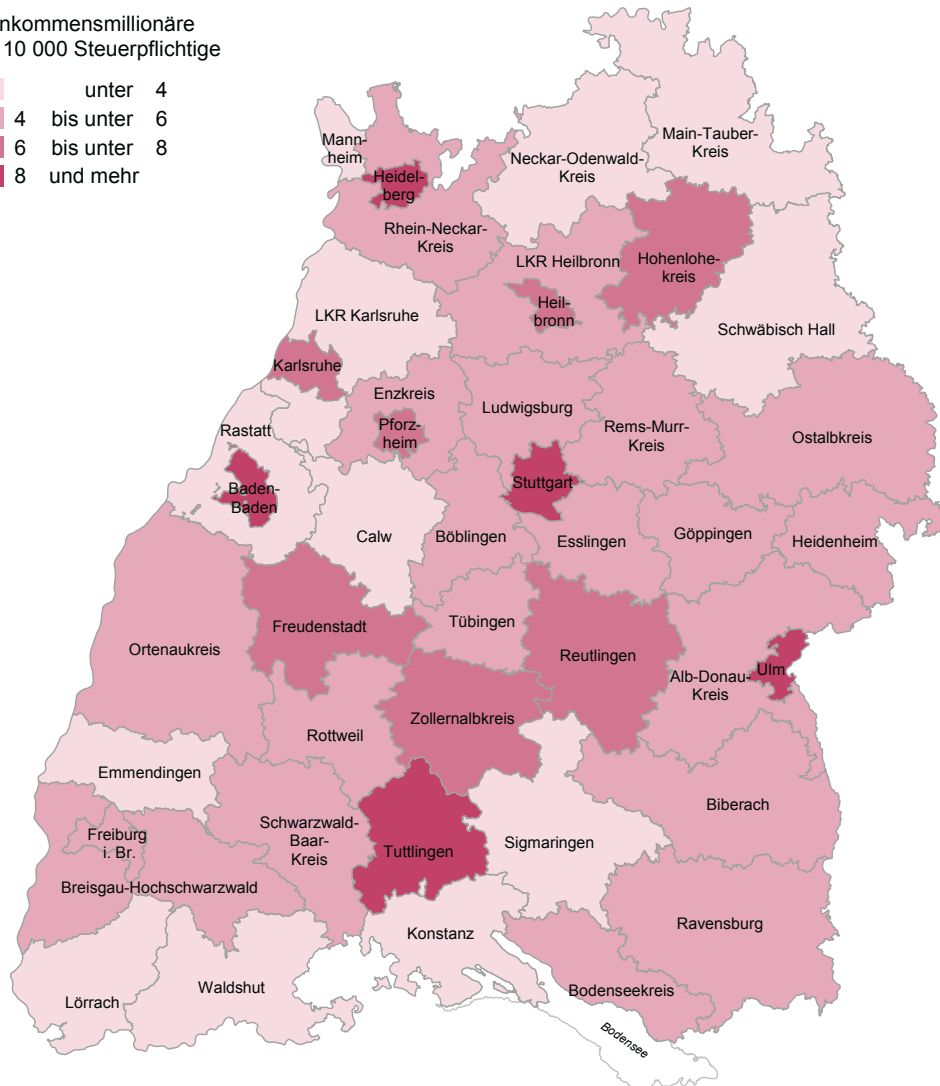
Von Einkommensmillionären und ihren Steuern

Über wohlhabende und einkommensstarke Bürger heißt es nicht selten, sie würden „zu wenig“ Steuern bezahlen. In absoluten Zahlen sind ihre Abgaben je Steuerpflichtigem zweifelsohne höher als die der einkommensschwächeren Steuerpflichtigen. Aber bezahlen sie auch anteilig soviel mehr? Zumindest eine Auffälligkeit ergibt sich, wenn man die Steuersätze ge-

S2 Einkommensmillionäre in den Stadt- und Landkreisen Baden-Württembergs 2007

Einkommensmillionäre je 10 000 Steuerpflichtige

- unter 4
- 4 bis unter 6
- 6 bis unter 8
- 8 und mehr



Quelle: Einkommensteuerstatistik 2007

Statistisches Landesamt Baden-Württemberg
Landesinformationssystem

52-52-12-07M
© Kartengrundlage GfK GeoMarketing GmbH
Karte erstellt mit RegioGraph

T2

Steuerbelastung nach Größenklassen
2007

Gesamtbetrag der Einkünfte von ... bis unter ... EUR	Steuerlast am zVE	Steuerlast am GdE
	%	
0	1,09	0,93
1 – 5 000	1,50	1,22
5 000 – 10 000	3,60	2,85
10 000 – 15 000	7,58	6,23
15 000 – 20 000	10,41	8,76
20 000 – 25 000	12,77	11,01
25 000 – 30 000	14,52	12,73
30 000 – 50 000	17,21	15,20
50 000 – 125 000	23,04	20,13
125 000 – 250 000	32,04	28,33
250 000 – 500 000	35,76	32,65
500 000 – 1 000 000	37,16	34,59
1 000 000 oder mehr	35,37	33,61
Insgesamt	20,67	18,09

1 Die festzusetzende Einkommensteuer errechnet sich aus: Summe der Einkünfte – Freibeträge (= Gesamtbetrag der Einkünfte) – Verlustabzug – Sonderausgaben – außergewöhnliche Belastungen – Steuerbegünstigungen + zuzurechnendes Einkommen (= Einkommen) – Freibeträge für Kinder – Härteausgleich (= zu versteuerndes Einkommen). Daraus wird die Steuer berechnet + Steuer aus §34 – Steuerermäßigungen = Festzusetzende Einkommensteuer.

2 Die zweite Proportionalzone, auch als Reichensteuer bekannt, beginnt bei einem zu versteuernden Einkommen von 250 001 Euro, bzw. 500 001 Euro bei gemeinsamer Veranlagung. Der Steuersatz beträgt ab diesem Einkommen 45 %. Das heißt auf jeden Euro der über diesen Betrag hinaus verdient wird, wird eine Steuer von 45 Cent erhoben.

3 Der Gewinn (aus Gewerbebetrieb) wird mit dem Gewerbesteuersatz multipliziert (der Gewerbesteuersatz ist gestaffelt nach Höhe des Gewinns). Daraus ergibt sich der Gewerbesteuer-Messbetrag. Das 1,8-fache von diesem wird 2007 als Steuerermäßigung von der tariflichen Einkommensteuer abgezogen. Die Gewerbesteuer errechnet sich aus Messbetrag mal Gewerbesteuer-Hebesatz.

4 Solange der Gewerbesteuer-Hebesatz in der Gemeinde, in der sich der Gewerbebetrieb befindet bei über 180 % lag, war die Belastung höher als bei anderen Einkunftsarten. Das war 2007 in allen Gemeinden Baden-Württembergs und in den allermeisten Gemeinden Deutschlands der Fall.

nauer betrachtet. Der prozentuale Anteil der festzusetzenden Einkommensteuer am zu versteuernden Einkommen liegt in Baden-Württemberg durchschnittlich bei knapp 20,7 %. So viel bezahlt also der "Durchschnittssteuerzahler" von seinen Einkünften.¹ Wenn man die Steuerpflichtigen nach Höhe ihrer Einkünfte in Klassen aufteilt, so sollte dem deutschen Steuermodell der leistungsgerechten Besteuerung entsprechend der prozentuale Anteil der Abgaben mit zunehmenden Einkünften steigen (Einkommensteuerprogression). Das ist auch bis zu der Größenklasse mit einem Gesamtbetrag der Einkünfte zwischen 500 000 und einer Mill. Euro der Fall. Hier liegt der durchschnittliche Steuersatz bei 37,2 % der zu versteuernden Einkommen. In der Größenklasse mit Einkünften von mehr als einer Mill. Euro beträgt der durchschnittliche Steuersatz allerdings mit 35,4 % etwa 1,8 Prozentpunkte weniger als in der Größenklasse darunter (*Tabelle 2*). Der Durchschnittssteuersatz sollte jedoch mit jeder höheren Größenklasse steigen, außerdem ist die Differenz zum Steuersatz der zweiten Proportionalzone² auffällig groß, wenn man bedenkt, dass ab einem Einkommen von 52 152 Euro bereits die erste Proportionalzone mit 42 % erreicht ist und die zweite mit 45 % ab einem Einkommen von 250 001 Euro, bzw. 500 001 Euro bei Zusammenveranlagung von Ehegatten.

Die Ursache hängt hauptsächlich mit den Einkünften aus Gewerbebetrieb zusammen. Diese unterliegen bereits der Gewerbesteuer. Im Ein-

kommensteuergesetz sind Steuerermäßigungen für diese Einkunftsart vorgesehen, um die Belastung durch die Gewerbesteuer zu mindern,³ da die Gewerbesteuer zu einer hohen steuerlichen Belastung deutscher Unternehmen geführt hat. Wie bereits erwähnt, liegt der Anteil der Einkünfte aus Gewerbebetrieb bei den Einkommen über einer Mill. Euro bei über 72 % und ist somit sehr viel höher als in allen anderen Größenklassen. Folglich fallen hier auch die Steuerermäßigungen besonders hoch aus. Die steuerliche Belastung aus Gewerbesteuer und Einkommensteuer am zu versteuernden Einkommen ist bei Einkünften aus Gewerbebetrieb insgesamt jedoch meistens höher als die steuerliche Belastung aus Einkommensteuer bei anderen Einkunftsarten.⁴ Wie hoch die Steuerbelastung tatsächlich ist lässt sich anhand der Einkommensteuerstatistik nicht bestimmen. Man kann nur festhalten, dass auf 72 % der Einkünfte der Einkommensmillionäre zuvor schon Gewerbesteuer erhoben wurde und die tatsächliche Steuerbelastung des Einkommens dadurch deutlich höher ist, als aus der Einkommensteuerstatistik ersichtlich wird.

Fazit

Die Einkommensmillionäre leisten einen großen Beitrag zum Einkommensteueraufkommen. Ihr durchschnittlicher Einkommensteuersatz ist jedoch verhältnismäßig niedrig. Wie hoch ihre tatsächliche steuerliche Belastung aus Gewerbe- und Einkommensteuer ist, lässt sich auf Grundlage der Einkommensteuerstatistik nicht beurteilen.

Aufgrund der tendenziell großen Sparquote der Einkommensmillionäre bleibt, im Gegensatz zu Durchschnittsverdienern, ein großer Teil ihrer Nettoeinkommen frei von Konsumsteuern (zum Beispiel Umsatzsteuer, Ökosteuern, Mineralölsteuer, Tabaksteuer). Vom investierten Nettoeinkommen wird, da derzeit keine Vermögensteuer erhoben wird, nur der Ertrag besteuert. Das relativiert ihren Beitrag zum Steueraufkommen insgesamt.

Diese Daten beschreiben die Situation vor der Finanzkrise. Wie die Einkommensstruktur in Baden-Württemberg durch die weltweite Krise beeinflusst wurde, wird sich spätestens in der Einkommensteuerstatistik 2010 herausstellen, die voraussichtlich Anfang 2014 veröffentlicht werden wird. ■

Weitere Auskünfte erteilt
Jutta Loidl-Stuppi, Telefon 0711/641-27 80,
Jutta.Loidl-Stuppi@stala.bwl.de