

### ISSP 2011 Germany: Health ; GESIS Report on the German Study

Scholz, Evi; Jutz, Regina

Veröffentlichungsversion / Published Version

Verzeichnis, Liste, Dokumentation / list

Zur Verfügung gestellt in Kooperation mit / provided in cooperation with:

GESIS - Leibniz-Institut für Sozialwissenschaften

#### Empfohlene Zitierung / Suggested Citation:

Scholz, E., & Jutz, R. (2013). *ISSP 2011 Germany: Health ; GESIS Report on the German Study*. (GESIS-Technical Reports, 2013/18). Mannheim: GESIS - Leibniz-Institut für Sozialwissenschaften. <https://nbn-resolving.org/urn:nbn:de:0168-ssoar-366331>

#### Nutzungsbedingungen:

Dieser Text wird unter einer Deposit-Lizenz (Keine Weiterverbreitung - keine Bearbeitung) zur Verfügung gestellt. Gewährt wird ein nicht exklusives, nicht übertragbares, persönliches und beschränktes Recht auf Nutzung dieses Dokuments. Dieses Dokument ist ausschließlich für den persönlichen, nicht-kommerziellen Gebrauch bestimmt. Auf sämtlichen Kopien dieses Dokuments müssen alle Urheberrechtshinweise und sonstigen Hinweise auf gesetzlichen Schutz beibehalten werden. Sie dürfen dieses Dokument nicht in irgendeiner Weise abändern, noch dürfen Sie dieses Dokument für öffentliche oder kommerzielle Zwecke vervielfältigen, öffentlich ausstellen, aufführen, vertreiben oder anderweitig nutzen.

Mit der Verwendung dieses Dokuments erkennen Sie die Nutzungsbedingungen an.

#### Terms of use:

This document is made available under Deposit Licence (No Redistribution - no modifications). We grant a non-exclusive, non-transferable, individual and limited right to using this document. This document is solely intended for your personal, non-commercial use. All of the copies of this documents must retain all copyright information and other information regarding legal protection. You are not allowed to alter this document in any way, to copy it for public or commercial purposes, to exhibit the document in public, to perform, distribute or otherwise use the document in public.

By using this particular document, you accept the above-stated conditions of use.

gesis

Leibniz-Institut  
für Sozialwissenschaften

TECHNICAL *Reports*

2013|18

**ISSP 2011 Germany: Health**  
GESIS Report on the German Study

*Evi Scholz and Regina Jutz*



GESIS–Technical Reports 2013|18

## **ISSP 2011 Germany: Health**

**GESIS Report on the German Study**

*Evi Scholz and Regina Jutz*

## **GESIS-Technical Reports**

GESIS – Leibniz-Institut für Sozialwissenschaften  
Dauerbeobachtung der Gesellschaft  
Monitoring Society and Social Change/Survey Programs/ISSP  
Postfach 12 21 55  
68072 Mannheim  
Telefon: (0621) 1246 - 283  
Telefax: (0221) 1246 - 100  
E-Mail: [evi.scholz@gesis.org](mailto:evi.scholz@gesis.org)

ISSN: 1868-9043 (Print)  
ISSN: 1868-9051 (Online)

Herausgeber,

Druck und Vertrieb: GESIS – Leibniz-Institut für Sozialwissenschaften  
Unter Sachsenhausen 6-8, 50667 Köln

# Contents

- 1 The International Social Survey Programme .....7
- 2 ISSP Modules 1985-2016.....8
- 3 Contents of the Health Module ..... 10
- 4 The German Module ..... 13
  - 4.1 Translation of the Source Questionnaire..... 14
  - 4.2 Sample ..... 14
  - 4.3 Pre-testing..... 14
  - 4.4 Fielding and Response..... 15
  - 4.5 Data Editing and Occupational Coding (ISCO 1988)..... 17
- 5 Archiving of the Health Data Sets ..... 18
- 6 Data Availability ..... 20
- 7 References ..... 21
- Appendix A..... 22
  - Source Questionnaire..... 23
  - German Questionnaire..... 38
- Appendix B ..... 63



---

## 1 The International Social Survey Programme

---

The International Social Survey Programme (ISSP) is a continuing annual programme of cross-national collaboration. It brings together pre-existing social science projects and co-ordinates research goals, thereby adding a cross-national perspective to the individual national studies.

It started late in 1983 when SCPR,<sup>1</sup> London, secured funds from the Nuffield Foundation to hold meetings to further international collaboration between four existing surveys - the General Social Survey (GSS), conducted by NORC in the USA, the British Social Attitudes Survey (BSA), conducted by SCPR in Great Britain, the Allgemeine Bevölkerungsumfrage der Sozialwissenschaften (ALLBUS), conducted by ZUMA<sup>2</sup> in West Germany and the National Social Science Survey (NSS), conducted by ANU in Australia. Prior to this, NORC and ZUMA had been collaborating bilaterally since 1982 on a common set of questions.

The four founding members agreed to (1) jointly develop modules dealing with important areas of social science, (2) field the modules as a fifteen-minute supplement to the regular national surveys (or a special survey if necessary), (3) include an extensive common core of background variables and (4) make the data available to the social science community as soon as possible.

Each research organisation funds all of its own participation costs. There are no central funds. The merging of the data into a cross-national data set is performed by GESIS 2. Since 1996, the archive has been aided in its work by ASEP, one of the Spanish member institutes in the ISSP. GESIS compiled the study monitoring reports for the ISSP until ISSP 2007 and still provides the study monitoring questionnaires.

In 2013, the ISSP has 49 members; the founding four - Australia, Germany, Great Britain and the United States - plus Argentina, Austria, Belgium, Bulgaria, Canada, Chile, China, Croatia, the Czech Republic, Denmark, Estonia, Finland, France, Georgia, Hungary, Iceland, India, Ireland, Israel, Italy, Japan, Korea (South), Latvia, Lithuania, Mexico, the Netherlands, New Zealand, Norway, Palestine, the Philippines, Poland, Portugal, Russia, Slovakia, Slovenia, South Africa, Spain, Suriname, Sweden, Switzerland, Taiwan, Turkey, Ukraine, Uruguay, and Venezuela.

The annual topics for the ISSP are developed over several years by a drafting group and are pre-tested in various countries. The annual plenary meeting of the ISSP then adopts the final questionnaire. ISSP questions need to be relevant to all countries and expressed in an equivalent manner in all languages. The questionnaire is drafted in British English and then translated into other languages.

The ISSP is unique in a number of ways. First, the cross-national collaboration between organisations is not *ad hoc* or intermittent, but routine and continual. Second, while necessarily more circumscribed than collaboration dedicated solely to cross-national research on a single topic, the ISSP makes cross-national research a basic part of the national research agenda of each participating country. Third, by combining a cross-time with a cross-national perspective, two powerful research designs are being used to study societal processes. The ISSP is also one of the few cross-national studies to conduct and publish study monitoring reports of the annual studies. These are appended to the relevant codebooks and are downloadable from the archive web pages. Other projects, such as the European Values Study have, in fact, adapted the ISSP study monitoring questionnaire for their projects.

---

<sup>1</sup> In 1999 SCPR became NCSR (National Centre for Social Research).

<sup>2</sup> In 2007 ZUMA and Zentralarchiv were integrated into GESIS and became GESIS departments.



## 2 ISSP Modules 1985–2016

---

1985	Role of Government I	Attitudes towards the government plus general political attitudes.
1986	Social Networks I	Ego-centred network survey in the Claude Fisher tradition ("to whom would you turn") plus a series of questions concerning the structure and composition of respondents' networks.
1987	Social Inequality I	Opinions and attitudes toward inequality in terms of rich and poor and privileged and underprivileged.
1988	Family and Changing Gender Roles I	Attitudes towards women as part of the labour force and possible conflicts with traditional roles of men and women in society, general attitudes to the family.
1989	Work Orientations I	General attitudes to work and leisure, work organisation and work content.
1990	Role of Government II	Replication of the main topics of Role of Government I (1985).
1991	Religion I	Attitudes towards traditional religious beliefs and topics now connected with secular social ideologies.
1992	Social Inequality II	Replication of the main topics of Social Inequality I (1987).
1993	Environment I	Attitudes to the environment, nature and pollution, together with questions assessing knowledge of science and environmental issues.
1994	Family and Changing Gender Roles II	A partial replication of Family and Changing Gender Roles I (1988), with new questions.
1995	National Identity I	Questions on attitudes to aspects of national life and culture, citizenship, minorities in society and to foreigners.
1996	Role of Government III	A partial replication of the Role of Government modules from 1985 and 1990, with new questions.
1997	Work Orientations II	A partial replication of Work Orientations I (1989), one third new.
1998	Religion II	A partial replication of Religion I (1991), with new questions.
1999	Social Inequality III	A partial replication of the Social Inequality modules from 1987 and 1992, with new questions.
2000	Environment II	A partial replication of Environment I (1993), with new questions.
2001	Social Networks II: Social Relations and Support Systems	Based on Social Networks I (1986), with new questions.
2002	Family and Changing Gender Roles III	A partial replication of the Family and Changing Gender Roles modules from 1988 and 1994, with new questions.
2003	National Identity II	A partial replication of National Identity I (1995), with new questions.
2004	Citizenship I	Questions on political and social participation, civic identity and social trust; attitudes to the political system and democracy.
2005	Work Orientations III	A partial replication of the Work Orientations modules from 1989 and 1997, with new questions.
2006	Role of Government IV	A partial replication of Role of Government III (1996), with new questions.
2007	Leisure Time and Sports I	Questions on leisure time activities (e.g. sports); meaning of time and leisure; preferences regarding leisure time; sociological aspects of sports.
2008	Religion III	A partial replication of Religion II (1998), with new questions.
2009	Social Inequality IV	A partial replication of Social Inequality I-IV (1987, 1992, and 1999), with new questions.
2010	Environment III	A partial replication of Environment II (2000), with new questions.
2011	Health and Health Policy I	Questions on health status, behaviour, and perceptions of health. Attitudes to health care systems and expenditures.
2012	Family and Changing Gender Roles IV	A partial replication of Family and Changing Gender Roles I-III (1988, 1994, 2002), with new questions.

**Modules planned**

2013	National Identity III	A partial replication of National Identity II (2003), with new questions (source questionnaire finalized).
2014	Citizenship II	A partial replication of Citizenship I (2004), with new questions (source questionnaire finalized).
2015	Work Orientations IV	A partial replication of the Work Orientations modules from 1989, 1997, and 2005 with new questions (in preparation).
2016	Role of Government V	A partial replication of Role of Government IV (2006), with new questions (in preparation).

### 3 Contents of the Health Module

---

The 2011 survey was a new module. The decision for a new module on health was taken at the general ISSP assembly 2008, the questionnaire was developed over two years. The multi-national drafting group prepared several questionnaire drafts in accordance with decisions taken at general assembly meetings. These drafts were circulated to ISSP members for input and commentary. A final version was discussed and signed off at the general assembly meeting 2010, prior to the year of fielding. The members of the drafting group for Health were the Israel (convenor), Chile, Germany, South Africa, Switzerland, and Taiwan.

Table 1 below outlines the topics covered in the module. The questionnaire item numbers are given in the first column. If different, the German questionnaire numbers are included in brackets. The variables in the second column are those of the international ISSP data set.

Table 1: Contents of ISSP 2011 module

2011			Abbreviated version of questions
English (German) Question No.	Variables	No. of Items	
<b>Happiness with Life in General</b>			
1	V5	1	Life happiness
<b>Trust in Providers and Concern over Treatment Failure</b>			
2		2	Confidence in institutions
a	V6		... educational system
b	V7		... health care system
16		5	Agree/ Disagree: Doctors in general
a	V32		... can be trusted
b	V33		... discuss all treatments
c	V34		... skills not as good
d	V35		... care more about earnings
e	V36		... tell their patients their mistakes
<b>Systemic features – Quality, Equity, Efficiency, Satisfaction</b>			
3	V8	1	Health care system needs changes
6		4	Agree/ Disagree:
a	V11		Health care system will improve
b	V12		People use health care more than necessary
c	V13		Only limited health care provided by governm.
d	V14		Health care system is inefficient
21		2	How likely to get
a	V49		... best treatment
b	V50		... doctor of your choice
22	V51	1	Satisfaction with health care system
23		3	Satisfaction with treatment when
a	V52		... visit a doctor
b	V53		... visit an alternative health care practitioner
c	V54		...stay in hospital
<b>The Right to Health Care and Rationing Criteria</b>			
4	V9	1	Fair: better education for rich children
5	V10	1	Fair: better health care for rich people
7	V15	1	Willing: pay higher taxes for better health care for all
9		2	Agree/ Disagree: Publicly funded health care
a	V20		... for non-citizens
b	V21		... for damaging own health
10	V22	1	Estimate: people without health care in [country]
12	V27	3	First heart operation for
13	V28		... non-smoker vs. heavy smoker
14	V29		... 30 year old vs. 70 year old
			... someone with young children vs. no young children
<b>Policy Priorities</b>			
8		4	In favour/ against: public funding of
a	V16		... preventive medical checkups
b	V17		... treatment of HIV/AIDS
c	V18		... prevent obesity
d	V19		... organ transplants
<b>Beliefs about Health</b>			
11		4	Agree/ Disagree: People suffer from health problems
a	V23		... health damaging behaviour
b	V24		... work/living environment
c	V25		... genes
d	V26		... poverty

2011			Abbreviated version of questions
English (German) Question No.	Variables	No. of Items	
<b>Alternative Medicine</b>			
15 a b	V30 V31	2	Agree/ Disagree: Alternative medicine ... better than mainstream/ western medicine ... promises too much
<b>Health Status</b>			
17 a b c d e	V37 V38 V39 V40 V41	5	How often... ... difficulties because of health problems ... bodily aches/ pain ... unhappy/ depressed ... lost confidence ... could not overcome problems
26	V59	1	General state of health
27	V60	1	Long-standing illness/ disability
28 a b	V61 V62	2	Respondent's Height Weight
<b>Optional 3 (31)</b>	V69	1	Last 4 weeks: health limited social activities?
<b>Health Service Access and Utilization</b>			
18 a b	V42 V43	2	Last 12 months: how often visited ... a doctor ... an alternative health care practitioner
19	V44	1	Last 12 months: been in hospital
20 a b c d	V45 V46 V47 V48	4	Last 12 months: no medical treatment due to ... no money ... no time ... no treatment available ... long waiting list
29	V63	1	Type of health insurance
30	V64	1	Health insurance coverage
<b>Optional 1</b> a b c	V65 V66 V67	3	Health insurance covers ... needed drugs ... dental health care ... in-patient health care
<b>Optional 2</b>	V68	1	Referral needed?
<b>Health Behaviour</b>			
24	V55	1	Smoking: how many cigarettes
25 a b c	V56 V57 V58	3	How often ... drink alcohol ... do sports ... eat fruits/vegetables

(German question numbers in brackets if differ from numbers in source questionnaire)

## 4 The German Module

The study description sheet below was submitted to the archive with the 2011 data. We expand somewhat the information contained in this in the following sections. A detailed questionnaire on the 2011 fielding was completed by ISSP members, including Germany, in 2011 and 2012 and will be available on the GESIS ISSP micro site.

Table 2: ISSP Study Description Form: 2011 GERMANY

<i>Study title:</i>	ISSP 2011 "Gesundheit und Gesundheitswesen"	
<i>Fieldwork dates:</i>	Start: 2012-04-23; End: 2012-09-30	
<i>Principal investigators:</i>	Prof. Dr. Christof Wolf, GESIS Leibniz-Institut für Sozialwissenschaften	
<i>Sample type:</i>	Two stage random sample. Names and addresses from registers of inhabitants kept by municipalities. Adults of 18 and older living in private accommodation.	
<i>Fieldwork institute:</i>	TNS Infratest (Germany)	
<i>Fieldwork methods:</i>	Self-completion questionnaire (CASI), interviewer in attendance. Background variables were asked face-to-face (CAPI).	
<i>N. of respondents:</i>	1681	
<i>Details about issued sample:</i> Please follow the standards laid down in AAPOR/WAPOR, Standard Definitions: <a href="http://www.aapor.org/uploads/standarddefs_4.pdf">http://www.aapor.org/uploads/standarddefs_4.pdf</a> . The numbers in the parentheses are those used in Tables 2 and 3 of Standard Definitions.	1. Total number of starting or issued names/addresses (gross sample size) *	N=5103 East=1611 West=3492
	2. Interviews (1.0)	N=1681 East=564 West=1117
	3. Eligible, Non-Interview	N=2321
	A. Refusal/Break-off (2.10)	East=741 West=1580
	B. Non-Contact (2.20)	N=292 East=86 West=206
	C. Other	
	i. Language Problems (2.33)	N=94 East=13 West=81
	ii. Miscellaneous Other (2.31, 2.32, 2.35)	N=200 East=63 West=137
	4. Unknown Eligibility, Non-Interview (3.0)	N=37 East=30 West=7
	5. Not Eligible	N=67
A. Not a Residence (4.50)	East=20 West=47	
B. Vacant Residence (4.60)	N=411 East=94 West=317	
C. No Eligible Respondent (4.70)		
D. Other (4.10,4.90)		
* When new sample units are added during the field period via a new dwelling units list or other standard updating procedure, these additional issued units are added to the starting number of units to make up the total gross sample size. Also, when substitution is used, the total must include the originally drawn cases plus all substitute cases. See AAPOR/WAPOR Standard Definitions, pp. 9-10 for further clarification.		

<i>Language(s):</i>	German
<i>Weight present:</i>	Not weighted
<i>Weighting procedure:</i>	<p>exact description of the weighting procedure / algorithm</p> <p><i>Sample for eastern Germany deliberately over-samples the five eastern federal states. If all of Germany is taken as the unit of analysis (rather than the eastern and western states) weighting is necessary. Weighting factor for Western Germany:</i></p> <p><i>1,23472181**;</i></p> <p><i>weighting factor for Eastern Germany:</i></p> <p><i>0,53513429**;</i></p> <p><i>recoding of the country variable is necessary</i></p> <p><i>** Own calculation based on data of Microcensus 2011; figures provided by the German Federal Statistical Office.</i></p>
<i>Known systematic properties of sample:</i>	none
<i>Deviations from ISSP questionnaire:</i>	none
<i>Publications:</i>	For further information see ISSP bibliography on the ISSP homepage ( <a href="http://www.issp.org/biblio.htm">http://www.issp.org/biblio.htm</a> )

#### 4.1 Translation of the Source Questionnaire

Two independent translations were made of the new questions in the module by translation experts. These were discussed in a group meeting with members of the ISSP team and members of the GESIS cognitive testing laboratory. A translation expert finally checked the quality of the group decisions. After the pre-test, a few changes were made to the translation.

#### 4.2 Sample

The ISSP modules for 2011 (Health) and 2012 (Family and Changing Gender Roles) were fielded together with the ALLBUS 2012 study in a split. The ALLBUS sample in 2012 was designed to yield a representative sample of the adult population (18 years and older) living in private households in Germany, including foreigners able to complete the questionnaire in German. The sample was drawn in a two-stage design from official registers of inhabitants kept by municipalities throughout Germany. First the communities and sample points were selected randomly. Then individuals were randomly selected from each sampling point. Full details of the sample are presented (in German) in the methods report on ALLBUS 2012 (forthcoming).

#### 4.3 Pre-testing

Pre-testing for translated versions of source questionnaires differs from pre-testing of questionnaires which do not yet have a finished form. Irrespective of what a pre-test of a translation seems to indicate, only a limited number of changes can be made if the source questionnaire has been finalised. The ordering of questions, can usually not be changed, nor the format of questions or response categories, since these changes raise issues of comparability.

Pre-testing in the sense of a 'trial run' can indicate how long administration can take, highlight layout problems, and to some extent, point to difficulties in comprehension related to translation. In an ask-the-same-question approach, changes of these kinds have to be made while the source questionnaire is still being developed and tested.

A pre-test was run to test for various problems of the CASI (Computer assisted self interview) interview and design issues. After the pre-test, a few changes were made to the design of the questionnaire.

#### 4.4 Fielding and Response

Fielding began on April 23<sup>rd</sup> 2012 and ended on September 30<sup>th</sup> 2012. The ISSP module was a self-completion questionnaire administered at the end of the ALLBUS CAPI interview. A total of 1681 questionnaires were completed for the module (1117 in western states; 564 in eastern states). 98.8 % of ALLBUS respondents agreed to complete the ISSP 2011 module. The total ALLBUS response rate was 37.6 % (in both western and eastern states). The response rate for the ISSP 2011 was 36.5 % (35.9 % in western states; 37.8 % in eastern states).

The 2011 ISSP module was fielded as a CASI interview (computer assisted self interview) such as already the German ISSP 2005 - ISSP 2010. Prior to ISSP 2005, a paper and pencil self-completion questionnaire (in the following abbreviated PAPI) was used to administer the ISSP. To design the interview similar to PAPI and minimize any potential effects from options offered by a computer programme, answers were not forced; in addition changing answers and not answering were allowed. Respondents were instructed how to complete the ISSP interview on a laptop and by using a pen, in particular how to change answers, how to continue with the next question and how to go back to the questions and the already given answers.

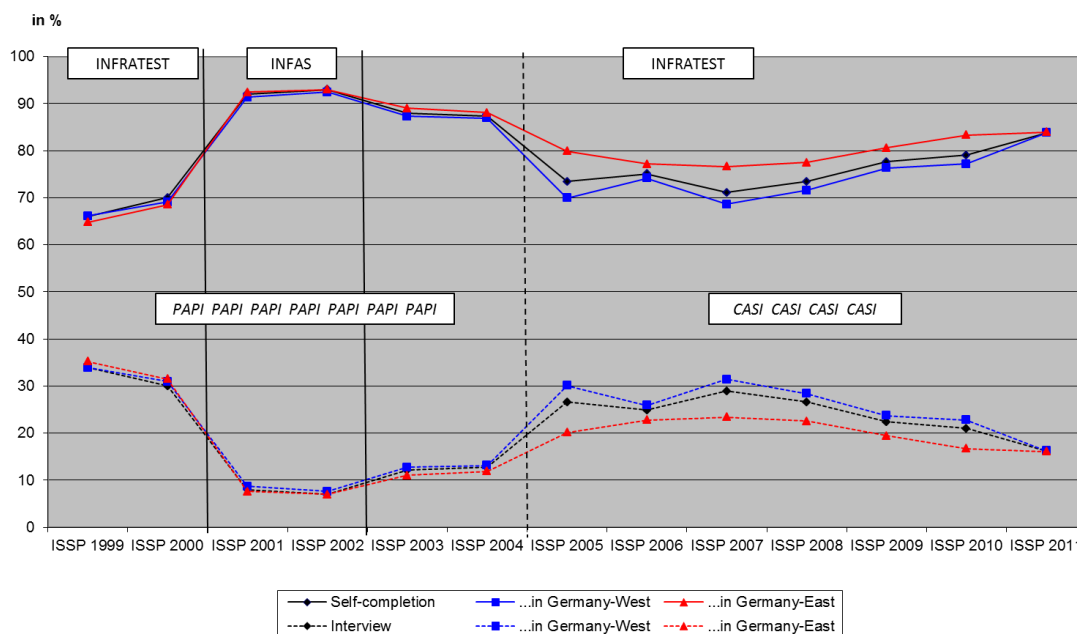


Figure 1: ISSP surveys 1999-2011

While ISSP modules are designed as self-completion questionnaires, 16.2 % of the cases were administered as interviews for various reasons (16.2 % in western states; 16.1 % in eastern



states). If we compare the ISSP 2011 to the six other ISSP surveys that were CASI administered then there is a general decrease in interviews: in ISSP 2005 about 27 % were interviews, in ISSP 2006 about 25 %, in ISSP 2007 about 29 %, in ISSP 2008 about 27 %, in ISSP 2009 about 22 %, and in ISSP 2010 about 21 %, in ISSP 2011 about 16 %. If we compare the amounts of interviews in CASI administered ISSP surveys to those in PAPI administered ISSP surveys, then CASI surveys do not consistently show higher amounts of interviews than PAPI surveys (see figure 1).

All things considered, there is neither a clear institutional nor a clear mode effect. The results do not seem to reflect a specific aversion against CASI but very likely a more general aversion against self-completion.

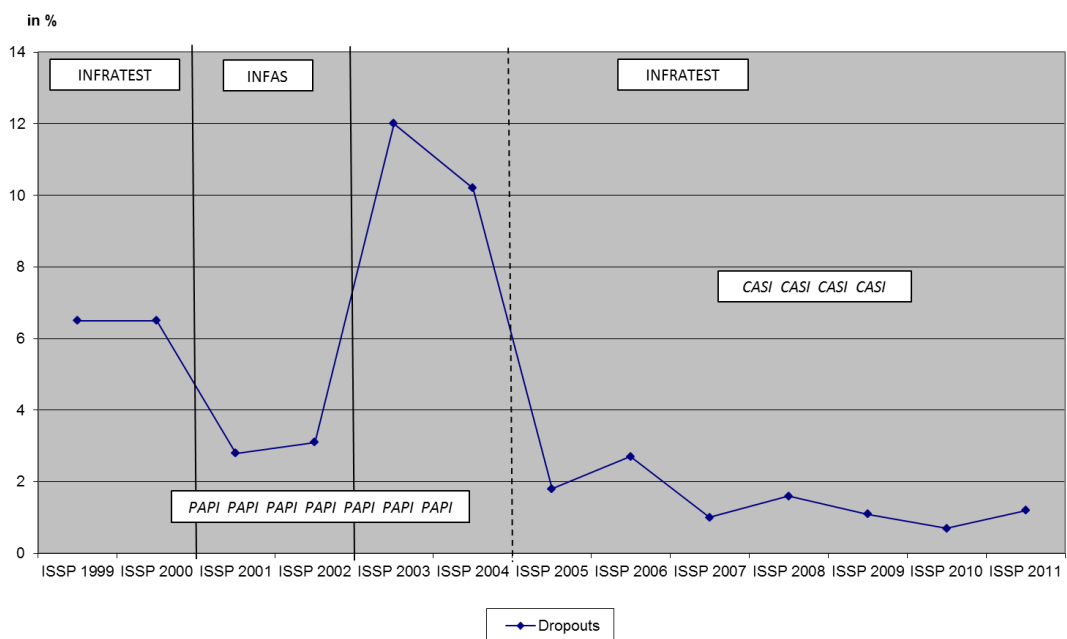


Figure 2: Dropouts 1999-2011

Dropouts can also serve as an additional indicator of CASI related problems. If dropouts dramatically increase when ISSP is run as CASI the decision to use that mode had to be reconsidered. However, analyses of the data revealed that dropout rates did not get worse by changing the mode from PAPI to CASI: between ISSP 1999 and ISSP 2004 the proportion of ALLBUS respondents who did not answer the ISSP questionnaire increased from 6 % in ISSP 1999 to 10 % in ISSP 2004. In the CASI surveys the corresponding dropout rates were lower with about 2 % in ISSP 2005; 3 % in ISSP 2006; 1 % in ISSP 2007, 2 % in ISSP 2008, and 1 % in ISSP 2009 to ISSP 2011. The change between the ALLBUS CASI interview and the ISSP CASI seems to be smoother than between CASI and PAPI (see figure 2).

#### 4.5 Data Editing and Occupational Coding (ISCO 1988)

The fielding institute delivered a formally edited data set to GESIS. GESIS carried out additional data editing and prepared the data for merging in accordance with the ISSP 2011 set-up from the ISSP archive. Coding of current or former occupation was carried out by infas Institut fuer angewandte Sozialwissenschaft (ISCO 1988; for details of ISCO 1988, see, for example, International Labour Office, 1990).

## 5 Archiving of the Health Data Sets

In order to be officially archived member countries need to deliver data sets to the archive along with a study monitoring description sheet, deliver a study monitoring report (SMQ) to GESIS and, if any difficulties are noted in the SMQ, have these resolved. Since a second data edition was currently under production in May 2013, the state of data delivery and study reporting displayed in the table below is not the final one. Please check participation in ISSP 2011 at the GESIS ISSP microsite (<http://www.gesis.org/issp/issp-modules-profiles/health/2011/>) in autumn 2013 when the second data edition is planned to be published.

*ISSP 2011: Health Data Sets Archived by 15<sup>th</sup> August 2013*

	ISSP members	Data archived	SMQ reported	Notes
1.	Argentina	not fielded	-	
2.	Australia	yes	no	
3.	Austria	not fielded	-	
4.	Belgium	yes	yes	
5.	Bulgaria	yes	no	
6.	Canada	not fielded	-	
7.	Chile	yes	yes	
8.	China	not archived	-	fielded but not archived due to missing documentation
9.	Croatia	yes	yes	
10.	Czech Republic	yes	yes	
11.	Denmark	yes	yes	
12.	Estonia	not archived	-	data announced
13.	Finland	yes	yes	
14.	France	yes	yes	
15.	Georgia***	INAP	-	
16.	Germany	yes	yes	
17.	Great Britain Northern Ireland	yes	yes	
18.	Hungary	not fielded	-	
19.	Iceland	not fielded	-	
20.	India**	INAP	-	
21.	Ireland	not fielded	-	
22.	Israel	yes	yes	
23.	Italy	not archived	-	data announced
24.	Japan	yes	yes	
25.	Latvia	not fielded	-	
26.	Lithuania	yes	yes	
27.	Mexico	not fielded	-	

	ISSP members	Data archived	SMQ reported	Notes
28.	Netherlands	yes	yes	
29.	New Zealand	not fielded	-	
30.	Norway	yes	yes	
31.	Palestine*	INAP	-	
32.	Philippines	yes	yes	
33.	Poland	yes	yes	
34.	Portugal	yes	yes	
35.	Russia	yes	yes	
36.	Slovak Republic	yes	yes	
37.	Slovenia	yes	yes	
38.	South Africa	yes	yes	
39.	South Korea	yes	yes	
40.	Spain	not archived	-	data announced
41.	Suriname***	INAP	-	
42.	Sweden	yes	yes	
43.	Switzerland	yes	yes	
44.	Taiwan	yes	yes	
45.	Turkey	yes	no	
46.	Ukraine	no information	-	
47.	Uruguay	no information	-	
48.	USA	yes	yes	
49.	Venezuela	not fielded -	-	

\*ISSP member since 2011; \*\*ISSP member since 2012; \*\*\*ISSP member since 2013

The addresses of the institutes and organisations involved in each country are provided in Appendix B, together with telephone, email and fax of principal contacts. For further information on the ISSP and regular updates of contact information material, see the ISSP web site (<http://www.issp.org/>).

## 6 Data Availability

---

The data were deposited at GESIS' Data Archive for the Social Sciences, the official ISSP archive since 1986. Together with **A**nálisis **S**ociológicos, **E**conómicos y **P**olíticos (ASEP), Madrid, the archive is responsible for merging the ISSP data and producing the international merged data sets.

---

## 7 References

---

The American Association for Public Opinion Research (2005). *Standard Definitions. Final Dispositions of Case Codes and Outcome Rates for Surveys*. On-line Edition 3.1, revised February, 2005. [http://www.aapor.org/pdfs/standarddefs\\_3.1.pdf](http://www.aapor.org/pdfs/standarddefs_3.1.pdf).

International Labour Office (1990). *International Standard Classification of Occupations: ISCO-88*. Genf: ILO.

*Konzeption und Durchführung der "Allgemeinen Bevölkerungsumfrage der Sozialwissenschaften" (ALLBUS) 2012*. GESIS-Technical Reports. Mannheim (forthcoming).

## Appendix A

### **The Questionnaires (Source questionnaire in English and German Questionnaire)**

The numbering of the German questionnaire differs slightly from the source questionnaire. Filter questions were asked as separate questions and not as part of the substantive questions. Obligatory background variables not included in the self-completion questionnaire were asked in the ALLBUS survey which preceded the ISSP module. A documentation of the construction of the ISSP 2011 background variables will be available online with the ISSP 2011 international data file.

**Source Questionnaire**

**German Questionnaire**

**ISSP 2011 Module on Health and Health Care**  
**Final questionnaire May 2010**

- 1 All notes which are not part of the questionnaire are enclosed in pointed brackets, e.g. <ISSP 1993 Q2, V5-6>.
- 2 Where items have previously been used in other ISSP modules this is noted. Countries should ensure that their translation for these questions matches that used on any previous occasion(s) when the questions were fielded.
- 3 Where [country] appears in the question text, members should insert the name of their country



**<ISSP 2002>**

1. If you were to consider your life in general these days, how happy or unhappy would you say you are, on the whole?

*PLEASE TICK **ONE** BOX ONLY*

- Completely happy  (1)
- Very happy  (2)
- Fairly happy  (3)
- Neither happy nor unhappy  (4)
- Fairly unhappy  (5)
- Very unhappy  (6)
- Completely unhappy  (7)
- Can't choose  (98)

**<ISSP 2008>**

2. In general, how much confidence do you have in...

*PLEASE TICK **ONE** BOX ON EACH LINE*

- |                                         | Complete<br>confidence   | A great deal<br>of<br>confidence | Some<br>confidence       | Very little<br>confidence | No<br>confidence<br>at all | Can't<br>Choose          |
|-----------------------------------------|--------------------------|----------------------------------|--------------------------|---------------------------|----------------------------|--------------------------|
| a. the educational system in [country]? | <input type="checkbox"/> | <input type="checkbox"/>         | <input type="checkbox"/> | <input type="checkbox"/>  | <input type="checkbox"/>   | <input type="checkbox"/> |
| b. the health care system in [country]? | <input type="checkbox"/> | <input type="checkbox"/>         | <input type="checkbox"/> | <input type="checkbox"/>  | <input type="checkbox"/>   | <input type="checkbox"/> |
|                                         | (1)                      | (2)                              | (3)                      | (4)                       | (5)                        | (8)                      |

3. In general, would you say that the health care system in [country]....

*PLEASE TICK **ONE** BOX ONLY*

- Needs no changes?  (1)
- Needs a few changes?  (2)
- Needs many changes?  (3)
- Needs to be completely changed?  (4)
- Can't choose  (8)

4. Is it fair or unfair that people with higher incomes can afford better **education for their children** than people with lower incomes?

*PLEASE TICK **ONE** BOX ONLY*

Very fair  (1)

Somewhat fair  (2)

Neither fair nor unfair  (3)

Somewhat unfair  (4)

Very unfair  (5)

Can't choose  (8)

5. Is it fair or unfair that people with higher incomes can afford better **health care** than people with lower incomes?

*PLEASE TICK **ONE** BOX ONLY*

Very fair  (1)

Somewhat fair  (2)

Neither fair nor unfair  (3)

Somewhat unfair  (4)

Very unfair  (5)

Can't choose  (8)

6. How much do you agree or disagree with the following statements?

*PLEASE TICK **ONE** BOX ON EACH LINE*

	Strongly agree	Agree	Neither agree nor disagree	Disagree	Strongly disagree	Can't choose
a. In the next few years the health care system in [country] will improve.	<input type="checkbox"/>	<input type="checkbox"/>	<input type="checkbox"/>	<input type="checkbox"/>	<input type="checkbox"/>	<input type="checkbox"/>
b. People use health care services more than necessary.	<input type="checkbox"/>	<input type="checkbox"/>	<input type="checkbox"/>	<input type="checkbox"/>	<input type="checkbox"/>	<input type="checkbox"/>
c. The government should provide only limited health care services.	<input type="checkbox"/>	<input type="checkbox"/>	<input type="checkbox"/>	<input type="checkbox"/>	<input type="checkbox"/>	<input type="checkbox"/>
d. In general, the health care system in [country] is inefficient.	<input type="checkbox"/>	<input type="checkbox"/>	<input type="checkbox"/>	<input type="checkbox"/>	<input type="checkbox"/>	<input type="checkbox"/>
	(1)	(2)	(3)	(4)	(5)	(8)

**<TN: in answer category c, "limited" can also be understood as basic>**

7. How willing would you be to pay higher taxes to improve the level of health care for all people in [country]?

*PLEASE TICK **ONE** BOX ONLY*

Very willing	<input type="checkbox"/>	(1)
Fairly willing	<input type="checkbox"/>	(2)
Neither willing nor unwilling	<input type="checkbox"/>	(3)
Fairly unwilling	<input type="checkbox"/>	(4)
Very unwilling	<input type="checkbox"/>	(5)
Can't choose	<input type="checkbox"/>	(8)

8. Are you in favor of or against public funding of...

**PLEASE TICK ONE BOX ON EACH LINE**

	Strongly in favor of	In favor of	Neither in favor of nor against	Against	Strongly against	Can't choose
a. preventive medical checkups?	<input type="checkbox"/>	<input type="checkbox"/>	<input type="checkbox"/>	<input type="checkbox"/>	<input type="checkbox"/>	<input type="checkbox"/>
b. treatment of HIV/AIDS?	<input type="checkbox"/>	<input type="checkbox"/>	<input type="checkbox"/>	<input type="checkbox"/>	<input type="checkbox"/>	<input type="checkbox"/>
c. programs to prevent obesity?	<input type="checkbox"/>	<input type="checkbox"/>	<input type="checkbox"/>	<input type="checkbox"/>	<input type="checkbox"/>	<input type="checkbox"/>
d. organ transplants?	<input type="checkbox"/>	<input type="checkbox"/>	<input type="checkbox"/>	<input type="checkbox"/>	<input type="checkbox"/>	<input type="checkbox"/>
	(1)	(2)	(3)	(4)	(5)	(8)

9. How much do you agree or disagree with the following statements?

**PLEASE TICK ONE BOX ON EACH LINE**

<b>People should have access to publicly funded health care even if they...</b>	Strongly agree	Agree	Neither agree nor disagree	Disagree	Strongly disagree	Can't choose
a. do not hold citizenship of [country].	<input type="checkbox"/>	<input type="checkbox"/>	<input type="checkbox"/>	<input type="checkbox"/>	<input type="checkbox"/>	<input type="checkbox"/>
b. behave in ways that damage their health.	<input type="checkbox"/>	<input type="checkbox"/>	<input type="checkbox"/>	<input type="checkbox"/>	<input type="checkbox"/>	<input type="checkbox"/>
	(1)	(2)	(3)	(4)	(5)	(8)

10. In your opinion, how many people are there in [country] who do not have access to the health care they need?

**PLEASE TICK ONE BOX ONLY**

- None  (1)
- Very few  (2)
- Some  (3)
- Many  (4)
- Can't choose  (8)

11. Severe health problems may have many causes. How much do you agree or disagree with the following statements?

*PLEASE TICK **ONE** BOX ON EACH LINE*

<b>People suffer from severe health problems...</b>	<b>Strongly agree</b>	<b>Agree</b>	<b>Neither agree nor disagree</b>	<b>Disagree</b>	<b>Strongly disagree</b>	<b>Can't choose</b>
a. because they behaved in ways that damaged their health.	<input type="checkbox"/>	<input type="checkbox"/>	<input type="checkbox"/>	<input type="checkbox"/>	<input type="checkbox"/>	<input type="checkbox"/>
b. because of the environment they are exposed to at work or where they live.	<input type="checkbox"/>	<input type="checkbox"/>	<input type="checkbox"/>	<input type="checkbox"/>	<input type="checkbox"/>	<input type="checkbox"/>
c. because of their genes.	<input type="checkbox"/>	<input type="checkbox"/>	<input type="checkbox"/>	<input type="checkbox"/>	<input type="checkbox"/>	<input type="checkbox"/>
d. because they are poor	<input type="checkbox"/>	<input type="checkbox"/>	<input type="checkbox"/>	<input type="checkbox"/>	<input type="checkbox"/>	<input type="checkbox"/>
	(1)	(2)	(3)	(4)	(5)	(8)

12. Suppose two equally sick people need the same heart operation. **One does not smoke, the other is a heavy smoker** . In your opinion who should get the operation first?

*PLEASE TICK **ONE** BOX ONLY*

The non-smoker  (1)

The heavy smoker  (2)

Their smoking habits should make no difference  (3)

Can't choose  (8)

13. Now, suppose two other equally sick people need the same heart operation. **One is aged 30, the other 70**. In your opinion who should get the operation first?

*PLEASE TICK **ONE** BOX ONLY*

The 30 year old  (1)

The 70 year old  (2)

Their ages should make no difference  (3)

Can't choose  (8)

14. Now, suppose two other equally sick people need the same heart operation. **One has young children, the other does not have young children.** In your opinion who should get the operation first?

*PLEASE TICK ONE BOX ONLY*

- The one who has young children  (1)
- The one who has no young children  (2)
- Having young children should make no difference  (3)
- Can't choose  (8)

15. How much do you agree or disagree with the following statements?

*PLEASE TICK ONE BOX ON EACH LINE*

- |                                                                                                                                              | Strongly agree           | Agree                    | Neither agree nor disagree | Disagree                 | Strongly disagree        | Can't choose             |
|----------------------------------------------------------------------------------------------------------------------------------------------|--------------------------|--------------------------|----------------------------|--------------------------|--------------------------|--------------------------|
| a) [Alternative/ traditional/ folk] medicine provides better solutions for health problems than [mainstream/ western conventional] medicine. | <input type="checkbox"/> | <input type="checkbox"/> | <input type="checkbox"/>   | <input type="checkbox"/> | <input type="checkbox"/> | <input type="checkbox"/> |
| b) [Alternative/traditional /folk] medicine promises more than it is able to deliver.                                                        | <input type="checkbox"/> | <input type="checkbox"/> | <input type="checkbox"/>   | <input type="checkbox"/> | <input type="checkbox"/> | <input type="checkbox"/> |
|                                                                                                                                              | (1)                      | (2)                      | (3)                        | (4)                      | (5)                      | (8)                      |

<TN: "Alternative/traditional/folk medicine": Each country should choose the term that most appropriately refers to medical and health care practices and products, which are not currently part of mainstream Western medicine.

"mainstream/western/conventional medicine": Each country should choose the term that most appropriately refers to allopathic mainstream western medicine.

This translation note is also relevant to questions 18 and 23>

16. How much do you agree or disagree with the following statements about doctors in general in [country]?

*PLEASE TICK **ONE** BOX ON EACH LINE*

	Strongly agree	Agree	Neither agree nor disagree	Disagree	Strongly disagree	Can't choose
a. All things considered, doctors can be trusted.	<input type="checkbox"/>	<input type="checkbox"/>	<input type="checkbox"/>	<input type="checkbox"/>	<input type="checkbox"/>	<input type="checkbox"/>
b. Doctors discuss all treatment options with their patients.	<input type="checkbox"/>	<input type="checkbox"/>	<input type="checkbox"/>	<input type="checkbox"/>	<input type="checkbox"/>	<input type="checkbox"/>
c. The medical skills of doctors are not as good as they should be.	<input type="checkbox"/>	<input type="checkbox"/>	<input type="checkbox"/>	<input type="checkbox"/>	<input type="checkbox"/>	<input type="checkbox"/>
d. Doctors care more about their earnings than about their patients.	<input type="checkbox"/>	<input type="checkbox"/>	<input type="checkbox"/>	<input type="checkbox"/>	<input type="checkbox"/>	<input type="checkbox"/>
e. Doctors would tell their patients if they made a mistake during treatment.	<input type="checkbox"/>	<input type="checkbox"/>	<input type="checkbox"/>	<input type="checkbox"/>	<input type="checkbox"/>	<input type="checkbox"/>
	(1)	(2)	(3)	(4)	(5)	(8)

17. During the **past 4 weeks** how often...

*PLEASE TICK **ONE** BOX ON EACH LINE*

	Never	Seldom	Sometimes	Often	Very often	Can't choose
a. have you had difficulties with work or household activities because of health problems?	<input type="checkbox"/>	<input type="checkbox"/>	<input type="checkbox"/>	<input type="checkbox"/>	<input type="checkbox"/>	<input type="checkbox"/>
b. have you had bodily aches or pains?	<input type="checkbox"/>	<input type="checkbox"/>	<input type="checkbox"/>	<input type="checkbox"/>	<input type="checkbox"/>	<input type="checkbox"/>
c. have you felt unhappy and depressed?	<input type="checkbox"/>	<input type="checkbox"/>	<input type="checkbox"/>	<input type="checkbox"/>	<input type="checkbox"/>	<input type="checkbox"/>
d. have you lost confidence in yourself?	<input type="checkbox"/>	<input type="checkbox"/>	<input type="checkbox"/>	<input type="checkbox"/>	<input type="checkbox"/>	<input type="checkbox"/>
e. have you felt you could <u>not</u> overcome your problems?	<input type="checkbox"/>	<input type="checkbox"/>	<input type="checkbox"/>	<input type="checkbox"/>	<input type="checkbox"/>	<input type="checkbox"/>
	(1)	(2)	(3)	(4)	(5)	(8)

18. During the past 12 months, how often did you visit or were visited by...

*PLEASE TICK **ONE** BOX ON EACH LINE*

	Never	Seldom	Sometimes	Often	Very often	Can't choose
a. a doctor?	<input type="checkbox"/>	<input type="checkbox"/>	<input type="checkbox"/>	<input type="checkbox"/>	<input type="checkbox"/>	<input type="checkbox"/>
b. an [alternative/ traditional/folk] health care practitioner?	<input type="checkbox"/>	<input type="checkbox"/>	<input type="checkbox"/>	<input type="checkbox"/>	<input type="checkbox"/>	<input type="checkbox"/>
	(1)	(2)	(3)	(4)	(5)	(8)

**<By alternative/traditional/folk health care practitioners we mean someone who was not trained in Western, mainstream medicine or does not practice it. Please use the term most appropriate for your country.>**

19. During the past 12 months, have you been in hospital or a clinic as an inpatient overnight?

*PLEASE TICK **ONE** BOX ONLY*

Yes  (1)

No  (2)

**<Note: this also includes giving birth.>**

20. During the past 12 months did it ever happen that you did **not** get the medical treatment you needed because...

*PLEASE TICK **ONE** BOX ON EACH LINE*

	Yes	No	Did not need medical treatment
a. you could not pay for it?	<input type="checkbox"/>	<input type="checkbox"/>	<input type="checkbox"/>
b. you could not take the time off work or had other commitments?	<input type="checkbox"/>	<input type="checkbox"/>	<input type="checkbox"/>
c. the treatment you needed was not available where you live or nearby?	<input type="checkbox"/>	<input type="checkbox"/>	<input type="checkbox"/>
d. the waiting list was too long	<input type="checkbox"/>	<input type="checkbox"/>	<input type="checkbox"/>
	(1)	(2)	(7)



21. How likely is it that if you become seriously ill, you would get or not get...

*PLEASE TICK **ONE** BOX ON EACH LINE*

	It's certain I would get	It's likely I would get	Equal chance of getting or not getting	It's likely I would not get	It's certain I would not get	Can't choose
a. the best treatment available in [country]	<input type="checkbox"/>	<input type="checkbox"/>	<input type="checkbox"/>	<input type="checkbox"/>	<input type="checkbox"/>	<input type="checkbox"/>
b. treatment from the doctor of your choice	<input type="checkbox"/>	<input type="checkbox"/>	<input type="checkbox"/>	<input type="checkbox"/>	<input type="checkbox"/>	<input type="checkbox"/>
	(1)	(2)	(3)	(4)	(5)	(8)

22. In general, how satisfied or dissatisfied are you with the health care system in [country]?

*PLEASE TICK **ONE** BOX ONLY*

Completely satisfied	<input type="checkbox"/>	(1)
Very satisfied	<input type="checkbox"/>	(2)
Fairly satisfied	<input type="checkbox"/>	(3)
Neither satisfied nor dissatisfied	<input type="checkbox"/>	(4)
Fairly dissatisfied	<input type="checkbox"/>	(5)
Very dissatisfied	<input type="checkbox"/>	(6)
Completely dissatisfied	<input type="checkbox"/>	(7)
Can't choose	<input type="checkbox"/>	(98)

23. How satisfied or dissatisfied were you with the treatment you received...

PLEASE TICK **ONE** BOX ON EACH LINE

	Completely satisfied	Very satisfied	Fairly satisfied	Neither satisfied nor dissatisfied	Fairly dissatisfied	Very dissatisfied	Completely dissatisfied	Does not apply	Can't choose
a. when you last visited a doctor?	<input type="checkbox"/>	<input type="checkbox"/>	<input type="checkbox"/>	<input type="checkbox"/>	<input type="checkbox"/>	<input type="checkbox"/>	<input type="checkbox"/>	<input type="checkbox"/>	<input type="checkbox"/>
b. when you last visited an [alternative/ traditional/ folk] health care practitioner?	<input type="checkbox"/>	<input type="checkbox"/>	<input type="checkbox"/>	<input type="checkbox"/>	<input type="checkbox"/>	<input type="checkbox"/>	<input type="checkbox"/>	<input type="checkbox"/>	<input type="checkbox"/>
c. when you were last in hospital?	<input type="checkbox"/>	<input type="checkbox"/>	<input type="checkbox"/>	<input type="checkbox"/>	<input type="checkbox"/>	<input type="checkbox"/>	<input type="checkbox"/>	<input type="checkbox"/>	<input type="checkbox"/>
	(1)	(2)	(3)	(4)	(5)	(6)	(7)	(97)	(98)

**<By alternative/traditional/folk health care practitioners we mean someone who was not trained in Western, mainstream medicine or does not practice it. Please use the term most appropriate for your country.>**

24. Do you smoke cigarettes, and if so about how many cigarettes a day?

PLEASE TICK **ONE** BOX ONLY

Do not smoke and never did  (1)

Do not smoke now but smoked in the past  (2)

Smoke 1-5 cigarettes per day  (3)

Smoke 6-10 cigarettes per day  (4)

Smoke 11-20 cigarettes per day  (5)

Smoke 21-40 cigarettes per day  (6)

Smoke more than 40 cigarettes per day  (7)

Can't choose  (98)

25. How often do you...

*PLEASE TICK **ONE** BOX ON EACH LINE*

	Never	Once a month or less often	Several times a month	Several times a week	Daily	Can't choose
a. drink 4 or more alcoholic drinks on the same day?	<input type="checkbox"/>	<input type="checkbox"/>	<input type="checkbox"/>	<input type="checkbox"/>	<input type="checkbox"/>	<input type="checkbox"/>
b. do physical activity for at least 20 minutes that makes you sweat or breathe more heavily than usual?	<input type="checkbox"/>	<input type="checkbox"/>	<input type="checkbox"/>	<input type="checkbox"/>	<input type="checkbox"/>	<input type="checkbox"/>
c. eat fresh fruit or vegetables?	<input type="checkbox"/>	<input type="checkbox"/>	<input type="checkbox"/>	<input type="checkbox"/>	<input type="checkbox"/>	<input type="checkbox"/>
	(1)	(2)	(3)	(4)	(5)	(8)

<ISSP 2007>

26. In general, would you say your health is ...

*PLEASE TICK **ONE** BOX ONLY*

excellent	<input type="checkbox"/>	(1)
very good	<input type="checkbox"/>	(2)
good	<input type="checkbox"/>	(3)
fair	<input type="checkbox"/>	(4)
poor	<input type="checkbox"/>	(5)
Can't choose	<input type="checkbox"/>	(8)

<TN: This refers to both physical and mental health.>

27. Do you have a long-standing illness, a chronic condition, or a disability?

*PLEASE TICK **ONE** BOX ONLY*

Yes	<input type="checkbox"/>	(1)
No	<input type="checkbox"/>	(2)

28. What is your...

PLEASE ENTER

a. Height: \_\_\_\_\_ cm

I don't know

b. Weight: \_\_\_\_\_ kg

I don't know

**<Countries not using metric height and weight:  
please use local units and convert to metric units in the data file you deposit to the  
Archive>**

**<Note to ISSP members: The following is a module-specific obligatory coding scheme. The question should be asked in a way (wording and categories) relevant to your country. However, please include the category "Have no health insurance" even if only a small number of your respondents are likely to place themselves in this category.  
The answers of each respondent should be coded into one of the following categories.>**

29. What kind of health insurance do you have?

- Have no health insurance  (1)
- National/public health insurance (including coverage by public welfare) (A)  (2)
- Private insurance (B)  (3)
- Employer/union based insurance (C)  (4)
- National/public health insurance and private/complementary insurance (A+B)  (5)
- Public/national and employer/union based insurance (A+C)  (6)
- Employer/union based and private/complementary insurance (B+C)  (7)
- Employer/union based, private/complementary and national/public  
health insurance (A+B+C)  (8)
- Other (specify) \_\_\_\_\_  (9)

**< TN: National/public health insurance - a system that provides a publicly defined level of health services. The label should be adapted to national terms.  
TN: Coverage by public welfare system - health insurance provided by the state to those who are on welfare and cannot afford to pay. This refers to category 2. >**

30. **<refers only to respondents with health insurance>**

Thinking about your health insurance coverage would you say you are...

*PLEASE TICK **ONE** BOX ONLY*

Very well covered  (1)

Well covered  (2)

Not well covered  (3)

Don't know  (9)

**<TN: Health insurance includes all types of insurance one has. The question refers to both existing and potential health problems. >**

**OPTIONAL ITEMS****1. <refers only to respondents with health insurance>**

Does your health insurance cover...

*PLEASE TICK **ONE** BOX ON EACH LINE*

	<b>Fully or almost fully covers</b>	<b>Does not fully cover</b>	<b>Does not cover</b>	<b>Don't know</b>
a. the prescribed drugs you need?	<input type="checkbox"/>	<input type="checkbox"/>	<input type="checkbox"/>	<input type="checkbox"/>
b. dental health care?	<input type="checkbox"/>	<input type="checkbox"/>	<input type="checkbox"/>	<input type="checkbox"/>
c. in-patient health care in hospital or clinic?	<input type="checkbox"/>	<input type="checkbox"/>	<input type="checkbox"/>	<input type="checkbox"/>
	(1)	(2)	(3)	(9)

**<TN: by not fully covered we mean that it does not cover all costs and/or all procedures.>**

2. Suppose you need to visit a medical specialist, do you need a referral from your GP/  
family doctor?

*PLEASE TICK **ONE** BOX ONLY*

Yes, always  (1)

For some specialists yes and for others no  (2)

No, never  (3)

Can't choose  (8)

3. During the **past 4 weeks**, to what extent did your health problems limit your usual  
social activities with family or friends?

*PLEASE TICK **ONE** BOX ONLY*

Never  (1)

Seldom  (2)

Sometimes  (3)

Often  (4)

Very often  (5)

Can't choose  (8)

**Internationale Sozialwissenschaftliche Umfrage 2011**

**Gesundheit und Gesundheitswesen**

Intervieweranweisung: Bitte drehen Sie den Laptop so, dass der Befragte die nächste Frage selbst auf dem Bildschirm ohne Ihre Hilfe beantworten kann und geben Sie ihm bitte den Stift!

Darf ich Sie bitten, zum Abschluss noch diesen kurzen Fragebogen zum Thema "Gesundheit und Gesundheitswesen" selbst auszufüllen. Es handelt sich dabei um Fragen, die international in 48 Ländern gestellt werden.



I00A

Bürger aus 48 Ländern sagen ihre Meinung zum Thema  
"Gesundheit und Gesundheitswesen"

Internationale Sozialwissenschaftliche Umfrage 2011

I00B

Wie wird's gemacht?

Antworten Sie bitte so, wie es Ihrer Meinung am besten entspricht.

Sie können bereits gegebene Antworten ändern.

Markieren Sie hierfür einfach eine andere Antwortmöglichkeit.

←Antippen →


oder

Zahl oder Text eingeben,

z.B.: **20** →

Wenn Sie eine Frage beantwortet haben und zur nächsten gehen möchten, tippen Sie einfach auf WEITER .

Mit  ZURÜCK gelangen Sie auf die Seite vorher.

Mit  können Sie die Antwort löschen, die Sie gerade eingegeben haben.

Bitte auf  tippen.

11.

**Wenn Sie einmal Ihr heutiges Leben betrachten: Wie glücklich oder unglücklich sind Sie alles in allem?**

--> *Nur EINE Markierung möglich!*

- <sub>1</sub> Völlig glücklich  
<sub>2</sub> Sehr glücklich  
<sub>3</sub> Ziemlich glücklich  
<sub>4</sub> Weder glücklich noch unglücklich  
<sub>5</sub> Ziemlich unglücklich  
<sub>6</sub> Sehr unglücklich  
<sub>7</sub> Völlig unglücklich

<sub>98</sub> *Kann ich nicht sagen*

12.

**Wie viel Vertrauen haben Sie allgemein in...**

--> *Bitte machen Sie in JEDER Zeile eine Markierung!*

	Volles Vertrauen	Viel Vertrauen	Etwas Vertrauen	Sehr wenig Vertrauen	Überhaupt kein Ver- trauen	<i>Kann ich nicht sagen</i>
a. das Bildungssystem in Deutschland?	<input type="radio"/> <sub>1</sub>	<input type="radio"/> <sub>2</sub>	<input type="radio"/> <sub>3</sub>	<input type="radio"/> <sub>4</sub>	<input type="radio"/> <sub>5</sub>	<input type="radio"/> <sub>8</sub>
b. das Gesundheitssystem in Deutschland?	<input type="radio"/> <sub>1</sub>	<input type="radio"/> <sub>2</sub>	<input type="radio"/> <sub>3</sub>	<input type="radio"/> <sub>4</sub>	<input type="radio"/> <sub>5</sub>	<input type="radio"/> <sub>8</sub>

13.

**Was würden Sie insgesamt zum Gesundheitssystem in Deutschland sagen?**

---

--> Nur EINE Markierung möglich!

---

- <sub>1</sub> Es braucht keine Änderungen.  
<sub>2</sub> Es braucht ein paar Änderungen.  
<sub>3</sub> Es braucht viele Änderungen.  
<sub>4</sub> Es muss vollständig geändert werden.

---

<sub>8</sub> Kann ich nicht sagen

14.

**Ist es gerecht oder ungerecht, dass Menschen mit höherem Einkommen ihren Kindern eine bessere Ausbildung bieten können als Menschen mit geringerem Einkommen?**

---

--> Nur EINE Markierung möglich!

---

- <sub>1</sub> Sehr gerecht  
<sub>2</sub> Eher gerecht  
<sub>3</sub> Weder gerecht noch ungerecht  
<sub>4</sub> Eher ungerecht  
<sub>5</sub> Sehr ungerecht

---

<sub>8</sub> Kann ich nicht sagen

15.

**Ist es gerecht oder ungerecht, dass sich Menschen mit höherem Einkommen eine bessere Gesundheitsversorgung leisten können als Menschen mit geringerem Einkommen?**

---

--> Nur EINE Markierung möglich!

---

- <sub>1</sub> Sehr gerecht  
<sub>2</sub> Eher gerecht  
<sub>3</sub> Weder gerecht noch ungerecht  
<sub>4</sub> Eher ungerecht  
<sub>5</sub> Sehr ungerecht

---

<sub>8</sub> Kann ich nicht sagen

16.

Inwieweit stimmen Sie den folgenden Aussagen zu oder nicht zu?

--> Bitte machen Sie in JEDER Zeile eine Markierung!

	Stimme voll und ganz zu	Stimme zu	Weder noch	Stimme nicht zu	Stimme überhaupt nicht zu	Kann ich nicht sagen
a. In den nächsten Jahren wird das Gesundheitssystem in Deutschland besser werden.	<input type="radio"/> 1	<input type="radio"/> 2	<input type="radio"/> 3	<input type="radio"/> 4	<input type="radio"/> 5	<input type="radio"/> 8
b. Die Menschen nehmen das Gesundheitswesen mehr als nötig in Anspruch.	<input type="radio"/> 1	<input type="radio"/> 2	<input type="radio"/> 3	<input type="radio"/> 4	<input type="radio"/> 5	<input type="radio"/> 8
c. Der Staat sollte nur eine medizinische Grundversorgung bieten.	<input type="radio"/> 1	<input type="radio"/> 2	<input type="radio"/> 3	<input type="radio"/> 4	<input type="radio"/> 5	<input type="radio"/> 8
d. Ganz allgemein: Das Gesundheitssystem in Deutschland funktioniert nicht gut.	<input type="radio"/> 1	<input type="radio"/> 2	<input type="radio"/> 3	<input type="radio"/> 4	<input type="radio"/> 5	<input type="radio"/> 8

17.

Inwieweit wären Sie bereit, höhere Steuern zu zahlen, um die Gesundheitsversorgung für alle Menschen in Deutschland zu verbessern?

--> Nur EINE Markierung möglich!

- 1 Auf jeden Fall bereit  
 2 Eher bereit  
 3 Weder noch  
 4 Eher nicht bereit  
 5 Auf keinen Fall bereit
- 
- 8 Kann ich nicht sagen

18.

Sind Sie für oder gegen eine öffentliche Finanzierung von...

--> Bitte machen Sie in JEDER Zeile eine Markierung!

	Sehr dafür	Dafür	Weder dafür noch dagegen	Dagegen	Sehr dagegen	Kann ich nicht sagen
a. Vorsorgeuntersuchungen?	<input type="radio"/> <sub>1</sub>	<input type="radio"/> <sub>2</sub>	<input type="radio"/> <sub>3</sub>	<input type="radio"/> <sub>4</sub>	<input type="radio"/> <sub>5</sub>	<input type="radio"/> <sub>8</sub>
b. Behandlung von HIV/AIDS?	<input type="radio"/> <sub>1</sub>	<input type="radio"/> <sub>2</sub>	<input type="radio"/> <sub>3</sub>	<input type="radio"/> <sub>4</sub>	<input type="radio"/> <sub>5</sub>	<input type="radio"/> <sub>8</sub>
c. Maßnahmen zur Vermeidung von Übergewichtigkeit?	<input type="radio"/> <sub>1</sub>	<input type="radio"/> <sub>2</sub>	<input type="radio"/> <sub>3</sub>	<input type="radio"/> <sub>4</sub>	<input type="radio"/> <sub>5</sub>	<input type="radio"/> <sub>8</sub>
d. Organtransplantationen?	<input type="radio"/> <sub>1</sub>	<input type="radio"/> <sub>2</sub>	<input type="radio"/> <sub>3</sub>	<input type="radio"/> <sub>4</sub>	<input type="radio"/> <sub>5</sub>	<input type="radio"/> <sub>8</sub>

19.

Inwieweit stimmen Sie den folgenden Aussagen zu oder nicht zu?

Die Menschen sollten auch dann Zugang zu öffentlich finanzierter Gesundheitsversorgung haben, wenn ...

--> Bitte machen Sie in JEDER Zeile eine Markierung!

	Stimme voll und ganz zu	Stimme zu	Weder noch	Stimme nicht zu	Stimme überhaupt nicht zu	Kann ich nicht sagen
a. sie nicht die deutsche Staatsbürgerschaft haben.	<input type="radio"/> <sub>1</sub>	<input type="radio"/> <sub>2</sub>	<input type="radio"/> <sub>3</sub>	<input type="radio"/> <sub>4</sub>	<input type="radio"/> <sub>5</sub>	<input type="radio"/> <sub>8</sub>
b. sie sich gesundheits-schädigend verhalten.	<input type="radio"/> <sub>1</sub>	<input type="radio"/> <sub>2</sub>	<input type="radio"/> <sub>3</sub>	<input type="radio"/> <sub>4</sub>	<input type="radio"/> <sub>5</sub>	<input type="radio"/> <sub>8</sub>

110.

Wie viele Menschen in Deutschland haben Ihrer Meinung nach keinen Zugang zur nötigen Gesundheitsversorgung?

--> Nur EINE Markierung möglich!

- <sub>1</sub> Keine  
<sub>2</sub> Sehr wenige  
<sub>3</sub> Einige  
<sub>4</sub> Viele

<sub>8</sub> Kann ich nicht sagen

I11.

**Ernsthafte Gesundheitsprobleme können viele Ursachen haben.**

**Inwieweit stimmen Sie den folgenden Aussagen zu oder nicht zu?**

**Die Menschen haben ernsthafte Gesundheitsprobleme...**

*--> Bitte machen Sie in JEDER Zeile eine Markierung!*

	Stimme voll und ganz zu	Stimme zu	Weder noch	Stimme nicht zu	Stimme überhaupt nicht zu	Kann ich nicht sagen
a. weil sie sich gesundheits-schädigend verhalten haben.	<input type="radio"/> 1	<input type="radio"/> 2	<input type="radio"/> 3	<input type="radio"/> 4	<input type="radio"/> 5	<input type="radio"/> 8
b. wegen der Einflüsse, denen sie zuhause oder am Arbeitsplatz ausgesetzt sind.	<input type="radio"/> 1	<input type="radio"/> 2	<input type="radio"/> 3	<input type="radio"/> 4	<input type="radio"/> 5	<input type="radio"/> 8
c. wegen ihrer Erbanlagen.	<input type="radio"/> 1	<input type="radio"/> 2	<input type="radio"/> 3	<input type="radio"/> 4	<input type="radio"/> 5	<input type="radio"/> 8
d. weil sie arm sind.	<input type="radio"/> 1	<input type="radio"/> 2	<input type="radio"/> 3	<input type="radio"/> 4	<input type="radio"/> 5	<input type="radio"/> 8

I12.

**Angenommen zwei gleich kranke Menschen brauchen die gleiche Herzoperation. Der eine ist Nichtraucher, der andere ist ein starker Raucher. Wer sollte Ihrer Meinung nach zuerst operiert werden?**

*--> Nur EINE Markierung möglich!*

- 1 Der Nichtraucher
- 2 Der starke Raucher
- 3 Es sollte keinen Unterschied machen, ob jemand raucht oder nicht raucht.
- 
- 8 Kann ich nicht sagen

I13.

**Angenommen zwei gleich kranke Menschen brauchen die gleiche Herzoperation. Der eine ist 30 Jahre alt, der andere ist 70. Wer sollte Ihrer Meinung nach zuerst operiert werden?**

*--> Nur EINE Markierung möglich!*

- 1 Der 30-Jährige
- 2 Der 70-Jährige
- 3 Es sollte keinen Unterschied machen, wie alt jemand ist.
- 
- 8 Kann ich nicht sagen

I14.

**Angenommen zwei gleich kranke Menschen brauchen die gleiche Herzoperation. Einer hat kleine Kinder, der andere nicht. Wer sollte Ihrer Meinung nach zuerst operiert werden?**

*--> Nur EINE Markierung möglich!*

- <sub>1</sub> Derjenige mit kleinen Kindern
- <sub>2</sub> Derjenige ohne kleine Kinder
- <sub>3</sub> Es sollte keinen Unterschied machen, ob jemand Kinder hat oder nicht.
- 
- <sub>8</sub> *Kann ich nicht sagen*

I15.

**Inwieweit stimmen Sie den folgenden Aussagen zu oder nicht zu?**

*--> Bitte machen Sie in JEDER Zeile eine Markierung!*

	Stimme voll und ganz zu	Stimme zu	Weder noch	Stimme nicht zu	Stimme überhaupt nicht zu	Kann ich nicht sagen
a. Alternative Heilmethoden helfen besser bei Gesundheitsproblemen als die klassische Schulmedizin.	<input type="radio"/> <sub>1</sub>	<input type="radio"/> <sub>2</sub>	<input type="radio"/> <sub>3</sub>	<input type="radio"/> <sub>4</sub>	<input type="radio"/> <sub>5</sub>	<input type="radio"/> <sub>8</sub>
b. Alternative Heilmethoden versprechen mehr, als sie halten können.	<input type="radio"/> <sub>1</sub>	<input type="radio"/> <sub>2</sub>	<input type="radio"/> <sub>3</sub>	<input type="radio"/> <sub>4</sub>	<input type="radio"/> <sub>5</sub>	<input type="radio"/> <sub>8</sub>



I16.

**Denken Sie bitte an Ärzte in Deutschland im Allgemeinen.****Inwieweit stimmen Sie den folgenden Aussagen zu oder nicht zu?***--> Bitte machen Sie in JEDER Zeile eine Markierung!*

	Stimme voll und ganz zu	Stimme zu	Weder noch	Stimme nicht zu	Stimme überhaupt nicht zu	Kann ich nicht sagen
a. Alles in allem: Ärzten kann man vertrauen.	<input type="radio"/> 1	<input type="radio"/> 2	<input type="radio"/> 3	<input type="radio"/> 4	<input type="radio"/> 5	<input type="radio"/> 8
b. Ärzte besprechen alle Behandlungsmöglichkeiten mit ihren Patienten.	<input type="radio"/> 1	<input type="radio"/> 2	<input type="radio"/> 3	<input type="radio"/> 4	<input type="radio"/> 5	<input type="radio"/> 8
c. Die medizinischen Fähigkeiten und Kenntnisse von Ärzten sind nicht so gut wie sie sein sollten.	<input type="radio"/> 1	<input type="radio"/> 2	<input type="radio"/> 3	<input type="radio"/> 4	<input type="radio"/> 5	<input type="radio"/> 8
d. Ärzte interessieren sich mehr fürs Geldverdienen als für ihre Patienten.	<input type="radio"/> 1	<input type="radio"/> 2	<input type="radio"/> 3	<input type="radio"/> 4	<input type="radio"/> 5	<input type="radio"/> 8
e. Ärzte würden es ihren Patienten sagen, wenn sie einen Behandlungsfehler gemacht hätten.	<input type="radio"/> 1	<input type="radio"/> 2	<input type="radio"/> 3	<input type="radio"/> 4	<input type="radio"/> 5	<input type="radio"/> 8

I17.

**Bitte denken Sie an die letzten vier Wochen.****Wie häufig...***--> Bitte machen Sie in JEDER Zeile eine Markierung!*

	Nie	Selten	Manchmal	Oft	Sehr oft	Kann ich nicht sagen
a. ist Ihnen wegen gesundheitlicher Probleme Ihre Arbeit oder Hausarbeit schwer gefallen?	<input type="radio"/> 1	<input type="radio"/> 2	<input type="radio"/> 3	<input type="radio"/> 4	<input type="radio"/> 5	<input type="radio"/> 8
b. hatten Sie körperliche Beschwerden oder Schmerzen?	<input type="radio"/> 1	<input type="radio"/> 2	<input type="radio"/> 3	<input type="radio"/> 4	<input type="radio"/> 5	<input type="radio"/> 8
c. haben Sie sich unglücklich und niedergeschlagen gefühlt?	<input type="radio"/> 1	<input type="radio"/> 2	<input type="radio"/> 3	<input type="radio"/> 4	<input type="radio"/> 5	<input type="radio"/> 8
d. haben Sie an Selbstvertrauen verloren?	<input type="radio"/> 1	<input type="radio"/> 2	<input type="radio"/> 3	<input type="radio"/> 4	<input type="radio"/> 5	<input type="radio"/> 8
e. haben Sie das Gefühl gehabt, mit Ihren Problemen <u>nicht</u> fertig zu werden?	<input type="radio"/> 1	<input type="radio"/> 2	<input type="radio"/> 3	<input type="radio"/> 4	<input type="radio"/> 5	<input type="radio"/> 8

I18.

Bitte denken Sie an die letzten 12 Monate.

Wie häufig haben Sie folgende Personen aufgesucht bzw. wurden von ihnen besucht...

--> Bitte machen Sie in JEDER Zeile eine Markierung!

	Nie	Selten	Manchmal	Oft	Sehr oft	Kann ich nicht sagen
a. Arzt	<input type="radio"/> <sub>1</sub>	<input type="radio"/> <sub>2</sub>	<input type="radio"/> <sub>3</sub>	<input type="radio"/> <sub>4</sub>	<input type="radio"/> <sub>5</sub>	<input type="radio"/> <sub>8</sub>
b. Jemand, der alternative Heilmethoden anbietet	<input type="radio"/> <sub>1</sub>	<input type="radio"/> <sub>2</sub>	<input type="radio"/> <sub>3</sub>	<input type="radio"/> <sub>4</sub>	<input type="radio"/> <sub>5</sub>	<input type="radio"/> <sub>8</sub>

I19.

Waren Sie in den letzten 12 Monaten zur stationären Behandlung im Krankenhaus?

--> Nur EINE Markierung möglich!

- <sub>1</sub> Ja  
<sub>2</sub> Nein

I20.

Ist es in den letzten 12 Monaten jemals vorgekommen, dass Sie eine erforderliche medizinische Behandlung nicht bekommen haben, weil...

--> Bitte machen Sie in JEDER Zeile eine Markierung!

	Ja	Nein	Habe keine medizinische Behandlung gebraucht
a. Sie diese nicht bezahlen konnten?	<input type="radio"/> <sub>1</sub>	<input type="radio"/> <sub>2</sub>	<input type="radio"/> <sub>7</sub>
b. Sie sich nicht von der Arbeit frei nehmen konnten oder andere Verpflichtungen hatten?	<input type="radio"/> <sub>1</sub>	<input type="radio"/> <sub>2</sub>	<input type="radio"/> <sub>7</sub>
c. es die erforderliche Behandlung an Ihrem Wohnort oder bei Ihnen in der Nähe nicht gab?	<input type="radio"/> <sub>1</sub>	<input type="radio"/> <sub>2</sub>	<input type="radio"/> <sub>7</sub>
d. die Warteliste zu lang war?	<input type="radio"/> <sub>1</sub>	<input type="radio"/> <sub>2</sub>	<input type="radio"/> <sub>7</sub>

I21.

**Stellen Sie sich vor, Sie werden ernsthaft krank:**

**Wie wahrscheinlich ist es, dass Sie folgende Behandlung bekommen oder nicht bekommen?**

*--> Bitte machen Sie in JEDER Zeile eine Markierung!*

	Werde ich <b>sicher</b> bekommen	Werde ich <b>wahr- scheinlich</b> bekommen	Die Chancen stehen <b>50 zu 50</b>	Werde ich <b>wahr- scheinlich nicht</b> bekommen	Werde ich <b>sicher nicht</b> bekommen	<i>Kann ich nicht sagen</i>
a. Die beste Behandlung, die es in Deutschland gibt.	<input type="radio"/> 1	<input type="radio"/> 2	<input type="radio"/> 3	<input type="radio"/> 4	<input type="radio"/> 5	<input type="radio"/> 8
b. Eine Behandlung durch den Arzt Ihrer Wahl.	<input type="radio"/> 1	<input type="radio"/> 2	<input type="radio"/> 3	<input type="radio"/> 4	<input type="radio"/> 5	<input type="radio"/> 8

I22.

**Ganz allgemein, wie zufrieden oder unzufrieden sind Sie mit dem Gesundheitssystem in Deutschland?**

*--> Nur EINE Markierung möglich!*

- 1 Völlig zufrieden
- 2 Sehr zufrieden
- 3 Ziemlich zufrieden
- 4 Weder zufrieden noch unzufrieden
- 5 Ziemlich unzufrieden
- 6 Sehr unzufrieden
- 7 Völlig unzufrieden
- 
- 98 *Kann ich nicht sagen*

I23.

**Wie zufrieden oder unzufrieden waren Sie mit Ihrer Behandlung,...**

--> Bitte machen Sie in JEDER Zeile eine Markierung!

	Völlig zu-frieden	Sehr zu-frieden	Ziemlich zu-frieden	Weder zufrieden noch unzufrieden	Ziemlich unzu-frieden	Sehr unzu-frieden	Völlig unzu-frieden	Kann ich nicht sagen	Ich war noch nie in dieser Behandlung
a. als Sie das letzte Mal beim Arzt waren?	<input type="radio"/> 1	<input type="radio"/> 2	<input type="radio"/> 3	<input type="radio"/> 4	<input type="radio"/> 5	<input type="radio"/> 6	<input type="radio"/> 7	<input type="radio"/> 98	<input type="radio"/> 97
b. als Sie das letzte Mal bei jemandem waren, der alternative Heilmethoden anbietet?	<input type="radio"/> 1	<input type="radio"/> 2	<input type="radio"/> 3	<input type="radio"/> 4	<input type="radio"/> 5	<input type="radio"/> 6	<input type="radio"/> 7	<input type="radio"/> 98	<input type="radio"/> 97
c. als Sie das letzte Mal im Krankenhaus behandelt wurden?	<input type="radio"/> 1	<input type="radio"/> 2	<input type="radio"/> 3	<input type="radio"/> 4	<input type="radio"/> 5	<input type="radio"/> 6	<input type="radio"/> 7	<input type="radio"/> 98	<input type="radio"/> 97

I24.

**Rauchen Sie Zigaretten? Wenn ja, wie viele ungefähr am Tag?**

--> Nur EINE Markierung möglich!

- 1 Ich rauche nicht und habe noch nie geraucht.
  - 2 Ich rauche nicht, habe aber früher geraucht.
  - 3 1-5 Zigaretten am Tag
  - 4 6-10 Zigaretten am Tag
  - 5 11-20 Zigaretten am Tag
  - 6 21-40 Zigaretten am Tag
  - 7 Über 40 Zigaretten am Tag
- 
- 98 Kann ich nicht sagen

I25.

**Wie häufig...***--> Bitte machen Sie in JEDER Zeile eine Markierung!*

	Nie	Einmal im Monat oder seltener	Mehrmals im Monat	Mehrmals in der Woche	Täglich	Kann ich nicht sagen
a. trinken Sie 4 oder mehr alkoholische Getränke am Tag?	<input type="radio"/> 1	<input type="radio"/> 2	<input type="radio"/> 3	<input type="radio"/> 4	<input type="radio"/> 5	<input type="radio"/> 8
b. betätigen Sie sich körperlich für mindestens 20 Minuten so, dass Sie ins Schwitzen geraten oder stärker atmen müssen als gewöhnlich?	<input type="radio"/> 1	<input type="radio"/> 2	<input type="radio"/> 3	<input type="radio"/> 4	<input type="radio"/> 5	<input type="radio"/> 8
c. essen Sie frisches Obst oder Gemüse?	<input type="radio"/> 1	<input type="radio"/> 2	<input type="radio"/> 3	<input type="radio"/> 4	<input type="radio"/> 5	<input type="radio"/> 8

I26.

**Alles in allem betrachtet, würden Sie sagen, Ihre Gesundheit ist...***--> Nur EINE Markierung möglich!*

- 1 ausgezeichnet  
 2 sehr gut  
 3 gut  
 4 mittelmässig  
 5 schlecht

8 Kann ich nicht sagen

I27.

**Haben Sie eine langwierige Krankheit, ein andauerndes Gesundheitsproblem oder eine Behinderung?***--> Nur EINE Markierung möglich!*

- 1 Ja  
 2 Nein

I28.

**Können Sie bitte folgende Angaben machen:**

---

*--> Bitte eintragen!**--> Wenn Sie Ihre Größe oder Ihr Gewicht nicht kennen, geben Sie bitte eine 0 ein.*

---

a. Ihre Größe: \_\_\_ cm

b. Ihr Gewicht: \_\_\_ kg

I29.

**In welcher Krankenversicherung/-kasse sind Sie versichert?****Bitte denken Sie dabei auch an Zusatzversicherungen und Beihilfe.**

---

*--> Mehrere Nennungen sind möglich. Bitte zutreffendes markieren!*

---

<input type="checkbox"/>	Gesetzliche Krankenversicherung
<input type="checkbox"/>	1 Allgemeine Ortskrankenkasse (AOK)
<input type="checkbox"/>	1 Ersatzkasse, wie Barmer, DAK, usw.
<input type="checkbox"/>	1 Betriebskrankenkasse
<input type="checkbox"/>	1 Innungskrankenkasse
<input type="checkbox"/>	1 Andere gesetzliche Krankenkasse, wie z.B. See-, Landwirtschaftliche Krankenkasse, Knappschaft
<input type="checkbox"/>	Private Krankenversicherung
<input type="checkbox"/>	1 Als Vollversicherung
<input type="checkbox"/>	1 Als Zusatzversicherung
<input type="checkbox"/>	Andere Krankenversorgung
<input type="checkbox"/>	1 Beihilfe
<input type="checkbox"/>	1 Ausländische Krankenkasse
<input type="checkbox"/>	1 Sonstiger Anspruch auf Krankenversorgung (z.B. Sozialhilfeempfänger, Kriegsschadenrentner, Lastenausgleich, freie Heilfürsorge)
<input type="checkbox"/>	1 Anderes, <i>bitte angeben</i> _____
<input type="checkbox"/>	1 <i>Ich bin nicht krankenversichert</i>

**FILTER: Wenn R nicht krankenversichert ist (Frage 29 letzte Option), weiter mit Frage 31; sonst weiter mit Frage 30.**

I30.

**Denken Sie nun an Ihre Krankenversicherung und deren Leistungen.**

**Würden Sie sagen, Sie sind...**

---

*--> Nur EINE Markierung möglich!*

---

- <sub>1</sub> sehr gut versichert?
  - <sub>2</sub> gut versichert?
  - <sub>3</sub> nicht gut versichert?
- 
- <sub>9</sub> *Weiß nicht*

I31.

**Wie stark waren Sie in den letzten 4 Wochen durch gesundheitliche Probleme in Ihren üblichen Aktivitäten mit Familie oder Freunden eingeschränkt?**

---

*--> Nur EINE Markierung möglich!*

---

- <sub>1</sub> Nie
  - <sub>2</sub> Selten
  - <sub>3</sub> Manchmal
  - <sub>4</sub> Oft
  - <sub>5</sub> Sehr oft
- 
- <sub>8</sub> *Kann ich nicht sagen*

**UND NUN NOCH EIN PAAR FRAGEN ZU IHRER PERSON:**

I32.

Wie viele Jahre waren Sie insgesamt in Schule, Hochschule, oder anderer schulischer Ausbildung, ohne betriebliche Ausbildung?

Sollten Sie ein Schuljahr wiederholt haben, zählen Sie dieses bitte NICHT mit.

Wenn Sie noch Schüler(in) oder Student(in) sind, zählen Sie bitte die Jahre, die Sie bereits in Schule oder Hochschule verbracht haben.

---

--> Bitte Anzahl eintragen! Runden Sie auf volle Jahre.

--> Bitte KEINE Altersangabe. Bitte Kindergartenzeit NICHT mitzählen!

---

\_\_\_\_\_ Jahre

Die nächsten Fragen beziehen sich auf Ihre Erwerbstätigkeit.

Gemeint ist jede bezahlte Arbeit als Arbeitnehmer(in), als Selbständige(r) oder im Familienbetrieb, mit mindestens 1 Stunde Arbeitszeit pro Woche.

Wenn Sie zurzeit wegen Krankheit, Elternzeit, Urlaub, Streik usw. VORÜBERGEHEND NICHT arbeiten, beziehen Sie die Fragen bitte auf Ihre normale Arbeitssituation.

I33.

Sind Sie zurzeit erwerbstätig, waren Sie in der Vergangenheit erwerbstätig oder waren Sie nie erwerbstätig?

---

--> Nur EINE Markierung möglich!

---

- <sub>1</sub> Zurzeit erwerbstätig
- <sub>2</sub> Zurzeit nicht erwerbstätig, aber in der Vergangenheit erwerbstätig
- <sub>3</sub> Nie erwerbstätig



**FILTER: Wenn Frage 33=1:**

Wenn Sie für mehr als einen Arbeitgeber arbeiten oder sowohl angestellt als auch selbständig sind, beziehen Sie sich bitte auf Ihre HAUPTTÄTIGKEIT.

**Wenn Frage 33=2:**

Wenn Sie für mehr als einen Arbeitgeber gearbeitet haben oder sowohl angestellt als auch selbständig waren, beziehen Sie sich bitte auf Ihre LETZTE HAUPTTÄTIGKEIT.

**Wenn Frage 33=3, dann kein Einleitungstext, Frage 34-Frage 38 überspringen und weiter mit Frage 39**

**Wenn Frage 33 nicht beantwortet, dann kein Einleitungstext und weiter mit Frage 34.**

**FILTER: Wenn [Frage 33=1 oder Frage 33=2] und [wenn R selbständig mit Mitarbeitern (ALLBUS S010 (alt F49)=10-13,15-17,21-24) oder wenn R früher selbständig mit Mitarbeitern (ALLBUS S022 (alt F61)=10-13,15-17,21-24)], sonst weiter mit Frage 35  
Frage 34: Anzahl Mitarbeiter zwischen 0 und 9999.**

I34.

Sie haben bereits angegeben, dass Sie selbständig sind bzw. waren.

Wie viele Mitarbeiter haben/hatten Sie, sich selbst NICHT mit gerechnet?

--> Bitte Anzahl eintragen!

--> Wenn Sie keine Mitarbeiter haben/hatten, geben Sie bitte eine 0 ein.

Anzahl Mitarbeiter

Range: 0-9999

**FILTER: Wenn Frage 33=1 oder Frage 33=2 oder Frage 33=blank, weiter mit Frage 35.**

**Wenn Frage 33=3, Frage 35 bis Frage 38 überspringen und weiter mit Frage 39.**

I35.

Sind/Waren Sie für die Arbeit anderer Mitarbeiter verantwortlich?

--> Nur EINE Markierung möglich!

<sub>1</sub> Ja

<sub>2</sub> Nein

**FILTER: Wenn Frage 35=1 oder Frage 35=blank, weiter mit Frage 36;**

**Wenn Frage 35=2, Frage 36 überspringen und weiter mit Frage 37.**

I36.

Für wie viele Mitarbeiter sind/waren Sie verantwortlich?

--> Bitte Anzahl eintragen!

Anzahl Mitarbeiter

Range: 0-9999

**FILTER: Wenn Frage 33=1 oder Frage 33=2 oder Frage 33=blank, weiter mit Frage 37.  
Wenn Frage 33=3, Frage 37 und Frage 38 überspringen und weiter mit Frage 39.**

I37.

**Arbeiten/Arbeiteten Sie für ein gewinnorientiertes Unternehmen oder für eine gemeinnützige Organisation?**

--> Nur EINE Markierung möglich!

- <sub>1</sub> Ich arbeite/arbeitete für ein gewinnorientiertes Unternehmen  
<sub>2</sub> Ich arbeite/arbeitete für eine gemeinnützige Organisation

I38.

**Arbeiten/Arbeiteten Sie im öffentlichen Dienst bzw. in einem Unternehmen/einer Organisation in überwiegend staatlicher Hand oder arbeiten/arbeiteten Sie in einem Privatunternehmen?**

--> Nur EINE Markierung möglich!

- <sub>1</sub> Ich arbeite im ÖFFENTLICHEN DIENST bzw. in einem Unternehmen/einer Organisation in überwiegend staatlicher Hand  
<sub>2</sub> Ich arbeite in einem PRIVATUNTERNEHMEN

**FILTER: AN ALLE**

I39.

**Welche der folgenden Beschreibungen trifft AM BESTEN auf Sie zu?  
Wenn Sie zurzeit wegen Krankheit/Elternzeit/Urlaub/Streik usw.**

**VORÜBERGEHEND NICHT arbeiten, beziehen Sie die Frage bitte auf Ihre normale Arbeitssituation.**

--> Nur EINE Markierung möglich!

- Ich bin...
- <sub>1</sub> Erwerbstätig als Arbeitnehmer(in), Selbständige(r) oder im Familienbetrieb  
<sub>2</sub> Arbeitslos und auf Arbeitssuche  
<sub>3</sub> Schüler(in) oder Student(in)  
<sub>4</sub> Auszubildende(r), Trainee oder Volontär(in)  
<sub>5</sub> Dauerhaft krank oder erwerbsunfähig  
<sub>6</sub> Im Ruhestand  
<sub>7</sub> Hausfrau bzw. Hausmann  
<sub>9</sub> Anderes, bitte angeben \_\_\_\_\_

**FILTER: Wenn R einen Ehepartner oder Partner hat (ALLBUS: S033( alt F68)=A oder S033( alt F68)=F oder S044 (alt F87)=Ja), weiter mit Einleitung und Frage 40  
Wenn R keinen Ehepartner oder Partner hat (ALLBUS: S033 = B, C, D, E, G, H, J oder S044=Nein), weiter mit Frage 44**

Die nächsten Fragen beziehen sich auf die Erwerbstätigkeit Ihres (Ehe-) Partners bzw. Ihrer (Ehe-)Partnerin. Gemeint ist jede bezahlte Arbeit als Arbeitnehmer(in), als Selbständige(r) oder im Familienbetrieb, mit mindestens 1 Stunde Arbeitszeit pro Woche.

Wenn er(sie) zurzeit wegen Krankheit, Elternzeit, Urlaub, Streik usw.

VORÜBERGEHEND NICHT arbeitet, beziehen Sie die Fragen bitte auf seine(ihre) normale Arbeitssituation.

I40.

Ist Ihr (Ehe-)Partner bzw. Ihre (Ehe-)Partnerin zurzeit erwerbstätig, war er(sie) in der Vergangenheit erwerbstätig oder war er(sie) nie erwerbstätig?

---

--> Nur EINE Markierung möglich!

---

- <sub>1</sub> Zurzeit erwerbstätig
- <sub>2</sub> Zurzeit nicht erwerbstätig, aber in der Vergangenheit erwerbstätig
- <sub>3</sub> Nie erwerbstätig

**FILTER: Wenn R einen Ehepartner oder Partner hat (ALLBUS: S033=A oder S033=F oder S044=Ja), weiter mit Frage 41.**

**FILTER: Wenn Frage 40=1 oder Frage 40=blank, weiter mit Frage 41.**

**Wenn Frage 40=2, Frage 41 überspringen und weiter mit Einleitung und Frage 42.**

**Wenn Frage 40=3, Frage 41 und Frage 42 überspringen und weiter mit Frage 43.**

I41.

Wie viele Stunden arbeitet Ihr (Ehe-)Partner bzw. Ihre (Ehe-)Partnerin im Durchschnitt in einer normalen Woche einschließlich Überstunden?

Wenn er(sie) für mehr als einen Arbeitgeber arbeitet oder sowohl angestellt als auch selbständig ist, geben Sie bitte die Gesamtzahl der Arbeitsstunden an.

---

--> Bitte Anzahl eintragen! Sie können auch halbe Stunden eingeben (mit Punkt statt Komma)!

--> Zum Beispiel: 40 oder 38.5

---

Im Durchschnitt arbeitet er(sie) \_\_\_\_\_ Stunden pro Woche einschließlich Überstunden.

**Range 0-9999**

**Wenn Frage 40=1 oder Frage 40=blank:**

Wenn Ihr (Ehe-)Partner bzw. Ihre (Ehe-) Partnerin für mehr als einen Arbeitgeber arbeitet oder sowohl angestellt als auch selbständig ist, beziehen Sie sich bitte auf seine (ihre) HAUPTTÄTIGKEIT.

**Wenn Frage 40=2:**

Wenn Ihr (Ehe-)Partner bzw. Ihre (Ehe-) Partnerin für mehr als einen Arbeitgeber gearbeitet hat oder sowohl angestellt als auch selbständig war, beziehen Sie sich bitte auf seine (ihre) LETZTE HAUPTTÄTIGKEIT.

**Wenn Frage 40=3, dann kein Einleitungstext**

**FILTER: Wenn R einen Ehepartner oder Partner hat (ALLBUS: S033=A oder S033=F oder S044=Ja), weiter mit Frage 42**

**FILTER: Wenn Frage 40=1 oder Frage 40=2 oder Frage 40=blank, weiter mit Frage 42; sonst Frage 42 überspringen und weiter mit Frage 43**

I42.

Ist/War Ihr (Ehe-)Partner für die Arbeit anderer Mitarbeiter verantwortlich?

--> Nur EINE Markierung möglich!

- 1 Ja
- 2 Nein

**FILTER: Wenn R einen Ehepartner oder Partner hat (ALLBUS: S033 (alt F68)=A oder S033 (alt F68)=F oder S044 (alt F87)=Ja), weiter mit Frage 43**

I43.

Welche der folgenden Beschreibungen trifft am besten auf Ihren (Ehe-)Partner bzw. Ihre (Ehe-)Partnerin zu?

Wenn er(sie) zurzeit wegen Krankheit/Elternzeit/Urlaub/Streik usw.

VORÜBERGEHEND NICHT arbeitet, beziehen Sie die Frage bitte auf seine(ihre) normale Arbeitssituation.

--> Nur EINE Markierung möglich!

- Er(sie) ist...
- 1 Erwerbstätig als Arbeitnehmer(in), Selbständige(r) oder im Familienbetrieb
- 2 Arbeitslos und auf Arbeitssuche
- 3 Schüler(in) oder Student(in)
- 4 Auszubildende(r), Trainee oder Volontär(in)
- 5 Dauerhaft krank oder erwerbsunfähig
- 6 Im Ruhestand
- 7 Hausfrau bzw. Hausmann
- 9 Anderes, bitte angeben \_\_\_\_\_

**FILTER: AN ALLE**

I44.

In unserer Gesellschaft gibt es Bevölkerungsgruppen, die eher oben stehen, und solche, die eher unten stehen.

Wir haben hier eine Skala, die von oben nach unten verläuft.

Wenn Sie an sich selbst denken: Wo würden Sie sich auf dieser Skala einordnen?

---

--> Nur EINE Markierung möglich!

---

<b>Oben</b>
<input type="radio"/> 10
<input type="radio"/> 9
<input type="radio"/> 8
<input type="radio"/> 7
<input type="radio"/> 6
<input type="radio"/> 5
<input type="radio"/> 4
<input type="radio"/> 3
<input type="radio"/> 2
<input type="radio"/> 1
<b>Unten</b>

Zum Abschluss nun noch zwei Fragen zu Ihrem Wahlverhalten.

I45.

Die letzte Bundestagswahl war im September 2009. Haben Sie da gewählt?

---

--> Nur EINE Markierung möglich!

---

- 1 Ja
- 2 Nein
- 
- 0 Ich war nicht wahlberechtigt
- 8 Ich weiß es nicht mehr

---

**FILTER: Wenn Frage 45=1, weiter mit Frage 46;  
sonst Frage 46 überspringen und weiter zum Ende des Interviews**

I46.

**Und welche Partei haben Sie mit Ihrer Zweitstimme gewählt?**

---

*--> Nur EINE Markierung möglich! Wenn „andere Partei“, bitte eintragen welche.*

---

- 1 CDU bzw. CSU
  - 2 SPD
  - 3 FDP
  - 4 Die Linke
  - 5 Bündnis 90/Die Grünen
  - 6 Piratenpartei
  - 7 NPD
  - 8 Andere Partei, und zwar: \_\_\_\_\_
- 
- 96 *Ich habe keine Zweitstimme abgegeben*
  - 97 *Das möchte ich nicht sagen*



## Appendix B

**ISSP E-mail, Address, Telephone and Telefax.**  
Where given, the name underlined is that of the principal contact/institute

Updated June 2013

**Secretariat**

<b>Israel</b>	The B. I. Cohen Institute for Public Opinion Research, Tel Aviv University	<u>Noah Lewin-Epstein</u> Anat Oren Eppie Yuchtman-Yaar Yossi Shavit Maya Politis	isspbic@post.tau.ac.il isspbic@post.tau.ac.il eppie@post.tau.ac.il ys@post.tau.ac.il	PO BOX 39040, Ramat Aviv 69978 Tel Aviv ISRAEL	+972 3 6409 271  +972 3 6409 733 +972 3 6406 766 +972 3 6408 821	+972 3 6409 215
---------------	----------------------------------------------------------------------------	-----------------------------------------------------------------------------------------------	-----------------------------------------------------------------------------------------------	------------------------------------------------------	------------------------------------------------------------------------------	-----------------

**Archives**

Organisation	Contact	E-mail	Address	Telephone	Telefax
GESIS Data Archive for the Social Sciences	Insa Bechert Irene Müller Markus Quandt	isspservice@gesis.org  insa.bechert@gesis.org irene.mueller@gesis.org markus.quandt@gesis.org	Unter Sachsenhausen 6-8 50667 Koln GERMANY	+49 221 47694 0  +49 221 47694-461 +49 221 47694-462 +49 221 47694-400	+49 221 47694199  +49 221 47694-8461
JD Systems	Jaime Diez-Medrano	jdiezmed@jdsurvey.net	Libertad 19 Alcobendas 28100 Alcobendas SPAIN	+34 91 651 4767	+34 91 634 5327



## Members

Country	Institute/Organisation	Contact	E-mail	Address	Telephone	Telefax
<b>Argentina</b>	CEDOP-UBA	Jorge Raul Jorrat	rjorrat@gmail.com	Uriburu 950 Piso 6 Buenos Aires ARGENTINA		
<b>Australia</b>	Australian Demographic and Social Research Institute, Australian National University	<u>Ann Evans</u> Deborah Mitchell Betsy Blundson	aussa@anu.edu.au deborah.mitchell@anu.edu.au betsy.blundson@acspri.org.au	Coombs Building (#9) Canberra ACT 0200 AUSTRALIA	+61 (0)2 6125 0133 +61 (0)2 6125 2136 +61 (0)3 9018 8360	+61 (0)2 6125 2992
<b>Austria</b>	Institute of Sociology, University of Graz	<u>Max Haller</u> Franz Höllinger Markus Hadler Bernadette Müller Anja Edez	max.haller@uni-graz.at franz.hoellinger@uni-graz.at bernadette.mueller@uni-graz.at <a href="mailto:anja.edez@uni-graz.at">anja.edez@uni-graz.at</a> markus.hadler@uni-graz.at	Universitätsstr. 15/G4 A-8010 Graz AUSTRIA	+43 316 380 3540  +43 316 380 3541 +43 316 380 3543  +43 316 380 3545 +43 316 380 3542	+43 316 380 9515
<b>Belgium</b>	<u>Vlaamse Overheid Studiedienst van de Vlaamse Regering</u>	<u>Ann Carton</u>	ann.carton@dar.vlaanderen.be	Boudewijnlaan 30 B-1000 Brussel BELGIUM	+32 2 553 5687	+32 2 553 5808
	Walloon Institute of Assessment, Forecasting and Statistic (IWEPS)	<u>Francoise Vanderkelen</u>	fva@iweps.be	Route de Louvain-la-Neuve 2 B- 5001 Belgrade BELGIUM	+ 328 146 8452	
<b>Bulgaria</b>	Agency for Social Analyses	Lilia Dimova	asa@mail.orbitel.bg  lilia.dimova@consultant.bg	1 Macedonia Sq. 1000 Sofia BULGARIA	+359 2 986 1072	+359 2 986 1072
<b>Canada</b>	Carleton University Survey Centre, Carleton University	<u>Jon Pammett</u> Heather Pyman	jon_pammett@carleton.ca heather_pyman@carleton.ca	School of Journalism and Communication 4 <sup>th</sup> floor River Building Ottawa CANADA K1S 5B6	+1 613 520 2600 (2793) +1 613 520 7420	+1 613 520 6690  +1 613 520 4064  +1 613 520 6690

Country	Institute/Organisation	Contact	E-mail	Address	Telephone	Telefax
<b>Chile</b>	Centro de Estudios Publicos	Carolina Segovia	csegovia@cepchile.cl csegoviauc@gmail.com	Monsenor Sótero Sanz 162 Providencia Santiago CHILE	+56 2 3282400	+56 2 3282440
<b>China</b>	Department of Sociology, Renmin University of China	Weidong Wang	me@wangweidong.com	Beijing CHINA		
	School of Humanities and Social Science, Xi'an Jiaotong University	<u>Yanjie Bian</u>	yjbian@mail.xjtu.edu.cn	Xi'an CHINA	86-29-82668167	86-29-82668167
<b>Croatia</b>	Institute for social research, Zagreb	<u>Dinka Marinovic</u> <u>Jerolimov</u> Branko Ancic Boris Jokic	dinka@idi.hr branko@idi.hr boris@idi.hr	Amruševa 11/II 10 000 Zagreb CROATIA	+385 1 4922925	+385 1 4810263
<b>Cyprus</b>	Center of Applied Research Cyprus College	<u>Bambos</u> <u>Papageorgiou</u> Marina Rigou	ppapageo@cycollege.ac.cy mrigou@cycollege.ac.cy	6 Diogenes Street Engomi P.O. Box 22006 1516, Nicosia CYPRUS	+357 22 713 175	+357 22 664 531
<b>Czech Republic</b>	Institute of Sociology, Academy of Sciences of the Czech Republic	<u>Jindrich Krejci</u> Dana Hamplova	Jindrich.krejci@soc.cas.cz <a href="mailto:dana.hamplova@soc.cas.cz">dana.hamplova@soc.cas.cz</a>	Jilska 1 110 00 Praha 1 CZECH REPUBLIC	+420 210310231	

Country	Institute/Organisation	Contact	E-mail	Address	Telephone	Telefax
<b>Denmark</b>	Department of Political Science, Aalborg University	Jorgen Goul Andersen <u>Sanne Lund Clement</u> Ditte Petersen Johannes Andersen	<a href="mailto:goul@epa.aau.dk">goul@epa.aau.dk</a> <a href="mailto:clement@ps.au.dk">clement@ps.au.dk</a> <a href="mailto:dittep@epa.aau.dk">dittep@epa.aau.dk</a> <a href="mailto:johannes@epa.aau.dk">johannes@epa.aau.dk</a>	Fibigerstraede 1 DK-9220 Aalborg DENMARK	+45 9940 8200  +45 9940 8190	+45 9815 5346
<b>Dominican Republic</b>	Fundacion Global Democracia y Desarrollo (FUNGLODE)	<u>Frank Baez</u> Carlos Dore	<a href="mailto:frank.baez@gmail.com">frank.baez@gmail.com</a>	Calle Capitan Eugenio de Marchena 26, La Esperilla 10 107 Santo Domingo DOMINICAN REPUBLIC	+11 809 685 9966 (2316)	+11 809 685 9926
<b>Estonia</b>	Institute of International and Social Studies, Tallinn University	Kadri Täht Triin Roosalu	<a href="mailto:kadri@iiss.ee">kadri@iiss.ee</a> <a href="mailto:triin.roosalu@tlu.ee">triin.roosalu@tlu.ee</a>	Uus-Sadama 5 10120 Tallinn Estonia	+3726199860	+3726199860
<b>Finland</b>	Finnish Social Science Data Archive, University of Tampere	<u>Sami Borg</u> Raimo Blom Harri Melin	<a href="mailto:ytsabo@uta.fi">ytsabo@uta.fi</a> <a href="mailto:raimo.blom@uta.fi">raimo.blom@uta.fi</a> <a href="mailto:harri.melin@uta.fi">harri.melin@uta.fi</a>	FIN-33014 FINLAND	+358 3551 8519	+358 3551 8520

Country	Institute/Organisation	Contact	E-mail	Address	Telephone	Telefax
France	FRANCE-ISSP Association, (Centre de Recherche en <u>Economie Statistique,</u> <u>Laboratoire de Sociologie</u> <u>Quantitative</u> )	Louis-André Vallet	vallet@ensae.fr	Timbre J350 3 avenue Pierre Larousse 92240 Malakoff Cedex FRANCE	+33 1 411 75733 +33 1 411 75240	+33 1 411 75755
	PACTE, Institut d'Etudes Politiques de Grenoble, Domaine Universitaire	<u>Frederic Gonthier</u> Pierre Brechon Annie Claude Salomon	Frederic.gonthier@iepg.fr pierre.brechon@iepg.fr Annie-claude.salomon@iepg.fr	BP 48 38040 Grenoble Cedex FRANCE	+33 4 7682 6045 +33 4 7682 6055 +33 4 7682 6043	+33 4 7682 6050
	Centre Maurice Halbwachs	<u>Michel Forsé</u> Benoit Tudoux Raphaelle Fleureux	Michel.Forse@ens.fr Benoit.tudoux@ens.fr Raphaelle.fleureux@ens.fr	ENS, CMH 48 Boulevard Jourdan 75014 Paris FRANCE	+33 1 43 13 64 18 +33 1 43 13 64 23	+33 1 43 13 64 14
Germany	GESIS  Leibniz Institute for the Social Sciences	<u>Evi Scholz</u> Christof Wolf Regina Jutz	evi.scholz@gesis.org <a href="mailto:christof.wolf@gesis.org">christof.wolf@gesis.org</a> Regina.Jutz@gesis.org	PO BOX 12 21 55 68072 Mannheim GERMANY	+49 621 1246 283 +49 621 1246 153 +49 621 1246 295	+49 621 1246 100
Great Britain	Natcen Social Research	<u>Alison Park</u> Liz Clery	a.park@natcen.ac.uk l.clery@natcen.ac.uk	35 Northampton Square London, EC1V OAX GREAT BRITAIN	+44 20 7250 1866 +44 20 7549 7029 +44 20 7549 7071	+44 20 7250 1524

Country	Institute/Organisation	Contact	E-mail	Address	Telephone	Telefax
<b>Hungary</b>	TÁRKI RT Social Research Institute	<u>Tamas Keller</u> Peter Robert	keller@tarki.hu robert@tarki.hu	Budaorsi ut 45 H-1112 Budapest HUNGARY	+36 1 208 7679 +36 1 309 7676	+36 1 309 7666
<b>Iceland</b>	The Social Science Research Institute, University of Iceland	Gudbjorg A. Jonsdozzis	<a href="mailto:gudbjorg@hi.is">gudbjorg@hi.is</a> sigrun@bu.edu	Sæmundargötu 10 101 Reykjavik Iceland	+354 525 4545 617 358 0636	
<b>India</b>	Team CVoter	Yashwant Deshmukh Gaura Shukla	yashwantdeshmukh@gmail.com gaura@teamcvoter.com	A-175; Sector 63; Noida NCR, Uttar Pradesh; INDIA: 201301	+91-120-4247138	+91-120-4247146
<b>Ireland</b>	SSRC (Social Science Research Centre), University College Dublin	<u>Anne Cleary</u> Iarfhlaith Watson	ssrc@ucd.ie  anne.cleary@ucd.ie iarfhlaith.watson@ucd.ie	Dublin 4 IRELAND	+353 1 716 7001  +353 1 716 8557 +1 312 753 7867	+353 1 716 7057  +353 1 7161125 +1 312 753 7866
<b>Israel</b>	The B. I. Cohen Institute for Public Opinion Research, Tel Aviv University	<u>Noah Lewin-Epstein</u> Anat Oren Eppie Yuchtman-Yaar Yossi Shavit	noah1@post.tau.ac.il anatoren@post.tau.ac.il eppie@post.tau.ac.il ys@post.tau.ac.il	PO BOX 39040, Ramat Aviv 69978 Tel Aviv ISRAEL	+972 3 6409 271  +972 3 6409 733 +972 3 6406 766 +972 3 6408 821	+972 3 6409 215
<b>Italy</b>	Institute of Social Research, University of Eastern Piedmont	<u>Cinzia Meraviglia</u>	cinzia.meraviglia@sp.unipmn.it	Via Cavour, 84 15121 Alessandria ITALY	+39 0131 283729	+39 0131 283704

Country	Institute/Organisation	Contact	E-mail	Address	Telephone	Telefax
<b>Japan</b>	NHK, Broadcasting Culture Research Institute, Public Opinion Research Division	<u>Hiroshi Aramaki</u>	m09101-isspjapan@li.nhk.or.jp	2-5-1 Atago, Minato-ku Tokyo 105-6216 JAPAN	+81 3 5400 6800  +81 3 5400 6874	+81 3 3438 4375  +81 3 3438 4375
	Kwansei Gakuin University School of Sociology	Kazufumi Manabe	kazufumi.manabe@nifty.com	1-1-155 Uegahara Nishinomiya Hyogo 662-8501 JAPAN	+81 7 98 53 9060	+81 798 53 9060
<b>Latvia</b>	Institute of Philosophy and Sociology University of Latvia	<u>Aivars Tabuns</u> Ausma Tabuna	aivars.tabuns@lu.lv ausmat@lza.lv	Lomonosova 1 Riga, LV-1019 LATVIA	+371 29418933	+371 7089860
<b>Lithuania</b>	Policy and Public Administration Institute Kaunas University of Technology	<u>Egle Butkerviciene</u> <u>Algis Krupavicius</u>	egle.butkeviciene@ktu.lt pvai@ktu.lt	Kaunas University of Technology Donelaicio 20, Kaunas 44239 LITHUANIA	+370 37 300 111	+370 37 300 102
<b>Mexico</b>	Institute of Marketing and Opinion	<u>Cesar Morones Servin</u>	imo@imocorp.com.mx cesar.morones@hotmail.com	Gabrielle D'Annunzio No. 5094, Col. Jardines Vallarta, Zapopan, Jalisco C.P. 45027 MEXICO	+52 33 3915 2626	+52 33 3915 2626
<b>Netherlands</b>	Faculty of Social Sciences, VU University Amsterdam	<u>Harry Ganzeboom</u>	H.B.G.Ganzeboom@vu.nl	Boelelaan 1081 1081HV Amsterdam NETHERLANDS	+31 20 598 6806	+31 20 598 6860

Country	Institute/Organisation	Contact	E-mail	Address	Telephone	Telefax
<b>Norway</b>	Norwegian Social Science Data Services	<u>Knut Kalgraff Skjåk</u> Bjørn Henrichsen Kirstine Kolsrud	issp@nsd.uib.no issp@nsd.uib.no issp@nsd.uib.no	Harald Hårfagresgt. 29 5007 Bergen NORWAY	+47 55 582117	+47 55 589650
<b>Palestine</b>	Jerusalem Media and Communication Centre	Manal Warrad	<b>manal@jmcc.org</b>	PO Box 25047 East Jerusalem 97300	+972 2 2976 555	+972 2 2976 557
<b>Philippines</b>	Social Weather Stations	<u>Linda Luz Guerrero</u> Mahar Mangahas Gerardo Sandoval	sws_info@sws.org.ph guerrero@sws.org.ph mahar.mangahas@sws.org.ph jay.sandoval@sws.org.ph	52 Malingap Street Sikatuna Village Quezon City 1101 PHILIPPINES	+63 2 924 4456 +63 2 924 4465 +63 2 926 4308 +63 2 924 4456	+63 2 920 2181 +63 2 920 2181 +63 2 920 2181 +63 2 920 2181
<b>Poland</b>	Institute for Social Studies (ISS), University of Warsaw	<u>Bogdan Cichomski</u> Marcin Zielinski	cichom@astercity.net marcin.zielinski@uw.edu.pl	Stawki 5/7 00-183 Warsaw POLAND	+48 22 8315 153 +48 22 8491 044	+48 22 8315 153
<b>Portugal</b>	Instituto de Ciências Sociais Universidade de Lisboa	Alice Ramos <u>Jorge Vala</u>	alice.ramos@ics.ul.pt jorge.vala@ics.ul.pt	Av. Prof. Anibal Bettencourt, 9 1600-189 Lisboa PORTUGAL	+351 21 7804700	+351 21 7940274
<b>Russia</b>	Levada Center	Ludmila Khakhulina	lkhahul@levada.ru	17, Nikolskaya str., Moscow, 103012, RUSSIA	+7 495 229 3820	+7 495 229 3825

Country	Institute/Organisation	Contact	E-mail	Address	Telephone	Telefax
Slovakia	<u>Institute for Sociology, Slovak Academy of Sciences</u>	Miloslav Bahna		Klemensova 19 81364 Bratislava SLOVAK REPUBLIC		
			Miloslav.bahna@savba.sk		+421 2 5296 4355	+421 2 5296 2315
	Department of Sociology, Comenius University Bratislava			Safarikovo Namestie 6 81601 Bratislava SLOVAK REPUBLIC		
		Roman Dzambazovic	dzambazovic@fphil.uniba.sk		+421 2 5924 4173	
Slovenia	Public Opinion and Mass Communications Research Centre Faculty for Social Sciences University of Ljubljana		cjmmksjm@fdv.uni-lj.si	Kardeljeva ploscad 5 1000 Ljubljana SLOVENIA	+386 1 5805105	+386 1 5805104
		<u>Mitja Hafner-Fink</u> Brina Malnar	mitja.hafner-fink@fdv.uni-lj.si brina.malnar@fdv.uni-lj.si			
South Africa	Human Science Research Council (HSRC)			Private Bag X41 Pretoria 0001 SOUTH AFRICA	+27 12 302 2511	+27 12 302 2525
		<u>Jarè Struwig</u> Benjamin Roberts	JStruwig@hsrc.ac.za BRoberts@hsrc.ac.za			
South Korea	Survey Research Center Sungkyunkwan University		src@skku.edu	53, Myongryun-dong 3-ga Jongro-gu, Seoul 110-745 KOREA	+82 2 760 0412	+82 2 744 6169
		Sang-Wook Kim Jibun Kim	<a href="mailto:swkim@skku.edu">swkim@skku.edu</a> <a href="mailto:jbk7000@gmail.com">jbk7000@gmail.com</a>			



Country	Institute/Organisation	Contact	E-mail	Address	Telephone	Telefax
<b>Spain</b>	ASEP (Análisis Sociológicos, Económicos y Políticos)	<u>Juan Díez-Nicolás</u>	100613.2721@compuserve.com	Nausica 18, Urb. Pinar del Plantío, Majadahonda, 28220 Madrid SPAIN	+34 91 6380888	+34 91 6345327
	CIS (Centro de Investigaciones Sociológicas)	Felix Requena-Santos <u>Natalia Garcia-Pardo</u> Mónica Méndez Lago	presidencia@cis.es ngarcia-pardo@cis.es <a href="mailto:mmendez@cis.es">mmendez@cis.es</a>	Montalbán 8 28014 Madrid SPAIN	+34 91 5807634  +34 91 580 7664 +34 91 580 7634	+34 91 580 7619 +34 91 531 8131
<b>Sweden</b>	Dept. of Sociology Umeå University	<u>Jonas Edlund</u>	jonas.edlund@soc.umu.se	901 87 UMEÅ SWEDEN	+46 90 786 7822	+46 90 786 6694
<b>Switzerland</b>	FORS (Fondation suisse pour la recherche en sciences sociales - Swiss Foundation for Research in Social Sciences)	<u>Dominique Joye</u> Marlene Sapin	dominique.joye@unil.ch marlene.sapin@fors.unil.ch	University of Lausanne Bâtiment Geopolis 1015 Lausanne SWITZERLAND	+41 21 692 38 88 +41 21 692 38 42	+41 21 692 37 35
<b>Taiwan</b>	Institute of Sociology & Center for Survey Research, Academia Sinica	<u>Yang-Chih Fu</u> Yin-hwa Chang Eric Chen-nau Yu	fuyc@sinica.edu.tw ethwa@sinica.edu.tw ericyu@nccu.edu.tw	Nankang, Taipei TAIWAN	+886 2 2652 5149  +886 2 2938 5017	+886 2 2652 5050  +886 2 2938 4094
<b>Turkey</b>	Istanbul Policy Center Sabanci University	<u>Ali Carkoglu</u> Ersin Kalaycioglu	acarkoglu@ku.edu.tr kalaycie@sabanciuniv.edu	Department of International Relations Koc University Rumelifeneri Yolu, Sariyer 34450 Istanbul TURKEY	+90 216 4839345   +90 216 4839116	+90 216 4839114 +90 216 4839250

Country	Institute/Organisation	Contact	E-mail	Address	Telephone	Telefax
				Sabancı University Fass, Orta Mahalle Universite Yolu No 27 34956, Tuzla-Istanbul TURKEY		
<b>United States</b>	<u>NORC (National Opinion Research Center)</u>	<u>Tom W. Smith</u>	<u>smitht@norc.uchicago.edu</u>	1155 East 60th Street Chicago, IL 60637 U.S.A.	+1 773 256 6000  +1 773 256 6288	+1 773 753 7886
<b>Ukraine</b>	Kyiv International Institute of sociology (KIIS), Kyiv	<u>Olga Ivashchenko</u>	<u>olgivash@socinform.kiev.ua</u>	vul. Illinska 9 04070 Kyiv UKRAINE	+380 44 501 7403	+380 44 537 3376
	Institute of Sociology of National Academy of Sciences of Ukraine (ISNAS), Kyiv			vul. Shovkovychna 12 01021 Kyiv UKRAINE	+380 44 255 7027	+380 44 255 7696
<b>Uruguay</b>	<u>Departments of Economics, Faculty of Social Sciences, University of Uruguay</u>	<u>Giorgina Piani</u> Maximo Rossi Zuleika Ferre	<u>giorgina@decon.edu.uy</u> <u>mito@decon.edu.uy</u> <u>zuleika@decon.edu.uy</u>	Constituyente 1502 Piso 6° Montevideo URUGUAY	+598 2 4106449 +598 2 4106450	+598 2 4106450
	Institute of Statistics, Faculty of Economics and Administration, University of Uruguay	Juan Jose Goyeneche Guillermo Zoppolo	<u>jjgoye@iesta.edu.uy</u> <u>gzoppolo@iesta.edu.uy</u>	Eduardo Acevedo 1139 Montevideo URUGUAY	+598 2 410 1784 +598 2 410 2564	+598 2 410 4634

Country	Institute/Organisation	Contact	E-mail	Address	Telephone	Telefax
Venezuela	LACSO Laboratorio de Ciencias Sociales	Roberto Briceno-Leon Alberto Camardiel Olga Avila Roberto Briceno- Rosas	lacso@lacso.org.ve  <a href="mailto:Roberto.bricenoleon@gmail.com">Roberto.bricenoleon@gmail.com</a> acamar09@gmail.com olgavila@gmail.com rbricenorosas@gmail.com	Mail: Apartado Postal 47.795 Caracas 1041-A VENEZUELA Visit: Avenida A. Codazzi Quinta Lacso Santa Monica Caracas 1040 VENEZUELA	+58 212 6931765 +58 212 6619752  +58 414 3289087	+58 212 6619752