

## Alterssicherung in Deutschland 2007 (ASID '07): Tabellenband 3: Deutschland

Kortmann, Klaus; Halbherr, Verena

Verzeichnis, Liste, Dokumentation / list

Zur Verfügung gestellt in Kooperation mit / provided in cooperation with:

SSG Sozialwissenschaften, USB Köln

### Empfohlene Zitierung / Suggested Citation:

Kortmann, K., & Halbherr, V. (2008). *Alterssicherung in Deutschland 2007 (ASID '07): Tabellenband 3: Deutschland*. (Forschungsbericht / Bundesministerium für Arbeit und Soziales, F391/D). München: TNS Infratest Sozialforschung GmbH; Bundesministerium für Arbeit und Soziales. <https://nbn-resolving.org/urn:nbn:de:0168-ssoar-332856>

### Nutzungsbedingungen:

Dieser Text wird unter einer Deposit-Lizenz (Keine Weiterverbreitung - keine Bearbeitung) zur Verfügung gestellt. Gewährt wird ein nicht exklusives, nicht übertragbares, persönliches und beschränktes Recht auf Nutzung dieses Dokuments. Dieses Dokument ist ausschließlich für den persönlichen, nicht-kommerziellen Gebrauch bestimmt. Auf sämtlichen Kopien dieses Dokuments müssen alle Urheberrechtshinweise und sonstigen Hinweise auf gesetzlichen Schutz beibehalten werden. Sie dürfen dieses Dokument nicht in irgendeiner Weise abändern, noch dürfen Sie dieses Dokument für öffentliche oder kommerzielle Zwecke vervielfältigen, öffentlich ausstellen, aufführen, vertreiben oder anderweitig nutzen.

Mit der Verwendung dieses Dokuments erkennen Sie die Nutzungsbedingungen an.

### Terms of use:

This document is made available under Deposit Licence (No Redistribution - no modifications). We grant a non-exclusive, non-transferable, individual and limited right to using this document. This document is solely intended for your personal, non-commercial use. All of the copies of this documents must retain all copyright information and other information regarding legal protection. You are not allowed to alter this document in any way, to copy it for public or commercial purposes, to exhibit the document in public, to perform, distribute or otherwise use the document in public.

By using this particular document, you accept the above-stated conditions of use.

**Alterssicherung in Deutschland  
2007**

**(ASID '07)**

**Tabellenband 3:  
Deutschland**

Untersuchung im Auftrag des  
Bundesministeriums für Arbeit und Soziales

Durchgeführt von  
TNS Infratest Sozialforschung

Projektleitung  
Dr. Klaus Kortmann  
Dipl.-Verw.-Wiss. Verena Halbherr

München, September 2008  
TB 67.05.051720



<b>Gliederung</b>	<b>Seite</b>
<b>Vorbemerkung</b>	<b>5</b>
<b>1. Wichtige Begriffe und Erläuterungen</b>	<b>7</b>
<b>2. Übersicht über das Tabellenprogramm</b>	<b>13</b>
<b>3. Systematik der Einkommensbegriffe</b>	<b>17</b>
<b>4. Lesebeispiel und Erläuterungen zu den Tabellen</b>	<b>23</b>
<b>5. Zeichenerklärung zu den Tabellen</b>	<b>27</b>
<b>6. Tabellen</b>	<b>29</b>
6.3 Deutschland	31
<b>Anhang</b>	<b>33</b>
<b>I. Berichtsbände und Publikationen zur ASID und AVID</b>	<b>33</b>
<b>I.1 Alterssicherung in Deutschland (ASID)</b>	<b>33</b>
I.1.1 ASID '86	33
I.1.2 ASID '92	34
I.1.3 ASID '95	35
I.1.4 ASID '99	37
I.1.5 ASID '03	37
<b>I.2 Altersvorsorge in Deutschland (AVID)</b>	<b>39</b>
I.2.1 AVID '96	39
I.2.2 AVID '05	43
<b>II. Fragebogen der ASID '07</b>	<b>45</b>
II.1 Männer und Ehepaare	45
II.2 Alleinstehende Frauen	59
<b>III. Abkürzungsverzeichnis</b>	<b>73</b>



## Vorbemerkung

2007 hat TNS Infratest Sozialforschung zum sechsten Mal nach 1986, 1992, 1995, 1999 und 2003 im Auftrag des Bundesministeriums für Arbeit und Soziales eine breit angelegte repräsentative Untersuchung zur **Alterssicherung in Deutschland (ASID '07)** durchgeführt.<sup>1, 2</sup> Die Studie ist konzipiert als Datenquelle, die Informationen zur Art und Höhe von Einkommen der Bevölkerung ab 55 Jahren auf der Personen- und Ehepartnerebene mit Angaben zu den Determinanten der Alterseinkommen verbindet. Eine derartige Konstellation existiert weder in den Statistiken der Leistungsträger noch in anderen Erhebungen der amtlichen und nichtamtlichen Statistik.

Den Kern der Untersuchung bildet die Erfassung von 26 Einkommensarten, bei Ehepaaren für beide Ehepartner und bei Witwen differenziert nach eigenen und abgeleiteten Leistungen. Die ASID '07 zeigt somit nicht nur die Höhe des gesamten Brutto- und Nettoeinkommens auf, sondern ermöglicht auch vielfältige Analysen der Einkommensstrukturen.

Die Untersuchung basiert im ersten Schritt auf einer schriftlichen Befragung von Ehepaaren sowie alleinstehenden Männern und alleinstehenden Frauen im Alter von 55 bis 79 Jahren (Geburtsjahrgänge 1952–1928). Nichtantworter wurden anschließend durch Interviewer persönlich-mündlich kontaktiert und die auch in dieser Phase nicht erreichten Personen nochmals telefonisch.

Die Angaben für Personen ab 80 Jahren (Geburtsjahrgänge 1927 und früher) wurden durch Fortschreibung aus den Daten der ASID '03 abgeleitet. Dieses Verfahren wurde schon in der ASID '03 angewandt, seinerzeit auf Basis der Daten der ASID '99. Ausgangspunkt dieses Ansatzes ist die in den vorangegangenen ASID-Untersuchungen gewonnene Erfahrung, dass hochbetagte Personen aufgrund der mit ihrem Alter einhergehenden gesundheitlichen Probleme häufig nicht mehr oder nur sehr eingeschränkt befragt werden können. Die Teilnahmequoten in dieser Altersgruppe waren gering und die Angaben überdurchschnittlich lücken- und fehlerhaft. Da man darüber hinaus davon ausgehen kann, dass sich die Einkommen in diesem Alter nicht mehr grundsätzlich ändern, versprechen zu einem früheren Zeitpunkt erhobene und gemäß der bekannten Entwicklung der Alterseinkommen fortgeschriebene Einkommen validere Informationen.

Die methodische Konzeption der ASID '07 entspricht somit weitgehend dem Ansatz der vorangegangenen Untersuchungen.<sup>3</sup> Das gilt für die Stichprobenanlage und die Erhebungs-

---

<sup>1</sup> Auftraggeber der ASID-Untersuchungen bis einschließlich 1999 waren das seinerzeitige Bundesministerium für Arbeit und Sozialordnung und 2003 das Bundesministerium für Gesundheit und Soziale Sicherung.

<sup>2</sup> Die Datenerhebung erfolgte vom 16. April bis 26. Oktober 2007. In den anschließenden Monaten wurden die Daten intensiv geprüft und ggf. telefonisch nacherhoben, hochgerechnet und anhand externer Daten validiert.

<sup>3</sup> Die bisher zu den Untersuchungen „Alterssicherung in Deutschland“ erschienenen Ergebnis- und Methodenberichte sowie Tabellenbände und weiteren Publikationen sind in Anhang I dieses Berichtes zusammengestellt. Aufgeführt sind dort auch die Forschungsberichte zu den Untersuchungen „Altersversorgung in Deutschland“ (AVID), die ergänzend zur ASID die Alterssicherungs-Anwartschaften der künftigen Rentner-Generationen untersucht.

methodik ebenso wie für die Datenaufbereitung (Prüfung und Hochrechnung). Im Wesentlichen blieb auch das Fragenprogramm gegenüber 2003, 1999 und 1995 unverändert. Berücksichtigt wurden allerdings mittlerweile in Kraft getretene gesetzliche Änderungen. So wurden 2007 erstmals ALG II-Leistungen sowie explizit private Renten/Renten aus Lebensversicherungen und Anwartschaften auf künftige Riester-Renten erfragt. Darüber hinaus wurde das Titelblatt des Fragebogens mit aktuellen Fotos überarbeitet.

Die wichtigsten Ergebnisse der ASID '07 sind in 3 Tabellenbänden aufbereitet:

- Band 1: Alte Länder
- Band 2: Neue Länder
- Band 3: Deutschland.

Diese Bände sind identisch aufgebaut und entsprechen auch inhaltlich nahezu exakt den Tabellenbänden zur ASID '03 und – ohne einen Band für Deutschland insgesamt – zur ASID '99. Diese Bände können auch über einen Tabellenviewer erschlossen werden. Ähnliche Berichts- und Tabellenbände stehen für die früheren Untersuchungen zur Verfügung.

Weiterhin liegt ein Datensatz vor, in dem die Daten aller bisherigen ASID-Untersuchungen einheitlich aufbereitet sind. Damit liegen umfassende Informationen zur Analyse der Einkommensentwicklung älterer Menschen von 1986 bis 2007, d. h. einem Zeitraum von 20 Jahren, vor.

Verantwortliche Projektleiter des Forschungsvorhabens „Alterssicherung in Deutschland 2007“ sind bei TNS Infratest Sozialforschung Dr. Klaus Kortmann und Dipl.-Verw.-Wiss. Verena Halbherr. Im Bundesministerium für Arbeit und Soziales sind MR Detlef Klebula, ORR Ulrich Bieber, OAR Wolfgang Münch und VAe Alexandra Brahts für die Betreuung der Studie verantwortlich.

## 1. Wichtige Begriffe und Erläuterungen (in alphabetischer Reihenfolge)

### Alterseinkommen

Unter Alterseinkommen werden die eigenen und abgeleiteten Leistungen aus folgenden Alterssicherungssystemen zusammengefasst:

- Gesetzliche Rentenversicherung
- Zusatzversorgung der Privatwirtschaft
- Zusatzversorgung des öffentlichen Dienstes
- Beamtenversorgung
- Alterssicherung der Landwirte
- Berufsständische Versorgung für Angehörige der verkammerten Berufe.

### Ausländer

Die Stichprobe der ASID beruht auf einer aus Einwohnermelderegistern gezogenen Zufallsstichprobe. Die Nationalität bzw. der Ausländerstatus war kein Ziehungs- bzw. Ausschlusskriterium. Ausländer sind daher grundsätzlich in die ASID einbezogen. Da die ASID in den ersten Erhebungsphasen als schriftliche Befragung durchgeführt wurde, haben sich ganz überwiegend nur Ausländer beteiligt, die der deutschen Sprache hinreichend mächtig waren. Man muss daher davon ausgehen, dass es sich nicht um eine repräsentative Stichprobe aller Ausländer ab 55 Jahren handelt. Es wurden daher keine eigenständigen Auswertungen für Ausländer vorgelegt. Weitere Ausführungen zur Einbeziehung der Ausländer in die ASID enthält der Methodenbericht.

### Beamtenversorgung

In die in der ASID ausgewiesenen Brutto-Leistungen der Beamtenversorgung ist eine anteilige 13. Monatszahlung in Höhe von 25,02% des Monatsgehalts eingerechnet. Eventuelle Kürzungsbeträge der Pension gemäß § 55 BeamtVG im Falle eines Zusammentreffens mit einer eigenen Rente der gesetzlichen Rentenversicherung, einer Zusatzversorgung im öffentlichen Dienst oder einer berufsständischen Versorgung sind nicht enthalten. Ebenfalls nicht enthalten sind Kürzungen gemäß § 53 BeamtVG bei einem Zusammentreffen mit Erwerbs- oder Erwerb ersatzeinkommen.

Die Nettopension ergibt sich aus dem Bruttobetrag nach Abzug der Einkommensteuer und der anteiligen Beiträge zur Kranken- und Pflegeversicherung. Dies ist eine Abweichung gegenüber dem Vorgehen in den Untersuchungen bis einschließlich 1995, in denen der Nettobetrag nach Abzug von lediglich der Einkommensteuer als „Zahlbetrag“ ausgewiesen wurde. Damit konnte jedoch eine Verbesserung in der Vergleichbarkeit z. B. mit der Netto- rente aus der GRV erreicht werden. Zur Ermittlung der anteiligen Beiträge zur Kranken- und Pflegeversicherung wurde das Verhältnis von Bruttopension zum Bruttogesamteinkommen herangezogen.



### **Bruttoeinkommen**

Die Bruttoeinkommen umfassen die Einkommen vor Abzug der Lohn- und Einkommensteuern sowie der Eigenanteile der Beiträge zur Sozialversicherung.

### **Einkommensbeträge**

Sämtliche Einkommensbeträge werden – soweit nicht ausdrücklich auf eine andere Darstellung hingewiesen wird – in € pro Monat ausgewiesen. In anderen Formen erhobene bzw. von den Befragten angegebene Einkommen (Jahreseinkommen, Quartalseinkommen, Wochenlöhne) wurden umgerechnet.

### **Erwerbseinkommen**

Diese Kategorie umfasst Einkommen aus nichtselbstständigen und selbstständigen Haupt- und Nebentätigkeiten. Bei Arbeitern und Angestellten ist – soweit das Ausgangsgehalt 400 € übersteigt – ein anteiliges 13. Monatsgehalt in Höhe von 84% eines regulären Monatsgehalts in den alten und eines halben Monatsgehalts in den neuen Ländern eingerechnet. Bei Beamten belief sich die 13. Monatszahlung auf 30% des regulären Monatsgehalts.

### **Erwerbsjahre**

Jahre in jeglichen Formen einer Erwerbstätigkeit, d. h. nichtselbstständiger und selbstständiger Arbeit, Lehre, Mithilfe im Familienbetrieb in Voll- oder Teilzeit sowie in geringfügigen Beschäftigungsverhältnissen.

### **Haushaltsbezogene Einkommen**

Als haushaltsbezogene Einkommen werden diejenigen Einkommen bezeichnet, die sich aufgrund ihres spezifischen Charakters nicht oder nicht präzise einem Haushaltsmitglied zuordnen lassen. Im Einzelnen sind dies:

- Einkommen aus Vermietung und Verpachtung
- Zinseinkommen
- Altenteil, betriebliche Altersleistungen an ehemalige Selbstständige, insbesondere Landwirte
- Regelmäßige private Unterstützung von Kindern, Verwandten oder Freunden in Form von Geldleistungen
- Kindergeld
- Wohngeld
- Sozialhilfe in Form von laufender Hilfe zum Lebensunterhalt und Grundsicherung (wird ab der ASID '07 zusammen in einer Kategorie erfasst)
- Hilfe in besonderen Lebenslagen
- Arbeitslosengeld II (ALG II)
- die Restkategorie der in der ASID nicht näher differenzierten Einkommen.

Diese haushaltsbezogenen Einkommen wurden in der ASID '07 wie bereits in der ASID '95, ASID '99 und ASID '03 bei personenbezogenen Auswertungen verheirateter Personen jeweils zur Hälfte beiden Ehepartnern zugeordnet.

In der ASID '92 erfolgte die Zuordnung in voller Höhe zum Ehemann. In der ASID '86 wurden haushaltsbezogene Einkommen bei Ehepaaren teilweise personenbezogen erhoben. Bei den Bruttoeinkommen sind diese Einkommen bei dem jeweiligen Ehepartner ausgewiesen. Einkommensvergleiche auf der Personenebene im Zeitverlauf 1986 – 2007 sind daher nur unter Beachtung dieses methodischen Unterschieds möglich.

### **Heimbewohner**

Die Stichprobe der ASID beruht auf einer aus Einwohnermelderegistern gezogenen Zufallsstichprobe. Der Status als Heimbewohner war kein Ziehungs- oder Ausschlusskriterium und wurde TNS Infratest auch nicht mitgeteilt. Heimbewohner sind daher grundsätzlich in die ASID einbezogen. Der gesundheitliche Zustand vieler Heimbewohner machte allerdings eine Beteiligung an der ASID häufig unmöglich. Man muss daher davon ausgehen, dass es sich nicht um eine repräsentative Stichprobe aller Heimbewohner handelt. Zu berücksichtigen ist ferner, dass sich die Einkommenssituation der Heimbewohner aufgrund des pflegebedingten Anspruchs auf Leistungen der Pflegeversicherung und ggf. zusätzlich im Rahmen der Sozialhilfe (Hilfe zur Pflege) besser darstellt, als sie tatsächlich ist.

Um darauf beruhende Verzerrungen in der Höhe und Verteilung der Einkommen älterer Menschen auszuschließen, werden in den Tabellierungen zur ASID '07, wie bereits in der ASID '03 und der ASID '99 Heimbewohner nicht einbezogen.

Dies weicht von dem Vorgehen in den früheren Untersuchungen der Jahre 1986, 1992 und 1995 ab. In die damaligen Auswertungen waren Heimbewohner einbezogen. Insoweit ist die Aussagekraft von Vergleichen im Zeitverlauf etwas eingeschränkt.

### **Kindererziehungsleistung**

Kindererziehungsleistungen gemäß dem Kindererziehungsleistungsgesetz (KLG) erhalten Frauen der Geburtsjahrgänge 1920 und früher. Im Jahr 2007 beliefen sie sich pro Kind auf 26,31 € in den alten und 22,97 € in den neuen Ländern.<sup>4</sup> KLG-Leistungen werden ggf. zusätzlich zu einer GRV-Rente gezahlt.

Diese Leistung wird zwar von den Trägern der gesetzlichen Rentenversicherung ausgezahlt, es handelt sich jedoch nicht um eine Rente, sondern um eine aus dem Bundeshaushalt finanzierte Leistung.

Als „reine“ Kindererziehungsleistung werden in der ASID die Leistungen an Frauen der Geburtsjahrgänge 1920 und früher bezeichnet, die über keine eigene GRV-Rente verfügen.

---

4 Verband Deutscher Rentenversicherungsträger: Rentenversicherung in Zahlen 2007: 13. Stand bis 30. 6. 2007.

### **Nettoeinkommen**

Das in der ASID ausgewiesene Nettoeinkommen wurde auf der Grundlage sämtlicher in der ASID erhobener Bruttoeinkommen mithilfe des Infratest-Einkommensteuer- und Sozialversicherungsbeitragsmodells errechnet. Von Bruttoeinkommen werden jeweils die Steuern sowie die Beiträge zur Sozialversicherung abgezogen. Nähere Angaben zum Modell enthält der Methodenbericht sowie kurzgefasst in dieser Band der unten folgende Abschnitt „Zahlbetrag, Brutto- und Nettobetrag“.

### **Personenbezogene Einkommen, Einkommen der Personen**

Hierunter werden bei personenbezogenen Auswertungen alle persönlich zuzuordnenden Einkommen zusammengefasst. Bei verheirateten Personen werden die anteiligen haushaltsbezogenen Einkommen ebenfalls eingerechnet.

Zur Übersicht über das gesamte Einkommensschema der ASID vgl. Abschnitt 3 dieses Tabellenbandes.

### **Sozialversicherungsbeiträge**

Berücksichtigt sind in der ASID Beiträge zu folgenden Zweigen der gesetzlichen Sozialversicherung:

- Gesetzliche Krankenversicherung einschl. privater Krankenversicherung
- Gesetzliche Pflegeversicherung einschl. privater Pflegeversicherung
- Gesetzliche Arbeitslosenversicherung
- Gesetzliche Rentenversicherung.

### **Tätigkeitsniveau**

Eine aussagekräftige Analyse der Alterseinkommen unterschiedlicher sozialer Gruppen ist im Hinblick auf die Höhe der früheren Erwerbseinkommen nur möglich auf der Ebene vergleichbarer Tätigkeitsniveaus (letzte berufliche Stellung). So ist etwa ein Vergleich zwischen Arbeitern und Beamten insgesamt nur bedingt sinnvoll, da es einerseits keine „ungelernten“ Beamten gibt - die Eingangsvoraussetzung zum einfachen Dienst ist ein Lehrabschluss bzw. eine vergleichbare Qualifikation - und andererseits keine Arbeiter mit einer Qualifikation, die den Eingangsvoraussetzungen des gehobenen und höheren Dienstes entspricht.

In der ASID werden daher folgende Tätigkeitsniveaus (TN) unterschieden:

- TN 1: un- und angelernte Arbeiter und Angestellte
- TN 2: Facharbeiter, angestellte einfache Fachkräfte, Beamte des einfachen Dienstes
- TN 3: Meister, Poliere, Angestellte in mittlerer Position, Beamte des mittleren Dienstes
- TN 4: Angestellte in gehobener Position, Beamte des gehobenen Dienstes
- TN 5: hochqualifizierte oder leitende Angestellte, Beamte des höheren Dienstes  
darunter:  
TN 5a: mit Hochschulabschluss.

### **Verkammerte Berufe**

Die Angehörigen der so genannten verkammerten Berufe sind in den berufsständischen Versorgungswerken versichert. Im Einzelnen handelt es sich um folgende Gruppen:

- Ärzte, Zahnärzte, Tierärzte
- Apotheker
- Architekten
- Rechtsanwälte, Notare
- Steuerberater, Wirtschaftsprüfer
- Architekten
- Ingenieure und Psychotherapeuten (nur in einigen Ländern).

### **Vermögenseinkommen**

Summe der Einkommen aus Vermietung und Verpachtung sowie der Zinseinkommen. Ausgewiesen werden die Einkommen nach Abzug der Quellensteuern auf Zinseinkommen, allerdings ggf. vor einer Veranlagung zur Einkommensteuer.

Obwohl genaue Referenzdaten zur Validierung der Angaben für die ASID-Bevölkerung ab 55 Jahren nicht zur Verfügung stehen, muss man davon ausgehen, dass die Einkommen aus dieser Quelle untererfasst sind.

### **Zahlbetrag, Brutto- und Nettobetrag**

Soweit nichts anderes vermerkt ist, werden für alle Einkommensarten die den Personen und Ehepaaren zufließenden Zahlbeträge ausgewiesen. Vorab einbehaltene Lohn- und Einkommensteuern sowie Eigenanteile der Versicherten an den Sozialversicherungsbeiträgen sind nicht eingeschlossen. Bei freiwillig oder privat krankenversicherten Personen enthält der Zahlbetrag den Zuschuss des Arbeitgebers bzw. des Rentenversicherungsträgers zu den Versicherungsbeiträgen.

Der Zusammenhang zwischen Brutto- und Netto- sowie Zahlbetrag stellt sich somit wie folgt dar:

Bruttoeinkommen

- ./. Einkommensteuern
- ./. Eigenanteil der Beiträge zur Sozialversicherung  
(Beiträge zur Krankenversicherung  
Beiträge zur Pflegeversicherung  
Beiträge zur gesetzlichen Rentenversicherung  
Beiträge zur Arbeitslosenversicherung)

= Nettoeinkommen

bzw.

#### Bruttoeinkommen

- ./ Lohn-/Einkommensteuern im Quellenabzugsverfahren
  - ./ Eigenanteil der Beiträge zur Sozialversicherung von Pflichtversicherten
  - + Beitragszuschuss der Rentenversicherungsträger (GRV, AdL) zu den Kranken- und Pflegeversicherungsbeiträgen von freiwillig oder privat Versicherten
- = Zahlbetrag.

## 2. Übersicht über das Tabellenprogramm<sup>1)</sup>

	Disaggregationsmerkmale				Tab.-Nr.
	Geschl. Alter	Geschl. Fam.-Std. Alter	Geschl. berufliche Stellung	Geschl. Tätigkeitsniveau Selbstständigen-gruppe	
<b>I. Schichtung und Höhe der Leistungen nach Sicherungssystemen – Personen ab 55 Jahren</b>					
<b>1. Eigene Renten und Pensionen</b>					
1.1	Gesetzliche Rentenversicherung				
1.1.1	x	x	x	x	*001
1.1.2	x	x	x	x	*007
1.1.3	x <sup>2)</sup>	x <sup>2)</sup>	x <sup>2)</sup>	x <sup>2)</sup>	*013
1.1.4	x	x <sup>2)</sup>	x <sup>2)</sup>	x <sup>2)</sup>	*017
1.1.5	x	x <sup>2)</sup>	x <sup>2)</sup>	x <sup>2)</sup>	*021
1.2	x	x	x	x	*025
1.3	x	x	x	x	*031
1.4			x		
1.4.1	x	x	x	x	*037
1.4.2	x	x	x	x	*043
1.5	x	x	x	x	*049
1.6	x	x	x	x	*055
1.7	x	x	x	x	*061
1.8	x	x	x	x	*067
1.9	x	x	x	x	*073
1.10	x	x	x	x	*079
<b>2. Abgeleitete Renten und Pensionen von Witwern und Witwen<sup>3)</sup></b>					
2.1	Gesetzliche Rentenversicherung				
2.1.1	x		x	x	*085
2.1.2	x		x	x	*090
2.2	x		x <sup>2)</sup>	x <sup>2)</sup>	*095
2.3	x		x	x	*098
2.4	Beamtenversorgung				
2.4.1	x		x <sup>2)</sup>	x <sup>2)</sup>	*101
2.4.2	x		x <sup>2)</sup>	x <sup>2)</sup>	*104

		Disaggregationsmerkmale				Tab.-Nr.
		Geschl. Alter	Geschl. Fam.-Std. Alter	Geschl. berufliche Stellung	Geschl. Tätigkeitsniveau Selbständigen- gruppe	aL / 1... nL / 2... D / 3...
2.5	Alterssicherung der Landwirte (netto)	x		x <sup>2)</sup>	x <sup>2)</sup>	*107
2.6	Berufsständische Versorgung	x		x <sup>2)</sup>	x <sup>2)</sup>	*110
2.7	Unfallrente			x <sup>2)</sup>	x <sup>2)</sup>	*113
2.8	Kriegsopferversorgung und soz. Entschädigung	x		x <sup>2)</sup>	x <sup>2)</sup>	*116
3.	Eigene u. abgeleitete Einkommen aus Regel- und Zusatzsicherung (GRV, BAV, ZOED, BV)					
3.1	Bruttoeinkommen	x	x	x	x	*119
3.2	Nettoeinkommen	x	x	x	x	*125
<b>II. Schichtung und Höhe weiterer personen- und haushaltsbezogener Einkommen</b>						
1.	Personenbezogene Einkommen					
1.1	Erwerbseinkommen (brutto)	x	x	x	x	*131
1.2	Einkommen aus Nebentätigkeit	x	x	x	x	*137
1.3	Arbeitslosengeld I (ALG I)	x	x	x	x	*143
1.4	Kranken-/Pflegegeld	x	x	x	x	*149
1.5	Entgelt der Pflegeversicherung für Pflegende	x	x	x	x	*155
2.	Haushaltsbezogene Einkommen (je zur Hälfte beiden Ehepartnern zugeordnet)					
2.1	Wohngeld	x	x	x	x	*161
2.2	Laufende (Sozial-)Hilfe zum Lebensunterhalt und Grundsicherung	x	x	x	x	*167
2.3	Arbeitslosengeld II (ALG II)	x	x	x	x	*173
2.4	Altenteil, BAV an Selbstständige	x	x	x	x	*179
2.5	Regelmäßige private Unterstützung	x	x	x	x	*185
2.6	Einkommen aus Vermietung u. Verpachtung	x	x	x	x	*191
2.7	Zinseinkünfte	x	x	x	x	*197
2.8	Kindergeld	x	x	x	x	*203
2.9	Sonstige Einkommen	x	x	x	x	*209
<b>III. Schichtung und Höhe der Brutto- und Nettoeinkommen der Person / Entnahmen von Sparguthaben – Personen ab 55 Jahren</b>						
1.	Bruttoeinkommen der Person	x	x	x <sup>4)</sup>	x	*215
2.	Nettoeinkommen der Person	x	x	x <sup>4)</sup>	x	*221
3.	Entnahmen von Sparguthaben	x	x	x <sup>4)</sup>	x	*227

	Disaggregationsmerkmale				Tab.-Nr. aL / 1... nL / 2... D / 3...	
	Geschl. Alter	Geschl. Fam.-Std. Alter	Geschl. berufliche Stellung	Geschl. Tätigkeitsniveau Selbständigen- gruppe		
<b>IV. Komponenten des Brutto- und Nettoeinkommens – Personen ab 55 / 65 Jahren</b>						
jeweils:						
a) Anteil der Bezieher/innen der jeweiligen Einkommensart						
b) Betrag je Bezieher/in in €/Monat						
1.	Brutto-Einkommen aus Regel- und Zusatzsicherung und anderen Renten	x	x <sup>5)</sup>	x <sup>4), 6), 7)</sup>	x	*233/*298
2.	Persönliche und haushaltsbezogene Einkommen, Einkommenssummen, Abzüge u. Nettoeinkommen	x	x <sup>5)</sup>	x <sup>4), 6), 7)</sup>	x	*235/*300
<b>V.</b>	<b>Regelmäßige Unterstützung extern lebender Personen</b>	x	x	x <sup>4)</sup>	x	*301
<b>VI. Determinanten des Nettoeinkommens der Person – Personen ab 55 / 65 Jahren</b>						
jeweils:						
a) Prozentuale Verteilung						
b) Nettoeinkommen der Person						
c) Anteil der GRV-Rente (brutto) am Bruttoeinkommen des Ehepaars (nur 6.)						
d) Anteil der Pension (brutto) am Bruttoeinkommen des Ehepaars (nur 7.)						
1.	Haushaltsgröße, Zahl und Status der Einkommensbezieher, Wohnstatus	x	x	x <sup>4)</sup>	x	*307
2.	Erwerbs- / Ruhestandsstatus und Zahl der Erwerbsjahre	x	x	x <sup>4)</sup>	x	*319
3.	Schulbildung und höchster Berufsabschluss	x	x	x <sup>4)</sup>	x	*331
4.	Letzte / heutige berufliche Stellung	x	x	x <sup>4)</sup>	x	*343
5.	Letzte / heutige Branche	x	x	x <sup>4)</sup>	x	*353
6.	Versicherungsjahre von GRV-Rentnern/innen	x	x	x <sup>4)</sup>	x	*365
7.	Ruhegehaltfähige Dienstzeit von Pensionären/innen	x	x	x <sup>4)</sup>	x	*385



		Disaggregationsmerkmale				Tab.-Nr.
		Geschl. Alter	Geschl. Fam.-Std. Alter	Geschl. berufliche Stellung	Geschl. Tätigkeitsniveau Selbstständigen- gruppe	aL / 1... nL / 2... D / 3...
<b>VI. Schichtung und Höhe der Einkommen von Ehepaaren und Alleinstehenden — Personen ab 55 Jahren</b>						
1.	Bruttoeinkommen	x	x	x <sup>4)</sup>	x	*403
2.	Nettoeinkommen	x	x	x <sup>4)</sup>	x	*411
<b>VII. Schichtung und Höhe des Einkommens von Witwen und Witvern ab 55 / 65 Jahren</b>						
1.	Bruttoeinkommen	x		x <sup>3), 4)</sup>	x	*419
2.	Nettoeinkommen	x		x <sup>3), 4)</sup>	x	*424

<sup>1</sup> Aufbau und Reihenfolge der Tabellen entsprechen dem Tabellenprogramm von Band I zur ASID '92, ASID '95, ASID '99 und ASID '03. Allerdings wurden die Tabellen bis einschließlich 2003 jeweils neu nummeriert. Die Nummerierung der Tabellen zur ASID '07 ist gegenüber der ASID '03 unverändert. Die Tabellen für die alten und neuen Länder sowie Deutschland sind in den letzten 3 Ziffern gleichlaufend bezeichnet. In der ersten Ziffer bedeutet:

- 1: Alte Länder
- 2: Neue Länder
- 3: Deutschland.

<sup>2</sup> Nur Frauen.

<sup>3</sup> Witwen nach der beruflichen Stellung des verstorbenen Ehemannes.

<sup>4</sup> Personen ab 65 Jahren.

<sup>5</sup> Zusätzlich für Frauen ohne reine KLG (Tab. \*245 - \*248).

<sup>6</sup> Zusätzlich für

- verheiratete Männer und Frauen ab 65 Jahren (Tab. \*258 - \*356)
- verheiratete Männer ab 65 Jahren mit eigenem Einkommen d. Ehefrau (Tab. \*257 - \*360)
- Männer und Frauen ab 65 Jahren in der Privatwirtschaft (Tab. \*261 - \*264)
- Männer und Frauen ab 65 Jahren im öffentlichen Dienst (Tab. \*265 - \*268).

<sup>7</sup> Zusätzlich für Witwen nach der beruflichen Stellung des verstorbenen Ehemannes (Tab. \*269 - \*272).

### 3. Systematik der Einkommensbegriffe

In der ASID '07 wurden der Bezug und die Höhe von insgesamt 26 laufenden und 2 einmaligen Einkommensarten erfragt, je nach der Einkommensart als Netto- oder Brutto- bzw. Zahlbetrag. Mit Hilfe des von TNS Infratest Sozialforschung in Zusammenarbeit mit dem Büro für Analyse, Statistik und Simulation (ASKOS) entwickelten Einkommensteuer- und Sozialversicherungsbeitragsmodells (ESAP) wurden diese Einkommen in ein konsistentes Einkommensschema umgerechnet (Übersicht: Die Einkommen der ASID-Untersuchungen). Ausgewiesen werden auf der Personenebene, d. h. für die befragte Zielperson sowie ggf. die Ehepartnerin, zunächst die personenbezogenen Einkommen. Dabei werden zusätzlich einzelne Einkommensarten zu Zwischensummen zusammengefasst. Zur Summe des resultierenden **Persönlichen Bruttoeinkommens** werden – bei Ehepaaren jeweils hälftig – die so genannten **Haushaltsbezogenen Einkommen** addiert. Auf Basis des sich daraus ergebenden **Bruttoeinkommens der Person** werden mithilfe von ESAP die **Persönlichen Steuern und Sozialabgaben** sowie das **Persönliche Nettoeinkommen** errechnet. Die Einkommen von Ehepartner werden anschließend zum **Haushaltseinkommen** addiert. Bei Alleinstehenden ist dieses Haushaltseinkommen identisch mit dem Bruttoeinkommen der Person.

Dieses Schema liegt der tabellarischen Aufbereitung der ASID-Daten sowie allen weiteren Auswertungen zugrunde. Es wird in der folgenden Übersicht „Errechnete Einkommen“ ausgewiesen. Die den einzelnen Einkommensarten zugeordneten Variablennamen werden in den Tabellen jeweils aufgeführt.

Die Übersicht dokumentiert zugleich, welche Einkommensarten in den einzelnen ASID-Untersuchungen seit 1986 erhoben bzw. ausgewiesen werden.



## Übersicht: Die Einkommen der ASID-Untersuchungen

Bezugsperson		Ehepartner			86	92	95	99	03	07
Var.-Name	Spalte	Var.-Name	Spalte	Einkommensart						
ZY010	2000-2005	PY010	2500-2505	Eigene Regel- und Zusatzsicherung RZSS (brutto)	x	x	x	x	x	x
ZY011	2006-2011	PY011	2506-2511	davon: Eigene GRV <sup>1)</sup>	x	x	x	x	x	x
ZY012	2012-2017	PY012	2512-2517	Eigene BAV	x	x	x	x	x	x
ZY013	2018-2023	PY013	2518-2523	Eigene ZOED	x	x	x	x	x	x
ZY014	2024-2029	PY014	2524-2529	Eigene BV <sup>2), 3)</sup>	x	x	x	x	x	x
ZY015	2030-2035	PY015	2530-2535	Eigene reine KLG <sup>4)</sup>	-	x	x	x	x	x
ZY016	2036-2041	PY016	2536-2541	Eigene übrige GRV <sup>1)</sup>	-	x	x	x	x	x
ZY020	2042-2047	PY020	2542-2547	Andere eigene Renten (brutto)	x	x	x	x	x	x
ZY021	2048-2053	PY021	2548-2553	davon: Eigene AdL <sup>1)</sup>	x	x	x	x	x	x
ZY022	2054-2059	PY022	2554-2559	Eigene BSV	x	x	x	x	x	x
ZY023	2060-2065	PY023	2560-2565	Eigene GUV	x	x	x	x	x	x
ZY024	2066-2071	PY024	2566-2571	Eigene KOV	x	x	x	x	x	x
ZY025	2072-2077	PY025	2572-2577	Eigene sonstige Renten	x	x	x	x	x	x
ZY026	2078-2083	PY026	2578-2583	Eigene Zusatz- und Sonderversorgung (nL)	-	x	-	-	-	-
ZY027	2378-2383	PY027	2878-2883	Private Renten/ Lebensversicherung	-	-	-	-	-	x
ZY030	2084-2089	PY030	2584-2589	Summe eigene Renten u. Pensionen (010 + 020)	x	x	x	x	x	x
ZY110	2090-2095			Abgeleitete Regel- und Zusatzsicherung RZSS (brutto)	x	x	x	x	x	x
ZY111	2096-2101			davon: Abgel. GRV <sup>1)</sup>	x	x	x	x	x	x
ZY112	2102-2107			Abgel. BAV	x	x	x	x	x	x
ZY113	2108-2113			Abgel. ZOED	x	x	x	x	x	x
ZY114	2114-2119			Abgel. BV <sup>2), 3)</sup>	x	x	x	x	x	x
ZY115	2120-2125			unbesetzt	-	-	-	-	-	-
ZY116	2126-2131			unbesetzt	-	-	-	-	-	-
ZY120	2132-2137			Abgeleitete andere Renten (brutto)	x	x	x	x	x	x
ZY121	2138-2143			davon: Abgel. AdL <sup>1)</sup>	x	x	x	x	x	x
ZY122	2144-2149			Abgel. BSV	x	x	x	x	x	x
ZY123	2150-2155			Abgel. GUV	x	x	x	x	x	x
ZY124	2156-2161			Abgel. KOV	x	x	x	x	x	x
ZY125	2162-2167			Abgel. Sonstige Renten	x	x	x	x	x	x
ZY126	2168-2173			Abgel. Zusatz- und Sonderversorgung (nL)	-	x	-	-	-	-
ZY127	2384-2389			Abgel. Private Renten/ Lebensversicherung	-	-	-	-	-	x
ZY130	2174-2179			Summe abgel. Renten u. Pensionen (110 + 120)	x	x	x	x	x	x
ZY035	2180-2185	PY035	2680-2685	Renten und Pensionen (030 + 130)	x	x	x	x	x	x
ZY036	2186-2191	PY036	2686-2691	davon: Regel- und Zusatzsicherung (010 + 110)	x	x	x	x	x	x
ZY037	2192-2197	PY037	2692-2697	Andere Renten (020 + 120)	x	x	x	x	x	x
ZY040	2198-2203	PY040	2698-2703	Erwerbs- u. weitere personenbezogene Einkommen (brutto)	x	x	x	x	x	x
ZY041	2204-2209	PY041	2704-2709	davon: Lohn, Gehalt <sup>5)</sup> , Eink. aus selbstst. Tätigkeit	x	x	x	x	x	x
ZY042	2210-2215	PY042	2710-2715	Einkommen aus Nebentätigkeit	-	x	x	x	x	x
ZY043	2216-2221	PY043	2716-2721	Arbeitslosenunterstütz. (ALG I u. ä., nicht ALG II)	x	x	x	x	x	x
ZY044	2222-2227	PY044	2722-2727	Vorruhestandsgeld, Sozialplanleistung des Arbeitgebers	-	x	x	-	-	-
ZY045	2228-2233	PY045	2728-2733	Krankengeld von Krankenkasse	-	x	x	x	x	x
ZY046	2234-2239	PY046	2734-2739	Entgelt der Pflegeversicherung für Pflegepersonen	-	-	-	x	x	x
ZY047	2240-2245	PY047	2740-2745	Sonstige Einkommen	x	-	-	-	-	-
ZY050	2246-2251	PY050	2746-2751	Persönliches Bruttoeinkommen (035 + 040)	x	x	x	x	x	x



Haushaltseinkommen: Summe der Einkommen beider Ehepartner /				86	92	95	99	03	07
Var. Name	Spalte		Einkommensart						
HY010	3000-3005		Eigene Regel- und Zusatzsicherung (brutto)	x	x	x	x	x	x
HY011	3006-3011		davon: Eigene GRV <sup>1)</sup>	x	x	x	x	x	x
HY012	3012-3017		Eigene BAV	x	x	x	x	x	x
HY013	3018-3023		Eigene ZOED	x	x	x	x	x	x
HY014	3024-3029		Eigene BV <sup>2), 3)</sup>	x	x	x	x	x	x
HY015	3030-3035		Eigene reine KLG <sup>4)</sup>	-	x	x	x	x	x
HY016	3036-3041		Eigene übrige GRV <sup>1)</sup>	-	x	x	x	x	x
HY020	3042-3047		Andere eigene Renten (brutto)	x	x	x	x	x	x
HY021	3048-3053		davon: Eigene AdL <sup>1)</sup>	x	x	x	x	x	x
HY022	3054-3059		Eigene BSV	x	x	x	x	x	x
HY023	3060-3065		Eigene GUV	x	x	x	x	x	x
HY024	3066-3071		Eigene KOV	x	x	x	x	x	x
HY025	3072-3077		Eigene sonstige Renten	x	x	x	x	x	x
HY026	3078-3083		Eigene Zusatz- und Sonderversorgung (nL)	-	x	-	-	-	-
HY027	3378-3383		Private Renten/ Lebensversicherung	-	-	-	-	-	x
HY030	3084-3089		Summe eigene Renten u. Pensionen (010 + 020)	x	x	x	x	x	x
HY110	3090-3095		Abgeleitete Regel- und Zusatzsicherung (brutto)	x	x	x	x	x	x
HY111	3096-3101		davon: Abgel. GRV <sup>1)</sup>	x	x	x	x	x	x
HY112	3102-3107		Abgel. BAV	x	x	x	x	x	x
HY113	3108-3113		Abgel. ZOED	x	x	x	x	x	x
HY114	3114-3119		Abgel. BV <sup>2), 3)</sup>	x	x	x	x	x	x
HY115	3120-3125		unbesetzt						
HY116	3126-3131		unbesetzt						
HY120	3132-3137		Abgeleitete andere Renten (brutto)	x	x	x	x	x	x
HY121	3138-3143		davon: Abgel. AdL <sup>1)</sup>	x	x	x	x	x	x
HY122	3144-3149		Abgel. BSV	x	x	x	x	x	x
HY123	3150-3155		Abgel. GUV	x	x	x	x	x	x
HY124	3156-3161		Abgel. KOV	x	x	x	x	x	x
HY125	3162-3167		Abgel. Sonstige Renten	x	x	x	x	x	x
HY126	3168-3173		Abgel. Zusatz- und Sonderversorgung (nL)	-	x	-	-	-	-
HY127	3384-3389		Private Renten/ Lebensversicherung	-	-	-	-	-	x
HY130	3174-3179		Summe abgel. Renten u. Pensionen (110 + 120)	x	x	x	x	x	x
HY035	3180-3185		Renten und Pensionen (030 + 130)	x	x	x	x	x	x
HY036	3186-3191		davon: Regel- und Zusatzsicherung (010 + 110)	x	x	x	x	x	x
HY037	3192-3197		Andere Renten (020 + 120)	x	x	x	x	x	x
HY040	3198-3203		Erwerbs- u. weitere personenbezogene Einkommen (brutto)	x	x	x	x	x	x
HY041	3204-3209		davon: Lohn, Gehalt <sup>5)</sup> Eink. aus selbstst. Tätigkeit	x	x	x	x	x	x
HY042	3210-3215		Einkommen aus Nebentätigkeit	-	x	x	x	x	x
HY043	3216-3221		Arbeitslosenunterstütz. (ALG I u. ä., nicht ALG II)	x	x	x	x	x	x
HY044	3222-3227		Vorruhestandsgeld, Sozialplanleistung des Arbeitgebers	-	x	x	-	-	-
HY045	3228-3233		Krankengeld von Krankenkasse	-	x	x	x	x	x
HY046	3234-3239		Entgelt der Pflegeversicherung für Pflegepers.	-	-	-	x	x	x
HY047	3240-3245		Sonstige Einkommen	x	-	-	-	-	-
HY050	3246-3251		Persönliches Bruttoeinkommen (035 + 040)	x	x	x	x	x	x

Haushaltseinkommen: Summe der Einkommen beider Ehepartner / der alleinsteh. Person				86	92	95	99	03	07
Var. Name	Spalte		Einkommensart						
HY060	3252-3257		Haushaltsbezogene Einkommen (brutto)	x	x	x	x	x	x
HY061	3258-3263		davon: Wohngeld	x	x	x	x	x	x
HY061a	3372-3377		Arbeitslosengeld II	-	-	-	-	-	x
HY062	3264-3269		Sozialhilfe	x	x	x	x	x	-
HY062a	3270-3275		HLU / ab 2007 incl. Grundsicherung	-	-	-	x	x	x
HY062b	3276-3281		HbL	-	-	-	x	x	x
HY063	3282-3287		Altenteil, BAV an Selbstständige	-	x	x	x	x	x
HY064	3288-3293		Regelm. private Unterstützung	x	x	x	x	x	x
HY065	3294-3299		Vermietung, Verpachtung	x	x	x	x	x	x
HY066	3300-3305		Zinseinkünfte	x	x	x	x	x	x
HY067	3306-3311		Kindergeld <sup>7)</sup>	x	x	x	x	x	x
HY068	3312-3317		Sonstige Einkommen	-	x	x	x	x	x
HY069	3366-3371		Grundsicherung	-	-	-	-	x	-
HY070	3318-3323		Bruttoeinkommen der Ehepaare / Alleinstehenden (050 + 060)	x	x	x	x	x	x
HY080	3324-3329		Steuern und Sozialabgaben von Ehepaaren / Alleinstehenden (Eigenanteil)	x	x	x	x	x	x
HY081	3330-3335		davon: Einkommensteuer	x	x	x	x	x	x
HY082	3336-3341		Beiträge zur KV	x	x	x	x	x	x
HY083	3342-3347		Beiträge zur GRV	x	x	x	x	x	x
HY084	3348-3353		Beiträge zur ALV	x	x	x	x	x	x
HY085	3354-3359		Beiträge zur PV	-	-	x	x	x	x
HY090	3360-3365		Nettoeinkommen der Ehepaare / Alleinstehenden (070 - 080)	x	x	x	x	x	x
pause3	3390-3499								

- 1) Brutto einschließlich des Eigenanteils der Leistungsempfänger zur Kranken-/Pflegeversicherung und abzüglich des Beitragszuschusses bei privat und freiwillig versicherten Personen; GRV: einschließlich Kindererziehungsleistung.
- 2) Brutto einschließlich einer anteiligen 13. Monatszahlung (2007: 0,2502) für Pensionäre.
- 3) Nach Abzug eines evtl. Ruhensbetrages gem § 55 BeamtVG.
- 4) Kindererziehungsleistung für Frauen der Geburtsjahrgänge 1920 oder früher ohne eigene Rente.
- 5) Brutto einschließlich ggf. einer anteiligen 13. Monatszahlung (2007 bei Arbeitern / Angestellten: 0,8429 in den alten und 0,5 in den neuen Ländern; bei Beamten: 0,3).
- 6) 86: Haushaltsbezogene Einkommen sind je nach erhobener Höhe dem betreffenden Ehepartner zugeordnet. Beträge zu Wohngeld, Sozialhilfe und Kindergeld stehen in vollem Umfang beim Ehemann.  
92: Haushaltsbezogene Einkommen sind alle in voller Höhe dem Ehemann zugerechnet.  
95 / 99 / 03 / 07: Haushaltsbezogene Einkommen sind je zur Hälfte den beiden Ehepartnern zugeordnet.
- 7) Errechnet anhand der Angaben zur Zahl der Kinder, für die Kindergeld bezogen wird.
- 8) Das persönliche Nettoeinkommen kann negative Werte annehmen, wenn der Beitrag zur KV/PV größer ist als die Einkünfte (und die alleinstehende Person / das Ehepaar von der Auflösung von Geld- oder Sachvermögen lebt).

#### 4. Lesebeispiel und Erläuterungen zu den Tabellen

Die nachstehende Tabelle ist wie folgt zu lesen:

Dargestellt wird für die Teilgesamtheit der Frauen ab 55 Jahren die Verteilung über verschiedene Formen des Erwerbs- bzw. Ruhestandsstatus sowie die Verteilung über Größenklassen von Erwerbsjahren.

##### **Basis hochger. (gerechnet) in Tsd.**

Die Größe der Teilgesamtheit in Deutschland in Tausend. Dies bedeutet, dass von 13,798 Mio. Frauen ab 55 Jahren 7,277 Mio. verheiratet waren, darunter waren 3,167 Mio. zwischen 55 und unter 65 Jahre alt.

##### **Basis ungewichtet**

Die Zahl der Fälle der Teilgesamtheit in der Stichprobe. Demnach werden in der ASID '07 für Deutschland die Daten von 15.763 Frauen ab 55 Jahren nachgewiesen (ohne Heimbewohnerinnen).

##### **Die prozentuale Verteilung über unterschiedliche Formen des Erwerbs- bzw. Ruhestandsstatus**

Die Tabelle zeigt, dass 4% der Frauen im Alter ab 55 Jahren nie erwerbstätig gewesen sind, 7% waren zum Erhebungszeitpunkt noch voll erwerbstätig und 2% waren regelmäßig geringfügig erwerbstätig. Die Prozentuierung bezieht sich stets auf die hochgerechnete Basis.

##### **Verteilung über Größenklassen der Erwerbsjahre und durchschnittliche Zahl der Erwerbsjahre**

3% aller Frauen ab 55 Jahren, die Angaben zur Zahl der Erwerbsjahre gemacht haben, waren zwischen einem und unter fünf Jahren erwerbstätig. 10% zwischen fünf und unter zehn Jahren. Im Durchschnitt aller Frauen ab 55 Jahren beläuft sich die Zahl der Erwerbsjahre auf 28. Naturgemäß nicht berücksichtigt werden können bei dieser Analyse diejenigen 13% der Frauen, für die keine Angaben (K. A.) zur Zahl der Erwerbsjahre vorliegen.





Erwerbs- / Ruhestandsstatus, Erwerbsjahre - Prozentuale Verteilung der Personen

PROZENT SENKRECHT

Teilgesamtheit: Frauen ab 55 Jahren (ohne Heimbewohner) - D e u t s c h l a n d

	+-- ALLE +--			+ V E R H E I R A T E T E +			+----- A L L E I N S T E H E N D E N A C H F A M I L I E N S T A N D -----+											
					Gesamt			Verwitwet			Geschieden/Getr.lebend			Ledig				
		Alle	55-u. 65 J.	65 u. älter	Alle	55-u. 65 J.	65 u. älter	Alle	55-u. 65 J.	65 u. älter	Alle	55-u. 65 J.	65 u. älter	Alle	55-u. 65 J.	65 u. älter		
Basis hochger. (in Tsd.)	13798			7277	3167	4110	6522	1344	5178	4467	507	3960	1221	586	634	834	251	583
Basis ungewichtet	15763			8196	3120	5076	7567	1187	6380	5067	428	4639	1473	550	923	1027	209	818
Erwerbs-/Ruhestandsstatus																		
Nie erwerbstätig gewesen	4			3	2	4	5	1	6	6	1	7	1	0	1	1	-	1
Voll erwerbstätig	7			8	18	0	5	25	0	0	4	-	18	38	0	12	41	-
Regelmäßig teilzeitbeschäftigt	4			7	16	0	1	7	0	0	0	-	5	11	0	3	10	-
Regelmäßig geringfügig besch.	2			3	8	0	1	3	0	0	1	-	3	6	-	1	3	0
Gelegentlich/unregelmäßig erw.	1			1	2	0	0	1	0	-	-	-	1	2	0	1	3	-
Erwerbstätig, Umfang unbekannt	-			-	-	-	-	-	-	-	-	-	-	-	-	-	-	-
Z. Zt. nicht erwerbstätig (arbeitslos, Krankengeld)	1			1	3	0	1	4	-	0	3	-	2	3	-	2	5	-
Rentner/Pensionär noch (nebenher) erwerbstätig	4			2	1	2	6	17	3	6	39	2	5	4	7	2	2	3
Nicht mehr erwerbstätig	82			78	52	97	86	43	97	93	54	98	66	36	93	79	37	97
Zahl der Erwerbsjahre																		
1 - u. 5 Jahre	3			3	3	4	3	1	4	5	2	5	2	1	2	0	-	0
5 - u. 10 Jahre	10			11	8	13	9	4	10	13	8	13	2	1	2	0	0	0
10 - u. 15 Jahre	9			10	9	12	8	4	9	10	6	11	3	3	4	2	1	2
15 - u. 20 Jahre	8			8	8	9	7	5	8	9	5	9	6	5	6	1	2	0
20 - u. 25 Jahre	7			7	7	7	7	7	7	8	6	8	7	8	6	3	6	1
25 - u. 30 Jahre	8			9	10	8	8	9	7	8	10	8	9	10	7	5	6	4
30 - u. 35 Jahre	11			11	14	9	12	20	10	10	20	9	17	19	16	12	20	8
35 - u. 40 Jahre	15			15	18	12	15	23	13	12	19	11	20	23	18	22	30	18
40 - u. 45 Jahre	18			17	19	16	19	22	19	15	19	15	24	23	25	34	28	37
45 Jahre und mehr	10			8	5	11	11	6	13	9	4	10	11	6	15	21	7	27
I N S G E S A M T	100			100	100	100	100	100	100	100	100	100	100	100	100	100	100	100
K.A. - Erwerbsjahre	13			12	13	11	14	17	14	15	18	14	15	17	13	13	14	13
Erwerbsjahre je Erwerbsperson	28			27	28	26	29	32	28	26	29	26	33	33	34	38	36	40



## 5. Zeichenerklärung zu den Tabellen

- Nicht besetzt
- 0 Besetzt, Wert kleiner 0,5
- (XXX) Wert statistisch nur schwach gesichert,  $9 < n < 30$
- [XXX] Prozentwert statistisch nicht gesichert ( $n < 10$ )
- / Durchschnittwert statistisch nicht gesichert ( $n < 10$ )

Um dem statistischen Zufallsfehler Rechnung zu tragen, werden ausschließlich ganzzahlige Prozentwerte ausgewiesen. Dadurch können sich in den Tabellen Abweichungen von Summen ergeben.



## 6. Tabellen



### 6.3 Deutschland







Schichtung der eigenen GRV-Leistung (brutto, incl. Eigenanteil des Beitrags zur KVdR, Frauen incl. KLG)

PROZENT SENKRECHT

Teilgesamtheit: Männer und Frauen ab 55 Jahren (ohne Heimbewohner) - D e u t s c h l a n d

	+-- ALLE +--		+----- M ä n n e r -----+ +					+----- F r a u e n -----+ +						
			Alle	55-u. 65 J.	65-u. 75 J.	75-u. 85 J.	85 u. älter	65 u. älter	Alle	55-u. 65 J.	65-u. 75 J.	75-u. 85 J.	85 u. älter	65 u. älter
Basis hochger. (in Tsd.)	25232		11434	4660	4430	1942	402	6774	13798	4511	4926	3197	1165	9288
Basis ungewichtet	27587		11824	3816	4395	2663	950	8008	15763	4307	5227	4477	1752	11456
ZY011 Eigene GRV (brutto)														
Bezieher: hochger. (in Tsd.)	16471		7172	1018	4019	1776	360	6154	9299	1030	4351	2839	1079	8269
(in %)	65		63	22	91	91	89	91	67	23	88	89	93	89
ungewichtet	19778		8209	931	3961	2454	863	7278	11569	1137	4727	4057	1648	10432
1 - u. 25 EUR	0		0	-	-	0	-	0	0	0	0	0	0	0
25 - u. 50 EUR	0		0	0	0	0	0	0	1	0	0	0	4	1
50 - u. 100 EUR	2		0	-	1	0	0	1	4	0	3	3	12	4
100 - u. 200 EUR	7		1	0	1	2	1	1	11	1	11	12	16	12
200 - u. 300 EUR	7		2	0	2	3	1	2	12	5	10	15	12	12
300 - u. 400 EUR	6		2	1	2	1	2	2	9	7	9	11	10	10
400 - u. 500 EUR	6		2	2	2	2	3	2	8	10	8	9	7	8
500 - u. 600 EUR	6		3	3	2	3	2	3	9	14	9	9	7	9
600 - u. 700 EUR	8		3	5	3	3	3	3	11	17	11	10	9	10
700 - u. 800 EUR	8		5	9	4	4	5	4	10	13	11	9	7	10
800 - u. 900 EUR	7		6	11	6	4	5	5	8	9	10	7	5	8
900 - u. 1.000 EUR	7		8	13	7	6	7	7	6	8	6	5	4	5
1.000 - u. 1.100 EUR	5		7	9	7	5	7	7	3	4	3	3	2	3
1.100 - u. 1.200 EUR	6		10	10	10	10	6	10	3	4	3	2	1	3
1.200 - u. 1.300 EUR	5		9	8	10	8	12	10	2	3	2	2	1	2
1.300 - u. 1.400 EUR	5		10	9	10	11	10	10	1	1	1	1	1	1
1.400 - u. 1.500 EUR	4		9	7	9	9	6	9	1	1	1	1	1	1
1.500 - u. 1.750 EUR	7		14	8	14	17	18	15	1	1	1	1	1	1
1.750 - u. 2.000 EUR	3		7	3	7	9	7	7	0	1	0	0	0	0
2.000 - u. 2.500 EUR	1		2	1	2	2	3	2	0	0	0	0	0	0
2.500 - u. 5.000 EUR	0		0	-	0	1	0	0	-	-	-	-	-	-
5.000 EUR und mehr	-		-	-	-	-	-	-	-	-	-	-	-	-
S U M M E	100		100	100	100	100	100	100	100	100	100	100	100	100
1 - u. 250 EUR	13		3	1	3	4	2	3	21	5	19	23	39	23
250 - u. 500 EUR	15		5	3	5	4	6	5	23	19	21	27	23	23
500 - u. 750 EUR	18		8	13	7	8	7	7	25	37	25	23	19	24
750 - u. 1.000 EUR	18		16	29	15	12	14	14	19	24	22	17	11	19
1.000 - u. 1.500 EUR	25		45	43	47	43	42	45	10	13	11	9	7	10
1.500 EUR und mehr	11		23	12	23	29	28	25	1	2	1	1	1	1
Betrag je Bezieher/in (EUR/M)	846		1187	1083	1191	1232	1218	1205	582	716	606	550	443	565

Schichtung der eigenen GRV-Leistung (brutto, incl. Eigenanteil des Beitrags zur KVdR, Frauen incl. KLG)

Teilgesamtheit: Männer ab 55 Jahren (ohne Heimbewohner) - D e u t s c h l a n d

	+-- ALLE +--			+ V E R H E I R A T E T E +			+----- A L L E I N S T E H E N D E N A C H F A M I L I E N S T A N D -----+											
					Gesamt			Verwitwet			Geschieden/Getr.lebend			Ledig				
		Alle	55-u. 65 J.	65 u. älter	Alle	55-u. 65 J.	65 u. älter	Alle	55-u. 65 J.	65 u. älter	Alle	55-u. 65 J.	65 u. älter	Alle	55-u. 65 J.	65 u. älter		
Basis hochger. (in Tsd.)	11434		8583	3486	5097		2851	1174	1677	1006	137	868	1095	635	460	750	401	349
Basis ungewichtet	11824		9267	3057	6210		2557	759	1798	1194	87	1107	848	427	421	515	245	270
ZY011 Eigene GRV (brutto)																		
Bezieher: hochger. (in Tsd.)	7172		5378	751	4627		1795	268	1527	849	42	807	535	109	426	410	116	294
(in %)	63		63	22	91		63	23	91	84	31	93	49	17	92	55	29	84
ungewichtet	8209		6366	736	5630		1843	195	1648	1068	36	1032	476	89	387	299	70	229
1 - u. 25 EUR	0		0	-	0		0	-	0	0	-	0	-	-	-	-	-	-
25 - u. 50 EUR	0		0	0	0		0	1	0	0	-	0	1	3	0	-	-	-
50 - u. 100 EUR	0		1	-	1		0	-	0	0	-	0	1	-	1	0	-	0
100 - u. 200 EUR	1		1	0	1		1	0	1	2	-	2	1	-	2	1	0	1
200 - u. 300 EUR	2		2	0	2		2	1	2	2	5	2	3	-	3	1	-	1
300 - u. 400 EUR	2		2	1	2		2	1	2	2	-	2	2	1	2	3	2	4
400 - u. 500 EUR	2		2	2	2		2	3	2	1	6	1	4	4	4	3	-	4
500 - u. 600 EUR	3		3	2	3		2	5	2	2	4	2	3	3	2	3	6	2
600 - u. 700 EUR	3		3	4	3		4	7	3	3	9	3	5	7	5	4	5	3
700 - u. 800 EUR	5		4	8	3		7	12	6	3	5	3	13	16	12	7	12	6
800 - u. 900 EUR	6		5	10	5		8	15	6	5	11	5	9	9	9	11	22	7
900 - u. 1.000 EUR	8		7	11	6		10	20	9	8	20	8	12	20	10	12	20	9
1.000 - u. 1.100 EUR	7		6	9	6		8	9	8	6	8	6	9	9	9	11	8	11
1.100 - u. 1.200 EUR	10		10	11	9		10	8	11	11	4	11	9	4	10	11	14	10
1.200 - u. 1.300 EUR	9		10	10	10		8	3	9	9	4	10	7	5	7	9	1	12
1.300 - u. 1.400 EUR	10		11	10	11		9	9	9	11	20	10	7	9	7	7	5	8
1.400 - u. 1.500 EUR	9		9	7	9		8	5	8	11	4	11	5	5	4	6	5	7
1.500 - u. 1.750 EUR	14		15	11	16		11	1	13	16	0	17	6	3	7	8	-	11
1.750 - u. 2.000 EUR	7		7	4	8		4	-	5	5	-	6	3	-	4	2	-	3
2.000 - u. 2.500 EUR	2		2	1	2		2	1	2	3	-	3	1	1	1	-	-	-
2.500 - u. 5.000 EUR	0		0	-	0		0	-	0	0	-	0	0	-	0	-	-	-
5.000 EUR und mehr	-		-	-	-		-	-	-	-	-	-	-	-	-	-	-	-
S U M M E	100		100	100	100		100	100	100	100	100	100	100	100	100	100	100	100
1 - u. 250 EUR	3		3	0	3		3	1	3	3	-	3	4	3	5	1	0	1
250 - u. 500 EUR	5		4	2	5		6	4	6	4	11	4	7	5	8	7	2	9
500 - u. 750 EUR	8		8	11	7		9	17	8	6	13	6	12	13	11	12	22	8
750 - u. 1.000 EUR	16		15	24	13		22	41	19	15	36	14	29	41	26	26	43	19
1.000 - u. 1.500 EUR	45		45	47	45		44	34	45	48	40	48	37	34	38	44	33	49
1.500 EUR und mehr	23		25	15	27		17	2	20	24	0	26	10	4	12	10	-	14
Betrag je Bezieher/in (EUR/M)	1187		1211	1133	1224		1115	943	1145	1218	960	1231	1006	954	1019	1045	926	1092

\* TNS INFRATEST SOZIALFORSCHUNG \*

Schichtung der eigenen GRV-Leistung (brutto, incl. Eigenanteil des Beitrags zur KVdR, Frauen incl. KLG)

Teilgesamtheit: Frauen ab 55 Jahren (ohne Heimbewohner) - D e u t s c h l a n d

	+-- ALLE --+			+ V E R H E I R A T E T E +			+----- A L L E I N S T E H E N D E N A C H F A M I L I E N S T A N D -----+											
					Gesamt			Verwitwet			Geschieden/Getr.lebend			Ledig				
		Alle	55-u. 65 J.	65 u. älter	Alle	55-u. 65 J.	65 u. älter	Alle	55-u. 65 J.	65 u. älter	Alle	55-u. 65 J.	65 u. älter	Alle	55-u. 65 J.	65 u. älter		
Basis hochger. (in Tsd.)	13798			7277	3167	4110	6522	1344	5178	4467	507	3960	1221	586	634	834	251	583
Basis ungewichtet	15763			8196	3120	5076	7567	1187	6380	5067	428	4639	1473	550	923	1027	209	818
ZY011 Eigene GRV (brutto)																		
Bezieher: hochger. (in Tsd.)	9299			4310	691	3619	4988	339	4649	3655	152	3503	734	129	605	600	58	542
(in %)	67			59	22	88	76	25	90	82	30	88	60	22	95	72	23	93
ungewichtet	11569			5338	777	4561	6231	360	5871	4373	155	4218	1033	149	884	825	56	769
1 - u. 25 EUR	0			0	0	0	0	-	0	0	-	0	-	-	-	-	-	-
25 - u. 50 EUR	1			0	0	0	1	-	1	1	-	1	0	-	0	-	-	-
50 - u. 100 EUR	4			3	0	4	4	-	4	5	-	6	0	-	0	1	-	1
100 - u. 200 EUR	11			11	1	13	11	1	11	14	2	15	1	0	1	2	-	2
200 - u. 300 EUR	12			12	5	13	12	6	12	15	9	15	3	3	3	2	3	2
300 - u. 400 EUR	9			10	8	10	9	4	9	10	6	11	4	0	4	4	10	3
400 - u. 500 EUR	8			10	12	9	7	6	7	9	10	8	4	3	5	2	1	2
500 - u. 600 EUR	9			10	15	9	8	11	8	9	15	9	10	11	9	3	-	3
600 - u. 700 EUR	11			12	18	11	10	15	10	10	19	10	11	12	11	9	13	9
700 - u. 800 EUR	10			11	14	10	10	11	10	9	10	9	14	12	14	9	14	9
800 - u. 900 EUR	8			8	8	8	9	13	8	7	9	6	16	23	14	13	1	14
900 - u. 1.000 EUR	6			5	6	5	6	13	6	4	10	4	11	11	11	13	26	12
1.000 - u. 1.100 EUR	3			2	3	2	4	5	3	2	4	2	7	6	7	10	4	10
1.100 - u. 1.200 EUR	3			2	4	2	3	5	3	2	2	2	6	6	5	8	11	8
1.200 - u. 1.300 EUR	2			1	2	1	3	5	2	1	4	1	5	6	5	7	3	8
1.300 - u. 1.400 EUR	1			1	2	1	2	1	2	1	0	1	3	1	3	5	2	5
1.400 - u. 1.500 EUR	1			1	0	1	1	2	1	0	-	0	3	2	3	6	6	6
1.500 - u. 1.750 EUR	1			1	1	0	1	1	1	0	-	0	2	1	2	3	1	4
1.750 - u. 2.000 EUR	0			0	1	0	0	1	0	0	-	0	1	1	1	3	4	2
2.000 - u. 2.500 EUR	0			0	0	0	0	-	0	0	-	0	0	-	0	0	-	0
2.500 - u. 5.000 EUR	-			-	-	-	-	-	-	-	-	-	-	-	-	-	-	-
5.000 EUR und mehr	-			-	-	-	-	-	-	-	-	-	-	-	-	-	-	-
<b>S U M M E</b>	<b>100</b>			<b>100</b>	<b>100</b>	<b>100</b>	<b>100</b>	<b>100</b>	<b>100</b>	<b>100</b>	<b>100</b>	<b>100</b>	<b>100</b>	<b>100</b>	<b>100</b>	<b>100</b>	<b>100</b>	<b>100</b>
1 - u. 250 EUR	21			20	5	23	22	4	24	29	7	30	2	2	3	4	1	4
250 - u. 500 EUR	23			25	22	26	21	13	21	25	19	25	10	5	11	7	13	6
500 - u. 750 EUR	25			27	39	25	24	33	23	24	42	23	28	29	28	16	20	16
750 - u. 1.000 EUR	19			19	21	19	20	30	19	15	20	15	33	40	32	31	34	31
1.000 - u. 1.500 EUR	10			7	11	7	12	18	12	6	11	6	23	22	24	36	27	37
1.500 EUR und mehr	1			1	2	1	1	2	1	0	-	0	3	2	3	6	6	6
Betrag je Bezieher/in (EUR/M)	582			560	686	537	601	777	588	495	661	487	841	847	840	952	928	955

\* TNS INFRATEST SOZIALFORSCHUNG \*

Schichtung der eigenen GRV-Leistung (brutto, incl. Eigenanteil des Beitrags zur KVdR, Frauen incl. KLG)

PROZENT SENKRECHT

Teilgesamtheit: Männer und Frauen ab 55 Jahren (ohne Heimbewohner) - D e u t s c h l a n d

	+-- alle +--	+- LETZTE / HEUTIGE BERUFLICHE STELLUNG ("Alle" einschl. nie erwerbstätig und K.A. zur beruflichen Stellung) -----+											
		M ä n n e r					F r a u e n						
		Alle	Arbeiter	An-gestellte	Beamte/ Ber.-Sold	Selbst-ständige	Mit-helfende	Alle	Arbeiter	An-gestellte	Beamte/ Ber.-Sold	Selbst-ständige	Mit-helfende
Basis hochger. (in Tsd.)	25232	11434	4477	4302	1180	1395	11	13798	4580	6981	390	603	590
Basis ungewichtet	27587	11824	4708	4435	1234	1359	13	15763	5481	7937	386	611	659
ZY011 Eigene GRV (brutto)													
Bezieher: hochger. (in Tsd.)	16471	7172	3231	2965	275	656	7	9299	3557	4760	46	299	371
(in %)	65	63	72	69	23	47	61	67	78	68	12	50	63
ungewichtet	19778	8209	3669	3391	343	747	9	11569	4495	5917	65	335	436
1 - u. 25 EUR	0	0	-	-	-	0	-	0	0	0	-	-	0
25 - u. 50 EUR	0	0	0	-	2	1	-	1	0	0	-	1	2
50 - u. 100 EUR	2	0	-	0	7	2	-	4	3	1	-	7	19
100 - u. 200 EUR	7	1	0	0	21	4	-	11	13	6	11	11	31
200 - u. 300 EUR	7	2	0	0	24	7	-	12	14	8	25	21	22
300 - u. 400 EUR	6	2	1	1	14	6	[6]	9	11	8	15	12	9
400 - u. 500 EUR	6	2	1	1	11	8	[23]	8	9	8	11	8	6
500 - u. 600 EUR	6	3	2	1	8	10	[8]	9	11	9	10	7	2
600 - u. 700 EUR	8	3	4	1	4	11	[7]	11	14	11	8	6	3
700 - u. 800 EUR	8	5	6	2	1	10	-	10	12	10	2	8	3
800 - u. 900 EUR	7	6	8	3	3	9	-	8	7	10	6	5	1
900 - u. 1.000 EUR	7	8	12	5	1	6	-	6	3	8	5	3	0
1.000 - u. 1.100 EUR	5	7	10	4	1	8	-	3	1	5	-	3	0
1.100 - u. 1.200 EUR	6	10	13	8	1	6	[21]	3	1	4	0	2	0
1.200 - u. 1.300 EUR	5	9	12	9	1	3	-	2	0	3	-	1	-
1.300 - u. 1.400 EUR	5	10	12	11	1	4	[35]	1	0	3	-	0	-
1.400 - u. 1.500 EUR	4	9	8	11	1	1	-	1	0	2	-	1	0
1.500 - u. 1.750 EUR	7	14	9	25	1	4	-	1	0	1	-	1	-
1.750 - u. 2.000 EUR	3	7	1	14	0	2	-	0	-	1	2	1	-
2.000 - u. 2.500 EUR	1	2	1	4	0	1	-	0	0	0	-	-	-
2.500 - u. 5.000 EUR	0	0	0	1	-	0	-	-	-	-	-	-	-
5.000 EUR und mehr	-	-	-	-	-	-	-	-	-	-	-	-	-
S U M M E	100	100	100	100	100	100	[100]	100	100	100	100	100	100
1 - u. 250 EUR	13	3	0	0	40	10	-	21	24	12	25	29	66
250 - u. 500 EUR	15	5	2	2	38	17	[28]	23	26	20	42	32	23
500 - u. 750 EUR	18	8	9	3	12	25	[15]	25	30	24	20	18	7
750 - u. 1.000 EUR	18	16	24	9	4	20	-	19	17	24	12	11	3
1.000 - u. 1.500 EUR	25	45	54	44	5	22	[56]	10	3	17	0	8	1
1.500 EUR und mehr	11	23	11	42	1	6	-	1	0	2	2	3	-
Betrag je Bezieher/in (EUR/M)	846	1187	1135	1414	382	772	[916]	582	500	697	449	500	248

\* TNS INFRATEST SOZIALFORSCHUNG \*

Schichtung der eigenen GRV-Leistung (brutto, incl. Eigenanteil des Beitrags zur KVdR, Frauen incl. KLG)

Teilgesamtheit: Männer ab 55 Jahren (ohne Heimbewohner) - D e u t s c h l a n d

	Männer - Tätigkeitsniveau																
	Arbeiter				Angestellte					Beamte, Berufssol.		Selbstständige					Mithefende
	Alle Männer	Ange-lernt	Fach-arbeiter	Meister/Polier	Ange-lernt	Einf./Fachkr.	Mittl./Fachkr.	Gehob./Fachkr.	Hochq./leit.	Einf./Mittl.D.	Gehob./Höher.D.	Land-wirte	Hand-werker	Verkam./Freib.	Sonst./Freib.	Gewerbe-treib.	
Basis hochger. (in Tsd.)	11434	1141	2894	443	96	461	1558	995	1193	412	768	250	337	171	174	462	11
Basis ungewichtet	11824	1051	3139	518	92	439	1582	1018	1304	387	847	254	356	158	153	438	13
ZY011 Eigene GRV (brutto)																	
Bezieher: hochger. (in Tsd.)	7172	817	2062	352	76	294	1090	693	811	164	111	85	212	52	72	235	7
(in %)	63	72	71	80	80	64	70	70	68	40	15	34	63	31	41	51	61
ungewichtet	8209	824	2414	431	77	310	1220	786	998	167	176	101	249	64	76	257	9
1 - u. 25 EUR	0	-	-	-	-	-	-	-	-	-	-	1	0	-	-	-	-
25 - u. 50 EUR	0	0	0	-	-	-	-	-	-	1	2	1	1	-	1	0	-
50 - u. 100 EUR	0	-	-	-	3	0	-	-	6	9	3	-	2	-	3	3	-
100 - u. 200 EUR	1	0	-	-	-	-	0	0	22	18	12	2	8	4	3	3	-
200 - u. 300 EUR	2	1	0	0	-	0	0	0	26	20	17	2	5	3	8	8	-
300 - u. 400 EUR	2	2	0	0	3	2	0	0	14	14	16	6	5	1	6	6	[6]
400 - u. 500 EUR	2	2	1	0	-	3	1	1	10	13	6	9	3	4	9	9	[23]
500 - u. 600 EUR	3	5	2	1	3	1	0	1	8	7	13	13	6	11	6	6	[8]
600 - u. 700 EUR	3	6	3	2	4	3	1	1	5	2	12	13	4	9	10	6	[7]
700 - u. 800 EUR	5	10	5	3	5	3	3	2	1	2	6	13	6	8	10	10	-
800 - u. 900 EUR	6	9	8	6	10	8	5	1	3	3	3	10	6	7	11	11	-
900 - u. 1.000 EUR	8	14	11	10	9	10	5	2	4	-	5	4	7	9	6	7	-
1.000 - u. 1.100 EUR	7	10	10	5	8	9	4	3	3	0	1	2	8	13	11	7	-
1.100 - u. 1.200 EUR	10	12	13	13	17	14	8	6	6	1	1	8	11	7	4	4	[21]
1.200 - u. 1.300 EUR	9	10	12	12	13	9	12	8	6	1	2	0	2	1	8	4	-
1.300 - u. 1.400 EUR	10	9	13	13	9	11	13	11	9	0	2	0	4	6	5	4	[35]
1.400 - u. 1.500 EUR	9	4	10	10	8	8	12	13	9	-	2	1	1	5	2	1	-
1.500 - u. 1.750 EUR	14	4	9	18	8	14	23	30	27	1	-	2	8	6	5	5	-
1.750 - u. 2.000 EUR	7	1	1	5	2	3	10	15	23	0	1	-	1	0	4	3	-
2.000 - u. 2.500 EUR	2	1	1	2	-	1	2	5	6	-	0	-	1	1	0	1	-
2.500 - u. 5.000 EUR	0	-	0	-	-	-	0	1	1	-	-	-	-	2	-	-	-
5.000 EUR und mehr	-	-	-	-	-	-	-	-	-	-	-	-	-	-	-	-	-
S U M M E	100	100	100	100	100	100	100	100	100	100	100	100	100	100	100	100	[100]
1 - u. 250 EUR	3	1	0	0	3	1	0	0	0	40	39	31	4	12	5	10	-
250 - u. 500 EUR	5	4	2	1	3	5	1	1	2	39	36	26	15	11	8	19	[28]
500 - u. 750 EUR	8	15	7	4	11	5	3	2	2	14	10	28	31	13	21	22	[15]
750 - u. 1.000 EUR	16	29	22	18	19	20	11	4	6	3	6	11	22	16	24	20	-
1.000 - u. 1.500 EUR	45	46	58	52	55	52	50	41	33	2	8	4	23	36	32	20	[56]
1.500 EUR und mehr	23	5	11	25	10	18	35	52	56	1	1	-	4	11	10	8	-
Betrag je Bezieher/in (EUR/M)	1187	1007	1162	1273	1094	1167	1368	1508	1515	357	417	464	793	912	923	787	[916]

\* TNS INFRATEST SOZIALFORSCHUNG \*

Schichtung der eigenen GRV-Leistung (brutto, incl. Eigenanteil des Beitrags zur KVdR, Frauen incl. KLG)

PROZENT SENKRECHT

Teilgesamtheit: Frauen ab 55 Jahren (ohne Heimbewohner) - D e u t s c h l a n d

	Frauen - Tätigkeitsniveau																
	Arbeiter				Angestellte					Beamte, Berufssol.		Selbstständige					Mit- he- fende
	Alle Frauen	Ange- lernt	Fach- arbeiter	Meister Polier	Ange- lernt	Einf. Fachkr.	Mittl. Fachkr.	Gehob. Fachkr.	Hochq./ leit.	Einf./ Mittl.D.	Gehob./ Höher.D.	Land- wirte	Hand- werker	Verkam. Freib.	Sonst. Freib.	Gewerbe treib.	
Basis hochger. (in Tsd.)	13798	3179	1363	38	765	2352	2909	651	304	82	308	101	80	66	115	240	590
Basis ungewichtet	15763	3505	1909	67	790	2613	3367	766	401	74	312	96	87	65	111	252	659
ZY011 Eigene GRV (brutto)																	
Bezieher: hochger. (in Tsd.)	9299	2535	989	32	540	1552	2035	439	194	21	25	39	59	24	37	140	371
(in %)	67	80	73	84	71	66	70	67	64	25	8	38	74	36	32	58	63
ungewichtet	11569	2947	1491	57	602	1904	2559	564	288	23	42	40	64	29	45	157	436
1 - u. 25 EUR	0	0	-	-	0	0	0	-	0	-	-	-	-	-	-	-	0
25 - u. 50 EUR	1	0	0	-	0	0	0	0	-	-	-	-	3	-	1	0	2
50 - u. 100 EUR	4	4	2	-	3	2	1	0	-	(4)	6	29	2	-	-	6	19
100 - u. 200 EUR	11	15	9	2	12	9	3	3	2	(11)	10	27	4	(8)	6	12	31
200 - u. 300 EUR	12	14	13	1	19	11	5	3	1	(30)	20	32	24	(9)	9	21	22
300 - u. 400 EUR	9	12	8	17	10	10	7	4	1	(16)	14	3	20	(5)	6	13	9
400 - u. 500 EUR	8	10	7	12	8	11	8	5	2	(1)	19	4	9	(7)	11	8	6
500 - u. 600 EUR	9	11	9	7	13	11	7	7	4	(16)	4	-	8	-	6	10	2
600 - u. 700 EUR	11	12	17	13	14	12	10	9	6	(11)	6	3	6	(2)	7	7	3
700 - u. 800 EUR	10	11	16	18	7	11	11	8	5	(3)	2	2	10	(3)	11	9	3
800 - u. 900 EUR	8	6	10	5	7	9	11	10	12	(2)	9	-	8	(10)	8	4	1
900 - u. 1.000 EUR	6	3	5	9	2	7	10	9	8	(6)	5	-	6	-	3	4	0
1.000 - u. 1.100 EUR	3	1	1	4	2	2	8	5	6	-	-	-	-	(16)	9	2	0
1.100 - u. 1.200 EUR	3	1	2	5	1	2	6	7	12	-	0	-	-	(4)	7	2	0
1.200 - u. 1.300 EUR	2	0	0	1	0	1	4	10	9	-	-	-	-	(6)	7	-	-
1.300 - u. 1.400 EUR	1	0	0	-	0	1	3	7	8	-	-	-	-	(1)	-	-	-
1.400 - u. 1.500 EUR	1	0	1	-	-	0	2	5	9	-	-	-	-	(5)	5	-	0
1.500 - u. 1.750 EUR	1	0	-	1	-	0	1	4	9	-	-	-	-	(10)	3	0	-
1.750 - u. 2.000 EUR	0	-	-	-	-	0	1	1	3	-	4	-	-	(15)	1	-	-
2.000 - u. 2.500 EUR	0	-	-	4	-	-	0	2	0	-	-	-	-	-	-	-	-
2.500 - u. 5.000 EUR	-	-	-	-	-	-	-	-	-	-	-	-	-	-	-	-	-
5.000 EUR und mehr	-	-	-	-	-	-	-	-	-	-	-	-	-	-	-	-	-
S U M M E	100	100	100	100	100	100	100	100	100	(100)	100	100	100	(100)	100	100	100
1 - u. 250 EUR	21	27	18	3	26	18	7	3	2	(26)	24	71	18	(13)	15	28	66
250 - u. 500 EUR	23	28	20	30	27	25	18	12	5	(37)	46	25	45	(16)	18	34	23
500 - u. 750 EUR	25	29	33	27	31	28	23	19	13	(30)	11	5	19	(2)	25	22	7
750 - u. 1.000 EUR	19	14	24	26	13	22	28	25	22	(8)	15	-	18	(13)	11	12	3
1.000 - u. 1.500 EUR	10	2	4	10	3	6	23	34	44	-	0	-	-	(32)	27	4	1
1.500 EUR und mehr	1	0	-	5	-	0	2	7	13	-	4	-	-	(24)	4	0	-
Betrag je Bezieher/in (EUR/M)	582	470	570	723	475	565	766	941	1081	(413)	479	202	459	(1005)	755	447	248

\* TNS INFRATEST SOZIALFORSCHUNG \*



Schichtung der eigenen GRV-Leistung (netto, ohne Eigenanteil des Beitrags zur KVdR, Frauen incl. KLG)

Teilgesamtheit: Männer und Frauen ab 55 Jahren (ohne Heimbewohner) - D e u t s c h l a n d

	+-- ALLE +--	+----- M ä n n e r -----+						+----- F r a u e n -----+					
		Alle	55-u. 65 J.	65-u. 75 J.	75-u. 85 J.	85 u. älter	65 u. älter	Alle	55-u. 65 J.	65-u. 75 J.	75-u. 85 J.	85 u. älter	65 u. älter
Basis hochger. (in Tsd.)	25232	11434	4660	4430	1942	402	6774	13798	4511	4926	3197	1165	9288
Basis ungewichtet	27587	11824	3816	4395	2663	950	8008	15763	4307	5227	4477	1752	11456
Eigene GRV (netto)													
Bezieher: hochger. (in Tsd.)	16461	7169	1017	4017	1775	360	6152	9292	1029	4348	2835	1079	8263
(in %)	65	63	22	91	91	89	91	67	23	88	89	93	89
ungewichtet	19771	8206	930	3960	2453	863	7276	11565	1136	4726	4055	1648	10429
1 - u. 25 EUR	0	0	-	0	0	-	0	0	0	0	0	0	0
25 - u. 50 EUR	0	0	0	0	0	0	0	1	0	0	0	4	1
50 - u. 100 EUR	3	1	0	1	0	0	1	4	0	4	4	13	5
100 - u. 200 EUR	8	1	0	1	3	2	2	12	2	12	14	18	14
200 - u. 300 EUR	8	2	0	2	3	2	2	12	6	11	15	13	13
300 - u. 400 EUR	6	2	1	2	2	3	2	9	8	9	10	9	9
400 - u. 500 EUR	6	2	2	2	3	2	3	9	13	9	9	8	9
500 - u. 600 EUR	7	3	5	3	3	3	3	11	16	11	10	9	10
600 - u. 700 EUR	9	4	9	4	4	4	4	12	18	13	11	8	12
700 - u. 800 EUR	8	6	12	6	4	6	5	10	10	11	8	6	10
800 - u. 900 EUR	7	8	14	8	6	8	7	7	9	8	6	5	7
900 - u. 1.000 EUR	6	9	11	9	7	7	9	4	6	4	3	2	4
1.000 - u. 1.100 EUR	6	11	11	10	10	10	10	3	4	3	2	2	3
1.100 - u. 1.200 EUR	6	10	8	11	10	12	10	2	3	2	2	1	2
1.200 - u. 1.300 EUR	6	11	11	11	11	8	11	1	1	1	2	1	1
1.300 - u. 1.400 EUR	4	8	5	8	10	9	9	1	1	1	1	1	1
1.400 - u. 1.500 EUR	3	7	4	7	8	8	7	0	0	0	0	0	0
1.500 - u. 1.750 EUR	5	11	5	11	13	10	11	0	1	0	0	0	0
1.750 - u. 2.000 EUR	1	2	1	3	3	4	3	0	0	0	0	-	0
2.000 - u. 2.500 EUR	0	1	0	1	1	1	1	0	0	0	0	0	0
2.500 - u. 5.000 EUR	0	0	-	0	0	0	0	-	-	-	-	-	-
5.000 EUR und mehr	-	-	-	-	-	-	-	-	-	-	-	-	-
<b>S U M M E</b>	<b>100</b>	<b>100</b>	<b>100</b>	<b>100</b>	<b>100</b>	<b>100</b>	<b>100</b>	<b>100</b>	<b>100</b>	<b>100</b>	<b>100</b>	<b>100</b>	<b>100</b>
1 - u. 250 EUR	15	3	1	4	4	3	4	24	6	22	28	42	26
250 - u. 500 EUR	16	5	3	6	5	7	6	24	24	23	26	23	24
500 - u. 750 EUR	21	11	19	9	9	10	9	29	40	30	26	20	27
750 - u. 1.000 EUR	17	20	31	20	14	18	18	15	20	17	13	9	15
1.000 - u. 1.500 EUR	25	47	40	47	50	47	48	7	9	8	7	5	7
1.500 EUR und mehr	6	14	6	14	17	15	15	1	1	1	0	0	1
Betrag je Bezieher/in (EUR/M)	763	1071	978	1075	1112	1097	1087	526	645	546	497	403	511

Schichtung der eigenen GRV-Leistung (netto, ohne Eigenanteil des Beitrags zur KVdR, Frauen incl. KLG)

Teilgesamtheit: Männer ab 55 Jahren (ohne Heimbewohner) - D e u t s c h l a n d

	+-- ALLE --+			+ V E R H E I R A T E T E +			+----- A L L E I N S T E H E N D E N A C H F A M I L I E N S T A N D -----+									
		Alle	55-u. 65 J.	65 u. älter	Gesamt			Verwitwet			Geschieden/Getr.lebend			Ledig		
					Alle	55-u. 65 J.	65 u. älter	Alle	55-u. 65 J.	65 u. älter	Alle	55-u. 65 J.	65 u. älter	Alle	55-u. 65 J.	65 u. älter
Basis hochger. (in Tsd.)	11434	8583	3486	5097	2851	1174	1677	1006	137	868	1095	635	460	750	401	349
Basis ungewichtet	11824	9267	3057	6210	2557	759	1798	1194	87	1107	848	427	421	515	245	270
Eigene GRV (netto)																
Bezieher: hochger. (in Tsd.)	7169	5375	750	4625	1795	268	1527	849	42	807	535	109	426	410	116	294
(in %)	63	63	21	91	63	23	91	84	31	93	49	17	92	55	29	84
ungewichtet	8206	6363	735	5628	1843	195	1648	1068	36	1032	476	89	387	299	70	229
1 - u. 25 EUR	0	0	-	0	0	-	0	0	-	0	-	-	-	-	-	-
25 - u. 50 EUR	0	0	0	0	0	1	0	0	-	0	1	3	0	-	-	-
50 - u. 100 EUR	1	1	0	1	1	-	1	0	-	0	1	-	1	1	-	1
100 - u. 200 EUR	1	2	0	2	1	0	1	1	-	2	1	-	1	0	0	0
200 - u. 300 EUR	2	2	0	2	2	1	2	2	5	2	3	-	4	1	-	2
300 - u. 400 EUR	2	2	1	2	2	1	3	2	-	2	3	1	4	3	2	3
400 - u. 500 EUR	2	2	1	2	3	4	3	2	9	2	3	4	3	4	2	5
500 - u. 600 EUR	3	3	4	3	3	7	3	2	5	2	5	6	5	5	9	3
600 - u. 700 EUR	4	4	7	4	6	13	5	4	9	4	8	14	7	7	14	4
700 - u. 800 EUR	6	5	10	5	8	15	7	4	5	4	12	12	12	11	21	7
800 - u. 900 EUR	8	7	12	6	11	20	10	9	24	8	14	21	12	12	18	10
900 - u. 1.000 EUR	9	9	11	8	10	10	10	8	12	7	12	11	12	12	9	14
1.000 - u. 1.100 EUR	11	10	12	10	12	9	12	12	4	12	10	4	12	13	15	12
1.100 - u. 1.200 EUR	10	11	10	11	9	4	10	10	4	10	7	7	7	9	1	13
1.200 - u. 1.300 EUR	11	12	11	12	9	10	9	12	20	11	8	11	8	7	5	7
1.300 - u. 1.400 EUR	8	9	6	9	8	3	8	11	4	11	4	3	4	6	3	7
1.400 - u. 1.500 EUR	7	7	6	8	6	-	7	8	-	9	2	-	3	5	-	7
1.500 - u. 1.750 EUR	11	12	7	13	7	1	8	9	-	10	5	1	6	3	-	5
1.750 - u. 2.000 EUR	2	3	1	3	2	1	2	2	-	2	1	1	1	1	-	2
2.000 - u. 2.500 EUR	1	1	0	1	1	-	1	1	-	1	1	-	1	-	-	-
2.500 - u. 5.000 EUR	0	0	-	0	0	-	0	0	-	0	-	-	-	-	-	-
5.000 EUR und mehr	-	-	-	-	-	-	-	-	-	-	-	-	-	-	-	-
S U M M E	100	100	100	100	100	100	100	100	100	100	100	100	100	100	100	100
1 - u. 250 EUR	3	3	0	4	3	1	4	3	-	3	5	3	6	1	0	2
250 - u. 500 EUR	5	5	2	6	6	5	6	5	14	4	7	5	7	8	3	10
500 - u. 750 EUR	11	10	16	9	14	27	11	8	17	7	21	29	19	16	29	11
750 - u. 1.000 EUR	20	18	28	17	25	39	22	19	37	18	29	36	28	31	43	27
1.000 - u. 1.500 EUR	47	48	45	49	43	26	46	53	32	54	31	25	32	39	24	45
1.500 EUR und mehr	14	15	8	17	9	1	10	13	-	13	7	3	8	4	-	6
Betrag je Bezieher/in (EUR/M)	1071	1093	1025	1104	1005	846	1033	1099	864	1111	906	861	918	941	825	986

\* TNS INFRATEST SOZIALFORSCHUNG \*

Schichtung der eigenen GRV-Leistung (netto, ohne Eigenanteil des Beitrags zur KVdR, Frauen incl. KLG)

PROZENT SENKRECHT

Teilgesamtheit: Frauen ab 55 Jahren (ohne Heimbewohner) - D e u t s c h l a n d

	+-- ALLE +--			+ V E R H E I R A T E T E +			+----- A L L E I N S T E H E N D E N A C H F A M I L I E N S T A N D -----+											
					Gesamt			Verwitwet			Geschieden/Getr.lebend			Ledig				
		Alle	55-u. 65 J.	65 u. älter	Alle	55-u. 65 J.	65 u. älter	Alle	55-u. 65 J.	65 u. älter	Alle	55-u. 65 J.	65 u. älter	Alle	55-u. 65 J.	65 u. älter		
Basis hochger. (in Tsd.)	13798			7277	3167	4110	6522	1344	5178	4467	507	3960	1221	586	634	834	251	583
Basis ungewichtet	15763			8196	3120	5076	7567	1187	6380	5067	428	4639	1473	550	923	1027	209	818
Eigene GRV (netto)																		
Bezieher: hochger. (in Tsd.)	9292			4304	690	3614	4988	339	4649	3655	152	3503	734	129	605	600	58	542
(in %)	67			59	22	88	76	25	90	82	30	88	60	22	95	72	23	93
ungewichtet	11565			5334	776	4558	6231	360	5871	4373	155	4218	1033	149	884	825	56	769
1 - u. 25 EUR	0			0	0	0	0	-	0	0	-	0	-	-	-	-	-	-
25 - u. 50 EUR	1			1	0	1	1	-	1	1	-	1	1	-	1	-	-	-
50 - u. 100 EUR	4			4	0	4	5	-	5	6	-	7	0	-	0	1	-	1
100 - u. 200 EUR	12			12	2	14	13	2	13	16	5	17	2	0	2	2	-	3
200 - u. 300 EUR	12			13	7	14	12	6	12	15	7	15	3	3	3	3	6	2
300 - u. 400 EUR	9			10	9	11	8	6	8	10	9	10	3	1	4	3	7	3
400 - u. 500 EUR	9			10	14	10	8	10	8	10	16	9	6	7	6	2	1	2
500 - u. 600 EUR	11			12	17	11	10	13	10	10	16	10	12	13	12	7	6	7
600 - u. 700 EUR	12			13	20	12	12	15	12	11	17	11	16	15	16	9	12	9
700 - u. 800 EUR	10			10	9	10	10	12	9	7	6	8	15	20	14	15	10	16
800 - u. 900 EUR	7			6	7	6	7	14	7	5	11	5	14	15	13	14	19	13
900 - u. 1.000 EUR	4			3	5	3	5	9	4	3	7	3	8	8	8	11	17	11
1.000 - u. 1.100 EUR	3			2	4	2	3	5	3	2	2	2	6	6	6	8	8	8
1.100 - u. 1.200 EUR	2			1	2	1	3	4	3	1	4	1	6	5	6	8	1	8
1.200 - u. 1.300 EUR	1			1	2	1	2	1	2	1	0	1	3	1	3	6	2	6
1.300 - u. 1.400 EUR	1			1	1	1	1	2	1	0	-	0	2	2	2	5	6	5
1.400 - u. 1.500 EUR	0			0	0	0	0	0	0	0	-	0	1	0	1	1	1	1
1.500 - u. 1.750 EUR	0			0	0	0	1	2	0	0	-	0	1	2	1	3	5	2
1.750 - u. 2.000 EUR	0			0	0	0	0	-	0	0	-	0	0	-	0	0	-	0
2.000 - u. 2.500 EUR	0			0	0	0	0	-	0	0	-	0	0	-	0	-	-	-
2.500 - u. 5.000 EUR	-			-	-	-	-	-	-	-	-	-	-	-	-	-	-	-
5.000 EUR und mehr	-			-	-	-	-	-	-	-	-	-	-	-	-	-	-	-
S U M M E	100			100	100	100	100	100	100	100	100	100	100	100	100	100	100	100
1 - u. 250 EUR	24			23	6	26	25	6	26	33	9	34	4	2	4	5	3	5
250 - u. 500 EUR	24			27	27	27	21	18	22	26	28	26	12	9	12	7	10	6
500 - u. 750 EUR	29			31	43	29	27	34	26	26	35	26	34	36	34	24	28	24
750 - u. 1.000 EUR	15			13	15	13	17	29	16	11	21	11	31	36	30	33	36	33
1.000 - u. 1.500 EUR	7			5	8	5	9	12	9	4	6	4	18	15	18	28	18	30
1.500 EUR und mehr	1			0	1	0	1	2	1	0	-	0	2	2	2	3	5	3
Betrag je Bezieher/in (EUR/M)	526			505	617	484	543	703	532	448	598	441	760	765	759	859	840	861

\* TNS INFRATEST SOZIALFORSCHUNG \*

Schichtung der eigenen GRV-Leistung (netto, ohne Eigenanteil des Beitrags zur KVdR, Frauen incl. KLG)

PROZENT SENKRECHT

Teilgesamtheit: Männer und Frauen ab 55 Jahren (ohne Heimbewohner) - D e u t s c h l a n d

	+-- alle +--	+- LETZTE / HEUTIGE BERUFLICHE STELLUNG ("Alle" einschl. nie erwerbstätig und K.A. zur beruflichen Stellung) -----+											
		M ä n n e r						F r a u e n					
		Alle	Arbeiter	An-gestellte	Beamte/ Ber.-Sold	Selbst-ständige	Mit-helfende	Alle	Arbeiter	An-gestellte	Beamte/ Ber.-Sold	Selbst-ständige	Mit-helfende
Basis hochger. (in Tsd.)	25232	11434	4477	4302	1180	1395	11	13798	4580	6981	390	603	590
Basis ungewichtet	27587	11824	4708	4435	1234	1359	13	15763	5481	7937	386	611	659
Eigene GRV (netto)													
Bezieher: hochger. (in Tsd.)	16461	7169	3231	2965	275	653	7	9292	3552	4758	46	299	371
(in %)	65	63	72	69	23	47	61	67	78	68	12	50	63
ungewichtet	19771	8206	3669	3391	343	744	9	11565	4493	5915	65	335	436
1 - u. 25 EUR	0	0	-	-	-	0	-	0	0	0	-	-	0
25 - u. 50 EUR	0	0	0	-	2	0	-	1	1	0	-	2	2
50 - u. 100 EUR	3	1	0	0	9	2	-	4	4	2	8	7	22
100 - u. 200 EUR	8	1	0	0	21	6	-	12	15	8	10	14	33
200 - u. 300 EUR	8	2	0	0	25	8	[6]	12	14	9	27	21	20
300 - u. 400 EUR	6	2	1	1	13	7	[7]	9	10	8	13	11	8
400 - u. 500 EUR	6	2	2	1	13	9	[16]	9	11	9	11	8	5
500 - u. 600 EUR	7	3	3	1	4	11	[8]	11	12	11	15	7	2
600 - u. 700 EUR	9	4	5	2	4	12	[7]	12	15	12	2	9	4
700 - u. 800 EUR	8	6	8	3	1	10	-	10	10	11	4	7	1
800 - u. 900 EUR	7	8	12	5	2	7	-	7	5	10	8	3	1
900 - u. 1.000 EUR	6	9	13	6	1	9	-	4	2	6	-	3	0
1.000 - u. 1.100 EUR	6	11	14	9	2	6	[21]	3	1	4	0	3	0
1.100 - u. 1.200 EUR	6	10	13	10	1	3	[17]	2	0	4	-	1	-
1.200 - u. 1.300 EUR	6	11	12	12	0	3	[18]	1	0	2	-	0	-
1.300 - u. 1.400 EUR	4	8	7	12	0	1	-	1	0	2	-	1	0
1.400 - u. 1.500 EUR	3	7	5	11	1	2	-	0	-	1	-	0	-
1.500 - u. 1.750 EUR	5	11	4	21	1	2	-	0	0	1	2	1	-
1.750 - u. 2.000 EUR	1	2	1	5	0	1	-	0	0	0	-	1	-
2.000 - u. 2.500 EUR	0	1	1	1	-	0	-	0	-	0	-	-	-
2.500 - u. 5.000 EUR	0	0	0	0	-	-	-	-	-	-	-	-	-
5.000 EUR und mehr	-	-	-	-	-	-	-	-	-	-	-	-	-
S U M M E	100	100	100	100	100	100	[100]	100	100	100	100	100	100
1 - u. 250 EUR	15	3	0	0	45	13	-	24	27	14	34	35	70
250 - u. 500 EUR	16	5	3	2	38	20	[28]	24	28	22	36	28	20
500 - u. 750 EUR	21	11	13	5	9	27	[15]	29	34	29	20	20	7
750 - u. 1.000 EUR	17	20	28	12	3	20	-	15	10	21	8	9	2
1.000 - u. 1.500 EUR	25	47	50	54	5	16	[56]	7	2	13	0	5	0
1.500 EUR und mehr	6	14	5	27	1	4	-	1	0	1	2	2	-
Betrag je Bezieher/in (EUR/M)	763	1071	1025	1275	349	690	[825]	526	453	628	405	448	227

\* TNS INFRATEST SOZIALFORSCHUNG \*

Schichtung der eigenen GRV-Leistung (netto, ohne Eigenanteil des Beitrags zur KVdR, Frauen incl. KLG)

PROZENT SENKRECHT

Teilgesamtheit: Männer ab 55 Jahren (ohne Heimbewohner) - D e u t s c h l a n d

	Männer - Tätigkeitsniveau																
	Arbeiter				Angestellte					Beamte, Berufssol.		Selbstständige					Mit- he- fende
	Alle Männer	Ange- lernt	Fach- arbeiter	Meister Polier	Ange- lernt	Einf. Fachkr.	Mittl. Fachkr.	Gehob. Fachkr.	Hochq./ leit.	Einf./ Mittl.D.	Gehob./ Höher.D.	Land- wirte	Hand- werker	Verkam. Freib.	Sonst. Freib.	Gewerbe treib.	
Basis hochger. (in Tsd.)	11434	1141	2894	443	96	461	1558	995	1193	412	768	250	337	171	174	462	11
Basis ungewichtet	11824	1051	3139	518	92	439	1582	1018	1304	387	847	254	356	158	153	438	13
Eigene GRV (netto)																	
Bezieher: hochger. (in Tsd.)	7169	817	2062	352	76	294	1090	693	811	164	111	85	209	52	72	235	7
(in %)	63	72	71	80	80	64	70	70	68	40	15	34	62	31	41	51	61
ungewichtet	8206	824	2414	431	77	310	1220	786	998	167	176	101	246	64	76	257	9
1 - u. 25 EUR	0	-	-	-	-	-	-	-	-	-	-	2	-	-	-	-	-
25 - u. 50 EUR	0	0	0	-	-	-	-	-	-	1	3	-	-	-	1	0	-
50 - u. 100 EUR	1	0	-	-	3	0	-	0	7	10	4	-	-	5	4	4	-
100 - u. 200 EUR	1	0	-	-	-	-	-	0	25	16	19	3	8	4	4	4	-
200 - u. 300 EUR	2	1	0	1	1	1	0	-	26	25	14	5	7	4	10	10	[6]
300 - u. 400 EUR	2	2	1	0	2	3	0	1	14	12	13	8	6	2	7	7	[7]
400 - u. 500 EUR	2	4	1	1	-	2	0	0	13	12	9	10	4	6	9	9	[16]
500 - u. 600 EUR	3	5	3	2	5	2	1	1	3	5	15	15	6	15	5	5	[8]
600 - u. 700 EUR	4	9	5	2	6	3	3	1	6	2	10	13	5	6	13	13	[7]
700 - u. 800 EUR	6	11	8	6	10	6	4	2	2	1	4	11	7	12	11	11	-
800 - u. 900 EUR	8	15	11	10	7	10	6	2	3	4	5	7	4	9	7	7	-
900 - u. 1.000 EUR	9	13	14	7	10	13	6	4	0	1	2	10	14	14	7	7	-
1.000 - u. 1.100 EUR	11	13	14	14	19	14	9	6	7	3	2	7	11	7	6	6	[21]
1.100 - u. 1.200 EUR	10	10	13	13	13	11	13	8	6	1	2	4	4	4	4	4	[17]
1.200 - u. 1.300 EUR	11	9	13	13	7	11	14	14	9	-	1	0	4	4	5	3	[18]
1.300 - u. 1.400 EUR	8	3	8	11	8	9	13	13	12	1	0	2	6	-	1	1	-
1.400 - u. 1.500 EUR	7	3	5	8	5	6	11	14	11	1	-	1	3	4	3	3	-
1.500 - u. 1.750 EUR	11	1	4	10	4	7	17	25	29	1	-	1	4	4	4	4	-
1.750 - u. 2.000 EUR	2	1	0	1	-	1	2	6	9	0	-	1	1	2	1	1	-
2.000 - u. 2.500 EUR	1	-	1	1	-	0	1	2	2	-	-	-	1	2	-	-	-
2.500 - u. 5.000 EUR	0	-	0	-	-	-	0	0	1	-	-	-	-	-	-	-	-
5.000 EUR und mehr	-	-	-	-	-	-	-	-	-	-	-	-	-	-	-	-	-
S U M M E	100	100	100	100	100	100	100	100	100	100	100	100	100	100	100	100	[100]
1 - u. 250 EUR	3	1	0	0	3	1	0	0	1	47	43	33	5	16	6	13	-
250 - u. 500 EUR	5	6	2	1	3	5	1	1	2	39	36	28	21	13	11	22	[28]
500 - u. 750 EUR	11	20	11	8	16	8	5	3	3	10	7	27	36	15	26	23	[15]
750 - u. 1.000 EUR	20	32	29	18	23	27	14	5	8	1	6	10	20	21	30	20	-
1.000 - u. 1.500 EUR	47	38	54	60	52	51	60	56	45	3	8	2	15	28	21	17	[56]
1.500 EUR und mehr	14	2	5	12	4	8	20	34	40	1	1	-	3	6	6	5	-
Betrag je Bezieher/in (EUR/M)	1071	910	1049	1149	986	1053	1234	1360	1365	324	386	419	716	798	811	704	[825]

\* TNS INFRATEST SOZIALFORSCHUNG \*

Schichtung der eigenen GRV-Leistung (netto, ohne Eigenanteil des Beitrags zur KVdR, Frauen incl. KLG)

Teilgesamtheit: Frauen ab 55 Jahren (ohne Heimbewohner) - D e u t s c h l a n d

	Frauen - Tätigkeitsniveau																
	Arbeiter				Angestellte					Beamte, Berufssol.		Selbstständige				Mit- he- fende	
	Alle Frauen	Ange- lernt	Fach- arbeiter	Meister Polier	Ange- lernt	Einf. Fachkr.	Mittl. Fachkr.	Gehob. Fachkr.	Hochq./ leit.	Einf./ Mittl.D.	Gehob./ Höher.D.	Land- wirte	Hand- werker	Verkam. Freib.	Sonst. Freib.		Gewerbe treib.
Basis hochger. (in Tsd.)	13798	3179	1363	38	765	2352	2909	651	304	82	308	101	80	66	115	240	590
Basis ungewichtet	15763	3505	1909	67	790	2613	3367	766	401	74	312	96	87	65	111	252	659
Eigene GRV (netto)																	
Bezieher: hochger. (in Tsd.)	9292	2531	989	32	540	1551	2033	439	194	21	25	39	59	24	37	140	371
(in %)	67	80	73	84	71	66	70	67	64	25	8	38	74	36	32	58	63
ungewichtet	11565	2945	1491	57	602	1903	2558	564	288	23	42	40	64	29	45	157	436
1 - u. 25 EUR	0	0	-	-	0	0	0	-	0	-	-	-	-	-	-	-	0
25 - u. 50 EUR	1	1	0	-	0	1	0	1	-	-	-	-	8	-	3	0	2
50 - u. 100 EUR	4	4	3	-	4	3	1	0	-	(4)	12	29	2	-	6	6	22
100 - u. 200 EUR	12	17	11	2	16	11	4	3	2	(15)	6	31	7	(13)	6	15	33
200 - u. 300 EUR	12	15	12	4	18	12	6	3	1	(30)	26	30	18	(4)	10	24	20
300 - u. 400 EUR	9	11	8	15	9	10	8	6	2	(12)	14	1	20	(12)	8	10	8
400 - u. 500 EUR	9	12	8	17	11	11	8	4	2	(8)	13	4	9	-	6	11	5
500 - u. 600 EUR	11	13	13	4	15	13	9	10	7	(20)	10	3	8	-	12	8	2
600 - u. 700 EUR	12	13	20	23	13	12	13	9	7	(3)	1	2	10	(4)	12	11	4
700 - u. 800 EUR	10	9	14	9	7	11	12	9	9	-	7	-	10	(10)	12	5	1
800 - u. 900 EUR	7	4	7	10	4	8	12	13	11	(8)	7	-	6	-	2	3	1
900 - u. 1.000 EUR	4	1	2	4	2	4	10	7	7	-	-	-	-	(13)	6	4	0
1.000 - u. 1.100 EUR	3	1	2	7	1	2	6	8	11	-	0	-	-	(13)	9	2	0
1.100 - u. 1.200 EUR	2	0	0	-	0	1	4	11	10	-	-	-	-	-	5	-	-
1.200 - u. 1.300 EUR	1	0	0	-	-	0	3	7	10	-	-	-	-	(6)	-	-	-
1.300 - u. 1.400 EUR	1	0	0	-	-	0	2	4	10	-	-	-	-	-	8	-	0
1.400 - u. 1.500 EUR	0	-	-	-	-	0	2	5	5	-	-	-	-	-	0	-	-
1.500 - u. 1.750 EUR	0	0	-	1	-	0	1	2	4	-	4	-	-	(16)	1	-	-
1.750 - u. 2.000 EUR	0	-	-	4	-	-	0	0	1	-	-	-	-	(8)	-	-	-
2.000 - u. 2.500 EUR	0	-	-	-	-	0	1	-	-	-	-	-	-	-	-	-	-
2.500 - u. 5.000 EUR	-	-	-	-	-	-	-	-	-	-	-	-	-	-	-	-	-
5.000 EUR und mehr	-	-	-	-	-	-	-	-	-	-	-	-	-	-	-	-	-
<b>S U M M E</b>	<b>100</b>	<b>100</b>	<b>100</b>	<b>100</b>	<b>100</b>	<b>100</b>	<b>100</b>	<b>100</b>	<b>100</b>	<b>(100)</b>	<b>100</b>	<b>100</b>	<b>100</b>	<b>(100)</b>	<b>100</b>	<b>100</b>	<b>100</b>
1 - u. 250 EUR	24	30	21	3	31	21	8	6	3	(42)	27	80	26	(17)	16	35	70
250 - u. 500 EUR	24	30	21	35	27	28	20	11	5	(27)	43	16	39	(12)	17	33	20
500 - u. 750 EUR	29	31	41	33	31	31	29	25	15	(23)	17	5	23	(13)	33	21	7
750 - u. 1.000 EUR	15	8	14	17	10	17	27	22	25	(8)	9	-	11	(15)	11	9	2
1.000 - u. 1.500 EUR	7	1	3	7	1	4	15	33	47	-	0	-	-	(19)	22	2	0
1.500 EUR und mehr	1	0	-	5	-	0	1	3	5	-	4	-	-	(24)	1	-	-
Betrag je Bezieher/in (EUR/M)	526	426	514	653	429	510	691	848	975	(367)	437	182	405	(918)	664	403	227

\* TNS INFRATEST SOZIALFORSCHUNG \*

Schichtung der reinen KLG-Leistungen

Teilgesamtheit: Frauen ab 55 Jahren (ohne Heimbewohner) - D e u t s c h l a n d

	+-- ALLE +--	+----- M ä n n e r -----+					+----- F r a u e n -----+						
		Alle	55-u. 65 J.	65-u. 75 J.	75-u. 85 J.	85 u. älter	65 u. älter	Alle	55-u. 65 J.	65-u. 75 J.	75-u. 85 J.	85 u. älter	65 u. älter
Basis hochger. (in Tsd.)	13798	-	-	-	-	-	-	13798	4511	4926	3197	1165	9288
Basis ungewichtet	15763	-	-	-	-	-	-	15763	4307	5227	4477	1752	11456
Reine KLG-Leistung													
Bezieher: hochger. (in Tsd.)	187	-	-	-	-	-	-	187	-	-	-	187	187
(in %)	1	-	-	-	-	-	-	1	-	-	-	16	2
ungewichtet	207	-	-	-	-	-	-	207	-	-	-	207	207
1 - u. 25 EUR	-	-	-	-	-	-	-	-	-	-	-	-	-
25 - u. 50 EUR	21	-	-	-	-	-	-	21	-	-	-	21	21
50 - u. 100 EUR	56	-	-	-	-	-	-	56	-	-	-	56	56
100 - u. 200 EUR	22	-	-	-	-	-	-	22	-	-	-	22	22
200 - u. 300 EUR	1	-	-	-	-	-	-	1	-	-	-	1	1
300 - u. 400 EUR	-	-	-	-	-	-	-	-	-	-	-	-	-
400 - u. 500 EUR	-	-	-	-	-	-	-	-	-	-	-	-	-
500 - u. 600 EUR	-	-	-	-	-	-	-	-	-	-	-	-	-
600 - u. 700 EUR	-	-	-	-	-	-	-	-	-	-	-	-	-
700 - u. 800 EUR	-	-	-	-	-	-	-	-	-	-	-	-	-
800 - u. 900 EUR	-	-	-	-	-	-	-	-	-	-	-	-	-
900 - u. 1.000 EUR	-	-	-	-	-	-	-	-	-	-	-	-	-
1.000 - u. 1.100 EUR	-	-	-	-	-	-	-	-	-	-	-	-	-
1.100 - u. 1.200 EUR	-	-	-	-	-	-	-	-	-	-	-	-	-
1.200 - u. 1.300 EUR	-	-	-	-	-	-	-	-	-	-	-	-	-
1.300 - u. 1.400 EUR	-	-	-	-	-	-	-	-	-	-	-	-	-
1.400 - u. 1.500 EUR	-	-	-	-	-	-	-	-	-	-	-	-	-
1.500 - u. 1.750 EUR	-	-	-	-	-	-	-	-	-	-	-	-	-
1.750 - u. 2.000 EUR	-	-	-	-	-	-	-	-	-	-	-	-	-
2.000 - u. 2.500 EUR	-	-	-	-	-	-	-	-	-	-	-	-	-
2.500 - u. 5.000 EUR	-	-	-	-	-	-	-	-	-	-	-	-	-
5.000 EUR und mehr	-	-	-	-	-	-	-	-	-	-	-	-	-
<b>S U M M E</b>	<b>100</b>	-	-	-	-	-	-	<b>100</b>	-	-	-	<b>100</b>	<b>100</b>
1 - u. 250 EUR	100	-	-	-	-	-	-	100	-	-	-	100	100
250 - u. 500 EUR	-	-	-	-	-	-	-	-	-	-	-	-	-
500 - u. 750 EUR	-	-	-	-	-	-	-	-	-	-	-	-	-
750 - u. 1.000 EUR	-	-	-	-	-	-	-	-	-	-	-	-	-
1.000 - u. 1.500 EUR	-	-	-	-	-	-	-	-	-	-	-	-	-
1.500 EUR und mehr	-	-	-	-	-	-	-	-	-	-	-	-	-
Betrag je Bezieher/in (EUR/M)	70	-	-	-	-	-	-	70	-	-	-	70	70

\* TNS INFRATEST SOZIALFORSCHUNG \*

Schichtung der reinen KLG-Leistungen

Teilgesamtheit: Frauen ab 55 Jahren (ohne Heimbewohner) - D e u t s c h l a n d

	+-- ALLE +--			+ V E R H E I R A T E T E +			+----- A L L E I N S T E H E N D E N A C H F A M I L I E N S T A N D -----+											
					Gesamt			Verwitwet			Geschieden/Getr.lebend			Ledig				
		Alle	55-u. 65 J.	65 u. älter	Alle	55-u. 65 J.	65 u. älter	Alle	55-u. 65 J.	65 u. älter	Alle	55-u. 65 J.	65 u. älter	Alle	55-u. 65 J.	65 u. älter		
Basis hochger. (in Tsd.)	13798			7277	3167	4110	6522	1344	5178	4467	507	3960	1221	586	634	834	251	583
Basis ungewichtet	15763			8196	3120	5076	7567	1187	6380	5067	428	4639	1473	550	923	1027	209	818
Reine KLG-Leistung																		
Bezieher: hochger. (in Tsd.)	187			10	-	10	178	-	178	176	-	176	2	-	2	-	-	-
(in %)	1			0	-	0	3	-	3	4	-	4	0	-	0	-	-	-
ungewichtet	207			20	-	20	187	-	187	185	-	185	2	-	2	-	-	-
1 - u. 25 EUR	-			-	-	-	-	-	-	-	-	-	-	-	-	-	-	-
25 - u. 50 EUR	21			(26)	-	(26)	21	-	21	21	-	21	-	-	-	-	-	-
50 - u. 100 EUR	56			(38)	-	(38)	57	-	57	58	-	58	-	-	-	-	-	-
100 - u. 200 EUR	22			(36)	-	(36)	21	-	21	20	-	20	[100]	-	[100]	-	-	-
200 - u. 300 EUR	1			-	-	-	1	-	1	1	-	1	-	-	-	-	-	-
300 - u. 400 EUR	-			-	-	-	-	-	-	-	-	-	-	-	-	-	-	-
400 - u. 500 EUR	-			-	-	-	-	-	-	-	-	-	-	-	-	-	-	-
500 - u. 600 EUR	-			-	-	-	-	-	-	-	-	-	-	-	-	-	-	-
600 - u. 700 EUR	-			-	-	-	-	-	-	-	-	-	-	-	-	-	-	-
700 - u. 800 EUR	-			-	-	-	-	-	-	-	-	-	-	-	-	-	-	-
800 - u. 900 EUR	-			-	-	-	-	-	-	-	-	-	-	-	-	-	-	-
900 - u. 1.000 EUR	-			-	-	-	-	-	-	-	-	-	-	-	-	-	-	-
1.000 - u. 1.100 EUR	-			-	-	-	-	-	-	-	-	-	-	-	-	-	-	-
1.100 - u. 1.200 EUR	-			-	-	-	-	-	-	-	-	-	-	-	-	-	-	-
1.200 - u. 1.300 EUR	-			-	-	-	-	-	-	-	-	-	-	-	-	-	-	-
1.300 - u. 1.400 EUR	-			-	-	-	-	-	-	-	-	-	-	-	-	-	-	-
1.400 - u. 1.500 EUR	-			-	-	-	-	-	-	-	-	-	-	-	-	-	-	-
1.500 - u. 1.750 EUR	-			-	-	-	-	-	-	-	-	-	-	-	-	-	-	-
1.750 - u. 2.000 EUR	-			-	-	-	-	-	-	-	-	-	-	-	-	-	-	-
2.000 - u. 2.500 EUR	-			-	-	-	-	-	-	-	-	-	-	-	-	-	-	-
2.500 - u. 5.000 EUR	-			-	-	-	-	-	-	-	-	-	-	-	-	-	-	-
5.000 EUR und mehr	-			-	-	-	-	-	-	-	-	-	-	-	-	-	-	-
S U M M E	100			(100)	-	(100)	100	-	100	100	-	100	[100]	-	[100]	-	-	-
1 - u. 250 EUR	100			(100)	-	(100)	100	-	100	100	-	100	[100]	-	[100]	-	-	-
250 - u. 500 EUR	-			-	-	-	-	-	-	-	-	-	-	-	-	-	-	-
500 - u. 750 EUR	-			-	-	-	-	-	-	-	-	-	-	-	-	-	-	-
750 - u. 1.000 EUR	-			-	-	-	-	-	-	-	-	-	-	-	-	-	-	-
1.000 - u. 1.500 EUR	-			-	-	-	-	-	-	-	-	-	-	-	-	-	-	-
1.500 EUR und mehr	-			-	-	-	-	-	-	-	-	-	-	-	-	-	-	-
Betrag je Bezieher/in (EUR/M)	70			(77)	-	(77)	69	-	69	69	-	69	[165]	-	[165]	-	-	-

\* TNS INFRATEST SOZIALFORSCHUNG \*



Schichtung der reinen KLG-Leistungen

Teilgesamtheit: Frauen ab 55 Jahren (ohne Heimbewohner) - D e u t s c h l a n d

	+-- alle +--	+ LETZTE / HEUTIGE BERUFLICHE STELLUNG ("Alle" einschl. nie erwerbstätig und K.A. zur beruflichen Stellung) -----+											
		+ M ä n n e r +					+ F r a u e n +						
		Alle	An- Arbeiter	An- gestellte	Beamte/ Ber.-Sold	Selbst- ständige	Mit- helfende	Alle	An- Arbeiter	An- gestellte	Beamte/ Ber.-Sold	Selbst- ständige	Mit- helfende
Basis hochger. (in Tsd.)	13798	-	-	-	-	-	-	13798	4580	6981	390	603	590
Basis ungewichtet	15763	-	-	-	-	-	-	15763	5481	7937	386	611	659
Reine KLG-Leistung													
Bezieher: hochger. (in Tsd.)	187	-	-	-	-	-	-	187	40	22	-	10	39
(in %)	1	-	-	-	-	-	-	1	1	0	-	2	7
ungewichtet	207	-	-	-	-	-	-	207	41	25	-	13	45
1 - u. 25 EUR	-	-	-	-	-	-	-	-	-	-	-	-	-
25 - u. 50 EUR	21	-	-	-	-	-	-	21	21	(24)	-	(14)	16
50 - u. 100 EUR	56	-	-	-	-	-	-	56	53	(65)	-	(66)	66
100 - u. 200 EUR	22	-	-	-	-	-	-	22	25	(10)	-	(19)	16
200 - u. 300 EUR	1	-	-	-	-	-	-	1	-	-	-	-	2
300 - u. 400 EUR	-	-	-	-	-	-	-	-	-	-	-	-	-
400 - u. 500 EUR	-	-	-	-	-	-	-	-	-	-	-	-	-
500 - u. 600 EUR	-	-	-	-	-	-	-	-	-	-	-	-	-
600 - u. 700 EUR	-	-	-	-	-	-	-	-	-	-	-	-	-
700 - u. 800 EUR	-	-	-	-	-	-	-	-	-	-	-	-	-
800 - u. 900 EUR	-	-	-	-	-	-	-	-	-	-	-	-	-
900 - u. 1.000 EUR	-	-	-	-	-	-	-	-	-	-	-	-	-
1.000 - u. 1.100 EUR	-	-	-	-	-	-	-	-	-	-	-	-	-
1.100 - u. 1.200 EUR	-	-	-	-	-	-	-	-	-	-	-	-	-
1.200 - u. 1.300 EUR	-	-	-	-	-	-	-	-	-	-	-	-	-
1.300 - u. 1.400 EUR	-	-	-	-	-	-	-	-	-	-	-	-	-
1.400 - u. 1.500 EUR	-	-	-	-	-	-	-	-	-	-	-	-	-
1.500 - u. 1.750 EUR	-	-	-	-	-	-	-	-	-	-	-	-	-
1.750 - u. 2.000 EUR	-	-	-	-	-	-	-	-	-	-	-	-	-
2.000 - u. 2.500 EUR	-	-	-	-	-	-	-	-	-	-	-	-	-
2.500 - u. 5.000 EUR	-	-	-	-	-	-	-	-	-	-	-	-	-
5.000 EUR und mehr	-	-	-	-	-	-	-	-	-	-	-	-	-
S U M M E	100	-	-	-	-	-	-	100	100	(100)	-	(100)	100
1 - u. 250 EUR	100	-	-	-	-	-	-	100	100	(100)	-	(100)	100
250 - u. 500 EUR	-	-	-	-	-	-	-	-	-	-	-	-	-
500 - u. 750 EUR	-	-	-	-	-	-	-	-	-	-	-	-	-
750 - u. 1.000 EUR	-	-	-	-	-	-	-	-	-	-	-	-	-
1.000 - u. 1.500 EUR	-	-	-	-	-	-	-	-	-	-	-	-	-
1.500 EUR und mehr	-	-	-	-	-	-	-	-	-	-	-	-	-
Betrag je Bezieher/in (EUR/M)	70	-	-	-	-	-	-	70	71	(59)	-	(63)	72

\* TNS INFRATEST SOZIALFORSCHUNG \*

Schichtung der reinen KLG-Leistungen

Teilgesamtheit: Frauen ab 55 Jahren (ohne Heimbewohner) - D e u t s c h l a n d

	Frauen - Tätigkeitsniveau																Mit- he- fende
	Arbeiter				Angestellte					Beamte, Berufssol.		Selbstständige					
	Alle Frauen	Ange-lernt	Fach-arbeiter	Meister/Polier	Ange-lernt	Einf./Fachkr.	Mittl./Fachkr.	Gehob./Fachkr.	Hochq./leit.	Einf./Mittl.D.	Gehob./Höher.D.	Land-wirte	Hand-werker	Verkam./Freib.	Sonst./Freib.	Gewerbe-treib.	
Basis hochger. (in Tsd.)	13798	3179	1363	38	765	2352	2909	651	304	82	308	101	80	66	115	240	590
Basis ungewichtet	15763	3505	1909	67	790	2613	3367	766	401	74	312	96	87	65	111	252	659
Reine KLG-Leistung																	
Bezieher: hochger. (in Tsd.)	187	22	19	-	4	12	5	1	-	-	-	3	1	-	-	5	39
(in %)	1	1	1	-	1	0	0	0	-	-	-	3	2	-	-	2	7
ungewichtet	207	26	15	-	4	13	7	1	-	-	-	4	2	-	-	7	45
1 - u. 25 EUR	-	-	-	-	-	-	-	-	-	-	-	-	-	-	-	-	-
25 - u. 50 EUR	21	(26)	(16)	-	[40]	(25)	-	[100]	-	-	-	-	[79]	-	-	[6]	16
50 - u. 100 EUR	56	(55)	(51)	-	[60]	(68)	[72]	-	-	-	-	[73]	-	-	-	[79]	66
100 - u. 200 EUR	22	(19)	(32)	-	-	(7)	[28]	-	-	-	-	[27]	[21]	-	-	[15]	16
200 - u. 300 EUR	1	-	-	-	-	-	-	-	-	-	-	-	-	-	-	-	2
300 - u. 400 EUR	-	-	-	-	-	-	-	-	-	-	-	-	-	-	-	-	-
400 - u. 500 EUR	-	-	-	-	-	-	-	-	-	-	-	-	-	-	-	-	-
500 - u. 600 EUR	-	-	-	-	-	-	-	-	-	-	-	-	-	-	-	-	-
600 - u. 700 EUR	-	-	-	-	-	-	-	-	-	-	-	-	-	-	-	-	-
700 - u. 800 EUR	-	-	-	-	-	-	-	-	-	-	-	-	-	-	-	-	-
800 - u. 900 EUR	-	-	-	-	-	-	-	-	-	-	-	-	-	-	-	-	-
900 - u. 1.000 EUR	-	-	-	-	-	-	-	-	-	-	-	-	-	-	-	-	-
1.000 - u. 1.100 EUR	-	-	-	-	-	-	-	-	-	-	-	-	-	-	-	-	-
1.100 - u. 1.200 EUR	-	-	-	-	-	-	-	-	-	-	-	-	-	-	-	-	-
1.200 - u. 1.300 EUR	-	-	-	-	-	-	-	-	-	-	-	-	-	-	-	-	-
1.300 - u. 1.400 EUR	-	-	-	-	-	-	-	-	-	-	-	-	-	-	-	-	-
1.400 - u. 1.500 EUR	-	-	-	-	-	-	-	-	-	-	-	-	-	-	-	-	-
1.500 - u. 1.750 EUR	-	-	-	-	-	-	-	-	-	-	-	-	-	-	-	-	-
1.750 - u. 2.000 EUR	-	-	-	-	-	-	-	-	-	-	-	-	-	-	-	-	-
2.000 - u. 2.500 EUR	-	-	-	-	-	-	-	-	-	-	-	-	-	-	-	-	-
2.500 - u. 5.000 EUR	-	-	-	-	-	-	-	-	-	-	-	-	-	-	-	-	-
5.000 EUR und mehr	-	-	-	-	-	-	-	-	-	-	-	-	-	-	-	-	-
<b>S U M M E</b>	100	(100)	(100)	-	[100]	(100)	[100]	[100]	-	-	-	[100]	[100]	-	-	[100]	100
1 - u. 250 EUR	100	(100)	(100)	-	[100]	(100)	[100]	[100]	-	-	-	[100]	[100]	-	-	[100]	100
250 - u. 500 EUR	-	-	-	-	-	-	-	-	-	-	-	-	-	-	-	-	-
500 - u. 750 EUR	-	-	-	-	-	-	-	-	-	-	-	-	-	-	-	-	-
750 - u. 1.000 EUR	-	-	-	-	-	-	-	-	-	-	-	-	-	-	-	-	-
1.000 - u. 1.500 EUR	-	-	-	-	-	-	-	-	-	-	-	-	-	-	-	-	-
1.500 EUR und mehr	-	-	-	-	-	-	-	-	-	-	-	-	-	-	-	-	-
Betrag je Bezieher/in (EUR/M)	70	(70)	(72)	-	[50]	(51)	[88]	[26]	-	-	-	[70]	[43]	-	-	[64]	72

\* TNS INFRATEST SOZIALFORSCHUNG \*

Schichtung der eigenen GRV-Renten ohne reine KLG-Leistungen (brutto, incl. Eigenanteil des Beitrags zur KVdR)

Teilgesamtheit: Männer und Frauen ab 55 Jahren (ohne Heimbewohner) - D e u t s c h l a n d

	+-- ALLE +--	+----- M ä n n e r -----+						+----- F r a u e n -----+					
		Alle	55-u. 65 J.	65-u. 75 J.	75-u. 85 J.	85 u. älter	65 u. älter	Alle	55-u. 65 J.	65-u. 75 J.	75-u. 85 J.	85 u. älter	65 u. älter
Basis hochger. (in Tsd.)	25232	11434	4660	4430	1942	402	6774	13798	4511	4926	3197	1165	9288
Basis ungewichtet	27587	11824	3816	4395	2663	950	8008	15763	4307	5227	4477	1752	11456
ZY016 GRV o. reine KLG (brutto)													
Bezieher: hochger. (in Tsd.)	16284	7172	1018	4019	1776	360	6154	9111	1030	4351	2839	892	8081
(in %)	65	63	22	91	91	89	91	66	23	88	89	77	87
ungewichtet	19571	8209	931	3961	2454	863	7278	11362	1137	4727	4057	1441	10225
1 - u. 25 EUR	0	0	-	-	0	-	0	0	0	0	0	1	0
25 - u. 50 EUR	0	0	0	0	0	0	0	0	0	0	0	0	0
50 - u. 100 EUR	2	0	-	1	0	0	1	3	0	3	3	3	3
100 - u. 200 EUR	6	1	0	1	2	1	1	11	1	11	12	15	12
200 - u. 300 EUR	7	2	0	2	3	1	2	12	5	10	15	14	13
300 - u. 400 EUR	6	2	1	2	1	2	2	9	7	9	11	12	10
400 - u. 500 EUR	6	2	2	2	2	3	2	8	10	8	9	9	8
500 - u. 600 EUR	6	3	3	2	3	2	3	9	14	9	9	8	9
600 - u. 700 EUR	8	3	5	3	3	3	3	11	17	11	10	11	11
700 - u. 800 EUR	8	5	9	4	4	5	4	11	13	11	9	8	10
800 - u. 900 EUR	7	6	11	6	4	5	5	8	9	10	7	6	8
900 - u. 1.000 EUR	7	8	13	7	6	7	7	6	8	6	5	4	5
1.000 - u. 1.100 EUR	5	7	9	7	5	7	7	3	4	3	3	2	3
1.100 - u. 1.200 EUR	6	10	10	10	10	6	10	3	4	3	2	2	3
1.200 - u. 1.300 EUR	5	9	8	10	8	12	10	2	3	2	2	2	2
1.300 - u. 1.400 EUR	5	10	9	10	11	10	10	1	1	1	1	1	1
1.400 - u. 1.500 EUR	4	9	7	9	9	6	9	1	1	1	1	1	1
1.500 - u. 1.750 EUR	7	14	8	14	17	18	15	1	1	1	1	1	1
1.750 - u. 2.000 EUR	3	7	3	7	9	7	7	0	1	0	0	0	0
2.000 - u. 2.500 EUR	1	2	1	2	2	3	2	0	0	0	0	0	0
2.500 - u. 5.000 EUR	0	0	-	0	1	0	0	-	-	-	-	-	-
5.000 EUR und mehr	-	-	-	-	-	-	-	-	-	-	-	-	-
S U M M E	100	100	100	100	100	100	100	100	100	100	100	100	100
1 - u. 250 EUR	12	3	1	3	4	2	3	20	5	19	23	26	22
250 - u. 500 EUR	15	5	3	5	4	6	5	23	19	21	27	28	24
500 - u. 750 EUR	18	8	13	7	8	7	7	26	37	25	23	23	24
750 - u. 1.000 EUR	18	16	29	15	12	14	14	20	24	22	17	14	19
1.000 - u. 1.500 EUR	26	45	43	47	43	42	45	10	13	11	9	8	10
1.500 EUR und mehr	11	23	12	23	29	28	25	1	2	1	1	1	1
Betrag je Bezieher/in (EUR/M)	855	1187	1083	1191	1232	1218	1205	593	716	606	550	521	577

Schichtung der eigenen GRV-Renten ohne reine KLG-Leistungen (brutto, incl. Eigenanteil des Beitrags zur KVdR)

Teilgesamtheit: Frauen ab 55 Jahren (ohne Heimbewohner) - D e u t s c h l a n d

	+-- ALLE +--				+ V E R H E I R A T E T E +			+----- A L L E I N S T E H E N D E N A C H F A M I L I E N S T A N D -----+								
		Gesamt			Verwitwet			Geschieden/Getr.lebend			Ledig					
		Alle	55-u. 65 J.	65 u. älter	Alle	55-u. 65 J.	65 u. älter	Alle	55-u. 65 J.	65 u. älter	Alle	55-u. 65 J.	65 u. älter			
Basis hochger. (in Tsd.)	13798	7277	3167	4110	6522	1344	5178	4467	507	3960	1221	586	634	834	251	583
Basis ungewichtet	15763	8196	3120	5076	7567	1187	6380	5067	428	4639	1473	550	923	1027	209	818
ZY016 GRV o. reine KLG (brutto)																
Bezieher: hochger. (in Tsd.)	9111	4301	691	3610	4811	339	4472	3479	152	3326	732	129	603	600	58	542
(in %)	66	59	22	88	74	25	86	78	30	84	60	22	95	72	23	93
ungewichtet	11362	5318	777	4541	6044	360	5684	4188	155	4033	1031	149	882	825	56	769
1 - u. 25 EUR	0	0	0	0	0	-	0	0	-	0	-	-	-	-	-	-
25 - u. 50 EUR	0	0	0	0	0	-	0	0	-	0	0	-	0	-	-	-
50 - u. 100 EUR	3	3	0	4	2	-	2	3	-	3	0	-	0	1	-	1
100 - u. 200 EUR	11	11	1	13	10	1	11	14	2	14	1	0	1	2	-	2
200 - u. 300 EUR	12	12	5	13	12	6	12	16	9	16	3	3	3	2	3	2
300 - u. 400 EUR	9	10	8	10	9	4	9	11	6	11	4	0	4	4	10	3
400 - u. 500 EUR	8	10	12	9	7	6	7	9	10	9	4	3	5	2	1	2
500 - u. 600 EUR	9	10	15	9	9	11	8	9	15	9	10	11	9	3	-	3
600 - u. 700 EUR	11	12	18	11	11	15	10	11	19	10	11	12	11	9	13	9
700 - u. 800 EUR	11	11	14	10	10	11	10	10	10	10	14	12	14	9	14	9
800 - u. 900 EUR	8	8	8	8	9	13	9	7	9	7	16	23	14	13	1	14
900 - u. 1.000 EUR	6	5	6	5	6	13	6	4	10	4	11	11	11	13	26	12
1.000 - u. 1.100 EUR	3	2	3	2	4	5	4	2	4	2	7	6	7	10	4	10
1.100 - u. 1.200 EUR	3	2	4	2	3	5	3	2	2	2	6	6	5	8	11	8
1.200 - u. 1.300 EUR	2	1	2	1	3	5	2	1	4	1	5	6	5	7	3	8
1.300 - u. 1.400 EUR	1	1	2	1	2	1	2	1	0	1	3	1	4	5	2	5
1.400 - u. 1.500 EUR	1	1	0	1	1	2	1	0	-	0	3	2	3	6	6	6
1.500 - u. 1.750 EUR	1	1	1	0	1	1	1	0	-	0	2	1	2	3	1	4
1.750 - u. 2.000 EUR	0	0	1	0	0	1	0	0	-	0	1	1	1	3	4	2
2.000 - u. 2.500 EUR	0	0	0	0	0	-	0	0	-	0	0	-	0	0	-	0
2.500 - u. 5.000 EUR	-	-	-	-	-	-	-	-	-	-	-	-	-	-	-	-
5.000 EUR und mehr	-	-	-	-	-	-	-	-	-	-	-	-	-	-	-	-
<b>S U M M E</b>	<b>100</b>	<b>100</b>	<b>100</b>	<b>100</b>	<b>100</b>	<b>100</b>	<b>100</b>	<b>100</b>	<b>100</b>	<b>100</b>	<b>100</b>	<b>100</b>	<b>100</b>	<b>100</b>	<b>100</b>	<b>100</b>
1 - u. 250 EUR	20	20	5	23	19	4	21	26	7	27	2	2	2	4	1	4
250 - u. 500 EUR	23	25	22	26	21	13	22	26	19	27	10	5	11	7	13	6
500 - u. 750 EUR	26	27	39	25	25	33	24	25	42	24	28	29	28	16	20	16
750 - u. 1.000 EUR	20	19	21	19	20	30	20	16	20	16	33	40	32	31	34	31
1.000 - u. 1.500 EUR	10	7	11	7	13	18	12	7	11	6	23	22	24	36	27	37
1.500 EUR und mehr	1	1	2	1	2	2	1	0	-	0	3	2	3	6	6	6
Betrag je Bezieher/in (EUR/M)	593	562	686	538	620	777	608	516	661	510	843	847	842	952	928	955

\* TNS INFRATEST SOZIALFORSCHUNG \*

Schichtung der eigenen GRV-Renten ohne reine KLG-Leistungen (brutto, incl. Eigenanteil des Beitrags zur KVdR)

Teilgesamtheit: Frauen ab 55 Jahren (ohne Heimbewohner) - D e u t s c h l a n d

	+-- alle +--	+- LETZTE / HEUTIGE BERUFLICHE STELLUNG ("Alle" einschl. nie erwerbstätig und K.A. zur beruflichen Stellung) -----+											
		M ä n n e r					F r a u e n						
		Alle	An- Arbeiter	An- gestellte	Beamte/ Ber.-Sold	Selbst- ständige	Mit- helfende	Alle	An- Arbeiter	An- gestellte	Beamte/ Ber.-Sold	Selbst- ständige	Mit- helfende
Basis hochger. (in Tsd.)	13798	-	-	-	-	-	-	13798	4580	6981	390	603	590
Basis ungewichtet	15763	-	-	-	-	-	-	15763	5481	7937	386	611	659
ZY016 GRV o. reine KLG (brutto)													
Bezieher: hochger. (in Tsd.)	9111	-	-	-	-	-	-	9111	3516	4738	46	289	332
(in %)	66	-	-	-	-	-	-	66	77	68	12	48	56
ungewichtet	11362	-	-	-	-	-	-	11362	4454	5892	65	322	391
1 - u. 25 EUR	0	-	-	-	-	-	-	0	0	0	-	-	0
25 - u. 50 EUR	0	-	-	-	-	-	-	0	0	0	-	0	1
50 - u. 100 EUR	3	-	-	-	-	-	-	3	3	1	5	5	13
100 - u. 200 EUR	11	-	-	-	-	-	-	11	13	6	11	11	33
200 - u. 300 EUR	12	-	-	-	-	-	-	12	14	8	25	21	24
300 - u. 400 EUR	9	-	-	-	-	-	-	9	11	8	15	12	10
400 - u. 500 EUR	8	-	-	-	-	-	-	8	9	8	11	8	6
500 - u. 600 EUR	9	-	-	-	-	-	-	9	11	9	10	7	2
600 - u. 700 EUR	11	-	-	-	-	-	-	11	14	11	8	6	4
700 - u. 800 EUR	11	-	-	-	-	-	-	11	12	10	2	8	3
800 - u. 900 EUR	8	-	-	-	-	-	-	8	7	10	6	5	2
900 - u. 1.000 EUR	6	-	-	-	-	-	-	6	3	8	5	4	0
1.000 - u. 1.100 EUR	3	-	-	-	-	-	-	3	1	5	-	4	0
1.100 - u. 1.200 EUR	3	-	-	-	-	-	-	3	1	4	0	2	0
1.200 - u. 1.300 EUR	2	-	-	-	-	-	-	2	0	3	-	1	-
1.300 - u. 1.400 EUR	1	-	-	-	-	-	-	1	0	3	-	0	-
1.400 - u. 1.500 EUR	1	-	-	-	-	-	-	1	0	2	-	1	0
1.500 - u. 1.750 EUR	1	-	-	-	-	-	-	1	0	1	-	1	-
1.750 - u. 2.000 EUR	0	-	-	-	-	-	-	0	-	1	2	1	-
2.000 - u. 2.500 EUR	0	-	-	-	-	-	-	0	0	0	-	-	-
2.500 - u. 5.000 EUR	-	-	-	-	-	-	-	-	-	-	-	-	-
5.000 EUR und mehr	-	-	-	-	-	-	-	-	-	-	-	-	-
<b>S U M M E</b>	<b>100</b>	-	-	-	-	-	-	<b>100</b>	<b>100</b>	<b>100</b>	<b>100</b>	<b>100</b>	<b>100</b>
1 - u. 250 EUR	20	-	-	-	-	-	-	20	23	12	25	26	62
250 - u. 500 EUR	23	-	-	-	-	-	-	23	26	20	42	33	26
500 - u. 750 EUR	26	-	-	-	-	-	-	26	30	25	20	18	8
750 - u. 1.000 EUR	20	-	-	-	-	-	-	20	17	24	12	12	4
1.000 - u. 1.500 EUR	10	-	-	-	-	-	-	10	3	17	0	8	1
1.500 EUR und mehr	1	-	-	-	-	-	-	1	0	2	2	3	-
Betrag je Bezieher/in (EUR/M)	593	-	-	-	-	-	-	593	505	700	449	515	269

\* TNS INFRATEST SOZIALFORSCHUNG \*

Schichtung der eigenen GRV-Renten ohne reine KLG-Leistungen (brutto, incl. Eigenanteil des Beitrags zur KVdR)

Teilgesamtheit: Frauen ab 55 Jahren (ohne Heimbewohner) - D e u t s c h l a n d

	Frauen - Tätigkeitsniveau																
	Arbeiter				Angestellte					Beamte, Berufssol.		Selbstständige					Mitheifende
	Alle Frauen	Ange-lernt	Fach-arbeiter	Meister/Polier	Ange-lernt	Einf./Fachkr.	Mittl./Fachkr.	Gehob./Fachkr.	Hochq./leit.	Einf./Mittl.D.	Gehob./Höher.D.	Land-wirte	Hand-werker	Verkam./Freib.	Sonst./Freib.	Gewerbe-treib.	
Basis hochger. (in Tsd.)	13798	3179	1363	38	765	2352	2909	651	304	82	308	101	80	66	115	240	590
Basis ungewichtet	15763	3505	1909	67	790	2613	3367	766	401	74	312	96	87	65	111	252	659
ZY016 GRV o. reine KLG (brutto)																	
Bezieher: hochger. (in Tsd.)	9111	2514	970	32	536	1540	2029	438	194	21	25	36	58	24	37	135	332
(in %)	66	79	71	84	70	65	70	67	64	25	8	35	72	36	32	56	56
ungewichtet	11362	2921	1476	57	598	1891	2552	563	288	23	42	36	62	29	45	150	391
1 - u. 25 EUR	0	0	-	-	0	0	0	-	0	-	-	-	-	-	-	-	0
25 - u. 50 EUR	0	0	0	-	-	0	0	-	-	-	-	-	1	-	1	-	1
50 - u. 100 EUR	3	3	1	-	3	2	1	0	-	(4)	6	25	2	-	-	4	13
100 - u. 200 EUR	11	15	8	2	13	9	3	3	2	(11)	10	27	4	(8)	6	12	33
200 - u. 300 EUR	12	14	13	1	19	11	5	3	1	(30)	20	35	25	(9)	9	22	24
300 - u. 400 EUR	9	12	8	17	10	10	7	4	1	(16)	14	3	20	(5)	6	14	10
400 - u. 500 EUR	8	10	7	12	8	11	8	5	2	(1)	19	5	9	(7)	11	9	6
500 - u. 600 EUR	9	11	9	7	14	11	7	7	4	(16)	4	-	8	-	6	11	2
600 - u. 700 EUR	11	12	17	13	14	12	10	9	6	(11)	6	3	7	(2)	7	7	4
700 - u. 800 EUR	11	11	16	18	7	11	12	8	5	(3)	2	2	10	(3)	11	9	3
800 - u. 900 EUR	8	6	10	5	7	9	11	10	12	(2)	9	-	8	(10)	8	4	2
900 - u. 1.000 EUR	6	3	6	9	2	7	10	9	8	(6)	5	-	6	-	3	4	0
1.000 - u. 1.100 EUR	3	1	1	4	2	2	8	5	6	-	-	-	-	(16)	9	2	0
1.100 - u. 1.200 EUR	3	1	2	5	1	2	6	7	12	-	0	-	-	(4)	7	2	0
1.200 - u. 1.300 EUR	2	0	0	1	0	1	4	10	9	-	-	-	-	(6)	7	-	-
1.300 - u. 1.400 EUR	1	0	0	-	0	1	3	7	8	-	-	-	-	(1)	-	-	-
1.400 - u. 1.500 EUR	1	0	1	-	-	0	2	5	9	-	-	-	-	(5)	5	-	0
1.500 - u. 1.750 EUR	1	0	-	1	-	0	1	4	9	-	-	-	-	(10)	3	0	-
1.750 - u. 2.000 EUR	0	-	-	-	-	0	1	1	3	-	4	-	-	(15)	1	-	-
2.000 - u. 2.500 EUR	0	-	-	4	-	-	0	2	0	-	-	-	-	-	-	-	-
2.500 - u. 5.000 EUR	-	-	-	-	-	-	-	-	-	-	-	-	-	-	-	-	-
5.000 EUR und mehr	-	-	-	-	-	-	-	-	-	-	-	-	-	-	-	-	-
S U M M E	100	100	100	100	100	100	100	100	100	(100)	100	100	100	(100)	100	100	100
1 - u. 250 EUR	20	26	17	3	26	18	6	3	2	(26)	24	68	16	(13)	15	25	62
250 - u. 500 EUR	23	28	21	30	27	25	18	12	5	(37)	46	27	46	(16)	18	35	26
500 - u. 750 EUR	26	29	34	27	31	28	23	19	13	(30)	11	5	19	(2)	25	23	8
750 - u. 1.000 EUR	20	15	24	26	13	22	28	25	22	(8)	15	-	19	(13)	11	12	4
1.000 - u. 1.500 EUR	10	2	4	10	3	6	23	35	44	-	0	-	-	(32)	27	4	1
1.500 EUR und mehr	1	0	-	5	-	0	2	7	13	-	4	-	-	(24)	4	0	-
Betrag je Bezieher/in (EUR/M)	593	473	579	723	478	569	768	942	1081	(413)	479	213	469	(1005)	755	462	269

\* TNS INFRATEST SOZIALFORSCHUNG \*

Schichtung der eigenen GRV-Renten ohne reine KLG-Leistungen (netto, ohne Eigenanteil des Beitrags zur KVdR)

Teilgesamtheit: Männer und Frauen ab 55 Jahren (ohne Heimbewohner) - D e u t s c h l a n d

	+-- ALLE +--	+----- M ä n n e r -----+						+----- F r a u e n -----+					
		Alle	55-u. 65 J.	65-u. 75 J.	75-u. 85 J.	85 u. älter	65 u. älter	Alle	55-u. 65 J.	65-u. 75 J.	75-u. 85 J.	85 u. älter	65 u. älter
Basis hochger. (in Tsd.)	25232	11434	4660	4430	1942	402	6774	13798	4511	4926	3197	1165	9288
Basis ungewichtet	27587	11824	3816	4395	2663	950	8008	15763	4307	5227	4477	1752	11456
GRV ohne reine KLG (netto)													
Bezieher: hochger. (in Tsd.)	16274	7169	1017	4017	1775	360	6152	9105	1029	4348	2835	892	8076
(in %)	64	63	22	91	91	89	91	66	23	88	89	77	87
ungewichtet	19564	8206	930	3960	2453	863	7276	11358	1136	4726	4055	1441	10222
1 - u. 25 EUR	0	0	-	0	0	-	0	0	0	0	0	1	0
25 - u. 50 EUR	0	0	0	0	0	0	0	0	0	0	0	0	0
50 - u. 100 EUR	2	1	0	1	0	0	1	3	0	4	4	4	4
100 - u. 200 EUR	7	1	0	1	3	2	2	12	2	12	14	17	14
200 - u. 300 EUR	8	2	0	2	3	2	2	12	6	11	15	16	13
300 - u. 400 EUR	6	2	1	2	2	3	2	9	8	9	10	11	10
400 - u. 500 EUR	6	2	2	2	3	2	3	9	13	9	9	9	9
500 - u. 600 EUR	8	3	5	3	3	3	3	11	16	11	10	11	10
600 - u. 700 EUR	9	4	9	4	4	4	4	13	18	13	11	10	12
700 - u. 800 EUR	8	6	12	6	4	6	5	10	10	11	8	7	10
800 - u. 900 EUR	7	8	14	8	6	8	7	7	9	8	6	6	7
900 - u. 1.000 EUR	6	9	11	9	7	7	9	4	6	4	3	3	4
1.000 - u. 1.100 EUR	6	11	11	10	10	10	10	3	4	3	2	2	3
1.100 - u. 1.200 EUR	6	10	8	11	10	12	10	2	3	2	2	1	2
1.200 - u. 1.300 EUR	6	11	11	11	11	8	11	1	1	1	2	1	1
1.300 - u. 1.400 EUR	4	8	5	8	10	9	9	1	1	1	1	1	1
1.400 - u. 1.500 EUR	3	7	4	7	8	8	7	0	0	0	0	0	0
1.500 - u. 1.750 EUR	5	11	5	11	13	10	11	0	1	0	0	1	0
1.750 - u. 2.000 EUR	1	2	1	3	3	4	3	0	0	0	0	-	0
2.000 - u. 2.500 EUR	0	1	0	1	1	1	1	0	0	0	0	0	0
2.500 - u. 5.000 EUR	0	0	-	0	0	0	0	-	-	-	-	-	-
5.000 EUR und mehr	-	-	-	-	-	-	-	-	-	-	-	-	-
S U M M E	100	100	100	100	100	100	100	100	100	100	100	100	100
1 - u. 250 EUR	14	3	1	4	4	3	4	23	6	22	28	29	25
250 - u. 500 EUR	16	5	3	6	5	7	6	24	24	23	26	28	24
500 - u. 750 EUR	21	11	19	9	9	10	9	29	40	30	26	24	28
750 - u. 1.000 EUR	17	20	31	20	14	18	18	15	20	17	13	11	15
1.000 - u. 1.500 EUR	25	47	40	47	50	47	48	8	9	8	7	6	7
1.500 EUR und mehr	6	14	6	14	17	15	15	1	1	1	0	1	1
Betrag je Bezieher/in (EUR/M)	771	1071	978	1075	1112	1097	1087	535	645	546	497	473	521

Schichtung der eigenen GRV-Renten ohne reine KLG-Leistungen (netto, ohne Eigenanteil des Beitrags zur KVdR)

Teilgesamtheit: Frauen ab 55 Jahren (ohne Heimbewohner) - D e u t s c h l a n d

	+-- ALLE --+			+ V E R H E I R A T E T E +			+----- A L L E I N S T E H E N D E N A C H F A M I L I E N S T A N D -----+									
					Gesamt			Verwitwet			Geschieden/Getr.lebend			Ledig		
		Alle	55-u. 65 J.	65 u. älter	Alle	55-u. 65 J.	65 u. älter	Alle	55-u. 65 J.	65 u. älter	Alle	55-u. 65 J.	65 u. älter	Alle	55-u. 65 J.	65 u. älter
Basis hochger. (in Tsd.)	13798	7277	3167	4110	6522	1344	5178	4467	507	3960	1221	586	634	834	251	583
Basis ungewichtet	15763	8196	3120	5076	7567	1187	6380	5067	428	4639	1473	550	923	1027	209	818
GRV ohne reine KLG (netto)																
Bezieher: hochger. (in Tsd.)	9105	4294	690	3604	4811	339	4472	3479	152	3326	732	129	603	600	58	542
(in %)	66	59	22	88	74	25	86	78	30	84	60	22	95	72	23	93
ungewichtet	11358	5314	776	4538	6044	360	5684	4188	155	4033	1031	149	882	825	56	769
1 - u. 25 EUR	0	0	0	0	0	-	0	0	-	0	-	-	-	-	-	-
25 - u. 50 EUR	0	0	0	1	0	-	0	0	-	0	1	-	1	-	-	-
50 - u. 100 EUR	3	4	0	4	3	-	3	4	-	4	0	-	0	1	-	1
100 - u. 200 EUR	12	12	2	14	12	2	13	16	5	17	1	0	2	2	-	3
200 - u. 300 EUR	12	13	7	14	12	6	13	16	7	16	3	3	3	3	6	2
300 - u. 400 EUR	9	10	9	11	8	6	9	10	9	11	3	1	4	3	7	3
400 - u. 500 EUR	9	10	14	10	9	10	8	10	16	10	6	7	6	2	1	2
500 - u. 600 EUR	11	12	17	11	10	13	10	11	16	10	12	13	12	7	6	7
600 - u. 700 EUR	13	13	20	12	12	15	12	12	17	12	16	15	16	9	12	9
700 - u. 800 EUR	10	10	9	10	10	12	10	8	6	8	15	20	14	15	10	16
800 - u. 900 EUR	7	6	7	6	8	14	7	5	11	5	14	15	13	14	19	13
900 - u. 1.000 EUR	4	3	5	3	5	9	5	3	7	3	8	8	8	11	17	11
1.000 - u. 1.100 EUR	3	2	4	2	3	5	3	2	2	2	6	6	6	8	8	8
1.100 - u. 1.200 EUR	2	1	2	1	3	4	3	1	4	1	6	5	6	8	1	8
1.200 - u. 1.300 EUR	1	1	2	1	2	1	2	1	0	1	3	1	3	6	2	6
1.300 - u. 1.400 EUR	1	1	1	1	1	2	1	0	-	0	2	2	2	5	6	5
1.400 - u. 1.500 EUR	0	0	0	0	0	0	0	0	-	0	1	0	1	1	1	1
1.500 - u. 1.750 EUR	0	0	0	0	1	2	1	0	-	0	1	2	1	3	5	2
1.750 - u. 2.000 EUR	0	0	0	0	0	-	0	0	-	0	0	-	0	0	-	0
2.000 - u. 2.500 EUR	0	0	0	0	0	-	0	0	-	0	0	-	0	-	-	-
2.500 - u. 5.000 EUR	-	-	-	-	-	-	-	-	-	-	-	-	-	-	-	-
5.000 EUR und mehr	-	-	-	-	-	-	-	-	-	-	-	-	-	-	-	-
S U M M E	100	100	100	100	100	100	100	100	100	100	100	100	100	100	100	100
1 - u. 250 EUR	23	23	6	26	22	6	24	29	9	30	3	2	4	5	3	5
250 - u. 500 EUR	24	27	27	27	22	18	23	27	28	27	12	9	12	7	10	6
500 - u. 750 EUR	29	31	43	29	28	34	27	27	35	27	35	36	34	24	28	24
750 - u. 1.000 EUR	15	13	15	13	17	29	16	12	21	11	31	36	30	33	36	33
1.000 - u. 1.500 EUR	8	5	8	5	9	12	9	4	6	4	18	15	18	28	18	30
1.500 EUR und mehr	1	0	1	0	1	2	1	0	-	0	2	2	2	3	5	3
Betrag je Bezieher/in (EUR/M)	535	506	617	485	561	703	550	467	598	461	761	765	760	859	840	861

\* TNS INFRATEST SOZIALFORSCHUNG \*



Schichtung der eigenen GRV-Renten ohne reine KLG-Leistungen (netto, ohne Eigenanteil des Beitrags zur KVdR)

Teilgesamtheit: Frauen ab 55 Jahren (ohne Heimbewohner) - D e u t s c h l a n d

	+-- alle +--	+- LETZTE / HEUTIGE BERUFLICHE STELLUNG ("Alle" einschl. nie erwerbstätig und K.A. zur beruflichen Stellung) -----+											
		M ä n n e r					F r a u e n						
		Alle	An- Arbeiter	An- gestellte	Beamte/ Ber.-Sold	Selbst- ständige	Mit- helfende	Alle	An- Arbeiter	An- gestellte	Beamte/ Ber.-Sold	Selbst- ständige	Mit- helfende
Basis hochger. (in Tsd.)	13798	-	-	-	-	-	-	13798	4580	6981	390	603	590
Basis ungewichtet	15763	-	-	-	-	-	-	15763	5481	7937	386	611	659
GRV ohne reine KLG (netto)													
Bezieher: hochger. (in Tsd.)	9105	-	-	-	-	-	-	9105	3511	4736	46	289	332
(in %)	66	-	-	-	-	-	-	66	77	68	12	48	56
ungewichtet	11358	-	-	-	-	-	-	11358	4452	5890	65	322	391
1 - u. 25 EUR	0	-	-	-	-	-	-	0	0	0	-	-	0
25 - u. 50 EUR	0	-	-	-	-	-	-	0	0	0	-	2	1
50 - u. 100 EUR	3	-	-	-	-	-	-	3	3	1	8	5	17
100 - u. 200 EUR	12	-	-	-	-	-	-	12	15	8	10	14	36
200 - u. 300 EUR	12	-	-	-	-	-	-	12	14	9	27	21	22
300 - u. 400 EUR	9	-	-	-	-	-	-	9	11	9	13	11	9
400 - u. 500 EUR	9	-	-	-	-	-	-	9	11	9	11	9	5
500 - u. 600 EUR	11	-	-	-	-	-	-	11	13	11	15	7	3
600 - u. 700 EUR	13	-	-	-	-	-	-	13	15	12	2	10	5
700 - u. 800 EUR	10	-	-	-	-	-	-	10	10	11	4	7	2
800 - u. 900 EUR	7	-	-	-	-	-	-	7	5	10	8	3	1
900 - u. 1.000 EUR	4	-	-	-	-	-	-	4	2	7	-	4	0
1.000 - u. 1.100 EUR	3	-	-	-	-	-	-	3	1	4	0	3	0
1.100 - u. 1.200 EUR	2	-	-	-	-	-	-	2	0	4	-	1	-
1.200 - u. 1.300 EUR	1	-	-	-	-	-	-	1	0	2	-	1	-
1.300 - u. 1.400 EUR	1	-	-	-	-	-	-	1	0	2	-	1	0
1.400 - u. 1.500 EUR	0	-	-	-	-	-	-	0	-	1	-	0	-
1.500 - u. 1.750 EUR	0	-	-	-	-	-	-	0	0	1	2	1	-
1.750 - u. 2.000 EUR	0	-	-	-	-	-	-	0	0	0	-	1	-
2.000 - u. 2.500 EUR	0	-	-	-	-	-	-	0	-	0	-	-	-
2.500 - u. 5.000 EUR	-	-	-	-	-	-	-	-	-	-	-	-	-
5.000 EUR und mehr	-	-	-	-	-	-	-	-	-	-	-	-	-
S U M M E	100	-	-	-	-	-	-	100	100	100	100	100	100
1 - u. 250 EUR	23	-	-	-	-	-	-	23	26	14	34	33	67
250 - u. 500 EUR	24	-	-	-	-	-	-	24	28	22	36	29	22
500 - u. 750 EUR	29	-	-	-	-	-	-	29	34	29	20	21	8
750 - u. 1.000 EUR	15	-	-	-	-	-	-	15	10	21	8	9	2
1.000 - u. 1.500 EUR	8	-	-	-	-	-	-	8	2	13	0	5	1
1.500 EUR und mehr	1	-	-	-	-	-	-	1	0	1	2	2	-
Betrag je Bezieher/in (EUR/M)	535	-	-	-	-	-	-	535	457	631	405	461	245

\* TNS INFRATEST SOZIALFORSCHUNG \*

PROZENT SENKRECHT

Schichtung der eigenen GRV-Renten ohne reine KLG-Leistungen (netto, ohne Eigenanteil des Beitrags zur KVdR)

Teilgesamtheit: Frauen ab 55 Jahren (ohne Heimbewohner) - D e u t s c h l a n d

	Frauen - Tätigkeitsniveau																
	Arbeiter				Angestellte					Beamte, Berufssol.		Selbstständige				Mit- he- fende	
	Alle Frauen	Ange- lernt	Fach- arbeiter	Meister Polier	Ange- lernt	Einf. Fachkr.	Mittl. Fachkr.	Gehob. Fachkr.	Hochq./ leit.	Einf./ Mittl.D.	Gehob./ Höher.D.	Land- wirte	Hand- werker	Verkam. Freib.	Sonst. Freib.		Gewerbe treib.
Basis hochger. (in Tsd.)	13798	3179	1363	38	765	2352	2909	651	304	82	308	101	80	66	115	240	590
Basis ungewichtet	15763	3505	1909	67	790	2613	3367	766	401	74	312	96	87	65	111	252	659
GRV ohne reine KLG (netto)																	
Bezieher: hochger. (in Tsd.)	9105	2509	970	32	536	1539	2028	438	194	21	25	36	58	24	37	135	332
(in %)	66	79	71	84	70	65	70	67	64	25	8	35	72	36	32	56	56
ungewichtet	11358	2919	1476	57	598	1890	2551	563	288	23	42	36	62	29	45	150	391
1 - u. 25 EUR	0	0	-	-	0	0	0	-	0	-	-	-	-	-	-	-	0
25 - u. 50 EUR	0	0	0	-	-	0	0	0	-	-	-	-	6	-	3	-	1
50 - u. 100 EUR	3	4	2	-	3	2	1	0	-	(4)	12	25	2	-	4	17	
100 - u. 200 EUR	12	17	11	2	16	11	4	3	2	(15)	6	31	7	(13)	6	15	36
200 - u. 300 EUR	12	16	12	4	18	12	6	3	1	(30)	26	33	19	(4)	10	25	22
300 - u. 400 EUR	9	11	8	15	9	11	8	6	2	(12)	14	1	21	(12)	8	10	9
400 - u. 500 EUR	9	12	8	17	11	11	8	4	2	(8)	13	5	9	-	6	12	5
500 - u. 600 EUR	11	13	13	4	15	13	9	10	7	(20)	10	3	9	-	12	8	3
600 - u. 700 EUR	13	13	20	23	13	12	13	9	7	(3)	1	2	10	(4)	12	11	5
700 - u. 800 EUR	10	9	14	9	7	12	12	9	9	-	7	-	11	(10)	12	5	2
800 - u. 900 EUR	7	4	7	10	4	8	12	13	11	(8)	7	-	6	-	2	3	1
900 - u. 1.000 EUR	4	1	2	4	2	4	10	7	7	-	-	-	-	(13)	6	4	0
1.000 - u. 1.100 EUR	3	1	2	7	1	2	6	8	11	-	0	-	-	(13)	9	2	0
1.100 - u. 1.200 EUR	2	0	0	-	0	1	4	11	10	-	-	-	-	-	5	-	-
1.200 - u. 1.300 EUR	1	0	0	-	-	0	3	7	10	-	-	-	-	(6)	-	-	-
1.300 - u. 1.400 EUR	1	0	0	-	0	2	4	10	10	-	-	-	-	-	8	-	0
1.400 - u. 1.500 EUR	0	-	-	-	-	0	2	5	5	-	-	-	-	-	0	-	-
1.500 - u. 1.750 EUR	0	0	-	1	-	0	1	2	4	-	4	-	-	(16)	1	-	-
1.750 - u. 2.000 EUR	0	-	-	4	-	0	0	1	1	-	-	-	-	(8)	-	-	-
2.000 - u. 2.500 EUR	0	-	-	-	-	0	1	-	-	-	-	-	-	-	-	-	-
2.500 - u. 5.000 EUR	-	-	-	-	-	-	-	-	-	-	-	-	-	-	-	-	-
5.000 EUR und mehr	-	-	-	-	-	-	-	-	-	-	-	-	-	-	-	-	-
S U M M E	100	100	100	100	100	100	100	100	100	(100)	100	100	100	(100)	100	100	100
1 - u. 250 EUR	23	29	19	3	31	20	8	6	3	(42)	27	78	24	(17)	16	32	67
250 - u. 500 EUR	24	30	22	35	27	28	20	11	5	(27)	43	17	40	(12)	17	34	22
500 - u. 750 EUR	29	31	42	33	31	31	29	25	15	(23)	17	5	24	(13)	33	22	8
750 - u. 1.000 EUR	15	8	14	17	10	17	27	22	25	(8)	9	-	11	(15)	11	10	2
1.000 - u. 1.500 EUR	8	1	3	7	1	4	15	33	47	-	0	-	-	(19)	22	2	1
1.500 EUR und mehr	1	0	-	5	-	0	1	3	5	-	4	-	-	(24)	1	-	-
Betrag je Bezieher/in (EUR/M)	535	429	523	653	431	513	692	850	975	(367)	437	192	413	(918)	664	417	245

\* TNS INFRATEST SOZIALFORSCHUNG \*

## Schichtung der eigenen betrieblichen Altersversorgung

Teilgesamtheit: Männer und Frauen ab 55 Jahren (ohne Heimbewohner) - D e u t s c h l a n d

	+-- ALLE +--	+----- M ä n n e r -----+						+----- F r a u e n -----+					
		Alle	55-u. 65 J.	65-u. 75 J.	75-u. 85 J.	85 u. älter	65 u. älter	Alle	55-u. 65 J.	65-u. 75 J.	75-u. 85 J.	85 u. älter	65 u. älter
Basis hochger. (in Tsd.)	25232	11434	4660	4430	1942	402	6774	13798	4511	4926	3197	1165	9288
Basis ungewichtet	27587	11824	3816	4395	2663	950	8008	15763	4307	5227	4477	1752	11456
Eigene BAV (netto)													
Bezieher: hochger. (in Tsd.)	2698	2029	275	1125	528	101	1754	668	122	313	184	49	547
(in %)	11	18	6	25	27	25	26	5	3	6	6	4	6
ungewichtet	2461	1845	208	873	591	173	1637	616	98	265	190	63	518
1 - u. 25 EUR	3	2	1	3	1	6	2	6	2	7	9	5	7
25 - u. 50 EUR	8	6	4	6	6	9	6	17	16	18	15	18	17
50 - u. 100 EUR	20	21	17	21	22	21	21	20	16	19	23	25	21
100 - u. 200 EUR	21	20	19	19	22	21	20	24	29	24	21	16	23
200 - u. 300 EUR	12	12	9	11	14	16	12	11	11	9	13	13	11
300 - u. 400 EUR	8	8	10	7	9	8	8	7	9	6	5	9	6
400 - u. 500 EUR	6	6	8	6	5	5	6	5	4	5	6	6	5
500 - u. 600 EUR	4	4	6	4	2	2	4	3	3	3	2	-	3
600 - u. 700 EUR	3	4	4	4	4	2	4	1	3	1	1	-	1
700 - u. 800 EUR	2	2	4	3	2	-	2	2	5	2	0	1	1
800 - u. 900 EUR	2	2	3	2	2	1	2	1	-	1	1	2	1
900 - u. 1.000 EUR	2	2	2	2	2	1	2	1	-	1	2	1	2
1.000 - u. 1.100 EUR	1	1	3	1	1	1	1	1	1	1	0	-	1
1.100 - u. 1.200 EUR	1	1	0	1	1	0	1	0	-	0	-	-	0
1.200 - u. 1.300 EUR	1	1	1	2	0	2	2	0	1	0	0	-	0
1.300 - u. 1.400 EUR	1	1	0	1	1	2	1	-	-	-	-	-	-
1.400 - u. 1.500 EUR	1	1	1	1	1	-	1	-	-	-	-	-	-
1.500 - u. 1.750 EUR	1	1	2	1	1	1	1	0	-	0	0	-	0
1.750 - u. 2.000 EUR	1	1	3	1	1	-	1	0	-	0	-	-	0
2.000 - u. 2.500 EUR	1	1	2	1	1	0	1	0	-	-	-	4	0
2.500 - u. 5.000 EUR	2	3	0	3	3	2	3	-	-	-	-	-	-
5.000 EUR und mehr	1	1	2	1	0	-	1	0	1	-	-	-	-
<b>S U M M E</b>	<b>100</b>	<b>100</b>	<b>100</b>	<b>100</b>	<b>100</b>	<b>100</b>	<b>100</b>	<b>100</b>	<b>100</b>	<b>100</b>	<b>100</b>	<b>100</b>	<b>100</b>
1 - u. 250 EUR	60	56	45	56	60	68	58	74	70	74	76	70	74
250 - u. 500 EUR	18	18	21	18	19	17	18	16	16	14	16	23	16
500 - u. 750 EUR	9	10	13	10	7	4	9	6	11	6	3	-	5
750 - u. 1.000 EUR	4	4	5	4	4	2	4	3	-	3	3	3	3
1.000 - u. 1.500 EUR	4	5	6	6	3	5	5	1	2	2	1	-	1
1.500 EUR und mehr	6	7	10	7	8	4	7	1	1	1	0	4	1
Betrag je Bezieher/in (EUR/M)	428	495	598	502	458	330	479	224	291	214	190	244	209

## Schichtung der eigenen betrieblichen Altersversorgung

Teilgesamtheit: Männer ab 55 Jahren (ohne Heimbewohner) - D e u t s c h l a n d

	+-- ALLE --+			+ V E R H E I R A T E T E +			+----- A L L E I N S T E H E N D E N A C H F A M I L I E N S T A N D -----+									
					Gesamt			Verwitwet			Geschieden/Getr.lebend			Ledig		
		Alle	55-u. 65 J.	65 u. älter	Alle	55-u. 65 J.	65 u. älter	Alle	55-u. 65 J.	65 u. älter	Alle	55-u. 65 J.	65 u. älter	Alle	55-u. 65 J.	65 u. älter
Basis hochger. (in Tsd.)	11434	8583	3486	5097	2851	1174	1677	1006	137	868	1095	635	460	750	401	349
Basis ungewichtet	11824	9267	3057	6210	2557	759	1798	1194	87	1107	848	427	421	515	245	270
Eigene BAV (netto)																
Bezieher: hochger. (in Tsd.)	2029	1557	229	1327	473	46	427	250	12	237	114	20	94	109	13	95
(in %)	18	18	7	26	17	4	25	25	9	27	10	3	21	15	3	27
ungewichtet	1845	1445	181	1264	400	27	373	249	8	241	83	12	71	68	7	61
1 - u. 25 EUR	2	2	1	2	2	-	2	2	-	2	2	-	3	2	-	2
25 - u. 50 EUR	6	5	3	5	8	(8)	8	10	-	10	8	(17)	6	3	-	4
50 - u. 100 EUR	21	19	14	20	24	(27)	24	26	[30]	26	19	(27)	18	25	[26]	25
100 - u. 200 EUR	20	19	20	19	21	(15)	22	19	[15]	19	24	(25)	24	24	-	28
200 - u. 300 EUR	12	11	9	11	15	(6)	16	14	[10]	14	14	-	18	18	[11]	19
300 - u. 400 EUR	8	8	11	8	7	(7)	7	5	-	6	9	(7)	10	9	[14]	8
400 - u. 500 EUR	6	6	7	6	6	(11)	5	5	[14]	4	6	-	8	8	[26]	5
500 - u. 600 EUR	4	4	5	4	2	(11)	1	2	[15]	1	2	-	2	3	[23]	-
600 - u. 700 EUR	4	4	5	4	3	-	3	3	-	3	2	-	2	5	-	5
700 - u. 800 EUR	2	3	3	3	2	(8)	1	2	[17]	1	3	(8)	2	-	-	-
800 - u. 900 EUR	2	2	4	2	1	-	1	1	-	1	-	-	-	2	-	2
900 - u. 1.000 EUR	2	2	2	2	1	-	1	2	-	2	-	-	-	-	-	-
1.000 - u. 1.100 EUR	1	2	3	1	0	-	1	0	-	0	0	-	0	1	-	1
1.100 - u. 1.200 EUR	1	1	0	1	0	-	0	-	-	-	1	-	2	-	-	-
1.200 - u. 1.300 EUR	1	1	1	1	2	-	2	3	-	3	1	-	1	-	-	-
1.300 - u. 1.400 EUR	1	1	0	1	0	-	0	0	-	0	1	-	2	-	-	-
1.400 - u. 1.500 EUR	1	1	2	0	1	-	1	1	-	1	2	-	3	-	-	-
1.500 - u. 1.750 EUR	1	1	2	1	1	(4)	1	1	-	1	3	(9)	1	-	-	-
1.750 - u. 2.000 EUR	1	1	4	1	1	(3)	0	1	-	1	1	(7)	-	-	-	-
2.000 - u. 2.500 EUR	1	1	2	1	1	-	1	1	-	1	1	-	1	-	-	-
2.500 - u. 5.000 EUR	3	3	0	4	1	-	1	2	-	2	-	-	-	-	-	-
5.000 EUR und mehr	1	1	2	1	-	-	-	-	-	-	-	-	-	-	-	-
S U M M E	100	100	100	100	100	(100)	100	100	[100]	100	100	(100)	100	100	[100]	100
1 - u. 250 EUR	56	54	43	55	64	(56)	65	63	[55]	64	63	(69)	62	68	[36]	73
250 - u. 500 EUR	18	18	21	17	19	(19)	19	18	[14]	18	20	(7)	23	21	[41]	18
500 - u. 750 EUR	10	10	12	10	7	(19)	6	7	[31]	6	6	(8)	6	8	[23]	5
750 - u. 1.000 EUR	4	5	7	4	2	-	2	3	-	3	-	-	-	2	-	2
1.000 - u. 1.500 EUR	5	5	7	5	4	-	4	4	-	5	6	-	7	1	-	1
1.500 EUR und mehr	7	8	10	8	4	(7)	3	5	-	5	5	(16)	2	-	-	-
Betrag je Bezieher/in (EUR/M)	495	545	644	528	330	(368)	326	365	[327]	367	338	(405)	323	241	[350]	226

\* TNS INFRATEST SOZIALFORSCHUNG \*

## Schichtung der eigenen betrieblichen Altersversorgung

Teilgesamtheit: Frauen ab 55 Jahren (ohne Heimbewohner) - D e u t s c h l a n d

	+-- ALLE +--			+ V E R H E I R A T E T E +			+----- ALLEINSTEHENDE NACH FAMILIENSTAND -----+									
		Alle	55-u. 65 J.	65 u. älter	Gesamt			Verwitwet			Geschieden/Getr. lebend			Ledig		
					Alle	55-u. 65 J.	65 u. älter	Alle	55-u. 65 J.	65 u. älter	Alle	55-u. 65 J.	65 u. älter	Alle	55-u. 65 J.	65 u. älter
Basis hochger. (in Tsd.)	13798	7277	3167	4110	6522	1344	5178	4467	507	3960	1221	586	634	834	251	583
Basis ungewichtet	15763	8196	3120	5076	7567	1187	6380	5067	428	4639	1473	550	923	1027	209	818
Eigene BAV (netto)																
Bezieher: hochger. (in Tsd.)	668	277	80	197	391	42	349	204	17	187	85	15	70	103	10	92
(in %)	5	4	3	5	6	3	7	5	3	5	7	2	11	12	4	16
ungewichtet	616	261	69	192	355	29	326	172	9	163	81	12	69	102	8	94
1 - u. 25 EUR	6	5	2	6	7	(1)	8	11	-	12	0	(3)	-	4	-	4
25 - u. 50 EUR	17	20	17	21	15	(14)	15	17	[16]	17	16	(16)	16	11	[9]	11
50 - u. 100 EUR	20	21	18	22	19	(12)	20	22	[8]	23	17	(18)	17	17	[12]	17
100 - u. 200 EUR	24	29	35	26	20	(18)	20	18	[20]	18	30	(30)	29	17	-	19
200 - u. 300 EUR	11	11	13	10	11	(7)	11	9	[8]	9	13	(9)	14	13	-	14
300 - u. 400 EUR	7	4	5	4	9	(16)	8	8	[17]	7	8	(8)	8	10	[27]	9
400 - u. 500 EUR	5	4	5	4	5	(2)	6	4	-	5	-	-	-	11	[7]	12
500 - u. 600 EUR	3	2	3	2	3	(3)	3	4	-	4	3	-	3	2	[12]	1
600 - u. 700 EUR	1	1	3	1	1	(3)	1	-	-	-	3	(7)	2	2	-	3
700 - u. 800 EUR	2	1	-	1	3	(16)	1	3	[31]	-	0	-	0	5	[13]	5
800 - u. 900 EUR	1	-	-	-	2	-	2	-	-	-	4	-	5	3	-	3
900 - u. 1.000 EUR	1	1	-	1	2	-	2	3	-	3	1	-	2	1	-	1
1.000 - u. 1.100 EUR	1	1	-	1	1	(2)	1	1	-	1	2	-	2	1	[9]	-
1.100 - u. 1.200 EUR	0	-	-	-	0	-	0	-	-	-	-	-	-	1	-	1
1.200 - u. 1.300 EUR	0	-	-	-	1	(3)	0	0	-	0	-	-	-	2	[11]	1
1.300 - u. 1.400 EUR	-	-	-	-	-	-	-	-	-	-	-	-	-	-	-	-
1.400 - u. 1.500 EUR	-	-	-	-	-	-	-	-	-	-	-	-	-	-	-	-
1.500 - u. 1.750 EUR	0	-	-	-	0	-	1	0	-	0	1	-	2	-	-	-
1.750 - u. 2.000 EUR	0	0	-	1	-	-	-	-	-	-	-	-	-	-	-	-
2.000 - u. 2.500 EUR	0	1	-	1	-	-	-	-	-	-	-	-	-	-	-	-
2.500 - u. 5.000 EUR	-	-	-	-	-	-	-	-	-	-	-	-	-	-	-	-
5.000 EUR und mehr	0	-	-	-	0	(3)	-	-	-	-	2	(9)	-	-	-	-
S U M M E	100	100	100	100	100	(100)	100	100	[100]	100	100	(100)	100	100	[100]	100
1 - u. 250 EUR	74	82	80	83	68	(53)	69	72	[52]	74	71	(75)	70	56	[21]	60
250 - u. 500 EUR	16	12	15	10	19	(18)	19	17	[17]	17	13	(8)	14	27	[34]	27
500 - u. 750 EUR	6	4	5	4	7	(21)	5	6	[31]	4	6	(7)	6	8	[25]	6
750 - u. 1.000 EUR	3	1	-	1	4	-	4	3	-	3	6	-	7	5	-	6
1.000 - u. 1.500 EUR	1	1	-	1	2	(5)	2	1	-	1	2	-	2	4	[20]	2
1.500 EUR und mehr	1	1	-	2	1	(3)	1	0	-	0	3	(9)	2	-	-	-
Betrag je Bezieher/in (EUR/M)	224	176	160	183	257	(539)	223	199	[339]	186	352	(792)	260	295	[508]	271

\* TNS INFRATEST SOZIALFORSCHUNG \*

## Schichtung der eigenen betrieblichen Altersversorgung

Teilgesamtheit: Männer und Frauen ab 55 Jahren (ohne Heimbewohner) - D e u t s c h l a n d

	+-- alle +--	+- LETZTE / HEUTIGE BERUFLICHE STELLUNG ("Alle" einschl. nie erwerbstätig und K.A. zur beruflichen Stellung) -----+											
		M ä n n e r					F r a u e n						
		Alle	Arbeiter	An-gestellte	Beamte/ Ber.-Sold	Selbst-ständige	Mit-helfende	Alle	Arbeiter	An-gestellte	Beamte/ Ber.-Sold	Selbst-ständige	Mit-helfende
Basis hochger. (in Tsd.)	25232	11434	4477	4302	1180	1395	11	13798	4580	6981	390	603	590
Basis ungewichtet	27587	11824	4708	4435	1234	1359	13	15763	5481	7937	386	611	659
Eigene BAV (netto)													
Bezieher: hochger. (in Tsd.)	2698	2029	851	1126	3	42	-	668	223	438	-	3	2
(in %)	11	18	19	26	0	3	-	5	5	6	-	0	0
ungewichtet	2461	1845	790	1005	3	41	-	616	208	400	-	3	2
1 - u. 25 EUR	3	2	3	2	[10]	2	-	6	9	5	-	-	-
25 - u. 50 EUR	8	6	9	3	-	3	-	17	25	12	-	-	[55]
50 - u. 100 EUR	20	21	32	12	-	15	-	20	23	19	-	-	-
100 - u. 200 EUR	21	20	25	16	-	15	-	24	28	21	-	[40]	[45]
200 - u. 300 EUR	12	12	14	10	-	4	-	11	8	12	-	[18]	-
300 - u. 400 EUR	8	8	7	9	-	9	-	7	4	8	-	-	-
400 - u. 500 EUR	6	6	4	8	[53]	2	-	5	0	7	-	-	-
500 - u. 600 EUR	4	4	2	6	-	9	-	3	1	4	-	-	-
600 - u. 700 EUR	3	4	1	6	-	6	-	1	-	2	-	-	-
700 - u. 800 EUR	2	2	1	3	-	3	-	2	-	3	-	-	-
800 - u. 900 EUR	2	2	0	3	-	1	-	1	-	1	-	[41]	-
900 - u. 1.000 EUR	2	2	0	3	-	-	-	1	1	2	-	-	-
1.000 - u. 1.100 EUR	1	1	0	2	[37]	-	-	1	1	1	-	-	-
1.100 - u. 1.200 EUR	1	1	0	1	-	-	-	0	-	0	-	-	-
1.200 - u. 1.300 EUR	1	1	0	2	-	5	-	0	-	1	-	-	-
1.300 - u. 1.400 EUR	1	1	0	1	-	4	-	-	-	-	-	-	-
1.400 - u. 1.500 EUR	1	1	0	1	-	3	-	-	-	-	-	-	-
1.500 - u. 1.750 EUR	1	1	-	2	-	-	-	0	-	0	-	-	-
1.750 - u. 2.000 EUR	1	1	-	2	-	-	-	0	-	0	-	-	-
2.000 - u. 2.500 EUR	1	1	-	2	-	4	-	0	-	0	-	-	-
2.500 - u. 5.000 EUR	2	3	-	5	-	5	-	-	-	-	-	-	-
5.000 EUR und mehr	1	1	-	1	-	10	-	0	-	0	-	-	-
<b>S U M M E</b>	<b>100</b>	<b>100</b>	<b>100</b>	<b>100</b>	<b>[100]</b>	<b>100</b>	<b>-</b>	<b>100</b>	<b>100</b>	<b>100</b>	<b>-</b>	<b>[100]</b>	<b>[100]</b>
1 - u. 250 EUR	60	56	79	39	[10]	38	-	74	88	66	-	[59]	[100]
250 - u. 500 EUR	18	18	15	21	[53]	13	-	16	9	19	-	-	-
500 - u. 750 EUR	9	10	4	14	-	17	-	6	1	8	-	-	-
750 - u. 1.000 EUR	4	4	1	7	-	1	-	3	1	3	-	[41]	-
1.000 - u. 1.500 EUR	4	5	1	8	[37]	11	-	1	1	2	-	-	-
1.500 EUR und mehr	6	7	-	12	-	19	-	1	-	1	-	-	-
Betrag je Bezieher/in (EUR/M)	428	495	176	711	[631]	1223	-	224	119	277	-	[432]	[80]

\* TNS INFRATEST SOZIALFORSCHUNG \*

## Schichtung der eigenen betrieblichen Altersversorgung

Teilgesamtheit: Männer ab 55 Jahren (ohne Heimbewohner) - D e u t s c h l a n d

	Männer - Tätigkeitsniveau																
	Arbeiter				Angestellte					Beamte, Berufssol.		Selbstständige					Mit- he- fende
	Alle Männer	Ange- lernt	Fach- arbeiter	Meister Polier	Ange- lernt	Einf. Fachkr.	Mittl. Fachkr.	Gehob. Fachkr.	Hochq./ leit.	Einf./ Mittl.D.	Gehob./ Höher.D.	Land- wirte	Hand- werker	Verkam. Freib.	Sonst. Freib.	Gewerbe treib.	
Basis hochger. (in Tsd.)	11434	1141	2894	443	96	461	1558	995	1193	412	768	250	337	171	174	462	11
Basis ungewichtet	11824	1051	3139	518	92	439	1582	1018	1304	387	847	254	356	158	153	438	13
Eigene BAV (netto)																	
Bezieher: hochger. (in Tsd.)	2029	207	531	113	22	57	401	275	372	0	3	0	6	4	11	21	-
(in %)	18	18	18	25	23	12	26	28	31	0	0	0	2	2	6	5	-
ungewichtet	1845	190	498	102	20	54	343	246	342	1	2	1	7	3	10	20	-
1 - u. 25 EUR	2	3	3	3	-	2	2	1	2	[100]	-	-	[12]	-	-	-	-
25 - u. 50 EUR	6	11	8	9	(6)	9	3	2	3	-	-	-	[6]	-	-	(4)	-
50 - u. 100 EUR	21	36	30	38	(23)	14	13	14	8	-	-	-	[23]	-	(23)	(12)	-
100 - u. 200 EUR	20	30	26	10	(5)	31	20	17	10	-	-	[100]	[16]	[9]	-	(23)	-
200 - u. 300 EUR	12	10	16	15	(34)	10	13	11	5	-	-	-	[19]	-	-	(3)	-
300 - u. 400 EUR	8	4	8	6	(15)	16	14	6	5	-	-	-	-	-	(14)	(11)	-
400 - u. 500 EUR	6	4	3	5	(5)	9	11	8	5	-	[59]	-	[17]	-	-	-	-
500 - u. 600 EUR	4	0	1	6	(7)	1	6	6	5	-	-	-	-	-	-	(18)	-
600 - u. 700 EUR	4	0	1	3	-	2	6	8	4	-	-	-	-	-	(10)	(6)	-
700 - u. 800 EUR	2	-	2	-	(5)	-	3	4	3	-	-	-	-	-	(11)	-	-
800 - u. 900 EUR	2	0	0	1	-	3	2	4	3	-	-	-	[7]	-	-	-	-
900 - u. 1.000 EUR	2	1	-	-	-	-	3	5	2	-	-	-	-	-	-	-	-
1.000 - u. 1.100 EUR	1	1	0	-	-	2	1	2	3	-	[41]	-	-	-	-	-	-
1.100 - u. 1.200 EUR	1	-	-	1	-	-	0	2	1	-	-	-	-	-	-	-	-
1.200 - u. 1.300 EUR	1	-	0	-	-	-	1	3	3	-	-	-	-	-	(9)	(5)	-
1.300 - u. 1.400 EUR	1	-	0	-	-	-	0	1	3	-	-	-	-	[40]	-	-	-
1.400 - u. 1.500 EUR	1	-	-	1	-	-	1	1	2	-	-	-	-	-	(11)	-	-
1.500 - u. 1.750 EUR	1	-	-	-	-	-	-	1	6	-	-	-	-	-	-	-	-
1.750 - u. 2.000 EUR	1	-	-	-	-	-	-	2	5	-	-	-	-	-	-	-	-
2.000 - u. 2.500 EUR	1	-	-	-	-	-	-	2	5	-	-	-	-	-	(11)	(2)	-
2.500 - u. 5.000 EUR	3	-	-	-	-	-	-	1	13	-	-	-	-	-	-	(11)	-
5.000 EUR und mehr	1	-	-	-	-	-	-	-	4	-	-	-	-	[51]	(11)	(5)	-
S U M M E	100	100	100	100	(100)	100	100	100	100	[100]	[100]	[100]	[100]	[100]	(100)	(100)	-
1 - u. 250 EUR	56	87	78	70	(53)	65	46	41	26	[100]	-	[100]	[76]	[9]	(23)	(39)	-
250 - u. 500 EUR	18	11	17	18	(36)	27	29	18	12	-	[59]	-	[17]	-	(14)	(14)	-
500 - u. 750 EUR	10	0	4	9	(11)	3	15	17	11	-	-	-	-	-	(21)	(24)	-
750 - u. 1.000 EUR	4	1	1	1	-	3	6	9	6	-	-	-	[7]	-	-	-	-
1.000 - u. 1.500 EUR	5	1	1	2	-	2	4	9	13	-	[41]	-	-	[40]	(20)	(5)	-
1.500 EUR und mehr	7	-	-	-	-	-	-	6	32	-	-	-	-	[51]	(22)	(18)	-
Betrag je Bezieher/in (EUR/M)	495	142	182	216	(253)	242	350	544	1322	[19]	[698]	[180]	[232]	[3640]	(1260)	(1042)	-

\* TNS INFRATEST SOZIALFORSCHUNG \*

## Schichtung der eigenen betrieblichen Altersversorgung

Teilgesamtheit: Frauen ab 55 Jahren (ohne Heimbewohner) - D e u t s c h l a n d

	Frauen - Tätigkeitsniveau																
	Arbeiter				Angestellte					Beamte, Berufssol.		Selbstständige					Mit- he- fende
	Alle Frauen	Ange- lernt	Fach- arbeiter	Meister Polier	Ange- lernt	Einf. Fachkr.	Mittl. Fachkr.	Gehob. Fachkr.	Hochq./ leit.	Einf./ Mittl.D.	Gehob./ Höher.D.	Land- wirte	Hand- werker	Verkam. Freib.	Sonst. Freib.	Gewerbe treib.	
Basis hochger. (in Tsd.)	13798	3179	1363	38	765	2352	2909	651	304	82	308	101	80	66	115	240	590
Basis ungewichtet	15763	3505	1909	67	790	2613	3367	766	401	74	312	96	87	65	111	252	659
Eigene BAV (netto)																	
Bezieher: hochger. (in Tsd.)	668	191	31	1	33	114	218	58	15	-	-	-	1	-	1	1	2
(in %)	5	6	2	2	4	5	7	9	5	-	-	-	1	-	1	0	0
ungewichtet	616	171	36	1	29	103	204	49	15	-	-	-	1	-	1	1	2
1 - u. 25 EUR	6	8	13	-	(6)	8	5	1	-	-	-	-	-	-	-	-	-
25 - u. 50 EUR	17	24	30	[100]	(9)	21	10	5	(11)	-	-	-	-	-	-	-	[55]
50 - u. 100 EUR	20	25	15	-	(32)	24	18	9	(2)	-	-	-	-	-	-	-	-
100 - u. 200 EUR	24	27	34	-	(34)	19	23	15	(15)	-	-	-	[100]	-	-	-	[45]
200 - u. 300 EUR	11	8	7	-	(11)	10	14	15	(4)	-	-	-	-	-	-	[100]	-
300 - u. 400 EUR	7	4	1	-	(4)	12	9	4	(4)	-	-	-	-	-	-	-	-
400 - u. 500 EUR	5	0	-	-	(2)	2	12	4	(7)	-	-	-	-	-	-	-	-
500 - u. 600 EUR	3	1	-	-	(3)	2	4	6	(11)	-	-	-	-	-	-	-	-
600 - u. 700 EUR	1	-	-	-	-	3	1	3	-	-	-	-	-	-	-	-	-
700 - u. 800 EUR	2	-	-	-	-	-	2	12	(14)	-	-	-	-	-	-	-	-
800 - u. 900 EUR	1	-	-	-	-	-	1	5	-	-	-	-	-	-	[100]	-	-
900 - u. 1.000 EUR	1	1	-	-	-	-	1	8	(9)	-	-	-	-	-	-	-	-
1.000 - u. 1.100 EUR	1	1	-	-	-	-	0	4	(5)	-	-	-	-	-	-	-	-
1.100 - u. 1.200 EUR	0	-	-	-	-	-	0	-	-	-	-	-	-	-	-	-	-
1.200 - u. 1.300 EUR	0	-	-	-	-	-	-	5	-	-	-	-	-	-	-	-	-
1.300 - u. 1.400 EUR	-	-	-	-	-	-	-	-	-	-	-	-	-	-	-	-	-
1.400 - u. 1.500 EUR	-	-	-	-	-	-	-	-	-	-	-	-	-	-	-	-	-
1.500 - u. 1.750 EUR	0	-	-	-	-	-	0	2	-	-	-	-	-	-	-	-	-
1.750 - u. 2.000 EUR	0	-	-	-	-	-	-	-	(9)	-	-	-	-	-	-	-	-
2.000 - u. 2.500 EUR	0	-	-	-	-	-	-	3	-	-	-	-	-	-	-	-	-
2.500 - u. 5.000 EUR	-	-	-	-	-	-	-	-	-	-	-	-	-	-	-	-	-
5.000 EUR und mehr	0	-	-	-	-	-	-	-	(9)	-	-	-	-	-	-	-	-
S U M M E	100	100	100	[100]	(100)	100	100	100	(100)	-	-	-	[100]	-	[100]	[100]	[100]
1 - u. 250 EUR	74	88	91	[100]	(89)	79	66	36	(29)	-	-	-	[100]	-	-	[100]	[100]
250 - u. 500 EUR	16	9	9	-	(8)	17	24	17	(14)	-	-	-	-	-	-	-	-
500 - u. 750 EUR	6	1	-	-	(3)	5	6	20	(25)	-	-	-	-	-	-	-	-
750 - u. 1.000 EUR	3	1	-	-	-	-	3	13	(9)	-	-	-	-	-	[100]	-	-
1.000 - u. 1.500 EUR	1	1	-	-	-	-	1	9	(5)	-	-	-	-	-	-	-	-
1.500 EUR und mehr	1	-	-	-	-	-	0	5	(18)	-	-	-	-	-	-	-	-
Betrag je Bezieher/in (EUR/M)	224	124	88	[47]	(128)	152	232	548	(1151)	-	-	-	[103]	-	[840]	[235]	[80]

\* TNS INFRATEST SOZIALFORSCHUNG \*



## Schichtung der eigenen Zusatzversorgung im öffentlichen Dienst

Teilgesamtheit: Männer und Frauen ab 55 Jahren (ohne Heimbewohner) - D e u t s c h l a n d

	+-- ALLE +--	+----- M ä n n e r -----+						+----- F r a u e n -----+					
		Alle	55-u. 65 J.	65-u. 75 J.	75-u. 85 J.	85 u. älter	65 u. älter	Alle	55-u. 65 J.	65-u. 75 J.	75-u. 85 J.	85 u. älter	65 u. älter
Basis hochger. (in Tsd.)	25232	11434	4660	4430	1942	402	6774	13798	4511	4926	3197	1165	9288
Basis ungewichtet	27587	11824	3816	4395	2663	950	8008	15763	4307	5227	4477	1752	11456
Eigene ZOED (netto)													
Bezieher: hochger. (in Tsd.)	1737	767	118	445	164	39	649	971	225	477	214	54	745
(in %)	7	7	3	10	8	10	10	7	5	10	7	5	8
ungewichtet	1766	775	104	395	199	77	671	991	220	471	228	72	771
1 - u. 25 EUR	3	0	-	-	1	5	1	4	1	5	7	1	6
25 - u. 50 EUR	8	5	3	5	4	3	5	10	7	14	7	10	11
50 - u. 100 EUR	13	10	12	11	4	7	9	17	20	18	11	10	15
100 - u. 200 EUR	15	12	15	11	11	13	11	18	22	17	15	13	16
200 - u. 300 EUR	17	18	21	18	18	22	18	16	18	16	12	13	15
300 - u. 400 EUR	16	19	17	19	21	15	19	14	15	13	14	13	13
400 - u. 500 EUR	12	14	15	13	16	11	13	11	9	7	19	17	11
500 - u. 600 EUR	6	6	4	6	6	16	7	6	6	6	8	9	7
600 - u. 700 EUR	3	4	1	4	5	-	4	2	1	3	3	5	3
700 - u. 800 EUR	2	3	3	3	2	4	2	1	1	1	3	5	2
800 - u. 900 EUR	1	2	1	2	2	3	2	0	-	-	0	3	0
900 - u. 1.000 EUR	1	2	2	2	3	2	2	0	0	-	-	-	-
1.000 - u. 1.100 EUR	1	1	-	1	1	-	1	0	-	0	1	1	0
1.100 - u. 1.200 EUR	0	1	-	1	2	-	1	0	-	-	-	1	0
1.200 - u. 1.300 EUR	1	1	2	2	-	-	1	0	1	0	-	-	0
1.300 - u. 1.400 EUR	0	0	-	0	0	-	0	0	0	-	-	-	-
1.400 - u. 1.500 EUR	0	0	1	0	-	1	0	0	-	0	-	-	0
1.500 - u. 1.750 EUR	0	0	1	0	0	-	0	-	-	-	-	-	-
1.750 - u. 2.000 EUR	0	0	1	0	1	-	0	-	-	-	-	-	-
2.000 - u. 2.500 EUR	0	1	-	1	-	-	1	-	-	-	-	-	-
2.500 - u. 5.000 EUR	0	0	-	-	2	-	1	-	-	-	-	-	-
5.000 EUR und mehr	-	-	-	-	-	-	-	-	-	-	-	-	-
<b>S U M M E</b>	<b>100</b>	<b>100</b>	<b>100</b>	<b>100</b>	<b>100</b>	<b>100</b>	<b>100</b>	<b>100</b>	<b>100</b>	<b>100</b>	<b>100</b>	<b>100</b>	<b>100</b>
1 - u. 250 EUR	48	37	41	38	30	36	36	56	57	61	47	44	56
250 - u. 500 EUR	36	41	42	39	46	39	41	32	34	29	38	32	32
500 - u. 750 EUR	11	12	5	13	13	20	13	10	7	9	13	16	10
750 - u. 1.000 EUR	3	5	7	4	5	4	5	1	0	1	1	5	1
1.000 - u. 1.500 EUR	2	3	3	4	3	1	3	1	1	0	1	2	1
1.500 EUR und mehr	1	2	2	2	3	-	2	-	-	-	-	-	-
Betrag je Bezieher/in (EUR/M)	310	394	364	383	458	343	399	244	236	217	289	347	247

## Schichtung der eigenen Zusatzversorgung im öffentlichen Dienst

Teilgesamtheit: Männer ab 55 Jahren (ohne Heimbewohner) - D e u t s c h l a n d

	+-- ALLE +--			+ V E R H E I R A T E T E +			+----- ALLEIN STEH ENDE NACH FAMILIENSTAND -----+									
		Alle	55-u. 65 J.	65 u. älter	Gesamt			Verwitwet			Geschieden/Getr.lebend			Ledig		
					Alle	55-u. 65 J.	65 u. älter	Alle	55-u. 65 J.	65 u. älter	Alle	55-u. 65 J.	65 u. älter	Alle	55-u. 65 J.	65 u. älter
Basis hochger. (in Tsd.)	11434	8583	3486	5097	2851	1174	1677	1006	137	868	1095	635	460	750	401	349
Basis ungewichtet	11824	9267	3057	6210	2557	759	1798	1194	87	1107	848	427	421	515	245	270
Eigene ZOED (netto)																
Bezieher: hochger. (in Tsd.)	767	585	95	491	182	24	158	106	3	103	46	12	34	30	9	21
(in %)	7	7	3	10	6	2	9	11	2	12	4	2	7	4	2	6
ungewichtet	775	610	88	522	165	16	149	107	2	105	40	10	30	18	4	14
1 - u. 25 EUR	0	0	-	0	1	-	1	2	-	2	-	-	-	-	-	-
25 - u. 50 EUR	5	4	3	4	7	-	8	7	-	7	9	-	12	(7)	-	(9)
50 - u. 100 EUR	10	10	11	10	7	(14)	6	3	-	3	11	(29)	5	(14)	-	(19)
100 - u. 200 EUR	12	12	17	11	13	(6)	14	16	-	17	10	(13)	9	(6)	-	(8)
200 - u. 300 EUR	18	17	20	16	24	(28)	23	23	-	23	16	-	22	(39)	[78]	(23)
300 - u. 400 EUR	19	20	17	20	17	(14)	17	16	-	16	18	(29)	14	(19)	-	(27)
400 - u. 500 EUR	14	13	15	13	15	(17)	14	15	[62]	14	15	-	21	(11)	[22]	(7)
500 - u. 600 EUR	6	7	4	7	6	(6)	6	7	-	7	6	(13)	4	-	-	-
600 - u. 700 EUR	4	5	1	5	1	-	1	1	-	2	-	-	-	-	-	-
700 - u. 800 EUR	3	3	3	3	2	(5)	2	3	[38]	2	2	-	3	-	-	-
800 - u. 900 EUR	2	2	1	3	1	-	1	2	-	2	-	-	-	-	-	-
900 - u. 1.000 EUR	2	2	1	2	2	(8)	1	2	-	2	4	(16)	-	-	-	-
1.000 - u. 1.100 EUR	1	1	-	1	1	-	1	1	-	1	-	-	-	-	-	-
1.100 - u. 1.200 EUR	1	1	-	1	1	-	1	1	-	1	-	-	-	-	-	-
1.200 - u. 1.300 EUR	1	1	2	1	2	-	2	-	-	-	8	-	11	-	-	-
1.300 - u. 1.400 EUR	0	0	-	0	-	-	-	-	-	-	-	-	-	-	-	-
1.400 - u. 1.500 EUR	0	0	1	0	-	-	-	-	-	-	-	-	-	-	-	-
1.500 - u. 1.750 EUR	0	0	1	0	0	-	0	1	-	1	-	-	-	-	-	-
1.750 - u. 2.000 EUR	0	1	1	1	-	-	-	-	-	-	-	-	-	-	-	-
2.000 - u. 2.500 EUR	1	1	-	1	1	-	1	-	-	-	-	-	-	(5)	-	(7)
2.500 - u. 5.000 EUR	0	0	-	0	1	-	1	1	-	1	-	-	-	-	-	-
5.000 EUR und mehr	-	-	-	-	-	-	-	-	-	-	-	-	-	-	-	-
S U M M E	100	100	100	100	100	(100)	100	100	[100]	100	100	(100)	100	(100)	[100]	(100)
1 - u. 250 EUR	37	34	41	33	45	(42)	45	42	-	44	45	(42)	46	(53)	[57]	(51)
250 - u. 500 EUR	41	42	43	42	38	(39)	38	39	[62]	38	34	(29)	36	(42)	[43]	(42)
500 - u. 750 EUR	12	13	5	15	8	(6)	8	10	-	11	8	(13)	7	-	-	-
750 - u. 1.000 EUR	5	5	5	5	4	(13)	2	4	[38]	3	4	(16)	-	-	-	-
1.000 - u. 1.500 EUR	3	3	4	3	3	-	4	2	-	2	8	-	11	-	-	-
1.500 EUR und mehr	2	2	2	2	2	-	2	2	-	2	-	-	-	(5)	-	(7)
Betrag je Bezieher/in (EUR/M)	394	402	366	410	367	(359)	368	370	[538]	365	379	(359)	386	(335)	[290]	(353)

\* TNS INFRATEST SOZIALFORSCHUNG \*

## Schichtung der eigenen Zusatzversorgung im öffentlichen Dienst

Teilgesamtheit: Frauen ab 55 Jahren (ohne Heimbewohner) - D e u t s c h l a n d

	+-- ALLE +--			+ V E R H E I R A T E T E +			+----- A L L E I N S T E H E N D E N A C H F A M I L I E N S T A N D -----+											
					Gesamt			Verwitwet			Geschieden/Getr. lebend			Ledig				
		Alle	55-u. 65 J.	65 u. älter	Alle	55-u. 65 J.	65 u. älter	Alle	55-u. 65 J.	65 u. älter	Alle	55-u. 65 J.	65 u. älter	Alle	55-u. 65 J.	65 u. älter		
Basis hochger. (in Tsd.)	13798			7277	3167	4110	6522	1344	5178	4467	507	3960	1221	586	634	834	251	583
Basis ungewichtet	15763			8196	3120	5076	7567	1187	6380	5067	428	4639	1473	550	923	1027	209	818
Eigene ZOED (netto)																		
Bezieher: hochger. (in Tsd.)	971			428	133	295	542	92	450	258	31	227	148	44	104	137	17	119
(in %)	7			6	4	7	8	7	9	6	6	6	12	7	16	16	7	20
ungewichtet	991			455	136	319	536	84	452	238	28	210	156	42	114	142	14	128
1 - u. 25 EUR	4			6	1	8	3	-	4	6	-	7	1	-	2	1	-	1
25 - u. 50 EUR	10			10	7	12	10	6	11	16	(15)	17	7	3	8	3	-	4
50 - u. 100 EUR	17			20	24	19	14	15	13	18	(19)	18	15	18	13	4	(2)	4
100 - u. 200 EUR	18			20	21	19	16	24	15	14	(19)	14	23	33	19	13	(9)	13
200 - u. 300 EUR	16			14	15	14	16	21	16	13	(10)	13	22	20	22	18	(44)	15
300 - u. 400 EUR	14			9	13	7	17	18	17	14	(30)	12	18	11	21	21	(14)	22
400 - u. 500 EUR	11			10	8	10	11	10	12	9	(6)	10	5	6	4	22	(25)	21
500 - u. 600 EUR	6			7	7	8	5	4	6	3	-	3	5	5	4	11	(6)	12
600 - u. 700 EUR	2			2	1	2	3	-	3	3	-	3	3	-	5	2	-	3
700 - u. 800 EUR	1			1	1	1	2	1	2	3	-	3	1	2	-	2	-	2
800 - u. 900 EUR	0			-	-	-	0	-	0	-	-	-	0	-	0	1	-	1
900 - u. 1.000 EUR	0			-	-	-	0	1	-	-	-	-	0	1	-	-	-	-
1.000 - u. 1.100 EUR	0			0	-	0	1	-	1	0	-	0	-	-	-	2	-	2
1.100 - u. 1.200 EUR	0			-	-	-	0	-	0	-	-	-	0	-	1	-	-	-
1.200 - u. 1.300 EUR	0			1	1	0	-	-	-	-	-	-	-	-	-	-	-	-
1.300 - u. 1.400 EUR	0			0	1	-	-	-	-	-	-	-	-	-	-	-	-	-
1.400 - u. 1.500 EUR	0			-	-	-	0	-	0	-	-	-	-	-	-	0	-	0
1.500 - u. 1.750 EUR	-			-	-	-	-	-	-	-	-	-	-	-	-	-	-	-
1.750 - u. 2.000 EUR	-			-	-	-	-	-	-	-	-	-	-	-	-	-	-	-
2.000 - u. 2.500 EUR	-			-	-	-	-	-	-	-	-	-	-	-	-	-	-	-
2.500 - u. 5.000 EUR	-			-	-	-	-	-	-	-	-	-	-	-	-	-	-	-
5.000 EUR und mehr	-			-	-	-	-	-	-	-	-	-	-	-	-	-	-	-
S U M M E	100			100	100	100	100	100	100	100	(100)	100	100	100	100	100	(100)	100
1 - u. 250 EUR	56			62	59	64	52	55	51	62	(59)	62	55	59	53	30	(38)	29
250 - u. 500 EUR	32			27	30	25	37	39	36	29	(41)	28	36	32	37	52	(56)	52
500 - u. 750 EUR	10			10	9	10	10	5	11	8	-	9	9	8	9	14	(6)	15
750 - u. 1.000 EUR	1			0	-	1	1	1	1	1	-	1	1	1	0	2	-	2
1.000 - u. 1.500 EUR	1			1	2	1	1	-	1	0	-	0	0	-	1	2	-	2
1.500 EUR und mehr	-			-	-	-	-	-	-	-	-	-	-	-	-	-	-	-
Betrag je Bezieher/in (EUR/M)	244			224	237	218	260	234	266	222	(205)	224	244	229	250	351	(294)	360

\* TNS INFRATEST SOZIALFORSCHUNG \*

## Schichtung der eigenen Zusatzversorgung im öffentlichen Dienst

Teilgesamtheit: Männer und Frauen ab 55 Jahren (ohne Heimbewohner) - D e u t s c h l a n d

	+-- alle +--	+- LETZTE / HEUTIGE BERUFLICHE STELLUNG ("Alle" einschl. nie erwerbstätig und K.A. zur beruflichen Stellung) -----+ M ä n n e r										-----+ F r a u e n				
		Alle	Arbeiter	An- gestellte	Beamte/ Ber.-Sold	Selbst- ständige	Mit- helfende	Alle	Arbeiter	An- gestellte	Beamte/ Ber.-Sold	Selbst- ständige	Mit- helfende			
Basis hochger. (in Tsd.)	25232	11434	4477	4302	1180	1395	11	13798	4580	6981	390	603	590			
Basis ungewichtet	27587	11824	4708	4435	1234	1359	13	15763	5481	7937	386	611	659			
Eigene ZOED (netto)																
Bezieher: hochger. (in Tsd.)	1737	767	227	522	9	5	1	971	158	801	2	7	-			
(in %)	7	7	5	12	1	0	13	7	3	11	1	1	-			
ungewichtet	1766	775	219	538	9	5	1	991	141	835	4	7	-			
1 - u. 25 EUR	3	0	-	0	[23]	-	-	4	10	3	-	[21]	-			
25 - u. 50 EUR	8	5	2	6	[24]	-	-	10	16	9	[14]	[11]	-			
50 - u. 100 EUR	13	10	12	8	[23]	-	-	17	17	16	[51]	[27]	-			
100 - u. 200 EUR	15	12	15	11	-	[27]	-	18	18	18	-	[14]	-			
200 - u. 300 EUR	17	18	25	16	[2]	[12]	[100]	16	13	16	[22]	-	-			
300 - u. 400 EUR	16	19	26	16	-	[10]	-	14	10	14	-	-	-			
400 - u. 500 EUR	12	14	13	14	[17]	-	-	11	6	12	-	-	-			
500 - u. 600 EUR	6	6	5	7	-	-	-	6	4	7	-	[26]	-			
600 - u. 700 EUR	3	4	1	5	-	-	-	2	1	3	-	-	-			
700 - u. 800 EUR	2	3	1	4	-	-	-	1	2	1	-	-	-			
800 - u. 900 EUR	1	2	0	3	-	[25]	-	0	-	0	-	-	-			
900 - u. 1.000 EUR	1	2	1	2	-	[25]	-	0	-	0	-	-	-			
1.000 - u. 1.100 EUR	1	1	-	1	-	-	-	0	0	0	-	-	-			
1.100 - u. 1.200 EUR	0	1	-	1	-	-	-	0	-	0	-	-	-			
1.200 - u. 1.300 EUR	1	1	-	2	-	-	-	0	-	0	-	-	-			
1.300 - u. 1.400 EUR	0	0	-	0	-	-	-	0	-	0	-	-	-			
1.400 - u. 1.500 EUR	0	0	-	0	-	-	-	0	-	-	[13]	-	-			
1.500 - u. 1.750 EUR	0	0	-	1	-	-	-	-	-	-	-	-	-			
1.750 - u. 2.000 EUR	0	0	-	1	[11]	-	-	-	-	-	-	-	-			
2.000 - u. 2.500 EUR	0	1	-	1	-	-	-	-	-	-	-	-	-			
2.500 - u. 5.000 EUR	0	0	-	1	-	-	-	-	-	-	-	-	-			
5.000 EUR und mehr	-	-	-	-	-	-	-	-	-	-	-	-	-			
S U M M E	100	100	100	100	[100]	[100]	[100]	100	100	100	[100]	[100]	-			
1 - u. 250 EUR	48	37	42	33	[72]	[39]	[100]	56	69	54	[65]	[74]	-			
250 - u. 500 EUR	36	41	50	38	[17]	[10]	-	32	23	34	[22]	-	-			
500 - u. 750 EUR	11	12	7	15	-	-	-	10	7	10	-	[26]	-			
750 - u. 1.000 EUR	3	5	1	6	-	[51]	-	1	1	1	-	-	-			
1.000 - u. 1.500 EUR	2	3	-	5	-	-	-	1	0	1	[13]	-	-			
1.500 EUR und mehr	1	2	-	3	[11]	-	-	-	-	-	-	-	-			
Betrag je Bezieher/in (EUR/M)	310	394	285	443	[297]	[554]	[200]	244	190	255	[302]	[195]	-			

\* TNS INFRATEST SOZIALFORSCHUNG \*

Schichtung der eigenen Zusatzversorgung im öffentlichen Dienst

Teilgesamtheit: Männer ab 55 Jahren (ohne Heimbewohner) - D e u t s c h l a n d

	Männer - Tätigkeitsniveau																
	Arbeiter				Angestellte					Beamte, Berufssol.		Selbstständige					Mit- he- fende
	Alle Männer	Ange- lernt	Fach- arbeiter	Meister Polier	Ange- lernt	Einf. Fachkr.	Mittl. Fachkr.	Gehob. Fachkr.	Hochq./ leit.	Einf./ Mittl.D.	Gehob./ Höher.D.	Land- wirte	Hand- werker	Verkam. Freib.	Sonst. Freib.	Gewerbe treib.	
Basis hochger. (in Tsd.)	11434	1141	2894	443	96	461	1558	995	1193	412	768	250	337	171	174	462	11
Basis ungewichtet	11824	1051	3139	518	92	439	1582	1018	1304	387	847	254	356	158	153	438	13
Eigene ZOED (netto)																	
Bezieher: hochger. (in Tsd.)	767	64	151	12	18	76	197	132	99	4	5	1	1	-	1	2	1
(in %)	7	6	5	3	19	17	13	13	8	1	1	0	0	-	1	0	13
ungewichtet	775	57	148	14	18	71	205	139	105	3	6	1	1	-	1	2	1
1 - u. 25 EUR	0	-	-	-	-	-	0	1	-	[32]	[17]	-	-	-	-	-	-
25 - u. 50 EUR	5	1	2	-	(21)	9	6	2	5	[56]	-	-	-	-	-	-	-
50 - u. 100 EUR	10	15	10	(10)	(14)	7	10	7	8	[12]	[30]	-	-	-	-	-	-
100 - u. 200 EUR	12	17	13	(28)	(30)	8	14	8	8	-	-	-	-	-	-	[72]	-
200 - u. 300 EUR	18	26	25	(16)	(2)	29	19	8	12	-	[4]	[100]	-	-	-	-	[100]
300 - u. 400 EUR	19	13	33	(6)	(11)	22	22	11	8	-	-	-	-	-	-	[28]	-
400 - u. 500 EUR	14	18	10	(14)	(17)	16	15	14	11	-	[29]	-	-	-	-	-	-
500 - u. 600 EUR	6	8	4	-	(5)	7	6	14	3	-	-	-	-	-	-	-	-
600 - u. 700 EUR	4	-	2	(5)	-	2	2	9	9	-	-	-	-	-	-	-	-
700 - u. 800 EUR	3	1	0	-	-	-	2	6	6	-	-	-	-	-	-	-	-
800 - u. 900 EUR	2	-	0	-	-	-	1	5	5	-	-	-	-	-	[100]	-	-
900 - u. 1.000 EUR	2	-	-	(21)	-	-	1	5	3	-	-	-	[100]	-	-	-	-
1.000 - u. 1.100 EUR	1	-	-	-	-	-	1	2	3	-	-	-	-	-	-	-	-
1.100 - u. 1.200 EUR	1	-	-	-	-	-	1	1	2	-	-	-	-	-	-	-	-
1.200 - u. 1.300 EUR	1	-	-	-	-	-	1	1	6	-	-	-	-	-	-	-	-
1.300 - u. 1.400 EUR	0	-	-	-	-	-	-	0	1	-	-	-	-	-	-	-	-
1.400 - u. 1.500 EUR	0	-	-	-	-	-	0	1	1	-	-	-	-	-	-	-	-
1.500 - u. 1.750 EUR	0	-	-	-	-	-	-	1	2	-	-	-	-	-	-	-	-
1.750 - u. 2.000 EUR	0	-	-	-	-	-	-	-	3	-	[19]	-	-	-	-	-	-
2.000 - u. 2.500 EUR	1	-	-	-	-	-	-	3	1	-	-	-	-	-	-	-	-
2.500 - u. 5.000 EUR	0	-	-	-	-	-	-	-	4	-	-	-	-	-	-	-	-
5.000 EUR und mehr	-	-	-	-	-	-	-	-	-	-	-	-	-	-	-	-	-
S U M M E	100	100	100	(100)	(100)	100	100	100	100	[100]	[100]	[100]	[100]	-	[100]	[100]	[100]
1 - u. 250 EUR	37	46	40	(55)	(65)	34	39	24	29	[100]	[51]	[100]	-	-	-	[72]	[100]
250 - u. 500 EUR	41	45	54	(19)	(30)	56	46	28	23	-	[29]	-	-	-	-	[28]	-
500 - u. 750 EUR	12	10	6	(5)	(5)	9	9	27	15	-	-	-	-	-	-	-	-
750 - u. 1.000 EUR	5	-	0	(21)	-	-	3	12	11	-	-	-	[100]	-	[100]	-	-
1.000 - u. 1.500 EUR	3	-	-	-	-	-	3	5	13	-	-	-	-	-	-	-	-
1.500 EUR und mehr	2	-	-	-	-	-	-	4	10	-	[19]	-	-	-	-	-	-
Betrag je Bezieher/in (EUR/M)	394	276	281	(395)	(211)	292	332	541	689	[34]	[496]	[202]	[958]	-	[834]	[201]	[200]

\* TNS INFRATEST SOZIALFORSCHUNG \*

Schichtung der eigenen Zusatzversorgung im öffentlichen Dienst

Teilgesamtheit: Frauen ab 55 Jahren (ohne Heimbewohner) - D e u t s c h l a n d

	Frauen - Tätigkeitsniveau																
	Arbeiter				Angestellte					Beamte, Berufssol.		Selbstständige					Mit- he- fende
	Alle Frauen	Ange- lernt	Fach- arbeiter	Meister Polier	Ange- lernt	Einf. Fachkr.	Mittl. Fachkr.	Gehob. Fachkr.	Hochq./ leit.	Einf./ Mittl.D.	Gehob./ Höher.D.	Land- wirte	Hand- werker	Verkam. Freib.	Sonst. Freib.	Gewerbe treib.	
Basis hochger. (in Tsd.)	13798	3179	1363	38	765	2352	2909	651	304	82	308	101	80	66	115	240	590
Basis ungewichtet	15763	3505	1909	67	790	2613	3367	766	401	74	312	96	87	65	111	252	659
Eigene ZOED (netto)																	
Bezieher: hochger. (in Tsd.)	971	129	28	1	65	175	416	104	41	1	1	-	1	1	4	1	-
(in %)	7	4	2	2	9	7	14	16	14	1	0	-	1	1	3	1	-
ungewichtet	991	115	25	1	52	178	435	119	51	2	2	-	1	1	3	2	-
1 - u. 25 EUR	4	10	(12)	-	12	4	2	0	2	-	-	-	-	-	[39]	-	-
25 - u. 50 EUR	10	15	(21)	-	10	12	7	12	6	[38]	-	-	-	-	-	[60]	-
50 - u. 100 EUR	17	20	(6)	-	14	19	15	12	29	-	[79]	-	-	-	[37]	[40]	-
100 - u. 200 EUR	18	18	(15)	[100]	15	20	19	13	15	-	-	-	-	[100]	-	-	-
200 - u. 300 EUR	16	13	(14)	-	20	17	17	11	13	[62]	-	-	-	-	-	-	-
300 - u. 400 EUR	14	12	-	-	10	13	16	16	9	-	-	-	-	-	-	-	-
400 - u. 500 EUR	11	8	-	-	-	9	13	18	10	-	-	-	-	-	-	-	-
500 - u. 600 EUR	6	2	(15)	-	13	5	5	10	6	-	-	-	[100]	-	[25]	-	-
600 - u. 700 EUR	2	1	(2)	-	6	1	3	3	3	-	-	-	-	-	-	-	-
700 - u. 800 EUR	1	-	(14)	-	-	-	1	4	3	-	-	-	-	-	-	-	-
800 - u. 900 EUR	0	-	-	-	-	-	0	1	-	-	-	-	-	-	-	-	-
900 - u. 1.000 EUR	0	-	-	-	-	-	-	-	1	-	-	-	-	-	-	-	-
1.000 - u. 1.100 EUR	0	-	(3)	-	1	-	0	-	3	-	-	-	-	-	-	-	-
1.100 - u. 1.200 EUR	0	-	-	-	-	0	-	-	-	-	-	-	-	-	-	-	-
1.200 - u. 1.300 EUR	0	-	-	-	-	-	1	-	-	-	-	-	-	-	-	-	-
1.300 - u. 1.400 EUR	0	-	-	-	-	-	0	-	-	-	-	-	-	-	-	-	-
1.400 - u. 1.500 EUR	0	-	-	-	-	-	-	-	-	-	[21]	-	-	-	-	-	-
1.500 - u. 1.750 EUR	-	-	-	-	-	-	-	-	-	-	-	-	-	-	-	-	-
1.750 - u. 2.000 EUR	-	-	-	-	-	-	-	-	-	-	-	-	-	-	-	-	-
2.000 - u. 2.500 EUR	-	-	-	-	-	-	-	-	-	-	-	-	-	-	-	-	-
2.500 - u. 5.000 EUR	-	-	-	-	-	-	-	-	-	-	-	-	-	-	-	-	-
5.000 EUR und mehr	-	-	-	-	-	-	-	-	-	-	-	-	-	-	-	-	-
S U M M E	100	100	(100)	[100]	100	100	100	100	100	[100]	[100]	-	[100]	[100]	[100]	[100]	-
1 - u. 250 EUR	56	71	(57)	[100]	60	63	51	45	59	[38]	[79]	-	-	[100]	[75]	[100]	-
250 - u. 500 EUR	32	26	(10)	-	21	31	38	37	25	[62]	-	-	-	-	-	-	-
500 - u. 750 EUR	10	3	(26)	-	19	6	9	14	11	-	-	-	[100]	-	[25]	-	-
750 - u. 1.000 EUR	1	-	(4)	-	-	-	1	4	1	-	-	-	-	-	-	-	-
1.000 - u. 1.500 EUR	1	-	(3)	-	1	0	1	-	3	-	[21]	-	-	-	-	-	-
1.500 EUR und mehr	-	-	-	-	-	-	-	-	-	-	-	-	-	-	-	-	-
Betrag je Bezieher/in (EUR/M)	244	169	(289)	[162]	224	205	269	303	263	[173]	[374]	-	[588]	[116]	[176]	[42]	-

\* TNS INFRATEST SOZIALFORSCHUNG \*

Schichtung der eigenen Beamtenpension (brutto, einschl. anteiliger 13. Monatszahlungen, nach Ruhensbetrag)

Teilgesamtheit: Männer und Frauen ab 55 Jahren (ohne Heimbewohner) - D e u t s c h l a n d

	+-- ALLE +--	+----- M ä n n e r -----+						+----- F r a u e n -----+					
		Alle	55-u. 65 J.	65-u. 75 J.	75-u. 85 J.	85 u. älter	65 u. älter	Alle	55-u. 65 J.	65-u. 75 J.	75-u. 85 J.	85 u. älter	65 u. älter
Basis hochger. (in Tsd.)	25232	11434	4660	4430	1942	402	6774	13798	4511	4926	3197	1165	9288
Basis ungewichtet	27587	11824	3816	4395	2663	950	8008	15763	4307	5227	4477	1752	11456
ZY014 Eigene BV (brutto)													
Bezieher: hochger. (in Tsd.)	981	802	184	382	187	49	618	178	54	75	36	14	124
(in %)	4	7	4	9	10	12	9	1	1	2	1	1	1
ungewichtet	1167	956	164	446	241	105	792	211	42	95	60	14	169
1 - u. 25 EUR	-	-	-	-	-	-	-	-	-	-	-	-	-
25 - u. 50 EUR	-	-	-	-	-	-	-	-	-	-	-	-	-
50 - u. 100 EUR	-	-	-	-	-	-	-	-	-	-	-	-	-
100 - u. 200 EUR	0	0	-	0	-	-	0	-	-	-	-	-	-
200 - u. 300 EUR	-	-	-	-	-	-	-	-	-	-	-	-	-
300 - u. 400 EUR	0	0	-	0	-	-	0	-	-	-	-	-	-
400 - u. 500 EUR	0	0	-	0	0	2	0	1	-	-	-	(11)	1
500 - u. 600 EUR	0	0	-	0	-	-	0	1	-	-	3	-	1
600 - u. 700 EUR	0	0	-	0	-	-	0	0	-	0	-	-	0
700 - u. 800 EUR	2	2	-	2	4	-	2	0	-	0	2	-	1
800 - u. 900 EUR	1	0	-	-	1	2	0	2	2	2	-	-	1
900 - u. 1.000 EUR	1	1	-	1	-	2	1	1	-	2	2	-	2
1.000 - u. 1.100 EUR	1	1	1	2	-	2	1	2	2	-	6	-	2
1.100 - u. 1.200 EUR	2	2	-	3	1	2	2	4	6	6	-	-	3
1.200 - u. 1.300 EUR	3	3	3	3	2	7	3	4	4	5	2	-	3
1.300 - u. 1.400 EUR	2	2	1	2	3	1	2	1	1	2	1	-	1
1.400 - u. 1.500 EUR	3	3	2	3	3	2	3	2	2	1	4	(6)	3
1.500 - u. 1.750 EUR	11	11	17	6	16	10	9	8	13	3	10	(13)	6
1.750 - u. 2.000 EUR	10	10	13	9	8	8	9	9	8	8	7	(18)	9
2.000 - u. 2.500 EUR	20	18	26	16	15	18	16	26	42	26	9	(3)	19
2.500 - u. 5.000 EUR	43	43	34	49	42	41	46	40	20	45	55	(50)	48
5.000 EUR und mehr	2	3	1	2	5	4	3	-	-	-	-	-	-
S U M M E	100	100	100	100	100	100	100	100	100	100	100	(100)	100
1 - u. 250 EUR	0	0	-	0	-	-	0	-	-	-	-	-	-
250 - u. 500 EUR	1	1	-	1	0	2	1	1	-	-	-	(11)	1
500 - u. 750 EUR	1	1	-	1	1	-	1	1	-	0	5	-	2
750 - u. 1.000 EUR	2	2	-	2	4	4	3	3	2	4	2	-	3
1.000 - u. 1.500 EUR	11	11	8	13	9	14	12	13	15	14	13	(6)	13
1.500 EUR und mehr	85	86	92	83	87	80	84	82	83	82	80	(83)	82
Betrag je Bezieher/in (EUR/M)	2491	2520	2372	2560	2598	2466	2564	2360	2049	2504	2501	(2431)	2495

Schichtung der eigenen Beamtenpension (brutto, einschl. anteiliger 13. Monatszahlungen, nach Ruhensbetrag)

PROZENT SENKRECHT

Teilgesamtheit: Männer ab 55 Jahren (ohne Heimbewohner) - D e u t s c h l a n d

	+-- ALLE +--				+ V E R H E I R A T E T E +			+----- A L L E I N S T E H E N D E N A C H F A M I L I E N S T A N D -----+								
		Alle	+-----+-----+-----+		+-----+-----+-----+			+-----+-----+-----+			+-----+-----+-----+			+-----+-----+-----+		
			Alle	55-u. 65 J.	65 u. älter	Alle	55-u. 65 J.	65 u. älter	Alle	55-u. 65 J.	65 u. älter	Alle	55-u. 65 J.	65 u. älter	Alle	55-u. 65 J.
Basis hochger. (in Tsd.)	11434	8583	3486	5097	2851	1174	1677	1006	137	868	1095	635	460	750	401	349
Basis ungewichtet	11824	9267	3057	6210	2557	759	1798	1194	87	1107	848	427	421	515	245	270
ZY014 Eigene BV (brutto)																
Bezieher: hochger. (in Tsd.)	802	639	150	489	163	34	129	72	5	67	53	20	34	37	9	28
(in %)	7	7	4	10	6	3	8	7	4	8	5	3	7	5	2	8
ungewichtet	956	792	144	648	164	20	144	88	3	85	46	12	34	30	5	25
1 - u. 25 EUR	-	-	-	-	-	-	-	-	-	-	-	-	-	-	-	-
25 - u. 50 EUR	-	-	-	-	-	-	-	-	-	-	-	-	-	-	-	-
50 - u. 100 EUR	-	-	-	-	-	-	-	-	-	-	-	-	-	-	-	-
100 - u. 200 EUR	0	0	-	0	-	-	-	-	-	-	-	-	-	-	-	-
200 - u. 300 EUR	-	-	-	-	-	-	-	-	-	-	-	-	-	-	-	-
300 - u. 400 EUR	0	-	-	-	1	-	1	-	-	-	3	-	5	-	-	-
400 - u. 500 EUR	0	0	-	1	0	-	0	1	-	1	-	-	-	-	-	-
500 - u. 600 EUR	0	0	-	0	-	-	-	-	-	-	-	-	-	-	-	-
600 - u. 700 EUR	0	0	-	0	0	-	0	-	-	-	0	-	0	-	-	-
700 - u. 800 EUR	2	2	-	2	2	-	3	-	-	-	7	-	11	-	-	-
800 - u. 900 EUR	0	0	-	0	1	-	1	2	-	2	-	-	-	-	-	-
900 - u. 1.000 EUR	1	1	-	1	-	-	-	-	-	-	-	-	-	-	-	-
1.000 - u. 1.100 EUR	1	2	1	2	-	-	-	-	-	-	-	-	-	-	-	-
1.100 - u. 1.200 EUR	2	2	-	3	0	-	1	1	-	1	-	-	-	-	-	-
1.200 - u. 1.300 EUR	3	3	4	2	3	-	4	6	-	6	2	-	4	-	-	-
1.300 - u. 1.400 EUR	2	2	1	2	4	(2)	4	3	-	4	6	(3)	8	-	-	-
1.400 - u. 1.500 EUR	3	3	1	3	5	(8)	5	5	-	5	7	(13)	4	3	-	(4)
1.500 - u. 1.750 EUR	11	11	15	9	14	(29)	10	11	[10]	11	18	(22)	15	16	[56]	(3)
1.750 - u. 2.000 EUR	10	10	13	10	8	(15)	6	9	-	9	13	(26)	4	-	-	-
2.000 - u. 2.500 EUR	18	19	30	15	17	(10)	19	26	-	28	8	(10)	7	15	[15]	(15)
2.500 - u. 5.000 EUR	43	44	34	47	42	(36)	43	37	[90]	33	33	(26)	37	62	[29]	(72)
5.000 EUR und mehr	3	3	1	3	2	-	2	1	-	1	2	-	3	4	-	(5)
S U M M E	100	100	100	100	100	(100)	100	100	[100]	100	100	(100)	100	100	[100]	(100)
1 - u. 250 EUR	0	0	-	0	-	-	-	-	-	-	-	-	-	-	-	-
250 - u. 500 EUR	1	0	-	1	1	-	2	1	-	1	3	-	5	-	-	-
500 - u. 750 EUR	1	1	-	1	0	-	0	-	-	-	0	-	0	-	-	-
750 - u. 1.000 EUR	2	2	-	3	3	-	4	2	-	2	7	-	11	-	-	-
1.000 - u. 1.500 EUR	11	10	7	11	13	(9)	13	15	-	16	16	(16)	16	3	-	(4)
1.500 EUR und mehr	86	86	93	84	83	(91)	81	83	[100]	82	73	(84)	67	97	[100]	(96)
Betrag je Bezieher/in (EUR/M)	2520	2545	2388	2593	2423	(2303)	2454	2364	[2661]	2343	2162	(2208)	2136	2909	[2317]	(3105)

\* TNS INFRATEST SOZIALFORSCHUNG \*



Schichtung der eigenen Beamtenpension (brutto, einschl. anteiliger 13. Monatszahlungen, nach Ruhensbetrag)

PROZENT SENKRECHT

Teilgesamtheit: Frauen ab 55 Jahren (ohne Heimbewohner) - D e u t s c h l a n d

	+-- ALLE --+			+ V E R H E I R A T E T E +			+----- A L L E I N S T E H E N D E N A C H F A M I L I E N S T A N D -----+									
		Alle	55-u. 65 J.	65 u. älter	Gesamt			Verwitwet			Geschieden/Getr.lebend			Ledig		
					Alle	55-u. 65 J.	65 u. älter	Alle	55-u. 65 J.	65 u. älter	Alle	55-u. 65 J.	65 u. älter	Alle	55-u. 65 J.	65 u. älter
Basis hochger. (in Tsd.)	13798	7277	3167	4110	6522	1344	5178	4467	507	3960	1221	586	634	834	251	583
Basis ungewichtet	15763	8196	3120	5076	7567	1187	6380	5067	428	4639	1473	550	923	1027	209	818
ZY014 Eigene BV (brutto)																
Bezieher: hochger. (in Tsd.)	178	74	29	45	104	25	79	34	7	27	27	12	15	43	6	37
(in %)	1	1	1	1	2	2	2	1	1	1	2	2	2	5	2	6
ungewichtet	211	81	25	56	130	17	113	36	4	32	36	9	27	58	4	54
1 - u. 25 EUR	-	-	-	-	-	-	-	-	-	-	-	-	-	-	-	-
25 - u. 50 EUR	-	-	-	-	-	-	-	-	-	-	-	-	-	-	-	-
50 - u. 100 EUR	-	-	-	-	-	-	-	-	-	-	-	-	-	-	-	-
100 - u. 200 EUR	-	-	-	-	-	-	-	-	-	-	-	-	-	-	-	-
200 - u. 300 EUR	-	-	-	-	-	-	-	-	-	-	-	-	-	-	-	-
300 - u. 400 EUR	-	-	-	-	-	-	-	-	-	-	-	-	-	-	-	-
400 - u. 500 EUR	1	-	-	-	1	-	2	4	-	5	-	-	-	-	-	-
500 - u. 600 EUR	1	-	-	-	1	-	1	3	-	4	-	-	-	-	-	-
600 - u. 700 EUR	0	-	-	-	0	-	0	-	-	-	1	-	(2)	-	-	-
700 - u. 800 EUR	0	0	-	0	1	-	1	2	-	3	-	-	-	-	-	-
800 - u. 900 EUR	2	4	(4)	3	-	-	-	-	-	-	-	-	-	-	-	-
900 - u. 1.000 EUR	1	2	-	3	1	-	1	2	-	2	-	-	-	-	-	-
1.000 - u. 1.100 EUR	2	1	(4)	-	2	-	3	7	-	8	-	-	-	-	-	-
1.100 - u. 1.200 EUR	4	5	(6)	4	4	(6)	3	-	-	-	5	[12]	-	6	-	7
1.200 - u. 1.300 EUR	4	6	(8)	4	2	-	3	4	-	5	4	-	(7)	-	-	-
1.300 - u. 1.400 EUR	1	3	(2)	3	0	-	1	-	-	-	-	-	-	1	-	1
1.400 - u. 1.500 EUR	2	3	(3)	2	2	-	3	2	-	3	-	-	-	3	-	4
1.500 - u. 1.750 EUR	8	7	(12)	4	8	(14)	7	13	[20]	12	12	[18]	(8)	2	-	2
1.750 - u. 2.000 EUR	9	10	(7)	12	8	(9)	7	8	-	10	2	-	(4)	11	[38]	7
2.000 - u. 2.500 EUR	26	34	(45)	27	19	(38)	13	23	[68]	11	21	[20]	(22)	16	[39]	12
2.500 - u. 5.000 EUR	40	26	(9)	37	50	(33)	55	32	[12]	38	54	[51]	(57)	61	[23]	67
5.000 EUR und mehr	-	-	-	-	-	-	-	-	-	-	-	-	-	-	-	-
S U M M E	100	100	(100)	100	100	(100)	100	100	[100]	100	100	[100]	(100)	100	[100]	100
1 - u. 250 EUR	-	-	-	-	-	-	-	-	-	-	-	-	-	-	-	-
250 - u. 500 EUR	1	-	-	-	1	-	2	4	-	5	-	-	-	-	-	-
500 - u. 750 EUR	1	0	-	0	2	-	3	5	-	6	1	-	(2)	-	-	-
750 - u. 1.000 EUR	3	5	(4)	6	1	-	1	2	-	2	-	-	-	-	-	-
1.000 - u. 1.500 EUR	13	17	(23)	13	11	(6)	12	13	-	16	9	[12]	(7)	10	-	12
1.500 EUR und mehr	82	77	(73)	80	85	(94)	83	76	[100]	70	90	[88]	(91)	90	[100]	88
Betrag je Bezieher/in (EUR/M)	2360	2174	(1909)	2344	2493	(2211)	2582	2148	[2194]	2136	2431	[2217]	(2601)	2803	[2220]	2895

\* TNS INFRATEST SOZIALFORSCHUNG \*

Schichtung der eigenen Beamtenpension (brutto, einschl. anteiliger 13. Monatszahlungen, nach Ruhensbetrag)

PROZENT SENKRECHT

Teilgesamtheit: Männer und Frauen ab 55 Jahren (ohne Heimbewohner) - D e u t s c h l a n d

	+-- alle +--	+- LETZTE / HEUTIGE BERUFLICHE STELLUNG ("Alle" einschl. nie erwerbstätig und K.A. zur beruflichen Stellung) -----+ M ä n n e r										-----+ F r a u e n				
		Alle	Arbeiter	An- gestellte	Beamte/ Ber.-Sold	Selbst- ständige	Mit- helfende	Alle	Arbeiter	An- gestellte	Beamte/ Ber.-Sold	Selbst- ständige	Mit- helfende			
Basis hochger. (in Tsd.)	25232	11434	4477	4302	1180	1395	11	13798	4580	6981	390	603	590			
Basis ungewichtet	27587	11824	4708	4435	1234	1359	13	15763	5481	7937	386	611	659			
ZY014 Eigene BV (brutto)																
Bezieher: hochger. (in Tsd.)	981	802	-	15	778	10	-	178	-	-	178	-	-			
(in %)	4	7	-	0	66	1	-	1	-	-	46	-	-			
ungewichtet	1167	956	-	15	932	9	-	211	-	-	211	-	-			
1 - u. 25 EUR	-	-	-	-	-	-	-	-	-	-	-	-	-			
25 - u. 50 EUR	-	-	-	-	-	-	-	-	-	-	-	-	-			
50 - u. 100 EUR	-	-	-	-	-	-	-	-	-	-	-	-	-			
100 - u. 200 EUR	0	0	-	(9)	-	-	-	-	-	-	-	-	-			
200 - u. 300 EUR	-	-	-	-	-	-	-	-	-	-	-	-	-			
300 - u. 400 EUR	0	0	-	-	0	-	-	-	-	-	-	-	-			
400 - u. 500 EUR	0	0	-	(5)	0	[14]	-	1	-	-	1	-	-			
500 - u. 600 EUR	0	0	-	-	0	-	-	1	-	-	1	-	-			
600 - u. 700 EUR	0	0	-	-	0	-	-	0	-	-	0	-	-			
700 - u. 800 EUR	2	2	-	(7)	2	-	-	0	-	-	0	-	-			
800 - u. 900 EUR	1	0	-	-	0	-	-	2	-	-	2	-	-			
900 - u. 1.000 EUR	1	1	-	-	1	-	-	1	-	-	1	-	-			
1.000 - u. 1.100 EUR	1	1	-	-	1	-	-	2	-	-	2	-	-			
1.100 - u. 1.200 EUR	2	2	-	-	2	-	-	4	-	-	4	-	-			
1.200 - u. 1.300 EUR	3	3	-	-	3	-	-	4	-	-	4	-	-			
1.300 - u. 1.400 EUR	2	2	-	(9)	2	-	-	1	-	-	1	-	-			
1.400 - u. 1.500 EUR	3	3	-	-	3	-	-	2	-	-	2	-	-			
1.500 - u. 1.750 EUR	11	11	-	(7)	11	[3]	-	8	-	-	8	-	-			
1.750 - u. 2.000 EUR	10	10	-	(11)	10	[14]	-	9	-	-	9	-	-			
2.000 - u. 2.500 EUR	20	18	-	(10)	18	[25]	-	26	-	-	26	-	-			
2.500 - u. 5.000 EUR	43	43	-	(28)	44	[44]	-	40	-	-	40	-	-			
5.000 EUR und mehr	2	3	-	(13)	3	-	-	-	-	-	-	-	-			
S U M M E	100	100	-	(100)	100	[100]	-	100	-	-	100	-	-			
1 - u. 250 EUR	0	0	-	(9)	-	-	-	-	-	-	-	-	-			
250 - u. 500 EUR	1	1	-	(5)	0	[14]	-	1	-	-	1	-	-			
500 - u. 750 EUR	1	1	-	(7)	1	-	-	1	-	-	1	-	-			
750 - u. 1.000 EUR	2	2	-	-	2	-	-	3	-	-	3	-	-			
1.000 - u. 1.500 EUR	11	11	-	(9)	11	-	-	13	-	-	13	-	-			
1.500 EUR und mehr	85	86	-	(70)	86	[86]	-	82	-	-	82	-	-			
Betrag je Bezieher/in (EUR/M)	2491	2520	-	(2763)	2515	[2548]	-	2360	-	-	2360	-	-			

\* TNS INFRATEST SOZIALFORSCHUNG \*

Schichtung der eigenen Beamtenpension (brutto, einschl. anteiliger 13. Monatszahlungen, nach Ruhensbetrag)

PROZENT SENKRECHT

Teilgesamtheit: Männer ab 55 Jahren (ohne Heimbewohner) - D e u t s c h l a n d

	Männer - Tätigkeitsniveau																Mit- he- fende
	Arbeiter				Angestellte					Beamte, Berufssol.		Selbstständige					
	Alle Männer	Ange- lernt	Fach- arbeiter	Meister Polier	Ange- lernt	Einf. Fachkr.	Mittl. Fachkr.	Gehob. Fachkr.	Hochq./ leit.	Einf./ Mittl.D.	Gehob./ Höher.D.	Land- wirte	Hand- werker	Verkam. Freib.	Sonst. Freib.		
Basis hochger. (in Tsd.)	11434	1141	2894	443	96	461	1558	995	1193	412	768	250	337	171	174	462	11
Basis ungewichtet	11824	1051	3139	518	92	439	1582	1018	1304	387	847	254	356	158	153	438	13
ZY014 Eigene BV (brutto)																	
Bezieher: hochger. (in Tsd.)	802	-	-	-	-	5	1	0	8	344	433	-	2	2	4	2	-
(in %)	7	-	-	-	-	1	0	0	1	84	56	-	1	1	2	0	-
ungewichtet	956	-	-	-	-	4	1	1	9	330	602	-	2	2	3	2	-
1 - u. 25 EUR	-	-	-	-	-	-	-	-	-	-	-	-	-	-	-	-	-
25 - u. 50 EUR	-	-	-	-	-	-	-	-	-	-	-	-	-	-	-	-	-
50 - u. 100 EUR	-	-	-	-	-	-	-	-	-	-	-	-	-	-	-	-	-
100 - u. 200 EUR	0	-	-	-	-	[28]	-	-	-	-	-	-	-	-	-	-	-
200 - u. 300 EUR	-	-	-	-	-	-	-	-	-	-	-	-	-	-	-	-	-
300 - u. 400 EUR	0	-	-	-	-	-	-	-	-	1	-	-	-	-	-	-	-
400 - u. 500 EUR	0	-	-	-	-	-	-	-	[8]	0	-	-	-	[59]	-	-	-
500 - u. 600 EUR	0	-	-	-	-	-	-	-	-	0	0	-	-	-	-	-	-
600 - u. 700 EUR	0	-	-	-	-	-	-	-	-	0	-	-	-	-	-	-	-
700 - u. 800 EUR	2	-	-	-	-	[100]	-	-	-	4	0	-	-	-	-	-	-
800 - u. 900 EUR	0	-	-	-	-	-	-	-	-	1	-	-	-	-	-	-	-
900 - u. 1.000 EUR	1	-	-	-	-	-	-	-	-	2	-	-	-	-	-	-	-
1.000 - u. 1.100 EUR	1	-	-	-	-	-	-	-	-	3	-	-	-	-	-	-	-
1.100 - u. 1.200 EUR	2	-	-	-	-	-	-	-	-	3	0	-	-	-	-	-	-
1.200 - u. 1.300 EUR	3	-	-	-	-	-	-	-	-	6	0	-	-	-	-	-	-
1.300 - u. 1.400 EUR	2	-	-	-	-	-	-	-	[15]	4	0	-	-	-	-	-	-
1.400 - u. 1.500 EUR	3	-	-	-	-	-	-	-	-	7	0	-	-	-	-	-	-
1.500 - u. 1.750 EUR	11	-	-	-	-	[14]	-	-	[5]	23	2	-	-	-	-	[20]	-
1.750 - u. 2.000 EUR	10	-	-	-	-	[26]	-	[100]	-	18	4	-	-	-	[36]	-	-
2.000 - u. 2.500 EUR	18	-	-	-	-	[32]	-	-	-	24	14	-	-	-	[30]	[80]	-
2.500 - u. 5.000 EUR	43	-	-	-	-	-	-	-	[50]	5	74	-	[100]	[41]	[34]	-	-
5.000 EUR und mehr	3	-	-	-	-	-	-	-	[22]	-	5	-	-	-	-	-	-
S U M M E	100	-	-	-	-	[100]	[100]	[100]	[100]	100	100	-	[100]	[100]	[100]	[100]	-
1 - u. 250 EUR	0	-	-	-	-	[28]	-	-	-	-	-	-	-	-	-	-	-
250 - u. 500 EUR	1	-	-	-	-	-	-	-	[8]	1	0	-	-	[59]	-	-	-
500 - u. 750 EUR	1	-	-	-	-	-	[100]	-	-	1	0	-	-	-	-	-	-
750 - u. 1.000 EUR	2	-	-	-	-	-	-	-	-	5	-	-	-	-	-	-	-
1.000 - u. 1.500 EUR	11	-	-	-	-	-	-	-	[15]	23	1	-	-	-	-	-	-
1.500 EUR und mehr	86	-	-	-	-	[72]	-	[100]	[77]	70	99	-	[100]	[41]	[100]	[100]	-
Betrag je Bezieher/in (EUR/M)	2520	-	-	-	-	[1446]	[732]	[1897]	[3820]	1722	3146	-	[4002]	[1735]	[2494]	[1983]	-

\* TNS INFRATEST SOZIALFORSCHUNG \*

Schichtung der eigenen Beamtenpension (brutto, einschl. anteiliger 13. Monatszahlungen, nach Ruhensbetrag)

Teilgesamtheit: Frauen ab 55 Jahren (ohne Heimbewohner) - D e u t s c h l a n d

	Frauen - Tätigkeitsniveau																Mit- he- fende
	Arbeiter				Angestellte					Beamte, Berufssol.		Selbstständige					
	Alle Frauen	Ange-lernt	Fach-arbeiter	Meister/Polier	Ange-lernt	Einf./Fachkr.	Mittl./Fachkr.	Gehob./Fachkr.	Hochq./leit.	Einf./Mittl.D.	Gehob./Höher.D.	Land-wirte	Hand-werker	Verkam./Freib.	Sonst./Freib.	Gewerbe-treib.	
Basis hochger. (in Tsd.)	13798	3179	1363	38	765	2352	2909	651	304	82	308	101	80	66	115	240	590
Basis ungewichtet	15763	3505	1909	67	790	2613	3367	766	401	74	312	96	87	65	111	252	659
ZY014 Eigene BV (brutto)																	
Bezieher: hochger. (in Tsd.)	178	-	-	-	-	-	-	-	-	54	125	-	-	-	-	-	-
(in %)	1	-	-	-	-	-	-	-	-	66	40	-	-	-	-	-	-
ungewichtet	211	-	-	-	-	-	-	-	-	47	164	-	-	-	-	-	-
1 - u. 25 EUR	-	-	-	-	-	-	-	-	-	-	-	-	-	-	-	-	-
25 - u. 50 EUR	-	-	-	-	-	-	-	-	-	-	-	-	-	-	-	-	-
50 - u. 100 EUR	-	-	-	-	-	-	-	-	-	-	-	-	-	-	-	-	-
100 - u. 200 EUR	-	-	-	-	-	-	-	-	-	-	-	-	-	-	-	-	-
200 - u. 300 EUR	-	-	-	-	-	-	-	-	-	-	-	-	-	-	-	-	-
300 - u. 400 EUR	-	-	-	-	-	-	-	-	-	-	-	-	-	-	-	-	-
400 - u. 500 EUR	1	-	-	-	-	-	-	-	-	3	-	-	-	-	-	-	-
500 - u. 600 EUR	1	-	-	-	-	-	-	-	-	2	-	-	-	-	-	-	-
600 - u. 700 EUR	0	-	-	-	-	-	-	-	-	-	0	-	-	-	-	-	-
700 - u. 800 EUR	0	-	-	-	-	-	-	-	-	1	0	-	-	-	-	-	-
800 - u. 900 EUR	2	-	-	-	-	-	-	-	-	2	1	-	-	-	-	-	-
900 - u. 1.000 EUR	1	-	-	-	-	-	-	-	-	-	2	-	-	-	-	-	-
1.000 - u. 1.100 EUR	2	-	-	-	-	-	-	-	-	6	-	-	-	-	-	-	-
1.100 - u. 1.200 EUR	4	-	-	-	-	-	-	-	-	12	1	-	-	-	-	-	-
1.200 - u. 1.300 EUR	4	-	-	-	-	-	-	-	-	7	2	-	-	-	-	-	-
1.300 - u. 1.400 EUR	1	-	-	-	-	-	-	-	-	1	1	-	-	-	-	-	-
1.400 - u. 1.500 EUR	2	-	-	-	-	-	-	-	-	3	2	-	-	-	-	-	-
1.500 - u. 1.750 EUR	8	-	-	-	-	-	-	-	-	18	4	-	-	-	-	-	-
1.750 - u. 2.000 EUR	9	-	-	-	-	-	-	-	-	12	7	-	-	-	-	-	-
2.000 - u. 2.500 EUR	26	-	-	-	-	-	-	-	-	28	24	-	-	-	-	-	-
2.500 - u. 5.000 EUR	40	-	-	-	-	-	-	-	-	4	56	-	-	-	-	-	-
5.000 EUR und mehr	-	-	-	-	-	-	-	-	-	-	-	-	-	-	-	-	-
<b>S U M M E</b>	<b>100</b>	<b>-</b>	<b>-</b>	<b>-</b>	<b>-</b>	<b>-</b>	<b>-</b>	<b>-</b>	<b>-</b>	<b>100</b>	<b>100</b>	<b>-</b>	<b>-</b>	<b>-</b>	<b>-</b>	<b>-</b>	<b>-</b>
1 - u. 250 EUR	-	-	-	-	-	-	-	-	-	-	-	-	-	-	-	-	-
250 - u. 500 EUR	1	-	-	-	-	-	-	-	-	3	-	-	-	-	-	-	-
500 - u. 750 EUR	1	-	-	-	-	-	-	-	-	3	0	-	-	-	-	-	-
750 - u. 1.000 EUR	3	-	-	-	-	-	-	-	-	2	3	-	-	-	-	-	-
1.000 - u. 1.500 EUR	13	-	-	-	-	-	-	-	-	30	6	-	-	-	-	-	-
1.500 EUR und mehr	82	-	-	-	-	-	-	-	-	61	91	-	-	-	-	-	-
Betrag je Bezieher/in (EUR/M)	2360	-	-	-	-	-	-	-	-	1659	2663	-	-	-	-	-	-

Schichtung der eigenen Beamtenpension (netto, einschl. anteiliger 13. Monatszahlungen, nach Ruhensbetrag)

Teilgesamtheit: Männer und Frauen ab 55 Jahren (ohne Heimbewohner) - D e u t s c h l a n d

	+-- ALLE +--	+----- M ä n n e r -----+						+----- F r a u e n -----+					
		Alle	55-u. 65 J.	65-u. 75 J.	75-u. 85 J.	85 u. älter	65 u. älter	Alle	55-u. 65 J.	65-u. 75 J.	75-u. 85 J.	85 u. älter	65 u. älter
Basis hochger. (in Tsd.)	25232	11434	4660	4430	1942	402	6774	13798	4511	4926	3197	1165	9288
Basis ungewichtet	27587	11824	3816	4395	2663	950	8008	15763	4307	5227	4477	1752	11456
Eigene BV (netto)													
Bezieher: hochger. (in Tsd.)	981	802	184	382	187	49	618	178	54	75	36	14	124
(in %)	4	7	4	9	10	12	9	1	1	2	1	1	1
ungewichtet	1167	956	164	446	241	105	792	211	42	95	60	14	169
1 - u. 25 EUR	-	-	-	-	-	-	-	-	-	-	-	-	-
25 - u. 50 EUR	-	-	-	-	-	-	-	-	-	-	-	-	-
50 - u. 100 EUR	-	-	-	-	-	-	-	-	-	-	-	-	-
100 - u. 200 EUR	0	0	-	0	-	-	0	-	-	-	-	-	-
200 - u. 300 EUR	-	-	-	-	-	-	-	-	-	-	-	-	-
300 - u. 400 EUR	0	0	-	0	0	-	0	-	-	-	-	-	-
400 - u. 500 EUR	1	0	-	0	-	2	0	1	-	1	-	(11)	2
500 - u. 600 EUR	1	1	-	1	-	2	1	1	-	0	3	-	1
600 - u. 700 EUR	1	1	-	1	1	-	1	1	2	1	-	-	1
700 - u. 800 EUR	1	1	-	0	3	1	1	0	-	-	2	-	1
800 - u. 900 EUR	2	2	1	2	1	6	2	2	2	4	-	-	3
900 - u. 1.000 EUR	2	1	-	1	3	1	2	7	8	5	12	-	6
1.000 - u. 1.100 EUR	3	4	4	5	3	1	4	2	3	2	3	-	2
1.100 - u. 1.200 EUR	3	3	4	3	3	8	3	2	4	1	2	-	1
1.200 - u. 1.300 EUR	4	4	8	3	5	2	3	3	1	6	2	-	4
1.300 - u. 1.400 EUR	5	5	6	4	5	9	5	7	13	1	8	(6)	4
1.400 - u. 1.500 EUR	6	6	7	6	8	2	6	4	8	4	2	-	3
1.500 - u. 1.750 EUR	14	13	19	11	13	10	12	18	27	12	9	(30)	13
1.750 - u. 2.000 EUR	13	12	15	12	10	17	12	17	21	17	14	(10)	15
2.000 - u. 2.500 EUR	20	21	22	22	18	18	20	19	9	22	26	(19)	23
2.500 - u. 5.000 EUR	23	25	15	28	27	21	27	15	2	22	18	(25)	21
5.000 EUR und mehr	0	0	-	0	-	1	0	-	-	-	-	-	-
S U M M E	100	100	100	100	100	100	100	100	100	100	100	(100)	100
1 - u. 250 EUR	0	0	-	0	-	-	0	-	-	-	-	-	-
250 - u. 500 EUR	1	1	-	1	0	2	1	1	-	1	-	(11)	2
500 - u. 750 EUR	2	2	-	2	4	2	3	2	2	2	5	-	2
750 - u. 1.000 EUR	4	3	1	3	4	7	4	9	10	9	12	-	9
1.000 - u. 1.500 EUR	22	23	28	20	24	21	21	19	29	14	17	(6)	14
1.500 EUR und mehr	71	71	71	73	68	67	71	69	59	74	67	(83)	73
Betrag je Bezieher/in (EUR/M)	1971	2008	1897	2068	2019	1919	2041	1803	1567	1936	1815	(1971)	1905

Schichtung der eigenen Beamtenpension (netto, einschl. anteiliger 13. Monatszahlungen, nach Ruhensbetrag)

PROZENT SENKRECHT

Teilgesamtheit: Männer ab 55 Jahren (ohne Heimbewohner) - D e u t s c h l a n d

	+-- ALLE --+			+ V E R H E I R A T E T E +			+----- A L L E I N S T E H E N D E N A C H F A M I L I E N S T A N D -----+									
		Alle	55-u. 65 J.	65 u. älter	Gesamt			Verwitwet			Geschieden/Getr.lebend			Ledig		
					Alle	55-u. 65 J.	65 u. älter	Alle	55-u. 65 J.	65 u. älter	Alle	55-u. 65 J.	65 u. älter	Alle	55-u. 65 J.	65 u. älter
Basis hochger. (in Tsd.)	11434	8583	3486	5097	2851	1174	1677	1006	137	868	1095	635	460	750	401	349
Basis ungewichtet	11824	9267	3057	6210	2557	759	1798	1194	87	1107	848	427	421	515	245	270
Eigene BV (netto)																
Bezieher: hochger. (in Tsd.)	802	639	150	489	163	34	129	72	5	67	53	20	34	37	9	28
(in %)	7	7	4	10	6	3	8	7	4	8	5	3	7	5	2	8
ungewichtet	956	792	144	648	164	20	144	88	3	85	46	12	34	30	5	25
1 - u. 25 EUR	-	-	-	-	-	-	-	-	-	-	-	-	-	-	-	-
25 - u. 50 EUR	-	-	-	-	-	-	-	-	-	-	-	-	-	-	-	-
50 - u. 100 EUR	-	-	-	-	-	-	-	-	-	-	-	-	-	-	-	-
100 - u. 200 EUR	0	0	-	0	-	-	-	-	-	-	-	-	-	-	-	-
200 - u. 300 EUR	-	-	-	-	-	-	-	-	-	-	-	-	-	-	-	-
300 - u. 400 EUR	0	0	-	0	1	-	1	-	-	-	3	-	5	-	-	-
400 - u. 500 EUR	0	0	-	1	0	-	0	1	-	1	-	-	-	-	-	-
500 - u. 600 EUR	1	1	-	1	0	-	0	-	-	-	0	-	0	-	-	-
600 - u. 700 EUR	1	0	-	1	2	-	3	-	-	-	7	-	11	-	-	-
700 - u. 800 EUR	1	1	-	1	-	-	-	-	-	-	-	-	-	-	-	-
800 - u. 900 EUR	2	2	1	2	2	-	2	3	-	3	-	-	-	3	-	(3)
900 - u. 1.000 EUR	1	1	-	2	1	-	1	1	-	1	1	-	2	-	-	-
1.000 - u. 1.100 EUR	4	3	2	3	6	(9)	5	3	-	4	14	(16)	12	-	-	-
1.100 - u. 1.200 EUR	3	3	4	3	5	(5)	5	7	-	8	5	(9)	3	-	-	-
1.200 - u. 1.300 EUR	4	4	6	4	6	(17)	3	5	[10]	4	3	-	4	14	[56]	-
1.300 - u. 1.400 EUR	5	4	5	4	8	(10)	8	8	-	9	12	(17)	9	3	-	(4)
1.400 - u. 1.500 EUR	6	7	6	7	5	(13)	3	4	-	4	11	(22)	5	-	-	-
1.500 - u. 1.750 EUR	13	13	21	11	12	(8)	13	19	-	21	7	(6)	7	7	[15]	(4)
1.750 - u. 2.000 EUR	12	11	14	10	18	(18)	18	21	[90]	17	8	(9)	8	24	-	(33)
2.000 - u. 2.500 EUR	21	21	24	20	21	(13)	23	16	-	18	18	(8)	25	32	[29]	(33)
2.500 - u. 5.000 EUR	25	28	17	31	12	(7)	13	11	-	12	10	(13)	9	17	-	(23)
5.000 EUR und mehr	0	0	-	0	0	-	0	1	-	1	-	-	-	-	-	-
S U M M E	100	100	100	100	100	(100)	100	100	[100]	100	100	(100)	100	100	[100]	(100)
1 - u. 250 EUR	0	0	-	0	-	-	-	-	-	-	-	-	-	-	-	-
250 - u. 500 EUR	1	0	-	1	1	-	2	1	-	1	3	-	5	-	-	-
500 - u. 750 EUR	2	2	-	3	2	-	3	-	-	-	7	-	12	-	-	-
750 - u. 1.000 EUR	3	3	1	4	3	-	3	4	-	4	1	-	2	3	-	(3)
1.000 - u. 1.500 EUR	23	21	23	20	30	(54)	24	27	[10]	28	45	(64)	33	17	[56]	(4)
1.500 EUR und mehr	71	73	77	72	63	(46)	68	69	[90]	67	44	(36)	49	80	[44]	(92)
Betrag je Bezieher/in (EUR/M)	2008	2063	1952	2097	1792	(1655)	1829	1782	[1768]	1783	1601	(1611)	1596	2086	[1690]	(2217)

\* TNS INFRATEST SOZIALFORSCHUNG \*

Schichtung der eigenen Beamtenpension (netto, einschl. anteiliger 13. Monatszahlungen, nach Ruhensbetrag)

PROZENT SENKRECHT

Teilgesamtheit: Frauen ab 55 Jahren (ohne Heimbewohner) - D e u t s c h l a n d

	+-- ALLE --+			+ V E R H E I R A T E T E +			+----- A L L E I N S T E H E N D E N A C H F A M I L I E N S T A N D -----+									
		Alle	55-u. 65 J.	65 u. älter	Gesamt			Verwitwet			Geschieden/Getr.lebend			Ledig		
					Alle	55-u. 65 J.	65 u. älter	Alle	55-u. 65 J.	65 u. älter	Alle	55-u. 65 J.	65 u. älter	Alle	55-u. 65 J.	65 u. älter
Basis hochger. (in Tsd.)	13798	7277	3167	4110	6522	1344	5178	4467	507	3960	1221	586	634	834	251	583
Basis ungewichtet	15763	8196	3120	5076	7567	1187	6380	5067	428	4639	1473	550	923	1027	209	818
Eigene BV (netto)																
Bezieher: hochger. (in Tsd.)	178	74	29	45	104	25	79	34	7	27	27	12	15	43	6	37
(in %)	1	1	1	1	2	2	2	1	1	1	2	2	2	5	2	6
ungewichtet	211	81	25	56	130	17	113	36	4	32	36	9	27	58	4	54
1 - u. 25 EUR	-	-	-	-	-	-	-	-	-	-	-	-	-	-	-	-
25 - u. 50 EUR	-	-	-	-	-	-	-	-	-	-	-	-	-	-	-	-
50 - u. 100 EUR	-	-	-	-	-	-	-	-	-	-	-	-	-	-	-	-
100 - u. 200 EUR	-	-	-	-	-	-	-	-	-	-	-	-	-	-	-	-
200 - u. 300 EUR	-	-	-	-	-	-	-	-	-	-	-	-	-	-	-	-
300 - u. 400 EUR	-	-	-	-	-	-	-	-	-	-	-	-	-	-	-	-
400 - u. 500 EUR	1	1	-	2	1	-	2	4	-	5	-	-	-	-	-	-
500 - u. 600 EUR	1	-	-	-	1	-	2	3	-	4	1	-	(2)	-	-	-
600 - u. 700 EUR	1	3	(4)	2	-	-	-	-	-	-	-	-	-	-	-	-
700 - u. 800 EUR	0	-	-	-	1	-	1	2	-	3	-	-	-	-	-	-
800 - u. 900 EUR	2	2	(3)	2	2	-	3	-	-	-	-	-	-	6	-	7
900 - u. 1.000 EUR	7	8	(10)	6	6	(6)	7	8	-	11	9	[12]	(7)	3	-	4
1.000 - u. 1.100 EUR	2	4	(5)	2	2	-	2	5	-	6	-	-	-	-	-	-
1.100 - u. 1.200 EUR	2	4	(7)	2	0	-	0	1	-	1	-	-	-	-	-	-
1.200 - u. 1.300 EUR	3	7	(2)	10	1	-	1	-	-	-	1	-	(2)	2	-	2
1.300 - u. 1.400 EUR	7	8	(17)	1	6	(9)	5	13	[20]	11	7	[7]	(6)	-	-	-
1.400 - u. 1.500 EUR	4	4	(3)	5	5	(14)	2	1	-	1	8	[11]	(7)	5	[38]	-
1.500 - u. 1.750 EUR	18	20	(29)	14	16	(26)	13	25	[41]	21	8	[9]	(7)	13	[39]	9
1.750 - u. 2.000 EUR	17	14	(12)	16	19	(31)	15	10	[27]	5	30	[49]	(15)	20	-	23
2.000 - u. 2.500 EUR	19	16	(7)	21	21	(11)	24	16	-	20	22	[12]	(29)	24	[23]	24
2.500 - u. 5.000 EUR	15	11	-	17	19	(4)	24	12	[12]	12	14	-	(25)	27	-	32
5.000 EUR und mehr	-	-	-	-	-	-	-	-	-	-	-	-	-	-	-	-
S U M M E	100	100	(100)	100	100	(100)	100	100	[100]	100	100	[100]	(100)	100	[100]	100
1 - u. 250 EUR	-	-	-	-	-	-	-	-	-	-	-	-	-	-	-	-
250 - u. 500 EUR	1	1	-	2	1	-	2	4	-	5	-	-	-	-	-	-
500 - u. 750 EUR	2	3	(4)	2	2	-	3	5	-	6	1	-	(2)	-	-	-
750 - u. 1.000 EUR	9	10	(13)	8	9	(6)	10	8	-	11	9	[12]	(7)	9	-	10
1.000 - u. 1.500 EUR	19	26	(34)	20	14	(23)	10	20	[20]	20	16	[18]	(15)	7	[38]	2
1.500 EUR und mehr	69	60	(48)	68	74	(71)	75	63	[80]	58	74	[70]	(76)	84	[62]	87
Betrag je Bezieher/in (EUR/M)	1803	1707	(1438)	1879	1871	(1716)	1920	1636	[1752]	1605	1836	[1687]	(1954)	2077	[1730]	2132

\* TNS INFRATEST SOZIALFORSCHUNG \*

Schichtung der eigenen Beamtenpension (netto, einschl. anteiliger 13. Monatszahlungen, nach Ruhensbetrag)

PROZENT SENKRECHT

Teilgesamtheit: Männer und Frauen ab 55 Jahren (ohne Heimbewohner) - D e u t s c h l a n d

	+-- alle +--	+-- LETZTE / HEUTIGE BERUFLICHE STELLUNG ("Alle" einschl. nie erwerbstätig und K.A. zur beruflichen Stellung) -----+ M ä n n e r -----+ F r a u e n -----+											
		Alle	M ä n n e r					F r a u e n					
			Alle	Arbeiter	An-gestellte	Beamte/ Ber.-Sold	Selbst-ständige	Mit-helfende	Alle	Arbeiter	An-gestellte	Beamte/ Ber.-Sold	Selbst-ständige
Basis hochger. (in Tsd.)	25232	11434	4477	4302	1180	1395	11	13798	4580	6981	390	603	590
Basis ungewichtet	27587	11824	4708	4435	1234	1359	13	15763	5481	7937	386	611	659
Eigene BV (netto)													
Bezieher: hochger. (in Tsd.)	981	802	-	15	778	10	-	178	-	-	178	-	-
(in %)	4	7	-	0	66	1	-	1	-	-	46	-	-
ungewichtet	1167	956	-	15	932	9	-	211	-	-	211	-	-
1 - u. 25 EUR	-	-	-	-	-	-	-	-	-	-	-	-	-
25 - u. 50 EUR	-	-	-	-	-	-	-	-	-	-	-	-	-
50 - u. 100 EUR	-	-	-	-	-	-	-	-	-	-	-	-	-
100 - u. 200 EUR	0	0	-	(9)	-	-	-	-	-	-	-	-	-
200 - u. 300 EUR	-	-	-	-	-	-	-	-	-	-	-	-	-
300 - u. 400 EUR	0	0	-	-	0	-	-	-	-	-	-	-	-
400 - u. 500 EUR	1	0	-	(5)	0	[14]	-	1	-	-	1	-	-
500 - u. 600 EUR	1	1	-	-	1	-	-	1	-	-	1	-	-
600 - u. 700 EUR	1	1	-	(7)	1	-	-	1	-	-	1	-	-
700 - u. 800 EUR	1	1	-	-	1	-	-	0	-	-	0	-	-
800 - u. 900 EUR	2	2	-	-	2	-	-	2	-	-	2	-	-
900 - u. 1.000 EUR	2	1	-	-	1	-	-	7	-	-	7	-	-
1.000 - u. 1.100 EUR	3	4	-	(3)	4	-	-	2	-	-	2	-	-
1.100 - u. 1.200 EUR	3	3	-	(9)	3	-	-	2	-	-	2	-	-
1.200 - u. 1.300 EUR	4	4	-	-	5	-	-	3	-	-	3	-	-
1.300 - u. 1.400 EUR	5	5	-	-	5	-	-	7	-	-	7	-	-
1.400 - u. 1.500 EUR	6	6	-	-	7	-	-	4	-	-	4	-	-
1.500 - u. 1.750 EUR	14	13	-	(18)	13	[17]	-	18	-	-	18	-	-
1.750 - u. 2.000 EUR	13	12	-	-	12	[25]	-	17	-	-	17	-	-
2.000 - u. 2.500 EUR	20	21	-	(10)	21	[23]	-	19	-	-	19	-	-
2.500 - u. 5.000 EUR	23	25	-	(26)	25	[21]	-	15	-	-	15	-	-
5.000 EUR und mehr	0	0	-	(13)	-	-	-	-	-	-	-	-	-
S U M M E	100	100	-	(100)	100	[100]	-	100	-	-	100	-	-
1 - u. 250 EUR	0	0	-	(9)	-	-	-	-	-	-	-	-	-
250 - u. 500 EUR	1	1	-	(5)	0	[14]	-	1	-	-	1	-	-
500 - u. 750 EUR	2	2	-	(7)	2	-	-	2	-	-	2	-	-
750 - u. 1.000 EUR	4	3	-	-	3	-	-	9	-	-	9	-	-
1.000 - u. 1.500 EUR	22	23	-	(11)	23	-	-	19	-	-	19	-	-
1.500 EUR und mehr	71	71	-	(67)	71	[86]	-	69	-	-	69	-	-
Betrag je Bezieher/in (EUR/M)	1971	2008	-	(2175)	2006	[1945]	-	1803	-	-	1803	-	-

\* TNS INFRATEST SOZIALFORSCHUNG \*



Schichtung der eigenen Beamtenpension (netto, einschl. anteiliger 13. Monatszahlungen, nach Ruhensbetrag)

Teilgesamtheit: Männer ab 55 Jahren (ohne Heimbewohner) - D e u t s c h l a n d

	Männer - Tätigkeitsniveau																Mit- hef- ende
	Arbeiter				Angestellte					Beamte, Berufssol.		Selbstständige					
	Alle Männer	Ange- lernt	Fach- arbeiter	Meister Polier	Ange- lernt	Einf. Fachkr.	Mittl. Fachkr.	Gehob. Fachkr.	Hochq./ leit.	Einf./ Mittl.D.	Gehob./ Höher.D.	Land- wirte	Hand- werker	Verkam. Freib.	Sonst. Freib.	Gewerbe treib.	
Basis hochger. (in Tsd.)	11434	1141	2894	443	96	461	1558	995	1193	412	768	250	337	171	174	462	11
Basis ungewichtet	11824	1051	3139	518	92	439	1582	1018	1304	387	847	254	356	158	153	438	13
Eigene BV (netto)																	
Bezieher: hochger. (in Tsd.)	802	-	-	-	-	5	1	0	8	344	433	-	2	2	4	2	-
(in %)	7	-	-	-	-	1	0	0	1	84	56	-	1	1	2	0	-
ungewichtet	956	-	-	-	-	4	1	1	9	330	602	-	2	2	3	2	-
1 - u. 25 EUR	-	-	-	-	-	-	-	-	-	-	-	-	-	-	-	-	-
25 - u. 50 EUR	-	-	-	-	-	-	-	-	-	-	-	-	-	-	-	-	-
50 - u. 100 EUR	-	-	-	-	-	-	-	-	-	-	-	-	-	-	-	-	-
100 - u. 200 EUR	0	-	-	-	-	[28]	-	-	-	-	-	-	-	-	-	-	-
200 - u. 300 EUR	-	-	-	-	-	-	-	-	-	-	-	-	-	-	-	-	-
300 - u. 400 EUR	0	-	-	-	-	-	-	-	-	1	0	-	-	-	-	-	-
400 - u. 500 EUR	0	-	-	-	-	-	-	-	[8]	0	-	-	-	[59]	-	-	-
500 - u. 600 EUR	1	-	-	-	-	-	-	-	-	1	0	-	-	-	-	-	-
600 - u. 700 EUR	1	-	-	-	-	-	[100]	-	-	1	0	-	-	-	-	-	-
700 - u. 800 EUR	1	-	-	-	-	-	-	-	-	2	0	-	-	-	-	-	-
800 - u. 900 EUR	2	-	-	-	-	-	-	-	-	4	0	-	-	-	-	-	-
900 - u. 1.000 EUR	1	-	-	-	-	-	-	-	-	2	1	-	-	-	-	-	-
1.000 - u. 1.100 EUR	4	-	-	-	-	-	-	-	[5]	8	0	-	-	-	-	-	-
1.100 - u. 1.200 EUR	3	-	-	-	-	-	-	-	[15]	7	0	-	-	-	-	-	-
1.200 - u. 1.300 EUR	4	-	-	-	-	-	-	-	-	10	0	-	-	-	-	-	-
1.300 - u. 1.400 EUR	5	-	-	-	-	-	-	-	-	11	0	-	-	-	-	-	-
1.400 - u. 1.500 EUR	6	-	-	-	-	-	-	-	-	12	2	-	-	-	-	-	-
1.500 - u. 1.750 EUR	13	-	-	-	-	[40]	-	[100]	[4]	21	6	-	-	-	[36]	[20]	-
1.750 - u. 2.000 EUR	12	-	-	-	-	-	-	-	-	13	12	-	-	-	[30]	[80]	-
2.000 - u. 2.500 EUR	21	-	-	-	-	[32]	-	-	-	6	33	-	-	[41]	[34]	-	-
2.500 - u. 5.000 EUR	25	-	-	-	-	-	-	-	[45]	0	44	-	[100]	-	-	-	-
5.000 EUR und mehr	0	-	-	-	-	-	-	-	[22]	-	-	-	-	-	-	-	-
S U M M E	100	-	-	-	-	[100]	[100]	[100]	[100]	100	100	-	[100]	[100]	[100]	[100]	-
1 - u. 250 EUR	0	-	-	-	-	[28]	-	-	-	-	-	-	-	-	-	-	-
250 - u. 500 EUR	1	-	-	-	-	-	-	-	[8]	1	0	-	-	[59]	-	-	-
500 - u. 750 EUR	2	-	-	-	-	-	[100]	-	-	5	0	-	-	-	-	-	-
750 - u. 1.000 EUR	3	-	-	-	-	-	-	-	-	6	1	-	-	-	-	-	-
1.000 - u. 1.500 EUR	23	-	-	-	-	-	-	-	[20]	48	4	-	-	-	-	-	-
1.500 EUR und mehr	71	-	-	-	-	[72]	-	[100]	[72]	41	95	-	[100]	[41]	[100]	[100]	-
Betrag je Bezieher/in (EUR/M)	2008	-	-	-	-	[1297]	[697]	[1646]	[2893]	1420	2471	-	[2841]	[1233]	[1932]	[1855]	-

\* TNS INFRATEST SOZIALFORSCHUNG \*

Schichtung der eigenen Beamtenpension (netto, einschl. anteiliger 13. Monatszahlungen, nach Ruhensbetrag)

Teilgesamtheit: Frauen ab 55 Jahren (ohne Heimbewohner) - D e u t s c h l a n d

	Frauen - Tätigkeitsniveau																Mit- hele-
	Arbeiter				Angestellte					Beamte, Berufssol.		Selbstständige					
	Alle Frauen	Ange-lernt	Fach-arbeiter	Meister/Polier	Ange-lernt	Einf./Fachkr.	Mittl./Fachkr.	Gehob./Fachkr.	Hochq./leit.	Einf./Mittl.D.	Gehob./Höher.D.	Land-wirte	Hand-werker	Verkam./Freib.	Sonst./Freib.	Gewerbe-treib.	
Basis hochger. (in Tsd.)	13798	3179	1363	38	765	2352	2909	651	304	82	308	101	80	66	115	240	590
Basis ungewichtet	15763	3505	1909	67	790	2613	3367	766	401	74	312	96	87	65	111	252	659
Eigene BV (netto)																	
Bezieher: hochger. (in Tsd.)	178	-	-	-	-	-	-	-	-	54	125	-	-	-	-	-	-
(in %)	1	-	-	-	-	-	-	-	-	66	40	-	-	-	-	-	-
ungewichtet	211	-	-	-	-	-	-	-	-	47	164	-	-	-	-	-	-
1 - u. 25 EUR	-	-	-	-	-	-	-	-	-	-	-	-	-	-	-	-	-
25 - u. 50 EUR	-	-	-	-	-	-	-	-	-	-	-	-	-	-	-	-	-
50 - u. 100 EUR	-	-	-	-	-	-	-	-	-	-	-	-	-	-	-	-	-
100 - u. 200 EUR	-	-	-	-	-	-	-	-	-	-	-	-	-	-	-	-	-
200 - u. 300 EUR	-	-	-	-	-	-	-	-	-	-	-	-	-	-	-	-	-
300 - u. 400 EUR	-	-	-	-	-	-	-	-	-	-	-	-	-	-	-	-	-
400 - u. 500 EUR	1	-	-	-	-	-	-	-	-	3	1	-	-	-	-	-	-
500 - u. 600 EUR	1	-	-	-	-	-	-	-	-	2	0	-	-	-	-	-	-
600 - u. 700 EUR	1	-	-	-	-	-	-	-	-	4	0	-	-	-	-	-	-
700 - u. 800 EUR	0	-	-	-	-	-	-	-	-	1	-	-	-	-	-	-	-
800 - u. 900 EUR	2	-	-	-	-	-	-	-	-	5	1	-	-	-	-	-	-
900 - u. 1.000 EUR	7	-	-	-	-	-	-	-	-	13	4	-	-	-	-	-	-
1.000 - u. 1.100 EUR	2	-	-	-	-	-	-	-	-	4	2	-	-	-	-	-	-
1.100 - u. 1.200 EUR	2	-	-	-	-	-	-	-	-	3	1	-	-	-	-	-	-
1.200 - u. 1.300 EUR	3	-	-	-	-	-	-	-	-	4	3	-	-	-	-	-	-
1.300 - u. 1.400 EUR	7	-	-	-	-	-	-	-	-	13	4	-	-	-	-	-	-
1.400 - u. 1.500 EUR	4	-	-	-	-	-	-	-	-	10	2	-	-	-	-	-	-
1.500 - u. 1.750 EUR	18	-	-	-	-	-	-	-	-	31	12	-	-	-	-	-	-
1.750 - u. 2.000 EUR	17	-	-	-	-	-	-	-	-	6	22	-	-	-	-	-	-
2.000 - u. 2.500 EUR	19	-	-	-	-	-	-	-	-	1	26	-	-	-	-	-	-
2.500 - u. 5.000 EUR	15	-	-	-	-	-	-	-	-	-	22	-	-	-	-	-	-
5.000 EUR und mehr	-	-	-	-	-	-	-	-	-	-	-	-	-	-	-	-	-
S U M M E	100	-	-	-	-	-	-	-	-	100	100	-	-	-	-	-	-
1 - u. 250 EUR	-	-	-	-	-	-	-	-	-	-	-	-	-	-	-	-	-
250 - u. 500 EUR	1	-	-	-	-	-	-	-	-	3	1	-	-	-	-	-	-
500 - u. 750 EUR	2	-	-	-	-	-	-	-	-	7	0	-	-	-	-	-	-
750 - u. 1.000 EUR	9	-	-	-	-	-	-	-	-	18	5	-	-	-	-	-	-
1.000 - u. 1.500 EUR	19	-	-	-	-	-	-	-	-	34	12	-	-	-	-	-	-
1.500 EUR und mehr	69	-	-	-	-	-	-	-	-	38	82	-	-	-	-	-	-
Betrag je Bezieher/in (EUR/M)	1803	-	-	-	-	-	-	-	-	1299	2020	-	-	-	-	-	-

## Schichtung der eigenen landwirtschaftlichen Altersrente

Teilgesamtheit: Männer und Frauen ab 55 Jahren (ohne Heimbewohner) - D e u t s c h l a n d

	+-- ALLE +--	+----- M ä n n e r -----+						+----- F r a u e n -----+					
		Alle	55-u. 65 J.	65-u. 75 J.	75-u. 85 J.	85 u. älter	65 u. älter	Alle	55-u. 65 J.	65-u. 75 J.	75-u. 85 J.	85 u. älter	65 u. älter
Basis hochger. (in Tsd.)	25232	11434	4660	4430	1942	402	6774	13798	4511	4926	3197	1165	9288
Basis ungewichtet	27587	11824	3816	4395	2663	950	8008	15763	4307	5227	4477	1752	11456
Eigene AdL (netto)													
Bezieher: hochger. (in Tsd.)	445	274	8	139	107	20	266	171	18	90	55	8	153
(in %)	2	2	0	3	6	5	4	1	0	2	2	1	2
ungewichtet	439	285	7	113	125	40	278	154	16	73	55	10	138
1 - u. 25 EUR	1	0	[7]	-	-	-	-	1	-	3	-	-	2
25 - u. 50 EUR	1	0	-	0	-	-	0	2	-	1	3	(11)	2
50 - u. 100 EUR	1	1	-	1	-	-	1	2	-	4	-	-	3
100 - u. 200 EUR	8	1	-	2	1	3	1	18	(3)	20	18	(22)	20
200 - u. 300 EUR	25	10	[29]	10	8	21	10	49	(68)	49	42	(54)	46
300 - u. 400 EUR	30	34	[36]	43	25	17	34	23	(29)	20	28	(9)	22
400 - u. 500 EUR	16	24	[13]	25	23	32	25	3	-	3	4	-	3
500 - u. 600 EUR	14	22	[15]	14	33	20	22	1	-	-	3	(5)	1
600 - u. 700 EUR	2	3	-	2	5	6	3	1	-	1	2	-	1
700 - u. 800 EUR	2	3	-	2	5	-	3	-	-	-	-	-	-
800 - u. 900 EUR	0	0	-	1	-	-	1	-	-	-	-	-	-
900 - u. 1.000 EUR	-	-	-	-	-	-	-	-	-	-	-	-	-
1.000 - u. 1.100 EUR	-	-	-	-	-	-	-	-	-	-	-	-	-
1.100 - u. 1.200 EUR	-	-	-	-	-	-	-	-	-	-	-	-	-
1.200 - u. 1.300 EUR	-	-	-	-	-	-	-	-	-	-	-	-	-
1.300 - u. 1.400 EUR	-	-	-	-	-	-	-	-	-	-	-	-	-
1.400 - u. 1.500 EUR	-	-	-	-	-	-	-	-	-	-	-	-	-
1.500 - u. 1.750 EUR	-	-	-	-	-	-	-	-	-	-	-	-	-
1.750 - u. 2.000 EUR	-	-	-	-	-	-	-	-	-	-	-	-	-
2.000 - u. 2.500 EUR	-	-	-	-	-	-	-	-	-	-	-	-	-
2.500 - u. 5.000 EUR	-	-	-	-	-	-	-	-	-	-	-	-	-
5.000 EUR und mehr	-	-	-	-	-	-	-	-	-	-	-	-	-
S U M M E	100	100	[100]	100	100	100	100	100	(100)	100	100	(100)	100
1 - u. 250 EUR	22	6	[7]	7	6	6	6	48	(34)	53	45	(41)	50
250 - u. 500 EUR	59	65	[78]	75	51	68	65	50	(66)	46	50	(54)	48
500 - u. 750 EUR	18	28	[15]	17	42	26	28	2	-	1	5	(5)	2
750 - u. 1.000 EUR	1	1	-	1	1	-	1	-	-	-	-	-	-
1.000 - u. 1.500 EUR	-	-	-	-	-	-	-	-	-	-	-	-	-
1.500 EUR und mehr	-	-	-	-	-	-	-	-	-	-	-	-	-
Betrag je Bezieher/in (EUR/M)	354	418	[357]	395	453	412	420	252	(260)	240	274	(229)	252

## Schichtung der eigenen landwirtschaftlichen Altersrente

Teilgesamtheit: Männer ab 55 Jahren (ohne Heimbewohner) - D e u t s c h l a n d

	+-- ALLE +--			+ V E R H E I R A T E T E +			+----- ALLEIN STEH ENDE NACH FAMILIENSTAND -----+									
		Alle	55-u. 65 J.	65 u. älter	Gesamt			Verwitwet			Geschieden/Getr.Lebend			Ledig		
					Alle	55-u. 65 J.	65 u. älter	Alle	55-u. 65 J.	65 u. älter	Alle	55-u. 65 J.	65 u. älter	Alle	55-u. 65 J.	65 u. älter
Basis hochger. (in Tsd.)	11434	8583	3486	5097	2851	1174	1677	1006	137	868	1095	635	460	750	401	349
Basis ungewichtet	11824	9267	3057	6210	2557	759	1798	1194	87	1107	848	427	421	515	245	270
Eigene AdL (netto)																
Bezieher: hochger. (in Tsd.)	274	214	7	207	60	0	59	36	0	35	5	-	5	19	-	19
(in %)	2	2	0	4	2	0	4	4	0	4	0	-	1	3	-	6
ungewichtet	285	222	6	216	63	1	62	43	1	42	5	-	5	15	-	15
1 - u. 25 EUR	0	-	-	-	1	[100]	-	1	[100]	-	-	-	-	-	-	-
25 - u. 50 EUR	0	0	-	0	-	-	-	-	-	-	-	-	-	-	-	-
50 - u. 100 EUR	1	1	-	1	-	-	-	-	-	-	-	-	-	-	-	-
100 - u. 200 EUR	1	1	-	1	2	-	2	2	-	2	-	-	-	(3)	-	(3)
200 - u. 300 EUR	10	7	[31]	6	22	-	22	17	-	17	[47]	-	[47]	(26)	-	(26)
300 - u. 400 EUR	34	29	[39]	29	51	-	51	52	-	52	[24]	-	[24]	(57)	-	(57)
400 - u. 500 EUR	24	27	[14]	27	17	-	17	18	-	18	[19]	-	[19]	(15)	-	(15)
500 - u. 600 EUR	22	26	[16]	27	6	-	6	8	-	8	[11]	-	[11]	-	-	-
600 - u. 700 EUR	3	4	-	4	-	-	-	-	-	-	-	-	-	-	-	-
700 - u. 800 EUR	3	3	-	4	1	-	1	2	-	2	-	-	-	-	-	-
800 - u. 900 EUR	0	1	-	1	-	-	-	-	-	-	-	-	-	-	-	-
900 - u. 1.000 EUR	-	-	-	-	-	-	-	-	-	-	-	-	-	-	-	-
1.000 - u. 1.100 EUR	-	-	-	-	-	-	-	-	-	-	-	-	-	-	-	-
1.100 - u. 1.200 EUR	-	-	-	-	-	-	-	-	-	-	-	-	-	-	-	-
1.200 - u. 1.300 EUR	-	-	-	-	-	-	-	-	-	-	-	-	-	-	-	-
1.300 - u. 1.400 EUR	-	-	-	-	-	-	-	-	-	-	-	-	-	-	-	-
1.400 - u. 1.500 EUR	-	-	-	-	-	-	-	-	-	-	-	-	-	-	-	-
1.500 - u. 1.750 EUR	-	-	-	-	-	-	-	-	-	-	-	-	-	-	-	-
1.750 - u. 2.000 EUR	-	-	-	-	-	-	-	-	-	-	-	-	-	-	-	-
2.000 - u. 2.500 EUR	-	-	-	-	-	-	-	-	-	-	-	-	-	-	-	-
2.500 - u. 5.000 EUR	-	-	-	-	-	-	-	-	-	-	-	-	-	-	-	-
5.000 EUR und mehr	-	-	-	-	-	-	-	-	-	-	-	-	-	-	-	-
S U M M E	100	100	[100]	100	100	[100]	100	100	[100]	100	[100]	-	[100]	(100)	-	(100)
1 - u. 250 EUR	6	6	-	6	8	[100]	7	5	[100]	3	[11]	-	[11]	(14)	-	(14)
250 - u. 500 EUR	65	60	[84]	59	85	-	86	85	-	87	[79]	-	[79]	(86)	-	(86)
500 - u. 750 EUR	28	34	[16]	34	7	-	7	10	-	10	[11]	-	[11]	-	-	-
750 - u. 1.000 EUR	1	1	-	1	-	-	-	-	-	-	-	-	-	-	-	-
1.000 - u. 1.500 EUR	-	-	-	-	-	-	-	-	-	-	-	-	-	-	-	-
1.500 EUR und mehr	-	-	-	-	-	-	-	-	-	-	-	-	-	-	-	-
Betrag je Bezieher/in (EUR/M)	418	437	[381]	439	350	[19]	353	361	[19]	366	[334]	-	[334]	(336)	-	(336)

\* TNS INFRATEST SOZIALFORSCHUNG \*

Schichtung der eigenen landwirtschaftlichen Altersrente

Teilgesamtheit: Frauen ab 55 Jahren (ohne Heimbewohner) - D e u t s c h l a n d

	+-- ALLE +--			+ V E R H E I R A T E T E +			+----- A L L E I N S T E H E N D E N A C H F A M I L I E N S T A N D -----+									
		Alle	55-u. 65 J.	65 u. älter	Gesamt			Verwitwet			Geschieden/Getr.Lebend			Ledig		
					Alle	55-u. 65 J.	65 u. älter	Alle	55-u. 65 J.	65 u. älter	Alle	55-u. 65 J.	65 u. älter	Alle	55-u. 65 J.	65 u. älter
Basis hochger. (in Tsd.)	13798	7277	3167	4110	6522	1344	5178	4467	507	3960	1221	586	634	834	251	583
Basis ungewichtet	15763	8196	3120	5076	7567	1187	6380	5067	428	4639	1473	550	923	1027	209	818
Eigene AdL (netto)																
Bezieher: hochger. (in Tsd.)	171	97	17	80	74	1	73	61	-	61	2	1	1	11	-	11
(in %)	1	1	1	2	1	0	1	1	-	2	0	0	0	1	-	2
ungewichtet	154	85	15	70	69	1	68	55	-	55	2	1	1	12	-	12
1 - u. 25 EUR	1	-	-	-	3	-	3	4	-	4	-	-	-	-	-	-
25 - u. 50 EUR	2	1	-	1	3	-	3	4	-	4	-	-	-	-	-	-
50 - u. 100 EUR	2	3	-	3	2	-	2	2	-	2	-	-	-	-	-	-
100 - u. 200 EUR	18	19	(3)	22	17	-	17	17	-	17	-	-	-	(19)	-	(19)
200 - u. 300 EUR	49	60	(74)	57	34	-	35	34	-	34	[42]	-	[100]	(35)	-	(35)
300 - u. 400 EUR	23	15	(23)	13	33	[100]	32	31	-	31	[58]	[100]	-	(42)	-	(42)
400 - u. 500 EUR	3	-	-	-	7	-	7	8	-	8	-	-	-	-	-	-
500 - u. 600 EUR	1	1	-	2	1	-	1	-	-	-	-	-	-	(5)	-	(5)
600 - u. 700 EUR	1	1	-	2	1	-	1	1	-	1	-	-	-	-	-	-
700 - u. 800 EUR	-	-	-	-	-	-	-	-	-	-	-	-	-	-	-	-
800 - u. 900 EUR	-	-	-	-	-	-	-	-	-	-	-	-	-	-	-	-
900 - u. 1.000 EUR	-	-	-	-	-	-	-	-	-	-	-	-	-	-	-	-
1.000 - u. 1.100 EUR	-	-	-	-	-	-	-	-	-	-	-	-	-	-	-	-
1.100 - u. 1.200 EUR	-	-	-	-	-	-	-	-	-	-	-	-	-	-	-	-
1.200 - u. 1.300 EUR	-	-	-	-	-	-	-	-	-	-	-	-	-	-	-	-
1.300 - u. 1.400 EUR	-	-	-	-	-	-	-	-	-	-	-	-	-	-	-	-
1.400 - u. 1.500 EUR	-	-	-	-	-	-	-	-	-	-	-	-	-	-	-	-
1.500 - u. 1.750 EUR	-	-	-	-	-	-	-	-	-	-	-	-	-	-	-	-
1.750 - u. 2.000 EUR	-	-	-	-	-	-	-	-	-	-	-	-	-	-	-	-
2.000 - u. 2.500 EUR	-	-	-	-	-	-	-	-	-	-	-	-	-	-	-	-
2.500 - u. 5.000 EUR	-	-	-	-	-	-	-	-	-	-	-	-	-	-	-	-
5.000 EUR und mehr	-	-	-	-	-	-	-	-	-	-	-	-	-	-	-	-
<b>S U M M E</b>	<b>100</b>	<b>100</b>	<b>(100)</b>	<b>100</b>	<b>100</b>	<b>[100]</b>	<b>100</b>	<b>100</b>	<b>-</b>	<b>100</b>	<b>[100]</b>	<b>[100]</b>	<b>[100]</b>	<b>(100)</b>	<b>-</b>	<b>(100)</b>
1 - u. 250 EUR	48	56	(37)	59	39	-	39	40	-	40	[42]	-	[100]	(33)	-	(33)
250 - u. 500 EUR	50	42	(63)	37	60	[100]	59	59	-	59	[58]	[100]	-	(63)	-	(63)
500 - u. 750 EUR	2	3	-	3	1	-	1	1	-	1	-	-	-	(5)	-	(5)
750 - u. 1.000 EUR	-	-	-	-	-	-	-	-	-	-	-	-	-	-	-	-
1.000 - u. 1.500 EUR	-	-	-	-	-	-	-	-	-	-	-	-	-	-	-	-
1.500 EUR und mehr	-	-	-	-	-	-	-	-	-	-	-	-	-	-	-	-
Betrag je Bezieher/in (EUR/M)	252	241	(257)	238	267	[300]	266	264	-	264	[275]	[300]	[240]	(280)	-	(280)

\* TNS INFRATEST SOZIALFORSCHUNG \*

## Schichtung der eigenen landwirtschaftlichen Altersrente

Teilgesamtheit: Männer und Frauen ab 55 Jahren (ohne Heimbewohner) - D e u t s c h l a n d

	+-- alle +--	+- LETZTE / HEUTIGE BERUFLICHE STELLUNG ("Alle" einschl. nie erwerbstätig und K.A. zur beruflichen Stellung) -----+											
		M ä n n e r					F r a u e n						
		Alle	Arbeiter	An-gestellte	Beamte/ Ber.-Sold	Selbst-ständige	Mit-helfende	Alle	Arbeiter	An-gestellte	Beamte/ Ber.-Sold	Selbst-ständige	Mit-helfende
Basis hochger. (in Tsd.)	25232	11434	4477	4302	1180	1395	11	13798	4580	6981	390	603	590
Basis ungewichtet	27587	11824	4708	4435	1234	1359	13	15763	5481	7937	386	611	659
Eigene AdL (netto)													
Bezieher: hochger. (in Tsd.)	445	274	57	20	1	194	1	171	14	7	1	75	73
(in %)	2	2	1	0	0	14	13	1	0	0	0	12	12
ungewichtet	439	285	56	22	2	202	3	154	12	6	1	66	68
1 - u. 25 EUR	1	0	1	-	-	-	-	1	(8)	-	-	-	2
25 - u. 50 EUR	1	0	-	(3)	-	-	-	2	(11)	-	-	2	-
50 - u. 100 EUR	1	1	1	(3)	-	0	-	2	-	-	-	2	4
100 - u. 200 EUR	8	1	4	-	-	1	[39]	18	(55)	[28]	-	12	17
200 - u. 300 EUR	25	10	8	(18)	-	10	[34]	49	-	[72]	-	52	54
300 - u. 400 EUR	30	34	42	(33)	-	32	-	23	(25)	-	[100]	28	17
400 - u. 500 EUR	16	24	15	(36)	[32]	26	[27]	3	-	-	-	2	5
500 - u. 600 EUR	14	22	24	(8)	[68]	22	-	1	-	-	-	1	1
600 - u. 700 EUR	2	3	2	-	-	4	-	1	-	-	-	3	-
700 - u. 800 EUR	2	3	2	-	-	3	-	-	-	-	-	-	-
800 - u. 900 EUR	0	0	-	-	-	1	-	-	-	-	-	-	-
900 - u. 1.000 EUR	-	-	-	-	-	-	-	-	-	-	-	-	-
1.000 - u. 1.100 EUR	-	-	-	-	-	-	-	-	-	-	-	-	-
1.100 - u. 1.200 EUR	-	-	-	-	-	-	-	-	-	-	-	-	-
1.200 - u. 1.300 EUR	-	-	-	-	-	-	-	-	-	-	-	-	-
1.300 - u. 1.400 EUR	-	-	-	-	-	-	-	-	-	-	-	-	-
1.400 - u. 1.500 EUR	-	-	-	-	-	-	-	-	-	-	-	-	-
1.500 - u. 1.750 EUR	-	-	-	-	-	-	-	-	-	-	-	-	-
1.750 - u. 2.000 EUR	-	-	-	-	-	-	-	-	-	-	-	-	-
2.000 - u. 2.500 EUR	-	-	-	-	-	-	-	-	-	-	-	-	-
2.500 - u. 5.000 EUR	-	-	-	-	-	-	-	-	-	-	-	-	-
5.000 EUR und mehr	-	-	-	-	-	-	-	-	-	-	-	-	-
S U M M E	100	100	100	(100)	[100]	100	[100]	100	(100)	[100]	[100]	100	100
1 - u. 250 EUR	22	6	6	(12)	-	5	[73]	48	(75)	[88]	-	39	50
250 - u. 500 EUR	59	65	65	(79)	[32]	64	[27]	50	(25)	[12]	[100]	57	49
500 - u. 750 EUR	18	28	29	(8)	[68]	29	-	2	-	-	-	4	1
750 - u. 1.000 EUR	1	1	-	-	-	1	-	-	-	-	-	-	-
1.000 - u. 1.500 EUR	-	-	-	-	-	-	-	-	-	-	-	-	-
1.500 EUR und mehr	-	-	-	-	-	-	-	-	-	-	-	-	-
Betrag je Bezieher/in (EUR/M)	354	418	395	(365)	[514]	431	[278]	252	(184)	[202]	[319]	273	247

\* TNS INFRATEST SOZIALFORSCHUNG \*

Schichtung der eigenen landwirtschaftlichen Altersrente

Teilgesamtheit: Männer ab 55 Jahren (ohne Heimbewohner) - D e u t s c h l a n d

	Männer - Tätigkeitsniveau																Mit- he- fende
	Arbeiter				Angestellte					Beamte, Berufssol.		Selbstständige					
	Alle Männer	Ange- lernt	Fach- arbeiter	Meister Polier	Ange- lernt	Einf. Fachkr.	Mittl. Fachkr.	Gehob. Fachkr.	Hochq./ leit.	Einf./ Mittl.D.	Gehob./ Höher.D.	Land- wirte	Hand- werker	Verkam. Freib.	Sonst. Freib.	Gewerbe treib.	
Basis hochger. (in Tsd.)	11434	1141	2894	443	96	461	1558	995	1193	412	768	250	337	171	174	462	11
Basis ungewichtet	11824	1051	3139	518	92	439	1582	1018	1304	387	847	254	356	158	153	438	13
Eigene AdL (netto)																	
Bezieher: hochger. (in Tsd.)	274	30	22	5	1	6	8	4	2	-	1	187	1	-	-	6	1
(in %)	2	3	1	1	1	1	1	0	0	-	0	75	0	-	-	1	13
ungewichtet	285	31	20	5	1	6	8	5	2	-	2	195	1	-	-	6	3
1 - u. 25 EUR	0	-	(2)	-	-	-	-	-	-	-	-	-	-	-	-	-	-
25 - u. 50 EUR	0	-	-	-	-	-	-	[17]	-	-	-	-	-	-	-	-	-
50 - u. 100 EUR	1	-	(2)	-	-	-	-	-	[29]	-	-	0	-	-	-	-	-
100 - u. 200 EUR	1	2	(7)	-	-	-	-	-	-	-	-	1	-	-	-	-	[39]
200 - u. 300 EUR	10	14	-	-	-	[17]	[17]	[34]	-	-	-	11	-	-	-	-	[34]
300 - u. 400 EUR	34	45	(47)	-	[100]	[23]	[31]	[16]	[71]	-	-	32	-	-	-	[48]	-
400 - u. 500 EUR	24	15	(8)	[55]	-	[52]	[52]	-	-	-	[32]	25	[100]	-	-	[33]	[27]
500 - u. 600 EUR	22	23	(22)	[45]	-	[8]	-	[32]	-	-	[68]	23	-	-	-	[9]	-
600 - u. 700 EUR	3	-	(5)	-	-	-	-	-	-	-	-	4	-	-	-	-	-
700 - u. 800 EUR	3	-	(6)	-	-	-	-	-	-	-	-	3	-	-	-	[10]	-
800 - u. 900 EUR	0	-	-	-	-	-	-	-	-	-	-	1	-	-	-	-	-
900 - u. 1.000 EUR	-	-	-	-	-	-	-	-	-	-	-	-	-	-	-	-	-
1.000 - u. 1.100 EUR	-	-	-	-	-	-	-	-	-	-	-	-	-	-	-	-	-
1.100 - u. 1.200 EUR	-	-	-	-	-	-	-	-	-	-	-	-	-	-	-	-	-
1.200 - u. 1.300 EUR	-	-	-	-	-	-	-	-	-	-	-	-	-	-	-	-	-
1.300 - u. 1.400 EUR	-	-	-	-	-	-	-	-	-	-	-	-	-	-	-	-	-
1.400 - u. 1.500 EUR	-	-	-	-	-	-	-	-	-	-	-	-	-	-	-	-	-
1.500 - u. 1.750 EUR	-	-	-	-	-	-	-	-	-	-	-	-	-	-	-	-	-
1.750 - u. 2.000 EUR	-	-	-	-	-	-	-	-	-	-	-	-	-	-	-	-	-
2.000 - u. 2.500 EUR	-	-	-	-	-	-	-	-	-	-	-	-	-	-	-	-	-
2.500 - u. 5.000 EUR	-	-	-	-	-	-	-	-	-	-	-	-	-	-	-	-	-
5.000 EUR und mehr	-	-	-	-	-	-	-	-	-	-	-	-	-	-	-	-	-
S U M M E	100	100	(100)	[100]	[100]	[100]	[100]	[100]	[100]	-	[100]	100	[100]	-	-	[100]	[100]
1 - u. 250 EUR	6	2	(12)	-	-	-	[17]	[17]	[29]	-	-	5	-	-	-	-	[73]
250 - u. 500 EUR	65	75	(55)	[55]	[100]	[92]	[83]	[51]	[71]	-	[32]	63	[100]	-	-	[81]	[27]
500 - u. 750 EUR	28	23	(33)	[45]	-	[8]	-	[32]	-	-	[68]	30	-	-	-	[19]	-
750 - u. 1.000 EUR	1	-	-	-	-	-	-	-	-	-	-	1	-	-	-	-	-
1.000 - u. 1.500 EUR	-	-	-	-	-	-	-	-	-	-	-	-	-	-	-	-	-
1.500 EUR und mehr	-	-	-	-	-	-	-	-	-	-	-	-	-	-	-	-	-
Betrag je Bezieher/in (EUR/M)	418	377	(403)	[482]	[344]	[398]	[381]	[331]	[260]	-	[514]	430	[438]	-	-	[455]	[278]

\* TNS INFRATEST SOZIALFORSCHUNG \*

Schichtung der eigenen landwirtschaftlichen Altersrente

Teilgesamtheit: Frauen ab 55 Jahren (ohne Heimbewohner) - D e u t s c h l a n d

	Frauen - Tätigkeitsniveau																Mit- he- fende
	Arbeiter				Angestellte					Beamte, Berufssol.		Selbstständige					
	Alle Frauen	Ange- lernt	Fach- arbeiter	Meister Polier	Ange- lernt	Einf. Fachkr.	Mittl. Fachkr.	Gehob. Fachkr.	Hochq./ leit.	Einf./ Mittl.D.	Gehob./ Höher.D.	Land- wirte	Hand- werker	Verkam. Freib.	Sonst. Freib.	Gewerbe treib.	
Basis hochger. (in Tsd.)	13798	3179	1363	38	765	2352	2909	651	304	82	308	101	80	66	115	240	590
Basis ungewichtet	15763	3505	1909	67	790	2613	3367	766	401	74	312	96	87	65	111	252	659
Eigene AdL (netto)																	
Bezieher: hochger. (in Tsd.)	171	13	1	-	4	2	1	-	-	-	1	72	-	-	-	3	73
(in %)	1	0	0	-	0	0	0	-	-	0	0	71	-	-	-	1	12
ungewichtet	154	11	1	-	3	2	1	-	-	1	1	64	-	-	-	2	68
1 - u. 25 EUR	1	(9)	-	-	-	-	-	-	-	-	-	-	-	-	-	-	2
25 - u. 50 EUR	2	(7)	[100]	-	-	-	-	-	-	-	-	2	-	-	-	-	4
50 - u. 100 EUR	2	-	-	-	-	-	-	-	-	-	-	2	-	-	-	-	4
100 - u. 200 EUR	18	(58)	-	-	[52]	-	-	-	-	-	-	8	-	-	-	[100]	17
200 - u. 300 EUR	49	-	-	-	[48]	[100]	[100]	-	-	-	-	54	-	-	-	-	54
300 - u. 400 EUR	23	(27)	-	-	-	-	-	-	-	[100]	-	29	-	-	-	-	17
400 - u. 500 EUR	3	-	-	-	-	-	-	-	-	-	-	2	-	-	-	-	5
500 - u. 600 EUR	1	-	-	-	-	-	-	-	-	-	-	1	-	-	-	-	1
600 - u. 700 EUR	1	-	-	-	-	-	-	-	-	-	-	3	-	-	-	-	-
700 - u. 800 EUR	-	-	-	-	-	-	-	-	-	-	-	-	-	-	-	-	-
800 - u. 900 EUR	-	-	-	-	-	-	-	-	-	-	-	-	-	-	-	-	-
900 - u. 1.000 EUR	-	-	-	-	-	-	-	-	-	-	-	-	-	-	-	-	-
1.000 - u. 1.100 EUR	-	-	-	-	-	-	-	-	-	-	-	-	-	-	-	-	-
1.100 - u. 1.200 EUR	-	-	-	-	-	-	-	-	-	-	-	-	-	-	-	-	-
1.200 - u. 1.300 EUR	-	-	-	-	-	-	-	-	-	-	-	-	-	-	-	-	-
1.300 - u. 1.400 EUR	-	-	-	-	-	-	-	-	-	-	-	-	-	-	-	-	-
1.400 - u. 1.500 EUR	-	-	-	-	-	-	-	-	-	-	-	-	-	-	-	-	-
1.500 - u. 1.750 EUR	-	-	-	-	-	-	-	-	-	-	-	-	-	-	-	-	-
1.750 - u. 2.000 EUR	-	-	-	-	-	-	-	-	-	-	-	-	-	-	-	-	-
2.000 - u. 2.500 EUR	-	-	-	-	-	-	-	-	-	-	-	-	-	-	-	-	-
2.500 - u. 5.000 EUR	-	-	-	-	-	-	-	-	-	-	-	-	-	-	-	-	-
5.000 EUR und mehr	-	-	-	-	-	-	-	-	-	-	-	-	-	-	-	-	-
S U M M E	100	(100)	[100]	-	[100]	[100]	[100]	-	-	-	[100]	100	-	-	-	[100]	100
1 - u. 250 EUR	48	(73)	[100]	-	[78]	[100]	[100]	-	-	-	-	37	-	-	-	[100]	50
250 - u. 500 EUR	50	(27)	-	-	[22]	-	-	-	-	[100]	-	59	-	-	-	-	49
500 - u. 750 EUR	2	-	-	-	-	-	-	-	-	-	-	4	-	-	-	-	1
750 - u. 1.000 EUR	-	-	-	-	-	-	-	-	-	-	-	-	-	-	-	-	-
1.000 - u. 1.500 EUR	-	-	-	-	-	-	-	-	-	-	-	-	-	-	-	-	-
1.500 EUR und mehr	-	-	-	-	-	-	-	-	-	-	-	-	-	-	-	-	-
Betrag je Bezieher/in (EUR/M)	252	(192)	[32]	-	[186]	[211]	[240]	-	-	-	[319]	277	-	-	-	[180]	247

\* TNS INFRATEST SOZIALFORSCHUNG \*



## Schichtung der eigenen berufsständischen Versorgung

Teilgesamtheit: Männer und Frauen ab 55 Jahren (ohne Heimbewohner) - D e u t s c h l a n d

	+-- ALLE +--	+----- M ä n n e r -----+						+----- F r a u e n -----+					
		Alle	55-u. 65 J.	65-u. 75 J.	75-u. 85 J.	85 u. älter	65 u. älter	Alle	55-u. 65 J.	65-u. 75 J.	75-u. 85 J.	85 u. älter	65 u. älter
Basis hochger. (in Tsd.)	25232	11434	4660	4430	1942	402	6774	13798	4511	4926	3197	1165	9288
Basis ungewichtet	27587	11824	3816	4395	2663	950	8008	15763	4307	5227	4477	1752	11456
Eigene BSV (netto)													
Bezieher: hochger. (in Tsd.)	74	58	11	27	15	5	47	16	3	6	4	3	13
(in %)	0	1	0	1	1	1	1	0	0	0	0	0	0
ungewichtet	73	55	7	20	17	11	48	18	3	7	5	3	15
1 - u. 25 EUR	-	-	-	-	-	-	-	-	-	-	-	-	-
25 - u. 50 EUR	-	-	-	-	-	-	-	-	-	-	-	-	-
50 - u. 100 EUR	-	-	-	-	-	-	-	-	-	-	-	-	-
100 - u. 200 EUR	11	14	-	(29)	-	-	17	-	-	-	-	-	-
200 - u. 300 EUR	4	4	-	(7)	(1)	-	5	(4)	-	[10]	-	-	(5)
300 - u. 400 EUR	1	1	-	-	-	(6)	1	(4)	-	-	[15]	-	(5)
400 - u. 500 EUR	4	2	-	-	(6)	-	2	(13)	-	[9]	[15]	[34]	(16)
500 - u. 600 EUR	3	1	-	-	(3)	-	1	(11)	-	[16]	-	[29]	(14)
600 - u. 700 EUR	2	2	-	(2)	(4)	-	2	-	-	-	-	-	-
700 - u. 800 EUR	4	5	[13]	(5)	-	-	3	-	-	-	-	-	-
800 - u. 900 EUR	9	5	[19]	-	-	(11)	1	(23)	[14]	[38]	-	[37]	(26)
900 - u. 1.000 EUR	2	2	-	(2)	-	(12)	2	-	-	-	-	-	-
1.000 - u. 1.100 EUR	1	1	-	(2)	-	-	1	-	-	-	-	-	-
1.100 - u. 1.200 EUR	2	1	-	-	-	(13)	1	(5)	-	-	[21]	-	(7)
1.200 - u. 1.300 EUR	6	5	[5]	-	(14)	-	4	(10)	-	[26]	-	-	(13)
1.300 - u. 1.400 EUR	-	-	-	-	-	-	-	-	-	-	-	-	-
1.400 - u. 1.500 EUR	2	3	-	(4)	(3)	-	4	-	-	-	-	-	-
1.500 - u. 1.750 EUR	9	9	[17]	(4)	(17)	-	7	(8)	-	-	[33]	-	(10)
1.750 - u. 2.000 EUR	6	8	[19]	-	(13)	(13)	5	-	-	-	-	-	-
2.000 - u. 2.500 EUR	10	12	-	(13)	(15)	(27)	15	(4)	-	-	[16]	-	(5)
2.500 - u. 5.000 EUR	23	25	[26]	(27)	(23)	(18)	25	(17)	[86]	-	-	-	-
5.000 EUR und mehr	2	2	-	(5)	-	-	3	-	-	-	-	-	-
S U M M E	100	100	[100]	(100)	(100)	(100)	100	(100)	[100]	[100]	[100]	[100]	(100)
1 - u. 250 EUR	12	15	-	(32)	(1)	-	19	-	-	-	-	-	-
250 - u. 500 EUR	8	4	-	(5)	(6)	(6)	5	(21)	-	[19]	[30]	[34]	(26)
500 - u. 750 EUR	6	5	-	(7)	(7)	-	6	(11)	-	[16]	-	[29]	(14)
750 - u. 1.000 EUR	12	9	[32]	(2)	-	(23)	4	(23)	[14]	[38]	-	[37]	(26)
1.000 - u. 1.500 EUR	11	10	[5]	(7)	(17)	(13)	11	(15)	-	[26]	[21]	-	(19)
1.500 EUR und mehr	51	57	[62]	(48)	(68)	(58)	55	(29)	[86]	-	[49]	-	(16)
Betrag je Bezieher/in (EUR/M)	1763	1865	[1606]	(1905)	(1989)	(1839)	1924	(1399)	[3507]	[797]	[1176]	[626]	(883)

Schichtung der eigenen berufsständischen Versorgung

Teilgesamtheit: Männer ab 55 Jahren (ohne Heimbewohner) - D e u t s c h l a n d

	+-- ALLE --+			+ V E R H E I R A T E T E +			+----- A L L E I N S T E H E N D E N A C H F A M I L I E N S T A N D -----+									
		Alle	55-u. 65 J.	65 u. älter	Gesamt			Verwitwet			Geschieden/Getr. lebend			Ledig		
					Alle	55-u. 65 J.	65 u. älter	Alle	55-u. 65 J.	65 u. älter	Alle	55-u. 65 J.	65 u. älter	Alle	55-u. 65 J.	65 u. älter
Basis hochger. (in Tsd.)	11434	8583	3486	5097	2851	1174	1677	1006	137	868	1095	635	460	750	401	349
Basis ungewichtet	11824	9267	3057	6210	2557	759	1798	1194	87	1107	848	427	421	515	245	270
Eigene BSV (netto)																
Bezieher: hochger. (in Tsd.)	58	36	5	31	22	6	16	8	2	6	13	4	8	1	-	1
(in %)	1	0	0	1	1	1	1	1	1	1	1	1	2	0	-	0
ungewichtet	55	41	3	38	14	4	10	8	1	7	5	3	2	1	-	1
1 - u. 25 EUR	-	-	-	-	-	-	-	-	-	-	-	-	-	-	-	-
25 - u. 50 EUR	-	-	-	-	-	-	-	-	-	-	-	-	-	-	-	-
50 - u. 100 EUR	-	-	-	-	-	-	-	-	-	-	-	-	-	-	-	-
100 - u. 200 EUR	14	2	-	2	(34)	-	(47)	-	-	-	[59]	-	[88]	-	-	-
200 - u. 300 EUR	4	3	-	3	(6)	-	(8)	[16]	-	[22]	-	-	-	-	-	-
300 - u. 400 EUR	1	1	-	1	-	-	-	-	-	-	-	-	-	-	-	-
400 - u. 500 EUR	2	3	-	3	-	-	-	-	-	-	-	-	-	-	-	-
500 - u. 600 EUR	1	1	-	1	-	-	-	-	-	-	-	-	-	-	-	-
600 - u. 700 EUR	2	3	-	4	-	-	-	-	-	-	-	-	-	-	-	-
700 - u. 800 EUR	5	4	[30]	-	(6)	-	(8)	[16]	-	[22]	-	-	-	-	-	-
800 - u. 900 EUR	5	-	-	-	(12)	[34]	(4)	[7]	-	[9]	[17]	[49]	-	-	-	-
900 - u. 1.000 EUR	2	3	-	4	-	-	-	-	-	-	-	-	-	-	-	-
1.000 - u. 1.100 EUR	1	2	-	2	-	-	-	-	-	-	-	-	-	-	-	-
1.100 - u. 1.200 EUR	1	2	-	2	-	-	-	-	-	-	-	-	-	-	-	-
1.200 - u. 1.300 EUR	5	6	-	7	(3)	[9]	-	-	-	-	[5]	[13]	-	-	-	-
1.300 - u. 1.400 EUR	-	-	-	-	-	-	-	-	-	-	-	-	-	-	-	-
1.400 - u. 1.500 EUR	3	5	-	5	-	-	-	-	-	-	-	-	-	-	-	-
1.500 - u. 1.750 EUR	9	8	-	9	(11)	[30]	(4)	[32]	[100]	[10]	-	-	-	-	-	-
1.750 - u. 2.000 EUR	8	10	[44]	5	(4)	-	(6)	[12]	-	[16]	-	-	-	-	-	-
2.000 - u. 2.500 EUR	12	15	-	17	(7)	-	(10)	[8]	-	[11]	[8]	-	[12]	-	-	-
2.500 - u. 5.000 EUR	25	30	[26]	31	(16)	[26]	(12)	[8]	-	[11]	[13]	[37]	-	[100]	-	[100]
5.000 EUR und mehr	2	4	-	4	-	-	-	-	-	-	-	-	-	-	-	-
S U M M E	100	100	[100]	100	(100)	[100]	(100)	[100]	[100]	[100]	[100]	[100]	[100]	[100]	-	[100]
1 - u. 250 EUR	15	4	-	5	(34)	-	(47)	-	-	-	[59]	-	[88]	-	-	-
250 - u. 500 EUR	4	3	-	4	(6)	-	(8)	[16]	-	[22]	-	-	-	-	-	-
500 - u. 750 EUR	5	5	-	5	(6)	-	(8)	[16]	-	[22]	-	-	-	-	-	-
750 - u. 1.000 EUR	9	7	[30]	4	(12)	[34]	(4)	[7]	-	[9]	[17]	[49]	-	-	-	-
1.000 - u. 1.500 EUR	10	14	-	16	(3)	[9]	-	-	-	-	[5]	[13]	-	-	-	-
1.500 EUR und mehr	57	67	[70]	67	(39)	[56]	(33)	[60]	[100]	[48]	[20]	[37]	[12]	[100]	-	[100]
Betrag je Bezieher/in (EUR/M)	1865	2312	[1711]	2403	(1113)	[1524]	(952)	[1389]	[1500]	[1354]	[766]	[1535]	[374]	[2896]	-	[2896]

\* TNS INFRATEST SOZIALFORSCHUNG \*

## Schichtung der eigenen berufsständischen Versorgung

Teilgesamtheit: Frauen ab 55 Jahren (ohne Heimbewohner) - D e u t s c h l a n d

	+-- ALLE +--			+ V E R H E I R A T E T E +			+----- ALLEIN STEH ENDE NACH FAMILIENSTAND -----+											
					Gesamt			Verwitwet			Geschieden/Getr. lebend			Ledig				
		Alle	55-u. 65 J.	65 u. älter	Alle	55-u. 65 J.	65 u. älter	Alle	55-u. 65 J.	65 u. älter	Alle	55-u. 65 J.	65 u. älter	Alle	55-u. 65 J.	65 u. älter		
Basis hochger. (in Tsd.)	13798			7277	3167	4110	6522	1344	5178	4467	507	3960	1221	586	634	834	251	583
Basis ungewichtet	15763			8196	3120	5076	7567	1187	6380	5067	428	4639	1473	550	923	1027	209	818
Eigene BSV (netto)																		
Bezieher: hochger. (in Tsd.)	16			9	3	6	7	-	7	5	-	5	-	-	-	2	-	2
(in %)	0			0	0	0	0	-	0	0	-	0	-	-	-	0	-	0
ungewichtet	18			10	3	7	8	-	8	5	-	5	-	-	-	3	-	3
1 - u. 25 EUR	-			-	-	-	-	-	-	-	-	-	-	-	-	-	-	-
25 - u. 50 EUR	-			-	-	-	-	-	-	-	-	-	-	-	-	-	-	-
50 - u. 100 EUR	-			-	-	-	-	-	-	-	-	-	-	-	-	-	-	-
100 - u. 200 EUR	-			-	-	-	-	-	-	-	-	-	-	-	-	-	-	-
200 - u. 300 EUR	(4)			(7)	-	[11]	-	-	-	-	-	-	-	-	-	-	-	-
300 - u. 400 EUR	(4)			-	-	-	[9]	-	[9]	-	-	-	-	-	-	[28]	-	[28]
400 - u. 500 EUR	(13)			(6)	-	[10]	[22]	-	[22]	[18]	-	[18]	-	-	[28]	[28]	-	[28]
500 - u. 600 EUR	(11)			(6)	-	[9]	[18]	-	[18]	[26]	-	[26]	-	-	-	-	-	-
600 - u. 700 EUR	-			-	-	-	-	-	-	-	-	-	-	-	-	-	-	-
700 - u. 800 EUR	-			-	-	-	-	-	-	-	-	-	-	-	-	-	-	-
800 - u. 900 EUR	(23)			(11)	[14]	[9]	[40]	-	[40]	[38]	-	[38]	-	-	[43]	-	[43]	
900 - u. 1.000 EUR	-			-	-	-	-	-	-	-	-	-	-	-	-	-	-	-
1.000 - u. 1.100 EUR	-			-	-	-	-	-	-	-	-	-	-	-	-	-	-	-
1.100 - u. 1.200 EUR	(5)			-	-	-	[12]	-	[12]	[18]	-	[18]	-	-	-	-	-	-
1.200 - u. 1.300 EUR	(10)			(18)	-	[28]	-	-	-	-	-	-	-	-	-	-	-	-
1.300 - u. 1.400 EUR	-			-	-	-	-	-	-	-	-	-	-	-	-	-	-	-
1.400 - u. 1.500 EUR	-			-	-	-	-	-	-	-	-	-	-	-	-	-	-	-
1.500 - u. 1.750 EUR	(8)			(15)	-	[23]	-	-	-	-	-	-	-	-	-	-	-	-
1.750 - u. 2.000 EUR	-			-	-	-	-	-	-	-	-	-	-	-	-	-	-	-
2.000 - u. 2.500 EUR	(4)			(7)	-	[11]	-	-	-	-	-	-	-	-	-	-	-	-
2.500 - u. 5.000 EUR	(17)			(30)	[86]	-	-	-	-	-	-	-	-	-	-	-	-	-
5.000 EUR und mehr	-			-	-	-	-	-	-	-	-	-	-	-	-	-	-	-
S U M M E	(100)			(100)	[100]	[100]	[100]	-	[100]	[100]	-	[100]	-	-	-	[100]	-	[100]
1 - u. 250 EUR	-			-	-	-	-	-	-	-	-	-	-	-	-	-	-	-
250 - u. 500 EUR	(21)			(13)	-	[20]	[30]	-	[30]	[18]	-	[18]	-	-	[57]	-	[57]	
500 - u. 750 EUR	(11)			(6)	-	[9]	[18]	-	[18]	[26]	-	[26]	-	-	-	-	-	
750 - u. 1.000 EUR	(23)			(11)	[14]	[9]	[40]	-	[40]	[38]	-	[38]	-	-	[43]	-	[43]	
1.000 - u. 1.500 EUR	(15)			(18)	-	[28]	[12]	-	[12]	[18]	-	[18]	-	-	-	-	-	
1.500 EUR und mehr	(29)			(52)	[86]	[34]	-	-	-	-	-	-	-	-	-	-	-	
Betrag je Bezieher/in (EUR/M)	(1399)			(1953)	[3507]	[1116]	[688]	-	[688]	[733]	-	[733]	-	-	-	[591]	-	[591]

\* TNS INFRATEST SOZIALFORSCHUNG \*

## Schichtung der eigenen berufsständischen Versorgung

Teilgesamtheit: Männer und Frauen ab 55 Jahren (ohne Heimbewohner) - D e u t s c h l a n d

	+-- alle +--	+- LETZTE / HEUTIGE BERUFLICHE STELLUNG ("Alle" einschl. nie erwerbstätig und K.A. zur beruflichen Stellung) -----+											
		M ä n n e r					F r a u e n						
		Alle	Arbeiter	An- gestellte	Beamte/ Ber.-Sold	Selbst- ständige	Mit- helfende	Alle	Arbeiter	An- gestellte	Beamte/ Ber.-Sold	Selbst- ständige	Mit- helfende
Basis hochger. (in Tsd.)	25232	11434	4477	4302	1180	1395	11	13798	4580	6981	390	603	590
Basis ungewichtet	27587	11824	4708	4435	1234	1359	13	15763	5481	7937	386	611	659
Eigene BSV (netto)													
Bezieher: hochger. (in Tsd.)	74	58	-	13	0	45	-	16	-	1	-	15	-
(in %)	0	1	-	0	0	3	-	0	-	0	-	2	-
ungewichtet	73	55	-	8	1	46	-	18	-	2	-	16	-
1 - u. 25 EUR	-	-	-	-	-	-	-	-	-	-	-	-	-
25 - u. 50 EUR	-	-	-	-	-	-	-	-	-	-	-	-	-
50 - u. 100 EUR	-	-	-	-	-	-	-	-	-	-	-	-	-
100 - u. 200 EUR	11	14	-	[61]	-	-	-	-	-	-	-	-	-
200 - u. 300 EUR	4	4	-	-	-	5	-	(4)	-	-	-	(4)	-
300 - u. 400 EUR	1	1	-	-	[100]	-	-	(4)	-	[54]	-	-	-
400 - u. 500 EUR	4	2	-	-	-	2	-	(13)	-	-	-	(14)	-
500 - u. 600 EUR	3	1	-	-	-	1	-	(11)	-	-	-	(12)	-
600 - u. 700 EUR	2	2	-	[9]	-	-	-	-	-	-	-	-	-
700 - u. 800 EUR	4	5	-	[11]	-	3	-	-	-	-	-	-	-
800 - u. 900 EUR	9	5	-	-	-	6	-	(23)	-	[46]	-	(22)	-
900 - u. 1.000 EUR	2	2	-	[4]	-	1	-	-	-	-	-	-	-
1.000 - u. 1.100 EUR	1	1	-	-	-	1	-	-	-	-	-	-	-
1.100 - u. 1.200 EUR	2	1	-	-	-	1	-	(5)	-	-	-	(6)	-
1.200 - u. 1.300 EUR	6	5	-	-	-	6	-	(10)	-	-	-	(11)	-
1.300 - u. 1.400 EUR	-	-	-	-	-	-	-	-	-	-	-	-	-
1.400 - u. 1.500 EUR	2	3	-	-	-	4	-	-	-	-	-	-	-
1.500 - u. 1.750 EUR	9	9	-	-	-	12	-	(8)	-	-	-	(9)	-
1.750 - u. 2.000 EUR	6	8	-	-	-	10	-	-	-	-	-	-	-
2.000 - u. 2.500 EUR	10	12	-	-	-	16	-	(4)	-	-	-	(4)	-
2.500 - u. 5.000 EUR	23	25	-	[15]	-	28	-	(17)	-	-	-	(18)	-
5.000 EUR und mehr	2	2	-	-	-	3	-	-	-	-	-	-	-
S U M M E	100	100	-	[100]	[100]	100	-	(100)	-	[100]	-	(100)	-
1 - u. 250 EUR	12	15	-	[61]	-	2	-	-	-	-	-	-	-
250 - u. 500 EUR	8	4	-	-	[100]	5	-	(21)	-	[54]	-	(18)	-
500 - u. 750 EUR	6	5	-	[9]	-	4	-	(11)	-	-	-	(12)	-
750 - u. 1.000 EUR	12	9	-	[15]	-	7	-	(23)	-	[46]	-	(22)	-
1.000 - u. 1.500 EUR	11	10	-	-	-	12	-	(15)	-	-	-	(17)	-
1.500 EUR und mehr	51	57	-	[15]	-	69	-	(29)	-	-	-	(32)	-
Betrag je Bezieher/in (EUR/M)	1763	1865	-	[858]	[341]	2169	-	(1399)	-	[570]	-	(1463)	-

\* TNS INFRATEST SOZIALFORSCHUNG \*

Schichtung der eigenen berufsständischen Versorgung

Teilgesamtheit: Männer ab 55 Jahren (ohne Heimbewohner) - D e u t s c h l a n d

	Männer - Tätigkeitsniveau																Mit- he- fende
	Arbeiter				Angestellte					Beamte, Berufssol.		Selbstständige					
	Alle Männer	Ange- lernt	Fach- arbeiter	Meister Polier	Ange- lernt	Einf. Fachkr.	Mittl. Fachkr.	Gehob. Fachkr.	Hochq./ leit.	Einf./ Mittl.D.	Gehob./ Höher.D.	Land- wirte	Hand- werker	Verkam. Freib.	Sonst. Freib.	Gewerbe- treib.	
Basis hochger. (in Tsd.)	11434	1141	2894	443	96	461	1558	995	1193	412	768	250	337	171	174	462	11
Basis ungewichtet	11824	1051	3139	518	92	439	1582	1018	1304	387	847	254	356	158	153	438	13
Eigene BSV (netto)																	
Bezieher: hochger. (in Tsd.)	58	-	-	-	-	-	-	8	5	-	0	-	-	45	-	-	-
(in %)	1	-	-	-	-	-	-	1	0	-	0	-	-	26	-	-	-
ungewichtet	55	-	-	-	-	-	-	2	6	-	1	-	-	46	-	-	-
1 - u. 25 EUR	-	-	-	-	-	-	-	-	-	-	-	-	-	-	-	-	-
25 - u. 50 EUR	-	-	-	-	-	-	-	-	-	-	-	-	-	-	-	-	-
50 - u. 100 EUR	-	-	-	-	-	-	-	-	-	-	-	-	-	-	-	-	-
100 - u. 200 EUR	14	-	-	-	-	-	-	[93]	[12]	-	-	-	-	-	-	-	-
200 - u. 300 EUR	4	-	-	-	-	-	-	-	-	-	-	-	-	5	-	-	-
300 - u. 400 EUR	1	-	-	-	-	-	-	-	-	[100]	-	-	-	-	-	-	-
400 - u. 500 EUR	2	-	-	-	-	-	-	-	-	-	-	-	-	2	-	-	-
500 - u. 600 EUR	1	-	-	-	-	-	-	-	-	-	-	-	-	1	-	-	-
600 - u. 700 EUR	2	-	-	-	-	-	-	[7]	[12]	-	-	-	-	-	-	-	-
700 - u. 800 EUR	5	-	-	-	-	-	-	-	[28]	-	-	-	-	3	-	-	-
800 - u. 900 EUR	5	-	-	-	-	-	-	-	-	-	-	-	-	6	-	-	-
900 - u. 1.000 EUR	2	-	-	-	-	-	-	-	[10]	-	-	-	-	1	-	-	-
1.000 - u. 1.100 EUR	1	-	-	-	-	-	-	-	-	-	-	-	-	1	-	-	-
1.100 - u. 1.200 EUR	1	-	-	-	-	-	-	-	-	-	-	-	-	1	-	-	-
1.200 - u. 1.300 EUR	5	-	-	-	-	-	-	-	-	-	-	-	-	6	-	-	-
1.300 - u. 1.400 EUR	-	-	-	-	-	-	-	-	-	-	-	-	-	-	-	-	-
1.400 - u. 1.500 EUR	3	-	-	-	-	-	-	-	-	-	-	-	-	4	-	-	-
1.500 - u. 1.750 EUR	9	-	-	-	-	-	-	-	-	-	-	-	-	12	-	-	-
1.750 - u. 2.000 EUR	8	-	-	-	-	-	-	-	-	-	-	-	-	10	-	-	-
2.000 - u. 2.500 EUR	12	-	-	-	-	-	-	-	-	-	-	-	-	16	-	-	-
2.500 - u. 5.000 EUR	25	-	-	-	-	-	-	-	[38]	-	-	-	-	28	-	-	-
5.000 EUR und mehr	2	-	-	-	-	-	-	-	-	-	-	-	-	3	-	-	-
S U M M E	100	-	-	-	-	-	-	[100]	[100]	-	[100]	-	-	100	-	-	-
1 - u. 250 EUR	15	-	-	-	-	-	-	[93]	[12]	-	-	-	-	2	-	-	-
250 - u. 500 EUR	4	-	-	-	-	-	-	-	-	[100]	-	-	-	5	-	-	-
500 - u. 750 EUR	5	-	-	-	-	-	-	[7]	[12]	-	-	-	-	4	-	-	-
750 - u. 1.000 EUR	9	-	-	-	-	-	-	-	[38]	-	-	-	-	7	-	-	-
1.000 - u. 1.500 EUR	10	-	-	-	-	-	-	-	-	-	-	-	-	12	-	-	-
1.500 EUR und mehr	57	-	-	-	-	-	-	-	[38]	-	-	-	-	69	-	-	-
Betrag je Bezieher/in (EUR/M)	1865	-	-	-	-	-	-	[161]	[1952]	-	[341]	-	-	2169	-	-	-

\* TNS INFRATEST SOZIALFORSCHUNG \*

Schichtung der eigenen berufsständischen Versorgung

Teilgesamtheit: Frauen ab 55 Jahren (ohne Heimbewohner) - D e u t s c h l a n d

	Frauen - Tätigkeitsniveau																Mit- he- fende
	Arbeiter				Angestellte					Beamte, Berufssol.		Selbstständige					
	Alle Frauen	Ange- lernt	Fach- arbeiter	Meister Polier	Ange- lernt	Einf. Fachkr.	Mittl. Fachkr.	Gehob. Fachkr.	Hochq./ leit.	Einf./ Mittl.D.	Gehob./ Höher.D.	Land- wirte	Hand- werker	Verkam. Freib.	Sonst. Freib.	Gewerbe treib.	
Basis hochger. (in Tsd.)	13798	3179	1363	38	765	2352	2909	651	304	82	308	101	80	66	115	240	590
Basis ungewichtet	15763	3505	1909	67	790	2613	3367	766	401	74	312	96	87	65	111	252	659
Eigene BSV (netto)																	
Bezieher: hochger. (in Tsd.)	16	-	-	-	-	-	1	-	1	-	-	-	-	14	1	-	-
(in %)	0	-	-	-	-	-	0	-	0	-	-	-	-	21	1	-	-
ungewichtet	18	-	-	-	-	-	1	-	1	-	-	-	-	15	1	-	-
1 - u. 25 EUR	-	-	-	-	-	-	-	-	-	-	-	-	-	-	-	-	-
25 - u. 50 EUR	-	-	-	-	-	-	-	-	-	-	-	-	-	-	-	-	-
50 - u. 100 EUR	-	-	-	-	-	-	-	-	-	-	-	-	-	-	-	-	-
100 - u. 200 EUR	-	-	-	-	-	-	-	-	-	-	-	-	-	-	-	-	-
200 - u. 300 EUR	(4)	-	-	-	-	-	-	-	-	-	-	-	-	(4)	-	-	-
300 - u. 400 EUR	(4)	-	-	-	-	[100]	-	-	-	-	-	-	-	-	-	-	-
400 - u. 500 EUR	(13)	-	-	-	-	-	-	-	-	-	-	-	-	(9)	[100]	-	-
500 - u. 600 EUR	(11)	-	-	-	-	-	-	-	-	-	-	-	-	(13)	-	-	-
600 - u. 700 EUR	-	-	-	-	-	-	-	-	-	-	-	-	-	-	-	-	-
700 - u. 800 EUR	-	-	-	-	-	-	-	-	-	-	-	-	-	-	-	-	-
800 - u. 900 EUR	(23)	-	-	-	-	-	-	-	[100]	-	-	-	-	(23)	-	-	-
900 - u. 1.000 EUR	-	-	-	-	-	-	-	-	-	-	-	-	-	-	-	-	-
1.000 - u. 1.100 EUR	-	-	-	-	-	-	-	-	-	-	-	-	-	-	-	-	-
1.100 - u. 1.200 EUR	(5)	-	-	-	-	-	-	-	-	-	-	-	-	(6)	-	-	-
1.200 - u. 1.300 EUR	(10)	-	-	-	-	-	-	-	-	-	-	-	-	(12)	-	-	-
1.300 - u. 1.400 EUR	-	-	-	-	-	-	-	-	-	-	-	-	-	-	-	-	-
1.400 - u. 1.500 EUR	-	-	-	-	-	-	-	-	-	-	-	-	-	-	-	-	-
1.500 - u. 1.750 EUR	(8)	-	-	-	-	-	-	-	-	-	-	-	-	(10)	-	-	-
1.750 - u. 2.000 EUR	-	-	-	-	-	-	-	-	-	-	-	-	-	-	-	-	-
2.000 - u. 2.500 EUR	(4)	-	-	-	-	-	-	-	-	-	-	-	-	(5)	-	-	-
2.500 - u. 5.000 EUR	(17)	-	-	-	-	-	-	-	-	-	-	-	-	(19)	-	-	-
5.000 EUR und mehr	-	-	-	-	-	-	-	-	-	-	-	-	-	-	-	-	-
S U M M E	(100)	-	-	-	-	-	[100]	-	[100]	-	-	-	-	(100)	[100]	-	-
1 - u. 250 EUR	-	-	-	-	-	-	-	-	-	-	-	-	-	-	-	-	-
250 - u. 500 EUR	(21)	-	-	-	-	-	[100]	-	-	-	-	-	-	(13)	[100]	-	-
500 - u. 750 EUR	(11)	-	-	-	-	-	-	-	-	-	-	-	-	(13)	-	-	-
750 - u. 1.000 EUR	(23)	-	-	-	-	-	-	-	[100]	-	-	-	-	(23)	-	-	-
1.000 - u. 1.500 EUR	(15)	-	-	-	-	-	-	-	-	-	-	-	-	(18)	-	-	-
1.500 EUR und mehr	(29)	-	-	-	-	-	-	-	-	-	-	-	-	(34)	-	-	-
Betrag je Bezieher/in (EUR/M)	(1399)	-	-	-	-	-	[327]	-	[860]	-	-	-	-	(1526)	[476]	-	-

\* TNS INFRATEST SOZIALFORSCHUNG \*

## Schichtung der eigenen Unfallrente der Berufsgenossenschaft

Teilgesamtheit: Männer und Frauen ab 55 Jahren (ohne Heimbewohner) - D e u t s c h l a n d

	+-- ALLE +--	+----- M ä n n e r -----+						+----- F r a u e n -----+					
		Alle	55-u. 65 J.	65-u. 75 J.	75-u. 85 J.	85 u. älter	65 u. älter	Alle	55-u. 65 J.	65-u. 75 J.	75-u. 85 J.	85 u. älter	65 u. älter
Basis hochger. (in Tsd.)	25232	11434	4660	4430	1942	402	6774	13798	4511	4926	3197	1165	9288
Basis ungewichtet	27587	11824	3816	4395	2663	950	8008	15763	4307	5227	4477	1752	11456
Eigene GUV (netto)													
Bezieher: hochger. (in Tsd.)	344	265	74	104	74	13	191	79	17	30	24	8	62
(in %)	1	2	2	2	4	3	3	1	0	1	1	1	1
ungewichtet	416	314	67	109	99	39	247	102	19	36	36	11	83
1 - u. 25 EUR	-	-	-	-	-	-	-	-	-	-	-	-	-
25 - u. 50 EUR	0	-	-	-	-	-	-	1	-	4	-	-	2
50 - u. 100 EUR	1	1	-	1	2	1	1	3	-	4	5	-	4
100 - u. 200 EUR	19	15	12	12	22	21	16	31	(28)	21	38	(54)	32
200 - u. 300 EUR	26	23	12	27	27	29	27	36	(43)	41	32	(14)	34
300 - u. 400 EUR	25	29	35	26	28	15	26	15	(7)	18	13	(24)	17
400 - u. 500 EUR	6	6	4	7	7	10	7	5	(10)	4	5	-	4
500 - u. 600 EUR	6	7	5	9	6	9	8	3	-	5	-	(5)	3
600 - u. 700 EUR	5	6	9	7	0	3	4	3	(7)	2	-	(3)	2
700 - u. 800 EUR	3	3	8	1	2	5	2	-	-	-	-	-	-
800 - u. 900 EUR	2	3	3	2	4	3	3	1	-	-	3	-	1
900 - u. 1.000 EUR	1	1	4	-	-	-	-	1	-	-	3	-	1
1.000 - u. 1.100 EUR	2	2	4	3	1	-	2	1	(6)	-	-	-	-
1.100 - u. 1.200 EUR	0	0	-	-	-	3	0	-	-	-	-	-	-
1.200 - u. 1.300 EUR	1	1	-	2	-	-	1	-	-	-	-	-	-
1.300 - u. 1.400 EUR	-	-	-	-	-	-	-	-	-	-	-	-	-
1.400 - u. 1.500 EUR	0	0	-	-	1	-	1	-	-	-	-	-	-
1.500 - u. 1.750 EUR	0	1	-	1	-	-	1	-	-	-	-	-	-
1.750 - u. 2.000 EUR	1	1	2	1	-	-	1	-	-	-	-	-	-
2.000 - u. 2.500 EUR	0	1	2	-	-	-	-	-	-	-	-	-	-
2.500 - u. 5.000 EUR	-	-	-	-	-	-	-	-	-	-	-	-	-
5.000 EUR und mehr	-	-	-	-	-	-	-	-	-	-	-	-	-
S U M M E	100	100	100	100	100	100	100	100	(100)	100	100	(100)	100
1 - u. 250 EUR	36	31	22	30	36	49	34	55	(50)	49	61	(68)	56
250 - u. 500 EUR	42	43	41	43	49	27	44	37	(37)	43	33	(24)	37
500 - u. 750 EUR	13	15	20	18	7	12	13	5	(7)	8	-	(8)	5
750 - u. 1.000 EUR	4	5	9	2	5	8	4	2	-	-	6	-	3
1.000 - u. 1.500 EUR	3	4	4	5	2	3	4	1	(6)	-	-	-	-
1.500 EUR und mehr	2	2	4	3	-	-	1	-	-	-	-	-	-
Betrag je Bezieher/in (EUR/M)	384	417	503	421	335	363	384	272	(318)	265	258	(240)	259

## Schichtung der eigenen Unfallrente der Berufsgenossenschaft

Teilgesamtheit: Männer ab 55 Jahren (ohne Heimbewohner) - D e u t s c h l a n d

	+-- ALLE --+				+ V E R H E I R A T E T E +				+----- A L L E I N S T E H E N D E N A C H F A M I L I E N S T A N D -----+											
		Alle	55-u. 65 u. älter		Alle	55-u. 65 u. älter		Alle	Gesamt			Verwitwet			Geschieden/Getr. lebend			Ledig		
			Alle	55 J.		65 J.	Alle		55 J.	65 J.	Alle	55 J.	65 J.	Alle	55 J.	65 J.	Alle	55 J.	65 J.	
Basis hochger. (in Tsd.)	11434	8583	3486	5097	2851	1174	1677	1006	137	868	1095	635	460	750	401	349				
Basis ungewichtet	11824	9267	3057	6210	2557	759	1798	1194	87	1107	848	427	421	515	245	270				
Eigene GUV (netto)																				
Bezieher: hochger. (in Tsd.)	265	199	53	146	66	21	45	27	-	27	16	7	10	22	14	8				
(in %)	2	2	2	3	2	2	3	3	-	3	2	1	2	3	4	2				
ungewichtet	314	250	53	197	64	14	50	38	-	38	12	5	7	14	9	5				
1 - u. 25 EUR	-	-	-	-	-	-	-	-	-	-	-	-	-	-	-	-				
25 - u. 50 EUR	-	-	-	-	-	-	-	-	-	-	-	-	-	-	-	-				
50 - u. 100 EUR	1	1	-	2	-	-	-	-	-	-	-	-	-	-	-	-				
100 - u. 200 EUR	15	13	15	12	22	(4)	31	26	-	26	(24)	[11]	[34]	(17)	-	[46]				
200 - u. 300 EUR	23	24	16	27	21	(4)	29	33	-	33	(17)	-	[30]	(8)	[5]	[12]				
300 - u. 400 EUR	29	25	21	27	39	(70)	24	20	-	20	(24)	[30]	[21]	(72)	[89]	[42]				
400 - u. 500 EUR	6	7	4	8	4	(5)	4	7	-	7	(6)	[15]	-	-	-	-				
500 - u. 600 EUR	7	9	6	10	3	(3)	3	5	-	5	-	-	-	(3)	[5]	-				
600 - u. 700 EUR	6	7	13	5	1	-	1	2	-	2	-	-	-	-	-	-				
700 - u. 800 EUR	3	3	5	2	6	(14)	1	2	-	2	(19)	[44]	-	-	-	-				
800 - u. 900 EUR	3	3	4	3	1	-	1	1	-	1	-	-	-	-	-	-				
900 - u. 1.000 EUR	1	1	5	-	-	-	-	-	-	-	-	-	-	-	-	-				
1.000 - u. 1.100 EUR	2	3	5	2	-	-	-	-	-	-	-	-	-	-	-	-				
1.100 - u. 1.200 EUR	0	0	-	0	-	-	-	-	-	-	-	-	-	-	-	-				
1.200 - u. 1.300 EUR	1	1	-	1	-	-	-	-	-	-	-	-	-	-	-	-				
1.300 - u. 1.400 EUR	-	-	-	-	-	-	-	-	-	-	-	-	-	-	-	-				
1.400 - u. 1.500 EUR	0	-	-	-	1	-	2	4	-	4	-	-	-	-	-	-				
1.500 - u. 1.750 EUR	1	-	-	-	2	-	3	-	-	-	(9)	-	[16]	-	-	-				
1.750 - u. 2.000 EUR	1	1	3	1	-	-	-	-	-	-	-	-	-	-	-	-				
2.000 - u. 2.500 EUR	1	1	3	-	-	-	-	-	-	-	-	-	-	-	-	-				
2.500 - u. 5.000 EUR	-	-	-	-	-	-	-	-	-	-	-	-	-	-	-	-				
5.000 EUR und mehr	-	-	-	-	-	-	-	-	-	-	-	-	-	-	-	-				
S U M M E	100	100	100	100	100	(100)	100	100	-	100	(100)	[100]	[100]	(100)	[100]	[100]				
1 - u. 250 EUR	31	28	28	28	37	(7)	51	49	-	49	(36)	[11]	[54]	(24)	[5]	[58]				
250 - u. 500 EUR	43	42	28	47	49	(75)	37	37	-	37	(36)	[44]	[30]	(72)	[89]	[42]				
500 - u. 750 EUR	15	18	22	16	7	(14)	4	7	-	7	(13)	[31]	-	(3)	[5]	-				
750 - u. 1.000 EUR	5	6	11	4	3	(4)	2	4	-	4	(5)	[13]	-	-	-	-				
1.000 - u. 1.500 EUR	4	4	5	4	1	-	2	4	-	4	-	-	-	-	-	-				
1.500 EUR und mehr	2	2	6	1	2	-	3	-	-	-	(9)	-	[16]	-	-	-				
Betrag je Bezieher/in (EUR/M)	417	438	548	398	356	(390)	340	334	-	334	(464)	[497]	[440]	(303)	[338]	[240]				

\* TNS INFRATEST SOZIALFORSCHUNG \*



## Schichtung der eigenen Unfallrente der Berufsgenossenschaft

Teilgesamtheit: Frauen ab 55 Jahren (ohne Heimbewohner) - D e u t s c h l a n d

	+-- ALLE +--			+ V E R H E I R A T E T E +			+----- ALLEIN STEH ENDE NACH FAMILIENSTAND -----+									
		Alle	55-u. 65 J.	65 u. älter	Gesamt			Verwitwet			Geschieden/Getr. lebend			Ledig		
					Alle	55-u. 65 J.	65 u. älter	Alle	55-u. 65 J.	65 u. älter	Alle	55-u. 65 J.	65 u. älter	Alle	55-u. 65 J.	65 u. älter
Basis hochger. (in Tsd.)	13798	7277	3167	4110	6522	1344	5178	4467	507	3960	1221	586	634	834	251	583
Basis ungewichtet	15763	8196	3120	5076	7567	1187	6380	5067	428	4639	1473	550	923	1027	209	818
Eigene GUV (netto)																
Bezieher: hochger. (in Tsd.)	79	32	12	20	47	5	42	33	1	32	7	4	3	7	-	7
(in %)	1	0	0	0	1	0	1	1	0	1	1	1	0	1	-	1
ungewichtet	102	42	13	29	60	6	54	41	2	39	9	4	5	10	-	10
1 - u. 25 EUR	-	-	-	-	-	-	-	-	-	-	-	-	-	-	-	-
25 - u. 50 EUR	1	-	-	-	2	-	3	-	-	-	-	-	-	(17)	-	(17)
50 - u. 100 EUR	3	2	-	(3)	4	-	4	4	-	4	-	-	-	(8)	-	(8)
100 - u. 200 EUR	31	31	(40)	(26)	31	-	35	34	-	35	[16]	-	[37]	(31)	-	(31)
200 - u. 300 EUR	36	37	(22)	(47)	35	[89]	29	28	[38]	28	[64]	[100]	[14]	(40)	-	(40)
300 - u. 400 EUR	15	12	(5)	(16)	17	[11]	18	22	[62]	21	[4]	-	[10]	(5)	-	(5)
400 - u. 500 EUR	5	5	(14)	(0)	5	-	5	3	-	3	[16]	-	[39]	-	-	-
500 - u. 600 EUR	3	1	-	(2)	3	-	4	5	-	5	-	-	-	-	-	-
600 - u. 700 EUR	3	6	(10)	(4)	1	-	1	1	-	1	-	-	-	-	-	-
700 - u. 800 EUR	-	-	-	-	-	-	-	-	-	-	-	-	-	-	-	-
800 - u. 900 EUR	1	-	-	-	2	-	2	2	-	2	-	-	-	-	-	-
900 - u. 1.000 EUR	1	1	-	(2)	1	-	1	1	-	1	-	-	-	-	-	-
1.000 - u. 1.100 EUR	1	3	(9)	-	-	-	-	-	-	-	-	-	-	-	-	-
1.100 - u. 1.200 EUR	-	-	-	-	-	-	-	-	-	-	-	-	-	-	-	-
1.200 - u. 1.300 EUR	-	-	-	-	-	-	-	-	-	-	-	-	-	-	-	-
1.300 - u. 1.400 EUR	-	-	-	-	-	-	-	-	-	-	-	-	-	-	-	-
1.400 - u. 1.500 EUR	-	-	-	-	-	-	-	-	-	-	-	-	-	-	-	-
1.500 - u. 1.750 EUR	-	-	-	-	-	-	-	-	-	-	-	-	-	-	-	-
1.750 - u. 2.000 EUR	-	-	-	-	-	-	-	-	-	-	-	-	-	-	-	-
2.000 - u. 2.500 EUR	-	-	-	-	-	-	-	-	-	-	-	-	-	-	-	-
2.500 - u. 5.000 EUR	-	-	-	-	-	-	-	-	-	-	-	-	-	-	-	-
5.000 EUR und mehr	-	-	-	-	-	-	-	-	-	-	-	-	-	-	-	-
S U M M E	100	100	(100)	(100)	100	[100]	100	100	[100]	100	[100]	[100]	[100]	(100)	-	(100)
1 - u. 250 EUR	55	47	(40)	(51)	60	[72]	59	53	-	55	[67]	[88]	[37]	(87)	-	(87)
250 - u. 500 EUR	37	41	(41)	(41)	34	[28]	34	38	[100]	36	[33]	[12]	[63]	(13)	-	(13)
500 - u. 750 EUR	5	7	(10)	(5)	4	-	4	6	-	6	-	-	-	-	-	-
750 - u. 1.000 EUR	2	1	-	(2)	2	-	3	3	-	3	-	-	-	-	-	-
1.000 - u. 1.500 EUR	1	3	(9)	-	-	-	-	-	-	-	-	-	-	-	-	-
1.500 EUR und mehr	-	-	-	-	-	-	-	-	-	-	-	-	-	-	-	-
Betrag je Bezieher/in (EUR/M)	272	301	(350)	(271)	253	[247]	254	269	[326]	267	[258]	[230]	[297]	(166)	-	(166)

\* TNS INFRATEST SOZIALFORSCHUNG \*

## Schichtung der eigenen Unfallrente der Berufsgenossenschaft

Teilgesamtheit: Männer und Frauen ab 55 Jahren (ohne Heimbewohner) - D e u t s c h l a n d

	+-- alle +--	+- LETZTE / HEUTIGE BERUFLICHE STELLUNG ("Alle" einschl. nie erwerbstätig und K.A. zur beruflichen Stellung) -----+											
		M ä n n e r					F r a u e n						
		Alle	Arbeiter	An-gestellte	Beamte/ Ber.-Sold	Selbst-ständige	Mit-helfende	Alle	Arbeiter	An-gestellte	Beamte/ Ber.-Sold	Selbst-ständige	Mit-helfende
Basis hochger. (in Tsd.)	25232	11434	4477	4302	1180	1395	11	13798	4580	6981	390	603	590
Basis ungewichtet	27587	11824	4708	4435	1234	1359	13	15763	5481	7937	386	611	659
Eigene GUV (netto)													
Bezieher: hochger. (in Tsd.)	344	265	151	71	5	36	-	79	31	32	-	4	10
(in %)	1	2	3	2	0	3	-	1	1	0	-	1	2
ungewichtet	416	314	186	85	3	37	-	102	33	52	-	5	11
1 - u. 25 EUR	-	-	-	-	-	-	-	-	-	-	-	-	-
25 - u. 50 EUR	0	-	-	-	-	-	-	1	-	-	-	-	(10)
50 - u. 100 EUR	1	1	1	1	-	2	-	3	4	2	-	-	(5)
100 - u. 200 EUR	19	15	11	15	[10]	35	-	31	26	25	-	[23]	(56)
200 - u. 300 EUR	26	23	30	16	[9]	10	-	36	48	38	-	[47]	-
300 - u. 400 EUR	25	29	30	28	[81]	19	-	15	11	15	-	[30]	(21)
400 - u. 500 EUR	6	6	5	11	-	5	-	5	4	9	-	-	-
500 - u. 600 EUR	6	7	9	5	-	9	-	3	-	5	-	-	(4)
600 - u. 700 EUR	5	6	4	5	-	10	-	3	4	3	-	-	-
700 - u. 800 EUR	3	3	3	3	-	6	-	-	-	-	-	-	-
800 - u. 900 EUR	2	3	0	9	-	1	-	1	3	-	-	-	-
900 - u. 1.000 EUR	1	1	1	2	-	-	-	1	1	-	-	-	(4)
1.000 - u. 1.100 EUR	2	2	0	7	-	3	-	1	-	3	-	-	-
1.100 - u. 1.200 EUR	0	0	0	-	-	-	-	-	-	-	-	-	-
1.200 - u. 1.300 EUR	1	1	1	-	-	-	-	-	-	-	-	-	-
1.300 - u. 1.400 EUR	-	-	-	-	-	-	-	-	-	-	-	-	-
1.400 - u. 1.500 EUR	0	0	1	-	-	-	-	-	-	-	-	-	-
1.500 - u. 1.750 EUR	0	1	1	-	-	-	-	-	-	-	-	-	-
1.750 - u. 2.000 EUR	1	1	2	-	-	-	-	-	-	-	-	-	-
2.000 - u. 2.500 EUR	0	1	1	-	-	-	-	-	-	-	-	-	-
2.500 - u. 5.000 EUR	-	-	-	-	-	-	-	-	-	-	-	-	-
5.000 EUR und mehr	-	-	-	-	-	-	-	-	-	-	-	-	-
S U M M E	100	100	100	100	[100]	100	-	100	100	100	-	[100]	(100)
1 - u. 250 EUR	36	31	32	24	[10]	43	-	55	50	52	-	[54]	(71)
250 - u. 500 EUR	42	43	44	47	[90]	28	-	37	43	37	-	[46]	(21)
500 - u. 750 EUR	13	15	16	10	-	23	-	5	4	8	-	-	(4)
750 - u. 1.000 EUR	4	5	2	13	-	2	-	2	4	-	-	-	(4)
1.000 - u. 1.500 EUR	3	4	2	7	-	3	-	1	-	3	-	-	-
1.500 EUR und mehr	2	2	4	-	-	-	-	-	-	-	-	-	-
Betrag je Bezieher/in (EUR/M)	384	417	419	438	[357]	359	-	272	265	305	-	[228]	(230)

\* TNS INFRATEST SOZIALFORSCHUNG \*

Schichtung der eigenen Unfallrente der Berufsgenossenschaft

Teilgesamtheit: Männer ab 55 Jahren (ohne Heimbewohner) - D e u t s c h l a n d

	Männer - Tätigkeitsniveau																
	Arbeiter				Angestellte					Beamte, Berufssol.		Selbstständige					Mit- he- fende
	Alle Männer	Ange- lernt	Fach- arbeiter	Meister Polier	Ange- lernt	Einf. Fachkr.	Mittl. Fachkr.	Gehob. Fachkr.	Hochq./ leit.	Einf./ Mittl.D.	Gehob./ Höher.D.	Land- wirte	Hand- werker	Verkam. Freib.	Sonst. Freib.	Gewerbe treib.	
Basis hochger. (in Tsd.)	11434	1141	2894	443	96	461	1558	995	1193	412	768	250	337	171	174	462	11
Basis ungewichtet	11824	1051	3139	518	92	439	1582	1018	1304	387	847	254	356	158	153	438	13
Eigene GUV (netto)																	
Bezieher: hochger. (in Tsd.)	265	39	99	14	2	11	26	17	15	4	1	11	11	1	4	8	-
(in %)	2	3	3	3	2	2	2	2	1	1	0	4	3	1	2	2	-
ungewichtet	314	41	122	23	2	13	30	18	22	1	2	12	12	1	5	7	-
1 - u. 25 EUR	-	-	-	-	-	-	-	-	-	-	-	-	-	-	-	-	-
25 - u. 50 EUR	-	-	-	-	-	-	-	-	-	-	-	-	-	-	-	-	-
50 - u. 100 EUR	1	2	0	(1)	[26]	-	-	-	-	-	-	-	(5)	-	-	-	-
100 - u. 200 EUR	15	22	8	-	-	(20)	14	(15)	(15)	-	[53]	(79)	(4)	-	-	[42]	-
200 - u. 300 EUR	23	28	30	(32)	-	(22)	21	(13)	(9)	-	[47]	-	(5)	-	[73]	-	-
300 - u. 400 EUR	29	36	28	(29)	[74]	(16)	29	(30)	(25)	[100]	-	(17)	(21)	-	-	[30]	-
400 - u. 500 EUR	6	1	6	(5)	-	(29)	2	(18)	(8)	-	-	-	(12)	-	-	[7]	-
500 - u. 600 EUR	7	8	8	(18)	-	(10)	4	(6)	-	-	-	-	(13)	[100]	[14]	-	-
600 - u. 700 EUR	6	-	5	(11)	-	-	8	(7)	-	-	-	-	(27)	-	[12]	-	-
700 - u. 800 EUR	3	-	5	-	-	(5)	-	(1)	(9)	-	-	-	(13)	-	-	[6]	-
800 - u. 900 EUR	3	-	-	(3)	-	-	10	(9)	(15)	-	-	(3)	-	-	-	-	-
900 - u. 1.000 EUR	1	3	-	-	-	-	4	-	-	-	-	-	-	-	-	-	-
1.000 - u. 1.100 EUR	2	-	0	-	-	-	7	-	(20)	-	-	-	-	-	-	[15]	-
1.100 - u. 1.200 EUR	0	-	0	-	-	-	-	-	-	-	-	-	-	-	-	-	-
1.200 - u. 1.300 EUR	1	-	2	-	-	-	-	-	-	-	-	-	-	-	-	-	-
1.300 - u. 1.400 EUR	-	-	-	-	-	-	-	-	-	-	-	-	-	-	-	-	-
1.400 - u. 1.500 EUR	0	-	1	-	-	-	-	-	-	-	-	-	-	-	-	-	-
1.500 - u. 1.750 EUR	1	-	2	-	-	-	-	-	-	-	-	-	-	-	-	-	-
1.750 - u. 2.000 EUR	1	-	3	-	-	-	-	-	-	-	-	-	-	-	-	-	-
2.000 - u. 2.500 EUR	1	-	2	-	-	-	1	-	-	-	-	-	-	-	-	-	-
2.500 - u. 5.000 EUR	-	-	-	-	-	-	-	-	-	-	-	-	-	-	-	-	-
5.000 EUR und mehr	-	-	-	-	-	-	-	-	-	-	-	-	-	-	-	-	-
S U M M E	100	100	100	(100)	[100]	(100)	100	(100)	(100)	[100]	[100]	(100)	(100)	[100]	[100]	[100]	-
1 - u. 250 EUR	31	38	31	(23)	[26]	(31)	18	(29)	(22)	-	[53]	(79)	(14)	-	[41]	[42]	-
250 - u. 500 EUR	43	52	41	(45)	[74]	(55)	48	(48)	(35)	[100]	[47]	(17)	(33)	-	[32]	[37]	-
500 - u. 750 EUR	15	8	17	(29)	-	(10)	12	(15)	-	-	-	-	(53)	[100]	[27]	-	-
750 - u. 1.000 EUR	5	3	1	(3)	-	(5)	15	(9)	(23)	-	-	(3)	-	-	-	[6]	-
1.000 - u. 1.500 EUR	4	-	4	-	-	-	7	-	(20)	-	-	-	-	-	-	[15]	-
1.500 EUR und mehr	2	-	6	-	-	-	-	-	-	-	-	-	-	-	-	-	-
Betrag je Bezieher/in (EUR/M)	417	299	470	(387)	[273]	(333)	465	(386)	(552)	[390]	[221]	(200)	(486)	[500]	[341]	[391]	-

\* TNS INFRATEST SOZIALFORSCHUNG \*

Schichtung der eigenen Unfallrente der Berufsgenossenschaft

Teilgesamtheit: Frauen ab 55 Jahren (ohne Heimbewohner) - D e u t s c h l a n d

	Frauen - Tätigkeitsniveau																Mit- he- fende
	Arbeiter				Angestellte					Beamte, Berufssol.		Selbstständige					
	Alle Frauen	Ange- lernt	Fach- arbeiter	Meister Polier	Ange- lernt	Einf. Fachkr.	Mittl. Fachkr.	Gehob. Fachkr.	Hochq./ leit.	Einf./ Mittl.D.	Gehob./ Höher.D.	Land- wirte	Hand- werker	Verkam. Freib.	Sonst. Freib.	Gewerbe treib.	
Basis hochger. (in Tsd.)	13798	3179	1363	38	765	2352	2909	651	304	82	308	101	80	66	115	240	590
Basis ungewichtet	15763	3505	1909	67	790	2613	3367	766	401	74	312	96	87	65	111	252	659
Eigene GUV (netto)																	
Bezieher: hochger. (in Tsd.)	79	28	3	-	4	11	14	3	1	-	-	1	2	-	-	1	10
(in %)	1	1	0	-	0	0	0	0	0	-	-	1	2	-	-	0	2
ungewichtet	102	28	5	-	4	17	22	6	3	-	-	1	2	-	-	2	11
1 - u. 25 EUR	-	-	-	-	-	-	-	-	-	-	-	-	-	-	-	-	-
25 - u. 50 EUR	1	-	-	-	-	-	-	-	-	-	-	-	-	-	-	-	(10)
50 - u. 100 EUR	3	-	[41]	-	[19]	-	-	-	-	-	-	-	-	-	-	-	(5)
100 - u. 200 EUR	31	(27)	[16]	-	[25]	(31)	(27)	-	-	-	-	-	-	-	-	[100]	(56)
200 - u. 300 EUR	36	(51)	[19]	-	[55]	(39)	(26)	[64]	[54]	-	-	-	[100]	-	-	-	-
300 - u. 400 EUR	15	(9)	[24]	-	-	(17)	(19)	[20]	-	-	-	[100]	-	-	-	-	(21)
400 - u. 500 EUR	5	(4)	-	-	-	(3)	(14)	[16]	-	-	-	-	-	-	-	-	-
500 - u. 600 EUR	3	-	-	-	-	(11)	-	-	[46]	-	-	-	-	-	-	-	(4)
600 - u. 700 EUR	3	(4)	-	-	-	-	(7)	-	-	-	-	-	-	-	-	-	-
700 - u. 800 EUR	-	-	-	-	-	-	-	-	-	-	-	-	-	-	-	-	-
800 - u. 900 EUR	1	(3)	-	-	-	-	-	-	-	-	-	-	-	-	-	-	-
900 - u. 1.000 EUR	1	(1)	-	-	-	-	-	-	-	-	-	-	-	-	-	-	(4)
1.000 - u. 1.100 EUR	1	-	-	-	-	-	(7)	-	-	-	-	-	-	-	-	-	-
1.100 - u. 1.200 EUR	-	-	-	-	-	-	-	-	-	-	-	-	-	-	-	-	-
1.200 - u. 1.300 EUR	-	-	-	-	-	-	-	-	-	-	-	-	-	-	-	-	-
1.300 - u. 1.400 EUR	-	-	-	-	-	-	-	-	-	-	-	-	-	-	-	-	-
1.400 - u. 1.500 EUR	-	-	-	-	-	-	-	-	-	-	-	-	-	-	-	-	-
1.500 - u. 1.750 EUR	-	-	-	-	-	-	-	-	-	-	-	-	-	-	-	-	-
1.750 - u. 2.000 EUR	-	-	-	-	-	-	-	-	-	-	-	-	-	-	-	-	-
2.000 - u. 2.500 EUR	-	-	-	-	-	-	-	-	-	-	-	-	-	-	-	-	-
2.500 - u. 5.000 EUR	-	-	-	-	-	-	-	-	-	-	-	-	-	-	-	-	-
5.000 EUR und mehr	-	-	-	-	-	-	-	-	-	-	-	-	-	-	-	-	-
S U M M E	100	(100)	[100]	-	[100]	(100)	(100)	[100]	[100]	-	-	[100]	[100]	-	-	[100]	(100)
1 - u. 250 EUR	55	(49)	[57]	-	[100]	(55)	(39)	[52]	[54]	-	-	-	[67]	-	-	[100]	(71)
250 - u. 500 EUR	37	(43)	[43]	-	-	(35)	(47)	[48]	-	-	[100]	[33]	-	-	-	-	(21)
500 - u. 750 EUR	5	(4)	-	-	-	(11)	(7)	-	[46]	-	-	-	-	-	-	-	(4)
750 - u. 1.000 EUR	2	(4)	-	-	-	-	-	-	-	-	-	-	-	-	-	-	(4)
1.000 - u. 1.500 EUR	1	-	-	-	-	-	(7)	-	-	-	-	-	-	-	-	-	-
1.500 EUR und mehr	-	-	-	-	-	-	-	-	-	-	-	-	-	-	-	-	-
Betrag je Bezieher/in (EUR/M)	272	(272)	[191]	-	[188]	(274)	(359)	[288]	[345]	-	-	[306]	[225]	-	-	[131]	(230)

\* TNS INFRATEST SOZIALFORSCHUNG \*

Schichtung der eigenen Kriegsoferversorgung und der sozialen Entschädigungsleistungen

Teilgesamtheit: Männer und Frauen ab 55 Jahren (ohne Heimbewohner) - D e u t s c h l a n d

	+-- ALLE +--		+----- M ä n n e r -----+						+----- F r a u e n -----+					
			Alle	55-u. 65 J.	65-u. 75 J.	75-u. 85 J.	85 u. älter	65 u. älter	Alle	55-u. 65 J.	65-u. 75 J.	75-u. 85 J.	85 u. älter	65 u. älter
Basis hochger. (in Tsd.)	25232		11434	4660	4430	1942	402	6774	13798	4511	4926	3197	1165	9288
Basis ungewichtet	27587		11824	3816	4395	2663	950	8008	15763	4307	5227	4477	1752	11456
Eig. Kriegsofervers. und soz. Entschädigungsleistungen														
Bezieher: hochger. (in Tsd.)	155		131	5	11	70	46	126	24	0	5	9	9	23
(in %)	1		1	0	0	4	11	2	0	0	0	0	1	0
ungewichtet	289		261	3	10	134	114	258	28	1	4	9	14	27
1 - u. 25 EUR	-		-	-	-	-	-	-	-	-	-	-	-	-
25 - u. 50 EUR	1		1	-	-	1	1	1	(2)	-	-	[6]	-	(2)
50 - u. 100 EUR	3		1	-	-	-	4	1	(9)	[100]	[27]	-	(3)	(7)
100 - u. 200 EUR	46		50	[100]	(43)	52	42	48	(26)	-	[39]	[24]	(22)	(27)
200 - u. 300 EUR	21		23	-	(17)	23	28	24	(6)	-	-	[3]	(14)	(7)
300 - u. 400 EUR	5		3	-	-	1	7	3	(12)	-	[35]	[4]	(8)	(13)
400 - u. 500 EUR	10		9	-	(29)	8	5	9	(17)	-	-	[20]	(25)	(17)
500 - u. 600 EUR	6		5	-	-	3	10	5	(13)	-	-	[31]	(4)	(13)
600 - u. 700 EUR	3		3	-	-	5	1	3	(4)	-	-	[12]	-	(5)
700 - u. 800 EUR	1		0	-	-	0	-	0	(2)	-	-	-	(5)	(2)
800 - u. 900 EUR	2		1	-	-	2	0	1	(7)	-	-	-	(19)	(7)
900 - u. 1.000 EUR	1		1	-	-	1	1	1	-	-	-	-	-	-
1.000 - u. 1.100 EUR	1		1	-	-	1	-	1	-	-	-	-	-	-
1.100 - u. 1.200 EUR	1		1	-	-	1	-	1	-	-	-	-	-	-
1.200 - u. 1.300 EUR	0		0	-	-	-	1	0	-	-	-	-	-	-
1.300 - u. 1.400 EUR	-		-	-	-	-	-	-	-	-	-	-	-	-
1.400 - u. 1.500 EUR	-		-	-	-	-	-	-	-	-	-	-	-	-
1.500 - u. 1.750 EUR	0		0	-	-	0	-	0	-	-	-	-	-	-
1.750 - u. 2.000 EUR	-		-	-	-	-	-	-	-	-	-	-	-	-
2.000 - u. 2.500 EUR	1		1	-	(12)	-	-	1	-	-	-	-	-	-
2.500 - u. 5.000 EUR	-		-	-	-	-	-	-	-	-	-	-	-	-
5.000 EUR und mehr	-		-	-	-	-	-	-	-	-	-	-	-	-
S U M M E	100		100	[100]	(100)	100	100	100	(100)	[100]	[100]	[100]	(100)	(100)
1 - u. 250 EUR	64		68	[100]	(55)	68	67	67	(43)	[100]	[65]	[33]	(38)	(42)
250 - u. 500 EUR	20		19	-	(33)	18	19	20	(29)	-	[35]	[24]	(34)	(30)
500 - u. 750 EUR	10		8	-	-	8	11	9	(20)	-	-	[43]	(9)	(20)
750 - u. 1.000 EUR	3		2	-	-	3	2	2	(7)	-	-	-	(19)	(7)
1.000 - u. 1.500 EUR	1		2	-	-	2	1	2	-	-	-	-	-	-
1.500 EUR und mehr	1		1	-	(12)	0	-	1	-	-	-	-	-	-
Betrag je Bezieher/in (EUR/M)	288		277	[118]	(453)	272	261	283	(348)	[70]	[202]	[373]	(421)	(353)

\* TNS INFRATEST SOZIALFORSCHUNG \*

Schichtung der eigenen Kriegsoferversorgung und der sozialen Entschädigungsleistungen

Teilgesamtheit: Männer ab 55 Jahren (ohne Heimbewohner) - D e u t s c h l a n d

	+-- ALLE +--			+ V E R H E I R A T E T E +			+----- A L L E I N S T E H E N D E N A C H F A M I L I E N S T A N D -----+											
					Gesamt			Verwitwet			Geschieden/Getr. lebend			Ledig				
		Alle	55-u. 65 J.	65 u. älter	Alle	55-u. 65 J.	65 u. älter	Alle	55-u. 65 J.	65 u. älter	Alle	55-u. 65 J.	65 u. älter	Alle	55-u. 65 J.	65 u. älter		
Basis hochger. (in Tsd.)	11434			8583	3486	5097	2851	1174	1677	1006	137	868	1095	635	460	750	401	349
Basis ungewichtet	11824			9267	3057	6210	2557	759	1798	1194	87	1107	848	427	421	515	245	270
Eig. Kriegsofervers. und soz. Entschädigungsleistungen																		
Bezieher: hochger. (in Tsd.)	131			79	-	79	52	5	47	39	2	37	8	2	6	5	2	3
(in %)	1			1	-	2	2	0	3	4	1	4	1	0	1	1	0	1
ungewichtet	261			177	-	177	84	3	81	68	1	67	10	1	9	6	1	5
1 - u. 25 EUR	-			-	-	-	-	-	-	-	-	-	-	-	-	-	-	-
25 - u. 50 EUR	1			2	-	2	-	-	-	-	-	-	-	-	-	-	-	-
50 - u. 100 EUR	1			1	-	1	2	-	3	3	-	3	-	-	-	-	-	-
100 - u. 200 EUR	50			50	-	50	49	[100]	43	46	[100]	43	(56)	[100]	[43]	[65]	[100]	[45]
200 - u. 300 EUR	23			25	-	25	21	-	24	19	-	20	(23)	-	[30]	[35]	-	[55]
300 - u. 400 EUR	3			1	-	1	6	-	7	9	-	9	-	-	-	-	-	-
400 - u. 500 EUR	9			6	-	6	12	-	13	11	-	12	(21)	-	[27]	-	-	-
500 - u. 600 EUR	5			5	-	5	4	-	5	5	-	6	-	-	-	-	-	-
600 - u. 700 EUR	3			4	-	4	2	-	2	2	-	2	-	-	-	-	-	-
700 - u. 800 EUR	0			-	-	-	1	-	1	1	-	1	-	-	-	-	-	-
800 - u. 900 EUR	1			1	-	1	0	-	0	0	-	0	-	-	-	-	-	-
900 - u. 1.000 EUR	1			1	-	1	-	-	-	-	-	-	-	-	-	-	-	-
1.000 - u. 1.100 EUR	1			1	-	1	-	-	-	-	-	-	-	-	-	-	-	-
1.100 - u. 1.200 EUR	1			-	-	-	1	-	2	2	-	2	-	-	-	-	-	-
1.200 - u. 1.300 EUR	0			-	-	-	1	-	1	1	-	1	-	-	-	-	-	-
1.300 - u. 1.400 EUR	-			-	-	-	-	-	-	-	-	-	-	-	-	-	-	-
1.400 - u. 1.500 EUR	-			-	-	-	-	-	-	-	-	-	-	-	-	-	-	-
1.500 - u. 1.750 EUR	0			0	-	0	-	-	-	-	-	-	-	-	-	-	-	-
1.750 - u. 2.000 EUR	-			-	-	-	-	-	-	-	-	-	-	-	-	-	-	-
2.000 - u. 2.500 EUR	1			2	-	2	-	-	-	-	-	-	-	-	-	-	-	-
2.500 - u. 5.000 EUR	-			-	-	-	-	-	-	-	-	-	-	-	-	-	-	-
5.000 EUR und mehr	-			-	-	-	-	-	-	-	-	-	-	-	-	-	-	-
<b>S U M M E</b>	<b>100</b>			<b>100</b>	<b>-</b>	<b>100</b>	<b>100</b>	<b>[100]</b>	<b>100</b>	<b>100</b>	<b>[100]</b>	<b>100</b>	<b>(100)</b>	<b>[100]</b>	<b>[100]</b>	<b>[100]</b>	<b>[100]</b>	<b>[100]</b>
1 - u. 250 EUR	68			70	-	70	66	[100]	63	61	[100]	59	(75)	[100]	[68]	[93]	[100]	[88]
250 - u. 500 EUR	19			15	-	15	25	-	27	27	-	28	(25)	-	[32]	[7]	-	[12]
500 - u. 750 EUR	8			10	-	10	6	-	7	8	-	9	-	-	-	-	-	-
750 - u. 1.000 EUR	2			3	-	3	0	-	0	0	-	0	-	-	-	-	-	-
1.000 - u. 1.500 EUR	2			1	-	1	3	-	3	3	-	4	-	-	-	-	-	-
1.500 EUR und mehr	1			2	-	2	-	-	-	-	-	-	-	-	-	-	-	-
Betrag je Bezieher/in (EUR/M)	277			290	-	290	257	[118]	272	278	[118]	285	(215)	[118]	[243]	[162]	[118]	[187]

\* TNS INFRATEST SOZIALFORSCHUNG \*

Schichtung der eigenen Kriegsoferversorgung und der sozialen Entschädigungsleistungen

Teilgesamtheit: Frauen ab 55 Jahren (ohne Heimbewohner) - D e u t s c h l a n d

	+-- ALLE +--			+ V E R H E I R A T E T E +			+----- A L L E I N S T E H E N D E N A C H F A M I L I E N S T A N D -----+											
					Gesamt			Verwitwet			Geschieden/Getr.lebend			Ledig				
		Alle	55-u. 65 J.	65 u. älter	Alle	55-u. 65 J.	65 u. älter	Alle	55-u. 65 J.	65 u. älter	Alle	55-u. 65 J.	65 u. älter	Alle	55-u. 65 J.	65 u. älter		
Basis hochger. (in Tsd.)	13798			7277	3167	4110	6522	1344	5178	4467	507	3960	1221	586	634	834	251	583
Basis ungewichtet	15763			8196	3120	5076	7567	1187	6380	5067	428	4639	1473	550	923	1027	209	818
Eig. Kriegsofervers. und soz. Entschädigungsleistungen																		
Bezieher: hochger. (in Tsd.)	24			2	-	2	22	0	22	15	0	15	2	-	2	5	-	5
(in %)	0			0	-	0	0	0	0	0	0	0	0	-	0	1	-	1
ungewichtet	28			2	-	2	26	1	25	19	1	18	3	-	3	4	-	4
1 - u. 25 EUR	-			-	-	-	-	-	-	-	-	-	-	-	-	-	-	-
25 - u. 50 EUR	(2)			-	-	-	(2)	-	(2)	-	-	-	-	-	-	[10]	-	[10]
50 - u. 100 EUR	(9)			-	-	-	(9)	[100]	(8)	(13)	[100]	(11)	-	-	-	-	-	-
100 - u. 200 EUR	(26)			[100]	-	[100]	(21)	-	(21)	(24)	-	(25)	-	-	-	[16]	-	[16]
200 - u. 300 EUR	(6)			-	-	-	(7)	-	(7)	(10)	-	(10)	-	-	-	-	-	-
300 - u. 400 EUR	(12)			-	-	-	(13)	-	(14)	(19)	-	(20)	-	-	-	-	-	-
400 - u. 500 EUR	(17)			-	-	-	(18)	-	(19)	(15)	-	(15)	[54]	-	[54]	[16]	-	[16]
500 - u. 600 EUR	(13)			-	-	-	(14)	-	(14)	-	-	-	[19]	-	[19]	[57]	-	[57]
600 - u. 700 EUR	(4)			-	-	-	(5)	-	(5)	(7)	-	(7)	-	-	-	-	-	-
700 - u. 800 EUR	(2)			-	-	-	(2)	-	(2)	-	-	-	[28]	-	[28]	-	-	-
800 - u. 900 EUR	(7)			-	-	-	(8)	-	(8)	(11)	-	(12)	-	-	-	-	-	-
900 - u. 1.000 EUR	-			-	-	-	-	-	-	-	-	-	-	-	-	-	-	-
1.000 - u. 1.100 EUR	-			-	-	-	-	-	-	-	-	-	-	-	-	-	-	-
1.100 - u. 1.200 EUR	-			-	-	-	-	-	-	-	-	-	-	-	-	-	-	-
1.200 - u. 1.300 EUR	-			-	-	-	-	-	-	-	-	-	-	-	-	-	-	-
1.300 - u. 1.400 EUR	-			-	-	-	-	-	-	-	-	-	-	-	-	-	-	-
1.400 - u. 1.500 EUR	-			-	-	-	-	-	-	-	-	-	-	-	-	-	-	-
1.500 - u. 1.750 EUR	-			-	-	-	-	-	-	-	-	-	-	-	-	-	-	-
1.750 - u. 2.000 EUR	-			-	-	-	-	-	-	-	-	-	-	-	-	-	-	-
2.000 - u. 2.500 EUR	-			-	-	-	-	-	-	-	-	-	-	-	-	-	-	-
2.500 - u. 5.000 EUR	-			-	-	-	-	-	-	-	-	-	-	-	-	-	-	-
5.000 EUR und mehr	-			-	-	-	-	-	-	-	-	-	-	-	-	-	-	-
<b>S U M M E</b>	<b>(100)</b>			<b>[100]</b>		<b>[100]</b>	<b>(100)</b>	<b>[100]</b>	<b>(100)</b>	<b>(100)</b>	<b>[100]</b>	<b>(100)</b>	<b>[100]</b>		<b>[100]</b>	<b>[100]</b>		<b>[100]</b>
1 - u. 250 EUR	(43)			[100]	-	[100]	(39)	[100]	(38)	(48)	[100]	(46)	-	-	-	[27]	-	[27]
250 - u. 500 EUR	(29)			-	-	-	(32)	-	(32)	(34)	-	(35)	[54]	-	[54]	[16]	-	[16]
500 - u. 750 EUR	(20)			-	-	-	(21)	-	(22)	(7)	-	(7)	[46]	-	[46]	[57]	-	[57]
750 - u. 1.000 EUR	(7)			-	-	-	(8)	-	(8)	(11)	-	(12)	-	-	-	-	-	-
1.000 - u. 1.500 EUR	-			-	-	-	-	-	-	-	-	-	-	-	-	-	-	-
1.500 EUR und mehr	-			-	-	-	-	-	-	-	-	-	-	-	-	-	-	-
Betrag je Bezieher/in (EUR/M)	(348)			[147]	-	[147]	(363)	[70]	(369)	(329)	[70]	(336)	[514]	-	[514]	[415]	-	[415]

\* TNS INFRATEST SOZIALFORSCHUNG \*

Schichtung der eigenen Kriegsoferversorgung und der sozialen Entschädigungsleistungen

Teilgesamtheit: Männer und Frauen ab 55 Jahren (ohne Heimbewohner) - D e u t s c h l a n d

	+-- alle +--		+- LETZTE / HEUTIGE BERUFLICHE STELLUNG ("Alle" einschl. nie erwerbstätig und K.A. zur beruflichen Stellung) -----+											
			M ä n n e r					F r a u e n						
			Alle	Arbeiter	An-gestellte	Beamte/ Ber.-Sold	Selbst-ständige	Mit-helfende	Alle	Arbeiter	An-gestellte	Beamte/ Ber.-Sold	Selbst-ständige	Mit-helfende
Basis hochger. (in Tsd.)	25232		11434	4477	4302	1180	1395	11	13798	4580	6981	390	603	590
Basis ungewichtet	27587		11824	4708	4435	1234	1359	13	15763	5481	7937	386	611	659
Eig. Kriegsofervers. und soz. Entschädigungsleistungen														
Bezieher: hochger. (in Tsd.)	155		131	28	58	19	24	-	24	7	9	-	1	2
(in %)	1		1	1	1	2	2	-	0	0	0	-	0	0
ungewichtet	289		261	61	118	36	43	-	28	10	12	-	1	2
1 - u. 25 EUR	-		-	-	-	-	-	-	-	-	-	-	-	-
25 - u. 50 EUR	1		1	-	1	-	2	-	(2)	(7)	-	-	-	-
50 - u. 100 EUR	3		1	3	1	3	-	-	(9)	(23)	(5)	-	-	-
100 - u. 200 EUR	46		50	60	53	53	26	-	(26)	(33)	(28)	-	[100]	-
200 - u. 300 EUR	21		23	18	23	20	34	-	(6)	-	(17)	-	-	-
300 - u. 400 EUR	5		3	6	3	-	4	-	(12)	-	(12)	-	-	-
400 - u. 500 EUR	10		9	3	7	14	16	-	(17)	(11)	(19)	-	-	[100]
500 - u. 600 EUR	6		5	8	5	2	2	-	(13)	(5)	-	-	-	-
600 - u. 700 EUR	3		3	-	4	8	2	-	(4)	(15)	-	-	-	-
700 - u. 800 EUR	1		0	1	-	-	-	-	(2)	(7)	-	-	-	-
800 - u. 900 EUR	2		1	2	1	-	1	-	(7)	-	(19)	-	-	-
900 - u. 1.000 EUR	1		1	-	1	-	1	-	-	-	-	-	-	-
1.000 - u. 1.100 EUR	1		1	-	1	-	1	-	-	-	-	-	-	-
1.100 - u. 1.200 EUR	1		1	-	-	-	3	-	-	-	-	-	-	-
1.200 - u. 1.300 EUR	0		0	-	-	-	2	-	-	-	-	-	-	-
1.300 - u. 1.400 EUR	-		-	-	-	-	-	-	-	-	-	-	-	-
1.400 - u. 1.500 EUR	-		-	-	-	-	-	-	-	-	-	-	-	-
1.500 - u. 1.750 EUR	0		0	-	-	-	-	-	-	-	-	-	-	-
1.750 - u. 2.000 EUR	-		-	-	-	-	-	-	-	-	-	-	-	-
2.000 - u. 2.500 EUR	1		1	-	-	-	5	-	-	-	-	-	-	-
2.500 - u. 5.000 EUR	-		-	-	-	-	-	-	-	-	-	-	-	-
5.000 EUR und mehr	-		-	-	-	-	-	-	-	-	-	-	-	-
<b>S U M M E</b>	<b>100</b>		<b>100</b>	<b>100</b>	<b>100</b>	<b>100</b>	<b>100</b>	<b>-</b>	<b>(100)</b>	<b>(100)</b>	<b>(100)</b>	<b>-</b>	<b>[100]</b>	<b>[100]</b>
1 - u. 250 EUR	64		68	76	67	75	56	-	(43)	(63)	(49)	-	[100]	-
250 - u. 500 EUR	20		19	13	20	15	26	-	(29)	(11)	(32)	-	-	[100]
500 - u. 750 EUR	10		8	9	9	10	5	-	(20)	(26)	-	-	-	-
750 - u. 1.000 EUR	3		2	2	2	-	2	-	(7)	-	(19)	-	-	-
1.000 - u. 1.500 EUR	1		2	-	1	-	6	-	-	-	-	-	-	-
1.500 EUR und mehr	1		1	-	-	-	5	-	-	-	-	-	-	-
Betrag je Bezieher/in (EUR/M)	288		277	226	252	243	417	-	(348)	(260)	(368)	-	[125]	[433]

\* TNS INFRATEST SOZIALFORSCHUNG \*



Schichtung der eigenen Kriegsoferversorgung und der sozialen Entschädigungsleistungen

Teilgesamtheit: Männer ab 55 Jahren (ohne Heimbewohner) - D e u t s c h l a n d

	Männer - Tätigkeitsniveau																
	Arbeiter				Angestellte					Beamte, Berufssol.		Selbstständige				Mit- fende	
	Alle Männer	Ange- lernt	Fach- arbeiter	Meister Polier	Ange- lernt	Einf. Fachkr.	Mittl. Fachkr.	Gehob. Fachkr.	Hochq./ leit.	Einf./ Mittl.D.	Gehob./ Höher.D.	Land- wirte	Hand- werker	Verkam. Freib.	Sonst. Freib.		Gewerbe treib.
Basis hochger. (in Tsd.)	11434	1141	2894	443	96	461	1558	995	1193	412	768	250	337	171	174	462	11
Basis ungewichtet	11824	1051	3139	518	92	439	1582	1018	1304	387	847	254	356	158	153	438	13
Eig. Kriegsofervers. und soz. Entschädigungsleistungen																	
Bezieher: hochger. (in Tsd.)	131	11	10	7	3	8	18	15	14	10	9	4	5	2	2	11	-
(in %)	1	1	0	2	3	2	1	2	1	3	1	2	1	1	1	2	-
ungewichtet	261	17	27	17	5	16	41	30	26	13	23	8	10	4	3	18	-
1 - u. 25 EUR	-	-	-	-	-	-	-	-	-	-	-	-	-	-	-	-	-
25 - u. 50 EUR	1	-	-	-	-	-	-	4	-	-	-	-	-	-	-	(5)	-
50 - u. 100 EUR	1	(5)	(2)	-	-	-	-	2	-	(7)	-	-	-	-	-	-	-
100 - u. 200 EUR	50	(82)	(41)	(57)	[21]	(47)	35	71	(66)	(46)	(60)	[49]	(3)	[49]	[14]	(24)	-
200 - u. 300 EUR	23	(10)	(27)	(16)	[13]	(33)	36	16	(11)	(29)	(11)	[8]	(28)	[51]	[86]	(34)	-
300 - u. 400 EUR	3	-	(8)	(10)	-	(11)	2	1	-	-	-	-	(12)	-	-	(3)	-
400 - u. 500 EUR	9	-	(4)	(5)	-	(9)	6	1	(13)	(14)	(14)	-	(37)	-	-	(20)	-
500 - u. 600 EUR	5	-	(13)	(13)	[15]	-	8	8	-	(5)	(5)	[12]	-	-	-	-	-
600 - u. 700 EUR	3	-	-	-	[50]	-	-	-	(5)	(5)	(11)	[13]	-	-	-	-	-
700 - u. 800 EUR	0	(3)	-	-	-	-	-	-	-	-	-	-	-	-	-	-	-
800 - u. 900 EUR	1	-	(6)	-	-	-	-	-	(4)	-	-	-	(3)	-	-	-	-
900 - u. 1.000 EUR	1	-	-	-	-	-	5	-	-	-	-	-	-	-	-	(3)	-
1.000 - u. 1.100 EUR	1	-	-	-	-	-	4	-	-	-	-	-	(5)	-	-	-	-
1.100 - u. 1.200 EUR	1	-	-	-	-	-	-	-	-	-	-	[18]	-	-	-	-	-
1.200 - u. 1.300 EUR	0	-	-	-	-	-	-	-	-	-	-	-	(12)	-	-	-	-
1.300 - u. 1.400 EUR	-	-	-	-	-	-	-	-	-	-	-	-	-	-	-	-	-
1.400 - u. 1.500 EUR	-	-	-	-	-	-	-	-	-	-	-	-	-	-	-	-	-
1.500 - u. 1.750 EUR	0	-	-	-	-	-	-	-	-	-	-	-	-	-	-	-	-
1.750 - u. 2.000 EUR	-	-	-	-	-	-	-	-	-	-	-	-	-	-	-	-	-
2.000 - u. 2.500 EUR	1	-	-	-	-	-	-	-	-	-	-	-	-	-	-	(11)	-
2.500 - u. 5.000 EUR	-	-	-	-	-	-	-	-	-	-	-	-	-	-	-	-	-
5.000 EUR und mehr	-	-	-	-	-	-	-	-	-	-	-	-	-	-	-	-	-
<b>S U M M E</b>	<b>100</b>	<b>(100)</b>	<b>(100)</b>	<b>(100)</b>	<b>[100]</b>	<b>(100)</b>	<b>100</b>	<b>100</b>	<b>(100)</b>	<b>(100)</b>	<b>(100)</b>	<b>[100]</b>	<b>(100)</b>	<b>[100]</b>	<b>[100]</b>	<b>(100)</b>	<b>-</b>
1 - u. 250 EUR	68	(97)	(64)	(61)	[21]	(80)	53	79	(74)	(81)	(67)	[49]	(25)	[100]	[100]	(58)	-
250 - u. 500 EUR	19	-	(18)	(27)	[13]	(20)	31	12	(16)	(14)	(17)	[8]	(55)	-	-	(29)	-
500 - u. 750 EUR	8	(3)	(13)	(13)	[65]	-	8	8	(5)	(5)	(16)	[26]	-	-	-	-	-
750 - u. 1.000 EUR	2	-	(6)	-	-	-	5	-	(4)	-	-	-	(3)	-	-	(3)	-
1.000 - u. 1.500 EUR	2	-	-	-	-	-	4	-	-	-	-	[18]	(16)	-	-	-	-
1.500 EUR und mehr	1	-	-	-	-	-	-	-	-	-	-	-	-	-	-	(11)	-
Betrag je Bezieher/in (EUR/M)	277	(153)	(292)	(241)	[494]	(215)	305	183	(232)	(228)	(259)	[442]	(484)	[180]	[222]	(454)	-

\* TNS INFRATEST SOZIALFORSCHUNG \*

## Schichtung der eigenen Kriegsoferversorgung und der sozialen Entschädigungsleistungen

Teilgesamtheit: Frauen ab 55 Jahren (ohne Heimbewohner) - D e u t s c h l a n d

	Frauen - Tätigkeitsniveau																Mit- he- fende
	Arbeiter				Angestellte					Beamte, Berufssol.		Selbstständige					
	Alle Frauen	Ange- lernt	Fach- arbeiter	Meister Polier	Ange- lernt	Einf. Fachkr.	Mittl. Fachkr.	Gehob. Fachkr.	Hochq./ leit.	Einf./ Mittl.D.	Gehob./ Höher.D.	Land- wirte	Hand- werker	Verkam. Freib.	Sonst. Freib.	Gewerbe- treib.	
Basis hochger. (in Tsd.)	13798	3179	1363	38	765	2352	2909	651	304	82	308	101	80	66	115	240	590
Basis ungewichtet	15763	3505	1909	67	790	2613	3367	766	401	74	312	96	87	65	111	252	659
Eig. Kriegsofervers. und soz. Entschädigungsleistungen																	
Bezieher: hochger. (in Tsd.)	24	7	0	-	2	1	4	2	0	-	-	-	-	-	1	-	2
(in %)	0	0	0	-	0	0	0	0	0	-	-	-	-	-	1	-	0
ungewichtet	28	9	1	-	2	3	4	2	1	-	-	-	-	-	1	-	2
1 - u. 25 EUR	-	-	-	-	-	-	-	-	-	-	-	-	-	-	-	-	-
25 - u. 50 EUR	(2)	[7]	-	-	-	-	-	-	-	-	-	-	-	-	-	-	-
50 - u. 100 EUR	(9)	[24]	-	-	-	-	[11]	-	-	-	-	-	-	-	-	-	-
100 - u. 200 EUR	(26)	[31]	[100]	-	[79]	-	-	[61]	-	-	-	-	-	-	[100]	-	-
200 - u. 300 EUR	(6)	-	-	-	-	[39]	[18]	-	[100]	-	-	-	-	-	-	-	-
300 - u. 400 EUR	(12)	-	-	-	[21]	-	-	[39]	-	-	-	-	-	-	-	-	-
400 - u. 500 EUR	(17)	[11]	-	-	-	[61]	[25]	-	-	-	-	-	-	-	-	-	[100]
500 - u. 600 EUR	(13)	[5]	-	-	-	-	-	-	-	-	-	-	-	-	-	-	-
600 - u. 700 EUR	(4)	[15]	-	-	-	-	-	-	-	-	-	-	-	-	-	-	-
700 - u. 800 EUR	(2)	[7]	-	-	-	-	-	-	-	-	-	-	-	-	-	-	-
800 - u. 900 EUR	(7)	-	-	-	-	-	[45]	-	-	-	-	-	-	-	-	-	-
900 - u. 1.000 EUR	-	-	-	-	-	-	-	-	-	-	-	-	-	-	-	-	-
1.000 - u. 1.100 EUR	-	-	-	-	-	-	-	-	-	-	-	-	-	-	-	-	-
1.100 - u. 1.200 EUR	-	-	-	-	-	-	-	-	-	-	-	-	-	-	-	-	-
1.200 - u. 1.300 EUR	-	-	-	-	-	-	-	-	-	-	-	-	-	-	-	-	-
1.300 - u. 1.400 EUR	-	-	-	-	-	-	-	-	-	-	-	-	-	-	-	-	-
1.400 - u. 1.500 EUR	-	-	-	-	-	-	-	-	-	-	-	-	-	-	-	-	-
1.500 - u. 1.750 EUR	-	-	-	-	-	-	-	-	-	-	-	-	-	-	-	-	-
1.750 - u. 2.000 EUR	-	-	-	-	-	-	-	-	-	-	-	-	-	-	-	-	-
2.000 - u. 2.500 EUR	-	-	-	-	-	-	-	-	-	-	-	-	-	-	-	-	-
2.500 - u. 5.000 EUR	-	-	-	-	-	-	-	-	-	-	-	-	-	-	-	-	-
5.000 EUR und mehr	-	-	-	-	-	-	-	-	-	-	-	-	-	-	-	-	-
<b>S U M M E</b>	(100)	[100]	[100]	-	[100]	[100]	[100]	[100]	[100]	-	-	-	-	-	[100]	-	[100]
1 - u. 250 EUR	(43)	[62]	[100]	-	[79]	[39]	[29]	[61]	[100]	-	-	-	-	-	[100]	-	-
250 - u. 500 EUR	(29)	[11]	-	-	[21]	[61]	[25]	[39]	-	-	-	-	-	-	-	-	[100]
500 - u. 750 EUR	(20)	[27]	-	-	-	-	-	-	-	-	-	-	-	-	-	-	-
750 - u. 1.000 EUR	(7)	-	-	-	-	-	[45]	-	-	-	-	-	-	-	-	-	-
1.000 - u. 1.500 EUR	-	-	-	-	-	-	-	-	-	-	-	-	-	-	-	-	-
1.500 EUR und mehr	-	-	-	-	-	-	-	-	-	-	-	-	-	-	-	-	-
Betrag je Bezieher/in (EUR/M)	(348)	[266]	[113]	-	[155]	[370]	[549]	[224]	[212]	-	-	-	-	-	[125]	-	[433]

\* TNS INFRATEST SOZIALFORSCHUNG \*

## Schichtung der eigenen privaten Renten-/ Lebensversicherungen

Teilgesamtheit: Männer und Frauen ab 55 Jahren (ohne Heimbewohner) - D e u t s c h l a n d

	+-- ALLE +--	+----- M ä n n e r -----+						+----- F r a u e n -----+					
		Alle	55-u. 65 J.	65-u. 75 J.	75-u. 85 J.	85 u. älter	65 u. älter	Alle	55-u. 65 J.	65-u. 75 J.	75-u. 85 J.	85 u. älter	65 u. älter
Basis hochger. (in Tsd.)	25232	11434	4660	4430	1942	402	6774	13798	4511	4926	3197	1165	9288
Basis ungewichtet	27587	11824	3816	4395	2663	950	8008	15763	4307	5227	4477	1752	11456
ZY027 Renten-/ Lebensvers.													
Bezieher: hochger. (in Tsd.)	442	267	53	164	51	-	215	175	40	86	49	-	135
(in %)	2	2	1	4	3	-	3	1	1	2	2	-	1
ungewichtet	378	219	40	131	48	-	179	159	34	73	52	-	125
1 - u. 25 EUR	0	-	-	-	-	-	-	1	-	-	4	-	1
25 - u. 50 EUR	2	2	2	3	1	-	2	2	1	-	5	-	2
50 - u. 100 EUR	9	7	2	9	9	-	9	12	15	14	7	-	12
100 - u. 200 EUR	23	18	18	18	18	-	18	31	25	32	31	-	32
200 - u. 300 EUR	20	18	19	17	19	-	17	22	23	26	16	-	22
300 - u. 400 EUR	10	11	4	15	4	-	12	8	7	8	11	-	9
400 - u. 500 EUR	6	7	8	6	12	-	7	4	2	5	3	-	4
500 - u. 600 EUR	5	4	6	3	5	-	4	6	9	5	6	-	5
600 - u. 700 EUR	6	6	6	8	-	-	6	5	4	2	10	-	5
700 - u. 800 EUR	3	4	-	4	7	-	4	2	3	2	2	-	2
800 - u. 900 EUR	2	3	5	1	5	-	2	1	-	1	2	-	2
900 - u. 1.000 EUR	2	2	3	2	3	-	2	2	8	-	1	-	0
1.000 - u. 1.100 EUR	2	3	4	3	1	-	3	1	-	2	-	-	1
1.100 - u. 1.200 EUR	1	2	1	2	-	-	2	0	-	-	1	-	0
1.200 - u. 1.300 EUR	1	2	-	3	2	-	3	-	-	-	-	-	-
1.300 - u. 1.400 EUR	1	0	-	-	2	-	0	1	3	-	-	-	-
1.400 - u. 1.500 EUR	1	1	2	-	5	-	1	-	-	-	-	-	-
1.500 - u. 1.750 EUR	2	2	-	2	7	-	3	1	-	2	1	-	1
1.750 - u. 2.000 EUR	0	-	-	-	-	-	-	0	-	0	-	-	0
2.000 - u. 2.500 EUR	1	2	-	3	-	-	3	1	-	1	-	-	1
2.500 - u. 5.000 EUR	3	4	16	1	2	-	1	0	-	1	-	-	0
5.000 EUR und mehr	0	0	2	-	-	-	-	-	-	-	-	-	-
S U M M E	100	100	100	100	100	-	100	100	100	100	100	-	100
1 - u. 250 EUR	44	36	33	39	30	-	37	58	56	57	60	-	58
250 - u. 500 EUR	26	28	21	28	33	-	29	23	17	29	17	-	24
500 - u. 750 EUR	12	13	12	14	11	-	13	11	13	8	16	-	11
750 - u. 1.000 EUR	5	6	8	4	8	-	5	5	10	1	6	-	3
1.000 - u. 1.500 EUR	6	9	8	9	10	-	9	2	3	2	1	-	1
1.500 EUR und mehr	6	9	18	6	9	-	7	2	-	4	1	-	3
Betrag je Bezieher/in (EUR/M)	489	600	959	490	585	-	512	319	344	312	309	-	311

## Schichtung der eigenen privaten Renten-/ Lebensversicherungen

Teilgesamtheit: Männer ab 55 Jahren (ohne Heimbewohner) - D e u t s c h l a n d

	+-- ALLE --+			+ V E R H E I R A T E T E +			+----- A L L E I N S T E H E N D E N A C H F A M I L I E N S T A N D -----+									
				Gesamt			Verwitwet			Geschieden/Getr.lebend			Ledig			
				Alle	55-u. 65 J.	65 u. älter	Alle	55-u. 65 J.	65 u. älter	Alle	55-u. 65 J.	65 u. älter	Alle	55-u. 65 J.	65 u. älter	
Basis hochger. (in Tsd.)	11434	8583	3486	5097	2851	1174	1677	1006	137	868	1095	635	460	750	401	349
Basis ungewichtet	11824	9267	3057	6210	2557	759	1798	1194	87	1107	848	427	421	515	245	270
ZY027 Renten-/ Lebensvers.																
Bezieher: hochger. (in Tsd.)	267	197	37	160	70	15	55	15	2	14	22	9	13	33	5	28
(in %)	2	2	1	3	2	1	3	2	1	2	2	1	3	4	1	8
ungewichtet	219	170	30	140	49	10	39	13	1	12	16	6	10	20	3	17
1 - u. 25 EUR	-	-	-	-	-	-	-	-	-	-	-	-	-	-	-	-
25 - u. 50 EUR	2	3	3	3	1	-	1	-	-	-	-	-	-	(2)	-	(3)
50 - u. 100 EUR	7	6	-	8	10	(6)	12	-	-	-	(21)	[10]	(28)	(8)	-	(10)
100 - u. 200 EUR	18	18	19	17	19	(17)	20	(35)	-	(40)	(12)	[30]	-	(16)	-	(19)
200 - u. 300 EUR	18	14	15	14	28	(29)	27	(15)	[100]	(4)	(16)	[23]	(12)	(42)	[16]	(46)
300 - u. 400 EUR	11	11	6	12	10	-	13	(25)	-	(28)	(4)	-	(7)	(7)	-	(8)
400 - u. 500 EUR	7	9	6	10	3	(14)	-	-	-	-	-	-	-	(7)	[44]	-
500 - u. 600 EUR	4	5	8	4	2	-	2	(8)	-	(9)	-	-	-	-	-	-
600 - u. 700 EUR	6	6	4	6	7	(13)	5	-	-	-	(12)	-	(20)	(6)	[40]	-
700 - u. 800 EUR	4	4	-	5	2	-	2	(8)	-	(8)	-	-	-	-	-	-
800 - u. 900 EUR	3	3	7	2	2	-	2	-	-	-	(5)	-	(9)	-	-	-
900 - u. 1.000 EUR	2	2	4	1	3	-	3	(9)	-	(10)	-	-	-	(1)	-	(2)
1.000 - u. 1.100 EUR	3	3	6	3	2	-	2	-	-	-	-	-	-	(4)	-	(5)
1.100 - u. 1.200 EUR	2	2	2	2	-	-	-	-	-	-	-	-	-	-	-	-
1.200 - u. 1.300 EUR	2	1	-	1	6	-	7	-	-	-	(9)	-	(16)	(6)	-	(7)
1.300 - u. 1.400 EUR	0	1	-	1	-	-	-	-	-	-	-	-	-	-	-	-
1.400 - u. 1.500 EUR	1	2	3	1	-	-	-	-	-	-	-	-	-	-	-	-
1.500 - u. 1.750 EUR	2	2	-	3	2	-	2	-	-	-	(6)	-	(10)	-	-	-
1.750 - u. 2.000 EUR	-	-	-	-	-	-	-	-	-	-	-	-	-	-	-	-
2.000 - u. 2.500 EUR	2	3	-	4	-	-	-	-	-	-	-	-	-	-	-	-
2.500 - u. 5.000 EUR	4	4	14	2	5	(22)	-	-	-	-	(15)	[37]	-	-	-	-
5.000 EUR und mehr	0	1	3	-	-	-	-	-	-	-	-	-	-	-	-	-
S U M M E	100	100	100	100	100	(100)	100	(100)	[100]	(100)	(100)	[100]	(100)	(100)	[100]	(100)
1 - u. 250 EUR	36	35	31	36	40	(39)	40	(47)	[100]	(40)	(32)	[40]	(28)	(41)	[16]	(46)
250 - u. 500 EUR	28	26	19	28	32	(27)	33	(28)	-	(32)	(20)	[23]	(18)	(41)	[44]	(41)
500 - u. 750 EUR	13	14	12	15	10	(13)	9	(16)	-	(18)	(12)	-	(20)	(6)	[40]	-
750 - u. 1.000 EUR	6	6	11	5	4	-	6	(9)	-	(10)	(5)	-	(9)	(1)	-	(2)
1.000 - u. 1.500 EUR	9	9	11	9	8	-	10	-	-	-	(9)	-	(16)	(10)	-	(12)
1.500 EUR und mehr	9	10	17	8	7	(22)	2	-	-	-	(21)	[37]	(10)	-	-	-
Betrag je Bezieher/in (EUR/M)	600	624	946	548	535	(988)	407	(345)	[220]	(361)	(937)	[1433]	(605)	(351)	[448]	(334)

\* TNS INFRATEST SOZIALFORSCHUNG \*

## Schichtung der eigenen privaten Renten-/ Lebensversicherungen

Teilgesamtheit: Frauen ab 55 Jahren (ohne Heimbewohner) - D e u t s c h l a n d

	+-- ALLE +--			+ V E R H E I R A T E T E +			+----- A L L E I N S T E H E N D E N A C H F A M I L I E N S T A N D -----+									
		Alle	55-u. 65 J.	65 u. älter	Gesamt			Verwitwet			Geschieden/Getr.lebend			Ledig		
					Alle	55-u. 65 J.	65 u. älter	Alle	55-u. 65 J.	65 u. älter	Alle	55-u. 65 J.	65 u. älter	Alle	55-u. 65 J.	65 u. älter
Basis hochger. (in Tsd.)	13798	7277	3167	4110	6522	1344	5178	4467	507	3960	1221	586	634	834	251	583
Basis ungewichtet	15763	8196	3120	5076	7567	1187	6380	5067	428	4639	1473	550	923	1027	209	818
ZY027 Renten-/ Lebensvers.																
Bezieher: hochger. (in Tsd.)	175	65	21	44	110	19	91	45	4	41	25	8	16	40	7	33
(in %)	1	1	1	1	2	1	2	1	1	1	2	1	3	5	3	6
ungewichtet	159	59	19	40	100	15	85	40	3	37	24	7	17	36	5	31
1 - u. 25 EUR	1	1	-	1	1	-	2	3	-	3	-	-	-	-	-	-
25 - u. 50 EUR	2	-	-	-	3	(2)	3	5	[12]	4	(1)	-	(2)	1	-	2
50 - u. 100 EUR	12	6	(15)	1	16	(14)	17	14	-	16	(33)	[33]	(34)	8	-	9
100 - u. 200 EUR	31	37	(22)	44	27	(29)	26	25	[51]	22	(13)	-	(20)	37	[51]	34
200 - u. 300 EUR	22	23	(20)	25	22	(26)	21	28	[37]	28	(14)	[17]	(12)	20	[32]	18
300 - u. 400 EUR	8	9	(8)	9	8	(6)	9	6	-	6	(5)	[14]	-	13	-	16
400 - u. 500 EUR	4	2	(4)	1	4	-	5	3	-	4	-	-	-	8	-	10
500 - u. 600 EUR	6	7	(17)	3	5	-	6	10	-	11	(5)	-	(7)	-	-	-
600 - u. 700 EUR	5	5	(9)	3	4	-	5	4	-	4	(5)	-	(7)	5	-	6
700 - u. 800 EUR	2	2	-	3	2	(6)	1	-	-	-	(4)	[13]	-	2	-	3
800 - u. 900 EUR	1	2	-	3	1	-	1	-	-	-	(5)	-	(7)	-	-	-
900 - u. 1.000 EUR	2	-	-	-	3	(16)	1	-	-	-	(8)	[23]	-	5	[17]	2
1.000 - u. 1.100 EUR	1	2	-	3	-	-	-	-	-	-	-	-	-	-	-	-
1.100 - u. 1.200 EUR	0	-	-	-	1	-	1	-	-	-	(2)	-	(4)	-	-	-
1.200 - u. 1.300 EUR	-	-	-	-	-	-	-	-	-	-	-	-	-	-	-	-
1.300 - u. 1.400 EUR	1	2	(6)	-	-	-	-	-	-	-	-	-	-	-	-	-
1.400 - u. 1.500 EUR	-	-	-	-	-	-	-	-	-	-	-	-	-	-	-	-
1.500 - u. 1.750 EUR	1	2	-	3	0	-	1	1	-	1	-	-	-	-	-	-
1.750 - u. 2.000 EUR	0	-	-	-	0	-	0	-	-	-	(1)	-	(2)	-	-	-
2.000 - u. 2.500 EUR	1	-	-	-	1	-	1	-	-	-	(4)	-	(6)	-	-	-
2.500 - u. 5.000 EUR	0	-	-	-	0	-	1	1	-	1	-	-	-	-	-	-
5.000 EUR und mehr	-	-	-	-	-	-	-	-	-	-	-	-	-	-	-	-
S U M M E	100	100	(100)	100	100	(100)	100	100	[100]	100	(100)	[100]	(100)	100	[100]	100
1 - u. 250 EUR	58	49	(48)	50	62	(64)	62	68	[100]	65	(53)	[33]	(63)	62	[83]	58
250 - u. 500 EUR	23	29	(21)	32	19	(14)	20	17	-	18	(14)	[31]	(5)	26	-	31
500 - u. 750 EUR	11	14	(25)	9	10	-	11	13	-	15	(9)	-	(14)	5	-	6
750 - u. 1.000 EUR	5	2	-	3	6	(22)	3	-	-	-	(17)	[36]	(7)	7	[17]	5
1.000 - u. 1.500 EUR	2	4	(6)	3	1	-	1	-	-	-	(2)	-	(4)	-	-	-
1.500 EUR und mehr	2	2	-	3	2	-	2	2	-	2	(5)	-	(7)	-	-	-
Betrag je Bezieher/in (EUR/M)	319	334	(350)	326	310	(337)	304	277	[175]	286	(412)	[431]	(402)	284	[313]	278

\* TNS INFRATEST SOZIALFORSCHUNG \*

## Schichtung der eigenen privaten Renten-/ Lebensversicherungen

Teilgesamtheit: Männer und Frauen ab 55 Jahren (ohne Heimbewohner) - D e u t s c h l a n d

	+-- alle +--	+- LETZTE / HEUTIGE BERUFLICHE STELLUNG ("Alle" einschl. nie erwerbstätig und K.A. zur beruflichen Stellung) -----+											
		M ä n n e r					F r a u e n						
		Alle	Arbeiter	An-gestellte	Beamte/ Ber.-Sold	Selbst-ständige	Mit-helfende	Alle	Arbeiter	An-gestellte	Beamte/ Ber.-Sold	Selbst-ständige	Mit-helfende
Basis hochger. (in Tsd.)	25232	11434	4477	4302	1180	1395	11	13798	4580	6981	390	603	590
Basis ungewichtet	27587	11824	4708	4435	1234	1359	13	15763	5481	7937	386	611	659
ZY027 Renten-/ Lebensvers.													
Bezieher: hochger. (in Tsd.)	442	267	33	130	12	92	-	175	27	108	12	13	13
(in %)	2	2	1	3	1	7	-	1	1	2	3	2	2
ungewichtet	378	219	28	104	11	76	-	159	22	99	10	12	12
1 - u. 25 EUR	0	-	-	-	-	-	-	1	(3)	1	-	-	-
25 - u. 50 EUR	2	2	(13)	1	-	0	-	2	(8)	1	-	-	-
50 - u. 100 EUR	9	7	(10)	7	(11)	7	-	12	(8)	16	(10)	(9)	-
100 - u. 200 EUR	23	18	(24)	24	(20)	7	-	31	(31)	32	(25)	(22)	(27)
200 - u. 300 EUR	20	18	(27)	20	(9)	12	-	22	(34)	18	(48)	(10)	(29)
300 - u. 400 EUR	10	11	(16)	9	(8)	11	-	8	(12)	10	-	-	(4)
400 - u. 500 EUR	6	7	(3)	8	(18)	7	-	4	-	4	-	-	(17)
500 - u. 600 EUR	5	4	-	3	(23)	5	-	6	(3)	7	-	(15)	-
600 - u. 700 EUR	6	6	-	5	(4)	10	-	5	-	2	-	(18)	(23)
700 - u. 800 EUR	3	4	(6)	2	-	6	-	2	-	2	-	(7)	-
800 - u. 900 EUR	2	3	-	4	-	2	-	1	-	2	-	-	-
900 - u. 1.000 EUR	2	2	-	3	-	2	-	2	-	2	(16)	-	-
1.000 - u. 1.100 EUR	2	3	-	4	-	4	-	1	-	1	-	-	-
1.100 - u. 1.200 EUR	1	2	-	1	(6)	3	-	0	-	-	-	(4)	-
1.200 - u. 1.300 EUR	1	2	-	1	-	6	-	-	-	-	-	-	-
1.300 - u. 1.400 EUR	1	0	-	1	-	-	-	1	-	-	-	(9)	-
1.400 - u. 1.500 EUR	1	1	-	3	-	-	-	-	-	-	-	-	-
1.500 - u. 1.750 EUR	2	2	-	1	-	4	-	1	-	2	-	-	-
1.750 - u. 2.000 EUR	0	-	-	-	-	-	-	0	-	0	-	-	-
2.000 - u. 2.500 EUR	1	2	-	1	-	5	-	1	-	-	-	(7)	-
2.500 - u. 5.000 EUR	3	4	-	1	-	10	-	0	-	0	-	-	-
5.000 EUR und mehr	0	0	-	1	-	-	-	-	-	-	-	-	-
S U M M E	100	100	(100)	100	(100)	100	-	100	(100)	100	(100)	(100)	(100)
1 - u. 250 EUR	44	36	(71)	38	(34)	21	-	58	(67)	60	(65)	(30)	(35)
250 - u. 500 EUR	26	28	(22)	32	(32)	24	-	23	(30)	21	(19)	(10)	(42)
500 - u. 750 EUR	12	13	(6)	10	(28)	18	-	11	(3)	10	-	(33)	(23)
750 - u. 1.000 EUR	5	6	-	7	-	6	-	5	-	5	(16)	(7)	-
1.000 - u. 1.500 EUR	6	9	-	9	(6)	12	-	2	-	1	-	(13)	-
1.500 EUR und mehr	6	9	-	5	-	19	-	2	-	3	-	(7)	-
Betrag je Bezieher/in (EUR/M)	489	600	(210)	514	(378)	893	-	319	(199)	312	(301)	(612)	(342)

\* TNS INFRATEST SOZIALFORSCHUNG \*

## Schichtung der eigenen privaten Renten-/ Lebensversicherungen

Teilgesamtheit: Männer ab 55 Jahren (ohne Heimbewohner) - D e u t s c h l a n d

	Männer - Tätigkeitsniveau																
	Arbeiter				Angestellte					Beamte, Berufssol.		Selbstständige					Mit- he- fende
	Alle Männer	Ange- lernt	Fach- arbeiter	Meister Polier	Ange- lernt	Einf. Fachkr.	Mittl. Fachkr.	Gehob. Fachkr.	Hochq./ leit.	Einf./ Mittl.D.	Gehob./ Höher.D.	Land- wirte	Hand- werker	Verkam. Freib.	Sonst. Freib.	Gewerbe treib.	
Basis hochger. (in Tsd.)	11434	1141	2894	443	96	461	1558	995	1193	412	768	250	337	171	174	462	11
Basis ungewichtet	11824	1051	3139	518	92	439	1582	1018	1304	387	847	254	356	158	153	438	13
ZY027 Renten-/ Lebensvers.																	
Bezieher: hochger. (in Tsd.)	267	12	16	5	5	5	36	30	53	5	7	8	32	15	9	28	-
(in %)	2	1	1	1	5	1	2	3	4	1	1	3	10	9	5	6	-
ungewichtet	219	10	14	4	4	4	29	22	45	3	8	7	26	13	8	22	-
1 - u. 25 EUR	-	-	-	-	-	-	-	-	-	-	-	-	-	-	-	-	-
25 - u. 50 EUR	2	(4)	(20)	[17]	-	[10]	(2)	-	1	-	-	[3]	-	-	-	-	-
50 - u. 100 EUR	7	-	(21)	-	-	[27]	(3)	(4)	10	-	[19]	[17]	(9)	-	[9]	(4)	-
100 - u. 200 EUR	18	(26)	(24)	[23]	[49]	-	(41)	(16)	18	[40]	[8]	[29]	(2)	(6)	-	(9)	-
200 - u. 300 EUR	18	(38)	(20)	[23]	[51]	[63]	(18)	(21)	14	-	[14]	[19]	(4)	(8)	[43]	(12)	-
300 - u. 400 EUR	11	(8)	(15)	[38]	-	-	(10)	(22)	3	-	[12]	[17]	(20)	-	(10)	-	-
400 - u. 500 EUR	7	(9)	-	-	-	-	(8)	(13)	6	-	[29]	-	(6)	(12)	[11]	(6)	-
500 - u. 600 EUR	4	-	-	-	-	-	-	(4)	5	[60]	-	-	(14)	-	-	-	-
600 - u. 700 EUR	6	-	-	-	-	-	(4)	(9)	5	-	[7]	-	(12)	(7)	[6]	(12)	-
700 - u. 800 EUR	4	(16)	-	-	-	-	-	-	4	-	-	-	(4)	(3)	-	(12)	-
800 - u. 900 EUR	3	-	-	-	-	-	(8)	-	5	-	-	-	-	(8)	-	(4)	-
900 - u. 1.000 EUR	2	-	-	-	-	-	(4)	-	5	-	-	-	(1)	-	-	(4)	-
1.000 - u. 1.100 EUR	3	-	-	-	-	-	-	(6)	5	-	-	-	(7)	(9)	-	-	-
1.100 - u. 1.200 EUR	2	-	-	-	-	-	-	(5)	-	-	[11]	-	(3)	-	[15]	-	-
1.200 - u. 1.300 EUR	2	-	-	-	-	-	-	-	2	-	-	[15]	(6)	-	-	(7)	-
1.300 - u. 1.400 EUR	0	-	-	-	-	-	(3)	-	-	-	-	-	-	-	-	-	-
1.400 - u. 1.500 EUR	1	-	-	-	-	-	-	-	7	-	-	-	-	-	-	-	-
1.500 - u. 1.750 EUR	2	-	-	-	-	-	-	-	4	-	-	-	-	(9)	[16]	(5)	-
1.750 - u. 2.000 EUR	-	-	-	-	-	-	-	-	-	-	-	-	-	-	-	-	-
2.000 - u. 2.500 EUR	2	-	-	-	-	-	-	-	3	-	-	-	-	-	-	(15)	-
2.500 - u. 5.000 EUR	4	-	-	-	-	-	-	-	3	-	-	-	(12)	(38)	-	-	-
5.000 EUR und mehr	0	-	-	-	-	-	-	-	2	-	-	-	-	-	-	-	-
S U M M E	100	(100)	(100)	[100]	[100]	[100]	(100)	(100)	100	[100]	[100]	[100]	(100)	(100)	[100]	(100)	-
1 - u. 250 EUR	36	(67)	(78)	[62]	[100]	[60]	(48)	(25)	30	[40]	[31]	[68]	(11)	(14)	[40]	(16)	-
250 - u. 500 EUR	28	(17)	(22)	[38]	-	[40]	(33)	(52)	21	-	[51]	[17]	(30)	(12)	[23]	(25)	-
500 - u. 750 EUR	13	(16)	-	-	-	-	(4)	(13)	15	[60]	[7]	-	(29)	(7)	[6]	(19)	-
750 - u. 1.000 EUR	6	-	-	-	-	-	(12)	-	10	-	-	-	(1)	(11)	-	(13)	-
1.000 - u. 1.500 EUR	9	-	-	-	-	-	(3)	(11)	13	-	[11]	[15]	(16)	(9)	[15]	(7)	-
1.500 EUR und mehr	9	-	-	-	-	-	-	-	11	-	-	-	(12)	(47)	[16]	(20)	-
Betrag je Bezieher/in (EUR/M)	600	(301)	(145)	[188]	[172]	[177]	(345)	(408)	755	[374]	[381]	[353]	(890)	(1495)	[649]	(810)	-

\* TNS INFRATEST SOZIALFORSCHUNG \*

Schichtung der eigenen privaten Renten-/ Lebensversicherungen

Teilgesamtheit: Frauen ab 55 Jahren (ohne Heimbewohner) - D e u t s c h l a n d

	Frauen - Tätigkeitsniveau																
	Arbeiter				Angestellte					Beamte, Berufssol.		Selbstständige					Mithefende
	Alle Frauen	Ange-lernt	Fach-arbeiter	Meister/Polier	Ange-lernt	Einf./Fachkr.	Mittl./Fachkr.	Gehob./Fachkr.	Hochq./leit.	Einf./Mittl.D.	Gehob./Höher.D.	Land-wirte	Hand-werker	Verkam./Freib.	Sonst./Freib.	Gewerbe-treib.	
Basis hochger. (in Tsd.)	13798	3179	1363	38	765	2352	2909	651	304	82	308	101	80	66	115	240	590
Basis ungewichtet	15763	3505	1909	67	790	2613	3367	766	401	74	312	96	87	65	111	252	659
ZY027 Renten-/ Lebensvers.																	
Bezieher: hochger. (in Tsd.)	175	21	6	-	12	24	48	12	11	-	12	-	3	1	2	7	13
(in %)	1	1	0	-	2	1	2	2	4	-	4	-	3	2	2	3	2
ungewichtet	159	17	5	-	10	23	46	10	10	-	10	-	3	1	2	6	12
1 - u. 25 EUR	1	(4)	-	-	-	(2)	1	-	-	-	-	-	-	-	-	-	-
25 - u. 50 EUR	2	(10)	-	-	-	-	2	-	-	-	-	-	-	-	-	-	-
50 - u. 100 EUR	12	(2)	[26]	-	(14)	(16)	19	(16)	(7)	-	(10)	-	[44]	-	-	-	-
100 - u. 200 EUR	31	(41)	-	-	(47)	(54)	20	(32)	(20)	-	(25)	-	[56]	[100]	-	-	(27)
200 - u. 300 EUR	22	(22)	[74]	-	(20)	(4)	30	-	(12)	-	(48)	-	-	-	-	[19]	(29)
300 - u. 400 EUR	8	(16)	-	-	(6)	13	(7)	(23)	-	-	-	-	-	-	-	-	(4)
400 - u. 500 EUR	4	-	-	-	(5)	-	5	-	(10)	-	-	-	-	-	-	-	(17)
500 - u. 600 EUR	6	(4)	-	-	(14)	(6)	2	-	(28)	-	-	-	-	-	-	[29]	-
600 - u. 700 EUR	5	-	-	-	-	-	3	(4)	-	-	-	-	-	-	-	[17]	(23)
700 - u. 800 EUR	2	-	-	-	-	-	2	(11)	-	-	-	-	-	-	-	[14]	-
800 - u. 900 EUR	1	-	-	-	-	(5)	-	(9)	-	-	-	-	-	-	-	-	-
900 - u. 1.000 EUR	2	-	-	-	-	-	1	(10)	-	-	(16)	-	-	-	-	-	-
1.000 - u. 1.100 EUR	1	-	-	-	-	-	-	(11)	-	-	-	-	-	-	-	-	-
1.100 - u. 1.200 EUR	0	-	-	-	-	-	-	-	-	-	-	-	-	-	-	[8]	-
1.200 - u. 1.300 EUR	-	-	-	-	-	-	-	-	-	-	-	-	-	-	-	-	-
1.300 - u. 1.400 EUR	1	-	-	-	-	-	-	-	-	-	-	-	-	-	[50]	-	-
1.400 - u. 1.500 EUR	-	-	-	-	-	-	-	-	-	-	-	-	-	-	-	-	-
1.500 - u. 1.750 EUR	1	-	-	-	-	(6)	1	-	-	-	-	-	-	-	-	-	-
1.750 - u. 2.000 EUR	0	-	-	-	-	-	1	-	-	-	-	-	-	-	-	-	-
2.000 - u. 2.500 EUR	1	-	-	-	-	-	-	-	-	-	-	-	-	-	-	[13]	-
2.500 - u. 5.000 EUR	0	-	-	-	-	-	1	-	-	-	-	-	-	-	-	-	-
5.000 EUR und mehr	-	-	-	-	-	-	-	-	-	-	-	-	-	-	-	-	-
S U M M E	100	(100)	[100]	-	(100)	(100)	100	(100)	(100)	-	(100)	-	[100]	[100]	[100]	[100]	(100)
1 - u. 250 EUR	58	(74)	[44]	-	(72)	(73)	61	(47)	(31)	-	(65)	-	[100]	[100]	-	-	(35)
250 - u. 500 EUR	23	(22)	[56]	-	(14)	(10)	27	(7)	(41)	-	(19)	-	-	-	[19]	[42]	(42)
500 - u. 750 EUR	11	(4)	-	-	(14)	(6)	6	(15)	(28)	-	-	-	-	[50]	[46]	(23)	(23)
750 - u. 1.000 EUR	5	-	-	-	-	(5)	3	(20)	-	-	(16)	-	-	-	[14]	-	-
1.000 - u. 1.500 EUR	2	-	-	-	-	-	-	(11)	-	-	-	-	-	[50]	[8]	-	-
1.500 EUR und mehr	2	-	-	-	-	(6)	3	-	-	-	-	-	-	-	[13]	-	-
Betrag je Bezieher/in (EUR/M)	319	(195)	[213]	-	(207)	(285)	305	(479)	(333)	-	(301)	-	[113]	[100]	[1036]	[763]	(342)

\* TNS INFRATEST SOZIALFORSCHUNG \*



## Schichtung der sonstigen Rente

Teilgesamtheit: Männer und Frauen ab 55 Jahren (ohne Heimbewohner) - D e u t s c h l a n d

	+-- ALLE +--		+----- M ä n n e r -----+						+----- F r a u e n -----+					
			Alle	55-u. 65 J.	65-u. 75 J.	75-u. 85 J.	85 u. älter	65 u. älter	Alle	55-u. 65 J.	65-u. 75 J.	75-u. 85 J.	85 u. älter	65 u. älter
Basis hochger. (in Tsd.)	25232		11434	4660	4430	1942	402	6774	13798	4511	4926	3197	1165	9288
Basis ungewichtet	27587		11824	3816	4395	2663	950	8008	15763	4307	5227	4477	1752	11456
ZY025/1,2 Sonst. R. (brutto)														
Bezieher: hochger. (in Tsd.)	202		122	23	56	30	12	98	81	16	37	23	5	65
(in %)	1		1	1	1	2	3	1	1	0	1	1	0	1
ungewichtet	195		118	15	43	38	22	103	77	13	29	27	8	64
1 - u. 25 EUR	6		8	-	13	5	(7)	10	3	-	(5)	(3)	[5]	4
25 - u. 50 EUR	13		8	-	12	7	-	9	20	(36)	(15)	(23)	-	17
50 - u. 100 EUR	14		18	(23)	20	9	(21)	17	9	(6)	(10)	(8)	[10]	9
100 - u. 200 EUR	24		24	(29)	22	23	(23)	22	24	(20)	(25)	(15)	[61]	25
200 - u. 300 EUR	12		10	-	8	18	(16)	12	16	-	(22)	(20)	-	20
300 - u. 400 EUR	6		5	-	8	2	(7)	6	7	-	(11)	(8)	-	9
400 - u. 500 EUR	2		2	-	-	7	-	2	2	(8)	-	(3)	-	1
500 - u. 600 EUR	4		3	-	5	2	(3)	4	5	-	(4)	(12)	-	6
600 - u. 700 EUR	1		2	-	3	3	-	3	-	-	-	-	-	-
700 - u. 800 EUR	2		3	(7)	-	5	-	2	1	(4)	-	-	-	-
800 - u. 900 EUR	0		0	-	-	-	(4)	0	0	-	-	(2)	-	1
900 - u. 1.000 EUR	1		1	-	-	3	-	1	1	-	(3)	-	-	2
1.000 - u. 1.100 EUR	1		1	-	-	4	-	1	1	-	-	-	[10]	1
1.100 - u. 1.200 EUR	0		1	-	2	-	(1)	1	-	-	-	-	-	-
1.200 - u. 1.300 EUR	2		3	-	2	-	(18)	4	2	-	(4)	-	-	2
1.300 - u. 1.400 EUR	1		1	-	-	5	-	2	-	-	-	-	-	-
1.400 - u. 1.500 EUR	1		2	(9)	-	-	-	-	-	-	-	-	-	-
1.500 - u. 1.750 EUR	1		0	-	-	2	-	1	2	(10)	-	-	-	-
1.750 - u. 2.000 EUR	1		2	-	4	-	-	2	-	-	-	-	-	-
2.000 - u. 2.500 EUR	4		3	(17)	-	-	-	-	6	(16)	-	(8)	[14]	4
2.500 - u. 5.000 EUR	2		3	(9)	-	4	-	1	-	-	-	-	-	-
5.000 EUR und mehr	1		2	(6)	-	2	-	1	-	-	-	-	-	-
S U M M E	100		100	(100)	100	100	(100)	100	100	(100)	(100)	(100)	[100]	100
1 - u. 250 EUR	64		62	(52)	74	46	(63)	64	69	(62)	(75)	(61)	[76]	70
250 - u. 500 EUR	12		12	-	10	25	(12)	14	13	(8)	(14)	(18)	-	14
500 - u. 750 EUR	6		6	-	8	8	(3)	8	5	-	(4)	(12)	-	6
750 - u. 1.000 EUR	3		3	(7)	-	5	(4)	2	3	(4)	(3)	(2)	-	2
1.000 - u. 1.500 EUR	5		7	(9)	4	9	(18)	7	2	-	(4)	-	[10]	3
1.500 EUR und mehr	9		10	(32)	4	7	-	5	8	(26)	-	(8)	[14]	4
Betrag je Bezieher/in (EUR/M)	500		595	(1355)	258	722	(389)	414	358	(612)	(233)	(362)	[474]	297

## Schichtung der sonstigen Rente

Teilgesamtheit: Männer ab 55 Jahren (ohne Heimbewohner) - D e u t s c h l a n d

	+-- ALLE --+			+ V E R H E I R A T E T E +			+----- A L L E I N S T E H E N D E N A C H F A M I L I E N S T A N D -----+									
		Alle	55-u. 65 J.	65 u. älter	Gesamt			Verwitwet			Geschieden/Getr. lebend			Ledig		
					Alle	55-u. 65 J.	65 u. älter	Alle	55-u. 65 J.	65 u. älter	Alle	55-u. 65 J.	65 u. älter	Alle	55-u. 65 J.	65 u. älter
Basis hochger. (in Tsd.)	11434	8583	3486	5097	2851	1174	1677	1006	137	868	1095	635	460	750	401	349
Basis ungewichtet	11824	9267	3057	6210	2557	759	1798	1194	87	1107	848	427	421	515	245	270
ZY025/1,2 Sonst. R. (brutto)																
Bezieher: hochger. (in Tsd.)	122	83	15	68	39	8	31	20	6	14	10	2	8	9	-	9
(in %)	1	1	0	1	1	1	2	2	4	2	1	0	2	1	-	3
ungewichtet	118	85	11	74	33	4	29	20	2	18	8	2	6	5	-	5
1 - u. 25 EUR	8	8	-	10	7	-	(9)	(4)	-	(6)	-	-	-	[22]	-	[22]
25 - u. 50 EUR	8	9	-	10	6	-	(7)	(3)	-	(5)	[15]	-	[19]	-	-	-
50 - u. 100 EUR	18	12	(9)	12	31	[47]	(26)	(49)	[65]	(41)	[23]	-	[30]	-	-	-
100 - u. 200 EUR	24	23	(30)	21	25	[27]	(25)	(16)	-	(23)	[45]	[100]	[30]	[23]	-	[23]
200 - u. 300 EUR	10	9	-	12	11	-	(13)	(16)	-	(23)	-	-	-	[11]	-	[11]
300 - u. 400 EUR	5	5	-	6	5	-	(6)	(1)	-	(2)	[17]	-	[22]	-	-	-
400 - u. 500 EUR	2	3	-	3	-	-	-	-	-	-	-	-	-	-	-	-
500 - u. 600 EUR	3	5	-	6	-	-	-	-	-	-	-	-	-	-	-	-
600 - u. 700 EUR	2	1	-	1	5	-	(6)	-	-	-	-	-	-	[20]	-	[20]
700 - u. 800 EUR	3	4	(12)	2	-	-	-	-	-	-	-	-	-	-	-	-
800 - u. 900 EUR	0	1	-	1	-	-	-	-	-	-	-	-	-	-	-	-
900 - u. 1.000 EUR	1	1	-	1	-	-	-	-	-	-	-	-	-	-	-	-
1.000 - u. 1.100 EUR	1	1	-	2	-	-	-	-	-	-	-	-	-	-	-	-
1.100 - u. 1.200 EUR	1	1	-	1	-	-	-	-	-	-	-	-	-	-	-	-
1.200 - u. 1.300 EUR	3	2	-	2	6	-	(7)	-	-	-	-	-	-	[24]	-	[24]
1.300 - u. 1.400 EUR	1	2	-	2	-	-	-	-	-	-	-	-	-	-	-	-
1.400 - u. 1.500 EUR	2	-	-	-	5	[25]	-	(11)	[35]	-	-	-	-	-	-	-
1.500 - u. 1.750 EUR	0	1	-	1	-	-	-	-	-	-	-	-	-	-	-	-
1.750 - u. 2.000 EUR	2	3	-	3	-	-	-	-	-	-	-	-	-	-	-	-
2.000 - u. 2.500 EUR	3	5	(26)	-	-	-	-	-	-	-	-	-	-	-	-	-
2.500 - u. 5.000 EUR	3	4	(14)	2	-	-	-	-	-	-	-	-	-	-	-	-
5.000 EUR und mehr	2	2	(10)	1	-	-	-	-	-	-	-	-	-	-	-	-
S U M M E	100	100	(100)	100	100	[100]	(100)	(100)	[100]	(100)	[100]	[100]	[100]	[100]	-	[100]
1 - u. 250 EUR	62	58	(39)	62	70	[75]	(69)	(75)	[65]	(79)	[83]	[100]	[78]	[45]	-	[45]
250 - u. 500 EUR	12	11	-	13	14	-	(18)	(14)	-	(21)	[17]	-	[22]	[11]	-	[11]
500 - u. 750 EUR	6	7	-	8	5	-	(6)	-	-	-	-	-	-	[20]	-	[20]
750 - u. 1.000 EUR	3	4	(12)	3	-	-	-	-	-	-	-	-	-	-	-	-
1.000 - u. 1.500 EUR	7	6	-	7	11	[25]	(7)	(11)	[35]	-	-	-	-	[24]	-	[24]
1.500 EUR und mehr	10	14	(50)	7	-	-	-	-	-	-	-	-	-	-	-	-
Betrag je Bezieher/in (EUR/M)	595	744	(1870)	495	279	[435]	(237)	(260)	[552]	(131)	[133]	[124]	[136]	[490]	-	[490]

\* TNS INFRATEST SOZIALFORSCHUNG \*

## Schichtung der sonstigen Rente

Teilgesamtheit: Frauen ab 55 Jahren (ohne Heimbewohner) - D e u t s c h l a n d

	+-- ALLE +--			+ V E R H E I R A T E T E +			+----- A L L E I N S T E H E N D E N A C H F A M I L I E N S T A N D -----+									
		Alle	55-u. 65 J.	65 u. älter	Gesamt			Verwitwet			Geschieden/Getr.lebend			Ledig		
					Alle	55-u. 65 J.	65 u. älter	Alle	55-u. 65 J.	65 u. älter	Alle	55-u. 65 J.	65 u. älter	Alle	55-u. 65 J.	65 u. älter
Basis hochger. (in Tsd.)	13798	7277	3167	4110	6522	1344	5178	4467	507	3960	1221	586	634	834	251	583
Basis ungewichtet	15763	8196	3120	5076	7567	1187	6380	5067	428	4639	1473	550	923	1027	209	818
ZY025/1,2 Sonst. R. (brutto)																
Bezieher: hochger. (in Tsd.)	81	30	7	24	50	9	42	22	1	21	11	3	8	17	5	13
(in %)	1	0	0	1	1	1	1	0	0	1	1	0	1	2	2	2
ungewichtet	77	30	6	24	47	7	40	22	2	20	9	2	7	16	3	13
1 - u. 25 EUR	3	6	-	(8)	2	-	2	-	-	-	-	-	-	(5)	-	(7)
25 - u. 50 EUR	20	13	[43]	(4)	25	[30]	24	(26)	-	(27)	[12]	[46]	-	(32)	[26]	(34)
50 - u. 100 EUR	9	16	[14]	(17)	4	-	5	(7)	-	(7)	-	-	-	(4)	-	(5)
100 - u. 200 EUR	24	18	[24]	(17)	27	[17]	29	(25)	[50]	(23)	[43]	-	[58]	(20)	[20]	(20)
200 - u. 300 EUR	16	20	-	(26)	14	-	16	(11)	-	(12)	[21]	-	[28]	(12)	-	(16)
300 - u. 400 EUR	7	14	-	(19)	3	-	3	(6)	-	(7)	-	-	-	-	-	-
400 - u. 500 EUR	2	6	[19]	(2)	-	-	-	-	-	-	-	-	-	-	-	-
500 - u. 600 EUR	5	5	-	(6)	6	-	7	(13)	-	(13)	-	-	-	-	-	-
600 - u. 700 EUR	-	-	-	-	-	-	-	-	-	-	-	-	-	-	-	-
700 - u. 800 EUR	1	-	-	-	1	[6]	-	(2)	[50]	-	-	-	-	-	-	-
800 - u. 900 EUR	0	1	-	(2)	-	-	-	-	-	-	-	-	-	-	-	-
900 - u. 1.000 EUR	1	-	-	-	2	-	3	-	-	-	[11]	-	[15]	-	-	-
1.000 - u. 1.100 EUR	1	-	-	-	1	-	1	-	-	-	-	-	-	(3)	-	(4)
1.100 - u. 1.200 EUR	-	-	-	-	-	-	-	-	-	-	-	-	-	-	-	-
1.200 - u. 1.300 EUR	2	-	-	-	3	-	4	(7)	-	(7)	-	-	-	-	-	-
1.300 - u. 1.400 EUR	-	-	-	-	-	-	-	-	-	-	-	-	-	-	-	-
1.400 - u. 1.500 EUR	-	-	-	-	-	-	-	-	-	-	-	-	-	-	-	-
1.500 - u. 1.750 EUR	2	-	-	-	3	[18]	-	-	-	-	[14]	[54]	-	-	-	-
1.750 - u. 2.000 EUR	-	-	-	-	-	-	-	-	-	-	-	-	-	-	-	-
2.000 - u. 2.500 EUR	6	-	-	-	10	[28]	6	(3)	-	(3)	-	-	-	(25)	[54]	(14)
2.500 - u. 5.000 EUR	-	-	-	-	-	-	-	-	-	-	-	-	-	-	-	-
5.000 EUR und mehr	-	-	-	-	-	-	-	-	-	-	-	-	-	-	-	-
S U M M E	100	100	[100]	(100)	100	[100]	100	(100)	[100]	(100)	[100]	[100]	[100]	(100)	[100]	(100)
1 - u. 250 EUR	69	68	[81]	(64)	69	[47]	74	(68)	[50]	(69)	[65]	[46]	[72]	(72)	[46]	(82)
250 - u. 500 EUR	13	27	[19]	(29)	5	-	6	(6)	-	(7)	[10]	-	[13]	-	-	-
500 - u. 750 EUR	5	5	-	(6)	6	-	7	(13)	-	(13)	-	-	-	-	-	-
750 - u. 1.000 EUR	3	1	-	(2)	3	[6]	3	(2)	[50]	-	[11]	-	[15]	-	-	-
1.000 - u. 1.500 EUR	2	-	-	-	4	-	5	(7)	-	(7)	-	-	-	(3)	-	(4)
1.500 EUR und mehr	8	-	-	-	13	[47]	6	(3)	-	(3)	[14]	[54]	-	(25)	[54]	(14)
Betrag je Bezieher/in (EUR/M)	358	198	[138]	(215)	455	[999]	344	(332)	[484]	(324)	[425]	[871]	[268]	(631)	[1206]	(425)

\* TNS INFRATEST SOZIALFORSCHUNG \*

## Schichtung der sonstigen Rente

Teilgesamtheit: Männer und Frauen ab 55 Jahren (ohne Heimbewohner) - D e u t s c h l a n d

	+-- alle +--	+-- LETZTE / HEUTIGE BERUFLICHE STELLUNG ("Alle" einschl. nie erwerbstätig und K.A. zur beruflichen Stellung) -----+ M ä n n e r										F r a u e n				
		Alle	Arbeiter	An- gestellte	Beamte/ Ber.-Sold	Selbst- ständige	Mit- helfende	Alle	Arbeiter	An- gestellte	Beamte/ Ber.-Sold	Selbst- ständige	Mit- helfende			
Basis hochger. (in Tsd.)	25232	11434	4477	4302	1180	1395	11	13798	4580	6981	390	603	590			
Basis ungewichtet	27587	11824	4708	4435	1234	1359	13	15763	5481	7937	386	611	659			
ZY025/1,2 Sonst. R. (brutto)																
Bezieher: hochger. (in Tsd.)	202	122	34	55	7	25	-	81	17	52	1	7	2			
(in %)	1	1	1	1	1	2	-	1	0	1	0	1	0			
ungewichtet	195	118	30	54	8	26	-	77	17	47	1	5	4			
1 - u. 25 EUR	6	8	1	9	[18]	(13)	-	3	-	5	-	-	-			
25 - u. 50 EUR	13	8	8	12	-	-	-	20	(27)	18	[100]	[20]	-			
50 - u. 100 EUR	14	18	19	18	[25]	(13)	-	9	(2)	11	-	[17]	[8]			
100 - u. 200 EUR	24	24	34	15	[13]	(33)	-	24	(30)	21	-	[20]	[22]			
200 - u. 300 EUR	12	10	11	5	[20]	(16)	-	16	(10)	16	-	[22]	[70]			
300 - u. 400 EUR	6	5	14	2	-	-	-	7	(16)	3	-	[21]	-			
400 - u. 500 EUR	2	2	-	4	-	-	-	2	-	4	-	-	-			
500 - u. 600 EUR	4	3	-	3	[7]	(7)	-	5	(16)	3	-	-	-			
600 - u. 700 EUR	1	2	5	1	-	-	-	-	-	-	-	-	-			
700 - u. 800 EUR	2	3	-	2	-	(9)	-	1	-	1	-	-	-			
800 - u. 900 EUR	0	0	-	1	-	-	-	0	-	-	-	-	-			
900 - u. 1.000 EUR	1	1	-	2	-	-	-	1	-	2	-	-	-			
1.000 - u. 1.100 EUR	1	1	-	-	-	(4)	-	1	-	1	-	-	-			
1.100 - u. 1.200 EUR	0	1	-	2	-	-	-	-	-	-	-	-	-			
1.200 - u. 1.300 EUR	2	3	-	6	-	-	-	2	-	3	-	-	-			
1.300 - u. 1.400 EUR	1	1	-	1	-	(4)	-	-	-	-	-	-	-			
1.400 - u. 1.500 EUR	1	2	-	4	-	-	-	-	-	-	-	-	-			
1.500 - u. 1.750 EUR	1	0	-	-	-	(2)	-	2	-	3	-	-	-			
1.750 - u. 2.000 EUR	1	2	4	2	-	-	-	-	-	-	-	-	-			
2.000 - u. 2.500 EUR	4	3	-	5	[18]	-	-	6	-	10	-	-	-			
2.500 - u. 5.000 EUR	2	3	5	3	-	-	-	-	-	-	-	-	-			
5.000 EUR und mehr	1	2	-	4	-	-	-	-	-	-	-	-	-			
S U M M E	100	100	100	100	[100]	(100)	-	100	(100)	100	[100]	[100]	[100]			
1 - u. 250 EUR	64	62	68	57	[56]	(66)	-	69	(61)	68	[100]	[79]	[88]			
250 - u. 500 EUR	12	12	19	8	[20]	(8)	-	13	(22)	10	-	[21]	[12]			
500 - u. 750 EUR	6	6	5	6	[7]	(7)	-	5	(16)	3	-	-	-			
750 - u. 1.000 EUR	3	3	-	3	-	(9)	-	3	-	3	-	-	-			
1.000 - u. 1.500 EUR	5	7	-	13	-	(8)	-	2	-	4	-	-	-			
1.500 EUR und mehr	9	10	8	13	[18]	(2)	-	8	-	13	-	-	-			
Betrag je Bezieher/in (EUR/M)	500	595	414	840	[536]	(321)	-	358	(220)	443	[32]	[174]	[194]			

\* TNS INFRATEST SOZIALFORSCHUNG \*

## Schichtung der sonstigen Rente

Teilgesamtheit: Männer ab 55 Jahren (ohne Heimbewohner) - D e u t s c h l a n d

	Männer - Tätigkeitsniveau																
	Arbeiter				Angestellte					Beamte, Berufssol.		Selbstständige					Mit- he- fende
	Alle Männer	Ange- lernt	Fach- arbeiter	Meister Polier	Ange- lernt	Einf. Fachkr.	Mittl. Fachkr.	Gehob. Fachkr.	Hochq./ leit.	Einf./ Mittl.D.	Gehob./ Höher.D.	Land- wirte	Hand- werker	Verkam. Freib.	Sonst. Freib.	Gewerbe treib.	
Basis hochger. (in Tsd.)	11434	1141	2894	443	96	461	1558	995	1193	412	768	250	337	171	174	462	11
Basis ungewichtet	11824	1051	3139	518	92	439	1582	1018	1304	387	847	254	356	158	153	438	13
ZY025/1,2 Sonst. R. (brutto)																	
Bezieher: hochger. (in Tsd.)	122	14	15	5	1	7	10	15	22	5	3	2	6	2	7	8	-
(in %)	1	1	1	1	1	2	1	2	2	1	0	1	2	1	4	2	-
ungewichtet	118	11	14	5	1	5	10	15	23	4	4	3	6	3	6	8	-
1 - u. 25 EUR	8	(2)	-	-	[100]	[9]	(20)	(8)	-	-	[48]	[15]	[26]	-	-	[17]	-
25 - u. 50 EUR	8	(10)	-	[24]	-	-	(30)	(24)	-	-	-	-	-	-	-	-	-
50 - u. 100 EUR	18	(13)	(20)	[29]	-	[57]	(19)	(19)	(6)	[32]	[12]	-	-	-	-	[35]	-
100 - u. 200 EUR	24	(35)	(28)	[47]	-	[20]	(6)	(12)	(19)	[21]	-	[20]	[7]	-	[72]	[26]	-
200 - u. 300 EUR	10	(7)	(19)	-	-	-	-	(8)	(7)	[19]	[20]	[65]	[29]	[44]	-	-	-
300 - u. 400 EUR	5	(13)	(21)	-	-	-	(3)	(4)	(2)	-	-	-	-	-	-	-	-
400 - u. 500 EUR	2	-	-	-	-	-	(16)	(4)	-	-	-	-	-	-	-	-	-
500 - u. 600 EUR	3	-	-	-	-	-	-	-	(7)	-	[19]	-	-	-	[19]	[5]	-
600 - u. 700 EUR	2	-	(12)	-	-	-	(6)	-	(1)	-	-	-	-	-	-	-	-
700 - u. 800 EUR	3	-	-	-	-	-	-	-	(5)	-	-	-	[39]	-	-	-	-
800 - u. 900 EUR	0	-	-	-	-	[7]	-	-	-	-	-	-	-	-	-	-	-
900 - u. 1.000 EUR	1	-	-	-	-	[7]	-	-	(2)	-	-	-	-	-	-	-	-
1.000 - u. 1.100 EUR	1	-	-	-	-	-	-	-	-	-	-	-	-	[28]	-	[6]	-
1.100 - u. 1.200 EUR	1	-	-	-	-	-	-	(1)	(4)	-	-	-	-	-	-	-	-
1.200 - u. 1.300 EUR	3	-	-	-	-	-	-	(14)	(6)	-	-	-	-	-	-	-	-
1.300 - u. 1.400 EUR	1	-	-	-	-	-	-	-	(3)	-	-	-	-	-	-	[11]	-
1.400 - u. 1.500 EUR	2	-	-	-	-	-	-	-	(10)	-	-	-	-	-	-	-	-
1.500 - u. 1.750 EUR	0	-	-	-	-	-	-	-	-	-	-	-	-	[28]	-	-	-
1.750 - u. 2.000 EUR	2	(9)	-	-	-	-	-	(7)	-	-	-	-	-	-	-	-	-
2.000 - u. 2.500 EUR	3	-	-	-	-	-	-	-	(12)	[28]	-	-	-	-	-	-	-
2.500 - u. 5.000 EUR	3	(11)	-	-	-	-	-	-	(7)	-	-	-	-	-	-	-	-
5.000 EUR und mehr	2	-	-	-	-	-	-	-	(9)	-	-	-	-	-	-	-	-
S U M M E	100	(100)	(100)	[100]	[100]	[100]	(100)	(100)	(100)	[100]	[100]	[100]	[100]	[100]	[100]	[100]	-
1 - u. 250 EUR	62	(60)	(63)	[100]	[100]	[87]	(75)	(70)	(28)	[53]	[61]	[100]	[42]	-	[81]	[78]	-
250 - u. 500 EUR	12	(20)	(25)	-	-	-	(19)	(8)	(6)	[19]	[20]	-	[19]	[44]	-	[20]	-
500 - u. 750 EUR	6	-	(12)	-	-	-	(6)	-	(13)	-	[19]	-	-	-	[19]	[5]	-
750 - u. 1.000 EUR	3	-	-	-	-	[13]	-	-	(2)	-	-	-	[39]	-	-	-	-
1.000 - u. 1.500 EUR	7	-	-	-	-	-	-	(15)	(22)	-	-	-	-	[28]	-	[17]	-
1.500 EUR und mehr	10	(20)	-	-	-	-	-	(7)	(28)	[28]	-	-	-	[28]	-	-	-
Betrag je Bezieher/in (EUR/M)	595	(738)	(237)	[80]	[14]	[199]	(161)	(403)	(1694)	[750]	[167]	[165]	[373]	[874]	[202]	[291]	-

\* TNS INFRATEST SOZIALFORSCHUNG \*

Schichtung der sonstigen Rente

Teilgesamtheit: Frauen ab 55 Jahren (ohne Heimbewohner) - D e u t s c h l a n d

	Frauen - Tätigkeitsniveau																
	Arbeiter				Angestellte					Beamte, Berufssol.		Selbstständige					Mit- he- fende
	Alle Frauen	Ange- lernt	Fach- arbeiter	Meister Polier	Ange- lernt	Einf. Fachkr.	Mittl. Fachkr.	Gehob. Fachkr.	Hochq./ leit.	Einf./ Mittl.D.	Gehob./ Höher.D.	Land- wirte	Hand- werker	Verkam. Freib.	Sonst. Freib.	Gewerbe treib.	
Basis hochger. (in Tsd.)	13798	3179	1363	38	765	2352	2909	651	304	82	308	101	80	66	115	240	590
Basis ungewichtet	15763	3505	1909	67	790	2613	3367	766	401	74	312	96	87	65	111	252	659
ZY025/1,2 Sonst. R. (brutto)																	
Bezieher: hochger. (in Tsd.)	81	16	1	1	2	18	16	9	7	1	-	-	1	-	3	3	2
(in %)	1	1	0	1	0	1	1	1	2	1	-	-	2	-	3	1	0
ungewichtet	77	15	1	1	1	17	15	8	6	1	-	-	1	-	2	2	4
1 - u. 25 EUR	3	-	-	-	-	(10)	(5)	-	-	-	-	-	-	-	-	-	-
25 - u. 50 EUR	20	(28)	-	-	-	(7)	(38)	[23]	-	[100]	-	-	[100]	-	-	-	-
50 - u. 100 EUR	9	(2)	-	-	-	(18)	(7)	[11]	-	-	-	-	-	-	-	[45]	[8]
100 - u. 200 EUR	24	(25)	[100]	[100]	-	(21)	(17)	-	[58]	-	-	-	-	-	-	[55]	[22]
200 - u. 300 EUR	16	(10)	-	-	[100]	(19)	(15)	[8]	-	-	-	-	-	-	[52]	-	[70]
300 - u. 400 EUR	7	(17)	-	-	-	(3)	-	[4]	[12]	-	-	-	-	-	[48]	-	-
400 - u. 500 EUR	2	-	-	-	-	(7)	-	-	[8]	-	-	-	-	-	-	-	-
500 - u. 600 EUR	5	(18)	-	-	-	-	(9)	-	-	-	-	-	-	-	-	-	-
600 - u. 700 EUR	-	-	-	-	-	-	-	-	-	-	-	-	-	-	-	-	-
700 - u. 800 EUR	1	-	-	-	-	(3)	-	-	-	-	-	-	-	-	-	-	-
800 - u. 900 EUR	0	-	-	-	-	-	-	-	-	-	-	-	-	-	-	-	-
900 - u. 1.000 EUR	1	-	-	-	-	(7)	-	-	-	-	-	-	-	-	-	-	-
1.000 - u. 1.100 EUR	1	-	-	-	-	-	-	[6]	-	-	-	-	-	-	-	-	-
1.100 - u. 1.200 EUR	-	-	-	-	-	-	-	-	-	-	-	-	-	-	-	-	-
1.200 - u. 1.300 EUR	2	-	-	-	-	-	(9)	-	-	-	-	-	-	-	-	-	-
1.300 - u. 1.400 EUR	-	-	-	-	-	-	-	-	-	-	-	-	-	-	-	-	-
1.400 - u. 1.500 EUR	-	-	-	-	-	-	-	-	-	-	-	-	-	-	-	-	-
1.500 - u. 1.750 EUR	2	-	-	-	-	-	-	-	[22]	-	-	-	-	-	-	-	-
1.750 - u. 2.000 EUR	-	-	-	-	-	-	-	-	-	-	-	-	-	-	-	-	-
2.000 - u. 2.500 EUR	6	-	-	-	-	(4)	-	[48]	-	-	-	-	-	-	-	-	-
2.500 - u. 5.000 EUR	-	-	-	-	-	-	-	-	-	-	-	-	-	-	-	-	-
5.000 EUR und mehr	-	-	-	-	-	-	-	-	-	-	-	-	-	-	-	-	-
S U M M E	100	(100)	[100]	[100]	[100]	(100)	(100)	[100]	[100]	[100]	-	-	[100]	-	[100]	[100]	[100]
1 - u. 250 EUR	69	(59)	[100]	[100]	[100]	(68)	(82)	[42]	[58]	[100]	-	-	[100]	-	[52]	[100]	[88]
250 - u. 500 EUR	13	(24)	-	-	-	(19)	-	[4]	[20]	-	-	-	-	[48]	-	-	[12]
500 - u. 750 EUR	5	(18)	-	-	-	-	(9)	-	-	-	-	-	-	-	-	-	-
750 - u. 1.000 EUR	3	-	-	-	-	(10)	-	-	-	-	-	-	-	-	-	-	-
1.000 - u. 1.500 EUR	2	-	-	-	-	-	(9)	[6]	-	-	-	-	-	-	-	-	-
1.500 EUR und mehr	8	-	-	-	-	(4)	-	[48]	[22]	-	-	-	-	-	-	-	-
Betrag je Bezieher/in (EUR/M)	358	(225)	[100]	[180]	[200]	(292)	(235)	[1143]	[489]	[32]	-	-	[32]	-	[278]	[127]	[194]

\* TNS INFRATEST SOZIALFORSCHUNG \*

Schichtung der abgeleiteten GRV-Rente (brutto, einschl. Eigenanteil des Beitrags zur KvDR)

Teilgesamtheit: Witwer und Witwen ab 55 Jahren (ohne Heimbewohner) - D e u t s c h l a n d

	+-- ALLE +--	+----- M ä n n e r -----+						+----- F r a u e n -----+					
		Alle	55-u. 65 J.	65-u. 75 J.	75-u. 85 J.	85 u. älter	65 u. älter	Alle	55-u. 65 J.	65-u. 75 J.	75-u. 85 J.	85 u. älter	65 u. älter
Basis hochger. (in Tsd.)	5473	1006	137	325	369	175	868	4467	507	1318	1758	884	3960
Basis ungewichtet	6261	1194	87	315	441	351	1107	5067	428	1255	2181	1203	4639
ZY111 Abgeleitete GRV (brutto)													
Bezieher: hochger. (in Tsd.)	4283	367	56	163	114	35	311	3916	415	1198	1555	748	3501
(in %)	78	36	41	50	31	20	36	88	82	91	88	85	88
ungewichtet	5066	453	43	179	154	77	410	4613	362	1163	2007	1081	4251
1 - u. 25 EUR	0	3	-	3	3	4	3	0	-	0	0	0	0
25 - u. 50 EUR	1	2	-	1	5	5	3	0	1	1	0	0	0
50 - u. 100 EUR	2	12	12	9	17	14	12	1	3	1	1	1	1
100 - u. 200 EUR	5	18	11	14	27	18	19	4	4	3	3	5	3
200 - u. 300 EUR	6	18	16	17	17	27	18	5	4	4	5	5	5
300 - u. 400 EUR	8	19	7	25	19	15	22	7	9	6	7	8	7
400 - u. 500 EUR	11	13	25	13	8	12	11	11	17	11	9	10	10
500 - u. 600 EUR	13	6	17	6	3	4	4	14	15	16	14	10	14
600 - u. 700 EUR	14	3	10	2	1	-	1	16	19	17	15	12	15
700 - u. 800 EUR	14	3	-	5	1	-	3	15	11	15	16	15	15
800 - u. 900 EUR	10	1	-	2	-	-	1	11	9	13	11	9	12
900 - u. 1.000 EUR	7	-	-	-	-	-	-	8	7	7	8	10	8
1.000 - u. 1.100 EUR	4	0	-	-	-	1	0	4	0	3	4	8	5
1.100 - u. 1.200 EUR	2	-	-	-	-	-	-	2	0	1	2	3	2
1.200 - u. 1.300 EUR	1	1	2	2	-	-	1	1	1	1	1	2	1
1.300 - u. 1.400 EUR	1	-	-	-	-	-	-	1	-	1	1	1	1
1.400 - u. 1.500 EUR	0	-	-	-	-	-	-	0	-	0	1	0	0
1.500 - u. 1.750 EUR	0	-	-	-	-	-	-	0	-	0	1	0	0
1.750 - u. 2.000 EUR	0	-	-	-	-	-	-	0	-	-	0	0	0
2.000 - u. 2.500 EUR	-	-	-	-	-	-	-	-	-	-	-	-	-
2.500 - u. 5.000 EUR	-	-	-	-	-	-	-	-	-	-	-	-	-
5.000 EUR und mehr	-	-	-	-	-	-	-	-	-	-	-	-	-
<b>S U M M E</b>	<b>100</b>	<b>100</b>	<b>100</b>	<b>100</b>	<b>100</b>	<b>100</b>	<b>100</b>	<b>100</b>	<b>100</b>	<b>100</b>	<b>100</b>	<b>100</b>	<b>100</b>
1 - u. 250 EUR	11	46	34	36	62	57	48	7	10	6	6	9	7
250 - u. 500 EUR	22	40	37	47	33	38	41	21	27	19	20	21	20
500 - u. 750 EUR	34	11	26	11	5	4	8	36	38	40	36	30	36
750 - u. 1.000 EUR	25	2	-	4	-	-	2	27	22	29	28	26	28
1.000 - u. 1.500 EUR	8	2	2	2	-	1	1	8	2	6	9	14	9
1.500 EUR und mehr	0	-	-	-	-	-	-	0	-	0	1	1	0
Betrag je Bezieher/in (EUR/M)	623	305	382	350	223	238	291	653	575	646	670	674	663

\* TNS INFRATEST SOZIALFORSCHUNG \*

Schichtung der abgeleiteten GRV-Rente (brutto, einschl. Eigenanteil des Beitrags zur KvDR)

Teilgesamtheit: Witwer ab 55 Jahren (ohne Heimbewohner) - D e u t s c h l a n d

	LETZTE BERUFLICHE STELLUNG					
	Alle	Arbeiter	An- gestellte	Beamte/ Ber.-Sold	Selbst- ständige	Mit- helfende
Basis hochger. (in Tsd.)	1006	444	363	77	110	2
Basis ungewichtet	1194	521	442	94	123	2
ZY111 Abgeleitete GRV (brutto)						
Bezieher: hochger. (in Tsd.)	367	176	123	15	50	-
(in %)	36	39	34	19	46	-
ungewichtet	453	217	163	14	53	-
1 - u. 25 EUR	3	3	4	(8)	-	-
25 - u. 50 EUR	2	3	0	(3)	5	-
50 - u. 100 EUR	12	10	15	(32)	9	-
100 - u. 200 EUR	18	16	20	(31)	17	-
200 - u. 300 EUR	18	18	17	(13)	25	-
300 - u. 400 EUR	19	21	21	(9)	17	-
400 - u. 500 EUR	13	16	9	(1)	16	-
500 - u. 600 EUR	6	8	5	(3)	7	-
600 - u. 700 EUR	3	3	4	-	-	-
700 - u. 800 EUR	3	2	5	-	-	-
800 - u. 900 EUR	1	1	2	-	-	-
900 - u. 1.000 EUR	-	-	-	-	-	-
1.000 - u. 1.100 EUR	0	-	-	-	1	-
1.100 - u. 1.200 EUR	-	-	-	-	-	-
1.200 - u. 1.300 EUR	1	2	-	-	3	-
1.300 - u. 1.400 EUR	-	-	-	-	-	-
1.400 - u. 1.500 EUR	-	-	-	-	-	-
1.500 - u. 1.750 EUR	-	-	-	-	-	-
1.750 - u. 2.000 EUR	-	-	-	-	-	-
2.000 - u. 2.500 EUR	-	-	-	-	-	-
2.500 - u. 5.000 EUR	-	-	-	-	-	-
5.000 EUR und mehr	-	-	-	-	-	-
<b>S U M M E</b>	100	100	100	(100)	100	-
1 - u. 250 EUR	46	42	48	(74)	46	-
250 - u. 500 EUR	40	43	38	(23)	43	-
500 - u. 750 EUR	11	12	11	(3)	7	-
750 - u. 1.000 EUR	2	1	4	-	-	-
1.000 - u. 1.500 EUR	2	2	-	-	3	-
1.500 EUR und mehr	-	-	-	-	-	-
Betrag je Bezieher/in (EUR/M)	305	326	294	(157)	308	-



Schichtung der abgeleiteten GRV-Rente (brutto, einschl. Eigenanteil des Beitrags zur KvDR)

Teilgesamtheit: Witwen ab 55 Jahren (ohne Heimbewohner) - D e u t s c h l a n d

	+- LETZTE BERUFLICHE STELLUNG - Verstorbenen Ehemann + +- ("Alle" einschl. nie erwerbstätig und K.A. zur beruflichen Stellung)-					
	Alle	Arbeiter	An- gestellte	Beamte/ Ber.-Sold.	Selbst- ständige	Mit- helfende
Basis hochger. (in Tsd.)	4467	2088	1220	416	641	9
Basis ungewichtet	5067	2493	1489	305	668	10
ZY111 Abgeleitete GRV (brutto)						
Bezieher: hochger. (in Tsd.)	3916	2033	1190	165	442	4
(in %)	88	97	98	40	69	47
ungewichtet	4613	2441	1463	122	494	5
1 - u. 25 EUR	0	-	0	1	0	-
25 - u. 50 EUR	0	0	0	2	1	-
50 - u. 100 EUR	1	1	0	3	4	-
100 - u. 200 EUR	4	2	1	21	11	-
200 - u. 300 EUR	5	3	2	26	13	-
300 - u. 400 EUR	7	6	4	15	16	[11]
400 - u. 500 EUR	11	12	7	14	15	[9]
500 - u. 600 EUR	14	18	10	3	11	-
600 - u. 700 EUR	16	18	13	5	12	[35]
700 - u. 800 EUR	15	16	18	1	7	[19]
800 - u. 900 EUR	11	10	17	2	3	-
900 - u. 1.000 EUR	8	7	13	1	3	[25]
1.000 - u. 1.100 EUR	4	3	8	3	1	-
1.100 - u. 1.200 EUR	2	2	3	1	1	-
1.200 - u. 1.300 EUR	1	1	2	1	1	-
1.300 - u. 1.400 EUR	1	0	1	-	1	-
1.400 - u. 1.500 EUR	0	0	0	-	-	-
1.500 - u. 1.750 EUR	0	0	1	-	0	-
1.750 - u. 2.000 EUR	0	0	0	-	-	-
2.000 - u. 2.500 EUR	-	-	-	-	-	-
2.500 - u. 5.000 EUR	-	-	-	-	-	-
5.000 EUR und mehr	-	-	-	-	-	-
S U M M E	100	100	100	100	100	[100]
1 - u. 250 EUR	7	4	2	39	23	-
250 - u. 500 EUR	21	20	12	45	38	[21]
500 - u. 750 EUR	36	44	30	8	25	[35]
750 - u. 1.000 EUR	27	26	41	4	10	[45]
1.000 - u. 1.500 EUR	8	6	14	5	4	-
1.500 EUR und mehr	0	0	1	-	0	-
Betrag je Bezieher/in (EUR/M)	653	654	768	354	464	[690]

Schichtung der abgeleiteten GRV-Rente (brutto, einschl. Eigenanteil des Beitrags zur KvDR)

Teilgesamtheit: Witwer ab 55 Jahren (ohne Heimbewohner) - D e u t s c h l a n d

	M ä n n e r - T ä t i g k e i t s n i v e a u																	Mit- he1- fende
	A r b e i t e r				A n g e s t e l l t e					B e a m t e , B e r u f s s o l .		S e l b s t s t ä n d i g e						
	Alle Männer	Ange- lernt	Fach- arbeiter	Meister Polier	Ange- lernt	Einf. Fachkr.	Mittl. Fachkr.	Gehob. Fachkr.	Hochq./ leit.	Einf./ Mittl.D.	Gehob./ Höher.D.	Land- wirte	Hand- werker	Verkam. Freib.	Sonst. Freib.	Gewerbe- treib.		
Basis hochger. (in Tsd.)	1006	118	274	53	12	47	137	74	94	41	36	26	29	8	13	35	2	
Basis ungewichtet	1194	129	326	66	14	52	168	96	112	43	51	33	33	9	8	40	2	
ZY111 Abgeleitete GRV (brutto)																		
Bezieher: hochger. (in Tsd.)	367	36	116	24	5	15	47	21	34	11	4	9	15	4	7	15	-	
(in %)	36	30	42	45	46	32	35	29	36	27	11	33	52	57	57	42	-	
ungewichtet	453	44	144	29	7	20	62	33	41	10	4	12	17	3	6	15	-	
1 - u. 25 EUR	3	7	1	(5)	-	-	6	4	2	(11)	-	-	-	-	-	-	-	
25 - u. 50 EUR	2	-	3	(7)	-	-	1	1	-	(5)	-	(6)	(10)	-	[7]	-	-	
50 - u. 100 EUR	12	8	11	(6)	[45]	(7)	6	17	24	(35)	[22]	(22)	-	-	-	(19)	-	
100 - u. 200 EUR	18	30	12	(13)	[9]	(15)	22	25	18	(28)	[39]	(11)	(25)	-	[35]	(8)	-	
200 - u. 300 EUR	18	18	18	(16)	[9]	(36)	17	8	14	(17)	-	(29)	(20)	[58]	[12]	(23)	-	
300 - u. 400 EUR	19	17	22	(18)	-	(27)	27	21	11	-	[34]	(25)	(11)	-	[23]	(20)	-	
400 - u. 500 EUR	13	8	20	(7)	[28]	(12)	11	5	7	-	[6]	-	(25)	[42]	[23]	(7)	-	
500 - u. 600 EUR	6	11	7	(6)	-	-	5	8	4	(4)	-	(6)	-	-	-	(21)	-	
600 - u. 700 EUR	3	-	4	-	[9]	(3)	3	8	1	-	-	-	-	-	-	-	-	
700 - u. 800 EUR	3	1	3	-	-	-	-	4	15	-	-	-	-	-	-	-	-	
800 - u. 900 EUR	1	-	-	(5)	-	-	2	-	3	-	-	-	-	-	-	-	-	
900 - u. 1.000 EUR	-	-	-	-	-	-	-	-	-	-	-	-	-	-	-	-	-	
1.000 - u. 1.100 EUR	0	-	-	-	-	-	-	-	-	-	-	-	-	-	-	(3)	-	
1.100 - u. 1.200 EUR	-	-	-	-	-	-	-	-	-	-	-	-	-	-	-	-	-	
1.200 - u. 1.300 EUR	1	-	-	(17)	-	-	-	-	-	-	-	-	(9)	-	-	-	-	
1.300 - u. 1.400 EUR	-	-	-	-	-	-	-	-	-	-	-	-	-	-	-	-	-	
1.400 - u. 1.500 EUR	-	-	-	-	-	-	-	-	-	-	-	-	-	-	-	-	-	
1.500 - u. 1.750 EUR	-	-	-	-	-	-	-	-	-	-	-	-	-	-	-	-	-	
1.750 - u. 2.000 EUR	-	-	-	-	-	-	-	-	-	-	-	-	-	-	-	-	-	
2.000 - u. 2.500 EUR	-	-	-	-	-	-	-	-	-	-	-	-	-	-	-	-	-	
2.500 - u. 5.000 EUR	-	-	-	-	-	-	-	-	-	-	-	-	-	-	-	-	-	
5.000 EUR und mehr	-	-	-	-	-	-	-	-	-	-	-	-	-	-	-	-	-	
S U M M E	100	100	100	(100)	[100]	(100)	100	100	100	(100)	[100]	(100)	(100)	[100]	[100]	(100)	-	
1 - u. 250 EUR	46	58	35	(47)	[53]	(34)	45	52	53	(78)	[60]	(69)	(55)	[29]	[42]	(32)	-	
250 - u. 500 EUR	40	30	51	(25)	[37]	(62)	45	28	23	(17)	[40]	(25)	(36)	[71]	[58]	(45)	-	
500 - u. 750 EUR	11	12	14	(6)	[9]	(3)	9	19	11	(4)	-	(6)	-	-	-	(21)	-	
750 - u. 1.000 EUR	2	-	-	(5)	-	-	2	-	13	-	-	-	-	-	-	-	-	
1.000 - u. 1.500 EUR	2	-	-	(17)	-	-	-	-	-	-	-	-	(9)	-	-	(3)	-	
1.500 EUR und mehr	-	-	-	-	-	-	-	-	-	-	-	-	-	-	-	-	-	
Betrag je Bezieher/in (EUR/M)	305	249	325	(444)	[256]	(286)	284	281	326	(137)	[214]	(228)	(350)	[336]	[265]	(326)	-	

\* TNS INFRATEST SOZIALFORSCHUNG \*

Schichtung der abgeleiteten GRV-Rente (brutto, einschl. Eigenanteil des Beitrags zur KvDR)

Teilgesamtheit: Witwen ab 55 Jahren (ohne Heimbewohner) - D e u t s c h l a n d

	Letztes Tätigkeitsniveau des verstorbenen Ehemanns																Mit- he1- fende
	Arbeiter				Angestellte					Beamte, Berufssol.		Selbstständige					
	Alle	Ange- lernt	Fach- arbeiter	Meister Polier	Ange- lernt	Einf. Fachkr.	Mittl. Fachkr.	Gehob. Fachkr.	Hochq./ leit.	Einf./ Mittl.D.	Gehob./ Höher.D.	Land- wirte	Hand- werker	Verkam. Freib.	Sonst. Freib.		
Basis hochger. (in Tsd.)	4467	666	1214	207	41	204	470	243	262	224	188	215	179	52	25	170	9
Basis ungewichtet	5067	712	1525	256	47	233	554	312	343	150	148	223	198	53	22	172	10
ZY111 Abgeleitete GRV (brutto)																	
Bezieher: hochger. (in Tsd.)	3916	638	1190	205	40	201	462	234	253	114	48	77	168	32	22	143	4
(in %)	88	96	98	99	98	99	98	96	97	51	26	36	94	62	91	84	47
ungewichtet	4613	687	1500	254	46	230	549	304	334	76	40	97	190	36	20	151	5
1 - u. 25 EUR	0	-	-	-	-	-	0	-	-	-	5	1	1	-	-	-	-
25 - u. 50 EUR	0	0	0	-	-	-	0	0	-	2	3	2	1	-	-	-	-
50 - u. 100 EUR	1	1	0	0	-	-	-	1	0	2	7	13	1	-	(21)	2	-
100 - u. 200 EUR	4	3	2	2	2	2	1	-	-	21	24	22	6	13	(16)	8	-
200 - u. 300 EUR	5	4	2	3	7	3	1	1	0	32	13	12	11	9	(23)	17	-
300 - u. 400 EUR	7	9	5	5	8	6	4	2	4	16	12	16	19	17	(9)	14	[11]
400 - u. 500 EUR	11	17	10	6	18	11	6	9	4	17	8	13	15	14	(10)	17	[9]
500 - u. 600 EUR	14	19	18	16	12	14	12	7	5	3	4	8	15	2	(4)	11	-
600 - u. 700 EUR	16	18	20	12	12	16	11	10	10	2	10	5	16	13	(3)	11	[35]
700 - u. 800 EUR	15	14	18	12	26	16	21	13	16	-	2	4	5	3	(6)	10	[19]
800 - u. 900 EUR	11	8	11	14	8	17	17	18	20	-	7	1	4	2	-	2	-
900 - u. 1.000 EUR	8	3	7	19	2	6	10	18	19	1	-	1	3	12	(3)	3	[25]
1.000 - u. 1.100 EUR	4	2	3	5	-	4	8	12	9	3	4	1	0	10	-	1	-
1.100 - u. 1.200 EUR	2	1	2	4	4	1	2	4	4	2	-	-	1	3	(3)	1	-
1.200 - u. 1.300 EUR	1	1	1	-	-	2	1	2	3	-	2	-	1	2	(1)	2	-
1.300 - u. 1.400 EUR	1	0	0	1	-	-	0	2	2	-	-	-	1	-	-	1	-
1.400 - u. 1.500 EUR	0	0	0	1	-	-	0	0	1	-	-	-	-	-	-	-	-
1.500 - u. 1.750 EUR	0	0	-	-	-	1	-	2	2	-	-	-	-	-	-	-	-
1.750 - u. 2.000 EUR	0	-	-	1	-	-	-	-	1	-	-	-	-	-	-	-	-
2.000 - u. 2.500 EUR	-	-	-	-	-	-	-	-	-	-	-	-	-	-	-	-	-
2.500 - u. 5.000 EUR	-	-	-	-	-	-	-	-	-	-	-	-	-	-	-	-	-
5.000 EUR und mehr	-	-	-	-	-	-	-	-	-	-	-	-	-	-	-	-	-
<b>S U M M E</b>	<b>100</b>	<b>100</b>	<b>100</b>	<b>100</b>	<b>100</b>	<b>100</b>	<b>100</b>	<b>100</b>	<b>100</b>	<b>100</b>	<b>100</b>	<b>100</b>	<b>100</b>	<b>100</b>	<b>(100)</b>	<b>100</b>	<b>[100]</b>
1 - u. 250 EUR	7	6	3	4	6	4	2	2	1	37	45	48	14	15	(51)	17	-
250 - u. 500 EUR	21	27	17	12	30	19	11	11	8	53	26	32	40	37	(28)	41	[21]
500 - u. 750 EUR	36	43	47	31	47	35	36	22	21	5	14	16	33	19	(8)	25	[35]
750 - u. 1.000 EUR	27	19	26	41	13	34	40	44	49	1	9	3	10	14	(10)	12	[45]
1.000 - u. 1.500 EUR	8	5	6	11	4	8	12	20	19	4	6	1	3	15	(4)	4	-
1.500 EUR und mehr	0	0	-	1	-	1	-	2	3	-	-	-	-	-	-	1	-
Betrag je Bezieher/in (EUR/M)	653	601	666	745	601	684	741	825	857	339	376	322	494	576	(339)	499	[690]

\* TNS INFRATEST SOZIALFORSCHUNG \*

Schichtung der abgeleiteten GRV-Rente (netto, ohne Eigenanteil des Beitrags zur KVdR)

Teilgesamtheit: Witwer und Witwen ab 55 Jahren (ohne Heimbewohner) - D e u t s c h l a n d

	+-- ALLE +--		+----- M ä n n e r -----+					+----- F r a u e n -----+						
			Alle	55-u. 65 J.	65-u. 75 J.	75-u. 85 J.	85 u. älter	65 u. älter	Alle	55-u. 65 J.	65-u. 75 J.	75-u. 85 J.	85 u. älter	65 u. älter
Basis hochger. (in Tsd.)	5473		1006	137	325	369	175	868	4467	507	1318	1758	884	3960
Basis ungewichtet	6261		1194	87	315	441	351	1107	5067	428	1255	2181	1203	4639
Abgeleitete GRV (netto)														
Bezieher: hochger. (in Tsd.)	4283		367	56	163	114	35	311	3916	415	1198	1555	748	3501
(in %)	78		36	41	50	31	20	36	88	82	91	88	85	88
ungewichtet	5066		453	43	179	154	77	410	4613	362	1163	2007	1081	4251
1 - u. 25 EUR	0		3	-	4	4	6	4	0	-	0	0	0	0
25 - u. 50 EUR	1		4	-	2	9	6	5	0	1	1	0	0	0
50 - u. 100 EUR	2		14	14	9	20	18	14	1	3	1	1	1	1
100 - u. 200 EUR	5		22	18	20	26	26	23	4	5	3	4	5	4
200 - u. 300 EUR	7		22	11	22	26	25	24	6	6	5	6	7	6
300 - u. 400 EUR	9		20	26	24	11	14	18	8	12	7	8	10	8
400 - u. 500 EUR	13		7	12	8	3	4	6	14	17	15	13	12	13
500 - u. 600 EUR	15		4	16	2	1	-	2	16	19	19	15	13	16
600 - u. 700 EUR	16		3	-	6	0	-	3	17	16	18	18	14	17
700 - u. 800 EUR	13		0	-	1	-	-	0	15	10	17	15	13	15
800 - u. 900 EUR	9		0	-	-	-	1	0	10	8	9	10	11	10
900 - u. 1.000 EUR	5		-	-	-	-	-	-	5	2	4	5	8	5
1.000 - u. 1.100 EUR	2		1	2	2	-	-	1	2	1	1	2	4	2
1.100 - u. 1.200 EUR	1		-	-	-	-	-	-	1	1	1	1	1	1
1.200 - u. 1.300 EUR	1		-	-	-	-	-	-	1	0	1	1	0	1
1.300 - u. 1.400 EUR	0		-	-	-	-	-	-	0	-	0	1	0	0
1.400 - u. 1.500 EUR	0		-	-	-	-	-	-	0	-	-	0	0	0
1.500 - u. 1.750 EUR	0		-	-	-	-	-	-	0	-	0	0	0	0
1.750 - u. 2.000 EUR	0		-	-	-	-	-	-	0	-	-	0	-	0
2.000 - u. 2.500 EUR	-		-	-	-	-	-	-	-	-	-	-	-	-
2.500 - u. 5.000 EUR	-		-	-	-	-	-	-	-	-	-	-	-	-
5.000 EUR und mehr	-		-	-	-	-	-	-	-	-	-	-	-	-
S U M M E	100		100	100	100	100	100	100	100	100	100	100	100	100
1 - u. 250 EUR	12		54	39	47	68	68	57	8	11	8	7	10	8
250 - u. 500 EUR	26		37	43	42	30	31	36	25	32	24	24	26	25
500 - u. 750 EUR	39		7	16	9	2	-	5	42	41	46	42	34	42
750 - u. 1.000 EUR	18		0	-	-	-	1	0	20	14	20	21	23	21
1.000 - u. 1.500 EUR	4		1	2	2	-	-	1	4	1	3	5	6	4
1.500 EUR und mehr	0		-	-	-	-	-	-	0	-	0	0	0	0
Betrag je Bezieher/in (EUR/M)	561		249	314	286	182	193	238	590	523	585	604	608	598

Schichtung der abgeleiteten GRV-Rente (netto, ohne Eigenanteil des Beitrags zur KVdR)

Teilgesamtheit: Witwer ab 55 Jahren (ohne Heimbewohner) - D e u t s c h l a n d

	LETZTE BERUFLICHE STELLUNG					
	Alle	Arbeiter	An- gestellte	Beamte/ Ber.-Sold	Selbst- ständige	Mit- helfende
Basis hochger. (in Tsd.)	1006	444	363	77	110	2
Basis ungewichtet	1194	521	442	94	123	2
Abgeleitete GRV (netto)						
Bezieher: hochger. (in Tsd.)	367	176	123	15	50	-
(in %)	36	39	34	19	46	-
ungewichtet	453	217	163	14	53	-
1 - u. 25 EUR	3	4	4	(8)	1	-
25 - u. 50 EUR	4	5	3	(3)	5	-
50 - u. 100 EUR	14	9	17	(38)	15	-
100 - u. 200 EUR	22	21	23	(24)	26	-
200 - u. 300 EUR	22	22	24	(13)	18	-
300 - u. 400 EUR	20	22	15	(10)	24	-
400 - u. 500 EUR	7	10	5	-	2	-
500 - u. 600 EUR	4	3	4	(3)	6	-
600 - u. 700 EUR	3	3	5	-	-	-
700 - u. 800 EUR	0	-	1	-	-	-
800 - u. 900 EUR	0	-	-	-	1	-
900 - u. 1.000 EUR	-	-	-	-	-	-
1.000 - u. 1.100 EUR	1	2	-	-	3	-
1.100 - u. 1.200 EUR	-	-	-	-	-	-
1.200 - u. 1.300 EUR	-	-	-	-	-	-
1.300 - u. 1.400 EUR	-	-	-	-	-	-
1.400 - u. 1.500 EUR	-	-	-	-	-	-
1.500 - u. 1.750 EUR	-	-	-	-	-	-
1.750 - u. 2.000 EUR	-	-	-	-	-	-
2.000 - u. 2.500 EUR	-	-	-	-	-	-
2.500 - u. 5.000 EUR	-	-	-	-	-	-
5.000 EUR und mehr	-	-	-	-	-	-
<b>S U M M E</b>	<b>100</b>	<b>100</b>	<b>100</b>	<b>(100)</b>	<b>100</b>	<b>-</b>
1 - u. 250 EUR	54	49	57	(74)	57	-
250 - u. 500 EUR	37	43	33	(23)	33	-
500 - u. 750 EUR	7	5	10	(3)	6	-
750 - u. 1.000 EUR	0	-	-	-	1	-
1.000 - u. 1.500 EUR	1	2	-	-	3	-
1.500 EUR und mehr	-	-	-	-	-	-
Betrag je Bezieher/in (EUR/M)	249	265	240	(146)	252	-

Schichtung der abgeleiteten GRV-Rente (netto, ohne Eigenanteil des Beitrags zur KVdR)

Teilgesamtheit: Witwen ab 55 Jahren (ohne Heimbewohner) - D e u t s c h l a n d

	+- LETZTE BERUFLICHE STELLUNG - Verstorbenen Ehemann + +- ("Alle" einschl. nie erwerbstätig und K.A. zur beruflichen Stellung)-					
	Alle	Arbeiter	An- gestellte	Beamte/ Ber.-Sold.	Selbst- ständige	Mit- helfende
Basis hochger. (in Tsd.)	4467	2088	1220	416	641	9
Basis ungewichtet	5067	2493	1489	305	668	10
Abgeleitete GRV (netto)						
Bezieher: hochger. (in Tsd.)	3916	2033	1190	165	442	4
(in %)	88	97	98	40	69	47
ungewichtet	4613	2441	1463	122	494	5
1 - u. 25 EUR	0	-	0	1	0	-
25 - u. 50 EUR	0	0	0	2	1	-
50 - u. 100 EUR	1	1	0	5	5	-
100 - u. 200 EUR	4	2	1	21	12	-
200 - u. 300 EUR	6	4	2	28	17	-
300 - u. 400 EUR	8	8	5	16	15	[11]
400 - u. 500 EUR	14	16	10	11	16	[9]
500 - u. 600 EUR	16	20	12	5	12	[35]
600 - u. 700 EUR	17	20	18	1	8	-
700 - u. 800 EUR	15	14	21	3	5	[19]
800 - u. 900 EUR	10	8	15	1	4	[25]
900 - u. 1.000 EUR	5	3	9	3	2	-
1.000 - u. 1.100 EUR	2	2	3	1	1	-
1.100 - u. 1.200 EUR	1	1	1	-	1	-
1.200 - u. 1.300 EUR	1	0	1	1	0	-
1.300 - u. 1.400 EUR	0	0	1	-	0	-
1.400 - u. 1.500 EUR	0	0	0	-	-	-
1.500 - u. 1.750 EUR	0	-	0	-	-	-
1.750 - u. 2.000 EUR	0	0	-	-	-	-
2.000 - u. 2.500 EUR	-	-	-	-	-	-
2.500 - u. 5.000 EUR	-	-	-	-	-	-
5.000 EUR und mehr	-	-	-	-	-	-
S U M M E	100	100	100	100	100	[100]
1 - u. 250 EUR	8	5	2	45	26	-
250 - u. 500 EUR	25	26	16	40	41	[21]
500 - u. 750 EUR	42	48	42	9	24	[54]
750 - u. 1.000 EUR	20	17	33	4	7	[25]
1.000 - u. 1.500 EUR	4	3	6	2	3	-
1.500 EUR und mehr	0	0	0	-	-	-
Betrag je Bezieher/in (EUR/M)	590	591	694	320	418	[622]

Schichtung der abgeleiteten GRV-Rente (netto, ohne Eigenanteil des Beitrags zur KVdR)

Teilgesamtheit: Witwer ab 55 Jahren (ohne Heimbewohner) - D e u t s c h l a n d

	M ä n n e r - T ä t i g k e i t s n i v e a u																
	A r b e i t e r				A n g e s t e l l t e					B e a m t e, B e r u f s s o l.		S e l b s t s t ä n d i g e					M i t - h e l - f e n d e
	Alle Männer	Ange-lernt	Fach-arbeiter	Meister/Polier	Ange-lernt	Einf./Fachkr.	Mittl./Fachkr.	Gehob./Fachkr.	Hochq./leit.	Einf./Mittl.D.	Gehob./Höher.D.	Land-wirte	Hand-werker	Verkam./Freib.	Sonst./Freib.	Gewerbe-treib.	
Basis hochger. (in Tsd.)	1006	118	274	53	12	47	137	74	94	41	36	26	29	8	13	35	2
Basis ungewichtet	1194	129	326	66	14	52	168	96	112	43	51	33	33	9	8	40	2
Abgeleitete GRV (netto)																	
Bezieher: hochger. (in Tsd.)	367	36	116	24	5	15	47	21	34	11	4	9	15	4	7	15	-
(in %)	36	30	42	45	46	32	35	29	36	27	11	33	52	57	57	42	-
ungewichtet	453	44	144	29	7	20	62	33	41	10	4	12	17	3	6	15	-
1 - u. 25 EUR	3	7	2	(8)	-	-	7	4	2	(11)	-	-	-	-	[7]	-	-
25 - u. 50 EUR	4	6	4	(8)	[21]	-	-	11	-	(5)	-	(14)	(10)	-	-	-	-
50 - u. 100 EUR	14	6	10	(5)	[23]	(15)	13	7	28	(44)	[22]	(26)	-	-	-	(36)	-
100 - u. 200 EUR	22	35	16	(23)	[9]	(13)	25	27	23	(19)	[39]	(16)	(45)	[29]	[35]	(5)	-
200 - u. 300 EUR	22	23	23	(15)	[9]	(57)	27	20	10	(17)	-	(13)	(8)	[29]	[35]	(19)	-
300 - u. 400 EUR	20	11	28	(12)	[28]	(12)	18	12	12	-	[40]	(25)	(28)	[42]	[23]	(13)	-
400 - u. 500 EUR	7	11	10	(6)	-	-	5	8	5	-	-	(6)	-	-	-	(3)	-
500 - u. 600 EUR	4	-	4	-	[9]	(3)	3	12	1	(4)	-	-	-	-	-	(21)	-
600 - u. 700 EUR	3	1	3	(5)	-	-	2	-	15	-	-	-	-	-	-	-	-
700 - u. 800 EUR	0	-	-	-	-	-	-	-	3	-	-	-	-	-	-	-	-
800 - u. 900 EUR	0	-	-	-	-	-	-	-	-	-	-	-	-	-	-	(3)	-
900 - u. 1.000 EUR	-	-	-	-	-	-	-	-	-	-	-	-	-	-	-	-	-
1.000 - u. 1.100 EUR	1	-	-	(17)	-	-	-	-	-	-	-	-	(9)	-	-	-	-
1.100 - u. 1.200 EUR	-	-	-	-	-	-	-	-	-	-	-	-	-	-	-	-	-
1.200 - u. 1.300 EUR	-	-	-	-	-	-	-	-	-	-	-	-	-	-	-	-	-
1.300 - u. 1.400 EUR	-	-	-	-	-	-	-	-	-	-	-	-	-	-	-	-	-
1.400 - u. 1.500 EUR	-	-	-	-	-	-	-	-	-	-	-	-	-	-	-	-	-
1.500 - u. 1.750 EUR	-	-	-	-	-	-	-	-	-	-	-	-	-	-	-	-	-
1.750 - u. 2.000 EUR	-	-	-	-	-	-	-	-	-	-	-	-	-	-	-	-	-
2.000 - u. 2.500 EUR	-	-	-	-	-	-	-	-	-	-	-	-	-	-	-	-	-
2.500 - u. 5.000 EUR	-	-	-	-	-	-	-	-	-	-	-	-	-	-	-	-	-
5.000 EUR und mehr	-	-	-	-	-	-	-	-	-	-	-	-	-	-	-	-	-
S U M M E	100	100	100	(100)	[100]	(100)	100	100	100	(100)	[100]	(100)	(100)	[100]	[100]	(100)	-
1 - u. 250 EUR	54	63	45	(52)	[63]	(58)	54	55	60	(78)	[60]	(69)	(55)	[58]	[54]	(55)	-
250 - u. 500 EUR	37	37	48	(26)	[28]	(39)	41	33	20	(17)	[40]	(31)	(36)	[42]	[46]	(22)	-
500 - u. 750 EUR	7	1	7	(5)	[9]	(3)	5	12	20	(4)	-	-	-	-	-	(21)	-
750 - u. 1.000 EUR	0	-	-	-	-	-	-	-	-	-	-	-	-	-	-	(3)	-
1.000 - u. 1.500 EUR	1	-	-	(17)	-	-	-	-	-	-	-	-	(9)	-	-	-	-
1.500 EUR und mehr	-	-	-	-	-	-	-	-	-	-	-	-	-	-	-	-	-
Betrag je Bezieher/in (EUR/M)	249	202	266	(360)	[208]	(232)	230	228	270	(128)	[198]	(185)	(288)	[273]	[215]	(267)	-

\* TNS INFRATEST SOZIALFORSCHUNG \*

Schichtung der abgeleiteten GRV-Rente (netto, ohne Eigenanteil des Beitrags zur KVdR)

Teilgesamtheit: Witwen ab 55 Jahren (ohne Heimbewohner) - D e u t s c h l a n d

	Letztes Tätigkeitsniveau des verstorbenen Ehemanns																
	Arbeiter				Angestellte					Beamte, Berufssol.		Selbstständige				Mithefende	
	Alle	Ange-lernt	Fach-arbeiter	Meister/Polier	Ange-lernt	Einf./Fachkr.	Mittl./Fachkr.	Gehob./Fachkr.	Hochq./leit.	Einf./Mittl.D.	Gehob./Höher.D.	Land-wirte	Hand-werker	Verkam./Freib.	Sonst./Freib.		Gewerbe-treib.
Basis hochger. (in Tsd.)	4467	666	1214	207	41	204	470	243	262	224	188	215	179	52	25	170	9
Basis ungewichtet	5067	712	1525	256	47	233	554	312	343	150	148	223	198	53	22	172	10
Abgeleitete GRV (netto)																	
Bezieher: hochger. (in Tsd.)	3916	638	1190	205	40	201	462	234	253	114	48	77	168	32	22	143	4
(in %)	88	96	98	99	98	99	98	96	97	51	26	36	94	62	91	84	47
ungewichtet	4613	687	1500	254	46	230	549	304	334	76	40	97	190	36	20	151	5
1 - u. 25 EUR	0	-	-	-	-	-	0	-	-	-	5	1	1	-	-	-	-
25 - u. 50 EUR	0	0	0	-	-	-	0	0	-	2	3	4	1	-	-	0	-
50 - u. 100 EUR	1	2	0	0	-	0	-	1	0	5	7	13	2	-	(21)	2	-
100 - u. 200 EUR	4	3	2	2	6	3	1	-	-	19	27	27	6	13	(22)	9	-
200 - u. 300 EUR	6	5	3	4	5	3	2	1	2	33	16	9	18	15	(23)	20	-
300 - u. 400 EUR	8	13	6	5	13	6	5	4	3	19	9	17	15	17	(8)	15	[11]
400 - u. 500 EUR	14	19	15	10	14	16	11	8	5	14	4	13	21	8	(8)	15	[9]
500 - u. 600 EUR	16	19	21	17	13	17	12	10	10	1	14	7	16	10	(3)	12	[35]
600 - u. 700 EUR	17	18	22	12	31	14	23	12	15	1	-	6	8	9	-	9	-
700 - u. 800 EUR	15	12	15	16	8	23	21	21	19	-	9	2	5	2	(6)	8	[19]
800 - u. 900 EUR	10	5	8	22	5	9	11	19	22	1	-	1	4	12	(3)	3	[25]
900 - u. 1.000 EUR	5	2	3	7	-	5	9	13	11	3	4	1	1	10	-	1	-
1.000 - u. 1.100 EUR	2	1	2	3	4	1	3	5	5	2	-	-	1	5	(3)	1	-
1.100 - u. 1.200 EUR	1	1	1	-	-	2	0	2	2	-	-	-	1	-	(1)	2	-
1.200 - u. 1.300 EUR	1	0	0	1	-	-	0	2	2	-	2	-	1	-	-	-	-
1.300 - u. 1.400 EUR	0	0	0	1	-	-	0	1	2	-	-	-	-	-	-	1	-
1.400 - u. 1.500 EUR	0	0	-	-	-	1	-	-	0	-	-	-	-	-	-	-	-
1.500 - u. 1.750 EUR	0	-	-	-	-	-	-	1	1	-	-	-	-	-	-	-	-
1.750 - u. 2.000 EUR	0	-	-	1	-	-	-	-	-	-	-	-	-	-	-	-	-
2.000 - u. 2.500 EUR	-	-	-	-	-	-	-	-	-	-	-	-	-	-	-	-	-
2.500 - u. 5.000 EUR	-	-	-	-	-	-	-	-	-	-	-	-	-	-	-	-	-
5.000 EUR und mehr	-	-	-	-	-	-	-	-	-	-	-	-	-	-	-	-	-
S U M M E	100	100	100	100	100	100	100	100	100	100	100	100	100	100	(100)	100	[100]
1 - u. 250 EUR	8	7	4	5	9	5	2	2	1	44	50	50	17	15	(60)	22	-
250 - u. 500 EUR	25	34	24	16	29	24	17	12	10	49	22	34	47	37	(23)	40	[21]
500 - u. 750 EUR	42	46	51	39	48	44	49	35	34	2	22	14	27	19	(10)	29	[54]
750 - u. 1.000 EUR	20	11	18	34	10	24	29	41	43	4	4	2	7	24	(3)	6	[25]
1.000 - u. 1.500 EUR	4	3	3	5	4	3	4	9	11	2	2	-	3	5	(4)	4	-
1.500 EUR und mehr	0	-	-	1	-	-	-	1	1	-	-	-	-	-	-	-	-
Betrag je Bezieher/in (EUR/M)	590	543	602	674	547	617	669	745	774	306	341	290	445	519	(307)	450	[622]

\* TNS INFRATEST SOZIALFORSCHUNG \*



## Schichtung der abgeleiteten betrieblichen Altersversorgung

Teilgesamtheit: Witwer und Witwen ab 55 Jahren (ohne Heimbewohner) - D e u t s c h l a n d

	+-- ALLE +--	+----- M ä n n e r -----+						+----- F r a u e n -----+					
		Alle	55-u. 65 J.	65-u. 75 J.	75-u. 85 J.	85 u. älter	65 u. älter	Alle	55-u. 65 J.	65-u. 75 J.	75-u. 85 J.	85 u. älter	65 u. älter
Basis hochger. (in Tsd.)	5473	1006	137	325	369	175	868	4467	507	1318	1758	884	3960
Basis ungewichtet	6261	1194	87	315	441	351	1107	5067	428	1255	2181	1203	4639
Abgeleitete BAV (netto)													
Bezieher: hochger. (in Tsd.)	523	-	-	-	-	-	-	523	62	168	206	87	461
(in %)	10	-	-	-	-	-	-	12	12	13	12	10	12
ungewichtet	458	-	-	-	-	-	-	458	38	118	204	98	420
1 - u. 25 EUR	7	-	-	-	-	-	-	7	-	9	5	11	8
25 - u. 50 EUR	17	-	-	-	-	-	-	17	10	17	19	18	18
50 - u. 100 EUR	16	-	-	-	-	-	-	16	12	12	18	21	16
100 - u. 200 EUR	30	-	-	-	-	-	-	30	32	32	30	26	30
200 - u. 300 EUR	9	-	-	-	-	-	-	9	7	8	11	10	10
300 - u. 400 EUR	5	-	-	-	-	-	-	5	23	2	4	2	3
400 - u. 500 EUR	4	-	-	-	-	-	-	4	1	8	2	1	4
500 - u. 600 EUR	3	-	-	-	-	-	-	3	3	2	4	1	3
600 - u. 700 EUR	1	-	-	-	-	-	-	1	6	1	-	-	1
700 - u. 800 EUR	2	-	-	-	-	-	-	2	-	2	2	2	2
800 - u. 900 EUR	1	-	-	-	-	-	-	1	-	1	1	1	1
900 - u. 1.000 EUR	1	-	-	-	-	-	-	1	3	1	0	-	0
1.000 - u. 1.100 EUR	1	-	-	-	-	-	-	1	2	2	-	-	1
1.100 - u. 1.200 EUR	1	-	-	-	-	-	-	1	-	1	1	2	1
1.200 - u. 1.300 EUR	1	-	-	-	-	-	-	1	-	-	1	1	1
1.300 - u. 1.400 EUR	0	-	-	-	-	-	-	0	-	-	-	1	0
1.400 - u. 1.500 EUR	1	-	-	-	-	-	-	1	-	1	1	-	1
1.500 - u. 1.750 EUR	0	-	-	-	-	-	-	0	-	-	1	1	0
1.750 - u. 2.000 EUR	1	-	-	-	-	-	-	1	-	-	1	-	1
2.000 - u. 2.500 EUR	0	-	-	-	-	-	-	0	-	-	-	1	0
2.500 - u. 5.000 EUR	-	-	-	-	-	-	-	-	-	-	-	-	-
5.000 EUR und mehr	0	-	-	-	-	-	-	0	-	-	-	1	0
S U M M E	100	-	-	-	-	-	-	100	100	100	100	100	100
1 - u. 250 EUR	76	-	-	-	-	-	-	76	61	76	77	83	78
250 - u. 500 EUR	12	-	-	-	-	-	-	12	24	13	11	6	10
500 - u. 750 EUR	5	-	-	-	-	-	-	5	10	6	5	1	5
750 - u. 1.000 EUR	2	-	-	-	-	-	-	2	3	2	2	3	2
1.000 - u. 1.500 EUR	3	-	-	-	-	-	-	3	2	4	3	4	4
1.500 EUR und mehr	1	-	-	-	-	-	-	1	-	-	2	3	1
Betrag je Bezieher/in (EUR/M)	241	-	-	-	-	-	-	241	272	223	234	271	237

Schichtung der abgeleiteten betrieblichen Altersversorgung

Teilgesamtheit: Witwen ab 55 Jahren (ohne Heimbewohner) - D e u t s c h l a n d

	+- LETZTE BERUFLICHE STELLUNG - Verstorbener Ehemann + +- ("Alle" einschl. nie erwerbstätig und K.A. zur beruflichen Stellung)-					
	Alle	Arbeiter	An- gestellte	Beamte/ Ber.-Sold.	Selbst- ständige	Mit- helfende
Basis hochger. (in Tsd.)	4467	2088	1220	416	641	9
Basis ungewichtet	5067	2493	1489	305	668	10
Abgeleitete BAV (netto)						
Bezieher: hochger. (in Tsd.)	523	262	245	2	5	-
(in %)	12	13	20	1	1	-
ungewichtet	458	234	211	2	5	-
1 - u. 25 EUR	7	9	4	[42]	-	-
25 - u. 50 EUR	17	22	10	[58]	[28]	-
50 - u. 100 EUR	16	25	7	-	-	-
100 - u. 200 EUR	30	32	29	-	[28]	-
200 - u. 300 EUR	9	7	12	-	-	-
300 - u. 400 EUR	5	2	8	-	[25]	-
400 - u. 500 EUR	4	-	7	-	[19]	-
500 - u. 600 EUR	3	1	5	-	-	-
600 - u. 700 EUR	1	-	3	-	-	-
700 - u. 800 EUR	2	1	3	-	-	-
800 - u. 900 EUR	1	1	1	-	-	-
900 - u. 1.000 EUR	1	-	2	-	-	-
1.000 - u. 1.100 EUR	1	0	1	-	-	-
1.100 - u. 1.200 EUR	1	-	2	-	-	-
1.200 - u. 1.300 EUR	1	-	1	-	-	-
1.300 - u. 1.400 EUR	0	-	0	-	-	-
1.400 - u. 1.500 EUR	1	-	1	-	-	-
1.500 - u. 1.750 EUR	0	-	1	-	-	-
1.750 - u. 2.000 EUR	1	-	1	-	-	-
2.000 - u. 2.500 EUR	0	-	0	-	-	-
2.500 - u. 5.000 EUR	-	-	-	-	-	-
5.000 EUR und mehr	0	-	0	-	-	-
<b>S U M M E</b>	<b>100</b>	<b>100</b>	<b>100</b>	<b>[100]</b>	<b>[100]</b>	<b>-</b>
1 - u. 250 EUR	76	93	58	[100]	[56]	-
250 - u. 500 EUR	12	4	20	-	[44]	-
500 - u. 750 EUR	5	1	9	-	-	-
750 - u. 1.000 EUR	2	1	4	-	-	-
1.000 - u. 1.500 EUR	3	0	7	-	-	-
1.500 EUR und mehr	1	-	3	-	-	-
Betrag je Bezieher/in (EUR/M)	241	116	377	[28]	[242]	-

Schichtung der abgeleiteten betrieblichen Altersversorgung

Teilgesamtheit: Witwen ab 55 Jahren (ohne Heimbewohner) - D e u t s c h l a n d

	+----- Letztes Tätigkeitsniveau des verstorbenen Ehemanns -----+																Mit- hele-
	+--- A r b e i t e r ---+				+--- A n g e s t e l l t e -----					++Beamte,Berufssol.++		+--- S e l b s t s t ä n d i g e -----+				fende	
	Alle	Ange- lernt	Fach- arbeiter	Meister Polier	Ange- lernt	Einf. Fachkr.	Mittl. Fachkr.	Gehob. Fachkr.	Hochq./ leit.	Einf./ Mittl.D.	Gehob./ Höher.D.	Land- wirte	Hand- werker	Verkam. Freib.	Sonst. Freib.		
Basis hochger. (in Tsd.)	4467	666	1214	207	41	204	470	243	262	224	188	215	179	52	25	170	9
Basis ungewichtet	5067	712	1525	256	47	233	554	312	343	150	148	223	198	53	22	172	10
Abgeleitete BAV (netto)																	
Bezieher: hochger. (in Tsd.)	523	70	160	31	4	24	89	61	68	1	1	-	-	-	-	5	-
(in %)	12	11	13	15	11	12	19	25	26	1	1	-	-	-	-	3	-
ungewichtet	458	63	144	27	4	20	73	53	61	1	1	-	-	-	-	5	-
1 - u. 25 EUR	7	14	8	(5)	-	(11)	2	5	4	-	[100]	-	-	-	-	-	-
25 - u. 50 EUR	17	29	20	(18)	-	(18)	14	8	6	[100]	-	-	-	-	-	[28]	-
50 - u. 100 EUR	16	31	25	(12)	-	(13)	6	6	6	-	-	-	-	-	-	-	-
100 - u. 200 EUR	30	22	34	(42)	[34]	(36)	36	36	11	-	-	-	-	-	-	[28]	-
200 - u. 300 EUR	9	5	7	(13)	[50]	(6)	17	18	1	-	-	-	-	-	-	-	-
300 - u. 400 EUR	5	-	3	(2)	[16]	(5)	14	6	1	-	-	-	-	-	-	[25]	-
400 - u. 500 EUR	4	-	-	-	-	(11)	3	6	13	-	(11)	-	-	-	-	[19]	-
500 - u. 600 EUR	3	-	1	-	-	-	6	5	5	-	-	-	-	-	-	-	-
600 - u. 700 EUR	1	-	-	-	-	-	3	-	6	-	-	-	-	-	-	-	-
700 - u. 800 EUR	2	-	1	(3)	-	-	-	1	8	-	-	-	-	-	-	-	-
800 - u. 900 EUR	1	-	0	(5)	-	-	-	2	3	-	-	-	-	-	-	-	-
900 - u. 1.000 EUR	1	-	-	-	-	-	-	2	4	-	-	-	-	-	-	-	-
1.000 - u. 1.100 EUR	1	-	1	-	-	-	-	3	2	-	-	-	-	-	-	-	-
1.100 - u. 1.200 EUR	1	-	-	-	-	-	-	-	9	-	-	-	-	-	-	-	-
1.200 - u. 1.300 EUR	1	-	-	-	-	-	-	-	5	-	-	-	-	-	-	-	-
1.300 - u. 1.400 EUR	0	-	-	-	-	-	-	-	1	-	-	-	-	-	-	-	-
1.400 - u. 1.500 EUR	1	-	-	-	-	-	-	-	5	-	-	-	-	-	-	-	-
1.500 - u. 1.750 EUR	0	-	-	-	-	-	-	-	3	-	-	-	-	-	-	-	-
1.750 - u. 2.000 EUR	1	-	-	-	-	-	-	-	4	-	-	-	-	-	-	-	-
2.000 - u. 2.500 EUR	0	-	-	-	-	-	-	-	1	-	-	-	-	-	-	-	-
2.500 - u. 5.000 EUR	-	-	-	-	-	-	-	-	-	-	-	-	-	-	-	-	-
5.000 EUR und mehr	0	-	-	-	-	-	-	-	1	-	-	-	-	-	-	-	-
S U M M E	100	100	100	(100)	[100]	(100)	100	100	100	[100]	[100]	-	-	-	-	[100]	-
1 - u. 250 EUR	76	100	91	(88)	[52]	(84)	71	61	28	[100]	[100]	-	-	-	-	[56]	-
250 - u. 500 EUR	12	-	5	(5)	[48]	(16)	21	24	14	-	-	-	-	-	-	[44]	-
500 - u. 750 EUR	5	-	2	-	-	-	8	5	17	-	-	-	-	-	-	-	-
750 - u. 1.000 EUR	2	-	0	(7)	-	-	-	6	10	-	-	-	-	-	-	-	-
1.000 - u. 1.500 EUR	3	-	1	-	-	-	-	3	22	-	-	-	-	-	-	-	-
1.500 EUR und mehr	1	-	-	-	-	-	-	-	10	-	-	-	-	-	-	-	-
Betrag je Bezieher/in (EUR/M)	241	73	123	(174)	[210]	(146)	210	271	782	[39]	[14]	-	-	-	-	[242]	-

\* TNS INFRATEST SOZIALFORSCHUNG \*

Schichtung der abgeleiteten Zusatzversorgung im öffentlichen Dienst

Teilgesamtheit: Witwer und Witwen ab 55 Jahren (ohne Heimbewohner) - D e u t s c h l a n d

	+-- ALLE +--	+----- M ä n n e r -----+						+----- F r a u e n -----+					
		Alle	55-u. 65 J.	65-u. 75 J.	75-u. 85 J.	85 u. älter	65 u. älter	Alle	55-u. 65 J.	65-u. 75 J.	75-u. 85 J.	85 u. älter	65 u. älter
Basis hochger. (in Tsd.)	5473	1006	137	325	369	175	868	4467	507	1318	1758	884	3960
Basis ungewichtet	6261	1194	87	315	441	351	1107	5067	428	1255	2181	1203	4639
Abgeleitete ZOED (netto)													
Bezieher: hochger. (in Tsd.)	274	-	-	-	-	-	-	274	34	92	93	56	240
(in %)	5	-	-	-	-	-	-	6	7	7	5	6	6
ungewichtet	241	-	-	-	-	-	-	241	21	65	95	60	220
1 - u. 25 EUR	4	-	-	-	-	-	-	4	-	5	4	7	5
25 - u. 50 EUR	4	-	-	-	-	-	-	4	(6)	1	6	5	4
50 - u. 100 EUR	10	-	-	-	-	-	-	10	(6)	7	10	17	10
100 - u. 200 EUR	30	-	-	-	-	-	-	30	(40)	30	28	29	29
200 - u. 300 EUR	27	-	-	-	-	-	-	27	(21)	29	28	27	28
300 - u. 400 EUR	9	-	-	-	-	-	-	9	(16)	10	9	4	8
400 - u. 500 EUR	7	-	-	-	-	-	-	7	(5)	8	9	3	7
500 - u. 600 EUR	3	-	-	-	-	-	-	3	-	6	2	1	4
600 - u. 700 EUR	1	-	-	-	-	-	-	1	-	2	1	2	1
700 - u. 800 EUR	3	-	-	-	-	-	-	3	(7)	2	1	5	2
800 - u. 900 EUR	0	-	-	-	-	-	-	0	-	-	0	-	0
900 - u. 1.000 EUR	-	-	-	-	-	-	-	-	-	-	-	-	-
1.000 - u. 1.100 EUR	0	-	-	-	-	-	-	0	-	-	1	-	0
1.100 - u. 1.200 EUR	-	-	-	-	-	-	-	-	-	-	-	-	-
1.200 - u. 1.300 EUR	-	-	-	-	-	-	-	-	-	-	-	-	-
1.300 - u. 1.400 EUR	-	-	-	-	-	-	-	-	-	-	-	-	-
1.400 - u. 1.500 EUR	-	-	-	-	-	-	-	-	-	-	-	-	-
1.500 - u. 1.750 EUR	0	-	-	-	-	-	-	0	-	-	1	-	0
1.750 - u. 2.000 EUR	-	-	-	-	-	-	-	-	-	-	-	-	-
2.000 - u. 2.500 EUR	-	-	-	-	-	-	-	-	-	-	-	-	-
2.500 - u. 5.000 EUR	-	-	-	-	-	-	-	-	-	-	-	-	-
5.000 EUR und mehr	-	-	-	-	-	-	-	-	-	-	-	-	-
S U M M E	100	-	-	-	-	-	-	100	(100)	100	100	100	100
1 - u. 250 EUR	67	-	-	-	-	-	-	67	(64)	59	67	80	67
250 - u. 500 EUR	26	-	-	-	-	-	-	26	(29)	32	27	13	25
500 - u. 750 EUR	7	-	-	-	-	-	-	7	(7)	9	4	8	7
750 - u. 1.000 EUR	0	-	-	-	-	-	-	0	-	-	0	-	0
1.000 - u. 1.500 EUR	0	-	-	-	-	-	-	0	-	-	1	-	0
1.500 EUR und mehr	0	-	-	-	-	-	-	0	-	-	1	-	0
Betrag je Bezieher/in (EUR/M)	235	-	-	-	-	-	-	235	(254)	250	235	198	232

\* TNS INFRATEST SOZIALFORSCHUNG \*

Schichtung der abgeleiteten Zusatzversorgung im öffentlichen Dienst

Teilgesamtheit: Witwen ab 55 Jahren (ohne Heimbewohner) - D e u t s c h l a n d

	+- LETZTE BERUFLICHE STELLUNG - Verstorbener Ehemann + +- ("Alle" einschl. nie erwerbstätig und K.A. zur beruflichen Stellung)-					
	Alle	Arbeiter	An- gestellte	Beamte/ Ber.-Sold.	Selbst- ständige	Mit- helfende
Basis hochger. (in Tsd.)	4467	2088	1220	416	641	9
Basis ungewichtet	5067	2493	1489	305	668	10
Abgeleitete ZOED (netto)						
Bezieher: hochger. (in Tsd.)	274	94	175	3	1	-
(in %)	6	4	14	1	0	-
ungewichtet	241	83	153	2	2	-
1 - u. 25 EUR	4	8	3	-	-	-
25 - u. 50 EUR	4	4	4	-	-	-
50 - u. 100 EUR	10	11	10	-	-	-
100 - u. 200 EUR	30	32	30	-	-	-
200 - u. 300 EUR	27	29	27	-	[53]	-
300 - u. 400 EUR	9	7	11	-	[47]	-
400 - u. 500 EUR	7	7	7	-	-	-
500 - u. 600 EUR	3	2	3	[10]	-	-
600 - u. 700 EUR	1	-	2	-	-	-
700 - u. 800 EUR	3	-	3	[90]	-	-
800 - u. 900 EUR	0	-	0	-	-	-
900 - u. 1.000 EUR	-	-	-	-	-	-
1.000 - u. 1.100 EUR	0	-	0	-	-	-
1.100 - u. 1.200 EUR	-	-	-	-	-	-
1.200 - u. 1.300 EUR	-	-	-	-	-	-
1.300 - u. 1.400 EUR	-	-	-	-	-	-
1.400 - u. 1.500 EUR	-	-	-	-	-	-
1.500 - u. 1.750 EUR	0	-	0	-	-	-
1.750 - u. 2.000 EUR	-	-	-	-	-	-
2.000 - u. 2.500 EUR	-	-	-	-	-	-
2.500 - u. 5.000 EUR	-	-	-	-	-	-
5.000 EUR und mehr	-	-	-	-	-	-
<b>S U M M E</b>	<b>100</b>	<b>100</b>	<b>100</b>	<b>[100]</b>	<b>[100]</b>	<b>-</b>
1 - u. 250 EUR	67	74	63	-	[53]	-
250 - u. 500 EUR	26	23	28	-	[47]	-
500 - u. 750 EUR	7	2	8	[100]	-	-
750 - u. 1.000 EUR	0	-	0	-	-	-
1.000 - u. 1.500 EUR	0	-	0	-	-	-
1.500 EUR und mehr	0	-	0	-	-	-
Betrag je Bezieher/in (EUR/M)	235	196	248	[701]	[283]	-

Schichtung der abgeleiteten Zusatzversorgung im öffentlichen Dienst

Teilgesamtheit: Witwen ab 55 Jahren (ohne Heimbewohner) - D e u t s c h l a n d

	+----- Letztes Tätigkeitsniveau des verstorbenen Ehemanns -----+																Mit- hele-
	+--- A r b e i t e r ---+				+--- A n g e s t e l l t e ---+					++Beamte, Berufssol.++		+--- S e l b s t s t ä n d i g e ---+					
	Alle	Ange- lernt	Fach- arbeiter	Meister Polier	Ange- lernt	Einf. Fachkr.	Mittl. Fachkr.	Gehob. Fachkr.	Hochq./ leit.	Einf./ Mittl.D.	Gehob./ Höher.D.	Land- wirte	Hand- werker	Verkam. Freib.	Sonst. Freib.		
Basis hochger. (in Tsd.)	4467	666	1214	207	41	204	470	243	262	224	188	215	179	52	25	170	9
Basis ungewichtet	5067	712	1525	256	47	233	554	312	343	150	148	223	198	53	22	172	10
Abgeleitete ZOED (netto)																	
Bezieher: hochger. (in Tsd.)	274	43	48	3	9	34	80	25	28	-	3	1	-	1	-	-	-
(in %)	6	7	4	1	21	17	17	10	10	-	1	0	-	1	-	-	-
ungewichtet	241	37	44	2	8	34	67	20	24	-	2	1	-	1	-	-	-
1 - u. 25 EUR	4	14	2	-	[21]	3	3	-	-	-	-	-	-	-	-	-	-
25 - u. 50 EUR	4	3	5	-	-	4	6	-	(6)	-	-	-	-	-	-	-	-
50 - u. 100 EUR	10	10	12	-	[9]	16	11	(6)	(1)	-	-	-	-	-	-	-	-
100 - u. 200 EUR	30	35	29	[64]	[30]	20	37	(33)	(15)	-	-	-	-	-	-	-	-
200 - u. 300 EUR	27	30	28	[36]	[30]	45	24	(17)	(19)	-	-	[100]	-	-	-	-	-
300 - u. 400 EUR	9	6	8	-	[10]	-	9	(12)	(26)	-	-	-	-	[100]	-	-	-
400 - u. 500 EUR	7	3	11	-	-	4	3	(23)	(13)	-	-	-	-	-	-	-	-
500 - u. 600 EUR	3	-	5	-	-	3	4	-	(7)	-	[10]	-	-	-	-	-	-
600 - u. 700 EUR	1	-	-	-	-	5	-	(5)	-	-	-	-	-	-	-	-	-
700 - u. 800 EUR	3	-	-	-	-	-	3	(9)	-	-	[90]	-	-	-	-	-	-
800 - u. 900 EUR	0	-	-	-	-	-	-	-	(1)	-	-	-	-	-	-	-	-
900 - u. 1.000 EUR	-	-	-	-	-	-	-	-	-	-	-	-	-	-	-	-	-
1.000 - u. 1.100 EUR	0	-	-	-	-	-	-	-	(3)	-	-	-	-	-	-	-	-
1.100 - u. 1.200 EUR	-	-	-	-	-	-	-	-	-	-	-	-	-	-	-	-	-
1.200 - u. 1.300 EUR	-	-	-	-	-	-	-	-	-	-	-	-	-	-	-	-	-
1.300 - u. 1.400 EUR	-	-	-	-	-	-	-	-	-	-	-	-	-	-	-	-	-
1.400 - u. 1.500 EUR	-	-	-	-	-	-	-	-	-	-	-	-	-	-	-	-	-
1.500 - u. 1.750 EUR	0	-	-	-	-	-	-	-	(3)	-	-	-	-	-	-	-	-
1.750 - u. 2.000 EUR	-	-	-	-	-	-	-	-	-	-	-	-	-	-	-	-	-
2.000 - u. 2.500 EUR	-	-	-	-	-	-	-	-	-	-	-	-	-	-	-	-	-
2.500 - u. 5.000 EUR	-	-	-	-	-	-	-	-	-	-	-	-	-	-	-	-	-
5.000 EUR und mehr	-	-	-	-	-	-	-	-	-	-	-	-	-	-	-	-	-
S U M M E	100	100	100	[100]	[100]	100	100	(100)	(100)	-	[100]	[100]	-	[100]	-	-	-
1 - u. 250 EUR	67	79	69	[100]	[60]	74	72	(45)	(41)	-	-	[100]	-	-	-	-	-
250 - u. 500 EUR	26	21	26	-	[40]	18	21	(46)	(39)	-	-	-	-	[100]	-	-	-
500 - u. 750 EUR	7	-	5	-	-	8	7	(9)	(13)	-	[100]	-	-	-	-	-	-
750 - u. 1.000 EUR	0	-	-	-	-	-	-	-	(1)	-	-	-	-	-	-	-	-
1.000 - u. 1.500 EUR	0	-	-	-	-	-	-	-	(3)	-	-	-	-	-	-	-	-
1.500 EUR und mehr	0	-	-	-	-	-	-	-	(3)	-	-	-	-	-	-	-	-
Betrag je Bezieher/in (EUR/M)	235	171	221	[160]	[170]	214	209	(307)	(374)	-	[701]	[229]	-	[344]	-	-	-

\* TNS INFRATEST SOZIALFORSCHUNG \*

Schichtung der abgeleiteten Beamtenpension (brutto, einschl. anteiliger 13. Monatszahlungen, nach Ruhensbetrag)

Teilgesamtheit: Witwer und Witwen ab 55 Jahren (ohne Heimbewohner) - D e u t s c h l a n d

	+-- ALLE +--	+----- M ä n n e r -----+					+----- F r a u e n -----+						
		Alle	55-u. 65 J.	65-u. 75 J.	75-u. 85 J.	85 u. älter	65 u. älter	Alle	55-u. 65 J.	65-u. 75 J.	75-u. 85 J.	85 u. älter	65 u. älter
Basis hochger. (in Tsd.)	5473	1006	137	325	369	175	868	4467	507	1318	1758	884	3960
Basis ungewichtet	6261	1194	87	315	441	351	1107	5067	428	1255	2181	1203	4639
ZY114 Abgeleitete BV (brutto)													
Bezieher: hochger. (in Tsd.)	395	-	-	-	-	-	-	395	32	83	152	127	362
(in %)	7	-	-	-	-	-	-	9	6	6	9	14	9
ungewichtet	285	-	-	-	-	-	-	285	22	64	117	82	263
1 - u. 25 EUR	-	-	-	-	-	-	-	-	-	-	-	-	-
25 - u. 50 EUR	-	-	-	-	-	-	-	-	-	-	-	-	-
50 - u. 100 EUR	-	-	-	-	-	-	-	-	-	-	-	-	-
100 - u. 200 EUR	1	-	-	-	-	-	-	1	(9)	-	-	-	-
200 - u. 300 EUR	0	-	-	-	-	-	-	0	-	2	-	-	0
300 - u. 400 EUR	0	-	-	-	-	-	-	0	-	1	-	1	0
400 - u. 500 EUR	2	-	-	-	-	-	-	2	-	2	2	2	2
500 - u. 600 EUR	2	-	-	-	-	-	-	2	-	4	2	0	2
600 - u. 700 EUR	9	-	-	-	-	-	-	9	(2)	5	8	14	10
700 - u. 800 EUR	6	-	-	-	-	-	-	6	-	4	10	4	6
800 - u. 900 EUR	8	-	-	-	-	-	-	8	(11)	9	10	5	8
900 - u. 1.000 EUR	7	-	-	-	-	-	-	7	(9)	5	4	13	7
1.000 - u. 1.100 EUR	7	-	-	-	-	-	-	7	-	11	4	11	8
1.100 - u. 1.200 EUR	6	-	-	-	-	-	-	6	-	4	8	6	6
1.200 - u. 1.300 EUR	8	-	-	-	-	-	-	8	(8)	4	9	10	9
1.300 - u. 1.400 EUR	4	-	-	-	-	-	-	4	(5)	6	4	4	4
1.400 - u. 1.500 EUR	4	-	-	-	-	-	-	4	(22)	3	-	4	2
1.500 - u. 1.750 EUR	10	-	-	-	-	-	-	10	(9)	19	9	7	11
1.750 - u. 2.000 EUR	8	-	-	-	-	-	-	8	(4)	6	12	7	9
2.000 - u. 2.500 EUR	12	-	-	-	-	-	-	12	(15)	12	13	10	11
2.500 - u. 5.000 EUR	4	-	-	-	-	-	-	4	(6)	3	5	3	4
5.000 EUR und mehr	-	-	-	-	-	-	-	-	-	-	-	-	-
S U M M E	100	-	-	-	-	-	-	100	(100)	100	100	100	100
1 - u. 250 EUR	1	-	-	-	-	-	-	1	(9)	-	-	-	-
250 - u. 500 EUR	3	-	-	-	-	-	-	3	-	4	2	3	3
500 - u. 750 EUR	13	-	-	-	-	-	-	13	(2)	10	14	16	14
750 - u. 1.000 EUR	19	-	-	-	-	-	-	19	(19)	16	19	20	19
1.000 - u. 1.500 EUR	30	-	-	-	-	-	-	30	(35)	29	26	35	30
1.500 EUR und mehr	35	-	-	-	-	-	-	35	(35)	41	38	26	35
Betrag je Bezieher/in (EUR/M)	1336	-	-	-	-	-	-	1336	(1417)	1384	1366	1248	1329

Schichtung der abgeleiteten Beamtenpension (brutto, einschl. anteiliger 13. Monatszahlungen, nach Ruhensbetrag)

Teilgesamtheit: Witwen ab 55 Jahren (ohne Heimbewohner) - D e u t s c h l a n d

	+- LETZTE BERUFLICHE STELLUNG - Verstorbenen Ehemann +					
	+- ("Alle" einschl. nie erwerbstätig und K.A. zur beruflichen Stellung)-					
	Alle	Arbeiter	An- gestellte	Beamte/ Ber.-Sold.	Selbst- ständige	Mit- helfende
Basis hochger. (in Tsd.)	4467	2088	1220	416	641	9
Basis ungewichtet	5067	2493	1489	305	668	10
ZY114 Abgeleitete BV (brutto)						
Bezieher: hochger. (in Tsd.)	395	-	1	393	-	-
(in %)	9	-	0	95	-	-
ungewichtet	285	-	1	283	-	-
1 - u. 25 EUR	-	-	-	-	-	-
25 - u. 50 EUR	-	-	-	-	-	-
50 - u. 100 EUR	-	-	-	-	-	-
100 - u. 200 EUR	1	-	-	1	-	-
200 - u. 300 EUR	0	-	-	0	-	-
300 - u. 400 EUR	0	-	[100]	0	-	-
400 - u. 500 EUR	2	-	-	2	-	-
500 - u. 600 EUR	2	-	-	2	-	-
600 - u. 700 EUR	9	-	-	9	-	-
700 - u. 800 EUR	6	-	-	6	-	-
800 - u. 900 EUR	8	-	-	8	-	-
900 - u. 1.000 EUR	7	-	-	7	-	-
1.000 - u. 1.100 EUR	7	-	-	7	-	-
1.100 - u. 1.200 EUR	6	-	-	6	-	-
1.200 - u. 1.300 EUR	8	-	-	9	-	-
1.300 - u. 1.400 EUR	4	-	-	5	-	-
1.400 - u. 1.500 EUR	4	-	-	4	-	-
1.500 - u. 1.750 EUR	10	-	-	10	-	-
1.750 - u. 2.000 EUR	8	-	-	8	-	-
2.000 - u. 2.500 EUR	12	-	-	12	-	-
2.500 - u. 5.000 EUR	4	-	-	4	-	-
5.000 EUR und mehr	-	-	-	-	-	-
S U M M E	100	-	[100]	100	-	-
1 - u. 250 EUR	1	-	-	1	-	-
250 - u. 500 EUR	3	-	[100]	3	-	-
500 - u. 750 EUR	13	-	-	13	-	-
750 - u. 1.000 EUR	19	-	-	19	-	-
1.000 - u. 1.500 EUR	30	-	-	30	-	-
1.500 EUR und mehr	35	-	-	34	-	-
Betrag je Bezieher/in (EUR/M)	1336	-	[369]	1337	-	-



Schichtung der abgeleiteten Beamtenpension (brutto, einschl. anteiliger 13. Monatszahlungen, nach Ruhensbetrag)

Teilgesamtheit: Witwen ab 55 Jahren (ohne Heimbewohner) - D e u t s c h l a n d

	Letztes Tätigkeitsniveau des verstorbenen Ehemanns																Mit- hele-
	Arbeiter				Angestellte					Beamte, Berufssol.		Selbstständige				Mit- hele-	
	Alle	Ange- lernt	Fach- arbeiter	Meister Polier	Ange- lernt	Einf. Fachkr.	Mittl. Fachkr.	Gehob. Fachkr.	Hochq./ leit.	Einf./ Mittl.D.	Gehob./ Höher.D.	Land- wirte	Hand- werker	Verkam. Freib.	Sonst. Freib.		
Basis hochger. (in Tsd.)	4467	666	1214	207	41	204	470	243	262	224	188	215	179	52	25	170	9
Basis ungewichtet	5067	712	1525	256	47	233	554	312	343	150	148	223	198	53	22	172	10
ZY114 Abgeleitete BV (brutto)																	
Bezieher: hochger. (in Tsd.)	395	-	-	-	-	-	1	-	-	214	179	-	-	-	-	-	-
(in %)	9	-	-	-	-	-	0	-	-	95	95	-	-	-	-	-	-
ungewichtet	285	-	-	-	-	-	1	-	-	141	142	-	-	-	-	-	-
1 - u. 25 EUR	-	-	-	-	-	-	-	-	-	-	-	-	-	-	-	-	-
25 - u. 50 EUR	-	-	-	-	-	-	-	-	-	-	-	-	-	-	-	-	-
50 - u. 100 EUR	-	-	-	-	-	-	-	-	-	-	-	-	-	-	-	-	-
100 - u. 200 EUR	1	-	-	-	-	-	-	-	-	1	-	-	-	-	-	-	-
200 - u. 300 EUR	0	-	-	-	-	-	-	-	-	1	-	-	-	-	-	-	-
300 - u. 400 EUR	0	-	-	-	-	-	[100]	-	-	0	-	-	-	-	-	-	-
400 - u. 500 EUR	2	-	-	-	-	-	-	-	-	3	1	-	-	-	-	-	-
500 - u. 600 EUR	2	-	-	-	-	-	-	-	-	3	1	-	-	-	-	-	-
600 - u. 700 EUR	9	-	-	-	-	-	-	-	-	16	1	-	-	-	-	-	-
700 - u. 800 EUR	6	-	-	-	-	-	-	-	-	9	2	-	-	-	-	-	-
800 - u. 900 EUR	8	-	-	-	-	-	-	-	-	14	1	-	-	-	-	-	-
900 - u. 1.000 EUR	7	-	-	-	-	-	-	-	-	10	4	-	-	-	-	-	-
1.000 - u. 1.100 EUR	7	-	-	-	-	-	-	-	-	12	2	-	-	-	-	-	-
1.100 - u. 1.200 EUR	6	-	-	-	-	-	-	-	-	7	4	-	-	-	-	-	-
1.200 - u. 1.300 EUR	8	-	-	-	-	-	-	-	-	11	5	-	-	-	-	-	-
1.300 - u. 1.400 EUR	4	-	-	-	-	-	-	-	-	5	4	-	-	-	-	-	-
1.400 - u. 1.500 EUR	4	-	-	-	-	-	-	-	-	4	4	-	-	-	-	-	-
1.500 - u. 1.750 EUR	10	-	-	-	-	-	-	-	-	1	21	-	-	-	-	-	-
1.750 - u. 2.000 EUR	8	-	-	-	-	-	-	-	-	3	15	-	-	-	-	-	-
2.000 - u. 2.500 EUR	12	-	-	-	-	-	-	-	-	-	26	-	-	-	-	-	-
2.500 - u. 5.000 EUR	4	-	-	-	-	-	-	-	-	-	9	-	-	-	-	-	-
5.000 EUR und mehr	-	-	-	-	-	-	-	-	-	-	-	-	-	-	-	-	-
S U M M E	100	-	-	-	-	-	[100]	-	-	100	100	-	-	-	-	-	-
1 - u. 250 EUR	1	-	-	-	-	-	-	-	-	1	-	-	-	-	-	-	-
250 - u. 500 EUR	3	-	-	-	-	-	[100]	-	-	4	1	-	-	-	-	-	-
500 - u. 750 EUR	13	-	-	-	-	-	-	-	-	22	2	-	-	-	-	-	-
750 - u. 1.000 EUR	19	-	-	-	-	-	-	-	-	29	7	-	-	-	-	-	-
1.000 - u. 1.500 EUR	30	-	-	-	-	-	-	-	-	39	19	-	-	-	-	-	-
1.500 EUR und mehr	35	-	-	-	-	-	-	-	-	4	71	-	-	-	-	-	-
Betrag je Bezieher/in (EUR/M)	1336	-	-	-	-	-	[369]	-	-	959	1787	-	-	-	-	-	-

\* TNS INFRATEST SOZIALFORSCHUNG \*

Schichtung der abgeleiteten Beamtenpension (netto, einschl. anteiliger 13. Monatszahlungen, nach Ruhensbetrag)

PROZENT SENKRECHT

Teilgesamtheit: Witwer und Witwen ab 55 Jahren (ohne Heimbewohner) - D e u t s c h l a n d

	+-- ALLE +--	+----- M ä n n e r -----+					+----- F r a u e n -----+						
		Alle	55-u. 65 J.	65-u. 75 J.	75-u. 85 J.	85 u. älter	65 u. älter	Alle	55-u. 65 J.	65-u. 75 J.	75-u. 85 J.	85 u. älter	65 u. älter
Basis hochger. (in Tsd.)	5473	1006	137	325	369	175	868	4467	507	1318	1758	884	3960
Basis ungewichtet	6261	1194	87	315	441	351	1107	5067	428	1255	2181	1203	4639
Abgeleitete BV (netto)													
Bezieher: hochger. (in Tsd.)	395	-	-	-	-	-	-	395	32	83	152	127	362
(in %)	7	-	-	-	-	-	-	9	6	6	9	14	9
ungewichtet	285	-	-	-	-	-	-	285	22	64	117	82	263
1 - u. 25 EUR	-	-	-	-	-	-	-	-	-	-	-	-	-
25 - u. 50 EUR	-	-	-	-	-	-	-	-	-	-	-	-	-
50 - u. 100 EUR	-	-	-	-	-	-	-	-	-	-	-	-	-
100 - u. 200 EUR	1	-	-	-	-	-	-	1	(9)	-	-	-	-
200 - u. 300 EUR	0	-	-	-	-	-	-	0	-	2	-	-	0
300 - u. 400 EUR	0	-	-	-	-	-	-	0	-	0	-	1	0
400 - u. 500 EUR	2	-	-	-	-	-	-	2	-	4	2	2	3
500 - u. 600 EUR	2	-	-	-	-	-	-	2	-	2	3	0	2
600 - u. 700 EUR	11	-	-	-	-	-	-	11	(8)	7	12	14	12
700 - u. 800 EUR	8	-	-	-	-	-	-	8	-	8	12	5	9
800 - u. 900 EUR	8	-	-	-	-	-	-	8	(14)	11	7	5	7
900 - u. 1.000 EUR	11	-	-	-	-	-	-	11	(11)	8	11	11	11
1.000 - u. 1.100 EUR	8	-	-	-	-	-	-	8	-	8	7	12	9
1.100 - u. 1.200 EUR	8	-	-	-	-	-	-	8	(15)	6	6	10	7
1.200 - u. 1.300 EUR	8	-	-	-	-	-	-	8	(18)	8	5	9	7
1.300 - u. 1.400 EUR	6	-	-	-	-	-	-	6	-	10	7	6	7
1.400 - u. 1.500 EUR	4	-	-	-	-	-	-	4	(4)	7	3	3	4
1.500 - u. 1.750 EUR	13	-	-	-	-	-	-	13	(9)	10	15	13	13
1.750 - u. 2.000 EUR	5	-	-	-	-	-	-	5	-	7	4	6	6
2.000 - u. 2.500 EUR	4	-	-	-	-	-	-	4	(12)	2	6	2	3
2.500 - u. 5.000 EUR	0	-	-	-	-	-	-	0	-	1	-	-	0
5.000 EUR und mehr	-	-	-	-	-	-	-	-	-	-	-	-	-
<b>S U M M E</b>	<b>100</b>	<b>-</b>	<b>-</b>	<b>-</b>	<b>-</b>	<b>-</b>	<b>-</b>	<b>100</b>	<b>(100)</b>	<b>100</b>	<b>100</b>	<b>100</b>	<b>100</b>
1 - u. 250 EUR	1	-	-	-	-	-	-	1	(9)	-	-	-	-
250 - u. 500 EUR	3	-	-	-	-	-	-	3	-	6	2	3	3
500 - u. 750 EUR	17	-	-	-	-	-	-	17	(8)	11	22	16	17
750 - u. 1.000 EUR	23	-	-	-	-	-	-	23	(25)	25	23	20	22
1.000 - u. 1.500 EUR	34	-	-	-	-	-	-	34	(37)	38	28	39	34
1.500 EUR und mehr	22	-	-	-	-	-	-	22	(21)	20	25	21	23
Betrag je Bezieher/in (EUR/M)	1139	-	-	-	-	-	-	1139	(1120)	1157	1135	1135	1140

\* TNS INFRATEST SOZIALFORSCHUNG \*

Schichtung der abgeleiteten Beamtenpension (netto, einschl. anteiliger 13. Monatszahlungen, nach Ruhensbetrag)

Teilgesamtheit: Witwen ab 55 Jahren (ohne Heimbewohner) - D e u t s c h l a n d

	+- LETZTE BERUFLICHE STELLUNG - Verstorbenen Ehemann + +- ("Alle" einschl. nie erwerbstätig und K.A. zur beruflichen Stellung)-					
	Alle	Arbeiter	An- gestellte	Beamte/ Ber.-Sold.	Selbst- ständige	Mit- helfende
Basis hochger. (in Tsd.)	4467	2088	1220	416	641	9
Basis ungewichtet	5067	2493	1489	305	668	10
Abgeleitete BV (netto)						
Bezieher: hochger. (in Tsd.)	395	-	1	393	-	-
(in %)	9	-	0	95	-	-
ungewichtet	285	-	1	283	-	-
1 - u. 25 EUR	-	-	-	-	-	-
25 - u. 50 EUR	-	-	-	-	-	-
50 - u. 100 EUR	-	-	-	-	-	-
100 - u. 200 EUR	1	-	-	1	-	-
200 - u. 300 EUR	0	-	-	0	-	-
300 - u. 400 EUR	0	-	[100]	0	-	-
400 - u. 500 EUR	2	-	-	2	-	-
500 - u. 600 EUR	2	-	-	2	-	-
600 - u. 700 EUR	11	-	-	11	-	-
700 - u. 800 EUR	8	-	-	8	-	-
800 - u. 900 EUR	8	-	-	8	-	-
900 - u. 1.000 EUR	11	-	-	11	-	-
1.000 - u. 1.100 EUR	8	-	-	8	-	-
1.100 - u. 1.200 EUR	8	-	-	8	-	-
1.200 - u. 1.300 EUR	8	-	-	8	-	-
1.300 - u. 1.400 EUR	6	-	-	6	-	-
1.400 - u. 1.500 EUR	4	-	-	4	-	-
1.500 - u. 1.750 EUR	13	-	-	13	-	-
1.750 - u. 2.000 EUR	5	-	-	5	-	-
2.000 - u. 2.500 EUR	4	-	-	4	-	-
2.500 - u. 5.000 EUR	0	-	-	0	-	-
5.000 EUR und mehr	-	-	-	-	-	-
S U M M E	100	-	[100]	100	-	-
1 - u. 250 EUR	1	-	-	1	-	-
250 - u. 500 EUR	3	-	[100]	3	-	-
500 - u. 750 EUR	17	-	-	17	-	-
750 - u. 1.000 EUR	23	-	-	23	-	-
1.000 - u. 1.500 EUR	34	-	-	35	-	-
1.500 EUR und mehr	22	-	-	22	-	-
Betrag je Bezieher/in (EUR/M)	1139	-	[369]	1139	-	-

Schichtung der abgeleiteten Beamtenpension (netto, einschl. anteiliger 13. Monatszahlungen, nach Ruhensbetrag)

Teilgesamtheit: Witwen ab 55 Jahren (ohne Heimbewohner) - D e u t s c h l a n d

	Letztes Tätigkeitsniveau des verstorbenen Ehemanns																Mit- hele-
	Arbeiter				Angestellte					Beamte, Berufssol.		Selbstständige				Mit- hele-	
	Alle	Ange- lernt	Fach- arbeiter	Meister Polier	Ange- lernt	Einf. Fachkr.	Mittl. Fachkr.	Gehob. Fachkr.	Hochq./ leit.	Einf./ Mittl.D.	Gehob./ Höher.D.	Land- wirte	Hand- werker	Verkam. Freib.	Sonst. Freib.		
Basis hochger. (in Tsd.)	4467	666	1214	207	41	204	470	243	262	224	188	215	179	52	25	170	9
Basis ungewichtet	5067	712	1525	256	47	233	554	312	343	150	148	223	198	53	22	172	10
Abgeleitete BV (netto)																	
Bezieher: hochger. (in Tsd.)	395	-	-	-	-	-	1	-	-	214	179	-	-	-	-	-	-
(in %)	9	-	-	-	-	-	0	-	-	95	95	-	-	-	-	-	-
ungewichtet	285	-	-	-	-	-	1	-	-	141	142	-	-	-	-	-	-
1 - u. 25 EUR	-	-	-	-	-	-	-	-	-	-	-	-	-	-	-	-	-
25 - u. 50 EUR	-	-	-	-	-	-	-	-	-	-	-	-	-	-	-	-	-
50 - u. 100 EUR	-	-	-	-	-	-	-	-	-	-	-	-	-	-	-	-	-
100 - u. 200 EUR	1	-	-	-	-	-	-	-	-	1	-	-	-	-	-	-	-
200 - u. 300 EUR	0	-	-	-	-	-	-	-	-	1	0	-	-	-	-	-	-
300 - u. 400 EUR	0	-	-	-	-	-	[100]	-	-	-	0	-	-	-	-	-	-
400 - u. 500 EUR	2	-	-	-	-	-	-	-	-	4	1	-	-	-	-	-	-
500 - u. 600 EUR	2	-	-	-	-	-	-	-	-	3	1	-	-	-	-	-	-
600 - u. 700 EUR	11	-	-	-	-	-	-	-	-	18	3	-	-	-	-	-	-
700 - u. 800 EUR	8	-	-	-	-	-	-	-	-	14	1	-	-	-	-	-	-
800 - u. 900 EUR	8	-	-	-	-	-	-	-	-	13	2	-	-	-	-	-	-
900 - u. 1.000 EUR	11	-	-	-	-	-	-	-	-	15	6	-	-	-	-	-	-
1.000 - u. 1.100 EUR	8	-	-	-	-	-	-	-	-	12	4	-	-	-	-	-	-
1.100 - u. 1.200 EUR	8	-	-	-	-	-	-	-	-	7	9	-	-	-	-	-	-
1.200 - u. 1.300 EUR	8	-	-	-	-	-	-	-	-	8	8	-	-	-	-	-	-
1.300 - u. 1.400 EUR	6	-	-	-	-	-	-	-	-	3	10	-	-	-	-	-	-
1.400 - u. 1.500 EUR	4	-	-	-	-	-	-	-	-	-	9	-	-	-	-	-	-
1.500 - u. 1.750 EUR	13	-	-	-	-	-	-	-	-	2	26	-	-	-	-	-	-
1.750 - u. 2.000 EUR	5	-	-	-	-	-	-	-	-	-	11	-	-	-	-	-	-
2.000 - u. 2.500 EUR	4	-	-	-	-	-	-	-	-	-	9	-	-	-	-	-	-
2.500 - u. 5.000 EUR	0	-	-	-	-	-	-	-	-	-	1	-	-	-	-	-	-
5.000 EUR und mehr	-	-	-	-	-	-	-	-	-	-	-	-	-	-	-	-	-
S U M M E	100	-	-	-	-	-	[100]	-	-	100	100	-	-	-	-	-	-
1 - u. 250 EUR	1	-	-	-	-	-	-	-	-	1	-	-	-	-	-	-	-
250 - u. 500 EUR	3	-	-	-	-	-	[100]	-	-	5	1	-	-	-	-	-	-
500 - u. 750 EUR	17	-	-	-	-	-	-	-	-	27	4	-	-	-	-	-	-
750 - u. 1.000 EUR	23	-	-	-	-	-	-	-	-	35	8	-	-	-	-	-	-
1.000 - u. 1.500 EUR	34	-	-	-	-	-	-	-	-	30	40	-	-	-	-	-	-
1.500 EUR und mehr	22	-	-	-	-	-	-	-	-	2	47	-	-	-	-	-	-
Betrag je Bezieher/in (EUR/M)	1139	-	-	-	-	-	[369]	-	-	876	1453	-	-	-	-	-	-

\* TNS INFRATEST SOZIALFORSCHUNG \*

## Schichtung der abgeleiteten landwirtschaftlichen Altersrente

Teilgesamtheit: Witwer und Witwen ab 55 Jahren (ohne Heimbewohner) - D e u t s c h l a n d

	+-- ALLE +--	+----- M ä n n e r -----+						+----- F r a u e n -----+					
		Alle	55-u. 65 J.	65-u. 75 J.	75-u. 85 J.	85 u. älter	65 u. älter	Alle	55-u. 65 J.	65-u. 75 J.	75-u. 85 J.	85 u. älter	65 u. älter
Basis hochger. (in Tsd.)	5473	1006	137	325	369	175	868	4467	507	1318	1758	884	3960
Basis ungewichtet	6261	1194	87	315	441	351	1107	5067	428	1255	2181	1203	4639
Abgeleitete AdL (netto)													
Bezieher: hochger. (in Tsd.)	217	-	-	-	-	-	-	217	16	46	106	49	201
(in %)	4	-	-	-	-	-	-	5	3	3	6	6	5
ungewichtet	207	-	-	-	-	-	-	207	10	36	104	57	197
1 - u. 25 EUR	0	-	-	-	-	-	-	0	-	2	-	-	0
25 - u. 50 EUR	2	-	-	-	-	-	-	2	-	1	1	4	2
50 - u. 100 EUR	0	-	-	-	-	-	-	0	-	-	-	2	1
100 - u. 200 EUR	6	-	-	-	-	-	-	6	(21)	-	8	3	5
200 - u. 300 EUR	38	-	-	-	-	-	-	38	(38)	34	33	53	38
300 - u. 400 EUR	42	-	-	-	-	-	-	42	(41)	51	44	29	42
400 - u. 500 EUR	7	-	-	-	-	-	-	7	-	10	7	7	8
500 - u. 600 EUR	3	-	-	-	-	-	-	3	-	3	5	2	3
600 - u. 700 EUR	1	-	-	-	-	-	-	1	-	-	2	-	1
700 - u. 800 EUR	-	-	-	-	-	-	-	-	-	-	-	-	-
800 - u. 900 EUR	-	-	-	-	-	-	-	-	-	-	-	-	-
900 - u. 1.000 EUR	-	-	-	-	-	-	-	-	-	-	-	-	-
1.000 - u. 1.100 EUR	-	-	-	-	-	-	-	-	-	-	-	-	-
1.100 - u. 1.200 EUR	-	-	-	-	-	-	-	-	-	-	-	-	-
1.200 - u. 1.300 EUR	-	-	-	-	-	-	-	-	-	-	-	-	-
1.300 - u. 1.400 EUR	-	-	-	-	-	-	-	-	-	-	-	-	-
1.400 - u. 1.500 EUR	-	-	-	-	-	-	-	-	-	-	-	-	-
1.500 - u. 1.750 EUR	-	-	-	-	-	-	-	-	-	-	-	-	-
1.750 - u. 2.000 EUR	-	-	-	-	-	-	-	-	-	-	-	-	-
2.000 - u. 2.500 EUR	-	-	-	-	-	-	-	-	-	-	-	-	-
2.500 - u. 5.000 EUR	-	-	-	-	-	-	-	-	-	-	-	-	-
5.000 EUR und mehr	-	-	-	-	-	-	-	-	-	-	-	-	-
<b>S U M M E</b>	<b>100</b>	<b>-</b>	<b>-</b>	<b>-</b>	<b>-</b>	<b>-</b>	<b>-</b>	<b>100</b>	<b>(100)</b>	<b>100</b>	<b>100</b>	<b>100</b>	<b>100</b>
1 - u. 250 EUR	21	-	-	-	-	-	-	21	(29)	20	19	24	20
250 - u. 500 EUR	75	-	-	-	-	-	-	75	(71)	77	75	75	76
500 - u. 750 EUR	4	-	-	-	-	-	-	4	-	3	6	2	4
750 - u. 1.000 EUR	-	-	-	-	-	-	-	-	-	-	-	-	-
1.000 - u. 1.500 EUR	-	-	-	-	-	-	-	-	-	-	-	-	-
1.500 EUR und mehr	-	-	-	-	-	-	-	-	-	-	-	-	-
Betrag je Bezieher/in (EUR/M)	304	-	-	-	-	-	-	304	(256)	317	316	280	307

\* TNS INFRATEST SOZIALFORSCHUNG \*

## Schichtung der abgeleiteten landwirtschaftlichen Altersrente

Teilgesamtheit: Witwen ab 55 Jahren (ohne Heimbewohner) - D e u t s c h l a n d

	+- LETZTE BERUFLICHE STELLUNG - Verstorbenen Ehemann +					
	+- ("Alle" einschl. nie erwerbstätig und K.A. zur beruflichen Stellung)-					
	Alle	Arbeiter	An- gestellte	Beamte/ Ber.-Sold.	Selbst- ständige	Mit- helfende
Basis hochger. (in Tsd.)	4467	2088	1220	416	641	9
Basis ungewichtet	5067	2493	1489	305	668	10
Abgeleitete AdL (netto)						
Bezieher: hochger. (in Tsd.)	217	20	3	-	189	2
(in %)	5	1	0	-	30	17
ungewichtet	207	18	4	-	181	2
1 - u. 25 EUR	0	-	-	-	0	-
25 - u. 50 EUR	2	(10)	-	-	1	-
50 - u. 100 EUR	0	-	[32]	-	-	-
100 - u. 200 EUR	6	(7)	-	-	6	[50]
200 - u. 300 EUR	38	(27)	[46]	-	39	[50]
300 - u. 400 EUR	42	(50)	[22]	-	41	-
400 - u. 500 EUR	7	(7)	-	-	8	-
500 - u. 600 EUR	3	-	-	-	4	-
600 - u. 700 EUR	1	-	-	-	1	-
700 - u. 800 EUR	-	-	-	-	-	-
800 - u. 900 EUR	-	-	-	-	-	-
900 - u. 1.000 EUR	-	-	-	-	-	-
1.000 - u. 1.100 EUR	-	-	-	-	-	-
1.100 - u. 1.200 EUR	-	-	-	-	-	-
1.200 - u. 1.300 EUR	-	-	-	-	-	-
1.300 - u. 1.400 EUR	-	-	-	-	-	-
1.400 - u. 1.500 EUR	-	-	-	-	-	-
1.500 - u. 1.750 EUR	-	-	-	-	-	-
1.750 - u. 2.000 EUR	-	-	-	-	-	-
2.000 - u. 2.500 EUR	-	-	-	-	-	-
2.500 - u. 5.000 EUR	-	-	-	-	-	-
5.000 EUR und mehr	-	-	-	-	-	-
<b>S U M M E</b>	<b>100</b>	<b>(100)</b>	<b>[100]</b>	<b>-</b>	<b>100</b>	<b>[100]</b>
1 - u. 250 EUR	21	(35)	[54]	-	19	[50]
250 - u. 500 EUR	75	(65)	[46]	-	77	[50]
500 - u. 750 EUR	4	-	-	-	5	-
750 - u. 1.000 EUR	-	-	-	-	-	-
1.000 - u. 1.500 EUR	-	-	-	-	-	-
1.500 EUR und mehr	-	-	-	-	-	-
Betrag je Bezieher/in (EUR/M)	304	(283)	[218]	-	308	[235]

Schichtung der abgeleiteten landwirtschaftlichen Altersrente

Teilgesamtheit: Witwen ab 55 Jahren (ohne Heimbewohner) - D e u t s c h l a n d

	+----- Letztes Tätigkeitsniveau des verstorbenen Ehemanns -----+																Mit- he- fende
	+--- A r b e i t e r ---+				+--- A n g e s t e l l t e ---+					++Beamte,Berufssol.++		+--- S e l b s t s t ä n d i g e ---+					
	Alle	Ange- lernt	Fach- arbeiter	Meister Polier	Ange- lernt	Einf. Fachkr.	Mittl. Fachkr.	Gehob. Fachkr.	Hochq./ leit.	Einf./ Mittl.D.	Gehob./ Höher.D.	Land- wirte	Hand- werker	Verkam. Freib.	Sonst. Freib.		
Basis hochger. (in Tsd.)	4467	666	1214	207	41	204	470	243	262	224	188	215	179	52	25	170	9
Basis ungewichtet	5067	712	1525	256	47	233	554	312	343	150	148	223	198	53	22	172	10
Abgeleitete AdL (netto)																	
Bezieher: hochger. (in Tsd.)	217	5	12	4	1	1	1	-	-	-	-	182	3	-	1	3	2
(in %)	5	1	1	2	4	1	0	-	-	-	-	85	2	-	6	2	17
ungewichtet	207	5	10	3	2	1	1	-	-	-	-	176	2	-	1	2	2
1 - u. 25 EUR	0	-	-	-	-	-	-	-	-	-	-	0	-	-	-	-	-
25 - u. 50 EUR	2	[17]	-	[30]	-	-	-	-	-	-	-	1	-	-	-	-	-
50 - u. 100 EUR	0	-	-	-	-	[100]	-	-	-	-	-	-	-	-	-	-	-
100 - u. 200 EUR	6	-	-	[39]	-	-	-	-	-	-	-	6	-	-	-	-	[50]
200 - u. 300 EUR	38	[22]	(37)	-	[50]	-	[100]	-	-	-	-	38	[75]	-	[100]	[61]	[50]
300 - u. 400 EUR	42	[61]	(50)	[32]	[50]	-	-	-	-	-	-	42	[25]	-	-	[39]	-
400 - u. 500 EUR	7	-	(13)	-	-	-	-	-	-	-	-	8	-	-	-	-	-
500 - u. 600 EUR	3	-	-	-	-	-	-	-	-	-	-	4	-	-	-	-	-
600 - u. 700 EUR	1	-	-	-	-	-	-	-	-	-	-	1	-	-	-	-	-
700 - u. 800 EUR	-	-	-	-	-	-	-	-	-	-	-	-	-	-	-	-	-
800 - u. 900 EUR	-	-	-	-	-	-	-	-	-	-	-	-	-	-	-	-	-
900 - u. 1.000 EUR	-	-	-	-	-	-	-	-	-	-	-	-	-	-	-	-	-
1.000 - u. 1.100 EUR	-	-	-	-	-	-	-	-	-	-	-	-	-	-	-	-	-
1.100 - u. 1.200 EUR	-	-	-	-	-	-	-	-	-	-	-	-	-	-	-	-	-
1.200 - u. 1.300 EUR	-	-	-	-	-	-	-	-	-	-	-	-	-	-	-	-	-
1.300 - u. 1.400 EUR	-	-	-	-	-	-	-	-	-	-	-	-	-	-	-	-	-
1.400 - u. 1.500 EUR	-	-	-	-	-	-	-	-	-	-	-	-	-	-	-	-	-
1.500 - u. 1.750 EUR	-	-	-	-	-	-	-	-	-	-	-	-	-	-	-	-	-
1.750 - u. 2.000 EUR	-	-	-	-	-	-	-	-	-	-	-	-	-	-	-	-	-
2.000 - u. 2.500 EUR	-	-	-	-	-	-	-	-	-	-	-	-	-	-	-	-	-
2.500 - u. 5.000 EUR	-	-	-	-	-	-	-	-	-	-	-	-	-	-	-	-	-
5.000 EUR und mehr	-	-	-	-	-	-	-	-	-	-	-	-	-	-	-	-	-
S U M M E	100	[100]	(100)	[100]	[100]	[100]	[100]	-	-	-	-	100	[100]	-	[100]	[100]	[100]
1 - u. 250 EUR	21	[39]	(22)	[68]	[50]	[100]	-	-	-	-	-	20	-	-	-	-	[50]
250 - u. 500 EUR	75	[61]	(78)	[32]	[50]	-	[100]	-	-	-	-	76	[100]	-	[100]	[100]	[50]
500 - u. 750 EUR	4	-	-	-	-	-	-	-	-	-	-	5	-	-	-	-	-
750 - u. 1.000 EUR	-	-	-	-	-	-	-	-	-	-	-	-	-	-	-	-	-
1.000 - u. 1.500 EUR	-	-	-	-	-	-	-	-	-	-	-	-	-	-	-	-	-
1.500 EUR und mehr	-	-	-	-	-	-	-	-	-	-	-	-	-	-	-	-	-
Betrag je Bezieher/in (EUR/M)	304	[272]	(315)	[196]	[262]	[97]	[298]	-	-	-	-	308	[285]	-	[295]	[311]	[235]

\* TNS INFRATEST SOZIALFORSCHUNG \*

## Schichtung der abgeleiteten berufsständischen Versorgung

Teilgesamtheit: Witwer und Witwen ab 55 Jahren (ohne Heimbewohner) - D e u t s c h l a n d

	+-- ALLE +--	+----- M ä n n e r -----+					+----- F r a u e n -----+						
		Alle	55-u. 65 J.	65-u. 75 J.	75-u. 85 J.	85 u. älter	65 u. älter	Alle	55-u. 65 J.	65-u. 75 J.	75-u. 85 J.	85 u. älter	65 u. älter
Basis hochger. (in Tsd.)	5473	1006	137	325	369	175	868	4467	507	1318	1758	884	3960
Basis ungewichtet	6261	1194	87	315	441	351	1107	5067	428	1255	2181	1203	4639
Abgeleitete BSV (netto)													
Bezieher: hochger. (in Tsd.)	29	-	-	-	-	-	-	29	7	7	8	7	22
(in %)	1	-	-	-	-	-	-	1	1	1	0	1	1
ungewichtet	26	-	-	-	-	-	-	26	5	5	9	7	21
1 - u. 25 EUR	-	-	-	-	-	-	-	-	-	-	-	-	-
25 - u. 50 EUR	-	-	-	-	-	-	-	-	-	-	-	-	-
50 - u. 100 EUR	(4)	-	-	-	-	-	-	(4)	-	-	-	[16]	(5)
100 - u. 200 EUR	(2)	-	-	-	-	-	-	(2)	-	-	-	[11]	(3)
200 - u. 300 EUR	(7)	-	-	-	-	-	-	(7)	-	-	[9]	[21]	(10)
300 - u. 400 EUR	(4)	-	-	-	-	-	-	(4)	-	-	-	[16]	(5)
400 - u. 500 EUR	(6)	-	-	-	-	-	-	(6)	[14]	-	[10]	-	(4)
500 - u. 600 EUR	(3)	-	-	-	-	-	-	(3)	-	-	-	[12]	(4)
600 - u. 700 EUR	(14)	-	-	-	-	-	-	(14)	-	[27]	[25]	-	(18)
700 - u. 800 EUR	(3)	-	-	-	-	-	-	(3)	-	-	-	[14]	(4)
800 - u. 900 EUR	(11)	-	-	-	-	-	-	(11)	-	[34]	[9]	-	(14)
900 - u. 1.000 EUR	(3)	-	-	-	-	-	-	(3)	-	-	[10]	-	(4)
1.000 - u. 1.100 EUR	(7)	-	-	-	-	-	-	(7)	-	[17]	-	[12]	(9)
1.100 - u. 1.200 EUR	(5)	-	-	-	-	-	-	(5)	[21]	-	-	-	-
1.200 - u. 1.300 EUR	(5)	-	-	-	-	-	-	(5)	-	[22]	-	-	(7)
1.300 - u. 1.400 EUR	(5)	-	-	-	-	-	-	(5)	[21]	-	-	-	-
1.400 - u. 1.500 EUR	(3)	-	-	-	-	-	-	(3)	-	-	[10]	-	(4)
1.500 - u. 1.750 EUR	(10)	-	-	-	-	-	-	(10)	[21]	-	[17]	-	(6)
1.750 - u. 2.000 EUR	(3)	-	-	-	-	-	-	(3)	-	-	[10]	-	(4)
2.000 - u. 2.500 EUR	(6)	-	-	-	-	-	-	(6)	[23]	-	-	-	-
2.500 - u. 5.000 EUR	-	-	-	-	-	-	-	-	-	-	-	-	-
5.000 EUR und mehr	-	-	-	-	-	-	-	-	-	-	-	-	-
S U M M E	(100)	-	-	-	-	-	-	(100)	[100]	[100]	[100]	[100]	(100)
1 - u. 250 EUR	(13)	-	-	-	-	-	-	(13)	-	-	[9]	[47]	(18)
250 - u. 500 EUR	(10)	-	-	-	-	-	-	(10)	[14]	-	[10]	[16]	(9)
500 - u. 750 EUR	(19)	-	-	-	-	-	-	(19)	-	[27]	[25]	[25]	(26)
750 - u. 1.000 EUR	(13)	-	-	-	-	-	-	(13)	-	[34]	[19]	-	(18)
1.000 - u. 1.500 EUR	(25)	-	-	-	-	-	-	(25)	[42]	[39]	[10]	[12]	(19)
1.500 EUR und mehr	(19)	-	-	-	-	-	-	(19)	[44]	-	[27]	-	(10)
Betrag je Bezieher/in (EUR/M)	(952)	-	-	-	-	-	-	(952)	[1430]	[901]	[1011]	[415]	(796)



Schichtung der abgeleiteten berufsständischen Versorgung

Teilgesamtheit: Witwen ab 55 Jahren (ohne Heimbewohner) - D e u t s c h l a n d

		+- LETZTE BERUFLICHE STELLUNG - Verstorbenen Ehemann + +- ("Alle" einschl. nie erwerbstätig und K.A. zur beruflichen Stellung)-					
		Alle	Arbeiter	An- gestellte	Beamte/ Ber.-Sold.	Selbst- ständige	Mit- helfende
Basis hochger. (in Tsd.)		4467	2088	1220	416	641	9
Basis ungewichtet		5067	2493	1489	305	668	10
Abgeleitete BSV (netto)							
Bezieher: hochger. (in Tsd.)		29	-	1	1	26	-
(in %)		1	-	0	0	4	-
ungewichtet		26	-	1	1	24	-
1 - u.	25 EUR	-	-	-	-	-	-
25 - u.	50 EUR	-	-	-	-	-	-
50 - u.	100 EUR	(4)	-	-	-	(4)	-
100 - u.	200 EUR	(2)	-	-	-	(3)	-
200 - u.	300 EUR	(7)	-	-	-	(8)	-
300 - u.	400 EUR	(4)	-	-	-	(4)	-
400 - u.	500 EUR	(6)	-	-	[100]	(3)	-
500 - u.	600 EUR	(3)	-	-	-	(3)	-
600 - u.	700 EUR	(14)	-	-	-	(15)	-
700 - u.	800 EUR	(3)	-	-	-	(3)	-
800 - u.	900 EUR	(11)	-	-	-	(12)	-
900 - u.	1.000 EUR	(3)	-	-	-	(3)	-
1.000 - u.	1.100 EUR	(7)	-	-	-	(7)	-
1.100 - u.	1.200 EUR	(5)	-	-	-	(6)	-
1.200 - u.	1.300 EUR	(5)	-	[100]	-	-	-
1.300 - u.	1.400 EUR	(5)	-	-	-	(6)	-
1.400 - u.	1.500 EUR	(3)	-	-	-	(3)	-
1.500 - u.	1.750 EUR	(10)	-	-	-	(11)	-
1.750 - u.	2.000 EUR	(3)	-	-	-	(3)	-
2.000 - u.	2.500 EUR	(6)	-	-	-	(6)	-
2.500 - u.	5.000 EUR	-	-	-	-	-	-
5.000 EUR und mehr		-	-	-	-	-	-
S U M M E		(100)	-	[100]	[100]	(100)	-
1 - u.	250 EUR	(13)	-	-	-	(15)	-
250 - u.	500 EUR	(10)	-	-	[100]	(7)	-
500 - u.	750 EUR	(19)	-	-	-	(21)	-
750 - u.	1.000 EUR	(13)	-	-	-	(15)	-
1.000 - u.	1.500 EUR	(25)	-	[100]	-	(22)	-
1.500 EUR und mehr		(19)	-	-	-	(20)	-
Betrag je Bezieher/in (EUR/M)		(952)	-	[1261]	[423]	(955)	-

Schichtung der abgeleiteten berufsständischen Versorgung

Teilgesamtheit: Witwen ab 55 Jahren (ohne Heimbewohner) - D e u t s c h l a n d

	Letztes Tätigkeitsniveau des verstorbenen Ehemanns																
	Arbeiter				Angestellte					Beamte, Berufssol.		Selbstständige				Mit- hele-	
	Alle	Ange- lernt	Fach- arbeiter	Meister Polier	Ange- lernt	Einf. Fachkr.	Mittl. Fachkr.	Gehob. Fachkr.	Hochq./ leit.	Einf./ Mittl.D.	Gehob./ Höher.D.	Land- wirte	Hand- werker	Verkam. Freib.	Sonst. Freib.		Gewerbe- treib.
Basis hochger. (in Tsd.)	4467	666	1214	207	41	204	470	243	262	224	188	215	179	52	25	170	9
Basis ungewichtet	5067	712	1525	256	47	233	554	312	343	150	148	223	198	53	22	172	10
Abgeleitete BSV (netto)																	
Bezieher: hochger. (in Tsd.)	29	-	-	-	-	-	-	1	-	-	1	-	-	26	-	-	-
(in %)	1	-	-	-	-	-	-	1	-	-	1	-	-	50	-	-	-
ungewichtet	26	-	-	-	-	-	-	1	-	-	1	-	-	24	-	-	-
1 - u. 25 EUR	-	-	-	-	-	-	-	-	-	-	-	-	-	-	-	-	-
25 - u. 50 EUR	-	-	-	-	-	-	-	-	-	-	-	-	-	-	-	-	-
50 - u. 100 EUR	(4)	-	-	-	-	-	-	-	-	-	-	-	-	(4)	-	-	-
100 - u. 200 EUR	(2)	-	-	-	-	-	-	-	-	-	-	-	-	(3)	-	-	-
200 - u. 300 EUR	(7)	-	-	-	-	-	-	-	-	-	-	-	-	(8)	-	-	-
300 - u. 400 EUR	(4)	-	-	-	-	-	-	-	-	-	-	-	-	(4)	-	-	-
400 - u. 500 EUR	(6)	-	-	-	-	-	-	-	-	[100]	-	-	-	(3)	-	-	-
500 - u. 600 EUR	(3)	-	-	-	-	-	-	-	-	-	-	-	-	(3)	-	-	-
600 - u. 700 EUR	(14)	-	-	-	-	-	-	-	-	-	-	-	-	(15)	-	-	-
700 - u. 800 EUR	(3)	-	-	-	-	-	-	-	-	-	-	-	-	(3)	-	-	-
800 - u. 900 EUR	(11)	-	-	-	-	-	-	-	-	-	-	-	-	(12)	-	-	-
900 - u. 1.000 EUR	(3)	-	-	-	-	-	-	-	-	-	-	-	-	(3)	-	-	-
1.000 - u. 1.100 EUR	(7)	-	-	-	-	-	-	-	-	-	-	-	-	(7)	-	-	-
1.100 - u. 1.200 EUR	(5)	-	-	-	-	-	-	-	-	-	-	-	-	(6)	-	-	-
1.200 - u. 1.300 EUR	(5)	-	-	-	-	-	-	[100]	-	-	-	-	-	-	-	-	-
1.300 - u. 1.400 EUR	(5)	-	-	-	-	-	-	-	-	-	-	-	-	(6)	-	-	-
1.400 - u. 1.500 EUR	(3)	-	-	-	-	-	-	-	-	-	-	-	-	(3)	-	-	-
1.500 - u. 1.750 EUR	(10)	-	-	-	-	-	-	-	-	-	-	-	-	(11)	-	-	-
1.750 - u. 2.000 EUR	(3)	-	-	-	-	-	-	-	-	-	-	-	-	(3)	-	-	-
2.000 - u. 2.500 EUR	(6)	-	-	-	-	-	-	-	-	-	-	-	-	(6)	-	-	-
2.500 - u. 5.000 EUR	-	-	-	-	-	-	-	-	-	-	-	-	-	-	-	-	-
5.000 EUR und mehr	-	-	-	-	-	-	-	-	-	-	-	-	-	-	-	-	-
S U M M E	(100)	-	-	-	-	-	-	[100]	-	-	[100]	-	-	(100)	-	-	-
1 - u. 250 EUR	(13)	-	-	-	-	-	-	-	-	-	-	-	-	(15)	-	-	-
250 - u. 500 EUR	(10)	-	-	-	-	-	-	-	-	-	[100]	-	-	(7)	-	-	-
500 - u. 750 EUR	(19)	-	-	-	-	-	-	-	-	-	-	-	-	(21)	-	-	-
750 - u. 1.000 EUR	(13)	-	-	-	-	-	-	-	-	-	-	-	-	(15)	-	-	-
1.000 - u. 1.500 EUR	(25)	-	-	-	-	-	-	[100]	-	-	-	-	-	(22)	-	-	-
1.500 EUR und mehr	(19)	-	-	-	-	-	-	-	-	-	-	-	-	(20)	-	-	-
Betrag je Bezieher/in (EUR/M)	(952)	-	-	-	-	-	-	[1261]	-	-	[423]	-	-	(955)	-	-	-

\* TNS INFRATEST SOZIALFORSCHUNG \*

## Schichtung der abgeleiteten Unfallrente der Berufsgenossenschaft

Teilgesamtheit: Witwer und Witwen ab 55 Jahren (ohne Heimbewohner) - D e u t s c h l a n d

	+-- ALLE +--	+----- M ä n n e r -----+					+----- F r a u e n -----+						
		Alle	55-u. 65 J.	65-u. 75 J.	75-u. 85 J.	85 u. älter	65 u. älter	Alle	55-u. 65 J.	65-u. 75 J.	75-u. 85 J.	85 u. älter	65 u. älter
Basis hochger. (in Tsd.)	5473	1006	137	325	369	175	868	4467	507	1318	1758	884	3960
Basis ungewichtet	6261	1194	87	315	441	351	1107	5067	428	1255	2181	1203	4639
Abgeleitete GUV (netto)													
Bezieher: hochger. (in Tsd.)	51	-	-	-	-	-	-	51	15	9	18	10	36
(in %)	1	-	-	-	-	-	-	1	3	1	1	1	1
ungewichtet	53	-	-	-	-	-	-	53	9	9	21	14	44
1 - u. 25 EUR	-	-	-	-	-	-	-	-	-	-	-	-	-
25 - u. 50 EUR	-	-	-	-	-	-	-	-	-	-	-	-	-
50 - u. 100 EUR	4	-	-	-	-	-	-	4	-	-	(5)	(11)	5
100 - u. 200 EUR	7	-	-	-	-	-	-	7	-	-	(9)	(19)	9
200 - u. 300 EUR	9	-	-	-	-	-	-	9	[4]	-	(14)	(14)	11
300 - u. 400 EUR	6	-	-	-	-	-	-	6	-	-	(7)	(18)	8
400 - u. 500 EUR	2	-	-	-	-	-	-	2	-	[5]	(2)	-	2
500 - u. 600 EUR	6	-	-	-	-	-	-	6	-	-	(12)	(8)	8
600 - u. 700 EUR	12	-	-	-	-	-	-	12	[13]	[17]	(14)	(3)	12
700 - u. 800 EUR	6	-	-	-	-	-	-	6	-	[13]	(5)	(11)	9
800 - u. 900 EUR	13	-	-	-	-	-	-	13	[31]	-	(12)	-	6
900 - u. 1.000 EUR	15	-	-	-	-	-	-	15	[23]	-	(16)	(15)	12
1.000 - u. 1.100 EUR	6	-	-	-	-	-	-	6	[9]	[17]	-	-	4
1.100 - u. 1.200 EUR	6	-	-	-	-	-	-	6	[10]	[17]	-	-	4
1.200 - u. 1.300 EUR	5	-	-	-	-	-	-	5	[9]	[14]	-	-	3
1.300 - u. 1.400 EUR	-	-	-	-	-	-	-	-	-	-	-	-	-
1.400 - u. 1.500 EUR	3	-	-	-	-	-	-	3	-	[17]	-	-	4
1.500 - u. 1.750 EUR	-	-	-	-	-	-	-	-	-	-	-	-	-
1.750 - u. 2.000 EUR	2	-	-	-	-	-	-	2	-	-	(5)	-	2
2.000 - u. 2.500 EUR	-	-	-	-	-	-	-	-	-	-	-	-	-
2.500 - u. 5.000 EUR	-	-	-	-	-	-	-	-	-	-	-	-	-
5.000 EUR und mehr	-	-	-	-	-	-	-	-	-	-	-	-	-
S U M M E	100	-	-	-	-	-	-	100	[100]	[100]	(100)	(100)	100
1 - u. 250 EUR	12	-	-	-	-	-	-	12	[4]	-	(13)	(33)	15
250 - u. 500 EUR	14	-	-	-	-	-	-	14	-	[5]	(23)	(29)	20
500 - u. 750 EUR	20	-	-	-	-	-	-	20	[13]	[30]	(26)	(11)	23
750 - u. 1.000 EUR	32	-	-	-	-	-	-	32	[54]	-	(32)	(27)	23
1.000 - u. 1.500 EUR	19	-	-	-	-	-	-	19	[29]	[65]	-	-	15
1.500 EUR und mehr	2	-	-	-	-	-	-	2	-	-	(5)	-	2
Betrag je Bezieher/in (EUR/M)	741	-	-	-	-	-	-	741	[905]	[1026]	(630)	(435)	673

Schichtung der abgeleiteten Unfallrente der Berufsgenossenschaft

Teilgesamtheit: Witwen ab 55 Jahren (ohne Heimbewohner) - D e u t s c h l a n d

	+- LETZTE BERUFLICHE STELLUNG - Verstorbenen Ehemann +					
	+- ("Alle" einschl. nie erwerbstätig und K.A. zur beruflichen Stellung)-					
	Alle	Arbeiter	An- gestellte	Beamte/ Ber.-Sold.	Selbst- ständige	Mit- helfende
Basis hochger. (in Tsd.)	4467	2088	1220	416	641	9
Basis ungewichtet	5067	2493	1489	305	668	10
Abgeleitete GUV (netto)						
Bezieher: hochger. (in Tsd.)	51	30	9	2	9	-
(in %)	1	1	1	1	1	-
ungewichtet	53	31	12	1	8	-
1 - u. 25 EUR	-	-	-	-	-	-
25 - u. 50 EUR	-	-	-	-	-	-
50 - u. 100 EUR	4	-	(20)	-	-	-
100 - u. 200 EUR	7	8	-	-	[9]	-
200 - u. 300 EUR	9	-	(18)	-	[31]	-
300 - u. 400 EUR	6	-	(15)	-	[19]	-
400 - u. 500 EUR	2	1	(5)	-	-	-
500 - u. 600 EUR	6	10	-	-	-	-
600 - u. 700 EUR	12	11	(3)	-	[22]	-
700 - u. 800 EUR	6	7	-	-	[10]	-
800 - u. 900 EUR	13	22	-	-	-	-
900 - u. 1.000 EUR	15	11	(17)	[100]	[9]	-
1.000 - u. 1.100 EUR	6	9	-	-	-	-
1.100 - u. 1.200 EUR	6	10	-	-	-	-
1.200 - u. 1.300 EUR	5	5	(13)	-	-	-
1.300 - u. 1.400 EUR	-	-	-	-	-	-
1.400 - u. 1.500 EUR	3	5	-	-	-	-
1.500 - u. 1.750 EUR	-	-	-	-	-	-
1.750 - u. 2.000 EUR	2	-	(9)	-	-	-
2.000 - u. 2.500 EUR	-	-	-	-	-	-
2.500 - u. 5.000 EUR	-	-	-	-	-	-
5.000 EUR und mehr	-	-	-	-	-	-
S U M M E	100	100	(100)	[100]	[100]	-
1 - u. 250 EUR	12	8	(29)	-	[9]	-
250 - u. 500 EUR	14	1	(29)	-	[50]	-
500 - u. 750 EUR	20	24	(3)	-	[22]	-
750 - u. 1.000 EUR	32	37	(17)	[100]	[18]	-
1.000 - u. 1.500 EUR	19	29	(13)	-	-	-
1.500 EUR und mehr	2	-	(9)	-	-	-
Betrag je Bezieher/in (EUR/M)	741	838	(634)	[950]	[467]	-

Schichtung der abgeleiteten Unfallrente der Berufsgenossenschaft

Teilgesamtheit: Witwen ab 55 Jahren (ohne Heimbewohner) - D e u t s c h l a n d

	+----- Letztes Tätigkeitsniveau des verstorbenen Ehemanns -----+																
	+--- A r b e i t e r ---+				+--- A n g e s t e l l t e ---+					++Beamte,Berufssol.++		+--- S e l b s t s t ä n d i g e ---+				+--- M i t - h e l - f e n d e ---+	
	Alle	Ange-lernt	Fach-arbeiter	Meister/Polier	Ange-lernt	Einf./Fachkr.	Mittl./Fachkr.	Gehob./Fachkr.	Hochq./leit.	Einf./Mittl.D.	Gehob./Höher.D.	Land-wirte	Hand-werker	Verkam./Freib.	Sonst./Freib.		Gewerbe-treib.
Basis hochger. (in Tsd.)	4467	666	1214	207	41	204	470	243	262	224	188	215	179	52	25	170	9
Basis ungewichtet	5067	712	1525	256	47	233	554	312	343	150	148	223	198	53	22	172	10
Abgeleitete GUV (netto)																	
Bezieher: hochger. (in Tsd.)	51	9	19	2	-	1	3	2	3	2	-	3	2	1	-	3	-
(in %)	1	1	2	1	-	0	1	1	1	1	-	2	1	1	-	2	-
ungewichtet	53	9	20	2	-	1	4	3	4	1	-	3	2	1	-	2	-
1 - u. 25 EUR	-	-	-	-	-	-	-	-	-	-	-	-	-	-	-	-	-
25 - u. 50 EUR	-	-	-	-	-	-	-	-	-	-	-	-	-	-	-	-	-
50 - u. 100 EUR	4	-	-	-	-	-	[57]	-	-	-	-	-	-	-	-	-	-
100 - u. 200 EUR	7	[16]	(6)	-	-	-	-	-	-	-	-	[23]	-	-	-	-	-
200 - u. 300 EUR	9	-	-	-	-	-	[43]	-	[12]	-	-	[77]	-	-	-	-	-
300 - u. 400 EUR	6	-	-	-	-	[100]	-	[16]	-	-	-	-	[100]	-	-	-	-
400 - u. 500 EUR	2	-	(2)	-	-	-	-	[19]	-	-	-	-	-	-	-	-	-
500 - u. 600 EUR	6	[4]	(14)	-	-	-	-	-	-	-	-	-	-	-	-	-	-
600 - u. 700 EUR	12	[7]	(11)	[25]	-	-	-	-	[12]	-	-	-	-	-	-	[69]	-
700 - u. 800 EUR	6	[11]	(6)	-	-	-	-	-	-	-	-	-	-	-	-	[31]	-
800 - u. 900 EUR	13	[41]	(15)	-	-	-	-	-	-	-	-	-	-	-	-	-	-
900 - u. 1.000 EUR	15	[21]	(8)	-	-	-	-	[65]	-	[100]	-	-	-	[100]	-	-	-
1.000 - u. 1.100 EUR	6	-	(15)	-	-	-	-	-	-	-	-	-	-	-	-	-	-
1.100 - u. 1.200 EUR	6	-	(8)	[75]	-	-	-	-	-	-	-	-	-	-	-	-	-
1.200 - u. 1.300 EUR	5	-	(8)	-	-	-	-	-	[44]	-	-	-	-	-	-	-	-
1.300 - u. 1.400 EUR	-	-	-	-	-	-	-	-	-	-	-	-	-	-	-	-	-
1.400 - u. 1.500 EUR	3	-	(8)	-	-	-	-	-	-	-	-	-	-	-	-	-	-
1.500 - u. 1.750 EUR	-	-	-	-	-	-	-	-	-	-	-	-	-	-	-	-	-
1.750 - u. 2.000 EUR	2	-	-	-	-	-	-	-	[32]	-	-	-	-	-	-	-	-
2.000 - u. 2.500 EUR	-	-	-	-	-	-	-	-	-	-	-	-	-	-	-	-	-
2.500 - u. 5.000 EUR	-	-	-	-	-	-	-	-	-	-	-	-	-	-	-	-	-
5.000 EUR und mehr	-	-	-	-	-	-	-	-	-	-	-	-	-	-	-	-	-
S U M M E	100	[100]	(100)	[100]	-	[100]	[100]	[100]	[100]	[100]	-	[100]	[100]	[100]	-	[100]	-
1 - u. 250 EUR	12	[16]	(6)	-	-	-	[74]	-	[12]	-	-	[23]	-	-	-	-	-
250 - u. 500 EUR	14	-	(2)	-	-	[100]	[26]	[35]	-	-	-	[77]	[100]	-	-	-	-
500 - u. 750 EUR	20	[11]	(31)	[25]	-	-	-	-	[12]	-	-	-	-	-	-	[69]	-
750 - u. 1.000 EUR	32	[73]	(23)	-	-	-	-	[65]	-	[100]	-	-	-	[100]	-	[31]	-
1.000 - u. 1.500 EUR	19	-	(38)	[75]	-	-	-	-	[44]	-	-	-	-	-	-	-	-
1.500 EUR und mehr	2	-	-	-	-	-	-	-	[32]	-	-	-	-	-	-	-	-
Betrag je Bezieher/in (EUR/M)	741	[716]	(879)	[1022]	-	[357]	[154]	[733]	[1243]	[950]	-	[259]	[350]	[903]	-	[679]	-

\* TNS INFRATEST SOZIALFORSCHUNG \*

Schichtung der abgeleiteten Kriegsopferversorgung und der sozialen Entschädigungsleistungen

Teilgesamtheit: Witwer und Witwen ab 55 Jahren (ohne Heimbewohner) - D e u t s c h l a n d

	+-- ALLE +--	+----- M ä n n e r -----+						+----- F r a u e n -----+					
		Alle	55-u. 65 J.	65-u. 75 J.	75-u. 85 J.	85 u. älter	65 u. älter	Alle	55-u. 65 J.	65-u. 75 J.	75-u. 85 J.	85 u. älter	65 u. älter
Basis hochger. (in Tsd.)	5473	1006	137	325	369	175	868	4467	507	1318	1758	884	3960
Basis ungewichtet	6261	1194	87	315	441	351	1107	5067	428	1255	2181	1203	4639
Abgeleitete Kriegsopferversorgung													
Bezieher: hochger. (in Tsd.)	97	-	-	-	-	-	-	97	-	2	22	74	97
(in %)	2	-	-	-	-	-	-	2	-	0	1	8	2
ungewichtet	119	-	-	-	-	-	-	119	-	1	29	89	119
1 - u. 25 EUR	-	-	-	-	-	-	-	-	-	-	-	-	-
25 - u. 50 EUR	2	-	-	-	-	-	-	2	-	-	(8)	-	2
50 - u. 100 EUR	10	-	-	-	-	-	-	10	-	-	(25)	6	10
100 - u. 200 EUR	14	-	-	-	-	-	-	14	-	-	(15)	14	14
200 - u. 300 EUR	8	-	-	-	-	-	-	8	-	-	(9)	8	8
300 - u. 400 EUR	37	-	-	-	-	-	-	37	-	[100]	(30)	38	37
400 - u. 500 EUR	9	-	-	-	-	-	-	9	-	-	(10)	9	9
500 - u. 600 EUR	8	-	-	-	-	-	-	8	-	-	(3)	10	8
600 - u. 700 EUR	3	-	-	-	-	-	-	3	-	-	-	3	3
700 - u. 800 EUR	4	-	-	-	-	-	-	4	-	-	-	5	4
800 - u. 900 EUR	1	-	-	-	-	-	-	1	-	-	-	1	1
900 - u. 1.000 EUR	3	-	-	-	-	-	-	3	-	-	-	3	3
1.000 - u. 1.100 EUR	1	-	-	-	-	-	-	1	-	-	-	1	1
1.100 - u. 1.200 EUR	-	-	-	-	-	-	-	-	-	-	-	-	-
1.200 - u. 1.300 EUR	-	-	-	-	-	-	-	-	-	-	-	-	-
1.300 - u. 1.400 EUR	-	-	-	-	-	-	-	-	-	-	-	-	-
1.400 - u. 1.500 EUR	-	-	-	-	-	-	-	-	-	-	-	-	-
1.500 - u. 1.750 EUR	-	-	-	-	-	-	-	-	-	-	-	-	-
1.750 - u. 2.000 EUR	-	-	-	-	-	-	-	-	-	-	-	-	-
2.000 - u. 2.500 EUR	1	-	-	-	-	-	-	1	-	-	-	1	1
2.500 - u. 5.000 EUR	-	-	-	-	-	-	-	-	-	-	-	-	-
5.000 EUR und mehr	-	-	-	-	-	-	-	-	-	-	-	-	-
<b>S U M M E</b>	<b>100</b>	<b>-</b>	<b>-</b>	<b>-</b>	<b>-</b>	<b>-</b>	<b>-</b>	<b>100</b>	<b>-</b>	<b>[100]</b>	<b>(100)</b>	<b>100</b>	<b>100</b>
1 - u. 250 EUR	28	-	-	-	-	-	-	28	-	-	(53)	22	28
250 - u. 500 EUR	51	-	-	-	-	-	-	51	-	[100]	(44)	53	51
500 - u. 750 EUR	13	-	-	-	-	-	-	13	-	-	(3)	16	13
750 - u. 1.000 EUR	6	-	-	-	-	-	-	6	-	-	-	7	6
1.000 - u. 1.500 EUR	1	-	-	-	-	-	-	1	-	-	-	1	1
1.500 EUR und mehr	1	-	-	-	-	-	-	1	-	-	-	1	1
Betrag je Bezieher/in (EUR/M)	376	-	-	-	-	-	-	376	-	[300]	(238)	418	376

\* TNS INFRATEST SOZIALFORSCHUNG \*

Schichtung der abgeleiteten Kriegsoferversorgung und der sozialen Entschädigungsleistungen

Teilgesamtheit: Witwen ab 55 Jahren (ohne Heimbewohner) - D e u t s c h l a n d

	+- LETZTE BERUFLICHE STELLUNG - Verstorbenen Ehemann + +- ("Alle" einschl. nie erwerbstätig und K.A. zur beruflichen Stellung)-					
	Alle	Arbeiter	An- gestellte	Beamte/ Ber.-Sold.	Selbst- ständige	Mit- helfende
Basis hochger. (in Tsd.)	4467	2088	1220	416	641	9
Basis ungewichtet	5067	2493	1489	305	668	10
Abgel. Kriegsoferversorgung						
Bezieher: hochger. (in Tsd.)	97	37	18	22	16	-
(in %)	2	2	1	5	2	-
ungewichtet	119	50	28	13	22	-
1 - u. 25 EUR	-	-	-	-	-	-
25 - u. 50 EUR	2	5	-	-	-	-
50 - u. 100 EUR	10	7	(28)	(5)	(5)	-
100 - u. 200 EUR	14	12	(9)	(25)	(11)	-
200 - u. 300 EUR	8	9	(14)	-	(10)	-
300 - u. 400 EUR	37	20	(32)	(61)	(49)	-
400 - u. 500 EUR	9	14	(8)	-	(6)	-
500 - u. 600 EUR	8	16	(4)	-	(5)	-
600 - u. 700 EUR	3	4	-	-	(7)	-
700 - u. 800 EUR	4	5	(4)	-	-	-
800 - u. 900 EUR	1	-	-	-	(7)	-
900 - u. 1.000 EUR	3	7	-	-	-	-
1.000 - u. 1.100 EUR	1	-	-	(4)	-	-
1.100 - u. 1.200 EUR	-	-	-	-	-	-
1.200 - u. 1.300 EUR	-	-	-	-	-	-
1.300 - u. 1.400 EUR	-	-	-	-	-	-
1.400 - u. 1.500 EUR	-	-	-	-	-	-
1.500 - u. 1.750 EUR	-	-	-	-	-	-
1.750 - u. 2.000 EUR	-	-	-	-	-	-
2.000 - u. 2.500 EUR	1	-	-	(5)	-	-
2.500 - u. 5.000 EUR	-	-	-	-	-	-
5.000 EUR und mehr	-	-	-	-	-	-
<b>S U M M E</b>	<b>100</b>	<b>100</b>	<b>(100)</b>	<b>(100)</b>	<b>(100)</b>	<b>-</b>
1 - u. 250 EUR	28	29	(41)	(31)	(17)	-
250 - u. 500 EUR	51	40	(50)	(61)	(64)	-
500 - u. 750 EUR	13	19	(9)	-	(12)	-
750 - u. 1.000 EUR	6	12	-	-	(7)	-
1.000 - u. 1.500 EUR	1	-	-	(4)	-	-
1.500 EUR und mehr	1	-	-	(5)	-	-
Betrag je Bezieher/in (EUR/M)	376	397	(279)	(393)	(385)	-

Schichtung der abgeleiteten Kriegsoferversorgung und der sozialen Entschädigungsleistungen

Teilgesamtheit: Witwen ab 55 Jahren (ohne Heimbewohner) - D e u t s c h l a n d

	+----- Letztes Tätigkeitsniveau des verstorbenen Ehemanns -----+																
	+--- A r b e i t e r ---+				+--- A n g e s t e l l t e ---+					+---Beamte,Berufssol.++		+--- S e l b s t s t ä n d i g e ---+				+--- M i t - h e l f e n d e ---+	
	Alle	Ange-lernt	Fach-arbeiter	Meister/Polier	Ange-lernt	Einf./Fachkr.	Mittl./Fachkr.	Gehob./Fachkr.	Hochq./leit.	Einf./Mittl.D.	Gehob./Höher.D.	Land-wirte	Hand-werker	Verkam./Freib.	Sonst./Freib.		Gewerbe-treib.
Basis hochger. (in Tsd.)	4467	666	1214	207	41	204	470	243	262	224	188	215	179	52	25	170	9
Basis ungewichtet	5067	712	1525	256	47	233	554	312	343	150	148	223	198	53	22	172	10
Abgel. Kriegsoferversorgung																	
Bezieher: hochger. (in Tsd.)	97	11	23	3	1	2	11	2	2	11	11	7	5	-	-	3	-
(in %)	2	2	2	1	2	1	2	1	1	5	6	3	3	-	-	2	-
ungewichtet	119	15	31	4	1	3	16	3	5	6	7	10	8	-	-	4	-
1 - u. 25 EUR	-	-	-	-	-	-	-	-	-	-	-	-	-	-	-	-	-
25 - u. 50 EUR	2	-	7	-	-	-	-	-	-	-	-	-	-	-	-	-	-
50 - u. 100 EUR	10	(12)	4	[13]	-	-	(29)	[72]	[13]	-	[11]	-	-	-	-	[23]	-
100 - u. 200 EUR	14	-	20	-	-	[16]	(9)	-	[14]	[14]	[38]	-	-	-	-	[52]	-
200 - u. 300 EUR	8	(7)	11	-	[100]	-	(10)	-	[30]	-	-	(20)	[5]	-	-	-	-
300 - u. 400 EUR	37	(30)	17	[11]	-	[43]	(32)	[28]	[43]	[79]	[41]	(52)	[60]	-	-	[24]	-
400 - u. 500 EUR	9	(21)	13	-	-	-	(13)	-	-	-	-	(14)	-	-	-	-	-
500 - u. 600 EUR	8	(16)	8	[76]	-	[42]	-	-	-	-	-	-	[15]	-	-	-	-
600 - u. 700 EUR	3	-	6	-	-	-	-	-	-	-	-	-	[20]	-	-	-	-
700 - u. 800 EUR	4	(8)	5	-	-	-	(7)	-	-	-	-	-	-	-	-	-	-
800 - u. 900 EUR	1	-	-	-	-	-	-	-	-	-	-	(15)	-	-	-	-	-
900 - u. 1.000 EUR	3	(7)	8	-	-	-	-	-	-	-	-	-	-	-	-	-	-
1.000 - u. 1.100 EUR	1	-	-	-	-	-	-	-	-	[7]	-	-	-	-	-	-	-
1.100 - u. 1.200 EUR	-	-	-	-	-	-	-	-	-	-	-	-	-	-	-	-	-
1.200 - u. 1.300 EUR	-	-	-	-	-	-	-	-	-	-	-	-	-	-	-	-	-
1.300 - u. 1.400 EUR	-	-	-	-	-	-	-	-	-	-	-	-	-	-	-	-	-
1.400 - u. 1.500 EUR	-	-	-	-	-	-	-	-	-	-	-	-	-	-	-	-	-
1.500 - u. 1.750 EUR	-	-	-	-	-	-	-	-	-	-	-	-	-	-	-	-	-
1.750 - u. 2.000 EUR	-	-	-	-	-	-	-	-	-	-	-	-	-	-	-	-	-
2.000 - u. 2.500 EUR	1	-	-	-	-	-	-	-	-	-	[10]	-	-	-	-	-	-
2.500 - u. 5.000 EUR	-	-	-	-	-	-	-	-	-	-	-	-	-	-	-	-	-
5.000 EUR und mehr	-	-	-	-	-	-	-	-	-	-	-	-	-	-	-	-	-
S U M M E	100	(100)	100	[100]	[100]	[100]	(100)	[100]	[100]	[100]	[100]	(100)	[100]	-	-	[100]	-
1 - u. 250 EUR	28	(12)	38	[13]	[100]	[16]	(38)	[72]	[27]	[14]	[49]	-	[5]	-	-	[76]	-
250 - u. 500 EUR	51	(58)	35	[11]	-	[43]	(54)	[28]	[73]	[79]	[41]	(85)	[60]	-	-	[24]	-
500 - u. 750 EUR	13	(16)	14	[76]	-	[42]	(7)	-	-	-	-	-	[35]	-	-	-	-
750 - u. 1.000 EUR	6	(14)	12	-	-	-	-	-	-	-	-	(15)	-	-	-	-	-
1.000 - u. 1.500 EUR	1	-	-	-	-	-	-	-	-	[7]	-	-	-	-	-	-	-
1.500 EUR und mehr	1	-	-	-	-	-	-	-	-	-	[10]	-	-	-	-	-	-
Betrag je Bezieher/in (EUR/M)	376	(433)	373	[456]	[246]	[410]	(288)	[144]	[273]	[381]	[406]	(421)	[456]	-	-	[193]	-

\* TNS INFRATEST SOZIALFORSCHUNG \*



Schichtung des Bruttoeinkommens aus eigener Regel- und Zusatzsicherung (incl. reine KLG)

Teilgesamtheit: Männer und Frauen ab 55 Jahren (ohne Heimbewohner) - D e u t s c h l a n d

	+-- ALLE +--	+----- M ä n n e r -----+						+----- F r a u e n -----+					
		Alle	55-u. 65 J.	65-u. 75 J.	75-u. 85 J.	85 u. älter	65 u. älter	Alle	55-u. 65 J.	65-u. 75 J.	75-u. 85 J.	85 u. älter	65 u. älter
Basis hochger. (in Tsd.)	25232	11434	4660	4430	1942	402	6774	13798	4511	4926	3197	1165	9288
Basis ungewichtet	27587	11824	3816	4395	2663	950	8008	15763	4307	5227	4477	1752	11456
ZY010 Eigene RZSS (brutto)													
Bezieher: hochger. (in Tsd.)	17168	7723	1217	4242	1879	386	6507	9445	1085	4411	2861	1088	8360
(in %)	68	68	26	96	97	96	96	68	24	90	90	93	90
ungewichtet	20587	8856	1107	4238	2589	922	7749	11731	1180	4801	4094	1656	10551
1 - u. 25 EUR	0	0	-	-	0	-	0	0	0	0	0	0	0
25 - u. 50 EUR	0	0	0	0	0	-	0	1	0	0	0	4	1
50 - u. 100 EUR	2	0	-	0	0	-	0	4	0	3	3	12	4
100 - u. 200 EUR	6	0	0	0	1	0	0	11	1	10	12	16	12
200 - u. 300 EUR	6	1	0	1	1	1	1	11	5	10	15	12	12
300 - u. 400 EUR	5	1	1	1	1	1	1	9	6	8	10	10	9
400 - u. 500 EUR	5	1	2	2	1	1	1	8	8	7	8	7	7
500 - u. 600 EUR	5	2	2	2	2	1	2	8	11	8	8	6	8
600 - u. 700 EUR	7	3	4	3	2	3	3	10	15	10	9	8	10
700 - u. 800 EUR	7	4	7	3	3	3	3	10	11	11	9	6	10
800 - u. 900 EUR	7	5	9	5	4	4	5	8	9	9	7	4	7
900 - u. 1.000 EUR	6	6	10	6	5	5	6	5	7	6	4	4	5
1.000 - u. 1.100 EUR	4	5	6	6	4	6	5	3	5	3	3	2	3
1.100 - u. 1.200 EUR	5	7	7	8	8	5	7	3	5	3	2	1	3
1.200 - u. 1.300 EUR	4	7	6	8	6	9	8	2	3	2	2	1	2
1.300 - u. 1.400 EUR	4	8	7	8	8	8	8	2	3	2	2	1	2
1.400 - u. 1.500 EUR	4	7	5	7	7	7	7	2	3	2	1	1	1
1.500 - u. 1.750 EUR	8	15	11	14	18	16	15	2	3	2	2	1	2
1.750 - u. 2.000 EUR	4	9	6	8	11	12	9	1	2	1	1	1	1
2.000 - u. 2.500 EUR	4	8	9	8	8	9	8	1	3	1	1	1	1
2.500 - u. 5.000 EUR	5	9	9	9	9	9	9	1	1	1	1	1	1
5.000 EUR und mehr	0	1	1	1	1	1	1	0	0	-	-	-	-
S U M M E	100	100	100	100	100	100	100	100	100	100	100	100	100
1 - u. 250 EUR	12	1	1	1	2	1	1	21	4	19	23	38	23
250 - u. 500 EUR	13	3	2	3	2	2	3	21	15	20	25	22	22
500 - u. 750 EUR	16	6	10	6	5	5	6	23	32	23	21	18	22
750 - u. 1.000 EUR	16	14	22	13	10	11	12	18	22	21	16	11	18
1.000 - u. 1.500 EUR	22	34	30	36	34	35	35	12	18	12	10	6	11
1.500 EUR und mehr	22	42	35	41	47	46	43	5	9	5	4	4	5
Betrag je Bezieher/in (EUR/M)	1054	1537	1441	1536	1594	1571	1555	659	864	679	611	499	632

Schichtung des Bruttoeinkommens aus eigener Regel- und Zusatzsicherung (incl. reine KLG)

Teilgesamtheit: Männer ab 55 Jahren (ohne Heimbewohner) - D e u t s c h l a n d

	+-- ALLE +--				+ V E R H E I R A T E T E +			+----- ALLEIN STEH ENDE NACH FAMILIENSTAND -----+											
		Gesamt			Verwitwet			Geschieden/Getr.lebend			Ledig								
		Alle	55-u. 65 J.	65 u. älter	Alle	55-u. 65 J.	65 u. älter	Alle	55-u. 65 J.	65 u. älter	Alle	55-u. 65 J.	65 u. älter	Alle	55-u. 65 J.	65 u. älter			
Basis hochger. (in Tsd.)	11434	8583	3486	5097	2851	1174	1677	1006	137	868	1095	635	460	750	401	349			
Basis ungewichtet	11824	9267	3057	6210	2557	759	1798	1194	87	1107	848	427	421	515	245	270			
ZY010 Eigene RZSS (brutto)																			
Bezieher: hochger. (in Tsd.)	7723	5814	913	4901	1909	303	1606	894	49	845	573	129	444	442	125	317			
(in %)	68	68	26	96	67	26	96	89	36	97	52	20	96	59	31	91			
ungewichtet	8856	6904	891	6013	1952	216	1736	1119	40	1079	510	101	409	323	75	248			
1 - u. 25 EUR	0	0	-	0	0	-	0	0	-	0	-	-	-	-	-	-			
25 - u. 50 EUR	0	0	0	0	0	1	0	-	-	-	1	2	0	-	-	-			
50 - u. 100 EUR	0	0	-	0	0	-	0	-	-	-	0	-	1	-	-	-			
100 - u. 200 EUR	0	0	0	0	1	0	1	1	-	1	0	-	1	0	0	0			
200 - u. 300 EUR	1	1	0	1	1	1	1	1	4	1	1	-	1	1	-	1			
300 - u. 400 EUR	1	1	1	1	2	1	2	1	-	1	2	1	2	2	1	3			
400 - u. 500 EUR	1	1	1	1	2	3	2	1	9	0	3	4	3	2	-	2			
500 - u. 600 EUR	2	2	2	2	2	4	2	1	4	1	2	3	2	4	6	4			
600 - u. 700 EUR	3	3	3	2	3	6	3	3	8	2	5	6	4	3	5	3			
700 - u. 800 EUR	4	3	6	3	6	10	5	3	4	3	11	12	10	7	11	5			
800 - u. 900 EUR	5	5	8	4	7	12	6	5	10	4	7	5	8	10	20	6			
900 - u. 1.000 EUR	6	6	8	5	8	16	7	6	14	5	10	15	8	11	18	8			
1.000 - u. 1.100 EUR	5	5	5	5	7	7	7	5	7	5	9	8	9	8	6	8			
1.100 - u. 1.200 EUR	7	7	7	7	8	6	8	8	3	8	8	8	8	7	5	8			
1.200 - u. 1.300 EUR	7	7	7	8	7	2	7	7	3	8	6	2	7	6	3	8			
1.300 - u. 1.400 EUR	8	8	7	8	7	5	7	7	6	7	6	3	7	7	7	7			
1.400 - u. 1.500 EUR	7	7	5	7	7	5	7	7	4	7	5	8	5	7	3	8			
1.500 - u. 1.750 EUR	15	15	13	16	14	7	15	18	5	19	9	7	10	10	8	11			
1.750 - u. 2.000 EUR	9	9	6	10	7	3	8	10	4	11	4	4	4	6	2	7			
2.000 - u. 2.500 EUR	8	9	10	9	6	4	6	8	7	8	5	4	5	2	3	2			
2.500 - u. 5.000 EUR	9	10	10	10	7	6	7	7	9	7	6	8	5	7	2	9			
5.000 EUR und mehr	1	1	1	1	0	-	0	0	-	0	0	-	0	0	-	0			
S U M M E	100	100	100	100	100	100	100	100	100	100	100	100	100	100	100	100			
1 - u. 250 EUR	1	1	0	1	1	1	1	1	-	1	2	2	3	0	0	0			
250 - u. 500 EUR	3	2	2	2	4	4	4	3	13	2	5	4	5	5	1	6			
500 - u. 750 EUR	6	6	8	5	8	15	7	5	11	4	10	10	11	12	21	9			
750 - u. 1.000 EUR	14	12	18	11	18	34	16	13	28	12	24	32	22	23	38	17			
1.000 - u. 1.500 EUR	34	34	31	35	35	26	36	35	23	36	34	29	36	35	24	39			
1.500 EUR und mehr	42	44	40	45	34	20	36	44	25	45	24	23	24	25	15	29			
Betrag je Bezieher/in (EUR/M)	1537	1590	1528	1602	1373	1176	1411	1495	1222	1511	1241	1245	1240	1299	1087	1383			

\* TNS INFRATEST SOZIALFORSCHUNG \*

Schichtung des Bruttoeinkommens aus eigener Regel- und Zusatzsicherung (incl. reine KLG)

Teilgesamtheit: Frauen ab 55 Jahren (ohne Heimbewohner) - D e u t s c h l a n d

	+-- ALLE +--			+ V E R H E I R A T E T E +			+----- A L L E I N S T E H E N D E N A C H F A M I L I E N S T A N D -----+											
					Gesamt			Verwitwet			Geschieden/Getr.lebend			Ledig				
		Alle	55-u. 65 J.	65 u. älter	Alle	55-u. 65 J.	65 u. älter	Alle	55-u. 65 J.	65 u. älter	Alle	55-u. 65 J.	65 u. älter	Alle	55-u. 65 J.	65 u. älter		
Basis hochger. (in Tsd.)	13798			7277	3167	4110	6522	1344	5178	4467	507	3960	1221	586	634	834	251	583
Basis ungewichtet	15763			8196	3120	5076	7567	1187	6380	5067	428	4639	1473	550	923	1027	209	818
ZY010 Eigene RZSS (brutto)																		
Bezieher: hochger. (in Tsd.)	9445			4378	720	3658	5067	365	4702	3679	159	3520	758	142	615	630	63	566
(in %)	68			60	23	89	78	27	91	82	31	89	62	24	97	75	25	97
ungewichtet	11731			5409	802	4607	6322	378	5944	4399	159	4240	1062	159	903	861	60	801
1 - u. 25 EUR	0			0	0	0	0	-	0	0	-	0	-	-	-	-	-	-
25 - u. 50 EUR	1			0	0	0	1	-	1	1	-	1	0	-	0	-	-	-
50 - u. 100 EUR	4			3	0	4	4	-	4	5	-	6	0	-	0	0	-	0
100 - u. 200 EUR	11			11	1	13	10	1	11	14	2	14	1	0	1	1	-	2
200 - u. 300 EUR	11			11	5	13	11	4	12	15	7	15	2	3	2	1	1	1
300 - u. 400 EUR	9			9	7	10	8	3	8	10	3	10	3	0	4	3	9	2
400 - u. 500 EUR	8			9	9	9	7	6	7	8	12	8	3	1	4	1	1	2
500 - u. 600 EUR	8			9	12	9	7	10	7	8	15	8	8	10	7	2	-	2
600 - u. 700 EUR	10			11	16	10	9	12	9	9	16	9	11	10	11	7	7	7
700 - u. 800 EUR	10			10	12	10	9	10	9	9	9	9	12	9	13	8	13	8
800 - u. 900 EUR	8			8	9	8	7	9	7	6	8	6	12	14	12	10	1	11
900 - u. 1.000 EUR	5			5	6	5	6	7	5	4	5	4	8	7	9	9	14	9
1.000 - u. 1.100 EUR	3			2	4	2	4	7	4	2	4	2	7	8	7	9	10	9
1.100 - u. 1.200 EUR	3			2	4	2	3	6	3	2	4	2	7	11	6	6	3	6
1.200 - u. 1.300 EUR	2			2	3	2	2	4	2	1	0	1	4	6	4	7	8	6
1.300 - u. 1.400 EUR	2			2	2	1	2	3	2	1	3	1	4	2	5	6	8	6
1.400 - u. 1.500 EUR	2			1	2	1	2	4	2	1	4	1	4	5	3	5	2	5
1.500 - u. 1.750 EUR	2			1	3	1	2	3	2	1	1	1	5	4	5	8	7	8
1.750 - u. 2.000 EUR	1			1	1	0	1	3	1	1	3	1	2	1	2	6	5	6
2.000 - u. 2.500 EUR	1			1	3	1	1	4	1	1	3	0	2	2	2	3	8	3
2.500 - u. 5.000 EUR	1			1	1	1	1	3	1	0	1	0	3	5	2	6	5	7
5.000 EUR und mehr	0			-	-	-	0	0	-	-	-	-	0	1	-	-	-	-
S U M M E	100			100	100	100	100	100	100	100	100	100	100	100	100	100	100	100
1 - u. 250 EUR	21			20	5	23	22	4	23	29	7	30	2	2	2	3	1	3
250 - u. 500 EUR	21			24	18	25	19	10	20	24	17	25	8	3	9	5	9	4
500 - u. 750 EUR	23			25	34	23	21	27	21	22	36	21	25	23	26	14	12	14
750 - u. 1.000 EUR	18			19	22	18	18	21	17	15	17	15	26	26	26	23	23	23
1.000 - u. 1.500 EUR	12			9	15	8	13	24	13	8	15	7	27	32	25	32	31	32
1.500 EUR und mehr	5			4	7	3	6	13	6	2	8	2	11	13	11	24	25	23
Betrag je Bezieher/in (EUR/M)	659			622	797	587	691	995	667	538	807	526	988	1107	961	1225	1213	1227

\* TNS INFRATEST SOZIALFORSCHUNG \*

Schichtung des Bruttoeinkommens aus eigener Regel- und Zusatzsicherung (incl. reine KLG)

Teilgesamtheit: Männer und Frauen ab 55 Jahren (ohne Heimbewohner) - D e u t s c h l a n d

	+-- alle +--	+- LETZTE / HEUTIGE BERUFLICHE STELLUNG ("Alle" einschl. nie erwerbstätig und K.A. zur beruflichen Stellung) -----+											
		M ä n n e r					F r a u e n						
		Alle	Arbeiter	An-gestellte	Beamte/ Ber.-Sold	Selbst-ständige	Mit-helfende	Alle	Arbeiter	An-gestellte	Beamte/ Ber.-Sold	Selbst-ständige	Mit-helfende
Basis hochger. (in Tsd.)	25232	11434	4477	4302	1180	1395	11	13798	4580	6981	390	603	590
Basis ungewichtet	27587	11824	4708	4435	1234	1359	13	15763	5481	7937	386	611	659
ZY010 Eigene RZSS (brutto)													
Bezieher: hochger. (in Tsd.)	17168	7723	3232	2990	793	663	7	9445	3557	4761	191	299	371
(in %)	68	68	72	69	67	48	61	68	78	68	49	50	63
ungewichtet	20587	8856	3670	3416	958	753	9	11731	4495	5918	226	335	436
1 - u. 25 EUR	0	0	-	-	-	0	-	0	0	0	-	-	0
25 - u. 50 EUR	0	0	0	-	-	1	-	1	0	0	-	1	2
50 - u. 100 EUR	2	0	-	0	-	2	-	4	3	1	-	7	19
100 - u. 200 EUR	6	0	0	0	-	4	-	11	13	6	1	11	32
200 - u. 300 EUR	6	1	0	0	-	6	-	11	13	8	2	21	22
300 - u. 400 EUR	5	1	1	0	-	7	[6]	9	11	8	0	12	9
400 - u. 500 EUR	5	1	1	1	0	7	[23]	8	9	8	-	8	6
500 - u. 600 EUR	5	2	2	1	-	9	[8]	8	10	8	1	7	2
600 - u. 700 EUR	7	3	4	1	-	10	[7]	10	13	10	1	6	3
700 - u. 800 EUR	7	4	6	2	0	9	-	10	12	9	0	8	3
800 - u. 900 EUR	7	5	8	3	0	8	-	8	7	10	2	5	1
900 - u. 1.000 EUR	6	6	10	4	0	6	-	5	4	7	2	3	0
1.000 - u. 1.100 EUR	4	5	8	3	1	8	-	3	2	5	1	4	0
1.100 - u. 1.200 EUR	5	7	11	5	0	5	-	3	1	4	2	2	0
1.200 - u. 1.300 EUR	4	7	10	6	2	4	-	2	1	4	3	1	-
1.300 - u. 1.400 EUR	4	8	10	8	1	3	[56]	2	0	3	3	0	-
1.400 - u. 1.500 EUR	4	7	7	8	3	1	-	2	0	3	2	1	0
1.500 - u. 1.750 EUR	8	15	14	19	13	4	-	2	0	3	7	1	-
1.750 - u. 2.000 EUR	4	9	4	14	11	2	-	1	0	1	11	2	-
2.000 - u. 2.500 EUR	4	8	2	13	20	2	-	1	0	1	23	-	-
2.500 - u. 5.000 EUR	5	9	0	11	46	2	-	1	-	0	40	0	-
5.000 EUR und mehr	0	1	-	1	3	1	-	0	-	0	-	-	-
S U M M E	100	100	100	100	100	100	[100]	100	100	100	100	100	100
1 - u. 250 EUR	12	1	0	0	-	10	-	21	24	12	2	29	66
250 - u. 500 EUR	13	3	2	1	0	16	[28]	21	25	19	1	32	23
500 - u. 750 EUR	16	6	8	2	0	24	[15]	23	29	22	2	17	7
750 - u. 1.000 EUR	16	14	22	7	1	19	-	18	18	22	3	11	3
1.000 - u. 1.500 EUR	22	34	47	31	7	22	[56]	12	4	19	11	8	1
1.500 EUR und mehr	22	42	21	58	92	10	-	5	0	6	81	3	-
Betrag je Bezieher/in (EUR/M)	1054	1537	1201	1768	2605	884	[958]	659	516	765	2316	509	249

\* TNS INFRATEST SOZIALFORSCHUNG \*

Schichtung des Bruttoeinkommens aus eigener Regel- und Zusatzsicherung (incl. reine KLG)

Teilgesamtheit: Männer ab 55 Jahren (ohne Heimbewohner) - D e u t s c h l a n d

	Männer - Tätigkeitsniveau																
	Arbeiter				Angestellte					Beamte, Berufssol.		Selbstständige				Mit- he- fende	
	Alle Männer	Ange- lernt	Fach- arbeiter	Meister Polier	Ange- lernt	Einf. Fachkr.	Mittl. Fachkr.	Gehob. Fachkr.	Hochq./ leit.	Einf./ Mittl.D.	Gehob./ Höher.D.	Land- wirte	Hand- werker	Verkam. Freib.	Sonst. Freib.		Gewerbe treib.
Basis hochger. (in Tsd.)	11434	1141	2894	443	96	461	1558	995	1193	412	768	250	337	171	174	462	11
Basis ungewichtet	11824	1051	3139	518	92	439	1582	1018	1304	387	847	254	356	158	153	438	13
ZY010 Eigene RZSS (brutto)																	
Bezieher: hochger. (in Tsd.)	7723	817	2063	352	76	297	1092	697	827	351	443	85	212	57	74	235	7
(in %)	68	72	71	80	80	64	70	70	69	85	58	34	63	33	43	51	61
ungewichtet	8856	824	2415	431	77	312	1222	792	1013	342	616	101	250	67	78	257	9
1 - u. 25 EUR	0	-	-	-	-	-	-	-	-	-	-	1	0	-	-	-	-
25 - u. 50 EUR	0	0	0	-	-	-	-	-	-	-	-	1	1	-	1	0	-
50 - u. 100 EUR	0	-	-	-	3	-	-	0	-	-	-	3	-	2	-	3	-
100 - u. 200 EUR	0	0	-	-	-	-	-	0	0	-	-	12	1	8	2	2	-
200 - u. 300 EUR	1	1	0	0	-	0	0	-	-	-	-	17	2	5	1	7	-
300 - u. 400 EUR	1	2	0	0	3	2	0	0	-	-	-	16	6	4	1	6	[6]
400 - u. 500 EUR	1	2	1	0	-	2	0	1	0	-	0	6	9	5	3	9	[23]
500 - u. 600 EUR	2	5	1	1	3	2	0	1	1	-	-	13	13	6	9	6	[8]
600 - u. 700 EUR	3	6	3	2	4	2	1	1	1	-	-	12	12	4	7	9	[7]
700 - u. 800 EUR	4	9	5	3	3	3	2	1	1	0	0	5	13	5	8	9	-
800 - u. 900 EUR	5	10	8	6	6	7	4	1	1	1	0	3	11	6	7	9	-
900 - u. 1.000 EUR	6	12	10	8	6	7	5	1	2	0	-	7	4	6	5	7	-
1.000 - u. 1.100 EUR	5	9	8	5	5	5	3	3	2	2	0	2	7	12	12	8	-
1.100 - u. 1.200 EUR	7	10	12	9	12	10	6	4	4	1	0	1	7	10	8	3	-
1.200 - u. 1.300 EUR	7	8	10	11	14	9	7	5	5	4	0	0	3	1	11	5	-
1.300 - u. 1.400 EUR	8	10	10	12	10	9	9	7	5	1	0	0	4	3	5	3	[56]
1.400 - u. 1.500 EUR	7	5	8	9	10	9	9	7	7	6	0	1	1	4	1	1	-
1.500 - u. 1.750 EUR	15	9	15	19	9	18	21	21	15	28	2	-	2	7	3	6	-
1.750 - u. 2.000 EUR	9	2	5	7	10	10	15	15	15	22	2	-	2	0	3	3	-
2.000 - u. 2.500 EUR	8	1	2	7	1	4	13	19	13	29	12	-	1	1	6	1	-
2.500 - u. 5.000 EUR	9	-	0	1	-	0	4	13	24	5	78	-	1	6	5	1	-
5.000 EUR und mehr	1	-	-	-	-	-	-	0	4	-	5	-	-	4	1	1	-
S U M M E	100	100	100	100	100	100	100	100	100	100	100	100	100	100	100	100	[100]
1 - u. 250 EUR	1	1	0	0	3	0	0	0	0	-	-	31	4	12	3	9	-
250 - u. 500 EUR	3	4	2	1	3	4	0	1	0	-	0	26	15	13	5	19	[28]
500 - u. 750 EUR	6	14	6	4	10	4	2	1	2	0	0	27	31	12	17	21	[15]
750 - u. 1.000 EUR	14	26	21	16	12	17	10	4	4	1	0	12	23	15	19	18	-
1.000 - u. 1.500 EUR	34	42	49	46	52	41	35	26	23	14	1	4	22	30	37	21	[56]
1.500 EUR und mehr	42	12	23	33	21	33	52	68	71	85	98	-	6	18	18	12	-
Betrag je Bezieher/in (EUR/M)	1537	1065	1229	1355	1216	1304	1555	1821	2222	1858	3196	466	840	1185	1219	896	[958]

\* TNS INFRATEST SOZIALFORSCHUNG \*

PROZENT SENKRECHT

Schichtung des Bruttoeinkommens aus eigener Regel- und Zusatzsicherung (incl. reine KLG)

Teilgesamtheit: Frauen ab 55 Jahren (ohne Heimbewohner) - D e u t s c h l a n d

	Frauen - Tätigkeitsniveau																	Mit- hele-
	Arbeiter				Angestellte					Beamte, Berufssol.		Selbstständige						
	Alle Frauen	Ange- lernt	Fach- arbeiter	Meister Polier	Ange- lernt	Einf. Fachkr.	Mittl. Fachkr.	Gehob. Fachkr.	Hochq./ leit.	Einf./ Mittl.D.	Gehob./ Höher.D.	Land- wirte	Hand- werker	Verkam. Freib.	Sonst. Freib.	Gewerbe treib.		
Basis hochger. (in Tsd.)	13798	3179	1363	38	765	2352	2909	651	304	82	308	101	80	66	115	240	590	
Basis ungewichtet	15763	3505	1909	67	790	2613	3367	766	401	74	312	96	87	65	111	252	659	
ZY010 Eigene RZSS (brutto)																		
Bezieher: hochger. (in Tsd.)	9445	2535	989	32	540	1552	2035	439	196	58	133	39	59	24	37	140	371	
(in %)	68	80	73	84	71	66	70	67	64	71	43	38	74	36	32	58	63	
ungewichtet	11731	2947	1491	57	602	1904	2559	564	289	53	173	40	64	29	45	157	436	
1 - u. 25 EUR	0	0	-	-	0	0	0	-	0	-	-	-	-	-	-	-	0	
25 - u. 50 EUR	1	0	0	-	0	0	0	0	-	-	-	-	3	-	1	0	2	
50 - u. 100 EUR	4	4	2	-	3	2	1	0	-	-	-	29	2	-	-	6	19	
100 - u. 200 EUR	11	15	9	2	13	9	3	3	2	-	1	27	4	(8)	6	12	32	
200 - u. 300 EUR	11	14	12	1	19	11	5	2	-	5	1	32	24	(9)	9	21	22	
300 - u. 400 EUR	9	12	8	17	9	9	7	4	2	-	1	3	20	(5)	6	13	9	
400 - u. 500 EUR	8	9	7	12	7	10	7	4	3	-	-	4	9	(7)	11	8	6	
500 - u. 600 EUR	8	10	9	7	12	10	7	6	4	-	1	-	8	-	6	10	2	
600 - u. 700 EUR	10	12	16	13	14	11	8	7	5	-	1	3	6	(2)	7	7	3	
700 - u. 800 EUR	10	11	15	16	7	11	10	7	4	1	-	2	8	(3)	11	9	3	
800 - u. 900 EUR	8	6	9	7	6	9	11	10	10	2	2	-	8	(10)	8	4	1	
900 - u. 1.000 EUR	5	3	6	9	4	6	8	9	7	3	1	-	4	-	3	4	0	
1.000 - u. 1.100 EUR	3	2	2	4	2	3	7	5	6	3	-	-	2	(16)	9	2	0	
1.100 - u. 1.200 EUR	3	1	2	5	1	2	5	6	14	6	1	-	-	(4)	4	2	0	
1.200 - u. 1.300 EUR	2	1	1	1	2	2	4	6	7	8	1	-	-	(6)	8	-	-	
1.300 - u. 1.400 EUR	2	0	0	-	1	2	5	5	8	5	1	-	1	(1)	-	-	-	
1.400 - u. 1.500 EUR	2	0	1	-	0	1	4	5	8	1	2	-	-	(5)	5	-	0	
1.500 - u. 1.750 EUR	2	0	0	1	0	1	4	8	10	17	2	-	-	(10)	-	0	-	
1.750 - u. 2.000 EUR	1	-	0	-	-	0	2	6	4	14	10	-	-	(15)	3	-	-	
2.000 - u. 2.500 EUR	1	0	0	4	-	0	1	5	4	30	20	-	-	-	-	-	-	
2.500 - u. 5.000 EUR	1	-	-	-	-	-	0	2	2	3	56	-	-	-	3	-	-	
5.000 EUR und mehr	0	-	-	-	-	-	-	-	1	-	-	-	-	-	-	-	-	
S U M M E	100	100	100	100	100	100	100	100	100	100	100	100	100	(100)	100	100	100	
1 - u. 250 EUR	21	26	18	3	26	18	7	3	2	3	1	71	18	(13)	15	28	66	
250 - u. 500 EUR	21	27	20	30	25	24	17	10	5	2	1	25	45	(16)	18	34	23	
500 - u. 750 EUR	23	27	32	25	29	26	19	16	11	1	2	5	17	(2)	25	22	7	
750 - u. 1.000 EUR	18	15	23	28	13	21	25	23	19	5	2	-	16	(13)	11	12	3	
1.000 - u. 1.500 EUR	12	4	5	10	7	10	24	27	43	24	5	-	3	(32)	25	4	1	
1.500 EUR und mehr	5	0	0	5	0	1	7	20	21	64	89	-	-	(24)	7	0	-	
Betrag je Bezieher/in (EUR/M)	659	488	581	728	510	599	847	1087	1220	1681	2595	202	470	(1010)	805	448	249	

\* TNS INFRATEST SOZIALFORSCHUNG \*

Schichtung des Nettoeinkommens aus eigener Regel- und Zusatzsicherung (ohne reine KLG)

Teilgesamtheit: Männer und Frauen ab 55 Jahren (ohne Heimbewohner) - D e u t s c h l a n d

	+-- ALLE +--	+----- M ä n n e r -----+						+----- F r a u e n -----+					
		Alle	55-u. 65 J.	65-u. 75 J.	75-u. 85 J.	85 u. älter	65 u. älter	Alle	55-u. 65 J.	65-u. 75 J.	75-u. 85 J.	85 u. älter	65 u. älter
Basis hochger. (in Tsd.)	25232	11434	4660	4430	1942	402	6774	13798	4511	4926	3197	1165	9288
Basis ungewichtet	27587	11824	3816	4395	2663	950	8008	15763	4307	5227	4477	1752	11456
Eigene RZSS (netto)													
Bezieher: hochger. (in Tsd.)	16971	7720	1215	4241	1878	386	6505	9251	1084	4408	2858	901	8167
(in %)	67	68	26	96	97	96	96	67	24	89	89	77	88
ungewichtet	20373	8853	1106	4237	2588	922	7747	11520	1179	4800	4092	1449	10341
1 - u. 25 EUR	0	0	-	0	0	-	0	0	0	0	0	1	0
25 - u. 50 EUR	0	0	0	0	0	-	0	0	0	0	0	0	0
50 - u. 100 EUR	2	0	0	0	0	-	0	3	0	4	3	4	4
100 - u. 200 EUR	7	0	0	0	1	1	1	12	2	12	14	17	13
200 - u. 300 EUR	7	1	0	1	1	1	1	12	5	10	15	15	13
300 - u. 400 EUR	5	1	1	1	1	1	1	9	6	8	10	11	9
400 - u. 500 EUR	5	2	2	2	1	2	2	9	10	8	9	9	8
500 - u. 600 EUR	7	3	4	2	2	2	2	10	14	9	9	10	9
600 - u. 700 EUR	8	4	6	3	3	3	3	12	16	12	10	9	11
700 - u. 800 EUR	7	5	9	5	3	5	5	9	9	11	8	6	9
800 - u. 900 EUR	7	7	10	6	5	6	6	7	8	7	6	5	6
900 - u. 1.000 EUR	5	7	8	7	6	6	7	4	5	4	3	3	4
1.000 - u. 1.100 EUR	5	8	8	8	8	9	8	3	5	3	2	2	3
1.100 - u. 1.200 EUR	5	8	5	8	7	9	8	2	3	2	2	1	2
1.200 - u. 1.300 EUR	5	9	9	9	9	6	9	2	4	2	2	1	2
1.300 - u. 1.400 EUR	4	7	5	7	9	11	8	2	3	2	1	1	1
1.400 - u. 1.500 EUR	4	7	5	7	9	5	7	1	1	1	1	1	1
1.500 - u. 1.750 EUR	6	12	9	12	15	13	13	2	3	1	1	2	1
1.750 - u. 2.000 EUR	3	6	6	6	6	9	6	1	2	1	1	1	1
2.000 - u. 2.500 EUR	4	7	7	7	7	6	7	1	1	1	1	0	1
2.500 - u. 5.000 EUR	3	6	5	6	7	6	6	0	0	1	0	1	0
5.000 EUR und mehr	0	0	0	1	0	0	0	0	0	-	-	-	-
S U M M E	100	100	100	100	100	100	100	100	100	100	100	100	100
1 - u. 250 EUR	13	1	1	1	2	1	1	22	5	21	27	29	24
250 - u. 500 EUR	14	3	3	4	3	3	3	23	19	21	25	27	23
500 - u. 750 EUR	19	9	15	8	7	7	8	27	35	28	24	22	26
750 - u. 1.000 EUR	15	16	22	16	12	14	15	15	18	16	12	11	14
1.000 - u. 1.500 EUR	23	38	32	39	42	40	40	10	16	10	8	6	9
1.500 EUR und mehr	17	32	27	32	35	34	33	4	6	3	3	5	3
Betrag je Bezieher/in (EUR/M)	953	1373	1277	1378	1420	1386	1391	603	772	610	550	533	581

\* TNS INFRATEST SOZIALFORSCHUNG \*

PROZENT SENKRECHT

Schichtung des Nettoeinkommens aus eigener Regel- und Zusatzsicherung (ohne reine KLG)

Teilgesamtheit: Männer ab 55 Jahren (ohne Heimbewohner) - D e u t s c h l a n d

	+-- ALLE +--			+ V E R H E I R A T E T E +			+----- A L L E I N S T E H E N D E N A C H F A M I L I E N S T A N D -----+											
					Gesamt			Verwitwet			Geschieden/Getr.lebend			Ledig				
		Alle	55-u. 65 J.	65 u. älter	Alle	55-u. 65 J.	65 u. älter	Alle	55-u. 65 J.	65 u. älter	Alle	55-u. 65 J.	65 u. älter	Alle	55-u. 65 J.	65 u. älter		
Basis hochger. (in Tsd.)	11434		8583	3486	5097		2851	1174	1677	1006	137	868	1095	635	460	750	401	349
Basis ungewichtet	11824		9267	3057	6210		2557	759	1798	1194	87	1107	848	427	421	515	245	270
Eigene RZSS (netto)																		
Bezieher: hochger. (in Tsd.)	7720		5811	912	4899		1909	303	1606	894	49	845	573	129	444	442	125	317
(in %)	68		68	26	96		67	26	96	89	36	97	52	20	96	59	31	91
ungewichtet	8853		6901	890	6011		1952	216	1736	1119	40	1079	510	101	409	323	75	248
1 - u. 25 EUR	0		0	-	0		0	-	0	0	-	0	-	-	-	-	-	-
25 - u. 50 EUR	0		0	0	0		0	1	0	-	-	-	1	2	0	-	-	-
50 - u. 100 EUR	0		0	0	0		0	-	0	0	-	0	1	-	1	0	-	0
100 - u. 200 EUR	0		1	-	1		0	0	0	1	-	1	0	-	0	0	0	-
200 - u. 300 EUR	1		1	0	1		1	1	1	1	4	1	1	-	2	1	-	1
300 - u. 400 EUR	1		1	1	1		2	1	2	1	-	1	3	1	3	2	1	3
400 - u. 500 EUR	2		2	1	2		2	4	2	1	11	1	3	4	2	3	1	4
500 - u. 600 EUR	3		2	3	2		3	6	3	2	4	1	5	5	5	5	9	3
600 - u. 700 EUR	4		3	5	3		5	11	4	3	8	3	7	11	6	7	13	4
700 - u. 800 EUR	5		5	8	4		7	12	6	4	4	4	10	8	10	10	20	6
800 - u. 900 EUR	7		6	8	5		9	16	8	8	18	7	11	15	10	10	15	8
900 - u. 1.000 EUR	7		6	7	6		8	9	8	6	10	6	10	10	10	9	7	10
1.000 - u. 1.100 EUR	8		8	8	8		9	7	9	9	3	10	9	10	9	8	6	9
1.100 - u. 1.200 EUR	8		8	6	8		7	4	8	8	3	8	7	5	8	7	3	9
1.200 - u. 1.300 EUR	9		9	9	9		7	8	7	7	7	7	7	4	8	8	13	6
1.300 - u. 1.400 EUR	7		7	5	8		8	3	8	9	4	10	6	6	6	7	-	9
1.400 - u. 1.500 EUR	7		7	6	7		6	3	7	9	-	9	5	7	5	3	-	4
1.500 - u. 1.750 EUR	12		13	10	13		10	3	11	15	4	15	4	1	5	8	6	9
1.750 - u. 2.000 EUR	6		7	6	7		6	5	6	8	20	7	3	1	3	5	3	6
2.000 - u. 2.500 EUR	7		8	8	8		5	3	5	4	-	5	5	5	5	5	2	5
2.500 - u. 5.000 EUR	6		7	6	7		3	2	3	4	-	4	3	4	3	2	-	3
5.000 EUR und mehr	0		1	1	1		0	-	0	0	-	0	-	-	-	-	-	-
S U M M E	100		100	100	100		100	100	100	100	100	100	100	100	100	100	100	100
1 - u. 250 EUR	1		1	0	1		2	1	2	2	-	2	3	2	3	1	0	1
250 - u. 500 EUR	3		3	2	3		4	5	4	3	15	2	5	4	6	6	3	7
500 - u. 750 EUR	9		8	12	7		12	23	10	7	15	7	18	21	17	15	27	10
750 - u. 1.000 EUR	16		14	19	14		21	32	18	15	29	14	25	29	24	26	37	21
1.000 - u. 1.500 EUR	38		39	34	39		37	25	40	42	17	44	34	32	34	33	22	37
1.500 EUR und mehr	32		35	32	35		24	14	26	31	24	32	15	12	16	20	11	23
Betrag je Bezieher/in (EUR/M)	1373		1425	1363	1436		1215	1016	1252	1334	1045	1350	1094	1072	1100	1132	947	1205

\* TNS INFRATEST SOZIALFORSCHUNG \*



Schichtung des Nettoeinkommens aus eigener Regel- und Zusatzsicherung (ohne reine KLG)

Teilgesamtheit: Frauen ab 55 Jahren (ohne Heimbewohner) - D e u t s c h l a n d

	+-- ALLE +--			+ V E R H E I R A T E T E +			+----- A L L E I N S T E H E N D E N A C H F A M I L I E N S T A N D -----+											
					Gesamt			Verwitwet			Geschieden/Getr.lebend			Ledig				
		Alle	55-u. 65 J.	65 u. älter	Alle	55-u. 65 J.	65 u. älter	Alle	55-u. 65 J.	65 u. älter	Alle	55-u. 65 J.	65 u. älter	Alle	55-u. 65 J.	65 u. älter		
Basis hochger. (in Tsd.)	13798			7277	3167	4110	6522	1344	5178	4467	507	3960	1221	586	634	834	251	583
Basis ungewichtet	15763			8196	3120	5076	7567	1187	6380	5067	428	4639	1473	550	923	1027	209	818
Eigene RZSS (netto)																		
Bezieher: hochger. (in Tsd.)	9251			4362	719	3643	4889	365	4524	3503	159	3344	756	142	614	630	63	566
(in %)	67			60	23	89	75	27	87	78	31	84	62	24	97	75	25	97
ungewichtet	11520			5385	801	4584	6135	378	5757	4214	159	4055	1060	159	901	861	60	801
1 - u. 25 EUR	0			0	0	0	0	-	0	0	-	0	-	-	-	-	-	-
25 - u. 50 EUR	0			0	0	1	0	-	0	0	-	0	1	-	1	-	-	-
50 - u. 100 EUR	3			4	0	4	3	-	3	4	-	4	0	-	0	0	-	0
100 - u. 200 EUR	12			12	2	14	12	2	13	16	5	17	1	0	1	2	-	2
200 - u. 300 EUR	12			12	6	13	11	4	12	15	5	15	3	3	3	2	3	2
300 - u. 400 EUR	9			10	7	10	8	5	8	10	8	10	3	1	4	3	6	2
400 - u. 500 EUR	9			9	12	9	8	8	8	9	14	9	5	3	6	1	1	2
500 - u. 600 EUR	10			11	15	10	9	12	9	10	15	10	11	12	10	5	5	5
600 - u. 700 EUR	12			12	18	11	11	12	11	11	14	11	14	12	15	9	5	9
700 - u. 800 EUR	9			9	10	9	9	9	9	8	6	8	13	12	13	12	11	12
800 - u. 900 EUR	7			6	8	6	7	9	7	5	8	5	10	10	11	10	11	10
900 - u. 1.000 EUR	4			3	5	3	5	7	4	3	5	3	8	8	7	9	7	9
1.000 - u. 1.100 EUR	3			2	4	2	3	7	3	2	3	2	8	11	7	7	8	7
1.100 - u. 1.200 EUR	2			2	3	2	3	4	2	1	2	1	5	7	4	6	2	7
1.200 - u. 1.300 EUR	2			2	3	1	3	5	2	1	3	1	5	3	5	7	14	6
1.300 - u. 1.400 EUR	2			1	3	1	2	4	2	1	5	1	4	5	3	4	2	5
1.400 - u. 1.500 EUR	1			1	1	1	1	2	1	0	0	0	3	2	3	5	8	5
1.500 - u. 1.750 EUR	2			1	2	1	2	3	2	1	2	1	3	2	3	7	7	7
1.750 - u. 2.000 EUR	1			1	1	0	1	4	1	1	5	0	2	4	1	4	-	4
2.000 - u. 2.500 EUR	1			1	1	0	1	2	1	0	-	0	2	2	2	5	8	4
2.500 - u. 5.000 EUR	0			0	0	0	1	1	1	0	1	0	1	-	1	3	2	3
5.000 EUR und mehr	0			-	-	-	0	0	-	-	-	-	0	1	-	-	-	-
S U M M E	100			100	100	100	100	100	100	100	100	100	100	100	100	100	100	100
1 - u. 250 EUR	22			22	5	26	21	5	23	29	9	30	3	2	3	3	1	3
250 - u. 500 EUR	23			25	22	26	21	14	21	26	24	26	10	6	11	5	9	5
500 - u. 750 EUR	27			29	37	27	26	29	25	26	33	25	30	29	31	20	21	19
750 - u. 1.000 EUR	15			13	17	13	16	19	15	12	15	12	25	25	25	25	18	26
1.000 - u. 1.500 EUR	10			8	13	7	12	22	11	6	12	6	24	28	23	30	34	29
1.500 EUR und mehr	4			2	5	2	5	10	5	2	7	2	8	10	7	18	17	18
Betrag je Bezieher/in (EUR/M)	603			560	712	531	641	890	621	508	727	497	889	986	867	1085	1085	1085

\* TNS INFRATEST SOZIALFORSCHUNG \*

PROZENT SENKRECHT

Schichtung des Nettoeinkommens aus eigener Regel- und Zusatzsicherung (ohne reine KLG)

Teilgesamtheit: Männer und Frauen ab 55 Jahren (ohne Heimbewohner) - D e u t s c h l a n d

	+-- alle +--	+- LETZTE / HEUTIGE BERUFLICHE STELLUNG ("Alle" einschl. nie erwerbstätig und K.A. zur beruflichen Stellung) -----+ M ä n n e r										F r a u e n				
		Alle	Arbeiter	An- gestellte	Beamte/ Ber.-Sold	Selbst- ständige	Mit- helfende	Alle	Arbeiter	An- gestellte	Beamte/ Ber.-Sold	Selbst- ständige	Mit- helfende			
Basis hochger. (in Tsd.)	25232	11434	4477	4302	1180	1395	11	13798	4580	6981	390	603	590			
Basis ungewichtet	27587	11824	4708	4435	1234	1359	13	15763	5481	7937	386	611	659			
Eigene RZSS (netto)																
Bezieher: hochger. (in Tsd.)	16971	7720	3232	2990	793	660	7	9251	3511	4737	191	289	332			
(in %)	67	68	72	69	67	47	61	67	77	68	49	48	56			
ungewichtet	20373	8853	3670	3416	958	750	9	11520	4452	5891	226	322	391			
1 - u. 25 EUR	0	0	-	-	-	0	-	0	0	0	-	-	0			
25 - u. 50 EUR	0	0	0	-	-	0	-	0	0	0	-	2	0			
50 - u. 100 EUR	2	0	0	0	-	2	-	3	3	1	1	5	17			
100 - u. 200 EUR	7	0	0	0	-	5	-	12	15	8	0	14	36			
200 - u. 300 EUR	7	1	0	0	-	8	[6]	12	14	9	2	21	22			
300 - u. 400 EUR	5	1	1	1	-	7	[7]	9	10	8	0	11	9			
400 - u. 500 EUR	5	2	2	1	0	9	[16]	9	10	8	0	8	5			
500 - u. 600 EUR	7	3	3	1	-	10	[8]	10	12	10	1	7	3			
600 - u. 700 EUR	8	4	5	1	0	11	[7]	12	15	11	1	9	5			
700 - u. 800 EUR	7	5	8	3	1	9	-	9	10	10	1	7	2			
800 - u. 900 EUR	7	7	10	4	1	8	-	7	5	9	1	3	1			
900 - u. 1.000 EUR	5	7	11	4	1	8	-	4	3	6	5	4	0			
1.000 - u. 1.100 EUR	5	8	12	6	2	6	-	3	1	5	4	3	0			
1.100 - u. 1.200 EUR	5	8	10	7	3	3	[17]	2	1	4	1	1	-			
1.200 - u. 1.300 EUR	5	9	11	8	4	3	[39]	2	0	4	2	1	-			
1.300 - u. 1.400 EUR	4	7	8	9	5	1	-	2	0	3	5	1	0			
1.400 - u. 1.500 EUR	4	7	7	8	7	2	-	1	0	2	5	0	-			
1.500 - u. 1.750 EUR	6	12	8	17	17	3	-	2	0	2	18	1	-			
1.750 - u. 2.000 EUR	3	6	2	10	12	2	-	1	0	1	16	1	-			
2.000 - u. 2.500 EUR	4	7	1	10	22	1	-	1	0	1	20	0	-			
2.500 - u. 5.000 EUR	3	6	0	8	27	1	-	0	-	0	15	-	-			
5.000 EUR und mehr	0	0	-	1	0	1	-	0	-	0	-	-	-			
S U M M E	100	100	100	100	100	100	[100]	100	100	100	100	100	100			
1 - u. 250 EUR	13	1	0	0	-	12	-	22	26	14	2	33	67			
250 - u. 500 EUR	14	3	3	1	0	20	[28]	23	27	21	1	29	22			
500 - u. 750 EUR	19	9	12	4	0	26	[15]	27	33	26	3	21	8			
750 - u. 1.000 EUR	15	16	25	9	2	20	-	15	11	19	6	9	2			
1.000 - u. 1.500 EUR	23	38	47	38	20	15	[56]	10	3	16	18	5	1			
1.500 EUR und mehr	17	32	12	47	78	7	-	4	0	4	69	3	-			
Betrag je Bezieher/in (EUR/M)	953	1373	1091	1620	2093	792	[867]	603	473	699	1784	470	246			

\* TNS INFRATEST SOZIALFORSCHUNG \*

Schichtung des Nettoeinkommens aus eigener Regel- und Zusatzsicherung (ohne reine KLG)

Teilgesamtheit: Männer ab 55 Jahren (ohne Heimbewohner) - D e u t s c h l a n d

	Männer - Tätigkeitsniveau																Mit- he- fende
	Arbeiter				Angestellte					Beamte, Berufssol.		Selbstständige					
	Alle Männer	Ange- lernt	Fach- arbeiter	Meister Polier	Ange- lernt	Einf. Fachkr.	Mittl. Fachkr.	Gehob. Fachkr.	Hochq./ leit.	Einf./ Mittl.D.	Gehob./ Höher.D.	Land- wirte	Hand- werker	Verkam. Freib.	Sonst. Freib.	Gewerbe treib.	
Basis hochger. (in Tsd.)	11434	1141	2894	443	96	461	1558	995	1193	412	768	250	337	171	174	462	11
Basis ungewichtet	11824	1051	3139	518	92	439	1582	1018	1304	387	847	254	356	158	153	438	13
Eigene RZSS (netto)																	
Bezieher: hochger. (in Tsd.)	7720	817	2063	352	76	297	1092	697	827	351	443	85	209	57	74	235	7
(in %)	68	72	71	80	80	64	70	70	69	85	58	34	62	33	43	51	61
ungewichtet	8853	824	2415	431	77	312	1222	792	1013	342	616	101	247	67	78	257	9
1 - u. 25 EUR	0	-	-	-	-	-	-	-	-	-	-	2	-	-	-	-	-
25 - u. 50 EUR	0	0	0	-	-	-	-	-	-	-	-	-	-	-	1	0	-
50 - u. 100 EUR	0	0	-	-	3	-	-	0	-	-	-	4	-	4	-	4	-
100 - u. 200 EUR	0	0	-	-	-	-	-	0	-	-	19	2	7	2	4	4	-
200 - u. 300 EUR	1	1	0	1	1	1	0	-	-	-	14	5	6	2	10	10	[6]
300 - u. 400 EUR	1	2	1	0	2	2	0	1	-	-	13	7	6	2	7	7	[7]
400 - u. 500 EUR	2	4	1	1	-	2	0	1	0	-	9	10	6	4	9	9	[16]
500 - u. 600 EUR	3	5	2	2	5	2	1	1	1	-	15	15	6	13	5	5	[8]
600 - u. 700 EUR	4	8	5	2	5	2	2	0	0	0	9	13	5	6	12	12	[7]
700 - u. 800 EUR	5	11	7	5	6	6	3	2	1	1	4	11	7	10	10	10	-
800 - u. 900 EUR	7	12	10	8	5	8	5	2	2	2	7	8	4	10	7	7	-
900 - u. 1.000 EUR	7	12	11	7	6	7	4	3	3	1	2	9	13	13	7	7	-
1.000 - u. 1.100 EUR	8	11	13	10	12	11	6	4	4	4	2	7	10	6	5	5	-
1.100 - u. 1.200 EUR	8	9	11	11	13	9	8	6	5	6	0	2	4	6	4	4	[17]
1.200 - u. 1.300 EUR	9	10	11	12	12	10	10	7	6	8	1	0	4	1	7	3	[39]
1.300 - u. 1.400 EUR	7	5	8	11	11	7	10	9	8	10	0	1	5	-	1	1	-
1.400 - u. 1.500 EUR	7	5	7	8	7	9	9	9	7	13	1	1	2	3	3	3	-
1.500 - u. 1.750 EUR	12	4	9	12	8	16	18	19	16	30	6	-	1	3	3	4	-
1.750 - u. 2.000 EUR	6	2	2	4	5	6	12	11	10	17	9	-	2	-	5	1	-
2.000 - u. 2.500 EUR	7	0	1	4	-	3	8	18	12	8	33	-	1	4	2	1	-
2.500 - u. 5.000 EUR	6	-	0	1	-	-	3	9	20	0	48	-	1	3	3	1	-
5.000 EUR und mehr	0	-	-	-	-	-	-	0	4	-	0	-	-	4	1	1	-
S U M M E	100	100	100	100	100	100	100	100	100	100	100	100	100	100	100	100	[100]
1 - u. 250 EUR	1	1	0	0	3	1	0	0	0	-	-	33	4	15	5	12	-
250 - u. 500 EUR	3	6	2	1	3	5	0	1	1	-	0	28	21	15	6	21	[28]
500 - u. 750 EUR	9	18	10	8	13	7	4	2	2	1	0	26	35	14	24	22	[15]
750 - u. 1.000 EUR	16	29	25	17	14	18	11	5	5	3	1	11	20	20	29	20	-
1.000 - u. 1.500 EUR	38	39	50	53	54	46	44	35	30	41	3	2	15	23	22	17	[56]
1.500 EUR und mehr	32	6	13	20	13	24	40	56	61	55	96	-	5	14	15	8	-
Betrag je Bezieher/in (EUR/M)	1373	967	1116	1231	1109	1188	1420	1670	2045	1546	2527	422	753	1048	1075	810	[867]

\* TNS INFRATEST SOZIALFORSCHUNG \*

Schichtung des Nettoeinkommens aus eigener Regel- und Zusatzsicherung (ohne reine KLG)

Teilgesamtheit: Frauen ab 55 Jahren (ohne Heimbewohner) - D e u t s c h l a n d

	Frauen - Tätigkeitsniveau																
	Arbeiter				Angestellte					Beamte, Berufssol.		Selbstständige					Mit- he- fende
	Alle Frauen	Ange- lernt	Fach- arbeiter	Meister Polier	Ange- lernt	Einf. Fachkr.	Mittl. Fachkr.	Gehob. Fachkr.	Hochq./ leit.	Einf./ Mittl.D.	Gehob./ Höher.D.	Land- wirte	Hand- werker	Verkam. Freib.	Sonst. Freib.	Gewerbe treib.	
Basis hochger. (in Tsd.)	13798	3179	1363	38	765	2352	2909	651	304	82	308	101	80	66	115	240	590
Basis ungewichtet	15763	3505	1909	67	790	2613	3367	766	401	74	312	96	87	65	111	252	659
Eigene RZSS (netto)																	
Bezieher: hochger. (in Tsd.)	9251	2509	970	32	536	1539	2028	438	196	58	133	36	58	24	37	135	332
(in %)	67	79	71	84	70	65	70	67	64	71	43	35	72	36	32	56	56
ungewichtet	11520	2919	1476	57	598	1890	2551	563	289	53	173	36	62	29	45	150	391
1 - u. 25 EUR	0	0	-	-	0	0	0	-	0	-	-	-	-	-	-	-	0
25 - u. 50 EUR	0	0	0	-	-	0	0	0	-	-	-	-	6	-	3	-	0
50 - u. 100 EUR	3	4	2	-	3	2	1	0	-	-	1	25	2	-	4	17	
100 - u. 200 EUR	12	17	11	2	16	11	4	3	2	2	-	31	7	(13)	6	15	36
200 - u. 300 EUR	12	15	12	4	17	12	6	3	1	4	1	33	19	(4)	10	25	22
300 - u. 400 EUR	9	11	8	15	9	10	8	5	2	-	1	1	21	(12)	8	10	9
400 - u. 500 EUR	9	11	8	17	10	10	7	4	3	-	1	5	9	-	6	11	5
500 - u. 600 EUR	10	12	12	4	14	11	8	7	6	-	2	3	9	-	12	8	3
600 - u. 700 EUR	12	13	20	20	12	11	8	8	4	5	-	2	9	(4)	12	11	5
700 - u. 800 EUR	9	9	13	9	5	11	11	7	9	-	1	-	11	(10)	12	6	2
800 - u. 900 EUR	7	4	7	13	5	7	10	12	8	1	1	-	4	-	2	3	1
900 - u. 1.000 EUR	4	3	3	4	3	3	8	7	7	11	2	-	2	(13)	6	3	0
1.000 - u. 1.100 EUR	3	1	2	7	1	2	6	6	13	10	1	-	-	(13)	5	2	0
1.100 - u. 1.200 EUR	2	1	1	-	2	2	4	7	9	2	1	-	-	-	6	-	-
1.200 - u. 1.300 EUR	2	0	1	-	1	2	5	7	9	2	3	-	1	(6)	-	-	-
1.300 - u. 1.400 EUR	2	0	0	-	0	1	3	4	9	10	3	-	-	-	5	-	0
1.400 - u. 1.500 EUR	1	0	-	-	0	0	3	3	5	10	3	-	-	-	0	-	-
1.500 - u. 1.750 EUR	2	0	0	1	0	1	3	7	4	33	11	-	-	(12)	3	-	-
1.750 - u. 2.000 EUR	1	-	0	4	-	0	1	4	3	7	20	-	-	(12)	-	-	-
2.000 - u. 2.500 EUR	1	0	-	-	-	-	1	4	4	3	27	-	-	-	3	-	-
2.500 - u. 5.000 EUR	0	-	-	-	-	-	0	2	1	-	22	-	-	-	-	-	-
5.000 EUR und mehr	0	-	-	-	-	-	-	-	1	-	-	-	-	-	-	-	-
S U M M E	100	100	100	100	100	100	100	100	100	100	100	100	100	(100)	100	100	100
1 - u. 250 EUR	22	29	19	3	30	20	8	5	2	5	1	78	24	(17)	16	32	67
250 - u. 500 EUR	23	29	22	35	25	27	18	11	6	1	2	17	40	(12)	17	33	22
500 - u. 750 EUR	27	30	41	31	29	29	25	19	13	5	3	5	23	(13)	33	22	8
750 - u. 1.000 EUR	15	10	15	20	11	15	23	23	22	12	3	-	11	(15)	11	9	2
1.000 - u. 1.500 EUR	10	2	3	7	5	8	21	26	45	35	11	-	1	(19)	16	3	1
1.500 EUR und mehr	4	0	0	5	0	1	4	16	12	44	80	-	-	(24)	7	-	-
Betrag je Bezieher/in (EUR/M)	603	447	534	658	467	548	772	994	1112	1332	1983	192	424	(922)	710	418	246

\* TNS INFRATEST SOZIALFORSCHUNG \*

Schichtung des Lohns und Gehalts (einschl. anteiliger 13. Monatszahlung) und Bruttoeinkommens aus selbstständiger Tätigkeit der Person (ohne Einkommen aus Nebentätigkeit)

Teilgesamtheit: Männer und Frauen ab 55 Jahren (ohne Heimbewohner) - D e u t s c h l a n d

	+-- ALLE +--		+----- M ä n n e r -----+					+----- F r a u e n -----+						
			Alle	55-u. 65 J.	65-u. 75 J.	75-u. 85 J.	85 u. älter	65 u. älter	Alle	55-u. 65 J.	65-u. 75 J.	75-u. 85 J.	85 u. älter	65 u. älter
Basis hochger. (in Tsd.)	25232		11434	4660	4430	1942	402	6774	13798	4511	4926	3197	1165	9288
Basis ungewichtet	27587		11824	3816	4395	2663	950	8008	15763	4307	5227	4477	1752	11456
ZY041 Erwerbseinkommen (brutto)														
Bezieher: hochger. (in Tsd.)	4982		3034	2806	213	15	-	227	1948	1851	89	9	-	98
(in %)	20		27	60	5	1	-	3	14	41	2	0	-	1
ungewichtet	4164		2365	2161	190	14	-	204	1799	1711	81	7	-	88
1 - u. 25 EUR	-		-	-	-	-	-	-	-	-	-	-	-	-
25 - u. 50 EUR	-		-	-	-	-	-	-	-	-	-	-	-	-
50 - u. 100 EUR	0		0	0	1	-	-	1	0	0	-	-	-	-
100 - u. 200 EUR	1		0	0	4	(9)	-	4	2	2	8	[16]	-	8
200 - u. 300 EUR	1		1	1	4	(20)	-	5	2	2	10	[8]	-	10
300 - u. 400 EUR	3		1	1	7	(8)	-	7	5	4	16	-	-	15
400 - u. 500 EUR	3		1	1	7	(13)	-	7	5	5	16	[21]	-	16
500 - u. 600 EUR	2		1	1	6	(8)	-	6	2	2	4	-	-	4
600 - u. 700 EUR	2		1	0	3	-	-	2	4	3	8	-	-	7
700 - u. 800 EUR	2		1	1	3	-	-	2	3	3	2	-	-	2
800 - u. 900 EUR	3		1	1	5	-	-	5	4	4	3	[15]	-	4
900 - u. 1.000 EUR	2		1	1	2	-	-	2	3	3	3	[34]	-	6
1.000 - u. 1.100 EUR	3		2	2	4	(23)	-	5	5	5	2	-	-	2
1.100 - u. 1.200 EUR	2		1	1	1	-	-	0	3	3	2	-	-	2
1.200 - u. 1.300 EUR	3		1	1	3	-	-	2	4	4	1	-	-	0
1.300 - u. 1.400 EUR	2		2	2	2	(6)	-	2	3	3	2	-	-	1
1.400 - u. 1.500 EUR	2		1	1	-	-	-	-	3	3	-	-	-	-
1.500 - u. 1.750 EUR	7		5	5	4	-	-	4	8	9	4	[6]	-	4
1.750 - u. 2.000 EUR	5		5	5	3	-	-	2	6	6	1	-	-	1
2.000 - u. 2.500 EUR	14		16	16	7	-	-	6	12	12	3	-	-	3
2.500 - u. 5.000 EUR	36		44	46	21	(7)	-	20	23	24	12	-	-	11
5.000 EUR und mehr	10		14	14	15	(6)	-	15	3	3	4	-	-	3
S U M M E	100		100	100	100	(100)	-	100	100	100	100	[100]	-	100
1 - u. 250 EUR	2		1	1	7	(9)	-	7	3	2	15	[16]	-	15
250 - u. 500 EUR	6		3	1	16	(40)	-	17	11	10	35	[29]	-	35
500 - u. 750 EUR	4		2	2	11	(8)	-	11	7	7	14	-	-	13
750 - u. 1.000 EUR	5		3	2	8	-	-	7	8	8	6	[49]	-	10
1.000 - u. 1.500 EUR	12		8	8	8	(29)	-	10	18	18	6	-	-	6
1.500 EUR und mehr	71		84	87	50	(14)	-	48	52	54	24	[6]	-	22
Betrag je Bezieher/in (EUR/M)	2700		3256	3316	2604	(1120)	-	2509	1834	1873	1156	[673]	-	1112

Schichtung des Lohns und Gehalts (einschl. anteiliger 13. Monatszahlung) und Bruttoeinkommens aus selbstständiger Tätigkeit der Person (ohne Einkommen aus Nebentätigkeit)

Teilgesamtheit: Männer ab 55 Jahren (ohne Heimbewohner) - D e u t s c h l a n d

	+-- ALLE --+			+ V E R H E I R A T E T E +			+----- ALLEIN STEH ENDE NACH FAMILIENSTAND -----+											
					Gesamt			Verwitwet			Geschieden/Getr.Lebend			Ledig				
		Alle	55-u. 65 J.	65 u. älter	Alle	55-u. 65 J.	65 u. älter	Alle	55-u. 65 J.	65 u. älter	Alle	55-u. 65 J.	65 u. älter	Alle	55-u. 65 J.	65 u. älter		
Basis hochger. (in Tsd.)	11434	8583	3486	5097	2851	1174	1677	1006	137	868	1095	635	460	750	401	349		
Basis ungewichtet	11824	9267	3057	6210	2557	759	1798	1194	87	1107	848	427	421	515	245	270		
ZY041 Erwerbseinkommen (brutto)																		
Bezieher: hochger. (in Tsd.)	3034	2369	2192	177	665	615	50	78	69	9	374	350	24	213	196	17		
(in %)	27	28	63	3	23	52	3	8	50	1	34	55	5	28	49	5		
ungewichtet	2365	1962	1797	165	403	364	39	45	37	8	232	214	18	126	113	13		
1 - u. 25 EUR	-	-	-	-	-	-	-	-	-	-	-	-	-	-	-	-		
25 - u. 50 EUR	-	-	-	-	-	-	-	-	-	-	-	-	-	-	-	-		
50 - u. 100 EUR	0	0	0	1	-	-	-	-	-	-	-	-	-	-	-	-		
100 - u. 200 EUR	0	0	0	4	0	0	4	-	-	-	-	-	-	1	0	(11)		
200 - u. 300 EUR	1	1	0	5	1	1	6	-	-	-	1	-	(13)	3	3	-		
300 - u. 400 EUR	1	1	1	7	1	-	7	1	-	[11]	0	-	(5)	1	-	(8)		
400 - u. 500 EUR	1	1	0	8	2	2	4	2	-	[14]	3	3	(4)	-	-	-		
500 - u. 600 EUR	1	1	0	6	2	1	8	3	-	[22]	1	1	-	3	2	(12)		
600 - u. 700 EUR	1	0	0	2	1	1	3	4	4	-	1	0	(7)	1	2	-		
700 - u. 800 EUR	1	1	1	3	1	1	-	-	-	-	1	1	-	1	1	-		
800 - u. 900 EUR	1	1	1	4	2	1	7	-	-	-	2	1	(15)	2	2	-		
900 - u. 1.000 EUR	1	1	1	2	2	1	2	1	-	[5]	2	2	(3)	0	0	-		
1.000 - u. 1.100 EUR	2	2	2	6	3	3	3	-	-	-	4	4	(5)	2	2	-		
1.100 - u. 1.200 EUR	1	1	1	1	1	1	-	-	-	-	1	1	-	1	1	-		
1.200 - u. 1.300 EUR	1	1	1	2	2	2	3	1	1	-	1	1	-	3	3	(8)		
1.300 - u. 1.400 EUR	2	2	2	3	2	2	-	3	3	-	3	4	-	-	-	-		
1.400 - u. 1.500 EUR	1	2	2	-	0	1	-	-	-	-	1	1	-	-	-	-		
1.500 - u. 1.750 EUR	5	5	5	4	6	6	6	6	7	-	6	6	(12)	6	6	-		
1.750 - u. 2.000 EUR	5	4	4	3	5	6	-	2	2	-	4	5	-	8	8	-		
2.000 - u. 2.500 EUR	16	16	16	6	16	16	6	17	17	[19]	15	16	-	16	16	(8)		
2.500 - u. 5.000 EUR	44	44	47	17	43	44	31	45	48	[18]	44	45	(26)	40	39	(46)		
5.000 EUR und mehr	14	15	15	16	11	11	9	17	17	[11]	9	9	(10)	12	13	(7)		
S U M M E	100	100	100	100	100	100	100	100	100	[100]	100	100	(100)	100	100	(100)		
1 - u. 250 EUR	1	1	0	7	1	1	7	-	-	-	0	-	(7)	3	2	(11)		
250 - u. 500 EUR	3	3	1	18	3	2	14	3	-	[25]	4	3	(15)	1	1	(8)		
500 - u. 750 EUR	2	2	1	10	4	3	12	6	4	[22]	2	2	(7)	5	4	(12)		
750 - u. 1.000 EUR	3	2	2	7	4	3	9	1	-	[5]	4	4	(18)	3	3	-		
1.000 - u. 1.500 EUR	8	8	7	11	8	8	5	3	4	-	10	10	(5)	7	6	(8)		
1.500 EUR und mehr	84	85	88	47	81	83	52	87	92	[48]	79	81	(48)	81	83	(61)		
Betrag je Bezieher/in (EUR/M)	3256	3321	3403	2310	3022	3007	3209	3908	3637	[6003]	2899	2905	(2810)	2914	2966	(2317)		

\* TNS INFRATEST SOZIALFORSCHUNG \*

PROZENT SENKRECHT

Schichtung des Lohns und Gehalts (einschl. anteiliger 13. Monatszahlung) und Bruttoeinkommens aus selbstständiger Tätigkeit der Person (ohne Einkommen aus Nebentätigkeit)

Teilgesamtheit: Frauen ab 55 Jahren (ohne Heimbewohner) - D e u t s c h l a n d

	+-- ALLE --+			+ V E R H E I R A T E T E +			+----- A L L E I N S T E H E N D E N A C H F A M I L I E N S T A N D -----+									
		Alle	55-u. 65 J.	65 u. älter	Gesamt			Verwitwet			Geschieden/Getr.Lebend			Ledig		
					Alle	55-u. 65 J.	65 u. älter	Alle	55-u. 65 J.	65 u. älter	Alle	55-u. 65 J.	65 u. älter	Alle	55-u. 65 J.	65 u. älter
Basis hochger. (in Tsd.)	13798	7277	3167	4110	6522	1344	5178	4467	507	3960	1221	586	634	834	251	583
Basis ungewichtet	15763	8196	3120	5076	7567	1187	6380	5067	428	4639	1473	550	923	1027	209	818
ZY041 Erwerbseinkommen (brutto)																
Bezieher: hochger. (in Tsd.)	1948	1296	1239	57	652	611	41	191	168	22	327	311	16	134	132	3
(in %)	14	18	39	1	10	45	1	4	33	1	27	53	3	16	53	0
ungewichtet	1799	1258	1210	48	541	501	40	155	136	19	279	262	17	107	103	4
1 - u. 25 EUR	-	-	-	-	-	-	-	-	-	-	-	-	-	-	-	-
25 - u. 50 EUR	-	-	-	-	-	-	-	-	-	-	-	-	-	-	-	-
50 - u. 100 EUR	0	0	0	-	-	-	-	-	-	-	-	-	-	-	-	-
100 - u. 200 EUR	2	2	2	9	2	1	7	5	4	(12)	1	1	-	0	-	[13]
200 - u. 300 EUR	2	3	2	9	1	1	11	-	-	-	3	1	(23)	1	0	[31]
300 - u. 400 EUR	5	5	5	17	3	3	12	4	2	(16)	4	4	(2)	1	-	[37]
400 - u. 500 EUR	5	7	6	21	3	2	10	8	7	(18)	1	1	-	-	-	-
500 - u. 600 EUR	2	3	3	6	0	0	-	1	1	-	0	0	-	-	-	-
600 - u. 700 EUR	4	4	4	7	2	2	7	5	5	-	2	1	(17)	-	-	-
700 - u. 800 EUR	3	3	3	-	2	2	4	5	6	-	1	1	(11)	0	0	-
800 - u. 900 EUR	4	5	5	1	4	4	9	9	9	(16)	2	2	-	-	-	-
900 - u. 1.000 EUR	3	3	3	2	2	2	10	3	2	(14)	2	2	(7)	2	2	-
1.000 - u. 1.100 EUR	5	6	6	3	3	3	-	5	5	-	2	2	-	3	3	-
1.100 - u. 1.200 EUR	3	3	3	-	3	3	4	3	3	(7)	3	3	(2)	2	2	-
1.200 - u. 1.300 EUR	4	5	5	-	3	3	1	4	5	(2)	3	3	-	0	0	-
1.300 - u. 1.400 EUR	3	3	3	-	2	2	3	1	1	-	2	2	(9)	2	2	-
1.400 - u. 1.500 EUR	3	2	2	-	4	4	-	4	5	-	4	4	-	3	3	-
1.500 - u. 1.750 EUR	8	9	9	2	8	8	7	6	6	(5)	9	9	(7)	6	6	[19]
1.750 - u. 2.000 EUR	6	6	6	-	6	7	2	8	9	-	8	8	(5)	1	1	-
2.000 - u. 2.500 EUR	12	11	11	2	13	14	3	9	9	(2)	13	14	(6)	19	19	-
2.500 - u. 5.000 EUR	23	18	18	15	34	36	7	20	21	(8)	37	38	(6)	49	50	-
5.000 EUR und mehr	3	2	2	4	4	4	2	1	1	-	3	3	(6)	11	11	-
S U M M E	100	100	100	100	100	100	100	100	100	(100)	100	100	(100)	100	100	[100]
1 - u. 250 EUR	3	3	2	15	3	2	15	5	4	(12)	2	2	(15)	1	0	[44]
250 - u. 500 EUR	11	14	13	42	6	5	25	12	9	(34)	6	5	(10)	1	-	[37]
500 - u. 750 EUR	7	9	9	14	4	4	11	8	9	-	3	2	(28)	0	0	-
750 - u. 1.000 EUR	8	9	9	3	7	6	19	15	13	(30)	5	4	(7)	2	2	-
1.000 - u. 1.500 EUR	18	20	20	3	14	15	9	18	19	(9)	14	14	(11)	9	9	-
1.500 EUR und mehr	52	46	47	23	66	69	21	43	46	(15)	70	72	(30)	86	88	[19]
Betrag je Bezieher/in (EUR/M)	1834	1637	1659	1155	2226	2305	1053	1565	1644	(975)	2258	2310	(1249)	3089	3141	[504]

\* TNS INFRATEST SOZIALFORSCHUNG \*

PROZENT SENKRECHT

Schichtung des Lohns und Gehalts (einschl. anteiliger 13. Monatszahlung) und Bruttoeinkommens aus selbstständiger Tätigkeit der Person (ohne Einkommen aus Nebentätigkeit)

Teilgesamtheit: Männer und Frauen ab 65 Jahren (ohne Heimbewohner) - D e u t s c h l a n d

	-- alle --	+- LETZTE / HEUTIGE BERUFLICHE STELLUNG ("Alle" einschl. nie erwerbstätig und K.A. zur beruflichen Stellung) -----											
		M ä n n e r					F r a u e n						
		Alle	Arbeiter	An-gestellte	Beamte/ Ber.-Sold	Selbst-ständige	Mit-helfende	Alle	Arbeiter	An-gestellte	Beamte/ Ber.-Sold	Selbst-ständige	Mit-helfende
Basis hochger. (in Tsd.)	16062	6774	2711	2592	625	793	7	9288	3400	4315	150	360	514
Basis ungewichtet	19464	8008	3186	3065	805	887	9	11456	4278	5402	196	389	590
ZY041 Erwerbseinkommen (brutto)													
Bezieher: hochger. (in Tsd.)	325	227	19	65	25	118	-	98	8	40	4	35	9
(in %)	2	3	1	2	4	15	-	1	0	1	2	10	2
ungewichtet	292	204	20	60	22	101	-	88	8	37	3	33	6
1 - u. 25 EUR	-	-	-	-	-	-	-	-	-	-	-	-	-
25 - u. 50 EUR	-	-	-	-	-	-	-	-	-	-	-	-	-
50 - u. 100 EUR	1	1	(7)	-	(2)	-	-	-	-	-	-	-	-
100 - u. 200 EUR	5	4	(9)	4	(8)	2	-	8	-	9	-	5	[30]
200 - u. 300 EUR	6	5	(13)	8	-	3	-	10	[34]	7	-	12	-
300 - u. 400 EUR	10	7	(6)	12	(6)	5	-	15	[29]	25	-	5	[6]
400 - u. 500 EUR	10	7	-	16	(2)	3	-	16	-	26	-	11	[20]
500 - u. 600 EUR	5	6	(8)	11	(10)	3	-	4	[7]	-	-	2	[24]
600 - u. 700 EUR	4	2	-	-	-	5	-	7	[13]	-	-	16	-
700 - u. 800 EUR	2	2	(3)	4	-	2	-	2	-	4	-	-	-
800 - u. 900 EUR	5	5	-	-	-	9	-	4	[17]	1	-	1	[20]
900 - u. 1.000 EUR	3	2	(6)	4	-	1	-	6	-	6	-	4	-
1.000 - u. 1.100 EUR	4	5	-	3	(7)	6	-	2	-	-	-	6	-
1.100 - u. 1.200 EUR	1	0	(6)	-	-	-	-	2	-	4	-	-	-
1.200 - u. 1.300 EUR	2	2	(3)	-	-	4	-	0	-	-	-	1	-
1.300 - u. 1.400 EUR	2	2	(10)	3	-	1	-	1	-	2	-	2	-
1.400 - u. 1.500 EUR	-	-	-	-	-	-	-	-	-	-	-	-	-
1.500 - u. 1.750 EUR	4	4	-	2	(3)	7	-	4	-	4	[23]	5	-
1.750 - u. 2.000 EUR	2	2	-	4	(4)	2	-	1	-	2	-	-	-
2.000 - u. 2.500 EUR	5	6	(9)	-	(5)	10	-	3	-	1	[31]	3	-
2.500 - u. 5.000 EUR	18	20	(22)	18	(41)	17	-	11	-	8	[45]	18	-
5.000 EUR und mehr	11	15	-	13	(11)	19	-	3	-	-	-	9	-
S U M M E	100	100	(100)	100	(100)	100	-	100	[100]	100	[100]	100	[100]
1 - u. 250 EUR	9	7	(25)	7	(10)	3	-	15	[31]	13	-	11	[30]
250 - u. 500 EUR	23	17	(9)	33	(8)	11	-	35	[32]	53	-	21	[26]
500 - u. 750 EUR	11	11	(11)	15	(10)	9	-	13	[20]	4	-	19	[24]
750 - u. 1.000 EUR	8	7	(6)	4	-	11	-	10	[17]	7	-	5	[20]
1.000 - u. 1.500 EUR	9	10	(18)	5	(7)	11	-	6	-	7	-	9	-
1.500 EUR und mehr	40	48	(30)	36	(65)	54	-	22	-	15	[100]	35	-
Betrag je Bezieher/in (EUR/M)	2089	2509	(1234)	2804	(2572)	2563	-	1112	[445]	744	[2658]	1718	[447]

\* TNS INFRATEST SOZIALFORSCHUNG \*



PROZENT SENKRECHT

Schichtung des Lohns und Gehalts (einschl. anteiliger 13. Monatszahlung) und Bruttoeinkommens aus selbstständiger Tätigkeit der Person (ohne Einkommen aus Nebentätigkeit)

Teilgesamtheit: Männer ab 55 Jahren (ohne Heimbewohner) - D e u t s c h l a n d

	Männer - Tätigkeitsniveau																Mit- he- fende
	Arbeiter				Angestellte					Beamte, Berufssol.		Selbstständige					
	Alle Männer	Ange-lernt	Fach-arbeiter	Meister/Polier	Ange-lernt	Einf./Fachkr.	Mittl./Fachkr.	Gehob./Fachkr.	Hochq./leit.	Einf./Mittl.D.	Gehob./Höher.D.	Land-wirte	Hand-werker	Verkam./Freib.	Sonst./Freib.	Gewerbe-treib.	
Basis hochger. (in Tsd.)	11434	1141	2894	443	96	461	1558	995	1193	412	768	250	337	171	174	462	11
Basis ungewichtet	11824	1051	3139	518	92	439	1582	1018	1304	387	847	254	356	158	153	438	13
ZY041 Erwerbseinkommen (brutto)																	
Bezieher: hochger. (in Tsd.)	3034	190	613	62	11	136	420	257	351	62	340	52	125	104	98	201	3
(in %)	27	17	21	14	12	29	27	26	29	15	44	21	37	61	56	44	25
ungewichtet	2365	132	509	54	9	103	321	196	279	47	247	37	105	78	77	161	2
1 - u. 25 EUR	-	-	-	-	-	-	-	-	-	-	-	-	-	-	-	-	-
25 - u. 50 EUR	-	-	-	-	-	-	-	-	-	-	-	-	-	-	-	-	-
50 - u. 100 EUR	0	1	-	-	-	-	-	-	-	1	-	-	-	-	1	0	-
100 - u. 200 EUR	0	1	0	-	-	-	-	-	1	1	-	-	-	-	1	1	-
200 - u. 300 EUR	1	2	0	-	-	3	1	1	1	0	0	2	2	2	1	1	-
300 - u. 400 EUR	1	1	1	-	[25]	1	1	-	2	-	0	-	1	3	2	1	-
400 - u. 500 EUR	1	-	1	-	-	3	1	0	2	-	0	-	3	-	4	3	[47]
500 - u. 600 EUR	1	1	0	2	-	-	0	1	1	-	1	6	3	1	-	4	-
600 - u. 700 EUR	1	1	0	-	[16]	2	0	-	-	-	-	-	1	-	6	3	-
700 - u. 800 EUR	1	2	1	1	-	1	1	1	-	-	-	7	1	4	1	1	-
800 - u. 900 EUR	1	-	1	-	-	3	1	-	1	-	-	6	2	3	-	9	-
900 - u. 1.000 EUR	1	-	2	-	-	1	1	1	0	-	-	-	3	2	1	1	-
1.000 - u. 1.100 EUR	2	3	2	3	[14]	1	-	2	1	2	0	9	9	1	6	8	-
1.100 - u. 1.200 EUR	1	2	2	4	[4]	1	1	-	-	-	-	-	1	1	1	1	-
1.200 - u. 1.300 EUR	1	2	2	-	-	4	1	0	-	-	-	13	1	1	-	3	-
1.300 - u. 1.400 EUR	2	9	2	5	[21]	5	1	1	1	-	0	-	1	-	2	1	-
1.400 - u. 1.500 EUR	1	4	3	2	[10]	1	1	1	-	-	-	-	2	1	0	1	-
1.500 - u. 1.750 EUR	5	13	9	3	-	13	5	-	0	-	2	10	6	1	7	8	-
1.750 - u. 2.000 EUR	5	11	8	-	-	9	4	2	1	2	0	3	8	-	6	2	-
2.000 - u. 2.500 EUR	16	18	26	14	-	25	16	6	3	41	4	14	25	5	18	21	-
2.500 - u. 5.000 EUR	44	30	40	67	[10]	26	58	64	37	54	73	24	22	30	28	16	[53]
5.000 EUR und mehr	14	-	-	-	-	2	8	18	50	-	19	6	9	45	16	15	-
S U M M E	100	100	100	100	[100]	100	100	100	100	100	100	100	100	100	100	100	[100]
1 - u. 250 EUR	1	3	0	-	-	2	1	1	2	1	1	-	1	1	3	2	-
250 - u. 500 EUR	3	1	2	-	[25]	5	2	1	4	0	1	2	5	4	6	5	[47]
500 - u. 750 EUR	2	3	1	3	[16]	3	1	3	1	-	1	6	5	2	7	8	-
750 - u. 1.000 EUR	3	1	3	-	-	4	2	1	1	-	-	12	4	7	1	10	-
1.000 - u. 1.500 EUR	8	20	10	13	[49]	12	3	4	2	2	1	22	15	5	9	14	-
1.500 EUR und mehr	84	72	84	83	[10]	75	91	92	91	97	97	57	70	81	74	62	[53]
Betrag je Bezieher/in (EUR/M)	3256	2012	2286	2907	[1135]	2086	3073	3832	5659	2639	4000	1961	2287	5510	2998	2712	[2583]

\* TNS INFRATEST SOZIALFORSCHUNG \*

PROZENT SENKRECHT

Schichtung des Lohns und Gehalts (einschl. anteiliger 13. Monatszahlung) und Bruttoeinkommens aus selbstständiger Tätigkeit der Person (ohne Einkommen aus Nebentätigkeit)

Teilgesamtheit: Frauen ab 55 Jahren (ohne Heimbewohner) - D e u t s c h l a n d

	Frauen - Tätigkeitsniveau																
	Arbeiter				Angestellte					Beamte, Berufssol.		Selbstständige					Mit- he- fende
	Alle Frauen	Ange- lernt	Fach- arbeiter	Meister Polier	Ange- lernt	Einf. Fachkr.	Mittl. Fachkr.	Gehob. Fachkr.	Hochq./ leit.	Einf./ Mittl.D.	Gehob./ Höher.D.	Land- wirte	Hand- werker	Verkam. Freib.	Sonst. Freib.	Gewerbe- treib.	
Basis hochger. (in Tsd.)	13798	3179	1363	38	765	2352	2909	651	304	82	308	101	80	66	115	240	590
Basis ungewichtet	15763	3505	1909	67	790	2613	3367	766	401	74	312	96	87	65	111	252	659
ZY041 Erwerbseinkommen (brutto)																	
Bezieher: hochger. (in Tsd.)	1948	225	142	2	88	352	526	152	88	13	150	7	19	38	50	71	24
(in %)	14	7	10	5	11	15	18	23	29	16	49	7	23	58	43	29	4
ungewichtet	1799	200	162	3	68	318	493	147	90	13	117	6	20	34	42	66	19
1 - u. 25 EUR	-	-	-	-	-	-	-	-	-	-	-	-	-	-	-	-	-
25 - u. 50 EUR	-	-	-	-	-	-	-	-	-	-	-	-	-	-	-	-	-
50 - u. 100 EUR	0	-	-	-	1	0	-	-	-	-	-	-	-	-	-	-	-
100 - u. 200 EUR	2	4	3	-	6	1	1	2	-	-	-	-	(12)	-	-	1	(20)
200 - u. 300 EUR	2	6	0	-	4	3	1	-	-	-	-	-	(8)	-	9	4	-
300 - u. 400 EUR	5	13	5	-	10	5	3	3	-	-	-	-	-	5	5	9	(7)
400 - u. 500 EUR	5	8	5	-	13	8	3	1	1	-	-	[6]	(11)	-	5	11	(22)
500 - u. 600 EUR	2	4	4	-	5	2	1	1	1	-	-	[8]	(5)	-	10	3	(17)
600 - u. 700 EUR	4	5	10	-	2	4	3	1	-	(4)	-	-	(17)	-	2	10	(6)
700 - u. 800 EUR	3	5	5	[38]	5	3	2	0	-	-	-	-	-	-	-	3	(6)
800 - u. 900 EUR	4	7	7	-	7	7	3	1	-	-	-	-	(9)	-	9	2	(14)
900 - u. 1.000 EUR	3	6	2	-	3	5	2	1	0	-	-	-	(2)	4	7	1	-
1.000 - u. 1.100 EUR	5	7	8	-	5	8	3	3	1	-	-	[64]	-	-	9	10	(5)
1.100 - u. 1.200 EUR	3	5	6	-	6	4	3	1	1	-	-	-	-	-	6	-	-
1.200 - u. 1.300 EUR	4	5	6	-	4	7	4	2	5	-	-	-	-	1	4	5	-
1.300 - u. 1.400 EUR	3	3	1	-	2	3	4	2	1	(10)	1	-	-	1	-	1	-
1.400 - u. 1.500 EUR	3	4	4	-	3	3	4	1	-	(7)	1	-	-	-	-	5	-
1.500 - u. 1.750 EUR	8	9	11	[62]	7	9	10	10	3	(9)	3	-	(2)	7	11	5	-
1.750 - u. 2.000 EUR	6	5	8	-	6	6	9	6	4	(9)	5	-	(4)	-	1	5	-
2.000 - u. 2.500 EUR	12	6	11	-	5	12	16	14	16	(9)	10	-	(6)	5	7	8	(4)
2.500 - u. 5.000 EUR	23	1	2	-	7	8	28	47	51	(51)	72	[22]	(19)	48	16	10	-
5.000 EUR und mehr	3	-	-	-	-	-	1	4	16	-	8	-	(5)	28	-	5	-
S U M M E	100	100	100	[100]	100	100	100	100	100	(100)	100	[100]	(100)	100	100	100	(100)
1 - u. 250 EUR	3	7	3	-	8	3	1	2	-	-	-	-	(12)	-	4	2	(20)
250 - u. 500 EUR	11	24	11	-	26	14	7	5	1	-	-	[6]	(19)	5	15	23	(28)
500 - u. 750 EUR	7	10	18	[38]	10	8	5	2	1	(4)	-	[8]	(22)	-	12	14	(23)
750 - u. 1.000 EUR	8	16	10	-	12	14	5	2	0	-	-	-	(11)	4	16	6	(20)
1.000 - u. 1.500 EUR	18	23	25	-	20	25	19	9	8	(17)	2	[64]	-	3	18	22	(5)
1.500 EUR und mehr	52	20	33	[62]	24	35	63	81	90	(79)	98	[22]	(36)	88	35	34	(4)
Betrag je Bezieher/in (EUR/M)	1834	967	1188	[1240]	1018	1322	1935	2577	3404	(2273)	3416	[1648]	(1474)	3942	1314	1529	(553)

\* TNS INFRATEST SOZIALFORSCHUNG \*

## Schichtung des Einkommens aus Nebentätigkeit (Zahlbetrag)

Teilgesamtheit: Männer und Frauen ab 55 Jahren (ohne Heimbewohner) - D e u t s c h l a n d

	+-- ALLE +--		+----- M ä n n e r -----+						+----- F r a u e n -----+					
			Alle	55-u. 65 J.	65-u. 75 J.	75-u. 85 J.	85 u. älter	65 u. älter	Alle	55-u. 65 J.	65-u. 75 J.	75-u. 85 J.	85 u. älter	65 u. älter
Basis hochger. (in Tsd.)	25232		11434	4660	4430	1942	402	6774	13798	4511	4926	3197	1165	9288
Basis ungewichtet	27587		11824	3816	4395	2663	950	8008	15763	4307	5227	4477	1752	11456
ZY042 Eink. aus Nebentätigkeit														
Bezieher: hochger. (in Tsd.)	827		434	224	192	19	-	210	393	266	118	10	-	127
(in %)	3		4	5	4	1	-	3	3	6	2	0	-	1
ungewichtet	726		378	186	174	18	-	192	348	226	112	10	-	122
1 - u. 25 EUR	0		0	0	-	-	-	-	0	0	-	-	-	-
25 - u. 50 EUR	1		1	1	2	-	-	1	1	-	1	(7)	-	2
50 - u. 100 EUR	7		8	7	9	-	-	9	5	5	6	-	-	6
100 - u. 200 EUR	25		22	25	20	(23)	-	20	28	26	32	(18)	-	31
200 - u. 300 EUR	18		17	13	20	(38)	-	22	18	19	18	(4)	-	17
300 - u. 400 EUR	25		26	27	26	(16)	-	25	24	25	25	(7)	-	24
400 - u. 500 EUR	16		13	12	14	(11)	-	14	19	19	17	(49)	-	19
500 - u. 600 EUR	2		3	2	4	(5)	-	4	1	1	-	-	-	-
600 - u. 700 EUR	1		2	2	1	-	-	1	1	1	-	(14)	-	1
700 - u. 800 EUR	0		0	1	-	-	-	-	0	1	-	-	-	-
800 - u. 900 EUR	1		2	2	1	(6)	-	1	0	-	1	-	-	1
900 - u. 1.000 EUR	0		0	-	1	-	-	1	0	1	-	-	-	-
1.000 - u. 1.100 EUR	1		2	3	1	-	-	0	0	1	-	-	-	-
1.100 - u. 1.200 EUR	0		1	1	1	-	-	0	-	-	-	-	-	-
1.200 - u. 1.300 EUR	0		0	-	0	-	-	0	-	-	-	-	-	-
1.300 - u. 1.400 EUR	0		0	0	1	-	-	1	-	-	-	-	-	-
1.400 - u. 1.500 EUR	-		-	-	-	-	-	-	-	-	-	-	-	-
1.500 - u. 1.750 EUR	0		0	0	-	-	-	-	-	-	-	-	-	-
1.750 - u. 2.000 EUR	-		-	-	-	-	-	-	-	-	-	-	-	-
2.000 - u. 2.500 EUR	1		2	3	1	-	-	1	-	-	-	-	-	-
2.500 - u. 5.000 EUR	1		-	-	-	-	-	-	1	2	-	-	-	-
5.000 EUR und mehr	0		0	1	-	-	-	-	-	-	-	-	-	-
S U M M E	100		100	100	100	(100)	-	100	100	100	100	(100)	-	100
1 - u. 250 EUR	44		42	42	42	(51)	-	43	45	43	51	(25)	-	49
250 - u. 500 EUR	48		45	44	48	(37)	-	47	51	52	48	(61)	-	49
500 - u. 750 EUR	3		5	5	5	(5)	-	5	1	2	-	(14)	-	1
750 - u. 1.000 EUR	2		2	2	1	(6)	-	2	1	1	1	-	-	1
1.000 - u. 1.500 EUR	2		3	4	2	-	-	2	0	1	-	-	-	-
1.500 EUR und mehr	2		2	4	1	-	-	1	1	2	-	-	-	-
Betrag je Bezieher/in (EUR/M)	321		343	376	310	(289)	-	308	295	318	241	(346)	-	249

Schichtung des Einkommens aus Nebentätigkeit (Zahlbetrag)

Teilgesamtheit: Männer ab 55 Jahren (ohne Heimbewohner) - D e u t s c h l a n d

	+-- ALLE --+			+ V E R H E I R A T E T E +			+----- A L L E I N S T E H E N D E N A C H F A M I L I E N S T A N D -----+									
		Alle	55-u. 65 J.	65 u. älter	Gesamt			Verwitwet			Geschieden/Getr. lebend			Ledig		
					Alle	55-u. 65 J.	65 u. älter	Alle	55-u. 65 J.	65 u. älter	Alle	55-u. 65 J.	65 u. älter	Alle	55-u. 65 J.	65 u. älter
Basis hochger. (in Tsd.)	11434	8583	3486	5097	2851	1174	1677	1006	137	868	1095	635	460	750	401	349
Basis ungewichtet	11824	9267	3057	6210	2557	759	1798	1194	87	1107	848	427	421	515	245	270
ZY042 Eink. aus Nebentätigkeit																
Bezieher: hochger. (in Tsd.)	434	333	174	159	101	50	51	18	5	13	51	24	27	31	21	11
(in %)	4	4	5	3	4	4	3	2	4	2	5	4	6	4	5	3
ungewichtet	378	308	151	157	70	35	35	15	4	11	38	21	17	17	10	7
1 - u. 25 EUR	0	0	0	-	-	-	-	-	-	-	-	-	-	-	-	-
25 - u. 50 EUR	1	1	1	2	1	2	-	(5)	[19]	-	-	-	-	-	-	-
50 - u. 100 EUR	8	8	7	8	9	7	10	(9)	-	(13)	7	(9)	(5)	(11)	(7)	[18]
100 - u. 200 EUR	22	21	23	20	26	31	21	(21)	[31]	(17)	32	(48)	(18)	(18)	(10)	[32]
200 - u. 300 EUR	17	18	14	21	16	9	22	(28)	[25]	(30)	7	-	(12)	(23)	(16)	[36]
300 - u. 400 EUR	26	26	28	24	25	23	27	(23)	[25]	(22)	25	(7)	(41)	(28)	(42)	-
400 - u. 500 EUR	13	13	11	14	13	15	12	(8)	-	(11)	20	(23)	(17)	(5)	(8)	-
500 - u. 600 EUR	3	3	2	4	3	2	4	-	-	-	5	(4)	(7)	-	-	-
600 - u. 700 EUR	2	1	2	1	2	4	-	-	-	-	-	-	-	(6)	(9)	-
700 - u. 800 EUR	0	0	1	-	-	-	-	-	-	-	-	-	-	-	-	-
800 - u. 900 EUR	2	1	1	1	5	7	3	-	-	-	4	(9)	-	(9)	(7)	[14]
900 - u. 1.000 EUR	0	0	-	1	-	-	-	-	-	-	-	-	-	-	-	-
1.000 - u. 1.100 EUR	2	2	4	-	1	-	2	(6)	-	(8)	-	-	-	-	-	-
1.100 - u. 1.200 EUR	1	1	1	1	-	-	-	-	-	-	-	-	-	-	-	-
1.200 - u. 1.300 EUR	0	0	-	0	-	-	-	-	-	-	-	-	-	-	-	-
1.300 - u. 1.400 EUR	0	1	0	1	-	-	-	-	-	-	-	-	-	-	-	-
1.400 - u. 1.500 EUR	0	0	-	-	-	-	-	-	-	-	-	-	-	-	-	-
1.500 - u. 1.750 EUR	0	0	1	-	-	-	-	-	-	-	-	-	-	-	-	-
1.750 - u. 2.000 EUR	-	-	-	-	-	-	-	-	-	-	-	-	-	-	-	-
2.000 - u. 2.500 EUR	2	3	3	2	-	-	-	-	-	-	-	-	-	-	-	-
2.500 - u. 5.000 EUR	-	-	-	-	-	-	-	-	-	-	-	-	-	-	-	-
5.000 EUR und mehr	0	0	1	-	-	-	-	-	-	-	-	-	-	-	-	-
S U M M E	100	100	100	100	100	100	100	(100)	[100]	(100)	100	(100)	(100)	(100)	(100)	[100]
1 - u. 250 EUR	42	42	41	44	44	46	41	(64)	[75]	(60)	42	(57)	(27)	(35)	(25)	[54]
250 - u. 500 EUR	45	45	44	46	46	41	50	(30)	[25]	(33)	49	(30)	(66)	(49)	(59)	[32]
500 - u. 750 EUR	5	5	5	6	5	6	4	-	-	-	5	(4)	(7)	(6)	(9)	-
750 - u. 1.000 EUR	2	1	1	2	5	7	3	-	-	-	4	(9)	-	(9)	(7)	[14]
1.000 - u. 1.500 EUR	3	3	5	2	1	-	2	(6)	-	(8)	-	-	-	-	-	-
1.500 EUR und mehr	2	3	5	2	-	-	-	-	-	-	-	-	-	-	-	-
Betrag je Bezieher/in (EUR/M)	343	361	402	317	284	289	280	(257)	[188]	(285)	284	(279)	(288)	(300)	(325)	[254]

\* TNS INFRATEST SOZIALFORSCHUNG \*

Schichtung des Einkommens aus Nebentätigkeit (Zahlbetrag)

Teilgesamtheit: Frauen ab 55 Jahren (ohne Heimbewohner) - D e u t s c h l a n d

	+-- ALLE +--			+ V E R H E I R A T E T E +			+----- A L L E I N S T E H E N D E N A C H F A M I L I E N S T A N D -----+											
					Gesamt			Verwitwet			Geschieden/Getr. lebend			Ledig				
		Alle	55-u. 65 J.	65 u. älter	Alle	55-u. 65 J.	65 u. älter	Alle	55-u. 65 J.	65 u. älter	Alle	55-u. 65 J.	65 u. älter	Alle	55-u. 65 J.	65 u. älter		
Basis hochger. (in Tsd.)	13798			7277	3167	4110	6522	1344	5178	4467	507	3960	1221	586	634	834	251	583
Basis ungewichtet	15763			8196	3120	5076	7567	1187	6380	5067	428	4639	1473	550	923	1027	209	818
ZY042 Eink. aus Nebentätigkeit																		
Bezieher: hochger. (in Tsd.)	393			213	165	49	180	101	79	94	47	46	60	38	22	26	16	11
(in %)	3			3	5	1	3	8	2	2	9	1	5	6	3	3	6	2
ungewichtet	348			197	148	49	151	78	73	64	29	35	65	38	27	22	11	11
1 - u. 25 EUR	0			-	-	-	1	1	-	-	-	-	2	3	-	-	-	-
25 - u. 50 EUR	1			-	-	-	1	-	3	1	-	1	1	-	(3)	(4)	-	(10)
50 - u. 100 EUR	5			6	4	11	5	7	2	3	(6)	-	6	9	(2)	(8)	(5)	(12)
100 - u. 200 EUR	28			23	23	25	33	31	35	27	(24)	31	45	45	(46)	(26)	(22)	(31)
200 - u. 300 EUR	18			20	20	23	16	19	13	19	(26)	13	12	11	(15)	(13)	(18)	(7)
300 - u. 400 EUR	24			21	20	25	28	32	23	33	(38)	29	20	21	(20)	(24)	(40)	-
400 - u. 500 EUR	19			25	28	15	12	5	21	15	(6)	23	8	5	(14)	(12)	-	(29)
500 - u. 600 EUR	1			1	2	-	-	-	-	-	-	-	-	-	-	-	-	-
600 - u. 700 EUR	1			-	-	-	2	2	2	2	-	3	3	4	-	-	-	-
700 - u. 800 EUR	0			1	1	-	-	-	-	-	-	-	-	-	-	-	-	-
800 - u. 900 EUR	0			-	-	-	1	-	1	-	-	-	-	-	-	(4)	-	(11)
900 - u. 1.000 EUR	0			1	1	-	-	-	-	-	-	-	-	-	-	-	-	-
1.000 - u. 1.100 EUR	0			1	1	-	-	-	-	-	-	-	-	-	-	-	-	-
1.100 - u. 1.200 EUR	-			-	-	-	-	-	-	-	-	-	-	-	-	-	-	-
1.200 - u. 1.300 EUR	-			-	-	-	-	-	-	-	-	-	-	-	-	-	-	-
1.300 - u. 1.400 EUR	-			-	-	-	-	-	-	-	-	-	-	-	-	-	-	-
1.400 - u. 1.500 EUR	-			-	-	-	-	-	-	-	-	-	-	-	-	-	-	-
1.500 - u. 1.750 EUR	-			-	-	-	-	-	-	-	-	-	-	-	-	-	-	-
1.750 - u. 2.000 EUR	-			-	-	-	-	-	-	-	-	-	-	-	-	-	-	-
2.000 - u. 2.500 EUR	-			-	-	-	-	-	-	-	-	-	-	-	-	-	-	-
2.500 - u. 5.000 EUR	1			1	1	-	2	4	-	-	-	-	2	4	-	(9)	(15)	-
5.000 EUR und mehr	-			-	-	-	-	-	-	-	-	-	-	-	-	-	-	-
S U M M E	100			100	100	100	100	100	100	100	(100)	100	100	100	(100)	(100)	(100)	(100)
1 - u. 250 EUR	45			38	36	46	53	54	51	48	(53)	44	66	67	(65)	(38)	(27)	(53)
250 - u. 500 EUR	51			58	59	54	43	41	46	50	(47)	53	29	26	(35)	(49)	(57)	(36)
500 - u. 750 EUR	1			1	2	-	2	2	2	2	-	3	3	4	-	-	-	-
750 - u. 1.000 EUR	1			2	2	-	1	-	1	-	-	-	-	-	-	(4)	-	(11)
1.000 - u. 1.500 EUR	0			1	1	-	-	-	-	-	-	-	-	-	-	-	-	-
1.500 EUR und mehr	1			1	1	-	2	4	-	-	-	-	2	4	-	(9)	(15)	-
Betrag je Bezieher/in (EUR/M)	295			299	316	241	292	322	254	259	(252)	265	267	292	(222)	(466)	(598)	(267)

\* TNS INFRATEST SOZIALFORSCHUNG \*

## Schichtung des Einkommens aus Nebentätigkeit (Zahlbetrag)

Teilgesamtheit: Männer und Frauen ab 65 Jahren (ohne Heimbewohner) - D e u t s c h l a n d

	+-- alle +--	+- LETZTE / HEUTIGE BERUFLICHE STELLUNG ("Alle" einschl. nie erwerbstätig und K.A. zur beruflichen Stellung) -----+												
		M ä n n e r						F r a u e n						
		Alle	Arbeiter	An-gestellte	Beamte/ Ber.-Sold	Selbst-ständige	Mit-helfende	Alle	Arbeiter	An-gestellte	Beamte/ Ber.-Sold	Selbst-ständige	Mit-helfende	
Basis hochger. (in Tsd.)	16062	6774	2711	2592	625	793	7	9288	3400	4315	150	360	514	
Basis ungewichtet	19464	8008	3186	3065	805	887	9	11456	4278	5402	196	389	590	
ZY042 Eink. aus Nebentätigkeit														
Bezieher: hochger. (in Tsd.)	338	210	65	84	24	36	-	127	38	77	1	6	5	
(in %)	2	3	2	3	4	5	-	1	1	2	1	2	1	
ungewichtet	314	192	56	75	27	33	-	122	37	72	1	6	5	
1 - u. 25 EUR	-	-	-	-	-	-	-	-	-	-	-	-	-	
25 - u. 50 EUR	2	1	-	4	-	-	-	2	3	2	-	-	-	
50 - u. 100 EUR	7	9	12	6	(1)	14	-	6	8	5	-	[7]	-	
100 - u. 200 EUR	24	20	20	24	(23)	10	-	31	35	27	[100]	[44]	[41]	
200 - u. 300 EUR	20	22	19	16	(42)	27	-	17	17	16	-	[8]	[46]	
300 - u. 400 EUR	24	25	31	22	(21)	18	-	24	21	24	-	[41]	-	
400 - u. 500 EUR	16	14	5	22	-	19	-	19	11	25	-	-	[13]	
500 - u. 600 EUR	3	4	10	1	(3)	1	-	-	-	-	-	-	-	
600 - u. 700 EUR	1	1	-	2	(4)	-	-	1	4	-	-	-	-	
700 - u. 800 EUR	-	-	-	-	-	-	-	-	-	-	-	-	-	
800 - u. 900 EUR	1	1	-	2	-	3	-	1	-	1	-	-	-	
900 - u. 1.000 EUR	0	1	-	-	-	4	-	-	-	-	-	-	-	
1.000 - u. 1.100 EUR	0	0	2	-	-	-	-	-	-	-	-	-	-	
1.100 - u. 1.200 EUR	0	0	2	-	-	-	-	-	-	-	-	-	-	
1.200 - u. 1.300 EUR	0	0	-	1	-	-	-	-	-	-	-	-	-	
1.300 - u. 1.400 EUR	0	1	-	1	-	-	-	-	-	-	-	-	-	
1.400 - u. 1.500 EUR	-	-	-	-	-	-	-	-	-	-	-	-	-	
1.500 - u. 1.750 EUR	-	-	-	-	-	-	-	-	-	-	-	-	-	
1.750 - u. 2.000 EUR	-	-	-	-	-	-	-	-	-	-	-	-	-	
2.000 - u. 2.500 EUR	1	1	-	-	(6)	4	-	-	-	-	-	-	-	
2.500 - u. 5.000 EUR	-	-	-	-	-	-	-	-	-	-	-	-	-	
5.000 EUR und mehr	-	-	-	-	-	-	-	-	-	-	-	-	-	
S U M M E	100	100	100	100	(100)	100	-	100	100	100	[100]	[100]	[100]	
1 - u. 250 EUR	46	43	42	42	(53)	42	-	49	53	47	[100]	[51]	[63]	
250 - u. 500 EUR	47	47	45	51	(34)	46	-	49	43	52	-	[49]	[37]	
500 - u. 750 EUR	4	5	10	3	(7)	1	-	1	4	-	-	-	-	
750 - u. 1.000 EUR	2	2	-	2	-	7	-	1	-	1	-	-	-	
1.000 - u. 1.500 EUR	1	2	3	2	-	-	-	-	-	-	-	-	-	
1.500 EUR und mehr	1	1	-	-	(6)	4	-	-	-	-	-	-	-	
Betrag je Bezieher/in (EUR/M)	286	308	291	290	(343)	358	-	249	233	262	[100]	[226]	[201]	

\* TNS INFRATEST SOZIALFORSCHUNG \*

Schichtung des Einkommens aus Nebentätigkeit (Zahlbetrag)

Teilgesamtheit: Männer ab 55 Jahren (ohne Heimbewohner) - D e u t s c h l a n d

	Männer - Tätigkeitsniveau																
	Arbeiter				Angestellte					Beamte, Berufssol.		Selbstständige					Mit- he- fende
	Alle Männer	Ange- lernt	Fach- arbeiter	Meister Polier	Ange- lernt	Einf. Fachkr.	Mittl. Fachkr.	Gehob. Fachkr.	Hochq./ leit.	Einf./ Mittl.D.	Gehob./ Höher.D.	Land- wirte	Hand- werker	Verkam. Freib.	Sonst. Freib.	Gewerbe- treib.	
Basis hochger. (in Tsd.)	11434	1141	2894	443	96	461	1558	995	1193	412	768	250	337	171	174	462	11
Basis ungewichtet	11824	1051	3139	518	92	439	1582	1018	1304	387	847	254	356	158	153	438	13
ZY042 Eink. aus Nebentätigkeit																	
Bezieher: hochger. (in Tsd.)	434	42	96	11	6	15	46	47	39	23	41	10	15	4	13	21	2
(in %)	4	4	3	3	6	3	3	5	3	5	5	4	4	3	7	5	14
ungewichtet	378	31	80	12	5	12	43	37	38	20	36	8	15	3	13	20	2
1 - u. 25 EUR	0	-	-	-	-	-	-	-	1	-	-	-	-	-	-	-	-
25 - u. 50 EUR	1	-	-	-	-	(11)	3	-	2	-	4	-	-	-	-	-	-
50 - u. 100 EUR	8	21	8	(5)	-	(5)	3	8	2	-	8	[17]	(10)	-	(16)	(9)	-
100 - u. 200 EUR	22	17	23	(20)	[24]	(35)	22	15	31	(9)	24	[35]	(17)	-	(43)	(19)	[49]
200 - u. 300 EUR	17	18	12	(5)	[52]	-	23	17	12	(34)	19	[26]	(13)	[29]	(19)	(16)	-
300 - u. 400 EUR	26	31	35	(70)	-	(9)	20	36	14	(32)	22	-	(25)	-	(13)	(14)	-
400 - u. 500 EUR	13	8	8	-	[24]	(30)	20	16	16	(20)	6	-	(9)	[37]	-	(21)	[51]
500 - u. 600 EUR	3	-	7	-	-	(10)	-	-	7	-	2	-	(9)	-	(9)	-	-
600 - u. 700 EUR	2	-	-	-	-	-	-	-	7	(5)	2	-	-	-	-	(9)	-
700 - u. 800 EUR	0	-	-	-	-	-	-	-	-	-	4	-	-	-	-	-	-
800 - u. 900 EUR	2	-	2	-	-	-	8	-	-	-	-	-	(8)	-	-	(7)	-
900 - u. 1.000 EUR	0	-	-	-	-	-	-	-	-	-	-	-	-	-	-	(6)	-
1.000 - u. 1.100 EUR	2	4	1	-	-	-	-	-	7	-	4	-	-	-	-	-	-
1.100 - u. 1.200 EUR	1	-	1	-	-	-	-	2	-	-	-	-	-	-	-	-	-
1.200 - u. 1.300 EUR	0	-	-	-	-	-	1	-	-	-	-	-	-	-	-	-	-
1.300 - u. 1.400 EUR	0	-	-	-	-	-	-	2	-	-	2	-	-	-	-	-	-
1.400 - u. 1.500 EUR	0	-	-	-	-	-	-	-	-	-	-	-	-	-	-	-	-
1.500 - u. 1.750 EUR	0	-	-	-	-	-	-	-	-	-	-	[10]	-	-	-	-	-
1.750 - u. 2.000 EUR	-	-	-	-	-	-	-	-	-	-	-	-	-	-	-	-	-
2.000 - u. 2.500 EUR	2	-	3	-	-	-	-	-	-	-	3	[12]	(9)	[34]	-	-	-
2.500 - u. 5.000 EUR	-	-	-	-	-	-	-	-	-	-	-	-	-	-	-	-	-
5.000 EUR und mehr	0	-	-	-	-	-	-	2	-	-	-	-	-	-	-	-	-
S U M M E	100	100	100	(100)	[100]	(100)	100	100	100	(100)	100	[100]	(100)	[100]	(100)	(100)	[100]
1 - u. 250 EUR	42	50	39	(25)	[76]	(51)	39	34	43	(30)	51	[65]	(30)	[29]	(74)	(37)	[49]
250 - u. 500 EUR	45	46	48	(75)	[24]	(39)	52	58	36	(65)	31	[13]	(44)	[37]	(17)	(40)	[51]
500 - u. 750 EUR	5	-	7	-	-	(10)	-	-	14	(5)	8	-	(9)	-	(9)	(9)	-
750 - u. 1.000 EUR	2	-	2	-	-	-	8	-	-	-	-	-	(8)	-	-	(13)	-
1.000 - u. 1.500 EUR	3	4	2	-	-	-	1	5	7	-	6	-	-	-	-	-	-
1.500 EUR und mehr	2	-	3	-	-	-	-	2	-	-	3	[22]	(9)	[34]	-	-	-
Betrag je Bezieher/in (EUR/M)	343	258	346	(269)	[239]	(269)	313	427	334	(309)	349	[544]	(463)	[893]	(204)	(363)	[300]

\* TNS INFRATEST SOZIALFORSCHUNG \*

Schichtung des Einkommens aus Nebentätigkeit (Zahlbetrag)

Teilgesamtheit: Frauen ab 55 Jahren (ohne Heimbewohner) - D e u t s c h l a n d

	Frauen - Tätigkeitsniveau																
	Arbeiter				Angestellte					Beamte, Berufssol.		Selbstständige					Mit- he- fende
	Alle Frauen	Ange- lernt	Fach- arbeiter	Meister Polier	Ange- lernt	Einf. Fachkr.	Mittl. Fachkr.	Gehob. Fachkr.	Hochq./ leit.	Einf./ Mittl.D.	Gehob./ Höher.D.	Land- wirte	Hand- werker	Verkam. Freib.	Sonst. Freib.	Gewerbe treib.	
Basis hochger. (in Tsd.)	13798	3179	1363	38	765	2352	2909	651	304	82	308	101	80	66	115	240	590
Basis ungewichtet	15763	3505	1909	67	790	2613	3367	766	401	74	312	96	87	65	111	252	659
ZY042 Eink. aus Nebentätigkeit																	
Bezieher: hochger. (in Tsd.)	393	88	36	-	26	87	82	22	7	1	4	3	4	3	11	5	10
(in %)	3	3	3	-	3	4	3	3	2	1	1	3	5	4	9	2	2
ungewichtet	348	70	44	-	22	69	77	17	6	1	4	3	3	2	10	6	10
1 - u. 25 EUR	0	-	-	-	(4)	-	-	-	-	-	-	-	-	-	-	-	-
25 - u. 50 EUR	1	-	3	-	-	-	1	-	-	-	-	-	-	-	-	-	-
50 - u. 100 EUR	5	7	8	-	(8)	3	5	-	-	-	[33]	-	-	-	(11)	-	(5)
100 - u. 200 EUR	28	33	29	-	(11)	31	23	(37)	[14]	-	[17]	-	[31]	[55]	(42)	[8]	(28)
200 - u. 300 EUR	18	20	27	-	(26)	13	17	(15)	[19]	[100]	-	[63]	-	-	(24)	[9]	(25)
300 - u. 400 EUR	24	22	21	-	(28)	27	26	(4)	[40]	-	-	[37]	[69]	-	(6)	[58]	(23)
400 - u. 500 EUR	19	17	12	-	(19)	22	25	(21)	[6]	-	-	-	-	[45]	(18)	-	(20)
500 - u. 600 EUR	1	-	-	-	-	-	-	(12)	-	-	-	-	-	-	-	-	-
600 - u. 700 EUR	1	2	-	-	-	2	-	-	-	-	-	-	-	-	-	-	-
700 - u. 800 EUR	0	-	-	-	-	-	2	-	-	-	-	-	-	-	-	-	-
800 - u. 900 EUR	0	-	-	-	(4)	-	-	-	-	-	-	-	-	-	-	-	-
900 - u. 1.000 EUR	0	-	-	-	-	1	-	-	-	-	[11]	-	-	-	-	-	-
1.000 - u. 1.100 EUR	0	-	-	-	-	-	-	-	-	-	[39]	-	-	-	-	-	-
1.100 - u. 1.200 EUR	-	-	-	-	-	-	-	-	-	-	-	-	-	-	-	-	-
1.200 - u. 1.300 EUR	-	-	-	-	-	-	-	-	-	-	-	-	-	-	-	-	-
1.300 - u. 1.400 EUR	-	-	-	-	-	-	-	-	-	-	-	-	-	-	-	-	-
1.400 - u. 1.500 EUR	-	-	-	-	-	-	-	-	-	-	-	-	-	-	-	-	-
1.500 - u. 1.750 EUR	-	-	-	-	-	-	-	-	-	-	-	-	-	-	-	-	-
1.750 - u. 2.000 EUR	-	-	-	-	-	-	-	-	-	-	-	-	-	-	-	-	-
2.000 - u. 2.500 EUR	-	-	-	-	-	-	-	-	-	-	-	-	-	-	-	-	-
2.500 - u. 5.000 EUR	1	-	-	-	-	-	-	(11)	[21]	-	-	-	-	-	-	[25]	-
5.000 EUR und mehr	-	-	-	-	-	-	-	-	-	-	-	-	-	-	-	-	-
S U M M E	100	100	100	-	(100)	100	100	(100)	[100]	[100]	[100]	[100]	[100]	[100]	(100)	[100]	(100)
1 - u. 250 EUR	45	53	50	-	(35)	41	45	(40)	[32]	-	[50]	[32]	[31]	[55]	(70)	[8]	(45)
250 - u. 500 EUR	51	46	50	-	(60)	56	53	(37)	[47]	[100]	-	[68]	[69]	[45]	(30)	[67]	(55)
500 - u. 750 EUR	1	2	-	-	-	2	-	(12)	-	-	-	-	-	-	-	-	-
750 - u. 1.000 EUR	1	-	-	-	(4)	1	2	-	-	-	[11]	-	-	-	-	-	-
1.000 - u. 1.500 EUR	0	-	-	-	-	-	-	-	-	-	[39]	-	-	-	-	-	-
1.500 EUR und mehr	1	-	-	-	-	-	-	(11)	[21]	-	-	-	-	-	-	[25]	-
Betrag je Bezieher/in (EUR/M)	295	244	229	-	(290)	282	271	(521)	[753]	[286]	[531]	[279]	[271]	[263]	(200)	[862]	(253)

\* TNS INFRATEST SOZIALFORSCHUNG \*



Schichtung des Arbeitslosengeldes I (ALG I) und ähnlicher Leistungen der Arbeitsagentur

Teilgesamtheit: Männer und Frauen ab 55 Jahren (ohne Heimbewohner) - D e u t s c h l a n d

	+-- ALLE +--	+----- M ä n n e r -----+						+----- F r a u e n -----+					
		Alle	55-u. 65 J.	65-u. 75 J.	75-u. 85 J.	85 u. älter	65 u. älter	Alle	55-u. 65 J.	65-u. 75 J.	75-u. 85 J.	85 u. älter	65 u. älter
Basis hochger. (in Tsd.)	25232	11434	4660	4430	1942	402	6774	13798	4511	4926	3197	1165	9288
Basis ungewichtet	27587	11824	3816	4395	2663	950	8008	15763	4307	5227	4477	1752	11456
ZY043 Arbeitslosengeld I u.ä. Leistungen der Arbeitsagentur													
Bezieher: hochger. (in Tsd.)	327	177	174	3	-	-	3	150	150	1	-	-	1
(in %)	1	2	4	0	-	-	0	1	3	0	-	-	0
ungewichtet	326	172	169	3	-	-	3	154	153	1	-	-	1
1 - u. 25 EUR	-	-	-	-	-	-	-	-	-	-	-	-	-
25 - u. 50 EUR	-	-	-	-	-	-	-	-	-	-	-	-	-
50 - u. 100 EUR	-	-	-	-	-	-	-	-	-	-	-	-	-
100 - u. 200 EUR	-	-	-	-	-	-	-	-	-	-	-	-	-
200 - u. 300 EUR	3	3	3	-	-	-	-	4	3	[100]	-	-	[100]
300 - u. 400 EUR	6	3	4	-	-	-	-	8	8	-	-	-	-
400 - u. 500 EUR	7	1	1	-	-	-	-	14	14	-	-	-	-
500 - u. 600 EUR	9	5	5	-	-	-	-	14	14	-	-	-	-
600 - u. 700 EUR	9	7	7	-	-	-	-	13	13	-	-	-	-
700 - u. 800 EUR	11	7	7	-	-	-	-	16	16	-	-	-	-
800 - u. 900 EUR	10	10	10	-	-	-	-	10	10	-	-	-	-
900 - u. 1.000 EUR	11	14	14	[15]	-	-	[15]	8	8	-	-	-	-
1.000 - u. 1.100 EUR	6	8	8	[51]	-	-	[51]	4	4	-	-	-	-
1.100 - u. 1.200 EUR	8	11	11	-	-	-	-	5	5	-	-	-	-
1.200 - u. 1.300 EUR	6	9	9	[34]	-	-	[34]	2	2	-	-	-	-
1.300 - u. 1.400 EUR	1	2	2	-	-	-	-	0	0	-	-	-	-
1.400 - u. 1.500 EUR	2	3	3	-	-	-	-	1	1	-	-	-	-
1.500 - u. 1.750 EUR	5	9	9	-	-	-	-	1	1	-	-	-	-
1.750 - u. 2.000 EUR	3	5	5	-	-	-	-	-	-	-	-	-	-
2.000 - u. 2.500 EUR	2	3	3	-	-	-	-	-	-	-	-	-	-
2.500 - u. 5.000 EUR	-	-	-	-	-	-	-	-	-	-	-	-	-
5.000 EUR und mehr	-	-	-	-	-	-	-	-	-	-	-	-	-
S U M M E	100	100	100	[100]	-	-	[100]	100	100	[100]	-	-	[100]
1 - u. 250 EUR	2	2	2	-	-	-	-	2	2	-	-	-	-
250 - u. 500 EUR	15	6	6	-	-	-	-	24	24	[100]	-	-	[100]
500 - u. 750 EUR	24	14	14	-	-	-	-	36	36	-	-	-	-
750 - u. 1.000 EUR	27	29	29	[15]	-	-	[15]	25	25	-	-	-	-
1.000 - u. 1.500 EUR	23	32	32	[85]	-	-	[85]	12	12	-	-	-	-
1.500 EUR und mehr	10	17	17	-	-	-	-	1	1	-	-	-	-
Betrag je Bezieher/in (EUR/M)	880	1044	1044	[1084]	-	-	[1084]	686	688	[270]	-	-	[270]

\* TNS INFRATEST SOZIALFORSCHUNG \*

Schichtung des Arbeitslosengeldes I (ALG I) und ähnlicher Leistungen der Arbeitsagentur

Teilgesamtheit: Männer ab 55 Jahren (ohne Heimbewohner) - D e u t s c h l a n d

	+-- ALLE +--			+ V E R H E I R A T E T E +			+----- A L L E I N S T E H E N D E N A C H F A M I L I E N S T A N D -----+											
					Gesamt			Verwitwet			Geschieden/Getr.lebend			Ledig				
		Alle	55-u. 65 J.	65 u. älter	Alle	55-u. 65 J.	65 u. älter	Alle	55-u. 65 J.	65 u. älter	Alle	55-u. 65 J.	65 u. älter	Alle	55-u. 65 J.	65 u. älter		
Basis hochger. (in Tsd.)	11434			8583	3486	5097	2851	1174	1677	1006	137	868	1095	635	460	750	401	349
Basis ungewichtet	11824			9267	3057	6210	2557	759	1798	1194	87	1107	848	427	421	515	245	270
ZY043 Arbeitslosengeld I u.ä. Leistungen der Arbeitsagentur																		
Bezieher: hochger. (in Tsd.)	177			143	141	2	34	34	0	5	5	-	18	18	-	11	11	0
(in %)	2			2	4	0	1	3	0	0	3	-	2	3	-	2	3	0
ungewichtet	172			149	147	2	23	22	1	3	3	-	12	12	-	8	7	1
1 - u. 25 EUR	-			-	-	-	-	-	-	-	-	-	-	-	-	-	-	-
25 - u. 50 EUR	-			-	-	-	-	-	-	-	-	-	-	-	-	-	-	-
50 - u. 100 EUR	-			-	-	-	-	-	-	-	-	-	-	-	-	-	-	-
100 - u. 200 EUR	-			-	-	-	-	-	-	-	-	-	-	-	-	-	-	-
200 - u. 300 EUR	3			4	4	-	-	-	-	-	-	-	-	-	-	-	-	-
300 - u. 400 EUR	3			3	3	-	(4)	(4)	-	-	-	-	(7)	(7)	-	-	-	-
400 - u. 500 EUR	1			1	1	-	(2)	(2)	-	-	-	-	(4)	(4)	-	-	-	-
500 - u. 600 EUR	5			5	5	-	(4)	(5)	-	-	-	-	(8)	(8)	-	-	-	-
600 - u. 700 EUR	7			8	8	-	(2)	(2)	-	-	-	-	(3)	(3)	-	-	-	-
700 - u. 800 EUR	7			8	8	-	(3)	(3)	-	-	-	-	(5)	(5)	-	-	-	-
800 - u. 900 EUR	10			7	7	-	(25)	(25)	-	[53]	[53]	-	(16)	(16)	-	[28]	[29]	-
900 - u. 1.000 EUR	14			12	12	-	(25)	(24)	[100]	[47]	[47]	-	(26)	(26)	-	[15]	[12]	[100]
1.000 - u. 1.100 EUR	8			9	8	[60]	(7)	(7)	-	-	-	-	(12)	(12)	-	[1]	[1]	-
1.100 - u. 1.200 EUR	11			8	8	-	(23)	(23)	-	-	-	-	(8)	(8)	-	[56]	[58]	-
1.200 - u. 1.300 EUR	9			12	11	[40]	-	-	-	-	-	-	-	-	-	-	-	-
1.300 - u. 1.400 EUR	2			2	2	-	-	-	-	-	-	-	-	-	-	-	-	-
1.400 - u. 1.500 EUR	3			3	3	-	-	-	-	-	-	-	-	-	-	-	-	-
1.500 - u. 1.750 EUR	9			9	9	-	(6)	(6)	-	-	-	-	(12)	(12)	-	-	-	-
1.750 - u. 2.000 EUR	5			7	7	-	-	-	-	-	-	-	-	-	-	-	-	-
2.000 - u. 2.500 EUR	3			3	4	-	-	-	-	-	-	-	-	-	-	-	-	-
2.500 - u. 5.000 EUR	-			-	-	-	-	-	-	-	-	-	-	-	-	-	-	-
5.000 EUR und mehr	-			-	-	-	-	-	-	-	-	-	-	-	-	-	-	-
<b>S U M M E</b>	<b>100</b>			<b>100</b>	<b>100</b>	<b>[100]</b>	<b>(100)</b>	<b>(100)</b>	<b>[100]</b>	<b>[100]</b>	<b>[100]</b>	<b>-</b>	<b>(100)</b>	<b>(100)</b>	<b>-</b>	<b>[100]</b>	<b>[100]</b>	<b>[100]</b>
1 - u. 250 EUR	2			2	2	-	-	-	-	-	-	-	-	-	-	-	-	-
250 - u. 500 EUR	6			6	6	-	(6)	(6)	-	-	-	-	(10)	(10)	-	-	-	-
500 - u. 750 EUR	14			16	16	-	(6)	(6)	-	-	-	-	(12)	(12)	-	-	-	-
750 - u. 1.000 EUR	29			23	23	-	(53)	(52)	[100]	[100]	[100]	-	(47)	(47)	-	[43]	[41]	[100]
1.000 - u. 1.500 EUR	32			33	32	[100]	(29)	(30)	-	-	-	-	(20)	(20)	-	[57]	[59]	-
1.500 EUR und mehr	17			19	20	-	(6)	(6)	-	-	-	-	(12)	(12)	-	-	-	-
Betrag je Bezieher/in (EUR/M)	1044			1067	1067	[1099]	(949)	(948)	[999]	[893]	[893]	-	(909)	(909)	-	[1034]	[1035]	[999]

\* TNS INFRATEST SOZIALFORSCHUNG \*

Schichtung des Arbeitslosengeldes I (ALG I) und ähnlicher Leistungen der Arbeitsagentur

Teilgesamtheit: Frauen ab 55 Jahren (ohne Heimbewohner) - D e u t s c h l a n d

	+-- ALLE --+			+ V E R H E I R A T E T E +			+----- A L L E I N S T E H E N D E N A C H F A M I L I E N S T A N D -----+									
		Alle	55-u. 65 J.	65 u. älter	Gesamt			Verwitwet			Geschieden/Getr.lebend			Ledig		
					Alle	55-u. 65 J.	65 u. älter	Alle	55-u. 65 J.	65 u. älter	Alle	55-u. 65 J.	65 u. älter	Alle	55-u. 65 J.	65 u. älter
Basis hochger. (in Tsd.)	13798	7277	3167	4110	6522	1344	5178	4467	507	3960	1221	586	634	834	251	583
Basis ungewichtet	15763	8196	3120	5076	7567	1187	6380	5067	428	4639	1473	550	923	1027	209	818
ZY043 Arbeitslosengeld I u.ä. Leistungen der Arbeitsagentur																
Bezieher: hochger. (in Tsd.)	150	96	96	1	54	54	-	14	14	-	24	24	-	15	15	-
(in %)	1	1	3	0	1	4	-	0	3	-	2	4	-	2	6	-
ungewichtet	154	107	106	1	47	47	-	13	13	-	23	23	-	11	11	-
1 - u. 25 EUR	-	-	-	-	-	-	-	-	-	-	-	-	-	-	-	-
25 - u. 50 EUR	-	-	-	-	-	-	-	-	-	-	-	-	-	-	-	-
50 - u. 100 EUR	-	-	-	-	-	-	-	-	-	-	-	-	-	-	-	-
100 - u. 200 EUR	-	-	-	-	-	-	-	-	-	-	-	-	-	-	-	-
200 - u. 300 EUR	4	6	5	[100]	-	-	-	-	-	-	-	-	-	-	-	-
300 - u. 400 EUR	8	11	11	-	3	3	-	(4)	(4)	-	(4)	(4)	-	-	-	-
400 - u. 500 EUR	14	19	19	-	4	4	-	(16)	(16)	-	-	-	-	-	-	-
500 - u. 600 EUR	14	13	13	-	17	17	-	(23)	(23)	-	(5)	(5)	-	(32)	(32)	-
600 - u. 700 EUR	13	11	11	-	17	17	-	-	-	-	(32)	(32)	-	(8)	(8)	-
700 - u. 800 EUR	16	15	15	-	17	17	-	(26)	(26)	-	(13)	(13)	-	(13)	(13)	-
800 - u. 900 EUR	10	9	9	-	12	12	-	(4)	(4)	-	(11)	(11)	-	(20)	(20)	-
900 - u. 1.000 EUR	8	6	6	-	12	12	-	(11)	(11)	-	(8)	(8)	-	(21)	(21)	-
1.000 - u. 1.100 EUR	4	2	2	-	9	9	-	-	-	-	(15)	(15)	-	(6)	(6)	-
1.100 - u. 1.200 EUR	5	2	2	-	10	10	-	(16)	(16)	-	(12)	(12)	-	-	-	-
1.200 - u. 1.300 EUR	2	3	3	-	-	-	-	-	-	-	-	-	-	-	-	-
1.300 - u. 1.400 EUR	0	1	1	-	-	-	-	-	-	-	-	-	-	-	-	-
1.400 - u. 1.500 EUR	1	1	1	-	-	-	-	-	-	-	-	-	-	-	-	-
1.500 - u. 1.750 EUR	1	2	2	-	-	-	-	-	-	-	-	-	-	-	-	-
1.750 - u. 2.000 EUR	-	-	-	-	-	-	-	-	-	-	-	-	-	-	-	-
2.000 - u. 2.500 EUR	-	-	-	-	-	-	-	-	-	-	-	-	-	-	-	-
2.500 - u. 5.000 EUR	-	-	-	-	-	-	-	-	-	-	-	-	-	-	-	-
5.000 EUR und mehr	-	-	-	-	-	-	-	-	-	-	-	-	-	-	-	-
<b>S U M M E</b>	<b>100</b>	<b>100</b>	<b>100</b>	<b>[100]</b>	<b>100</b>	<b>100</b>	<b>-</b>	<b>(100)</b>	<b>(100)</b>	<b>-</b>	<b>(100)</b>	<b>(100)</b>	<b>-</b>	<b>(100)</b>	<b>(100)</b>	<b>-</b>
1 - u. 250 EUR	2	2	3	-	-	-	-	-	-	-	-	-	-	-	-	-
250 - u. 500 EUR	24	34	33	[100]	7	7	-	(20)	(20)	-	(4)	(4)	-	-	-	-
500 - u. 750 EUR	36	31	32	-	44	44	-	(50)	(50)	-	(43)	(43)	-	(39)	(39)	-
750 - u. 1.000 EUR	25	22	22	-	31	31	-	(15)	(15)	-	(26)	(26)	-	(54)	(54)	-
1.000 - u. 1.500 EUR	12	9	9	-	18	18	-	(16)	(16)	-	(27)	(27)	-	(6)	(6)	-
1.500 EUR und mehr	1	2	2	-	-	-	-	-	-	-	-	-	-	-	-	-
Betrag je Bezieher/in (EUR/M)	686	648	651	[270]	754	754	-	(702)	(702)	-	(792)	(792)	-	(743)	(743)	-

\* TNS INFRATEST SOZIALFORSCHUNG \*

Schichtung des Arbeitslosengeldes I (ALG I) und ähnlicher Leistungen der Arbeitsagentur

Teilgesamtheit: Männer und Frauen ab 65 Jahren (ohne Heimbewohner) - D e u t s c h l a n d

	+-- alle +--		+- LETZTE / HEUTIGE BERUFLICHE STELLUNG ("Alle" einschl. nie erwerbstätig und K.A. zur beruflichen Stellung) -----+											
			M ä n n e r					F r a u e n						
			Alle	Arbeiter	An-gestellte	Beamte/ Ber.-Sold	Selbst-ständige	Mit-helfende	Alle	Arbeiter	An-gestellte	Beamte/ Ber.-Sold	Selbst-ständige	Mit-helfende
Basis hochger. (in Tsd.)	16062		6774	2711	2592	625	793	7	9288	3400	4315	150	360	514
Basis ungewichtet	19464		8008	3186	3065	805	887	9	11456	4278	5402	196	389	590
ZY043 Arbeitslosengeld I u.ä. Leistungen der Arbeitsagentur														
Bezieher: hochger. (in Tsd.)	3		3	2	1	-	-	-	1	1	-	-	-	-
(in %)	0		0	0	0	-	-	-	0	0	-	-	-	-
ungewichtet	4		3	2	1	-	-	-	1	1	-	-	-	-
1 - u. 25 EUR	-		-	-	-	-	-	-	-	-	-	-	-	-
25 - u. 50 EUR	-		-	-	-	-	-	-	-	-	-	-	-	-
50 - u. 100 EUR	-		-	-	-	-	-	-	-	-	-	-	-	-
100 - u. 200 EUR	-		-	-	-	-	-	-	-	-	-	-	-	-
200 - u. 300 EUR	[21]		-	-	-	-	-	-	[100]	[100]	-	-	-	-
300 - u. 400 EUR	-		-	-	-	-	-	-	-	-	-	-	-	-
400 - u. 500 EUR	-		-	-	-	-	-	-	-	-	-	-	-	-
500 - u. 600 EUR	-		-	-	-	-	-	-	-	-	-	-	-	-
600 - u. 700 EUR	-		-	-	-	-	-	-	-	-	-	-	-	-
700 - u. 800 EUR	-		-	-	-	-	-	-	-	-	-	-	-	-
800 - u. 900 EUR	-		-	-	-	-	-	-	-	-	-	-	-	-
900 - u. 1.000 EUR	[12]		[15]	[23]	-	-	-	-	-	-	-	-	-	-
1.000 - u. 1.100 EUR	[41]		[51]	[77]	-	-	-	-	-	-	-	-	-	-
1.100 - u. 1.200 EUR	-		-	-	-	-	-	-	-	-	-	-	-	-
1.200 - u. 1.300 EUR	[27]		[34]	-	[100]	-	-	-	-	-	-	-	-	-
1.300 - u. 1.400 EUR	-		-	-	-	-	-	-	-	-	-	-	-	-
1.400 - u. 1.500 EUR	-		-	-	-	-	-	-	-	-	-	-	-	-
1.500 - u. 1.750 EUR	-		-	-	-	-	-	-	-	-	-	-	-	-
1.750 - u. 2.000 EUR	-		-	-	-	-	-	-	-	-	-	-	-	-
2.000 - u. 2.500 EUR	-		-	-	-	-	-	-	-	-	-	-	-	-
2.500 - u. 5.000 EUR	-		-	-	-	-	-	-	-	-	-	-	-	-
5.000 EUR und mehr	-		-	-	-	-	-	-	-	-	-	-	-	-
S U M M E	[100]		[100]	[100]	[100]	-	-	-	[100]	[100]	-	-	-	-
1 - u. 250 EUR	-		-	-	-	-	-	-	-	-	-	-	-	-
250 - u. 500 EUR	[21]		-	-	-	-	-	-	[100]	[100]	-	-	-	-
500 - u. 750 EUR	-		-	-	-	-	-	-	-	-	-	-	-	-
750 - u. 1.000 EUR	[12]		[15]	[23]	-	-	-	-	-	-	-	-	-	-
1.000 - u. 1.500 EUR	[68]		[85]	[77]	[100]	-	-	-	-	-	-	-	-	-
1.500 EUR und mehr	-		-	-	-	-	-	-	-	-	-	-	-	-
Betrag je Bezieher/in (EUR/M)	[917]		[1084]	[1024]	[1200]	-	-	-	[270]	[270]	-	-	-	-

\* TNS INFRATEST SOZIALFORSCHUNG \*

Schichtung des Arbeitslosengeldes I (ALG I) und ähnlicher Leistungen der Arbeitsagentur

Teilgesamtheit: Männer ab 55 Jahren (ohne Heimbewohner) - D e u t s c h l a n d

	Männer - Tätigkeitsniveau																Mit- he- fende
	Arbeiter				Angestellte					Beamte, Berufssol.		Selbstständige					
	Alle Männer	Ange- lernt	Fach- arbeiter	Meister Polier	Ange- lernt	Einf. Fachkr.	Mittl. Fachkr.	Gehob. Fachkr.	Hochq./ leit.	Einf./ Mittl.D.	Gehob./ Höher.D.	Land- wirte	Hand- werker	Verkam. Freib.	Sonst. Freib.	Gewerbe treib.	
Basis hochger. (in Tsd.)	11434	1141	2894	443	96	461	1558	995	1193	412	768	250	337	171	174	462	11
Basis ungewichtet	11824	1051	3139	518	92	439	1582	1018	1304	387	847	254	356	158	153	438	13
ZY043 Arbeitslosengeld I u.ä. Leistungen der Arbeitsagentur																	
Bezieher: hochger. (in Tsd.)	177	15	68	12	1	13	25	24	16	-	-	1	1	-	-	3	-
(in %)	2	1	2	3	1	3	2	2	1	-	-	0	0	-	-	1	-
ungewichtet	172	11	67	14	1	11	26	21	16	-	-	1	1	-	-	3	-
1 - u. 25 EUR	-	-	-	-	-	-	-	-	-	-	-	-	-	-	-	-	-
25 - u. 50 EUR	-	-	-	-	-	-	-	-	-	-	-	-	-	-	-	-	-
50 - u. 100 EUR	-	-	-	-	-	-	-	-	-	-	-	-	-	-	-	-	-
100 - u. 200 EUR	-	-	-	-	-	-	-	-	-	-	-	-	-	-	-	-	-
200 - u. 300 EUR	3	(12)	-	-	-	-	(11)	-	-	-	-	[100]	-	-	-	[18]	-
300 - u. 400 EUR	3	(12)	-	-	-	(10)	(3)	-	-	-	-	-	-	-	-	[82]	-
400 - u. 500 EUR	1	-	3	-	-	-	-	-	-	-	-	-	-	-	-	-	-
500 - u. 600 EUR	5	(29)	5	-	-	(7)	(2)	-	-	-	-	-	-	-	-	-	-
600 - u. 700 EUR	7	(8)	8	(12)	[100]	-	(7)	(2)	(3)	-	-	-	[100]	-	-	-	-
700 - u. 800 EUR	7	(13)	8	(22)	-	(10)	(4)	-	-	-	-	-	-	-	-	-	-
800 - u. 900 EUR	10	-	14	(11)	-	(20)	(16)	(2)	-	-	-	-	-	-	-	-	-
900 - u. 1.000 EUR	14	(26)	18	-	-	(20)	(13)	(12)	(3)	-	-	-	-	-	-	-	-
1.000 - u. 1.100 EUR	8	-	16	-	-	(5)	(4)	(7)	(4)	-	-	-	-	-	-	-	-
1.100 - u. 1.200 EUR	11	-	9	(31)	-	(18)	(3)	(24)	-	-	-	-	-	-	-	-	-
1.200 - u. 1.300 EUR	9	-	10	(8)	-	-	(22)	(14)	(3)	-	-	-	-	-	-	-	-
1.300 - u. 1.400 EUR	2	-	4	-	-	-	-	(2)	-	-	-	-	-	-	-	-	-
1.400 - u. 1.500 EUR	3	-	2	(11)	-	-	-	-	(13)	-	-	-	-	-	-	-	-
1.500 - u. 1.750 EUR	9	-	5	(5)	-	-	(7)	(21)	(30)	-	-	-	-	-	-	-	-
1.750 - u. 2.000 EUR	5	-	-	-	-	(12)	(6)	(10)	(26)	-	-	-	-	-	-	-	-
2.000 - u. 2.500 EUR	3	-	-	-	-	-	(4)	(4)	(18)	-	-	-	-	-	-	-	-
2.500 - u. 5.000 EUR	-	-	-	-	-	-	-	-	-	-	-	-	-	-	-	-	-
5.000 EUR und mehr	-	-	-	-	-	-	-	-	-	-	-	-	-	-	-	-	-
<b>S U M M E</b>	<b>100</b>	<b>(100)</b>	<b>100</b>	<b>(100)</b>	<b>[100]</b>	<b>(100)</b>	<b>(100)</b>	<b>(100)</b>	<b>(100)</b>	<b>-</b>	<b>-</b>	<b>[100]</b>	<b>[100]</b>	<b>-</b>	<b>-</b>	<b>[100]</b>	<b>-</b>
1 - u. 250 EUR	2	(12)	-	-	-	-	-	-	-	-	-	[100]	-	-	-	[18]	-
250 - u. 500 EUR	6	(12)	3	-	-	(10)	(14)	-	-	-	-	-	-	-	-	[82]	-
500 - u. 750 EUR	14	(37)	16	(22)	[100]	(10)	(9)	(4)	(3)	-	-	-	[100]	-	-	-	-
750 - u. 1.000 EUR	29	(39)	36	(24)	-	(46)	(32)	(14)	(3)	-	-	-	-	-	-	-	-
1.000 - u. 1.500 EUR	32	-	40	(50)	-	(22)	(29)	(47)	(20)	-	-	-	-	-	-	-	-
1.500 EUR und mehr	17	-	5	(5)	-	(12)	(17)	(35)	(74)	-	-	-	-	-	-	-	-
Betrag je Bezieher/in (EUR/M)	1044	(637)	963	(1026)	[631]	(950)	(1026)	(1321)	(1659)	-	-	[240]	[648]	-	-	[315]	-

\* TNS INFRATEST SOZIALFORSCHUNG \*

Schichtung des Arbeitslosengeldes I (ALG I) und ähnlicher Leistungen der Arbeitsagentur

Teilgesamtheit: Frauen ab 55 Jahren (ohne Heimbewohner) - D e u t s c h l a n d

	Frauen - Tätigkeitsniveau																Mit- hele- fende
	Arbeiter				Angestellte					Beamte, Berufssol.		Selbstständige					
	Alle Frauen	Ange-lernt	Fach-arbeiter	Meister/Polier	Ange-lernt	Einf./Fachkr.	Mittl./Fachkr.	Gehob./Fachkr.	Hochq./leit.	Einf./Mittl.D.	Gehob./Höher.D.	Land-wirte	Hand-werker	Verkam./Freib.	Sonst./Freib.	Gewerbe-treib.	
Basis hochger. (in Tsd.)	13798	3179	1363	38	765	2352	2909	651	304	82	308	101	80	66	115	240	590
Basis ungewichtet	15763	3505	1909	67	790	2613	3367	766	401	74	312	96	87	65	111	252	659
ZY043 Arbeitslosengeld I u.ä. Leistungen der Arbeitsagentur																	
Bezieher: hochger. (in Tsd.)	150	30	27	1	9	22	49	10	2	-	1	-	-	-	-	-	-
(in %)	1	1	2	3	1	1	2	1	0	-	0	-	-	-	-	-	-
ungewichtet	154	28	35	2	6	20	49	10	2	-	1	-	-	-	-	-	-
1 - u. 25 EUR	-	-	-	-	-	-	-	-	-	-	-	-	-	-	-	-	-
25 - u. 50 EUR	-	-	-	-	-	-	-	-	-	-	-	-	-	-	-	-	-
50 - u. 100 EUR	-	-	-	-	-	-	-	-	-	-	-	-	-	-	-	-	-
100 - u. 200 EUR	-	-	-	-	-	-	-	-	-	-	-	-	-	-	-	-	-
200 - u. 300 EUR	4	(8)	5	-	[13]	(4)	-	-	-	-	-	-	-	-	-	-	-
300 - u. 400 EUR	8	(7)	15	-	[20]	(8)	6	-	-	-	-	-	-	-	-	-	-
400 - u. 500 EUR	14	(16)	21	[47]	-	-	20	-	-	-	-	-	-	-	-	-	-
500 - u. 600 EUR	14	(15)	19	-	[6]	(14)	15	-	-	-	-	-	-	-	-	-	-
600 - u. 700 EUR	13	(14)	11	[53]	[37]	(22)	6	-	[37]	-	-	-	-	-	-	-	-
700 - u. 800 EUR	16	(24)	16	-	[23]	(28)	4	(24)	-	-	-	-	-	-	-	-	-
800 - u. 900 EUR	10	(5)	7	-	-	(3)	17	(28)	-	[100]	-	-	-	-	-	-	-
900 - u. 1.000 EUR	8	-	4	-	-	(8)	10	(42)	-	-	-	-	-	-	-	-	-
1.000 - u. 1.100 EUR	4	-	-	-	-	(7)	8	-	[63]	-	-	-	-	-	-	-	-
1.100 - u. 1.200 EUR	5	(8)	-	-	-	(6)	8	-	-	-	-	-	-	-	-	-	-
1.200 - u. 1.300 EUR	2	(5)	3	-	-	-	1	-	-	-	-	-	-	-	-	-	-
1.300 - u. 1.400 EUR	0	-	-	-	-	-	1	-	-	-	-	-	-	-	-	-	-
1.400 - u. 1.500 EUR	1	-	-	-	-	-	3	-	-	-	-	-	-	-	-	-	-
1.500 - u. 1.750 EUR	1	-	-	-	-	-	2	(7)	-	-	-	-	-	-	-	-	-
1.750 - u. 2.000 EUR	-	-	-	-	-	-	-	-	-	-	-	-	-	-	-	-	-
2.000 - u. 2.500 EUR	-	-	-	-	-	-	-	-	-	-	-	-	-	-	-	-	-
2.500 - u. 5.000 EUR	-	-	-	-	-	-	-	-	-	-	-	-	-	-	-	-	-
5.000 EUR und mehr	-	-	-	-	-	-	-	-	-	-	-	-	-	-	-	-	-
<b>S U M M E</b>	<b>100</b>	<b>(100)</b>	<b>100</b>	<b>[100]</b>	<b>[100]</b>	<b>(100)</b>	<b>100</b>	<b>(100)</b>	<b>[100]</b>	<b>-</b>	<b>[100]</b>	<b>-</b>	<b>-</b>	<b>-</b>	<b>-</b>	<b>-</b>	<b>-</b>
1 - u. 250 EUR	2	(2)	3	-	-	(4)	-	-	-	-	-	-	-	-	-	-	-
250 - u. 500 EUR	24	(28)	38	[47]	[33]	(8)	26	-	-	-	-	-	-	-	-	-	-
500 - u. 750 EUR	36	(45)	37	[53]	[43]	(58)	21	(18)	[37]	-	-	-	-	-	-	-	-
750 - u. 1.000 EUR	25	(13)	19	-	[23]	(18)	31	(75)	-	[100]	-	-	-	-	-	-	-
1.000 - u. 1.500 EUR	12	(12)	3	-	-	(12)	21	-	[63]	-	-	-	-	-	-	-	-
1.500 EUR und mehr	1	-	-	-	-	-	2	(7)	-	-	-	-	-	-	-	-	-
Betrag je Bezieher/in (EUR/M)	686	(636)	574	[529]	[540]	(691)	760	(897)	[909]	-	[838]	-	-	-	-	-	-

\* TNS INFRATEST SOZIALFORSCHUNG \*

## Schichtung des Krankengeldes von der Krankenkasse

Teilgesamtheit: Männer und Frauen ab 55 Jahren (ohne Heimbewohner) - D e u t s c h l a n d

	+-- ALLE +--	+----- M ä n n e r -----+						+----- F r a u e n -----+					
		Alle	55-u. 65 J.	65-u. 75 J.	75-u. 85 J.	85 u. älter	65 u. älter	Alle	55-u. 65 J.	65-u. 75 J.	75-u. 85 J.	85 u. älter	65 u. älter
Basis hochger. (in Tsd.)	25232	11434	4660	4430	1942	402	6774	13798	4511	4926	3197	1165	9288
Basis ungewichtet	27587	11824	3816	4395	2663	950	8008	15763	4307	5227	4477	1752	11456
ZY045 Krankengeld													
Bezieher: hochger. (in Tsd.)	81	47	47	-	-	-	-	34	34	-	-	-	-
(in %)	0	0	1	-	-	-	-	0	1	-	-	-	-
ungewichtet	70	36	36	-	-	-	-	34	34	-	-	-	-
1 - u. 25 EUR	-	-	-	-	-	-	-	-	-	-	-	-	-
25 - u. 50 EUR	-	-	-	-	-	-	-	-	-	-	-	-	-
50 - u. 100 EUR	-	-	-	-	-	-	-	-	-	-	-	-	-
100 - u. 200 EUR	-	-	-	-	-	-	-	-	-	-	-	-	-
200 - u. 300 EUR	3	-	-	-	-	-	-	8	8	-	-	-	-
300 - u. 400 EUR	4	-	-	-	-	-	-	9	9	-	-	-	-
400 - u. 500 EUR	9	10	10	-	-	-	-	9	9	-	-	-	-
500 - u. 600 EUR	4	1	1	-	-	-	-	8	8	-	-	-	-
600 - u. 700 EUR	7	5	5	-	-	-	-	9	9	-	-	-	-
700 - u. 800 EUR	5	2	2	-	-	-	-	9	9	-	-	-	-
800 - u. 900 EUR	9	8	8	-	-	-	-	10	10	-	-	-	-
900 - u. 1.000 EUR	11	12	12	-	-	-	-	10	10	-	-	-	-
1.000 - u. 1.100 EUR	5	2	2	-	-	-	-	9	9	-	-	-	-
1.100 - u. 1.200 EUR	5	8	8	-	-	-	-	-	-	-	-	-	-
1.200 - u. 1.300 EUR	9	10	10	-	-	-	-	9	9	-	-	-	-
1.300 - u. 1.400 EUR	10	14	14	-	-	-	-	5	5	-	-	-	-
1.400 - u. 1.500 EUR	2	-	-	-	-	-	-	5	5	-	-	-	-
1.500 - u. 1.750 EUR	8	13	13	-	-	-	-	-	-	-	-	-	-
1.750 - u. 2.000 EUR	8	15	15	-	-	-	-	-	-	-	-	-	-
2.000 - u. 2.500 EUR	-	-	-	-	-	-	-	-	-	-	-	-	-
2.500 - u. 5.000 EUR	-	-	-	-	-	-	-	-	-	-	-	-	-
5.000 EUR und mehr	-	-	-	-	-	-	-	-	-	-	-	-	-
<b>S U M M E</b>	<b>100</b>	<b>100</b>	<b>100</b>	<b>-</b>	<b>-</b>	<b>-</b>	<b>-</b>	<b>100</b>	<b>100</b>	<b>-</b>	<b>-</b>	<b>-</b>	<b>-</b>
1 - u. 250 EUR	2	-	-	-	-	-	-	4	4	-	-	-	-
250 - u. 500 EUR	15	10	10	-	-	-	-	21	21	-	-	-	-
500 - u. 750 EUR	14	8	8	-	-	-	-	22	22	-	-	-	-
750 - u. 1.000 EUR	22	20	20	-	-	-	-	26	26	-	-	-	-
1.000 - u. 1.500 EUR	31	34	34	-	-	-	-	28	28	-	-	-	-
1.500 EUR und mehr	16	28	28	-	-	-	-	-	-	-	-	-	-
Betrag je Bezieher/in (EUR/M)	1002	1169	1169	-	-	-	-	771	771	-	-	-	-

Schichtung des Krankengeldes von der Krankenkasse

Teilgesamtheit: Männer ab 55 Jahren (ohne Heimbewohner) - D e u t s c h l a n d

	+-- ALLE --+			+ V E R H E I R A T E T E +			+----- A L L E I N S T E H E N D E N A C H F A M I L I E N S T A N D -----+											
					Gesamt			Verwitwet			Geschieden/Getr.Lebend			Ledig				
		Alle	55-u. 65 J.	65 u. älter	Alle	55-u. 65 J.	65 u. älter	Alle	55-u. 65 J.	65 u. älter	Alle	55-u. 65 J.	65 u. älter	Alle	55-u. 65 J.	65 u. älter		
Basis hochger. (in Tsd.)	11434			8583	3486	5097	2851	1174	1677	1006	137	868	1095	635	460	750	401	349
Basis ungewichtet	11824			9267	3057	6210	2557	759	1798	1194	87	1107	848	427	421	515	245	270
ZY045 Krankengeld																		
Bezieher: hochger. (in Tsd.)	47			37	37	-	10	10	-	1	1	-	9	9	-	-	-	-
(in %)	0			0	1	-	0	1	-	0	1	-	1	1	-	-	-	-
ungewichtet	36			30	30	-	6	6	-	1	1	-	5	5	-	-	-	-
1 - u. 25 EUR	-			-	-	-	-	-	-	-	-	-	-	-	-	-	-	-
25 - u. 50 EUR	-			-	-	-	-	-	-	-	-	-	-	-	-	-	-	-
50 - u. 100 EUR	-			-	-	-	-	-	-	-	-	-	-	-	-	-	-	-
100 - u. 200 EUR	-			-	-	-	-	-	-	-	-	-	-	-	-	-	-	-
200 - u. 300 EUR	-			-	-	-	-	-	-	-	-	-	-	-	-	-	-	-
300 - u. 400 EUR	-			-	-	-	-	-	-	-	-	-	-	-	-	-	-	-
400 - u. 500 EUR	10			7	7	-	[22]	[22]	-	-	-	-	[24]	[24]	-	-	-	-
500 - u. 600 EUR	1			2	2	-	-	-	-	-	-	-	-	-	-	-	-	-
600 - u. 700 EUR	5			6	6	-	-	-	-	-	-	-	-	-	-	-	-	-
700 - u. 800 EUR	2			3	3	-	-	-	-	-	-	-	-	-	-	-	-	-
800 - u. 900 EUR	8			2	2	-	[31]	[31]	-	[100]	[100]	-	[23]	[23]	-	-	-	-
900 - u. 1.000 EUR	12			13	13	-	[10]	[10]	-	-	-	-	[11]	[11]	-	-	-	-
1.000 - u. 1.100 EUR	2			2	2	-	-	-	-	-	-	-	-	-	-	-	-	-
1.100 - u. 1.200 EUR	8			11	11	-	-	-	-	-	-	-	-	-	-	-	-	-
1.200 - u. 1.300 EUR	10			8	8	-	[15]	[15]	-	-	-	-	[17]	[17]	-	-	-	-
1.300 - u. 1.400 EUR	14			18	18	-	-	-	-	-	-	-	-	-	-	-	-	-
1.400 - u. 1.500 EUR	-			-	-	-	-	-	-	-	-	-	-	-	-	-	-	-
1.500 - u. 1.750 EUR	13			17	17	-	-	-	-	-	-	-	-	-	-	-	-	-
1.750 - u. 2.000 EUR	15			13	13	-	[22]	[22]	-	-	-	-	[24]	[24]	-	-	-	-
2.000 - u. 2.500 EUR	-			-	-	-	-	-	-	-	-	-	-	-	-	-	-	-
2.500 - u. 5.000 EUR	-			-	-	-	-	-	-	-	-	-	-	-	-	-	-	-
5.000 EUR und mehr	-			-	-	-	-	-	-	-	-	-	-	-	-	-	-	-
S U M M E	100			100	100	-	[100]	[100]	-	[100]	[100]	-	[100]	[100]	-	-	-	-
1 - u. 250 EUR	-			-	-	-	-	-	-	-	-	-	-	-	-	-	-	-
250 - u. 500 EUR	10			7	7	-	[22]	[22]	-	-	-	-	[24]	[24]	-	-	-	-
500 - u. 750 EUR	8			11	11	-	-	-	-	-	-	-	-	-	-	-	-	-
750 - u. 1.000 EUR	20			15	15	-	[41]	[41]	-	[100]	[100]	-	[34]	[34]	-	-	-	-
1.000 - u. 1.500 EUR	34			39	39	-	[15]	[15]	-	-	-	-	[17]	[17]	-	-	-	-
1.500 EUR und mehr	28			29	29	-	[22]	[22]	-	-	-	-	[24]	[24]	-	-	-	-
Betrag je Bezieher/in (EUR/M)	1169			1204	1204	-	[1040]	[1040]	-	[850]	[850]	-	[1061]	[1061]	-	-	-	-

\* TNS INFRATEST SOZIALFORSCHUNG \*



Schichtung des Krankengeldes von der Krankenkasse

Teilgesamtheit: Frauen ab 55 Jahren (ohne Heimbewohner) - D e u t s c h l a n d

	+-- ALLE +--			+ V E R H E I R A T E T E +			+----- A L L E I N S T E H E N D E N A C H F A M I L I E N S T A N D -----+											
					Gesamt			Verwitwet			Geschieden/Getr.lebend			Ledig				
		Alle	55-u. 65 J.	65 u. älter	Alle	55-u. 65 J.	65 u. älter	Alle	55-u. 65 J.	65 u. älter	Alle	55-u. 65 J.	65 u. älter	Alle	55-u. 65 J.	65 u. älter		
Basis hochger. (in Tsd.)	13798			7277	3167	4110	6522	1344	5178	4467	507	3960	1221	586	634	834	251	583
Basis ungewichtet	15763			8196	3120	5076	7567	1187	6380	5067	428	4639	1473	550	923	1027	209	818
ZY045 Krankengeld																		
Bezieher: hochger. (in Tsd.)	34			20	20	-	14	14	-	4	4	-	10	10	-	1	1	-
(in %)	0			0	1	-	0	1	-	0	1	-	1	2	-	0	0	-
ungewichtet	34			20	20	-	14	14	-	3	3	-	10	10	-	1	1	-
1 - u. 25 EUR	-			-	-	-	-	-	-	-	-	-	-	-	-	-	-	-
25 - u. 50 EUR	-			-	-	-	-	-	-	-	-	-	-	-	-	-	-	-
50 - u. 100 EUR	-			-	-	-	-	-	-	-	-	-	-	-	-	-	-	-
100 - u. 200 EUR	-			-	-	-	-	-	-	-	-	-	-	-	-	-	-	-
200 - u. 300 EUR	8			-	-	-	(18)	(18)	-	[39]	[39]	-	(13)	(13)	-	-	-	-
300 - u. 400 EUR	9			(15)	(15)	-	-	-	-	-	-	-	-	-	-	-	-	-
400 - u. 500 EUR	9			(15)	(15)	-	-	-	-	-	-	-	-	-	-	-	-	-
500 - u. 600 EUR	8			(8)	(8)	-	(8)	(8)	-	-	-	-	-	-	-	[100]	[100]	-
600 - u. 700 EUR	9			(12)	(12)	-	(5)	(5)	-	-	-	-	(8)	(8)	-	-	-	-
700 - u. 800 EUR	9			(14)	(14)	-	(3)	(3)	-	-	-	-	(5)	(5)	-	-	-	-
800 - u. 900 EUR	10			(3)	(3)	-	(20)	(20)	-	[22]	[22]	-	(22)	(22)	-	-	-	-
900 - u. 1.000 EUR	10			(8)	(8)	-	(13)	(13)	-	[39]	[39]	-	(4)	(4)	-	-	-	-
1.000 - u. 1.100 EUR	9			(16)	(16)	-	-	-	-	-	-	-	-	-	-	-	-	-
1.100 - u. 1.200 EUR	-			-	-	-	-	-	-	-	-	-	-	-	-	-	-	-
1.200 - u. 1.300 EUR	9			-	-	-	(21)	(21)	-	-	-	-	(32)	(32)	-	-	-	-
1.300 - u. 1.400 EUR	5			-	-	-	(11)	(11)	-	-	-	-	(16)	(16)	-	-	-	-
1.400 - u. 1.500 EUR	5			(9)	(9)	-	-	-	-	-	-	-	-	-	-	-	-	-
1.500 - u. 1.750 EUR	-			-	-	-	-	-	-	-	-	-	-	-	-	-	-	-
1.750 - u. 2.000 EUR	-			-	-	-	-	-	-	-	-	-	-	-	-	-	-	-
2.000 - u. 2.500 EUR	-			-	-	-	-	-	-	-	-	-	-	-	-	-	-	-
2.500 - u. 5.000 EUR	-			-	-	-	-	-	-	-	-	-	-	-	-	-	-	-
5.000 EUR und mehr	-			-	-	-	-	-	-	-	-	-	-	-	-	-	-	-
S U M M E	100			(100)	(100)	-	(100)	(100)	-	[100]	[100]	-	(100)	(100)	-	[100]	[100]	-
1 - u. 250 EUR	4			-	-	-	(10)	(10)	-	[39]	[39]	-	-	-	-	-	-	-
250 - u. 500 EUR	21			(30)	(30)	-	(8)	(8)	-	-	-	-	(13)	(13)	-	-	-	-
500 - u. 750 EUR	22			(27)	(27)	-	(14)	(14)	-	-	-	-	(8)	(8)	-	[100]	[100]	-
750 - u. 1.000 EUR	26			(18)	(18)	-	(36)	(36)	-	[61]	[61]	-	(31)	(31)	-	-	-	-
1.000 - u. 1.500 EUR	28			(25)	(25)	-	(32)	(32)	-	-	-	-	(49)	(49)	-	-	-	-
1.500 EUR und mehr	-			-	-	-	-	-	-	-	-	-	-	-	-	-	-	-
Betrag je Bezieher/in (EUR/M)	771			(728)	(728)	-	(830)	(830)	-	[619]	[619]	-	(947)	(947)	-	[540]	[540]	-

\* TNS INFRATEST SOZIALFORSCHUNG \*

Schichtung des Krankengeldes von der Krankenkasse

Teilgesamtheit: Männer und Frauen ab 65 Jahren (ohne Heimbewohner) - D e u t s c h l a n d

	+-- alle +--	+- LETZTE / HEUTIGE BERUFLICHE STELLUNG ("Alle" einschl. nie erwerbstätig und K.A. zur beruflichen Stellung) -----+											
		M ä n n e r					F r a u e n						
		Alle	Arbeiter	An-gestellte	Beamte/Ber.-Sold	Selbst-ständige	Mit-helfende	Alle	Arbeiter	An-gestellte	Beamte/Ber.-Sold	Selbst-ständige	Mit-helfende
Basis hochger. (in Tsd.)	16062	6774	2711	2592	625	793	7	9288	3400	4315	150	360	514
Basis ungewichtet	19464	8008	3186	3065	805	887	9	11456	4278	5402	196	389	590
ZY045 Krankengeld													
Bezieher: hochger. (in Tsd.)	-	-	-	-	-	-	-	-	-	-	-	-	-
(in %)	-	-	-	-	-	-	-	-	-	-	-	-	-
ungewichtet	-	-	-	-	-	-	-	-	-	-	-	-	-
1 - u. 25 EUR	-	-	-	-	-	-	-	-	-	-	-	-	-
25 - u. 50 EUR	-	-	-	-	-	-	-	-	-	-	-	-	-
50 - u. 100 EUR	-	-	-	-	-	-	-	-	-	-	-	-	-
100 - u. 200 EUR	-	-	-	-	-	-	-	-	-	-	-	-	-
200 - u. 300 EUR	-	-	-	-	-	-	-	-	-	-	-	-	-
300 - u. 400 EUR	-	-	-	-	-	-	-	-	-	-	-	-	-
400 - u. 500 EUR	-	-	-	-	-	-	-	-	-	-	-	-	-
500 - u. 600 EUR	-	-	-	-	-	-	-	-	-	-	-	-	-
600 - u. 700 EUR	-	-	-	-	-	-	-	-	-	-	-	-	-
700 - u. 800 EUR	-	-	-	-	-	-	-	-	-	-	-	-	-
800 - u. 900 EUR	-	-	-	-	-	-	-	-	-	-	-	-	-
900 - u. 1.000 EUR	-	-	-	-	-	-	-	-	-	-	-	-	-
1.000 - u. 1.100 EUR	-	-	-	-	-	-	-	-	-	-	-	-	-
1.100 - u. 1.200 EUR	-	-	-	-	-	-	-	-	-	-	-	-	-
1.200 - u. 1.300 EUR	-	-	-	-	-	-	-	-	-	-	-	-	-
1.300 - u. 1.400 EUR	-	-	-	-	-	-	-	-	-	-	-	-	-
1.400 - u. 1.500 EUR	-	-	-	-	-	-	-	-	-	-	-	-	-
1.500 - u. 1.750 EUR	-	-	-	-	-	-	-	-	-	-	-	-	-
1.750 - u. 2.000 EUR	-	-	-	-	-	-	-	-	-	-	-	-	-
2.000 - u. 2.500 EUR	-	-	-	-	-	-	-	-	-	-	-	-	-
2.500 - u. 5.000 EUR	-	-	-	-	-	-	-	-	-	-	-	-	-
5.000 EUR und mehr	-	-	-	-	-	-	-	-	-	-	-	-	-
S U M M E	-	-	-	-	-	-	-	-	-	-	-	-	-
1 - u. 250 EUR	-	-	-	-	-	-	-	-	-	-	-	-	-
250 - u. 500 EUR	-	-	-	-	-	-	-	-	-	-	-	-	-
500 - u. 750 EUR	-	-	-	-	-	-	-	-	-	-	-	-	-
750 - u. 1.000 EUR	-	-	-	-	-	-	-	-	-	-	-	-	-
1.000 - u. 1.500 EUR	-	-	-	-	-	-	-	-	-	-	-	-	-
1.500 EUR und mehr	-	-	-	-	-	-	-	-	-	-	-	-	-
Betrag je Bezieher/in (EUR/M)	-	-	-	-	-	-	-	-	-	-	-	-	-

\* TNS INFRATEST SOZIALFORSCHUNG \*

Schichtung des Krankengeldes von der Krankenkasse

Teilgesamtheit: Männer ab 55 Jahren (ohne Heimbewohner) - D e u t s c h l a n d

	Männer - Tätigkeitsniveau																Mit- he- fende
	Arbeiter				Angestellte					Beamte, Berufssol.		Selbstständige					
	Alle Männer	Ange- lernt	Fach- arbeiter	Meister Polier	Ange- lernt	Einf. Fachkr.	Mittl. Fachkr.	Gehob. Fachkr.	Hochq./ leit.	Einf./ Mittl.D.	Gehob./ Höher.D.	Land- wirte	Hand- werker	Verkam. Freib.	Sonst. Freib.	Gewerbe treib.	
Basis hochger. (in Tsd.)	11434	1141	2894	443	96	461	1558	995	1193	412	768	250	337	171	174	462	11
Basis ungewichtet	11824	1051	3139	518	92	439	1582	1018	1304	387	847	254	356	158	153	438	13
ZY045 Krankengeld																	
Bezieher: hochger. (in Tsd.)	47	6	26	2	-	-	4	3	2	-	-	1	1	-	-	2	-
(in %)	0	1	1	0	-	-	0	0	0	-	-	0	0	-	-	0	-
ungewichtet	36	4	21	2	-	-	3	2	1	-	-	1	1	-	-	1	-
1 - u. 25 EUR	-	-	-	-	-	-	-	-	-	-	-	-	-	-	-	-	-
25 - u. 50 EUR	-	-	-	-	-	-	-	-	-	-	-	-	-	-	-	-	-
50 - u. 100 EUR	-	-	-	-	-	-	-	-	-	-	-	-	-	-	-	-	-
100 - u. 200 EUR	-	-	-	-	-	-	-	-	-	-	-	-	-	-	-	-	-
200 - u. 300 EUR	-	-	-	-	-	-	-	-	-	-	-	-	-	-	-	-	-
300 - u. 400 EUR	-	-	-	-	-	-	-	-	-	-	-	-	-	-	-	-	-
400 - u. 500 EUR	10	-	(14)	-	-	-	-	-	-	-	-	[100]	-	-	-	-	-
500 - u. 600 EUR	1	-	-	[28]	-	-	-	-	-	-	-	-	-	-	-	-	-
600 - u. 700 EUR	5	-	(4)	-	-	-	-	-	-	-	-	-	[100]	-	-	-	-
700 - u. 800 EUR	2	[13]	(1)	-	-	-	-	-	-	-	-	-	-	-	-	-	-
800 - u. 900 EUR	8	[35]	(7)	-	-	-	-	-	-	-	-	-	-	-	-	-	-
900 - u. 1.000 EUR	12	-	(22)	-	-	-	-	-	-	-	-	-	-	-	-	-	-
1.000 - u. 1.100 EUR	2	-	(3)	-	-	-	-	-	-	-	-	-	-	-	-	-	-
1.100 - u. 1.200 EUR	8	-	(6)	-	-	[60]	-	-	-	-	-	-	-	-	-	-	-
1.200 - u. 1.300 EUR	10	-	(12)	[72]	-	-	-	-	-	-	-	-	-	-	-	-	-
1.300 - u. 1.400 EUR	14	[27]	(19)	-	-	-	-	-	-	-	-	-	-	-	-	-	-
1.400 - u. 1.500 EUR	-	-	-	-	-	-	-	-	-	-	-	-	-	-	-	-	-
1.500 - u. 1.750 EUR	13	[25]	(6)	-	-	[40]	-	[100]	-	-	-	-	-	-	-	-	-
1.750 - u. 2.000 EUR	15	-	(5)	-	-	-	-	[100]	-	-	-	-	-	-	-	[100]	-
2.000 - u. 2.500 EUR	-	-	-	-	-	-	-	-	-	-	-	-	-	-	-	-	-
2.500 - u. 5.000 EUR	-	-	-	-	-	-	-	-	-	-	-	-	-	-	-	-	-
5.000 EUR und mehr	-	-	-	-	-	-	-	-	-	-	-	-	-	-	-	-	-
S U M M E	100	[100]	(100)	[100]	-	-	[100]	[100]	[100]	-	-	[100]	[100]	-	-	[100]	-
1 - u. 250 EUR	-	-	-	-	-	-	-	-	-	-	-	-	-	-	-	-	-
250 - u. 500 EUR	10	-	(14)	-	-	-	-	-	-	-	-	[100]	-	-	-	-	-
500 - u. 750 EUR	8	[13]	(5)	[28]	-	-	-	-	-	-	-	-	[100]	-	-	-	-
750 - u. 1.000 EUR	20	[35]	(29)	-	-	-	-	-	-	-	-	-	-	-	-	-	-
1.000 - u. 1.500 EUR	34	[27]	(40)	[72]	-	-	[60]	-	-	-	-	-	-	-	-	-	-
1.500 EUR und mehr	28	[25]	(12)	-	-	-	[40]	[100]	[100]	-	-	-	-	-	-	[100]	-
Betrag je Bezieher/in (EUR/M)	1169	[1129]	(1059)	[1085]	-	-	[1300]	[1791]	[1650]	-	-	[436]	[600]	-	-	[1800]	-

\* TNS INFRATEST SOZIALFORSCHUNG \*

Schichtung des Krankengeldes von der Krankenkasse

Teilgesamtheit: Frauen ab 55 Jahren (ohne Heimbewohner) - D e u t s c h l a n d

	Frauen - Tätigkeitsniveau																
	Arbeiter				Angestellte					Beamte, Berufssol.		Selbstständige					Mit- he- fende
	Alle Frauen	Ange- lernt	Fach- arbeiter	Meister Polier	Ange- lernt	Einf. Fachkr.	Mittl. Fachkr.	Gehob. Fachkr.	Hochq./ leit.	Einf./ Mittl.D.	Gehob./ Höher.D.	Land- wirte	Hand- werker	Verkam. Freib.	Sonst. Freib.	Gewerbe treib.	
Basis hochger. (in Tsd.)	13798	3179	1363	38	765	2352	2909	651	304	82	308	101	80	66	115	240	590
Basis ungewichtet	15763	3505	1909	67	790	2613	3367	766	401	74	312	96	87	65	111	252	659
ZY045 Krankengeld																	
Bezieher: hochger. (in Tsd.)	34	11	2	-	1	10	7	3	-	-	-	-	-	-	-	-	-
(in %)	0	0	0	-	0	0	0	1	-	-	-	-	-	-	-	-	-
ungewichtet	34	11	1	-	1	8	10	3	-	-	-	-	-	-	-	-	-
1 - u. 25 EUR	-	-	-	-	-	-	-	-	-	-	-	-	-	-	-	-	-
25 - u. 50 EUR	-	-	-	-	-	-	-	-	-	-	-	-	-	-	-	-	-
50 - u. 100 EUR	-	-	-	-	-	-	-	-	-	-	-	-	-	-	-	-	-
100 - u. 200 EUR	-	-	-	-	-	-	-	-	-	-	-	-	-	-	-	-	-
200 - u. 300 EUR	8	(13)	-	-	-	-	-	[36]	-	-	-	-	-	-	-	-	-
300 - u. 400 EUR	9	-	-	-	-	[29]	-	-	-	-	-	-	-	-	-	-	-
400 - u. 500 EUR	9	(20)	-	-	-	-	(10)	-	-	-	-	-	-	-	-	-	-
500 - u. 600 EUR	8	-	-	-	[100]	[17]	-	-	-	-	-	-	-	-	-	-	-
600 - u. 700 EUR	9	(4)	-	-	-	[7]	(22)	[18]	-	-	-	-	-	-	-	-	-
700 - u. 800 EUR	9	(30)	-	-	-	-	-	-	-	-	-	-	-	-	-	-	-
800 - u. 900 EUR	10	(8)	-	-	-	-	(38)	-	-	-	-	-	-	-	-	-	-
900 - u. 1.000 EUR	10	(13)	[100]	-	-	-	(5)	-	-	-	-	-	-	-	-	-	-
1.000 - u. 1.100 EUR	9	(13)	-	-	-	-	(25)	-	-	-	-	-	-	-	-	-	-
1.100 - u. 1.200 EUR	-	-	-	-	-	-	-	-	-	-	-	-	-	-	-	-	-
1.200 - u. 1.300 EUR	9	-	-	-	-	[30]	-	-	-	-	-	-	-	-	-	-	-
1.300 - u. 1.400 EUR	5	-	-	-	-	-	-	[46]	-	-	-	-	-	-	-	-	-
1.400 - u. 1.500 EUR	5	-	-	-	-	[17]	-	-	-	-	-	-	-	-	-	-	-
1.500 - u. 1.750 EUR	-	-	-	-	-	-	-	-	-	-	-	-	-	-	-	-	-
1.750 - u. 2.000 EUR	-	-	-	-	-	-	-	-	-	-	-	-	-	-	-	-	-
2.000 - u. 2.500 EUR	-	-	-	-	-	-	-	-	-	-	-	-	-	-	-	-	-
2.500 - u. 5.000 EUR	-	-	-	-	-	-	-	-	-	-	-	-	-	-	-	-	-
5.000 EUR und mehr	-	-	-	-	-	-	-	-	-	-	-	-	-	-	-	-	-
S U M M E	100	(100)	[100]	-	[100]	[100]	(100)	[100]	-	-	-	-	-	-	-	-	-
1 - u. 250 EUR	4	(13)	-	-	-	-	-	-	-	-	-	-	-	-	-	-	-
250 - u. 500 EUR	21	(20)	-	-	-	[29]	(10)	[36]	-	-	-	-	-	-	-	-	-
500 - u. 750 EUR	22	(16)	-	-	[100]	[24]	(22)	[18]	-	-	-	-	-	-	-	-	-
750 - u. 1.000 EUR	26	(38)	[100]	-	-	-	(43)	-	-	-	-	-	-	-	-	-	-
1.000 - u. 1.500 EUR	28	(13)	-	-	-	[47]	(25)	[46]	-	-	-	-	-	-	-	-	-
1.500 EUR und mehr	-	-	-	-	-	-	-	-	-	-	-	-	-	-	-	-	-
Betrag je Bezieher/in (EUR/M)	771	(667)	[900]	-	[500]	[844]	(816)	[805]	-	-	-	-	-	-	-	-	-

\* TNS INFRATEST SOZIALFORSCHUNG \*

## Schichtung des Entgelts der Pflegeversicherung der Pflegeperson

Teilgesamtheit: Männer und Frauen ab 55 Jahren (ohne Heimbewohner) - D e u t s c h l a n d

	+-- ALLE +--	+----- M ä n n e r -----+						+----- F r a u e n -----+					
		Alle	55-u. 65 J.	65-u. 75 J.	75-u. 85 J.	85 u. älter	65 u. älter	Alle	55-u. 65 J.	65-u. 75 J.	75-u. 85 J.	85 u. älter	65 u. älter
Basis hochger. (in Tsd.)	25232	11434	4660	4430	1942	402	6774	13798	4511	4926	3197	1165	9288
Basis ungewichtet	27587	11824	3816	4395	2663	950	8008	15763	4307	5227	4477	1752	11456
ZY046 Entgelt der Pflegevers.													
Bezieher: hochger. (in Tsd.)	144	47	13	10	23	0	34	98	44	34	18	3	54
(in %)	1	0	0	0	1	0	0	1	1	1	1	0	1
ungewichtet	167	53	12	12	27	2	41	114	43	35	31	5	71
1 - u. 25 EUR	-	-	-	-	-	-	-	-	-	-	-	-	-
25 - u. 50 EUR	1	3	-	-	(6)	-	4	-	-	-	-	-	-
50 - u. 100 EUR	1	-	-	-	-	-	-	1	1	-	2	-	1
100 - u. 200 EUR	6	7	(11)	(6)	(5)	-	5	6	9	4	4	[12]	4
200 - u. 300 EUR	46	47	(28)	(53)	(57)	-	55	45	56	27	55	[19]	36
300 - u. 400 EUR	3	2	-	-	(4)	[42]	3	4	2	7	6	-	6
400 - u. 500 EUR	33	34	(50)	(31)	(25)	[58]	28	33	22	48	28	[37]	41
500 - u. 600 EUR	3	4	(5)	(10)	-	-	3	3	6	-	-	-	-
600 - u. 700 EUR	7	3	(5)	-	(3)	-	2	8	5	14	2	[32]	11
700 - u. 800 EUR	-	-	-	-	-	-	-	-	-	-	-	-	-
800 - u. 900 EUR	-	-	-	-	-	-	-	-	-	-	-	-	-
900 - u. 1.000 EUR	0	-	-	-	-	-	-	0	-	-	3	-	1
1.000 - u. 1.100 EUR	-	-	-	-	-	-	-	-	-	-	-	-	-
1.100 - u. 1.200 EUR	-	-	-	-	-	-	-	-	-	-	-	-	-
1.200 - u. 1.300 EUR	-	-	-	-	-	-	-	-	-	-	-	-	-
1.300 - u. 1.400 EUR	-	-	-	-	-	-	-	-	-	-	-	-	-
1.400 - u. 1.500 EUR	-	-	-	-	-	-	-	-	-	-	-	-	-
1.500 - u. 1.750 EUR	-	-	-	-	-	-	-	-	-	-	-	-	-
1.750 - u. 2.000 EUR	-	-	-	-	-	-	-	-	-	-	-	-	-
2.000 - u. 2.500 EUR	-	-	-	-	-	-	-	-	-	-	-	-	-
2.500 - u. 5.000 EUR	-	-	-	-	-	-	-	-	-	-	-	-	-
5.000 EUR und mehr	-	-	-	-	-	-	-	-	-	-	-	-	-
<b>S U M M E</b>	<b>100</b>	<b>100</b>	<b>(100)</b>	<b>(100)</b>	<b>(100)</b>	<b>[100]</b>	<b>100</b>	<b>100</b>	<b>100</b>	<b>100</b>	<b>100</b>	<b>[100]</b>	<b>100</b>
1 - u. 250 EUR	52	57	(40)	(58)	(67)	-	64	50	61	31	61	[31]	41
250 - u. 500 EUR	38	36	(50)	(31)	(29)	[100]	31	39	28	55	34	[37]	47
500 - u. 750 EUR	10	7	(11)	(10)	(3)	-	5	11	11	14	2	[32]	11
750 - u. 1.000 EUR	0	-	-	-	-	-	-	0	-	-	3	-	1
1.000 - u. 1.500 EUR	-	-	-	-	-	-	-	-	-	-	-	-	-
1.500 EUR und mehr	-	-	-	-	-	-	-	-	-	-	-	-	-
Betrag je Bezieher/in (EUR/M)	312	293	(338)	(306)	(261)	[377]	275	321	286	371	296	[421]	349

Schichtung des Entgelts der Pflegeversicherung der Pflegeperson

Teilgesamtheit: Männer ab 55 Jahren (ohne Heimbewohner) - D e u t s c h l a n d

	+-- ALLE --+				+ V E R H E I R A T E T E +			+----- A L L E I N S T E H E N D E N A C H F A M I L I E N S T A N D -----+											
		Alle	55-u. 65 u. älter		Gesamt			Verwitwet			Geschieden/Getr. lebend			Ledig					
			Alle	65 J.	älter	Alle	55-u. 65 J.	älter	Alle	55-u. 65 J.	älter	Alle	55-u. 65 J.	älter	Alle	55-u. 65 J.	älter		
Basis hochger. (in Tsd.)	11434	8583	3486	5097	2851	1174	1677	1006	137	868	1095	635	460	750	401	349			
Basis ungewichtet	11824	9267	3057	6210	2557	759	1798	1194	87	1107	848	427	421	515	245	270			
ZY046 Entgelt der Pflegevers.																			
Bezieher: hochger. (in Tsd.)	47	42	12	30	4	1	4	2	-	2	1	-	1	1	1	-			
(in %)	0	0	0	1	0	0	0	0	-	0	0	-	0	0	0	-			
ungewichtet	53	48	11	37	5	1	4	3	-	3	1	-	1	1	1	-			
1 - u. 25 EUR	-	-	-	-	-	-	-	-	-	-	-	-	-	-	-	-			
25 - u. 50 EUR	3	3	-	4	-	-	-	-	-	-	-	-	-	-	-	-			
50 - u. 100 EUR	-	-	-	-	-	-	-	-	-	-	-	-	-	-	-	-			
100 - u. 200 EUR	7	8	(12)	6	-	-	-	-	-	-	-	-	-	-	-	-			
200 - u. 300 EUR	47	51	(30)	59	[13]	-	[16]	[24]	-	[24]	-	-	-	-	-	-			
300 - u. 400 EUR	2	3	-	4	-	-	-	-	-	-	-	-	-	-	-	-			
400 - u. 500 EUR	34	33	(47)	27	[45]	[100]	[33]	-	-	-	[100]	-	[100]	[100]	[100]	-			
500 - u. 600 EUR	4	2	(6)	-	[24]	-	[29]	[43]	-	[43]	-	-	-	-	-	-			
600 - u. 700 EUR	3	2	(6)	-	[18]	-	[22]	[33]	-	[33]	-	-	-	-	-	-			
700 - u. 800 EUR	-	-	-	-	-	-	-	-	-	-	-	-	-	-	-	-			
800 - u. 900 EUR	-	-	-	-	-	-	-	-	-	-	-	-	-	-	-	-			
900 - u. 1.000 EUR	-	-	-	-	-	-	-	-	-	-	-	-	-	-	-	-			
1.000 - u. 1.100 EUR	-	-	-	-	-	-	-	-	-	-	-	-	-	-	-	-			
1.100 - u. 1.200 EUR	-	-	-	-	-	-	-	-	-	-	-	-	-	-	-	-			
1.200 - u. 1.300 EUR	-	-	-	-	-	-	-	-	-	-	-	-	-	-	-	-			
1.300 - u. 1.400 EUR	-	-	-	-	-	-	-	-	-	-	-	-	-	-	-	-			
1.400 - u. 1.500 EUR	-	-	-	-	-	-	-	-	-	-	-	-	-	-	-	-			
1.500 - u. 1.750 EUR	-	-	-	-	-	-	-	-	-	-	-	-	-	-	-	-			
1.750 - u. 2.000 EUR	-	-	-	-	-	-	-	-	-	-	-	-	-	-	-	-			
2.000 - u. 2.500 EUR	-	-	-	-	-	-	-	-	-	-	-	-	-	-	-	-			
2.500 - u. 5.000 EUR	-	-	-	-	-	-	-	-	-	-	-	-	-	-	-	-			
5.000 EUR und mehr	-	-	-	-	-	-	-	-	-	-	-	-	-	-	-	-			
S U M M E	100	100	(100)	100	[100]	[100]	[100]	[100]	-	[100]	[100]	-	[100]	[100]	[100]	-			
1 - u. 250 EUR	57	62	(42)	70	[13]	-	[16]	[24]	-	[24]	-	-	-	-	-	-			
250 - u. 500 EUR	36	35	(47)	30	[45]	[100]	[33]	-	-	-	[100]	-	[100]	[100]	[100]	-			
500 - u. 750 EUR	7	3	(11)	-	[42]	-	[51]	[76]	-	[76]	-	-	-	-	-	-			
750 - u. 1.000 EUR	-	-	-	-	-	-	-	-	-	-	-	-	-	-	-	-			
1.000 - u. 1.500 EUR	-	-	-	-	-	-	-	-	-	-	-	-	-	-	-	-			
1.500 EUR und mehr	-	-	-	-	-	-	-	-	-	-	-	-	-	-	-	-			
Betrag je Bezieher/in (EUR/M)	293	276	(334)	253	[456]	[410]	[466]	[494]	-	[494]	[410]	-	[410]	[410]	[410]	-			

\* TNS INFRATEST SOZIALFORSCHUNG \*

## Schichtung des Entgelts der Pflegeversicherung der Pflegeperson

Teilgesamtheit: Frauen ab 55 Jahren (ohne Heimbewohner) - D e u t s c h l a n d

	+-- ALLE --+			+ V E R H E I R A T E T E +			+----- ALLEINSTEHENDE NACH FAMILIENSTAND -----+									
		Alle	55-u. 65 J.	65 u. älter	Gesamt			Verwitwet			Geschieden/Getr.Lebend			Ledig		
					Alle	55-u. 65 J.	65 u. älter	Alle	55-u. 65 J.	65 u. älter	Alle	55-u. 65 J.	65 u. älter	Alle	55-u. 65 J.	65 u. älter
Basis hochger. (in Tsd.)	13798	7277	3167	4110	6522	1344	5178	4467	507	3960	1221	586	634	834	251	583
Basis ungewichtet	15763	8196	3120	5076	7567	1187	6380	5067	428	4639	1473	550	923	1027	209	818
ZY046 Entgelt der Pflegevers.																
Bezieher: hochger. (in Tsd.)	98	64	32	32	34	11	22	20	8	12	9	2	7	5	2	2
(in %)	1	1	1	1	1	1	0	0	1	0	1	0	1	1	1	0
ungewichtet	114	76	31	45	38	12	26	21	6	15	12	4	8	5	2	3
1 - u. 25 EUR	-	-	-	-	-	-	-	-	-	-	-	-	-	-	-	-
25 - u. 50 EUR	-	-	-	-	-	-	-	-	-	-	-	-	-	-	-	-
50 - u. 100 EUR	1	1	1	1	1	(3)	-	-	-	-	(4)	[20]	-	-	-	-
100 - u. 200 EUR	6	3	4	2	12	(22)	(7)	(10)	[6]	(12)	-	-	-	[45]	[100]	-
200 - u. 300 EUR	45	51	61	40	33	(39)	(30)	(38)	[39]	(37)	(37)	[80]	[26]	[7]	-	[12]
300 - u. 400 EUR	4	3	2	4	6	-	(9)	(4)	-	(6)	(14)	-	[18]	-	-	-
400 - u. 500 EUR	33	29	18	41	40	(36)	(42)	(42)	[55]	(34)	(32)	-	[41]	[48]	-	[88]
500 - u. 600 EUR	3	4	8	-	-	-	-	-	-	-	-	-	-	-	-	-
600 - u. 700 EUR	8	9	6	11	7	-	(11)	(7)	-	(11)	(13)	-	[16]	-	-	-
700 - u. 800 EUR	-	-	-	-	-	-	-	-	-	-	-	-	-	-	-	-
800 - u. 900 EUR	-	-	-	-	-	-	-	-	-	-	-	-	-	-	-	-
900 - u. 1.000 EUR	0	1	-	1	-	-	-	-	-	-	-	-	-	-	-	-
1.000 - u. 1.100 EUR	-	-	-	-	-	-	-	-	-	-	-	-	-	-	-	-
1.100 - u. 1.200 EUR	-	-	-	-	-	-	-	-	-	-	-	-	-	-	-	-
1.200 - u. 1.300 EUR	-	-	-	-	-	-	-	-	-	-	-	-	-	-	-	-
1.300 - u. 1.400 EUR	-	-	-	-	-	-	-	-	-	-	-	-	-	-	-	-
1.400 - u. 1.500 EUR	-	-	-	-	-	-	-	-	-	-	-	-	-	-	-	-
1.500 - u. 1.750 EUR	-	-	-	-	-	-	-	-	-	-	-	-	-	-	-	-
1.750 - u. 2.000 EUR	-	-	-	-	-	-	-	-	-	-	-	-	-	-	-	-
2.000 - u. 2.500 EUR	-	-	-	-	-	-	-	-	-	-	-	-	-	-	-	-
2.500 - u. 5.000 EUR	-	-	-	-	-	-	-	-	-	-	-	-	-	-	-	-
5.000 EUR und mehr	-	-	-	-	-	-	-	-	-	-	-	-	-	-	-	-
<b>S U M M E</b>	<b>100</b>	<b>100</b>	<b>100</b>	<b>100</b>	<b>100</b>	<b>(100)</b>	<b>(100)</b>	<b>(100)</b>	<b>[100]</b>	<b>(100)</b>	<b>(100)</b>	<b>[100]</b>	<b>[100]</b>	<b>[100]</b>	<b>[100]</b>	<b>[100]</b>
1 - u. 250 EUR	50	52	60	43	47	(64)	(37)	(48)	[45]	(49)	(41)	[100]	[26]	[52]	[100]	[12]
250 - u. 500 EUR	39	35	25	44	46	(36)	(51)	(46)	[55]	(40)	(46)	-	[58]	[48]	-	[88]
500 - u. 750 EUR	11	13	14	11	7	-	(11)	(7)	-	(11)	(13)	-	[16]	-	-	-
750 - u. 1.000 EUR	0	1	-	1	-	-	-	-	-	-	-	-	-	-	-	-
1.000 - u. 1.500 EUR	-	-	-	-	-	-	-	-	-	-	-	-	-	-	-	-
1.500 EUR und mehr	-	-	-	-	-	-	-	-	-	-	-	-	-	-	-	-
Betrag je Bezieher/in (EUR/M)	321	325	299	352	313	(250)	(345)	(316)	[308]	(322)	(332)	[174]	[373]	[257]	[108]	[380]

\* TNS INFRATEST SOZIALFORSCHUNG \*

## Schichtung des Entgelts der Pflegeversicherung der Pflegeperson

Teilgesamtheit: Männer und Frauen ab 65 Jahren (ohne Heimbewohner) - D e u t s c h l a n d

	+-- alle +--	+- LETZTE / HEUTIGE BERUFLICHE STELLUNG ("Alle" einschl. nie erwerbstätig und K.A. zur beruflichen Stellung) -----+ M ä n n e r										-----+ F r a u e n				
		Alle	Arbeiter	An- gestellte	Beamte/ Ber.-Sold	Selbst- ständige	Mit- helfende	Alle	Arbeiter	An- gestellte	Beamte/ Ber.-Sold	Selbst- ständige	Mit- helfende			
Basis hochger. (in Tsd.)	16062	6774	2711	2592	625	793	7	9288	3400	4315	150	360	514			
Basis ungewichtet	19464	8008	3186	3065	805	887	9	11456	4278	5402	196	389	590			
ZY046 Entgelt der Pflegevers.																
Bezieher: hochger. (in Tsd.)	88	34	18	4	3	8	-	54	23	20	1	1	4			
(in %)	1	0	1	0	0	1	-	1	1	0	1	0	1			
ungewichtet	112	41	20	9	3	8	-	71	27	31	1	2	6			
1 - u. 25 EUR	-	-	-	-	-	-	-	-	-	-	-	-	-			
25 - u. 50 EUR	2	4	-	-	-	[17]	-	-	-	-	-	-	-			
50 - u. 100 EUR	0	-	-	-	-	-	-	1	-	2	-	-	-			
100 - u. 200 EUR	5	5	(6)	[13]	-	-	-	4	(3)	8	-	-	-			
200 - u. 300 EUR	43	55	(54)	[57]	[61]	[62]	-	36	(33)	38	[100]	[100]	[47]			
300 - u. 400 EUR	5	3	-	[4]	-	[12]	-	6	(10)	1	-	-	[20]			
400 - u. 500 EUR	36	28	(30)	[26]	[39]	[9]	-	41	(49)	38	-	-	[21]			
500 - u. 600 EUR	1	3	(6)	-	-	-	-	-	-	-	-	-	-			
600 - u. 700 EUR	8	2	(4)	-	-	-	-	11	(5)	13	-	-	-			
700 - u. 800 EUR	-	-	-	-	-	-	-	-	-	-	-	-	-			
800 - u. 900 EUR	-	-	-	-	-	-	-	-	-	-	-	-	-			
900 - u. 1.000 EUR	1	-	-	-	-	-	-	1	-	-	-	-	[12]			
1.000 - u. 1.100 EUR	-	-	-	-	-	-	-	-	-	-	-	-	-			
1.100 - u. 1.200 EUR	-	-	-	-	-	-	-	-	-	-	-	-	-			
1.200 - u. 1.300 EUR	-	-	-	-	-	-	-	-	-	-	-	-	-			
1.300 - u. 1.400 EUR	-	-	-	-	-	-	-	-	-	-	-	-	-			
1.400 - u. 1.500 EUR	-	-	-	-	-	-	-	-	-	-	-	-	-			
1.500 - u. 1.750 EUR	-	-	-	-	-	-	-	-	-	-	-	-	-			
1.750 - u. 2.000 EUR	-	-	-	-	-	-	-	-	-	-	-	-	-			
2.000 - u. 2.500 EUR	-	-	-	-	-	-	-	-	-	-	-	-	-			
2.500 - u. 5.000 EUR	-	-	-	-	-	-	-	-	-	-	-	-	-			
5.000 EUR und mehr	-	-	-	-	-	-	-	-	-	-	-	-	-			
S U M M E	100	100	(100)	[100]	[100]	[100]	-	100	(100)	100	[100]	[100]	[100]			
1 - u. 250 EUR	50	64	(60)	[70]	[61]	[79]	-	41	(36)	48	[100]	[100]	[47]			
250 - u. 500 EUR	41	31	(30)	[30]	[39]	[21]	-	47	(59)	39	-	-	[41]			
500 - u. 750 EUR	9	5	(10)	-	-	-	-	11	(5)	13	-	-	-			
750 - u. 1.000 EUR	1	-	-	-	-	-	-	1	-	-	-	-	[12]			
1.000 - u. 1.500 EUR	-	-	-	-	-	-	-	-	-	-	-	-	-			
1.500 EUR und mehr	-	-	-	-	-	-	-	-	-	-	-	-	-			
Betrag je Bezieher/in (EUR/M)	321	275	(299)	[256]	[292]	[206]	-	349	(337)	338	[205]	[202]	[361]			

\* TNS INFRATEST SOZIALFORSCHUNG \*



Schichtung des Entgelts der Pflegeversicherung der Pflegeperson

Teilgesamtheit: Männer ab 55 Jahren (ohne Heimbewohner) - D e u t s c h l a n d

	Männer - Tätigkeitsniveau																Mit- he- fende
	Arbeiter				Angestellte					Beamte, Berufssol.		Selbstständige					
	Alle Männer	Ange- lernt	Fach- arbeiter	Meister Polier	Ange- lernt	Einf. Fachkr.	Mittl. Fachkr.	Gehob. Fachkr.	Hochq./ leit.	Einf./ Mittl.D.	Gehob./ Höher.D.	Land- wirte	Hand- werker	Verkam. Freib.	Sonst. Freib.		
Basis hochger. (in Tsd.)	11434	1141	2894	443	96	461	1558	995	1193	412	768	250	337	171	174	462	11
Basis ungewichtet	11824	1051	3139	518	92	439	1582	1018	1304	387	847	254	356	158	153	438	13
ZY046 Entgelt der Pflegevers.																	
Bezieher: hochger. (in Tsd.)	47	6	12	3	-	1	4	3	3	2	3	-	4	-	1	4	-
(in %)	0	1	0	1	-	0	0	0	0	0	0	-	1	-	1	1	-
ungewichtet	53	7	15	3	-	1	8	2	3	1	3	-	5	-	1	3	-
1 - u. 25 EUR	-	-	-	-	-	-	-	-	-	-	-	-	-	-	-	-	-
25 - u. 50 EUR	3	-	-	-	-	-	-	-	-	-	-	-	-	-	-	[38]	-
50 - u. 100 EUR	-	-	-	-	-	-	-	-	-	-	-	-	-	-	-	-	-
100 - u. 200 EUR	7	-	(9)	-	-	-	[14]	-	-	-	[59]	-	-	-	-	-	-
200 - u. 300 EUR	47	[62]	(53)	[32]	-	-	[60]	[44]	[23]	[100]	-	-	[84]	-	-	[31]	-
300 - u. 400 EUR	2	-	-	-	-	-	[4]	-	-	-	-	-	-	-	[100]	-	-
400 - u. 500 EUR	34	[13]	(32)	[39]	-	[100]	[22]	[56]	[77]	-	[41]	-	[16]	-	-	[32]	-
500 - u. 600 EUR	4	-	(6)	[30]	-	-	-	-	-	-	-	-	-	-	-	-	-
600 - u. 700 EUR	3	[25]	-	-	-	-	-	-	-	-	-	-	-	-	-	-	-
700 - u. 800 EUR	-	-	-	-	-	-	-	-	-	-	-	-	-	-	-	-	-
800 - u. 900 EUR	-	-	-	-	-	-	-	-	-	-	-	-	-	-	-	-	-
900 - u. 1.000 EUR	-	-	-	-	-	-	-	-	-	-	-	-	-	-	-	-	-
1.000 - u. 1.100 EUR	-	-	-	-	-	-	-	-	-	-	-	-	-	-	-	-	-
1.100 - u. 1.200 EUR	-	-	-	-	-	-	-	-	-	-	-	-	-	-	-	-	-
1.200 - u. 1.300 EUR	-	-	-	-	-	-	-	-	-	-	-	-	-	-	-	-	-
1.300 - u. 1.400 EUR	-	-	-	-	-	-	-	-	-	-	-	-	-	-	-	-	-
1.400 - u. 1.500 EUR	-	-	-	-	-	-	-	-	-	-	-	-	-	-	-	-	-
1.500 - u. 1.750 EUR	-	-	-	-	-	-	-	-	-	-	-	-	-	-	-	-	-
1.750 - u. 2.000 EUR	-	-	-	-	-	-	-	-	-	-	-	-	-	-	-	-	-
2.000 - u. 2.500 EUR	-	-	-	-	-	-	-	-	-	-	-	-	-	-	-	-	-
2.500 - u. 5.000 EUR	-	-	-	-	-	-	-	-	-	-	-	-	-	-	-	-	-
5.000 EUR und mehr	-	-	-	-	-	-	-	-	-	-	-	-	-	-	-	-	-
S U M M E	100	[100]	(100)	[100]	-	[100]	[100]	[100]	[100]	[100]	[100]	-	[100]	-	[100]	[100]	-
1 - u. 250 EUR	57	[62]	(63)	[32]	-	-	[74]	[44]	[23]	[100]	[59]	-	[84]	-	-	[68]	-
250 - u. 500 EUR	36	[13]	(32)	[39]	-	[100]	[26]	[56]	[77]	-	[41]	-	[16]	-	[100]	[32]	-
500 - u. 750 EUR	7	[25]	(6)	[30]	-	-	-	-	-	-	-	-	-	-	-	-	-
750 - u. 1.000 EUR	-	-	-	-	-	-	-	-	-	-	-	-	-	-	-	-	-
1.000 - u. 1.500 EUR	-	-	-	-	-	-	-	-	-	-	-	-	-	-	-	-	-
1.500 EUR und mehr	-	-	-	-	-	-	-	-	-	-	-	-	-	-	-	-	-
Betrag je Bezieher/in (EUR/M)	293	[337]	(284)	[391]	-	[410]	[247]	[321]	[363]	[205]	[237]	-	[236]	-	[300]	[206]	-

\* TNS INFRATEST SOZIALFORSCHUNG \*

Schichtung des Entgelts der Pflegeversicherung der Pflegeperson

Teilgesamtheit: Frauen ab 55 Jahren (ohne Heimbewohner) - D e u t s c h l a n d

	Frauen - Tätigkeitsniveau																Mit- he- fende
	Arbeiter				Angestellte					Beamte, Berufssol.		Selbstständige					
	Alle Frauen	Ange-lernt	Fach-arbeiter	Meister/Polier	Ange-lernt	Einf./Fachkr.	Mittl./Fachkr.	Gehob./Fachkr.	Hochq./leit.	Einf./Mittl.D.	Gehob./Höher.D.	Land-wirte	Hand-werker	Verkam./Freib.	Sonst./Freib.	Gewerbe-treib.	
Basis hochger. (in Tsd.)	13798	3179	1363	38	765	2352	2909	651	304	82	308	101	80	66	115	240	590
Basis ungewichtet	15763	3505	1909	67	790	2613	3367	766	401	74	312	96	87	65	111	252	659
ZY046 Entgelt der Pflegevers.																	
Bezieher: hochger. (in Tsd.)	98	30	7	-	6	16	13	6	2	-	3	1	-	-	-	2	6
(in %)	1	1	1	-	1	1	0	1	1	-	1	1	-	-	-	1	1
ungewichtet	114	26	11	-	9	23	17	7	1	-	3	1	-	-	3	8	
1 - u. 25 EUR	-	-	-	-	-	-	-	-	-	-	-	-	-	-	-	-	-
25 - u. 50 EUR	-	-	-	-	-	-	-	-	-	-	-	-	-	-	-	-	-
50 - u. 100 EUR	1	-	-	-	-	(5)	-	-	-	-	-	-	-	-	-	-	-
100 - u. 200 EUR	6	-	(17)	-	-	(20)	(5)	[6]	-	-	-	-	-	-	-	[35]	-
200 - u. 300 EUR	45	(48)	(12)	-	[60]	(47)	(45)	[59]	-	[100]	-	-	-	-	-	[65]	[41]
300 - u. 400 EUR	4	(7)	(1)	-	[11]	(1)	-	-	-	-	-	-	-	-	-	-	[13]
400 - u. 500 EUR	33	(36)	(48)	-	[4]	(19)	(38)	[36]	[100]	-	-	[100]	-	-	-	-	[39]
500 - u. 600 EUR	3	(5)	-	-	-	-	(9)	-	-	-	-	-	-	-	-	-	-
600 - u. 700 EUR	8	(4)	(22)	-	[26]	(8)	(3)	-	-	-	-	-	-	-	-	-	-
700 - u. 800 EUR	-	-	-	-	-	-	-	-	-	-	-	-	-	-	-	-	-
800 - u. 900 EUR	-	-	-	-	-	-	-	-	-	-	-	-	-	-	-	-	-
900 - u. 1.000 EUR	0	-	-	-	-	-	-	-	-	-	-	-	-	-	-	-	[8]
1.000 - u. 1.100 EUR	-	-	-	-	-	-	-	-	-	-	-	-	-	-	-	-	-
1.100 - u. 1.200 EUR	-	-	-	-	-	-	-	-	-	-	-	-	-	-	-	-	-
1.200 - u. 1.300 EUR	-	-	-	-	-	-	-	-	-	-	-	-	-	-	-	-	-
1.300 - u. 1.400 EUR	-	-	-	-	-	-	-	-	-	-	-	-	-	-	-	-	-
1.400 - u. 1.500 EUR	-	-	-	-	-	-	-	-	-	-	-	-	-	-	-	-	-
1.500 - u. 1.750 EUR	-	-	-	-	-	-	-	-	-	-	-	-	-	-	-	-	-
1.750 - u. 2.000 EUR	-	-	-	-	-	-	-	-	-	-	-	-	-	-	-	-	-
2.000 - u. 2.500 EUR	-	-	-	-	-	-	-	-	-	-	-	-	-	-	-	-	-
2.500 - u. 5.000 EUR	-	-	-	-	-	-	-	-	-	-	-	-	-	-	-	-	-
5.000 EUR und mehr	-	-	-	-	-	-	-	-	-	-	-	-	-	-	-	-	-
S U M M E	100	(100)	(100)	-	[100]	(100)	(100)	[100]	[100]	-	[100]	[100]	-	-	-	[100]	[100]
1 - u. 250 EUR	50	(48)	(29)	-	[60]	(72)	(50)	[64]	-	-	[100]	-	-	-	-	[100]	[41]
250 - u. 500 EUR	39	(43)	(50)	-	[14]	(21)	(38)	[36]	[100]	-	-	[100]	-	-	-	-	[51]
500 - u. 750 EUR	11	(9)	(22)	-	[26]	(8)	(12)	-	-	-	-	-	-	-	-	-	-
750 - u. 1.000 EUR	0	-	-	-	-	-	-	-	-	-	-	-	-	-	-	-	[8]
1.000 - u. 1.500 EUR	-	-	-	-	-	-	-	-	-	-	-	-	-	-	-	-	-
1.500 EUR und mehr	-	-	-	-	-	-	-	-	-	-	-	-	-	-	-	-	-
Betrag je Bezieher/in (EUR/M)	321	(322)	(384)	-	[342]	(256)	(323)	[275]	[410]	-	[205]	[400]	-	-	-	[188]	[357]

\* TNS INFRATEST SOZIALFORSCHUNG \*

Schichtung des Wohngeldes, bei Ehepaaren je zur Hälfte beiden Ehepartnern zugeordnet

Teilgesamtheit: Männer und Frauen ab 55 Jahren (ohne Heimbewohner) - D e u t s c h l a n d

	+-- ALLE +--	+----- M ä n n e r -----+						+----- F r a u e n -----+					
		Alle	55-u. 65 J.	65-u. 75 J.	75-u. 85 J.	85 u. älter	65 u. älter	Alle	55-u. 65 J.	65-u. 75 J.	75-u. 85 J.	85 u. älter	65 u. älter
Basis hochger. (in Tsd.)	25232	11434	4660	4430	1942	402	6774	13798	4511	4926	3197	1165	9288
Basis ungewichtet	27587	11824	3816	4395	2663	950	8008	15763	4307	5227	4477	1752	11456
ZY061 Wohngeld													
Bezieher: hochger. (in Tsd.)	276	62	25	27	6	3	36	214	50	72	54	38	164
(in %)	1	1	1	1	0	1	1	2	1	1	2	3	2
ungewichtet	365	63	23	25	9	6	40	302	50	94	90	68	252
1 - u. 25 EUR	13	15	(17)	(10)	[32]	[11]	14	13	9	13	17	12	14
25 - u. 50 EUR	28	29	(13)	(33)	[50]	[79]	40	28	19	32	33	26	31
50 - u. 100 EUR	35	39	(53)	(38)	-	-	28	34	26	38	36	35	36
100 - u. 200 EUR	18	13	(12)	(14)	[18]	[10]	14	19	37	13	12	19	14
200 - u. 300 EUR	5	4	(5)	(5)	-	-	3	6	9	5	2	9	5
300 - u. 400 EUR	-	-	-	-	-	-	-	-	-	-	-	-	-
400 - u. 500 EUR	-	-	-	-	-	-	-	-	-	-	-	-	-
500 - u. 600 EUR	-	-	-	-	-	-	-	-	-	-	-	-	-
600 - u. 700 EUR	-	-	-	-	-	-	-	-	-	-	-	-	-
700 - u. 800 EUR	-	-	-	-	-	-	-	-	-	-	-	-	-
800 - u. 900 EUR	-	-	-	-	-	-	-	-	-	-	-	-	-
900 - u. 1.000 EUR	-	-	-	-	-	-	-	-	-	-	-	-	-
1.000 - u. 1.100 EUR	-	-	-	-	-	-	-	-	-	-	-	-	-
1.100 - u. 1.200 EUR	-	-	-	-	-	-	-	-	-	-	-	-	-
1.200 - u. 1.300 EUR	-	-	-	-	-	-	-	-	-	-	-	-	-
1.300 - u. 1.400 EUR	-	-	-	-	-	-	-	-	-	-	-	-	-
1.400 - u. 1.500 EUR	-	-	-	-	-	-	-	-	-	-	-	-	-
1.500 - u. 1.750 EUR	-	-	-	-	-	-	-	-	-	-	-	-	-
1.750 - u. 2.000 EUR	-	-	-	-	-	-	-	-	-	-	-	-	-
2.000 - u. 2.500 EUR	-	-	-	-	-	-	-	-	-	-	-	-	-
2.500 - u. 5.000 EUR	-	-	-	-	-	-	-	-	-	-	-	-	-
5.000 EUR und mehr	-	-	-	-	-	-	-	-	-	-	-	-	-
S U M M E	100	100	(100)	(100)	[100]	[100]	100	100	100	100	100	100	100
1 - u. 250 EUR	98	100	(100)	(100)	[100]	[100]	100	97	93	98	98	100	99
250 - u. 500 EUR	2	-	-	-	-	-	-	3	7	2	2	-	1
500 - u. 750 EUR	-	-	-	-	-	-	-	-	-	-	-	-	-
750 - u. 1.000 EUR	-	-	-	-	-	-	-	-	-	-	-	-	-
1.000 - u. 1.500 EUR	-	-	-	-	-	-	-	-	-	-	-	-	-
1.500 EUR und mehr	-	-	-	-	-	-	-	-	-	-	-	-	-
Betrag je Bezieher/in (EUR/M)	71	64	(73)	(63)	[47]	[43]	59	73	94	67	60	77	67

Schichtung des Wohngeldes, bei Ehepaaren je zur Hälfte beiden Ehepartnern zugeordnet

Teilgesamtheit: Männer ab 55 Jahren (ohne Heimbewohner) - D e u t s c h l a n d

	+-- ALLE +--				+ V E R H E I R A T E T E +			+----- A L L E I N S T E H E N D E N A C H F A M I L I E N S T A N D -----+								
		Alle	+-----		+-----			+-----			+-----			+-----		
			Alle	55-u. 65 J.	65 u. älter	Alle	55-u. 65 J.	65 u. älter	Alle	55-u. 65 J.	65 u. älter	Alle	55-u. 65 J.	65 u. älter	Alle	55-u. 65 J.
Basis hochger. (in Tsd.)	11434	8583	3486	5097	2851	1174	1677	1006	137	868	1095	635	460	750	401	349
Basis ungewichtet	11824	9267	3057	6210	2557	759	1798	1194	87	1107	848	427	421	515	245	270
ZY061 Wohngeld																
Bezieher: hochger. (in Tsd.)	62	35	11	24	27	15	12	4	3	1	16	7	9	7	5	2
(in %)	1	0	0	0	1	1	1	0	2	0	1	1	2	1	1	1
ungewichtet	63	37	10	27	26	13	13	3	2	1	16	6	10	7	5	2
1 - u. 25 EUR	15	11	(5)	(14)	(21)	(26)	(14)	-	-	-	(23)	[27]	(19)	[29]	[40]	-
25 - u. 50 EUR	29	29	(15)	(35)	(29)	(11)	(51)	[28]	-	[100]	(38)	[25]	(48)	[10]	-	[37]
50 - u. 100 EUR	39	35	(53)	(28)	(43)	(54)	(30)	[41]	[57]	-	(36)	[48]	(27)	[61]	[60]	[63]
100 - u. 200 EUR	13	21	(27)	(19)	(2)	-	(5)	-	-	-	(4)	-	(6)	-	-	-
200 - u. 300 EUR	4	4	-	(5)	(5)	(9)	-	[31]	[43]	-	-	-	-	-	-	-
300 - u. 400 EUR	-	-	-	-	-	-	-	-	-	-	-	-	-	-	-	-
400 - u. 500 EUR	-	-	-	-	-	-	-	-	-	-	-	-	-	-	-	-
500 - u. 600 EUR	-	-	-	-	-	-	-	-	-	-	-	-	-	-	-	-
600 - u. 700 EUR	-	-	-	-	-	-	-	-	-	-	-	-	-	-	-	-
700 - u. 800 EUR	-	-	-	-	-	-	-	-	-	-	-	-	-	-	-	-
800 - u. 900 EUR	-	-	-	-	-	-	-	-	-	-	-	-	-	-	-	-
900 - u. 1.000 EUR	-	-	-	-	-	-	-	-	-	-	-	-	-	-	-	-
1.000 - u. 1.100 EUR	-	-	-	-	-	-	-	-	-	-	-	-	-	-	-	-
1.100 - u. 1.200 EUR	-	-	-	-	-	-	-	-	-	-	-	-	-	-	-	-
1.200 - u. 1.300 EUR	-	-	-	-	-	-	-	-	-	-	-	-	-	-	-	-
1.300 - u. 1.400 EUR	-	-	-	-	-	-	-	-	-	-	-	-	-	-	-	-
1.400 - u. 1.500 EUR	-	-	-	-	-	-	-	-	-	-	-	-	-	-	-	-
1.500 - u. 1.750 EUR	-	-	-	-	-	-	-	-	-	-	-	-	-	-	-	-
1.750 - u. 2.000 EUR	-	-	-	-	-	-	-	-	-	-	-	-	-	-	-	-
2.000 - u. 2.500 EUR	-	-	-	-	-	-	-	-	-	-	-	-	-	-	-	-
2.500 - u. 5.000 EUR	-	-	-	-	-	-	-	-	-	-	-	-	-	-	-	-
5.000 EUR und mehr	-	-	-	-	-	-	-	-	-	-	-	-	-	-	-	-
S U M M E	100	100	(100)	(100)	(100)	(100)	(100)	[100]	[100]	[100]	(100)	[100]	(100)	[100]	[100]	[100]
1 - u. 250 EUR	100	100	(100)	(100)	(100)	(100)	(100)	[100]	[100]	[100]	(100)	[100]	(100)	[100]	[100]	[100]
250 - u. 500 EUR	-	-	-	-	-	-	-	-	-	-	-	-	-	-	-	-
500 - u. 750 EUR	-	-	-	-	-	-	-	-	-	-	-	-	-	-	-	-
750 - u. 1.000 EUR	-	-	-	-	-	-	-	-	-	-	-	-	-	-	-	-
1.000 - u. 1.500 EUR	-	-	-	-	-	-	-	-	-	-	-	-	-	-	-	-
1.500 EUR und mehr	-	-	-	-	-	-	-	-	-	-	-	-	-	-	-	-
Betrag je Bezieher/in (EUR/M)	64	71	(82)	(66)	(56)	(66)	(44)	[118]	[149]	[38]	(43)	[44]	(42)	[48]	[45]	[58]

\* TNS INFRATEST SOZIALFORSCHUNG \*

Schichtung des Wohngeldes, bei Ehepaaren je zur Hälfte beiden Ehepartnern zugeordnet

Teilgesamtheit: Frauen ab 55 Jahren (ohne Heimbewohner) - D e u t s c h l a n d

	+-- ALLE +--				+ V E R H E I R A T E T E +			+----- A L L E I N S T E H E N D E N A C H F A M I L I E N S T A N D -----+								
		Alle	+-----+-----+-----+		+-----+-----+-----+			+-----+-----+-----+			+-----+-----+-----+			+-----+-----+-----+		
			55-u. 65 J.	65 u. älter	Alle	55-u. 65 J.	65 u. älter	Alle	55-u. 65 J.	65 u. älter	Alle	55-u. 65 J.	65 u. älter	Alle	55-u. 65 J.	65 u. älter
Basis hochger. (in Tsd.)	13798	7277	3167	4110	6522	1344	5178	4467	507	3960	1221	586	634	834	251	583
Basis ungewichtet	15763	8196	3120	5076	7567	1187	6380	5067	428	4639	1473	550	923	1027	209	818
ZY061 Wohngeld																
Bezieher: hochger. (in Tsd.)	214	28	14	15	186	36	149	71	15	56	85	17	68	29	4	25
(in %)	2	0	0	0	3	3	3	2	3	1	7	3	11	4	2	4
ungewichtet	302	32	13	19	270	37	233	73	10	63	155	23	132	42	4	38
1 - u. 25 EUR	13	14	(13)	(14)	13	8	14	9	(8)	9	13	(8)	14	22	[9]	24
25 - u. 50 EUR	28	30	(23)	(36)	28	17	31	29	(12)	34	29	(23)	30	23	[11]	25
50 - u. 100 EUR	34	37	(28)	(45)	33	25	35	25	(13)	28	38	(22)	42	40	[81]	33
100 - u. 200 EUR	19	20	(36)	(6)	19	37	15	29	(57)	21	14	(29)	11	10	-	12
200 - u. 300 EUR	6	-	-	-	7	13	5	8	(10)	7	6	(18)	3	5	-	5
300 - u. 400 EUR	-	-	-	-	-	-	-	-	-	-	-	-	-	-	-	-
400 - u. 500 EUR	-	-	-	-	-	-	-	-	-	-	-	-	-	-	-	-
500 - u. 600 EUR	-	-	-	-	-	-	-	-	-	-	-	-	-	-	-	-
600 - u. 700 EUR	-	-	-	-	-	-	-	-	-	-	-	-	-	-	-	-
700 - u. 800 EUR	-	-	-	-	-	-	-	-	-	-	-	-	-	-	-	-
800 - u. 900 EUR	-	-	-	-	-	-	-	-	-	-	-	-	-	-	-	-
900 - u. 1.000 EUR	-	-	-	-	-	-	-	-	-	-	-	-	-	-	-	-
1.000 - u. 1.100 EUR	-	-	-	-	-	-	-	-	-	-	-	-	-	-	-	-
1.100 - u. 1.200 EUR	-	-	-	-	-	-	-	-	-	-	-	-	-	-	-	-
1.200 - u. 1.300 EUR	-	-	-	-	-	-	-	-	-	-	-	-	-	-	-	-
1.300 - u. 1.400 EUR	-	-	-	-	-	-	-	-	-	-	-	-	-	-	-	-
1.400 - u. 1.500 EUR	-	-	-	-	-	-	-	-	-	-	-	-	-	-	-	-
1.500 - u. 1.750 EUR	-	-	-	-	-	-	-	-	-	-	-	-	-	-	-	-
1.750 - u. 2.000 EUR	-	-	-	-	-	-	-	-	-	-	-	-	-	-	-	-
2.000 - u. 2.500 EUR	-	-	-	-	-	-	-	-	-	-	-	-	-	-	-	-
2.500 - u. 5.000 EUR	-	-	-	-	-	-	-	-	-	-	-	-	-	-	-	-
5.000 EUR und mehr	-	-	-	-	-	-	-	-	-	-	-	-	-	-	-	-
S U M M E	100	100	(100)	(100)	100	100	100	100	(100)	100	100	(100)	100	100	[100]	100
1 - u. 250 EUR	97	100	(100)	(100)	97	90	99	97	(90)	98	96	(88)	98	100	[100]	100
250 - u. 500 EUR	3	-	-	-	3	10	1	3	(10)	2	4	(12)	2	-	-	-
500 - u. 750 EUR	-	-	-	-	-	-	-	-	-	-	-	-	-	-	-	-
750 - u. 1.000 EUR	-	-	-	-	-	-	-	-	-	-	-	-	-	-	-	-
1.000 - u. 1.500 EUR	-	-	-	-	-	-	-	-	-	-	-	-	-	-	-	-
1.500 EUR und mehr	-	-	-	-	-	-	-	-	-	-	-	-	-	-	-	-
Betrag je Bezieher/in (EUR/M)	73	64	(78)	(52)	75	100	69	83	(105)	77	73	(108)	64	62	[48]	64

\* TNS INFRATEST SOZIALFORSCHUNG \*

Schichtung des Wohngeldes, bei Ehepaaren je zur Hälfte beiden Ehepartnern zugeordnet

Teilgesamtheit: Männer und Frauen ab 65 Jahren (ohne Heimbewohner) - D e u t s c h l a n d

	+-- alle +--	+- LETZTE / HEUTIGE BERUFLICHE STELLUNG ("Alle" einschl. nie erwerbstätig und K.A. zur beruflichen Stellung) -----+											
		M ä n n e r					F r a u e n						
		Alle	Arbeiter	An-gestellte	Beamte/ Ber.-Sold	Selbst-ständige	Mit-helfende	Alle	Arbeiter	An-gestellte	Beamte/ Ber.-Sold	Selbst-ständige	Mit-helfende
Basis hochger. (in Tsd.)	16062	6774	2711	2592	625	793	7	9288	3400	4315	150	360	514
Basis ungewichtet	19464	8008	3186	3065	805	887	9	11456	4278	5402	196	389	590
ZY061 Wohngeld													
Bezieher: hochger. (in Tsd.)	201	36	26	7	-	3	-	164	76	68	-	3	2
(in %)	1	1	1	0	-	0	-	2	2	2	-	1	0
ungewichtet	292	40	25	10	-	4	-	252	117	110	-	4	4
1 - u. 25 EUR	14	14	(4)	(32)	-	[55]	-	14	17	15	-	-	-
25 - u. 50 EUR	33	40	(51)	(1)	-	[35]	-	31	26	35	-	[59]	[11]
50 - u. 100 EUR	35	28	(27)	(47)	-	-	-	36	33	35	-	[17]	[74]
100 - u. 200 EUR	14	14	(13)	(21)	-	[9]	-	14	21	9	-	-	[15]
200 - u. 300 EUR	4	3	(5)	-	-	-	-	5	3	7	-	[24]	-
300 - u. 400 EUR	-	-	-	-	-	-	-	-	-	-	-	-	-
400 - u. 500 EUR	-	-	-	-	-	-	-	-	-	-	-	-	-
500 - u. 600 EUR	-	-	-	-	-	-	-	-	-	-	-	-	-
600 - u. 700 EUR	-	-	-	-	-	-	-	-	-	-	-	-	-
700 - u. 800 EUR	-	-	-	-	-	-	-	-	-	-	-	-	-
800 - u. 900 EUR	-	-	-	-	-	-	-	-	-	-	-	-	-
900 - u. 1.000 EUR	-	-	-	-	-	-	-	-	-	-	-	-	-
1.000 - u. 1.100 EUR	-	-	-	-	-	-	-	-	-	-	-	-	-
1.100 - u. 1.200 EUR	-	-	-	-	-	-	-	-	-	-	-	-	-
1.200 - u. 1.300 EUR	-	-	-	-	-	-	-	-	-	-	-	-	-
1.300 - u. 1.400 EUR	-	-	-	-	-	-	-	-	-	-	-	-	-
1.400 - u. 1.500 EUR	-	-	-	-	-	-	-	-	-	-	-	-	-
1.500 - u. 1.750 EUR	-	-	-	-	-	-	-	-	-	-	-	-	-
1.750 - u. 2.000 EUR	-	-	-	-	-	-	-	-	-	-	-	-	-
2.000 - u. 2.500 EUR	-	-	-	-	-	-	-	-	-	-	-	-	-
2.500 - u. 5.000 EUR	-	-	-	-	-	-	-	-	-	-	-	-	-
5.000 EUR und mehr	-	-	-	-	-	-	-	-	-	-	-	-	-
S U M M E	100	100	(100)	(100)	-	[100]	-	100	100	100	-	[100]	[100]
1 - u. 250 EUR	99	100	(100)	(100)	-	[100]	-	99	99	99	-	[100]	[100]
250 - u. 500 EUR	1	-	-	-	-	-	-	1	1	1	-	-	-
500 - u. 750 EUR	-	-	-	-	-	-	-	-	-	-	-	-	-
750 - u. 1.000 EUR	-	-	-	-	-	-	-	-	-	-	-	-	-
1.000 - u. 1.500 EUR	-	-	-	-	-	-	-	-	-	-	-	-	-
1.500 EUR und mehr	-	-	-	-	-	-	-	-	-	-	-	-	-
Betrag je Bezieher/in (EUR/M)	66	59	(58)	(74)	-	[31]	-	67	71	64	-	[83]	[76]

\* TNS INFRATEST SOZIALFORSCHUNG \*

Schichtung des Wohngeldes, bei Ehepaaren je zur Hälfte beiden Ehepartnern zugeordnet

Teilgesamtheit: Männer ab 55 Jahren (ohne Heimbewohner) - D e u t s c h l a n d

	Männer - Tätigkeitsniveau																Mit- he- fende
	Arbeiter				Angestellte					Beamte, Berufssol.		Selbstständige					
	Alle Männer	Ange- lernt	Fach- arbeiter	Meister Polier	Ange- lernt	Einf. Fachkr.	Mittl. Fachkr.	Gehob. Fachkr.	Hochq./ leit.	Einf./ Mittl.D.	Gehob./ Höher.D.	Land- wirte	Hand- werker	Verkam. Freib.	Sonst. Freib.		
Basis hochger. (in Tsd.)	11434	1141	2894	443	96	461	1558	995	1193	412	768	250	337	171	174	462	11
Basis ungewichtet	11824	1051	3139	518	92	439	1582	1018	1304	387	847	254	356	158	153	438	13
ZY061 Wohngeld																	
Bezieher: hochger. (in Tsd.)	62	17	23	1	4	1	4	2	2	-	-	-	2	-	2	3	-
(in %)	1	1	1	0	4	0	0	0	0	-	-	-	1	-	1	1	-
ungewichtet	63	17	22	1	3	2	5	3	2	-	-	-	2	-	2	3	-
1 - u. 25 EUR	15	-	(18)	-	[35]	[93]	[15]	-	[20]	-	-	-	[53]	-	[22]	-	-
25 - u. 50 EUR	29	(39)	(40)	[100]	-	[7]	-	-	-	-	-	-	[47]	-	-	-	-
50 - u. 100 EUR	39	(33)	(37)	-	[41]	-	[45]	[75]	[80]	-	-	-	-	-	[78]	[55]	-
100 - u. 200 EUR	13	(13)	(5)	-	[24]	-	[40]	[25]	-	-	-	-	-	-	-	[45]	-
200 - u. 300 EUR	4	(15)	-	-	-	-	-	-	-	-	-	-	-	-	-	-	-
300 - u. 400 EUR	-	-	-	-	-	-	-	-	-	-	-	-	-	-	-	-	-
400 - u. 500 EUR	-	-	-	-	-	-	-	-	-	-	-	-	-	-	-	-	-
500 - u. 600 EUR	-	-	-	-	-	-	-	-	-	-	-	-	-	-	-	-	-
600 - u. 700 EUR	-	-	-	-	-	-	-	-	-	-	-	-	-	-	-	-	-
700 - u. 800 EUR	-	-	-	-	-	-	-	-	-	-	-	-	-	-	-	-	-
800 - u. 900 EUR	-	-	-	-	-	-	-	-	-	-	-	-	-	-	-	-	-
900 - u. 1.000 EUR	-	-	-	-	-	-	-	-	-	-	-	-	-	-	-	-	-
1.000 - u. 1.100 EUR	-	-	-	-	-	-	-	-	-	-	-	-	-	-	-	-	-
1.100 - u. 1.200 EUR	-	-	-	-	-	-	-	-	-	-	-	-	-	-	-	-	-
1.200 - u. 1.300 EUR	-	-	-	-	-	-	-	-	-	-	-	-	-	-	-	-	-
1.300 - u. 1.400 EUR	-	-	-	-	-	-	-	-	-	-	-	-	-	-	-	-	-
1.400 - u. 1.500 EUR	-	-	-	-	-	-	-	-	-	-	-	-	-	-	-	-	-
1.500 - u. 1.750 EUR	-	-	-	-	-	-	-	-	-	-	-	-	-	-	-	-	-
1.750 - u. 2.000 EUR	-	-	-	-	-	-	-	-	-	-	-	-	-	-	-	-	-
2.000 - u. 2.500 EUR	-	-	-	-	-	-	-	-	-	-	-	-	-	-	-	-	-
2.500 - u. 5.000 EUR	-	-	-	-	-	-	-	-	-	-	-	-	-	-	-	-	-
5.000 EUR und mehr	-	-	-	-	-	-	-	-	-	-	-	-	-	-	-	-	-
S U M M E	100	(100)	(100)	[100]	[100]	[100]	[100]	[100]	[100]	-	-	-	[100]	-	[100]	[100]	-
1 - u. 250 EUR	100	(100)	(100)	[100]	[100]	[100]	[100]	[100]	[100]	-	-	-	[100]	-	[100]	[100]	-
250 - u. 500 EUR	-	-	-	-	-	-	-	-	-	-	-	-	-	-	-	-	-
500 - u. 750 EUR	-	-	-	-	-	-	-	-	-	-	-	-	-	-	-	-	-
750 - u. 1.000 EUR	-	-	-	-	-	-	-	-	-	-	-	-	-	-	-	-	-
1.000 - u. 1.500 EUR	-	-	-	-	-	-	-	-	-	-	-	-	-	-	-	-	-
1.500 EUR und mehr	-	-	-	-	-	-	-	-	-	-	-	-	-	-	-	-	-
Betrag je Bezieher/in (EUR/M)	64	(82)	(47)	[48]	[79]	[19]	[75]	[92]	[57]	-	-	-	[26]	-	[63]	[109]	-

\* TNS INFRATEST SOZIALFORSCHUNG \*

Schichtung des Wohngeldes, bei Ehepaaren je zur Hälfte beiden Ehepartnern zugeordnet

Teilgesamtheit: Frauen ab 55 Jahren (ohne Heimbewohner) - D e u t s c h l a n d

	Frauen - Tätigkeitsniveau																Mit- he- fende
	Arbeiter				Angestellte					Beamte, Berufssol.		Selbstständige					
	Alle Frauen	Ange-lernt	Fach-arbeiter	Meister/Polier	Ange-lernt	Einf./Fachkr.	Mittl./Fachkr.	Gehob./Fachkr.	Hochq./leit.	Einf./Mittl.D.	Gehob./Höher.D.	Land-wirte	Hand-werker	Verkam./Freib.	Sonst./Freib.	Gewerbe-treib.	
Basis hochger. (in Tsd.)	13798	3179	1363	38	765	2352	2909	651	304	82	308	101	80	66	115	240	590
Basis ungewichtet	15763	3505	1909	67	790	2613	3367	766	401	74	312	96	87	65	111	252	659
ZY061 Wohngeld																	
Bezieher: hochger. (in Tsd.)	214	83	19	0	14	34	34	2	3	-	-	-	2	-	1	1	3
(in %)	2	3	1	1	2	1	1	0	1	-	-	-	2	-	1	0	1
ungewichtet	302	107	36	1	22	50	50	3	4	-	-	-	2	-	2	1	5
1 - u. 25 EUR	13	13	23	-	(15)	21	6	[35]	[11]	-	-	-	-	-	-	-	-
25 - u. 50 EUR	28	25	20	[100]	(31)	26	34	[65]	[42]	-	-	-	[72]	-	[100]	-	[7]
50 - u. 100 EUR	34	31	29	-	(35)	34	41	-	[9]	-	-	-	[28]	-	-	-	[48]
100 - u. 200 EUR	19	25	28	-	(19)	9	10	-	[38]	-	-	-	-	-	-	-	[45]
200 - u. 300 EUR	6	6	-	-	-	10	9	-	-	-	-	-	-	-	-	[100]	-
300 - u. 400 EUR	-	-	-	-	-	-	-	-	-	-	-	-	-	-	-	-	-
400 - u. 500 EUR	-	-	-	-	-	-	-	-	-	-	-	-	-	-	-	-	-
500 - u. 600 EUR	-	-	-	-	-	-	-	-	-	-	-	-	-	-	-	-	-
600 - u. 700 EUR	-	-	-	-	-	-	-	-	-	-	-	-	-	-	-	-	-
700 - u. 800 EUR	-	-	-	-	-	-	-	-	-	-	-	-	-	-	-	-	-
800 - u. 900 EUR	-	-	-	-	-	-	-	-	-	-	-	-	-	-	-	-	-
900 - u. 1.000 EUR	-	-	-	-	-	-	-	-	-	-	-	-	-	-	-	-	-
1.000 - u. 1.100 EUR	-	-	-	-	-	-	-	-	-	-	-	-	-	-	-	-	-
1.100 - u. 1.200 EUR	-	-	-	-	-	-	-	-	-	-	-	-	-	-	-	-	-
1.200 - u. 1.300 EUR	-	-	-	-	-	-	-	-	-	-	-	-	-	-	-	-	-
1.300 - u. 1.400 EUR	-	-	-	-	-	-	-	-	-	-	-	-	-	-	-	-	-
1.400 - u. 1.500 EUR	-	-	-	-	-	-	-	-	-	-	-	-	-	-	-	-	-
1.500 - u. 1.750 EUR	-	-	-	-	-	-	-	-	-	-	-	-	-	-	-	-	-
1.750 - u. 2.000 EUR	-	-	-	-	-	-	-	-	-	-	-	-	-	-	-	-	-
2.000 - u. 2.500 EUR	-	-	-	-	-	-	-	-	-	-	-	-	-	-	-	-	-
2.500 - u. 5.000 EUR	-	-	-	-	-	-	-	-	-	-	-	-	-	-	-	-	-
5.000 EUR und mehr	-	-	-	-	-	-	-	-	-	-	-	-	-	-	-	-	-
S U M M E	100	100	100	[100]	(100)	100	100	[100]	[100]	-	-	-	[100]	-	[100]	[100]	[100]
1 - u. 250 EUR	97	97	100	[100]	(100)	97	94	[100]	[100]	-	-	-	[100]	-	[100]	[100]	[100]
250 - u. 500 EUR	3	3	-	-	-	3	6	-	-	-	-	-	-	-	-	-	-
500 - u. 750 EUR	-	-	-	-	-	-	-	-	-	-	-	-	-	-	-	-	-
750 - u. 1.000 EUR	-	-	-	-	-	-	-	-	-	-	-	-	-	-	-	-	-
1.000 - u. 1.500 EUR	-	-	-	-	-	-	-	-	-	-	-	-	-	-	-	-	-
1.500 EUR und mehr	-	-	-	-	-	-	-	-	-	-	-	-	-	-	-	-	-
Betrag je Bezieher/in (EUR/M)	73	80	64	[28]	(60)	70	77	[25]	[63]	-	-	-	[47]	-	[38]	[205]	[100]

\* TNS INFRATEST SOZIALFORSCHUNG \*



Schichtung der laufenden (Sozial-) Hilfe zum Lebensunterhalt (HLU) incl. Grundsicherung, bei Ehepaaren je zur Hälfte beiden Ehepartnern zugeordnet

Teilgesamtheit: Männer und Frauen ab 55 Jahren (ohne Heimbewohner) - D e u t s c h l a n d

	+-- ALLE +--		+----- M ä n n e r -----+					+----- F r a u e n -----+						
			Alle	55-u. 65 J.	65-u. 75 J.	75-u. 85 J.	85 u. älter	65 u. älter	Alle	55-u. 65 J.	65-u. 75 J.	75-u. 85 J.	85 u. älter	65 u. älter
Basis hochger. (in Tsd.)	25232		11434	4660	4430	1942	402	6774	13798	4511	4926	3197	1165	9288
Basis ungewichtet	27587		11824	3816	4395	2663	950	8008	15763	4307	5227	4477	1752	11456
ZY062a Sozialhilfe HLU incl. GS														
Bezieher: hochger. (in Tsd.)	450		162	36	94	31	2	126	287	58	130	77	21	229
(in %)	2		1	1	2	2	0	2	2	1	3	2	2	2
ungewichtet	409		135	26	72	34	3	109	274	54	115	78	27	220
1 - u. 25 EUR	1		1	(3)	-	-	-	-	2	2	-	4	-	1
25 - u. 50 EUR	3		2	-	1	4	-	2	4	1	2	8	(4)	4
50 - u. 100 EUR	9		9	(8)	10	7	-	10	9	7	6	18	(7)	10
100 - u. 200 EUR	30		26	(25)	29	20	[27]	27	32	29	35	28	(31)	33
200 - u. 300 EUR	19		24	(19)	29	16	-	26	17	14	18	15	(18)	17
300 - u. 400 EUR	12		12	(17)	9	18	-	11	12	12	14	9	(16)	12
400 - u. 500 EUR	7		9	-	13	6	-	11	6	4	8	4	(9)	7
500 - u. 600 EUR	8		10	(11)	4	23	[39]	9	6	3	7	8	(4)	7
600 - u. 700 EUR	4		1	(2)	2	-	-	1	5	16	2	2	(11)	3
700 - u. 800 EUR	4		4	(10)	2	4	-	2	4	7	5	2	-	3
800 - u. 900 EUR	1		0	-	-	2	-	0	1	1	2	1	-	2
900 - u. 1.000 EUR	1		1	(5)	-	-	-	-	1	5	-	1	-	0
1.000 - u. 1.100 EUR	0		0	-	-	-	[33]	0	-	-	-	-	-	-
1.100 - u. 1.200 EUR	-		-	-	-	-	-	-	-	-	-	-	-	-
1.200 - u. 1.300 EUR	-		-	-	-	-	-	-	-	-	-	-	-	-
1.300 - u. 1.400 EUR	-		-	-	-	-	-	-	-	-	-	-	-	-
1.400 - u. 1.500 EUR	-		-	-	-	-	-	-	-	-	-	-	-	-
1.500 - u. 1.750 EUR	-		-	-	-	-	-	-	-	-	-	-	-	-
1.750 - u. 2.000 EUR	-		-	-	-	-	-	-	-	-	-	-	-	-
2.000 - u. 2.500 EUR	-		-	-	-	-	-	-	-	-	-	-	-	-
2.500 - u. 5.000 EUR	-		-	-	-	-	-	-	-	-	-	-	-	-
5.000 EUR und mehr	-		-	-	-	-	-	-	-	-	-	-	-	-
<b>S U M M E</b>	<b>100</b>		<b>100</b>	<b>(100)</b>	<b>100</b>	<b>100</b>	<b>[100]</b>	<b>100</b>	<b>100</b>	<b>100</b>	<b>100</b>	<b>100</b>	<b>(100)</b>	<b>100</b>
1 - u. 250 EUR	55		52	(46)	57	42	[27]	53	56	45	54	69	(53)	59
250 - u. 500 EUR	28		32	(27)	35	30	-	33	25	23	30	17	(32)	26
500 - u. 750 EUR	13		13	(22)	6	23	[39]	11	13	21	11	11	(15)	11
750 - u. 1.000 EUR	4		3	(5)	2	5	-	3	5	11	5	3	-	4
1.000 - u. 1.500 EUR	0		0	-	-	-	[33]	0	-	-	-	-	-	-
1.500 EUR und mehr	-		-	-	-	-	-	-	-	-	-	-	-	-
Betrag je Bezieher/in (EUR/M)	293		295	(342)	261	328	[617]	282	291	373	292	230	(280)	270

Schichtung der laufenden (Sozial-) Hilfe zum Lebensunterhalt (HLU) incl. Grundsicherung, bei Ehepaaren je zur Hälfte beiden Ehepartnern zugeordnet

Teilgesamtheit: Männer ab 55 Jahren (ohne Heimbewohner) - D e u t s c h l a n d

	+-- ALLE --+			+ V E R H E I R A T E T E +			+----- A L L E I N S T E H E N D E N A C H F A M I L I E N S T A N D -----+											
					Gesamt			Verwitwet			Geschieden/Getr.lebend			Ledig				
		Alle	55-u. 65 J.	65 u. älter	Alle	55-u. 65 J.	65 u. älter	Alle	55-u. 65 J.	65 u. älter	Alle	55-u. 65 J.	65 u. älter	Alle	55-u. 65 J.	65 u. älter		
Basis hochger. (in Tsd.)	11434			8583	3486	5097	2851	1174	1677	1006	137	868	1095	635	460	750	401	349
Basis ungewichtet	11824			9267	3057	6210	2557	759	1798	1194	87	1107	848	427	421	515	245	270
ZY062a Sozialhilfe HLU incl. GS																		
Bezieher: hochger. (in Tsd.)	162			91	14	78	71	22	49	6	-	6	40	13	28	25	10	16
(in %)	1			1	0	2	2	2	3	1	-	1	4	2	6	3	2	4
ungewichtet	135			85	12	73	50	14	36	6	-	6	25	6	19	19	8	11
1 - u. 25 EUR	1			1	(9)	-	-	-	-	-	-	-	-	-	-	-	-	-
25 - u. 50 EUR	2			3	-	3	-	-	-	-	-	-	-	-	-	-	-	-
50 - u. 100 EUR	9			9	(5)	10	9	(10)	9	-	-	-	(9)	-	(13)	(13)	[24]	(6)
100 - u. 200 EUR	26			40	(49)	38	9	(11)	8	-	-	-	(6)	-	(8)	(16)	[25]	(11)
200 - u. 300 EUR	24			26	(37)	24	22	(8)	28	[17]	-	[17]	(25)	-	(37)	(18)	[18]	(17)
300 - u. 400 EUR	12			6	-	7	21	(28)	18	[45]	-	[45]	(14)	[34]	(6)	(27)	[20]	(31)
400 - u. 500 EUR	9			9	-	11	8	-	12	-	-	(6)	-	(9)	(13)	-	(21)	
500 - u. 600 EUR	10			5	-	5	16	(17)	15	[29]	-	[29]	(17)	[24]	(14)	(11)	[8]	(13)
600 - u. 700 EUR	1			-	-	-	3	(2)	4	-	-	(4)	-	(6)	(2)	[6]	-	-
700 - u. 800 EUR	4			1	-	1	7	(16)	3	-	-	(13)	[27]	(6)	-	-	-	-
800 - u. 900 EUR	0			-	-	-	1	-	1	-	-	(1)	-	(2)	-	-	-	-
900 - u. 1.000 EUR	1			-	-	-	3	(8)	-	-	-	(5)	[15]	-	-	-	-	-
1.000 - u. 1.100 EUR	0			-	-	-	1	-	1	[10]	-	[10]	-	-	-	-	-	-
1.100 - u. 1.200 EUR	-			-	-	-	-	-	-	-	-	-	-	-	-	-	-	-
1.200 - u. 1.300 EUR	-			-	-	-	-	-	-	-	-	-	-	-	-	-	-	-
1.300 - u. 1.400 EUR	-			-	-	-	-	-	-	-	-	-	-	-	-	-	-	-
1.400 - u. 1.500 EUR	-			-	-	-	-	-	-	-	-	-	-	-	-	-	-	-
1.500 - u. 1.750 EUR	-			-	-	-	-	-	-	-	-	-	-	-	-	-	-	-
1.750 - u. 2.000 EUR	-			-	-	-	-	-	-	-	-	-	-	-	-	-	-	-
2.000 - u. 2.500 EUR	-			-	-	-	-	-	-	-	-	-	-	-	-	-	-	-
2.500 - u. 5.000 EUR	-			-	-	-	-	-	-	-	-	-	-	-	-	-	-	-
5.000 EUR und mehr	-			-	-	-	-	-	-	-	-	-	-	-	-	-	-	-
<b>S U M M E</b>	<b>100</b>			<b>100</b>	<b>(100)</b>	<b>100</b>	<b>100</b>	<b>(100)</b>	<b>100</b>	<b>[100]</b>	<b>-</b>	<b>[100]</b>	<b>(100)</b>	<b>[100]</b>	<b>(100)</b>	<b>(100)</b>	<b>[100]</b>	<b>(100)</b>
1 - u. 250 EUR	52			68	(88)	64	31	(21)	36	-	-	-	(33)	-	(49)	(35)	[48]	(26)
250 - u. 500 EUR	32			27	(12)	29	38	(36)	40	[61]	-	[61]	(26)	[34]	(23)	(52)	[38]	(61)
500 - u. 750 EUR	13			5	-	5	24	(35)	19	[29]	-	[29]	(30)	[51]	(20)	(13)	[13]	(13)
750 - u. 1.000 EUR	3			1	-	1	6	(8)	4	-	-	(10)	[15]	(8)	-	-	-	-
1.000 - u. 1.500 EUR	0			-	-	-	1	-	1	[10]	-	[10]	-	-	-	-	-	-
1.500 EUR und mehr	-			-	-	-	-	-	-	-	-	-	-	-	-	-	-	-
<b>Betrag je Bezieher/in (EUR/M)</b>	<b>295</b>			<b>228</b>	<b>(172)</b>	<b>238</b>	<b>381</b>	<b>(445)</b>	<b>352</b>	<b>[456]</b>	<b>-</b>	<b>[456]</b>	<b>(417)</b>	<b>[585]</b>	<b>(339)</b>	<b>(307)</b>	<b>[258]</b>	<b>(338)</b>

\* TNS INFRATEST SOZIALFORSCHUNG \*

PROZENT SENKRECHT

Schichtung der laufenden (Sozial-) Hilfe zum Lebensunterhalt (HLU) incl. Grundsicherung, bei Ehepaaren je zur Hälfte beiden Ehepartnern zugeordnet

Teilgesamtheit: Frauen ab 55 Jahren (ohne Heimbewohner) - D e u t s c h l a n d

	+-- ALLE --+			+ V E R H E I R A T E T E +			+----- A L L E I N S T E H E N D E N A C H F A M I L I E N S T A N D -----+									
		Alle	55-u. 65 J.	65 u. älter	Gesamt			Verwitwet			Geschieden/Getr.lebend			Ledig		
					Alle	55-u. 65 J.	65 u. älter	Alle	55-u. 65 J.	65 u. älter	Alle	55-u. 65 J.	65 u. älter	Alle	55-u. 65 J.	65 u. älter
Basis hochger. (in Tsd.)	13798	7277	3167	4110	6522	1344	5178	4467	507	3960	1221	586	634	834	251	583
Basis ungewichtet	15763	8196	3120	5076	7567	1187	6380	5067	428	4639	1473	550	923	1027	209	818
ZY062a Sozialhilfe HLU incl. GS																
Bezieher: hochger. (in Tsd.)	287	82	22	60	205	37	169	82	6	76	98	22	76	25	9	16
(in %)	2	1	1	1	3	3	3	2	1	2	8	4	12	3	4	3
ungewichtet	274	78	21	57	196	33	163	70	5	65	100	22	78	26	6	20
1 - u. 25 EUR	2	2	(6)	-	2	-	2	1	-	1	3	-	3	-	-	-
25 - u. 50 EUR	4	3	-	4	4	1	4	5	-	5	4	(2)	4	-	-	-
50 - u. 100 EUR	9	10	(10)	10	9	4	10	15	-	16	5	(7)	4	(7)	-	(11)
100 - u. 200 EUR	32	41	(50)	38	28	16	30	36	-	39	21	(13)	23	(30)	[36]	(26)
200 - u. 300 EUR	17	21	(22)	21	15	9	16	13	-	14	15	(14)	16	(18)	[4]	(26)
300 - u. 400 EUR	12	6	(5)	7	15	16	15	13	[47]	11	16	(8)	18	(15)	[13]	(16)
400 - u. 500 EUR	6	10	(5)	12	5	3	5	2	-	2	8	(5)	9	-	-	-
500 - u. 600 EUR	6	5	(2)	6	7	4	8	4	-	4	10	(7)	11	(5)	-	(9)
600 - u. 700 EUR	5	-	-	-	7	25	4	7	[27]	6	7	(22)	2	(11)	[32]	-
700 - u. 800 EUR	4	1	-	2	5	11	4	3	[25]	1	7	(6)	7	(8)	[15]	(4)
800 - u. 900 EUR	1	-	-	-	2	1	2	1	-	1	2	(2)	2	(5)	-	(8)
900 - u. 1.000 EUR	1	-	-	-	2	8	1	-	-	-	4	(14)	1	-	-	-
1.000 - u. 1.100 EUR	-	-	-	-	-	-	-	-	-	-	-	-	-	-	-	-
1.100 - u. 1.200 EUR	-	-	-	-	-	-	-	-	-	-	-	-	-	-	-	-
1.200 - u. 1.300 EUR	-	-	-	-	-	-	-	-	-	-	-	-	-	-	-	-
1.300 - u. 1.400 EUR	-	-	-	-	-	-	-	-	-	-	-	-	-	-	-	-
1.400 - u. 1.500 EUR	-	-	-	-	-	-	-	-	-	-	-	-	-	-	-	-
1.500 - u. 1.750 EUR	-	-	-	-	-	-	-	-	-	-	-	-	-	-	-	-
1.750 - u. 2.000 EUR	-	-	-	-	-	-	-	-	-	-	-	-	-	-	-	-
2.000 - u. 2.500 EUR	-	-	-	-	-	-	-	-	-	-	-	-	-	-	-	-
2.500 - u. 5.000 EUR	-	-	-	-	-	-	-	-	-	-	-	-	-	-	-	-
5.000 EUR und mehr	-	-	-	-	-	-	-	-	-	-	-	-	-	-	-	-
S U M M E	100	100	(100)	100	100	100	100	100	[100]	100	100	(100)	100	(100)	[100]	(100)
1 - u. 250 EUR	56	68	(78)	64	52	26	57	68	-	73	40	(27)	43	(47)	[40]	(50)
250 - u. 500 EUR	25	26	(20)	28	25	24	25	17	[47]	15	32	(23)	34	(23)	[13]	(29)
500 - u. 750 EUR	13	5	(2)	6	17	33	13	11	[27]	10	19	(28)	16	(25)	[47]	(13)
750 - u. 1.000 EUR	5	1	-	2	7	17	5	4	[25]	2	10	(22)	6	(5)	-	(8)
1.000 - u. 1.500 EUR	-	-	-	-	-	-	-	-	-	-	-	-	-	-	-	-
1.500 EUR und mehr	-	-	-	-	-	-	-	-	-	-	-	-	-	-	-	-
Betrag je Bezieher/in (EUR/M)	291	229	(193)	242	316	479	280	248	[509]	228	362	(484)	327	(356)	[449]	(304)

\* TNS INFRATEST SOZIALFORSCHUNG \*

Schichtung der laufenden (Sozial-) Hilfe zum Lebensunterhalt (HLU) incl. Grundsicherung, bei Ehepaaren je zur Hälfte beiden Ehepartnern zugeordnet

PROZENT SENKRECHT

Teilgesamtheit: Männer und Frauen ab 65 Jahren (ohne Heimbewohner) - D e u t s c h l a n d

	+-- alle +--	+-- LETZTE / HEUTIGE BERUFLICHE STELLUNG ("Alle" einschl. nie erwerbstätig und K.A. zur beruflichen Stellung) -----+--											
		M ä n n e r					F r a u e n						
		Alle	Arbeiter	An-gestellte	Beamte/ Ber.-Sold	Selbst-ständige	Mit-helfende	Alle	Arbeiter	An-gestellte	Beamte/ Ber.-Sold	Selbst-ständige	Mit-helfende
Basis hochger. (in Tsd.)	16062	6774	2711	2592	625	793	7	9288	3400	4315	150	360	514
Basis ungewichtet	19464	8008	3186	3065	805	887	9	11456	4278	5402	196	389	590
ZY062a Sozialhilfe HLU incl. GS													
Bezieher: hochger. (in Tsd.)	355	126	64	26	-	24	-	229	99	71	-	14	8
(in %)	2	2	2	1	-	3	-	2	3	2	-	4	2
ungewichtet	329	109	56	22	-	22	-	220	93	70	-	12	8
1 - u. 25 EUR	1	-	-	-	-	-	-	1	1	4	-	-	-
25 - u. 50 EUR	4	2	2	-	-	(6)	-	4	3	9	-	-	-
50 - u. 100 EUR	10	10	13	(11)	-	(4)	-	10	12	8	-	(4)	[20]
100 - u. 200 EUR	30	27	30	(21)	-	(28)	-	33	36	26	-	(22)	[52]
200 - u. 300 EUR	20	26	34	(27)	-	(15)	-	17	23	16	-	(15)	-
300 - u. 400 EUR	12	11	10	(6)	-	(20)	-	12	12	12	-	(18)	[18]
400 - u. 500 EUR	8	11	8	(13)	-	(8)	-	7	3	9	-	(12)	[10]
500 - u. 600 EUR	8	9	4	(14)	-	(13)	-	7	6	8	-	(18)	-
600 - u. 700 EUR	2	1	-	-	-	-	-	3	1	6	-	-	-
700 - u. 800 EUR	3	2	-	(6)	-	(5)	-	3	4	-	-	-	-
800 - u. 900 EUR	1	0	-	(2)	-	-	-	2	-	1	-	(10)	-
900 - u. 1.000 EUR	0	-	-	-	-	-	-	0	-	1	-	-	-
1.000 - u. 1.100 EUR	0	0	-	-	-	(2)	-	-	-	-	-	-	-
1.100 - u. 1.200 EUR	-	-	-	-	-	-	-	-	-	-	-	-	-
1.200 - u. 1.300 EUR	-	-	-	-	-	-	-	-	-	-	-	-	-
1.300 - u. 1.400 EUR	-	-	-	-	-	-	-	-	-	-	-	-	-
1.400 - u. 1.500 EUR	-	-	-	-	-	-	-	-	-	-	-	-	-
1.500 - u. 1.750 EUR	-	-	-	-	-	-	-	-	-	-	-	-	-
1.750 - u. 2.000 EUR	-	-	-	-	-	-	-	-	-	-	-	-	-
2.000 - u. 2.500 EUR	-	-	-	-	-	-	-	-	-	-	-	-	-
2.500 - u. 5.000 EUR	-	-	-	-	-	-	-	-	-	-	-	-	-
5.000 EUR und mehr	-	-	-	-	-	-	-	-	-	-	-	-	-
S U M M E	100	100	100	(100)	-	(100)	-	100	100	100	-	(100)	[100]
1 - u. 250 EUR	57	53	64	(52)	-	(41)	-	59	64	59	-	(35)	[73]
250 - u. 500 EUR	28	33	32	(25)	-	(39)	-	26	25	25	-	(37)	[27]
500 - u. 750 EUR	11	11	4	(14)	-	(13)	-	11	11	14	-	(18)	-
750 - u. 1.000 EUR	3	3	-	(8)	-	(5)	-	4	1	2	-	(10)	-
1.000 - u. 1.500 EUR	0	0	-	-	-	(2)	-	-	-	-	-	-	-
1.500 EUR und mehr	-	-	-	-	-	-	-	-	-	-	-	-	-
Betrag je Bezieher/in (EUR/M)	274	282	225	(317)	-	(318)	-	270	238	272	-	(373)	[218]

\* TNS INFRATEST SOZIALFORSCHUNG \*

Schichtung der laufenden (Sozial-) Hilfe zum Lebensunterhalt (HLU) incl. Grundsicherung, bei Ehepaaren je zur Hälfte beiden Ehepartnern zugeordnet

PROZENT SENKRECHT

Teilgesamtheit: Männer ab 55 Jahren (ohne Heimbewohner) - D e u t s c h l a n d

	Männer - Tätigkeitsniveau																Mit- he- fende
	Arbeiter				Angestellte					Beamte, Berufssol.		Selbstständige					
	Alle Männer	Ange- lernt	Fach- arbeiter	Meister Polier	Ange- lernt	Einf. Fachkr.	Mittl. Fachkr.	Gehob. Fachkr.	Hochq./ leit.	Einf./ Mittl.D.	Gehob./ Höher.D.	Land- wirte	Hand- werker	Verkam. Freib.	Sonst. Freib.	Gewerbe- treib.	
Basis hochger. (in Tsd.)	11434	1141	2894	443	96	461	1558	995	1193	412	768	250	337	171	174	462	11
Basis ungewichtet	11824	1051	3139	518	92	439	1582	1018	1304	387	847	254	356	158	153	438	13
ZY062a Sozialhilfe HLU incl. GS																	
Bezieher: hochger. (in Tsd.)	162	48	28	5	3	10	5	5	9	-	-	-	9	-	3	21	-
(in %)	1	4	1	1	3	2	0	1	1	-	-	-	3	-	1	4	-
ungewichtet	135	43	23	6	2	7	3	5	9	-	-	-	9	-	2	16	-
1 - u. 25 EUR	1	-	(4)	-	-	-	-	-	-	-	-	-	-	-	-	-	-
25 - u. 50 EUR	2	-	(5)	-	-	-	-	-	-	-	-	-	[15]	-	-	-	-
50 - u. 100 EUR	9	18	(9)	-	-	[28]	-	-	-	-	-	-	-	-	-	(5)	-
100 - u. 200 EUR	26	26	(33)	[59]	[48]	-	[41]	[27]	-	-	-	[42]	-	-	-	(26)	-
200 - u. 300 EUR	24	34	(29)	[35]	-	[58]	[28]	[13]	-	-	-	[26]	-	-	-	(7)	-
300 - u. 400 EUR	12	15	(4)	-	-	[15]	[47]	-	-	-	-	-	-	-	-	(34)	-
400 - u. 500 EUR	9	4	(10)	[5]	[52]	-	[19]	[6]	-	-	-	-	-	[26]	-	(6)	-
500 - u. 600 EUR	10	3	(6)	-	-	-	[12]	[35]	-	-	-	-	-	-	-	(15)	-
600 - u. 700 EUR	1	1	-	-	-	-	-	-	-	-	-	-	-	-	-	-	-
700 - u. 800 EUR	4	-	-	-	-	[42]	-	[19]	-	-	-	[17]	-	-	-	(5)	-
800 - u. 900 EUR	0	-	-	-	-	[11]	-	-	-	-	-	-	-	-	-	-	-
900 - u. 1.000 EUR	1	-	-	-	-	-	-	-	-	-	-	-	-	[74]	-	-	-
1.000 - u. 1.100 EUR	0	-	-	-	-	-	-	-	-	-	-	-	-	-	-	(3)	-
1.100 - u. 1.200 EUR	-	-	-	-	-	-	-	-	-	-	-	-	-	-	-	-	-
1.200 - u. 1.300 EUR	-	-	-	-	-	-	-	-	-	-	-	-	-	-	-	-	-
1.300 - u. 1.400 EUR	-	-	-	-	-	-	-	-	-	-	-	-	-	-	-	-	-
1.400 - u. 1.500 EUR	-	-	-	-	-	-	-	-	-	-	-	-	-	-	-	-	-
1.500 - u. 1.750 EUR	-	-	-	-	-	-	-	-	-	-	-	-	-	-	-	-	-
1.750 - u. 2.000 EUR	-	-	-	-	-	-	-	-	-	-	-	-	-	-	-	-	-
2.000 - u. 2.500 EUR	-	-	-	-	-	-	-	-	-	-	-	-	-	-	-	-	-
2.500 - u. 5.000 EUR	-	-	-	-	-	-	-	-	-	-	-	-	-	-	-	-	-
5.000 EUR und mehr	-	-	-	-	-	-	-	-	-	-	-	-	-	-	-	-	-
S U M M E	100	100	(100)	[100]	[100]	[100]	[100]	[100]	[100]	-	-	-	[100]	-	[100]	(100)	-
1 - u. 250 EUR	52	63	(66)	[95]	[48]	[58]	-	[69]	[34]	-	-	-	[67]	-	-	(31)	-
250 - u. 500 EUR	32	33	(28)	[5]	[52]	[42]	[47]	[19]	[13]	-	-	-	[16]	-	[26]	(46)	-
500 - u. 750 EUR	13	4	(6)	-	-	-	[42]	[12]	[35]	-	-	-	[17]	-	-	(15)	-
750 - u. 1.000 EUR	3	-	-	-	-	-	[11]	-	[19]	-	-	-	-	[74]	-	(5)	-
1.000 - u. 1.500 EUR	0	-	-	-	-	-	-	-	-	-	-	-	-	-	-	(3)	-
1.500 EUR und mehr	-	-	-	-	-	-	-	-	-	-	-	-	-	-	-	-	-
Betrag je Bezieher/in (EUR/M)	295	223	(221)	[210]	[279]	[222]	[546]	[266]	[428]	-	-	-	[258]	-	[796]	(355)	-

\* TNS INFRATEST SOZIALFORSCHUNG \*

Schichtung der laufenden (Sozial-) Hilfe zum Lebensunterhalt (HLU) incl. Grundsicherung, bei Ehepaaren je zur Hälfte beiden Ehepartnern zugeordnet

Teilgesamtheit: Frauen ab 55 Jahren (ohne Heimbewohner) - D e u t s c h l a n d

	Frauen - Tätigkeitsniveau																	Mit- he- fende
	Arbeiter				Angestellte					Beamte, Berufssol.		Selbstständige						
	Alle Frauen	Ange-lernt	Fach-arbeiter	Meister/Polier	Ange-lernt	Einf./Fachkr.	Mittl./Fachkr.	Gehob./Fachkr.	Hochq./leit.	Einf./Mittl.D.	Gehob./Höher.D.	Land-wirte	Hand-werker	Verkam./Freib.	Sonst./Freib.	Gewerbe-treib.		
Basis hochger. (in Tsd.)	13798	3179	1363	38	765	2352	2909	651	304	82	308	101	80	66	115	240	590	
Basis ungewichtet	15763	3505	1909	67	790	2613	3367	766	401	74	312	96	87	65	111	252	659	
ZY062a Sozialhilfe HLU incl. GS																		
Bezieher: hochger. (in Tsd.)	287	104	20	2	25	31	16	13	9	-	-	1	2	-	3	10	8	
(in %)	2	3	1	6	3	1	1	2	3	-	-	1	3	-	3	4	1	
ungewichtet	274	90	25	1	24	31	15	11	11	-	-	1	2	-	3	8	9	
1 - u. 25 EUR	2	2	-	-	-	8	-	-	-	-	-	-	-	-	-	-	-	
25 - u. 50 EUR	4	2	(5)	-	(9)	4	(18)	-	-	-	-	-	-	-	-	-	-	
50 - u. 100 EUR	9	13	(6)	-	(19)	6	(2)	-	(6)	-	-	-	-	-	-	[6]	[19]	
100 - u. 200 EUR	32	30	(41)	-	(16)	30	(40)	(41)	(15)	-	-	[100]	-	-	[13]	[30]	[50]	
200 - u. 300 EUR	17	25	(18)	-	(7)	22	(20)	(5)	(6)	-	-	-	[42]	-	-	[11]	-	
300 - u. 400 EUR	12	10	(1)	[100]	(19)	4	(5)	(27)	(20)	-	-	-	-	-	[40]	[13]	[21]	
400 - u. 500 EUR	6	1	(11)	-	(11)	-	-	(7)	(28)	-	-	-	[58]	-	-	[16]	[9]	
500 - u. 600 EUR	6	6	(4)	-	(11)	3	-	(12)	(23)	-	-	-	-	-	-	[24]	-	
600 - u. 700 EUR	5	5	-	-	(5)	19	(3)	-	(3)	-	-	-	-	-	-	-	-	
700 - u. 800 EUR	4	4	(14)	-	-	-	(8)	-	-	-	-	-	-	-	-	-	-	
800 - u. 900 EUR	1	-	-	-	-	3	(3)	-	-	-	-	-	-	-	[47]	-	-	
900 - u. 1.000 EUR	1	2	-	-	(4)	-	-	(8)	-	-	-	-	-	-	-	-	-	
1.000 - u. 1.100 EUR	-	-	-	-	-	-	-	-	-	-	-	-	-	-	-	-	-	
1.100 - u. 1.200 EUR	-	-	-	-	-	-	-	-	-	-	-	-	-	-	-	-	-	
1.200 - u. 1.300 EUR	-	-	-	-	-	-	-	-	-	-	-	-	-	-	-	-	-	
1.300 - u. 1.400 EUR	-	-	-	-	-	-	-	-	-	-	-	-	-	-	-	-	-	
1.400 - u. 1.500 EUR	-	-	-	-	-	-	-	-	-	-	-	-	-	-	-	-	-	
1.500 - u. 1.750 EUR	-	-	-	-	-	-	-	-	-	-	-	-	-	-	-	-	-	
1.750 - u. 2.000 EUR	-	-	-	-	-	-	-	-	-	-	-	-	-	-	-	-	-	
2.000 - u. 2.500 EUR	-	-	-	-	-	-	-	-	-	-	-	-	-	-	-	-	-	
2.500 - u. 5.000 EUR	-	-	-	-	-	-	-	-	-	-	-	-	-	-	-	-	-	
5.000 EUR und mehr	-	-	-	-	-	-	-	-	-	-	-	-	-	-	-	-	-	
S U M M E	100	100	(100)	[100]	(100)	100	(100)	(100)	(100)	-	-	[100]	[100]	-	[100]	[100]	[100]	
1 - u. 250 EUR	56	59	(61)	-	(46)	69	(79)	(46)	(21)	-	-	[100]	-	-	[13]	[47]	[69]	
250 - u. 500 EUR	25	24	(21)	[100]	(35)	6	(7)	(34)	(54)	-	-	-	[100]	-	[40]	[29]	[31]	
500 - u. 750 EUR	13	12	(18)	-	(15)	22	(11)	(12)	(26)	-	-	-	-	-	-	[24]	-	
750 - u. 1.000 EUR	5	5	-	-	(4)	3	(3)	(8)	-	-	-	-	-	-	[47]	-	-	
1.000 - u. 1.500 EUR	-	-	-	-	-	-	-	-	-	-	-	-	-	-	-	-	-	
1.500 EUR und mehr	-	-	-	-	-	-	-	-	-	-	-	-	-	-	-	-	-	
Betrag je Bezieher/in (EUR/M)	291	269	(286)	[385]	(303)	285	(235)	(322)	(380)	-	-	[138]	[364]	-	[548]	[327]	[223]	

\* TNS INFRATEST SOZIALFORSCHUNG \*

Schichtung des Arbeitslosengeldes II (ALG II), bei Ehepaaren je zur Hälfte beiden Ehepartnern zugeordnet

Teilgesamtheit: Männer und Frauen ab 55 Jahren (ohne Heimbewohner) - D e u t s c h l a n d

	+-- ALLE +--		+----- M ä n n e r -----+					+----- F r a u e n -----+						
			Alle	55-u. 65 J.	65-u. 75 J.	75-u. 85 J.	85 u. älter	65 u. älter	Alle	55-u. 65 J.	65-u. 75 J.	75-u. 85 J.	85 u. älter	65 u. älter
Basis hochger. (in Tsd.)	25232		11434	4660	4430	1942	402	6774	13798	4511	4926	3197	1165	9288
Basis ungewichtet	27587		11824	3816	4395	2663	950	8008	15763	4307	5227	4477	1752	11456
ZY061a ALG II														
Bezieher: hochger. (in Tsd.)	693		408	379	27	2	-	29	285	279	6	-	-	6
(in %)	3		4	8	1	0	-	0	2	6	0	-	-	0
ungewichtet	654		356	325	29	2	-	31	298	293	5	-	-	5
1 - u. 25 EUR	0		0	0	(1)	-	-	1	0	0	-	-	-	-
25 - u. 50 EUR	1		1	1	(1)	-	-	1	2	2	-	-	-	-
50 - u. 100 EUR	2		2	1	(10)	-	-	9	2	2	-	-	-	-
100 - u. 200 EUR	11		11	9	(30)	[50]	-	31	12	11	[29]	-	-	[29]
200 - u. 300 EUR	7		7	6	(22)	-	-	20	8	8	-	-	-	-
300 - u. 400 EUR	14		13	13	(8)	-	-	8	17	17	[12]	-	-	[12]
400 - u. 500 EUR	15		16	17	(8)	-	-	7	14	14	[23]	-	-	[23]
500 - u. 600 EUR	18		17	18	(6)	-	-	6	18	18	[35]	-	-	[35]
600 - u. 700 EUR	18		19	20	(4)	[50]	-	7	17	17	-	-	-	-
700 - u. 800 EUR	9		10	10	(9)	-	-	8	7	7	-	-	-	-
800 - u. 900 EUR	2		3	3	-	-	-	-	2	2	-	-	-	-
900 - u. 1.000 EUR	0		1	1	-	-	-	-	0	0	-	-	-	-
1.000 - u. 1.100 EUR	0		0	0	-	-	-	-	-	-	-	-	-	-
1.100 - u. 1.200 EUR	0		-	-	-	-	-	-	0	0	-	-	-	-
1.200 - u. 1.300 EUR	-		-	-	-	-	-	-	-	-	-	-	-	-
1.300 - u. 1.400 EUR	-		-	-	-	-	-	-	-	-	-	-	-	-
1.400 - u. 1.500 EUR	-		-	-	-	-	-	-	-	-	-	-	-	-
1.500 - u. 1.750 EUR	-		-	-	-	-	-	-	-	-	-	-	-	-
1.750 - u. 2.000 EUR	-		-	-	-	-	-	-	-	-	-	-	-	-
2.000 - u. 2.500 EUR	-		-	-	-	-	-	-	-	-	-	-	-	-
2.500 - u. 5.000 EUR	-		-	-	-	-	-	-	-	-	-	-	-	-
5.000 EUR und mehr	-		-	-	-	-	-	-	-	-	-	-	-	-
S U M M E	100		100	100	(100)	[100]	-	100	100	100	[100]	-	-	[100]
1 - u. 250 EUR	19		18	15	(59)	[50]	-	58	21	20	[29]	-	-	[29]
250 - u. 500 EUR	33		32	33	(22)	-	-	20	35	35	[36]	-	-	[36]
500 - u. 750 EUR	42		44	45	(19)	[50]	-	21	40	40	[35]	-	-	[35]
750 - u. 1.000 EUR	5		6	7	-	-	-	-	5	5	-	-	-	-
1.000 - u. 1.500 EUR	0		0	0	-	-	-	-	0	0	-	-	-	-
1.500 EUR und mehr	-		-	-	-	-	-	-	-	-	-	-	-	-
Betrag je Bezieher/in (EUR/M)	461		472	486	(286)	[384]	-	293	445	446	[371]	-	-	[371]

Schichtung des Arbeitslosengeldes II (ALG II), bei Ehepaaren je zur Hälfte beiden Ehepartnern zugeordnet

Teilgesamtheit: Männer ab 55 Jahren (ohne Heimbewohner) - D e u t s c h l a n d

	+-- ALLE --+				+ V E R H E I R A T E T E +			+----- A L L E I N S T E H E N D E N A C H F A M I L I E N S T A N D -----+											
		Alle	+-----+ 55-u. 65 u. 65 J. älter		+-----+ Gesamt Alle 55-u. 65 u. 65 J. älter			+-----+ Verwitwet Alle 55-u. 65 u. 65 J. älter			+-----+ Geschieden/Getr. lebend Alle 55-u. 65 u. 65 J. älter			+-----+ Ledig Alle 55-u. 65 u. 65 J. älter					
Basis hochger. (in Tsd.)	11434	8583	3486	5097	2851	1174	1677	1006	137	868	1095	635	460	750	401	349			
Basis ungewichtet	11824	9267	3057	6210	2557	759	1798	1194	87	1107	848	427	421	515	245	270			
ZY061a ALG II																			
Bezieher: hochger. (in Tsd.)	408	214	188	27	193	191	2	11	11	-	126	123	2	57	57	-			
(in %)	4	2	5	1	7	16	0	1	8	-	11	19	1	8	14	-			
ungewichtet	356	220	190	30	136	135	1	3	3	-	91	90	1	42	42	-			
1 - u. 25 EUR	0	1	0	1	0	0	-	-	-	-	-	-	-	1	1	-			
25 - u. 50 EUR	1	2	2	2	-	-	-	-	-	-	-	-	-	-	-	-			
50 - u. 100 EUR	2	3	2	10	-	-	-	-	-	-	-	-	-	-	-	-			
100 - u. 200 EUR	11	21	19	34	0	0	-	-	-	-	1	1	-	-	-	-			
200 - u. 300 EUR	7	11	10	22	2	2	-	-	-	-	2	3	-	-	-	-			
300 - u. 400 EUR	13	14	15	8	11	11	-	[15]	[15]	-	7	7	-	19	19	-			
400 - u. 500 EUR	16	23	25	8	9	9	-	-	-	-	4	4	-	22	22	-			
500 - u. 600 EUR	17	18	20	6	17	17	-	-	-	-	19	19	-	15	15	-			
600 - u. 700 EUR	19	5	4	8	35	35	-	-	-	-	41	42	-	28	28	-			
700 - u. 800 EUR	10	1	2	-	19	18	[100]	[85]	[85]	-	16	14	[100]	12	12	-			
800 - u. 900 EUR	3	-	-	-	6	6	-	-	-	-	8	8	-	3	3	-			
900 - u. 1.000 EUR	1	0	0	-	1	1	-	-	-	-	2	2	-	-	-	-			
1.000 - u. 1.100 EUR	0	-	-	-	0	0	-	-	-	-	0	0	-	-	-	-			
1.100 - u. 1.200 EUR	-	-	-	-	-	-	-	-	-	-	-	-	-	-	-	-			
1.200 - u. 1.300 EUR	-	-	-	-	-	-	-	-	-	-	-	-	-	-	-	-			
1.300 - u. 1.400 EUR	-	-	-	-	-	-	-	-	-	-	-	-	-	-	-	-			
1.400 - u. 1.500 EUR	-	-	-	-	-	-	-	-	-	-	-	-	-	-	-	-			
1.500 - u. 1.750 EUR	-	-	-	-	-	-	-	-	-	-	-	-	-	-	-	-			
1.750 - u. 2.000 EUR	-	-	-	-	-	-	-	-	-	-	-	-	-	-	-	-			
2.000 - u. 2.500 EUR	-	-	-	-	-	-	-	-	-	-	-	-	-	-	-	-			
2.500 - u. 5.000 EUR	-	-	-	-	-	-	-	-	-	-	-	-	-	-	-	-			
5.000 EUR und mehr	-	-	-	-	-	-	-	-	-	-	-	-	-	-	-	-			
S U M M E	100	100	100	100	100	100	[100]	[100]	[100]	-	100	100	[100]	100	100	-			
1 - u. 250 EUR	18	32	28	63	2	2	-	-	-	-	3	3	-	1	1	-			
250 - u. 500 EUR	32	43	46	22	20	20	-	[15]	[15]	-	11	11	-	41	41	-			
500 - u. 750 EUR	44	23	24	15	67	66	[100]	[85]	[85]	-	70	70	[100]	55	55	-			
750 - u. 1.000 EUR	6	2	2	-	11	11	-	-	-	-	15	16	-	3	3	-			
1.000 - u. 1.500 EUR	0	-	-	-	0	0	-	-	-	-	0	0	-	-	-	-			
1.500 EUR und mehr	-	-	-	-	-	-	-	-	-	-	-	-	-	-	-	-			
Betrag je Bezieher/in (EUR/M)	472	357	371	257	600	599	[703]	[663]	[663]	-	623	621	[703]	538	538	-			

\* TNS INFRATEST SOZIALFORSCHUNG \*



Schichtung des Arbeitslosengeldes II (ALG II), bei Ehepaaren je zur Hälfte beiden Ehepartnern zugeordnet

Teilgesamtheit: Frauen ab 55 Jahren (ohne Heimbewohner) - D e u t s c h l a n d

	+-- ALLE --+			+ V E R H E I R A T E T E +			+----- A L L E I N S T E H E N D E N A C H F A M I L I E N S T A N D -----+									
		Alle	55-u. 65 J.	65 u. älter	Gesamt			Verwitwet			Geschieden/Getr.lebend			Ledig		
					Alle	55-u. 65 J.	65 u. älter	Alle	55-u. 65 J.	65 u. älter	Alle	55-u. 65 J.	65 u. älter	Alle	55-u. 65 J.	65 u. älter
Basis hochger. (in Tsd.)	13798	7277	3167	4110	6522	1344	5178	4467	507	3960	1221	586	634	834	251	583
Basis ungewichtet	15763	8196	3120	5076	7567	1187	6380	5067	428	4639	1473	550	923	1027	209	818
ZY061a ALG II																
Bezieher: hochger. (in Tsd.)	285	142	135	6	144	144	-	27	27	-	89	89	-	27	27	-
(in %)	2	2	4	0	2	11	-	1	5	-	7	15	-	3	11	-
ungewichtet	298	153	148	5	145	145	-	25	25	-	94	94	-	26	26	-
1 - u. 25 EUR	0	0	0	-	0	0	-	-	-	-	1	1	-	-	-	-
25 - u. 50 EUR	2	3	3	-	-	-	-	-	-	-	-	-	-	-	-	-
50 - u. 100 EUR	2	4	5	-	-	-	-	-	-	-	-	-	-	-	-	-
100 - u. 200 EUR	12	21	20	[29]	3	3	-	(17)	(17)	-	-	-	-	-	-	-
200 - u. 300 EUR	8	12	13	-	4	4	-	(11)	(11)	-	3	3	-	-	-	-
300 - u. 400 EUR	17	16	16	[12]	19	19	-	(29)	(29)	-	15	15	-	(20)	(20)	-
400 - u. 500 EUR	14	19	19	[23]	9	9	-	(23)	(23)	-	6	6	-	(2)	(2)	-
500 - u. 600 EUR	18	19	19	[35]	17	17	-	-	-	-	19	19	-	(27)	(27)	-
600 - u. 700 EUR	17	5	5	-	29	29	-	(14)	(14)	-	33	33	-	(31)	(31)	-
700 - u. 800 EUR	7	-	-	-	14	14	-	(5)	(5)	-	19	19	-	(7)	(7)	-
800 - u. 900 EUR	2	-	-	-	4	4	-	-	-	-	3	3	-	(11)	(11)	-
900 - u. 1.000 EUR	0	-	-	-	0	0	-	-	-	-	-	-	-	(3)	(3)	-
1.000 - u. 1.100 EUR	-	-	-	-	-	-	-	-	-	-	-	-	-	-	-	-
1.100 - u. 1.200 EUR	0	-	-	-	1	1	-	-	-	-	1	1	-	-	-	-
1.200 - u. 1.300 EUR	-	-	-	-	-	-	-	-	-	-	-	-	-	-	-	-
1.300 - u. 1.400 EUR	-	-	-	-	-	-	-	-	-	-	-	-	-	-	-	-
1.400 - u. 1.500 EUR	-	-	-	-	-	-	-	-	-	-	-	-	-	-	-	-
1.500 - u. 1.750 EUR	-	-	-	-	-	-	-	-	-	-	-	-	-	-	-	-
1.750 - u. 2.000 EUR	-	-	-	-	-	-	-	-	-	-	-	-	-	-	-	-
2.000 - u. 2.500 EUR	-	-	-	-	-	-	-	-	-	-	-	-	-	-	-	-
2.500 - u. 5.000 EUR	-	-	-	-	-	-	-	-	-	-	-	-	-	-	-	-
5.000 EUR und mehr	-	-	-	-	-	-	-	-	-	-	-	-	-	-	-	-
S U M M E	100	100	100	[100]	100	100	-	(100)	(100)	-	100	100	-	(100)	(100)	-
1 - u. 250 EUR	21	34	34	[29]	7	7	-	(28)	(28)	-	3	3	-	-	-	-
250 - u. 500 EUR	35	42	42	[36]	28	28	-	(52)	(52)	-	22	22	-	(22)	(22)	-
500 - u. 750 EUR	40	24	24	[35]	55	55	-	(20)	(20)	-	63	63	-	(62)	(62)	-
750 - u. 1.000 EUR	5	-	-	-	9	9	-	-	-	-	10	10	-	(16)	(16)	-
1.000 - u. 1.500 EUR	0	-	-	-	1	1	-	-	-	-	1	1	-	-	-	-
1.500 EUR und mehr	-	-	-	-	-	-	-	-	-	-	-	-	-	-	-	-
Betrag je Bezieher/in (EUR/M)	445	342	341	[371]	546	546	-	(379)	(379)	-	583	583	-	(591)	(591)	-

\* TNS INFRATEST SOZIALFORSCHUNG \*

Schichtung des Arbeitslosengeldes II (ALG II), bei Ehepaaren je zur Hälfte beiden Ehepartnern zugeordnet

PROZENT SENKRECHT

Teilgesamtheit: Männer und Frauen ab 65 Jahren (ohne Heimbewohner) - D e u t s c h l a n d

	+-- alle +--		+- LETZTE / HEUTIGE BERUFLICHE STELLUNG ("Alle" einschl. nie erwerbstätig und K.A. zur beruflichen Stellung) -----+											
			M ä n n e r					F r a u e n						
			Alle	Arbeiter	An-gestellte	Beamte/ Ber.-Sold	Selbst-ständige	Mit-helfende	Alle	Arbeiter	An-gestellte	Beamte/ Ber.-Sold	Selbst-ständige	Mit-helfende
Basis hochger. (in Tsd.)	16062		6774	2711	2592	625	793	7	9288	3400	4315	150	360	514
Basis ungewichtet	19464		8008	3186	3065	805	887	9	11456	4278	5402	196	389	590
ZY061a ALG II														
Bezieher: hochger. (in Tsd.)	35		29	12	5	1	8	-	6	1	1	-	-	1
(in %)	0		0	0	0	0	1	-	0	0	0	-	-	0
ungewichtet	36		31	16	4	1	7	-	5	1	1	-	-	1
1 - u. 25 EUR	1		1	(3)	-	-	-	-	-	-	-	-	-	-
25 - u. 50 EUR	1		1	(3)	-	-	-	-	-	-	-	-	-	-
50 - u. 100 EUR	8		9	(13)	[8]	[100]	-	-	-	-	-	-	-	-
100 - u. 200 EUR	31		31	(47)	[28]	-	[26]	-	[29]	-	-	-	-	[100]
200 - u. 300 EUR	16		20	(17)	[20]	-	[21]	-	-	-	-	-	-	-
300 - u. 400 EUR	8		8	(9)	-	-	-	-	[12]	-	[100]	-	-	-
400 - u. 500 EUR	10		7	(4)	-	-	[22]	-	[23]	[100]	-	-	-	-
500 - u. 600 EUR	11		6	(4)	-	-	[16]	-	[35]	-	-	-	-	-
600 - u. 700 EUR	6		7	-	-	-	[15]	-	-	-	-	-	-	-
700 - u. 800 EUR	7		8	-	[43]	-	-	-	-	-	-	-	-	-
800 - u. 900 EUR	-		-	-	-	-	-	-	-	-	-	-	-	-
900 - u. 1.000 EUR	-		-	-	-	-	-	-	-	-	-	-	-	-
1.000 - u. 1.100 EUR	-		-	-	-	-	-	-	-	-	-	-	-	-
1.100 - u. 1.200 EUR	-		-	-	-	-	-	-	-	-	-	-	-	-
1.200 - u. 1.300 EUR	-		-	-	-	-	-	-	-	-	-	-	-	-
1.300 - u. 1.400 EUR	-		-	-	-	-	-	-	-	-	-	-	-	-
1.400 - u. 1.500 EUR	-		-	-	-	-	-	-	-	-	-	-	-	-
1.500 - u. 1.750 EUR	-		-	-	-	-	-	-	-	-	-	-	-	-
1.750 - u. 2.000 EUR	-		-	-	-	-	-	-	-	-	-	-	-	-
2.000 - u. 2.500 EUR	-		-	-	-	-	-	-	-	-	-	-	-	-
2.500 - u. 5.000 EUR	-		-	-	-	-	-	-	-	-	-	-	-	-
5.000 EUR und mehr	-		-	-	-	-	-	-	-	-	-	-	-	-
S U M M E	100		100	(100)	[100]	[100]	[100]	-	[100]	[100]	[100]	-	-	[100]
1 - u. 250 EUR	53		58	(84)	[37]	[100]	[41]	-	[29]	-	-	-	-	[100]
250 - u. 500 EUR	23		20	(12)	[20]	-	[28]	-	[36]	[100]	[100]	-	-	-
500 - u. 750 EUR	24		21	(4)	[43]	-	[31]	-	[35]	-	-	-	-	-
750 - u. 1.000 EUR	-		-	-	-	-	-	-	-	-	-	-	-	-
1.000 - u. 1.500 EUR	-		-	-	-	-	-	-	-	-	-	-	-	-
1.500 EUR und mehr	-		-	-	-	-	-	-	-	-	-	-	-	-
Betrag je Bezieher/in (EUR/M)	307		293	(190)	[391]	[55]	[370]	-	[371]	[404]	[323]	-	-	[186]

\* TNS INFRATEST SOZIALFORSCHUNG \*

Schichtung des Arbeitslosengeldes II (ALG II), bei Ehepaaren je zur Hälfte beiden Ehepartnern zugeordnet

PROZENT SENKRECHT

Teilgesamtheit: Männer ab 55 Jahren (ohne Heimbewohner) - D e u t s c h l a n d

	Männer - Tätigkeitsniveau																Mit- he- fende
	Arbeiter				Angestellte					Beamte, Berufssol.		Selbstständige					
	Alle Männer	Ange- lernt	Fach- arbeiter	Meister Polier	Ange- lernt	Einf. Fachkr.	Mittl. Fachkr.	Gehob. Fachkr.	Hochq./ leit.	Einf./ Mittl.D.	Gehob./ Höher.D.	Land- wirte	Hand- werker	Verkam. Freib.	Sonst. Freib.	Gewerbe treib.	
Basis hochger. (in Tsd.)	11434	1141	2894	443	96	461	1558	995	1193	412	768	250	337	171	174	462	11
Basis ungewichtet	11824	1051	3139	518	92	439	1582	1018	1304	387	847	254	356	158	153	438	13
ZY061a ALG II																	
Bezieher: hochger. (in Tsd.)	408	105	137	16	7	30	24	13	7	1	-	-	11	2	13	31	1
(in %)	4	9	5	4	8	7	2	1	1	0	-	-	3	1	8	7	7
ungewichtet	356	75	141	18	5	24	17	9	10	1	-	-	9	1	9	28	1
1 - u. 25 EUR	0	-	0	-	-	(2)	-	-	-	-	-	-	-	-	-	-	-
25 - u. 50 EUR	1	0	1	(2)	-	(4)	(7)	-	-	-	-	-	-	-	-	-	-
50 - u. 100 EUR	2	1	3	-	-	-	-	-	(6)	[100]	-	-	[6]	-	-	(2)	-
100 - u. 200 EUR	11	13	10	(12)	-	(5)	(2)	[20]	(12)	-	-	-	[22]	-	[6]	(15)	-
200 - u. 300 EUR	7	6	7	(23)	-	(11)	-	-	-	-	-	-	-	-	[5]	(7)	-
300 - u. 400 EUR	13	14	15	(14)	-	(6)	(3)	[11]	(25)	-	-	-	[13]	-	[10]	(13)	-
400 - u. 500 EUR	16	19	20	-	[17]	(7)	(39)	-	(38)	-	-	-	-	-	[5]	(7)	[100]
500 - u. 600 EUR	17	15	18	(21)	[20]	(26)	(26)	[16]	(10)	-	-	-	[11]	-	-	(21)	-
600 - u. 700 EUR	19	20	19	(10)	-	(24)	(14)	[37]	(9)	-	-	-	[34]	-	[43]	(10)	-
700 - u. 800 EUR	10	9	5	(4)	[63]	(12)	(10)	[13]	-	-	-	-	[14]	[100]	[19]	(11)	-
800 - u. 900 EUR	3	2	2	(13)	-	-	-	-	-	-	-	-	-	-	[12]	(13)	-
900 - u. 1.000 EUR	1	2	-	-	-	(2)	-	-	-	-	-	-	-	-	-	-	-
1.000 - u. 1.100 EUR	0	-	-	-	-	-	-	[3]	-	-	-	-	-	-	-	-	-
1.100 - u. 1.200 EUR	-	-	-	-	-	-	-	-	-	-	-	-	-	-	-	-	-
1.200 - u. 1.300 EUR	-	-	-	-	-	-	-	-	-	-	-	-	-	-	-	-	-
1.300 - u. 1.400 EUR	-	-	-	-	-	-	-	-	-	-	-	-	-	-	-	-	-
1.400 - u. 1.500 EUR	-	-	-	-	-	-	-	-	-	-	-	-	-	-	-	-	-
1.500 - u. 1.750 EUR	-	-	-	-	-	-	-	-	-	-	-	-	-	-	-	-	-
1.750 - u. 2.000 EUR	-	-	-	-	-	-	-	-	-	-	-	-	-	-	-	-	-
2.000 - u. 2.500 EUR	-	-	-	-	-	-	-	-	-	-	-	-	-	-	-	-	-
2.500 - u. 5.000 EUR	-	-	-	-	-	-	-	-	-	-	-	-	-	-	-	-	-
5.000 EUR und mehr	-	-	-	-	-	-	-	-	-	-	-	-	-	-	-	-	-
S U M M E	100	100	100	(100)	[100]	(100)	(100)	[100]	(100)	[100]	-	-	[100]	[100]	[100]	(100)	[100]
1 - u. 250 EUR	18	17	18	(29)	-	(18)	(9)	[20]	(18)	[100]	-	-	[28]	-	[6]	(22)	-
250 - u. 500 EUR	32	36	38	(23)	[17]	(17)	(42)	[11]	(63)	-	-	-	[13]	-	[20]	(24)	[100]
500 - u. 750 EUR	44	44	39	(36)	[65]	(56)	(49)	[66]	(18)	-	-	-	[59]	[100]	[43]	(41)	-
750 - u. 1.000 EUR	6	4	5	(13)	[18]	(9)	-	-	-	-	-	-	-	-	[31]	(13)	-
1.000 - u. 1.500 EUR	0	-	-	-	-	-	-	[3]	-	-	-	-	-	-	-	-	-
1.500 EUR und mehr	-	-	-	-	-	-	-	-	-	-	-	-	-	-	-	-	-
Betrag je Bezieher/in (EUR/M)	472	474	449	(446)	[645]	(498)	(489)	[524]	(385)	[55]	-	-	[470]	[735]	[584]	(488)	[456]

\* TNS INFRATEST SOZIALFORSCHUNG \*

Schichtung des Arbeitslosengeldes II (ALG II), bei Ehepaaren je zur Hälfte beiden Ehepartnern zugeordnet

PROZENT SENKRECHT

Teilgesamtheit: Frauen ab 55 Jahren (ohne Heimbewohner) - D e u t s c h l a n d

	Frauen - Tätigkeitsniveau																
	Arbeiter				Angestellte					Beamte, Berufssol.		Selbstständige					Mit- he- fende
	Alle Frauen	Ange- lernt	Fach- arbeiter	Meister Polier	Ange- lernt	Einf. Fachkr.	Mittl. Fachkr.	Gehob. Fachkr.	Hochq./ leit.	Einf./ Mittl.D.	Gehob./ Höher.D.	Land- wirte	Hand- werker	Verkam. Freib.	Sonst. Freib.	Gewerbe- treib.	
Basis hochger. (in Tsd.)	13798	3179	1363	38	765	2352	2909	651	304	82	308	101	80	66	115	240	590
Basis ungewichtet	15763	3505	1909	67	790	2613	3367	766	401	74	312	96	87	65	111	252	659
ZY061a ALG II																	
Bezieher: hochger. (in Tsd.)	285	85	48	1	18	37	35	6	5	-	-	-	3	-	6	10	3
(in %)	2	3	4	3	2	2	1	1	2	-	-	-	4	-	5	4	0
ungewichtet	298	74	71	2	17	38	40	7	5	-	-	-	3	-	4	10	3
1 - u. 25 EUR	0	-	1	-	-	-	1	-	-	-	-	-	-	-	-	-	-
25 - u. 50 EUR	2	1	3	-	-	-	7	-	-	-	-	-	-	-	-	-	-
50 - u. 100 EUR	2	2	6	-	-	1	4	-	-	-	-	-	-	-	-	-	-
100 - u. 200 EUR	12	11	13	-	(33)	7	12	-	-	-	-	-	-	-	[26]	(17)	[20]
200 - u. 300 EUR	8	9	13	-	(12)	5	7	-	[16]	-	-	-	-	-	-	(6)	-
300 - u. 400 EUR	17	28	16	-	(13)	16	5	[32]	-	-	-	-	-	-	-	-	-
400 - u. 500 EUR	14	14	16	-	-	10	16	[8]	[18]	-	-	-	[41]	-	-	(21)	[20]
500 - u. 600 EUR	18	15	15	-	(33)	30	15	-	[28]	-	-	-	-	-	-	-	-
600 - u. 700 EUR	17	15	14	[44]	(9)	20	15	[24]	[38]	-	-	-	[59]	-	-	(32)	[60]
700 - u. 800 EUR	7	6	2	[56]	-	6	14	[36]	-	-	-	-	-	-	[25]	(13)	-
800 - u. 900 EUR	2	-	-	-	-	5	4	-	-	-	-	-	-	-	[37]	-	-
900 - u. 1.000 EUR	0	-	-	-	-	-	-	-	-	-	-	-	-	-	[13]	-	-
1.000 - u. 1.100 EUR	-	-	-	-	-	-	-	-	-	-	-	-	-	-	-	-	-
1.100 - u. 1.200 EUR	0	-	-	-	-	-	-	-	-	-	-	-	-	-	-	(11)	-
1.200 - u. 1.300 EUR	-	-	-	-	-	-	-	-	-	-	-	-	-	-	-	-	-
1.300 - u. 1.400 EUR	-	-	-	-	-	-	-	-	-	-	-	-	-	-	-	-	-
1.400 - u. 1.500 EUR	-	-	-	-	-	-	-	-	-	-	-	-	-	-	-	-	-
1.500 - u. 1.750 EUR	-	-	-	-	-	-	-	-	-	-	-	-	-	-	-	-	-
1.750 - u. 2.000 EUR	-	-	-	-	-	-	-	-	-	-	-	-	-	-	-	-	-
2.000 - u. 2.500 EUR	-	-	-	-	-	-	-	-	-	-	-	-	-	-	-	-	-
2.500 - u. 5.000 EUR	-	-	-	-	-	-	-	-	-	-	-	-	-	-	-	-	-
5.000 EUR und mehr	-	-	-	-	-	-	-	-	-	-	-	-	-	-	-	-	-
S U M M E	100	100	100	[100]	(100)	100	100	[100]	[100]	-	-	-	[100]	-	[100]	(100)	[100]
1 - u. 250 EUR	21	19	28	-	(33)	11	29	-	[16]	-	-	-	-	-	[26]	(17)	[20]
250 - u. 500 EUR	35	44	40	-	(25)	28	23	[40]	[18]	-	-	-	[41]	-	[18]	(28)	[20]
500 - u. 750 EUR	40	35	32	[100]	(42)	56	32	[60]	[66]	-	-	-	[59]	-	[25]	(32)	[60]
750 - u. 1.000 EUR	5	2	-	-	-	5	17	-	-	-	-	-	-	-	[50]	(13)	-
1.000 - u. 1.500 EUR	0	-	-	-	-	-	-	-	-	-	-	-	-	-	-	(11)	-
1.500 EUR und mehr	-	-	-	-	-	-	-	-	-	-	-	-	-	-	-	-	-
Betrag je Bezieher/in (EUR/M)	445	421	374	[665]	(377)	501	447	[565]	[507]	-	-	-	[559]	-	[654]	(574)	[520]

\* TNS INFRATEST SOZIALFORSCHUNG \*

Schichtung des Altenteils, betrieblicher Altersversorgung an Selbstständige, bei Ehepaaren je zur Hälfte beiden Ehepartnern zugeordnet

Teilgesamtheit: Männer und Frauen ab 55 Jahren (ohne Heimbewohner) - D e u t s c h l a n d

	+-- ALLE +--	+----- M ä n n e r -----+						+----- F r a u e n -----+					
		Alle	55-u. 65 J.	65-u. 75 J.	75-u. 85 J.	85 u. älter	65 u. älter	Alle	55-u. 65 J.	65-u. 75 J.	75-u. 85 J.	85 u. älter	65 u. älter
Basis hochger. (in Tsd.)	25232	11434	4660	4430	1942	402	6774	13798	4511	4926	3197	1165	9288
Basis ungewichtet	27587	11824	3816	4395	2663	950	8008	15763	4307	5227	4477	1752	11456
ZY063 Altenteil, BAV an Selbst.													
Bezieher: hochger. (in Tsd.)	136	54	3	29	19	3	51	82	8	32	30	12	74
(in %)	1	0	0	1	1	1	1	1	0	1	1	1	1
ungewichtet	131	52	2	24	21	5	50	79	7	27	32	13	72
1 - u. 25 EUR	2	-	-	-	-	-	-	3	[17]	-	3	-	1
25 - u. 50 EUR	2	2	-	-	(2)	[19]	2	2	-	-	5	-	2
50 - u. 100 EUR	11	11	-	(10)	(13)	[21]	12	10	-	(10)	11	(18)	12
100 - u. 200 EUR	26	25	[35]	(27)	(17)	[40]	24	26	[52]	(17)	22	(42)	23
200 - u. 300 EUR	25	33	[65]	(29)	(38)	-	30	19	[12]	(31)	16	-	20
300 - u. 400 EUR	9	7	-	(4)	(13)	-	7	11	-	(11)	14	(9)	12
400 - u. 500 EUR	1	-	-	-	-	-	-	1	-	(3)	-	-	1
500 - u. 600 EUR	10	12	-	(16)	(11)	-	13	8	-	(13)	9	-	9
600 - u. 700 EUR	3	4	-	(5)	-	[21]	4	3	-	(4)	-	(9)	3
700 - u. 800 EUR	3	3	-	(6)	-	-	4	2	-	-	6	-	3
800 - u. 900 EUR	2	1	-	-	(1)	-	1	3	-	(1)	8	-	4
900 - u. 1.000 EUR	1	-	-	-	-	-	-	2	-	(5)	-	-	2
1.000 - u. 1.100 EUR	3	2	-	(3)	-	-	2	3	[19]	(4)	-	-	2
1.100 - u. 1.200 EUR	-	-	-	-	-	-	-	-	-	-	-	-	-
1.200 - u. 1.300 EUR	-	-	-	-	-	-	-	-	-	-	-	-	-
1.300 - u. 1.400 EUR	1	1	-	-	(4)	-	2	1	-	-	-	(6)	1
1.400 - u. 1.500 EUR	1	-	-	-	-	-	-	2	-	-	5	-	2
1.500 - u. 1.750 EUR	1	-	-	-	-	-	-	2	-	-	-	(15)	2
1.750 - u. 2.000 EUR	-	-	-	-	-	-	-	-	-	-	-	-	-
2.000 - u. 2.500 EUR	-	-	-	-	-	-	-	-	-	-	-	-	-
2.500 - u. 5.000 EUR	-	-	-	-	-	-	-	-	-	-	-	-	-
5.000 EUR und mehr	-	-	-	-	-	-	-	-	-	-	-	-	-
S U M M E	100	100	[100]	(100)	(100)	[100]	100	100	[100]	(100)	100	(100)	100
1 - u. 250 EUR	45	46	[35]	(48)	(39)	[79]	47	45	[70]	(35)	43	(60)	42
250 - u. 500 EUR	29	31	[65]	(22)	(44)	-	29	28	[12]	(39)	28	(9)	30
500 - u. 750 EUR	13	16	-	(20)	(11)	[21]	17	11	-	(17)	9	(9)	13
750 - u. 1.000 EUR	6	4	-	(6)	(1)	-	4	7	-	(6)	14	-	8
1.000 - u. 1.500 EUR	5	3	-	(3)	(4)	-	3	6	[19]	(4)	5	(6)	5
1.500 EUR und mehr	1	-	-	-	-	-	-	2	-	-	-	(15)	2
Betrag je Bezieher/in (EUR/M)	328	288	[217]	(307)	(284)	[216]	293	355	[282]	(333)	355	(467)	363

Schichtung des Altenteils, betrieblicher Altersversorgung an Selbstständige, bei Ehepaaren je zur Hälfte beiden Ehepartnern zugeordnet

PROZENT SENKRECHT

Teilgesamtheit: Männer ab 55 Jahren (ohne Heimbewohner) - D e u t s c h l a n d

	+-- ALLE +--				+ V E R H E I R A T E T E +			+----- ALLEIN STEH ENDE NACH FAMILIENSTAND -----+								
		Alle	+-----+ 55-u. 65 u. 65 J. älter		+-----+ Gesamt			+-----+ Verwitwet			+-----+ Geschieden/Getr. lebend			+-----+ Ledig		
			Alle	55-u. 65 J.	65 u. älter	Alle	55-u. 65 J.	65 u. älter	Alle	55-u. 65 J.	65 u. älter	Alle	55-u. 65 J.	65 u. älter	Alle	55-u. 65 J.
Basis hochger. (in Tsd.)	11434	8583	3486	5097	2851	1174	1677	1006	137	868	1095	635	460	750	401	349
Basis ungewichtet	11824	9267	3057	6210	2557	759	1798	1194	87	1107	848	427	421	515	245	270
ZY063 Altenteil, BAV an Selbst.																
Bezieher: hochger. (in Tsd.)	54	41	1	40	13	2	11	13	2	11	-	-	-	-	-	-
(in %)	0	0	0	1	0	0	1	1	2	1	-	-	-	-	-	-
ungewichtet	52	37	1	36	15	1	14	15	1	14	-	-	-	-	-	-
1 - u. 25 EUR	-	-	-	-	-	-	-	-	-	-	-	-	-	-	-	-
25 - u. 50 EUR	2	1	-	1	(4)	-	(5)	(4)	-	(5)	-	-	-	-	-	-
50 - u. 100 EUR	11	10	-	11	(12)	-	(14)	(12)	-	(14)	-	-	-	-	-	-
100 - u. 200 EUR	25	27	[100]	25	(19)	-	(22)	(19)	-	(22)	-	-	-	-	-	-
200 - u. 300 EUR	33	30	-	31	(39)	[100]	(28)	(39)	[100]	(28)	-	-	-	-	-	-
300 - u. 400 EUR	7	9	-	9	-	-	-	-	-	-	-	-	-	-	-	-
400 - u. 500 EUR	-	-	-	-	-	-	-	-	-	-	-	-	-	-	-	-
500 - u. 600 EUR	12	14	-	14	(8)	-	(9)	(8)	-	(9)	-	-	-	-	-	-
600 - u. 700 EUR	4	3	-	3	(5)	-	(6)	(5)	-	(6)	-	-	-	-	-	-
700 - u. 800 EUR	3	5	-	5	-	-	-	-	-	-	-	-	-	-	-	-
800 - u. 900 EUR	1	1	-	1	-	-	-	-	-	-	-	-	-	-	-	-
900 - u. 1.000 EUR	-	-	-	-	-	-	-	-	-	-	-	-	-	-	-	-
1.000 - u. 1.100 EUR	2	-	-	-	(7)	-	(8)	(7)	-	(8)	-	-	-	-	-	-
1.100 - u. 1.200 EUR	-	-	-	-	-	-	-	-	-	-	-	-	-	-	-	-
1.200 - u. 1.300 EUR	-	-	-	-	-	-	-	-	-	-	-	-	-	-	-	-
1.300 - u. 1.400 EUR	1	-	-	-	(6)	-	(7)	(6)	-	(7)	-	-	-	-	-	-
1.400 - u. 1.500 EUR	-	-	-	-	-	-	-	-	-	-	-	-	-	-	-	-
1.500 - u. 1.750 EUR	-	-	-	-	-	-	-	-	-	-	-	-	-	-	-	-
1.750 - u. 2.000 EUR	-	-	-	-	-	-	-	-	-	-	-	-	-	-	-	-
2.000 - u. 2.500 EUR	-	-	-	-	-	-	-	-	-	-	-	-	-	-	-	-
2.500 - u. 5.000 EUR	-	-	-	-	-	-	-	-	-	-	-	-	-	-	-	-
5.000 EUR und mehr	-	-	-	-	-	-	-	-	-	-	-	-	-	-	-	-
S U M M E	100	100	[100]	100	(100)	[100]	(100)	(100)	[100]	(100)	-	-	-	-	-	-
1 - u. 250 EUR	46	41	[100]	40	(59)	-	(70)	(59)	-	(70)	-	-	-	-	-	-
250 - u. 500 EUR	31	36	-	37	(16)	[100]	-	(16)	[100]	-	-	-	-	-	-	-
500 - u. 750 EUR	16	17	-	17	(13)	-	(15)	(13)	-	(15)	-	-	-	-	-	-
750 - u. 1.000 EUR	4	5	-	5	-	-	-	-	-	-	-	-	-	-	-	-
1.000 - u. 1.500 EUR	3	-	-	-	(13)	-	(15)	(13)	-	(15)	-	-	-	-	-	-
1.500 EUR und mehr	-	-	-	-	-	-	-	-	-	-	-	-	-	-	-	-
Betrag je Bezieher/in (EUR/M)	288	271	[100]	276	(340)	[281]	(351)	(340)	[281]	(351)	-	-	-	-	-	-

\* TNS INFRATEST SOZIALFORSCHUNG \*

Schichtung des Altenteils, betrieblicher Altersversorgung an Selbstständige, bei Ehepaaren je zur Hälfte beiden Ehepartnern zugeordnet

PROZENT SENKRECHT

Teilgesamtheit: Frauen ab 55 Jahren (ohne Heimbewohner) - D e u t s c h l a n d

	+-- ALLE --+			+ V E R H E I R A T E T E +			+----- A L L E I N S T E H E N D E N A C H F A M I L I E N S T A N D -----+									
		Alle	55-u. 65 J.	65 u. älter	Gesamt			Verwitwet			Geschieden/Getr.lebend			Ledig		
					Alle	55-u. 65 J.	65 u. älter	Alle	55-u. 65 J.	65 u. älter	Alle	55-u. 65 J.	65 u. älter	Alle	55-u. 65 J.	65 u. älter
Basis hochger. (in Tsd.)	13798	7277	3167	4110	6522	1344	5178	4467	507	3960	1221	586	634	834	251	583
Basis ungewichtet	15763	8196	3120	5076	7567	1187	6380	5067	428	4639	1473	550	923	1027	209	818
ZY063 Altenteil, BAV an Selbst.																
Bezieher: hochger. (in Tsd.)	82	41	5	35	41	3	38	40	3	37	-	-	-	2	-	2
(in %)	1	1	0	1	1	0	1	1	1	1	-	-	-	0	-	0
ungewichtet	79	37	5	32	42	2	40	40	2	38	-	-	-	2	-	2
1 - u. 25 EUR	3	-	-	-	6	[48]	2	6	[48]	2	-	-	-	-	-	-
25 - u. 50 EUR	2	1	-	1	2	-	3	3	-	3	-	-	-	-	-	-
50 - u. 100 EUR	10	10	-	12	10	-	11	11	-	12	-	-	-	-	-	-
100 - u. 200 EUR	26	27	[82]	19	25	-	27	26	-	28	-	-	-	-	-	-
200 - u. 300 EUR	19	30	[18]	32	9	-	9	9	-	10	-	-	-	-	-	-
300 - u. 400 EUR	11	9	-	10	13	-	14	12	-	13	-	-	-	[32]	-	[32]
400 - u. 500 EUR	1	-	-	-	3	-	3	-	-	-	-	-	-	[68]	-	[68]
500 - u. 600 EUR	8	14	-	16	3	-	4	3	-	4	-	-	-	-	-	-
600 - u. 700 EUR	3	3	-	4	3	-	3	-	-	3	-	-	-	-	-	-
700 - u. 800 EUR	2	5	-	5	-	-	-	-	-	-	-	-	-	-	-	-
800 - u. 900 EUR	3	1	-	1	6	-	6	6	-	7	-	-	-	-	-	-
900 - u. 1.000 EUR	2	-	-	-	4	-	4	4	-	4	-	-	-	-	-	-
1.000 - u. 1.100 EUR	3	-	-	-	7	[52]	3	7	[52]	3	-	-	-	-	-	-
1.100 - u. 1.200 EUR	-	-	-	-	-	-	-	-	-	-	-	-	-	-	-	-
1.200 - u. 1.300 EUR	-	-	-	-	-	-	-	-	-	-	-	-	-	-	-	-
1.300 - u. 1.400 EUR	1	-	-	-	2	-	2	2	-	2	-	-	-	-	-	-
1.400 - u. 1.500 EUR	2	-	-	-	4	-	4	4	-	4	-	-	-	-	-	-
1.500 - u. 1.750 EUR	2	-	-	-	4	-	5	4	-	5	-	-	-	-	-	-
1.750 - u. 2.000 EUR	-	-	-	-	-	-	-	-	-	-	-	-	-	-	-	-
2.000 - u. 2.500 EUR	-	-	-	-	-	-	-	-	-	-	-	-	-	-	-	-
2.500 - u. 5.000 EUR	-	-	-	-	-	-	-	-	-	-	-	-	-	-	-	-
5.000 EUR und mehr	-	-	-	-	-	-	-	-	-	-	-	-	-	-	-	-
S U M M E	100	100	[100]	100	100	[100]	100	100	[100]	100	-	-	-	[100]	-	[100]
1 - u. 250 EUR	45	41	[82]	35	48	[48]	48	50	[48]	51	-	-	-	-	-	-
250 - u. 500 EUR	28	36	[18]	39	20	-	21	16	-	18	-	-	-	[100]	-	[100]
500 - u. 750 EUR	11	17	-	20	6	-	6	6	-	7	-	-	-	-	-	-
750 - u. 1.000 EUR	7	5	-	6	9	-	10	10	-	11	-	-	-	-	-	-
1.000 - u. 1.500 EUR	6	-	-	-	12	[52]	9	13	[52]	10	-	-	-	-	-	-
1.500 EUR und mehr	2	-	-	-	4	-	5	4	-	5	-	-	-	-	-	-
Betrag je Bezieher/in (EUR/M)	355	271	[148]	290	437	[522]	430	439	[522]	432	-	-	-	[397]	-	[397]

\* TNS INFRATEST SOZIALFORSCHUNG \*

Schichtung des Altenteils, betrieblicher Altersversorgung an Selbstständige, bei Ehepaaren je zur Hälfte beiden Ehepartnern zugeordnet

PROZENT SENKRECHT

Teilgesamtheit: Männer und Frauen ab 65 Jahren (ohne Heimbewohner) - D e u t s c h l a n d

	+-- alle +--	+- LETZTE / HEUTIGE BERUFLICHE STELLUNG ("Alle" einschl. nie erwerbstätig und K.A. zur beruflichen Stellung) -----+ M ä n n e r										F r a u e n				
		Alle	Arbeiter	An- gestellte	Beamte/ Ber.-Sold	Selbst- ständige	Mit- helfende	Alle	Arbeiter	An- gestellte	Beamte/ Ber.-Sold	Selbst- ständige	Mit- helfende			
Basis hochger. (in Tsd.)	16062	6774	2711	2592	625	793	7	9288	3400	4315	150	360	514			
Basis ungewichtet	19464	8008	3186	3065	805	887	9	11456	4278	5402	196	389	590			
ZY063 Altenteil, BAV an Selbst.																
Bezieher: hochger. (in Tsd.)	125	51	3	1	-	46	0	74	2	3	-	19	48			
(in %)	1	1	0	0	-	6	7	1	0	0	-	5	9			
ungewichtet	122	50	3	1	-	45	1	72	3	3	-	19	46			
1 - u. 25 EUR	1	-	-	-	-	-	-	1	-	-	-	-	2			
25 - u. 50 EUR	2	2	-	-	-	1	[100]	2	[12]	-	-	(4)	1			
50 - u. 100 EUR	12	12	-	-	-	13	-	12	-	-	-	(3)	17			
100 - u. 200 EUR	24	24	[33]	[100]	-	22	-	23	-	-	-	(33)	23			
200 - u. 300 EUR	24	30	[27]	-	-	32	-	20	-	-	-	(20)	21			
300 - u. 400 EUR	10	7	-	-	-	8	-	12	[32]	[37]	-	(13)	10			
400 - u. 500 EUR	1	-	-	-	-	-	-	1	-	-	-	-	2			
500 - u. 600 EUR	11	13	[40]	-	-	11	-	9	[56]	[40]	-	-	9			
600 - u. 700 EUR	4	4	-	-	-	4	-	3	-	-	-	(6)	3			
700 - u. 800 EUR	3	4	-	-	-	4	-	3	-	-	-	-	4			
800 - u. 900 EUR	2	1	-	-	-	1	-	4	-	[23]	-	(2)	3			
900 - u. 1.000 EUR	1	-	-	-	-	-	-	2	-	-	-	-	3			
1.000 - u. 1.100 EUR	2	2	-	-	-	2	-	2	-	-	-	(6)	-			
1.100 - u. 1.200 EUR	-	-	-	-	-	-	-	-	-	-	-	-	-			
1.200 - u. 1.300 EUR	-	-	-	-	-	-	-	-	-	-	-	-	-			
1.300 - u. 1.400 EUR	1	2	-	-	-	2	-	1	-	-	-	(4)	-			
1.400 - u. 1.500 EUR	1	-	-	-	-	-	-	2	-	-	-	-	3			
1.500 - u. 1.750 EUR	1	-	-	-	-	-	-	2	-	-	-	(10)	-			
1.750 - u. 2.000 EUR	-	-	-	-	-	-	-	-	-	-	-	-	-			
2.000 - u. 2.500 EUR	-	-	-	-	-	-	-	-	-	-	-	-	-			
2.500 - u. 5.000 EUR	-	-	-	-	-	-	-	-	-	-	-	-	-			
5.000 EUR und mehr	-	-	-	-	-	-	-	-	-	-	-	-	-			
S U M M E	100	100	[100]	[100]	-	100	[100]	100	[100]	[100]	-	(100)	100			
1 - u. 250 EUR	44	47	[60]	[100]	-	43	[100]	42	[12]	-	-	(52)	44			
250 - u. 500 EUR	29	29	-	-	-	32	-	30	[32]	[37]	-	(21)	31			
500 - u. 750 EUR	14	17	[40]	-	-	16	-	13	[56]	[40]	-	(6)	12			
750 - u. 1.000 EUR	7	4	-	-	-	5	-	8	-	[23]	-	(2)	10			
1.000 - u. 1.500 EUR	4	3	-	-	-	4	-	5	-	-	-	(10)	3			
1.500 EUR und mehr	1	-	-	-	-	-	-	2	-	-	-	(10)	-			
Betrag je Bezieher/in (EUR/M)	334	293	[296]	[100]	-	301	[25]	363	[382]	[502]	-	(446)	323			

\* TNS INFRATEST SOZIALFORSCHUNG \*



Schichtung des Altenteils, betrieblicher Altersversorgung an Selbstständige, bei Ehepaaren je zur Hälfte beiden Ehepartnern zugeordnet

Teilgesamtheit: Männer ab 55 Jahren (ohne Heimbewohner) - D e u t s c h l a n d

	Männer - Tätigkeitsniveau																Mit- he- fende
	Arbeiter				Angestellte					Beamte, Berufssol.		Selbstständige					
	Alle Männer	Ange-lernt	Fach- arbeiter	Meister- Polier	Ange- lernt	Einf. Fachkr.	Mittl. Fachkr.	Gehob. Fachkr.	Hochq./ leit.	Einf./ Mittl.D.	Gehob./ Höher.D.	Land- wirte	Hand- werker	Verkam. Freib.	Sonst. Freib.	Gewerbe- treib.	
Basis hochger. (in Tsd.)	11434	1141	2894	443	96	461	1558	995	1193	412	768	250	337	171	174	462	11
Basis ungewichtet	11824	1051	3139	518	92	439	1582	1018	1304	387	847	254	356	158	153	438	13
ZY063 Altenteil, BAV an Selbst.																	
Bezieher: hochger. (in Tsd.)	54	1	2	-	-	-	-	1	-	-	-	41	4	-	0	4	0
(in %)	0	0	0	-	-	-	-	0	-	-	-	16	1	-	0	1	4
ungewichtet	52	1	2	-	-	-	-	1	-	-	-	40	3	-	1	3	1
1 - u. 25 EUR	-	-	-	-	-	-	-	-	-	-	-	-	-	-	-	-	-
25 - u. 50 EUR	2	-	-	-	-	-	-	-	-	-	-	1	-	-	-	-	[100]
50 - u. 100 EUR	11	-	-	-	-	-	-	-	-	-	-	15	-	-	-	-	-
100 - u. 200 EUR	25	[100]	-	-	-	-	-	[100]	-	-	-	28	-	-	-	-	-
200 - u. 300 EUR	33	-	[41]	-	-	-	-	-	-	-	-	30	[22]	-	-	[87]	-
300 - u. 400 EUR	7	-	-	-	-	-	-	-	-	-	-	9	-	-	-	-	-
400 - u. 500 EUR	-	-	-	-	-	-	-	-	-	-	-	-	-	-	-	-	-
500 - u. 600 EUR	12	-	[59]	-	-	-	-	-	-	-	-	8	[33]	-	-	[13]	-
600 - u. 700 EUR	4	-	-	-	-	-	-	-	-	-	-	5	-	-	-	-	-
700 - u. 800 EUR	3	-	-	-	-	-	-	-	-	-	-	-	[45]	-	-	-	-
800 - u. 900 EUR	1	-	-	-	-	-	-	-	-	-	-	-	-	-	[100]	-	-
900 - u. 1.000 EUR	-	-	-	-	-	-	-	-	-	-	-	-	-	-	-	-	-
1.000 - u. 1.100 EUR	2	-	-	-	-	-	-	-	-	-	-	2	-	-	-	-	-
1.100 - u. 1.200 EUR	-	-	-	-	-	-	-	-	-	-	-	-	-	-	-	-	-
1.200 - u. 1.300 EUR	-	-	-	-	-	-	-	-	-	-	-	-	-	-	-	-	-
1.300 - u. 1.400 EUR	1	-	-	-	-	-	-	-	-	-	-	2	-	-	-	-	-
1.400 - u. 1.500 EUR	-	-	-	-	-	-	-	-	-	-	-	-	-	-	-	-	-
1.500 - u. 1.750 EUR	-	-	-	-	-	-	-	-	-	-	-	-	-	-	-	-	-
1.750 - u. 2.000 EUR	-	-	-	-	-	-	-	-	-	-	-	-	-	-	-	-	-
2.000 - u. 2.500 EUR	-	-	-	-	-	-	-	-	-	-	-	-	-	-	-	-	-
2.500 - u. 5.000 EUR	-	-	-	-	-	-	-	-	-	-	-	-	-	-	-	-	-
5.000 EUR und mehr	-	-	-	-	-	-	-	-	-	-	-	-	-	-	-	-	-
S U M M E	100	[100]	[100]	-	-	-	-	[100]	-	-	-	100	[100]	-	[100]	[100]	[100]
1 - u. 250 EUR	46	[100]	[41]	-	-	-	-	[100]	-	-	-	52	-	-	-	-	[100]
250 - u. 500 EUR	31	-	-	-	-	-	-	-	-	-	-	31	[22]	-	-	[87]	-
500 - u. 750 EUR	16	-	[59]	-	-	-	-	-	-	-	-	13	[33]	-	-	[13]	-
750 - u. 1.000 EUR	4	-	-	-	-	-	-	-	-	-	-	-	[45]	-	[100]	-	-
1.000 - u. 1.500 EUR	3	-	-	-	-	-	-	-	-	-	-	4	-	-	-	-	-
1.500 EUR und mehr	-	-	-	-	-	-	-	-	-	-	-	-	-	-	-	-	-
Betrag je Bezieher/in (EUR/M)	288	[130]	[378]	-	-	-	-	[100]	-	-	-	264	[558]	-	[850]	[299]	[25]

\* TNS INFRATEST SOZIALFORSCHUNG \*

Schichtung des Altenteils, betrieblicher Altersversorgung an Selbstständige, bei Ehepaaren je zur Hälfte beiden Ehepartnern zugeordnet

PROZENT SENKRECHT

Teilgesamtheit: Frauen ab 55 Jahren (ohne Heimbewohner) - D e u t s c h l a n d

	Frauen - Tätigkeitsniveau																Mit- he- fende
	Arbeiter				Angestellte					Beamte, Berufssol.		Selbstständige					
	Alle Frauen	Ange- lernt	Fach- arbeiter	Meister Polier	Ange- lernt	Einf. Fachkr.	Mittl. Fachkr.	Gehob. Fachkr.	Hochq./ leit.	Einf./ Mittl.D.	Gehob./ Höher.D.	Land- wirte	Hand- werker	Verkam. Freib.	Sonst. Freib.	Gewerbe treib.	
Basis hochger. (in Tsd.)	13798	3179	1363	38	765	2352	2909	651	304	82	308	101	80	66	115	240	590
Basis ungewichtet	15763	3505	1909	67	790	2613	3367	766	401	74	312	96	87	65	111	252	659
ZY063 Altenteil, BAV an Selbst.																	
Bezieher: hochger. (in Tsd.)	82	2	2	-	-	2	1	-	-	-	-	14	1	-	0	5	54
(in %)	1	0	0	-	-	0	0	-	-	-	-	14	1	-	0	2	9
ungewichtet	79	2	2	-	-	2	1	-	-	-	-	14	1	-	1	5	50
1 - u. 25 EUR	3	-	-	-	-	-	-	-	-	-	-	-	-	-	-	-	4
25 - u. 50 EUR	2	-	[17]	-	-	-	-	-	-	-	-	(5)	-	-	-	-	1
50 - u. 100 EUR	10	-	-	-	-	-	-	-	-	-	-	(4)	-	-	-	-	15
100 - u. 200 EUR	26	[60]	-	-	-	-	-	-	-	-	-	(51)	-	-	-	-	25
200 - u. 300 EUR	19	-	-	-	-	-	-	-	-	-	-	(23)	-	-	-	[29]	19
300 - u. 400 EUR	11	[40]	-	-	-	-	[100]	-	-	-	-	(17)	-	-	-	-	9
400 - u. 500 EUR	1	-	-	-	-	-	-	-	-	-	-	-	-	-	-	-	2
500 - u. 600 EUR	8	-	[83]	-	-	[63]	-	-	-	-	-	-	-	-	-	-	8
600 - u. 700 EUR	3	-	-	-	-	-	-	-	-	-	-	-	-	-	-	[21]	3
700 - u. 800 EUR	2	-	-	-	-	-	-	-	-	-	-	-	-	-	-	-	3
800 - u. 900 EUR	3	-	-	-	-	[37]	-	-	-	-	-	-	-	-	[100]	-	3
900 - u. 1.000 EUR	2	-	-	-	-	-	-	-	-	-	-	-	-	-	-	-	3
1.000 - u. 1.100 EUR	3	-	-	-	-	-	-	-	-	-	-	-	[100]	-	-	-	3
1.100 - u. 1.200 EUR	-	-	-	-	-	-	-	-	-	-	-	-	-	-	-	-	-
1.200 - u. 1.300 EUR	-	-	-	-	-	-	-	-	-	-	-	-	-	-	-	-	-
1.300 - u. 1.400 EUR	1	-	-	-	-	-	-	-	-	-	-	-	-	-	-	[14]	-
1.400 - u. 1.500 EUR	2	-	-	-	-	-	-	-	-	-	-	-	-	-	-	-	3
1.500 - u. 1.750 EUR	2	-	-	-	-	-	-	-	-	-	-	-	-	-	-	[35]	-
1.750 - u. 2.000 EUR	-	-	-	-	-	-	-	-	-	-	-	-	-	-	-	-	-
2.000 - u. 2.500 EUR	-	-	-	-	-	-	-	-	-	-	-	-	-	-	-	-	-
2.500 - u. 5.000 EUR	-	-	-	-	-	-	-	-	-	-	-	-	-	-	-	-	-
5.000 EUR und mehr	-	-	-	-	-	-	-	-	-	-	-	-	-	-	-	-	-
S U M M E	100	[100]	[100]	-	-	[100]	[100]	-	-	-	-	(100)	[100]	-	[100]	[100]	100
1 - u. 250 EUR	45	[60]	[17]	-	-	-	-	-	-	-	-	(76)	-	-	-	-	46
250 - u. 500 EUR	28	[40]	-	-	-	-	[100]	-	-	-	-	(24)	-	-	-	[29]	28
500 - u. 750 EUR	11	-	[83]	-	-	[63]	-	-	-	-	-	-	-	-	-	[21]	10
750 - u. 1.000 EUR	7	-	-	-	-	[37]	-	-	-	-	-	-	-	-	-	-	9
1.000 - u. 1.500 EUR	6	-	-	-	-	-	-	-	-	-	-	-	[100]	-	-	[14]	6
1.500 EUR und mehr	2	-	-	-	-	-	-	-	-	-	-	-	-	-	-	[35]	-
Betrag je Bezieher/in (EUR/M)	355	[180]	[420]	-	-	[622]	[300]	-	-	-	-	(174)	[1023]	-	[850]	[939]	326

\* TNS INFRATEST SOZIALFORSCHUNG \*

Schichtung der regelmäßigen privaten Unterstützung, bei Ehepaaren je zur Hälfte beiden Ehepartnern zugeordnet

Teilgesamtheit: Männer und Frauen ab 55 Jahren (ohne Heimbewohner) - D e u t s c h l a n d

	+-- ALLE +--		+----- M ä n n e r -----+						+----- F r a u e n -----+					
			Alle	55-u. 65 J.	65-u. 75 J.	75-u. 85 J.	85 u. älter	65 u. älter	Alle	55-u. 65 J.	65-u. 75 J.	75-u. 85 J.	85 u. älter	65 u. älter
Basis hochger. (in Tsd.)	25232		11434	4660	4430	1942	402	6774	13798	4511	4926	3197	1165	9288
Basis ungewichtet	27587		11824	3816	4395	2663	950	8008	15763	4307	5227	4477	1752	11456
ZY064 Regelmäßige priv. Unterst.														
Bezieher: hochger. (in Tsd.)	209		29	13	8	6	1	16	181	57	60	49	15	123
(in %)	1		0	0	0	0	0	0	1	1	1	2	1	1
ungewichtet	194		26	10	7	5	4	16	168	45	48	54	21	123
1 - u. 25 EUR	0		(1)	-	-	-	[16]	(1)	0	0	-	-	-	-
25 - u. 50 EUR	2		(2)	-	-	-	[41]	(4)	2	3	-	1	(4)	1
50 - u. 100 EUR	11		(16)	(12)	[30]	[8]	[6]	(19)	10	5	10	15	(7)	12
100 - u. 200 EUR	23		(34)	(41)	[29]	[24]	[37]	(28)	21	19	22	17	(43)	23
200 - u. 300 EUR	15		(22)	(23)	[27]	[18]	-	(21)	14	14	12	16	(16)	14
300 - u. 400 EUR	16		(11)	-	-	[50]	-	(19)	17	19	19	15	(6)	16
400 - u. 500 EUR	10		(4)	-	[13]	-	-	(7)	11	8	16	9	(10)	13
500 - u. 600 EUR	9		(11)	(24)	-	-	-	-	9	14	5	7	(10)	6
600 - u. 700 EUR	6		-	-	-	-	-	-	7	6	8	10	-	8
700 - u. 800 EUR	0		-	-	-	-	-	-	0	-	-	-	(4)	1
800 - u. 900 EUR	2		-	-	-	-	-	-	2	3	4	-	-	2
900 - u. 1.000 EUR	2		-	-	-	-	-	-	3	3	-	6	-	2
1.000 - u. 1.100 EUR	1		-	-	-	-	-	-	2	2	2	2	-	1
1.100 - u. 1.200 EUR	0		-	-	-	-	-	-	0	1	-	-	-	-
1.200 - u. 1.300 EUR	0		-	-	-	-	-	-	0	-	-	2	-	1
1.300 - u. 1.400 EUR	-		-	-	-	-	-	-	-	-	-	-	-	-
1.400 - u. 1.500 EUR	1		-	-	-	-	-	-	1	2	-	-	-	-
1.500 - u. 1.750 EUR	0		-	-	-	-	-	-	1	-	2	-	-	1
1.750 - u. 2.000 EUR	-		-	-	-	-	-	-	-	-	-	-	-	-
2.000 - u. 2.500 EUR	-		-	-	-	-	-	-	-	-	-	-	-	-
2.500 - u. 5.000 EUR	-		-	-	-	-	-	-	-	-	-	-	-	-
5.000 EUR und mehr	-		-	-	-	-	-	-	-	-	-	-	-	-
S U M M E	100		(100)	(100)	[100]	[100]	[100]	(100)	100	100	100	100	(100)	100
1 - u. 250 EUR	45		(65)	(61)	[75]	[50]	[100]	(68)	42	32	44	44	(65)	47
250 - u. 500 EUR	32		(25)	(15)	[25]	[50]	-	(32)	33	36	36	30	(21)	32
500 - u. 750 EUR	16		(11)	(24)	-	-	-	-	17	20	13	18	(14)	15
750 - u. 1.000 EUR	4		-	-	-	-	-	-	5	6	4	6	-	4
1.000 - u. 1.500 EUR	3		-	-	-	-	-	-	3	5	2	3	-	2
1.500 EUR und mehr	0		-	-	-	-	-	-	1	-	2	-	-	1
Betrag je Bezieher/in (EUR/M)	330		(216)	(248)	[177]	[238]	[75]	(191)	349	388	347	340	(232)	330

Schichtung der regelmäßigen privaten Unterstützung, bei Ehepaaren je zur Hälfte beiden Ehepartnern zugeordnet

Teilgesamtheit: Männer ab 55 Jahren (ohne Heimbewohner) - D e u t s c h l a n d

	+-- ALLE --+				+ V E R H E I R A T E T E +				+----- A L L E I N S T E H E N D E N A C H F A M I L I E N S T A N D -----+											
		Gesamt			Verwitwet			Geschieden/Getr.lebend			Ledig									
		Alle	55-u. 65 J.	65 u. älter	Alle	55-u. 65 J.	65 u. älter	Alle	55-u. 65 J.	65 u. älter	Alle	55-u. 65 J.	65 u. älter	Alle	55-u. 65 J.	65 u. älter				
Basis hochger. (in Tsd.)	11434	8583	3486	5097	2851	1174	1677	1006	137	868	1095	635	460	750	401	349				
Basis ungewichtet	11824	9267	3057	6210	2557	759	1798	1194	87	1107	848	427	421	515	245	270				
ZY064 Regelmäßige priv. Unterst.																				
Bezieher: hochger. (in Tsd.)	29	22	8	14	7	5	2	2	-	2	5	5	-	-	-	-				
(in %)	0	0	0	0	0	0	0	0	-	0	0	1	-	-	-	-				
ungewichtet	26	20	6	14	6	4	2	2	-	2	4	4	-	-	-	-				
1 - u. 25 EUR	(1)	(1)	-	(2)	-	-	-	-	-	-	-	-	-	-	-	-				
25 - u. 50 EUR	(2)	(3)	-	(4)	-	-	-	-	-	-	-	-	-	-	-	-				
50 - u. 100 EUR	(16)	(21)	[19]	(23)	-	-	-	-	-	-	-	-	-	-	-	-				
100 - u. 200 EUR	(34)	(38)	[53]	(29)	[20]	[19]	[23]	[23]	-	[23]	[19]	[19]	-	-	-	-				
200 - u. 300 EUR	(22)	(21)	[14]	(25)	[26]	[40]	-	-	-	-	[40]	[40]	-	-	-	-				
300 - u. 400 EUR	(11)	(5)	-	(8)	[27]	-	[77]	[77]	-	[77]	-	-	-	-	-	-				
400 - u. 500 EUR	(4)	(5)	-	(8)	-	-	-	-	-	-	-	-	-	-	-	-				
500 - u. 600 EUR	(11)	(5)	[14]	-	[27]	[41]	-	-	-	-	[41]	[41]	-	-	-	-				
600 - u. 700 EUR	-	-	-	-	-	-	-	-	-	-	-	-	-	-	-	-				
700 - u. 800 EUR	-	-	-	-	-	-	-	-	-	-	-	-	-	-	-	-				
800 - u. 900 EUR	-	-	-	-	-	-	-	-	-	-	-	-	-	-	-	-				
900 - u. 1.000 EUR	-	-	-	-	-	-	-	-	-	-	-	-	-	-	-	-				
1.000 - u. 1.100 EUR	-	-	-	-	-	-	-	-	-	-	-	-	-	-	-	-				
1.100 - u. 1.200 EUR	-	-	-	-	-	-	-	-	-	-	-	-	-	-	-	-				
1.200 - u. 1.300 EUR	-	-	-	-	-	-	-	-	-	-	-	-	-	-	-	-				
1.300 - u. 1.400 EUR	-	-	-	-	-	-	-	-	-	-	-	-	-	-	-	-				
1.400 - u. 1.500 EUR	-	-	-	-	-	-	-	-	-	-	-	-	-	-	-	-				
1.500 - u. 1.750 EUR	-	-	-	-	-	-	-	-	-	-	-	-	-	-	-	-				
1.750 - u. 2.000 EUR	-	-	-	-	-	-	-	-	-	-	-	-	-	-	-	-				
2.000 - u. 2.500 EUR	-	-	-	-	-	-	-	-	-	-	-	-	-	-	-	-				
2.500 - u. 5.000 EUR	-	-	-	-	-	-	-	-	-	-	-	-	-	-	-	-				
5.000 EUR und mehr	-	-	-	-	-	-	-	-	-	-	-	-	-	-	-	-				
S U M M E	(100)	(100)	[100]	(100)	[100]	[100]	[100]	[100]	-	[100]	[100]	[100]	-	-	-	-				
1 - u. 250 EUR	(65)	(74)	[71]	(76)	[36]	[43]	[23]	[23]	-	[23]	[43]	[43]	-	-	-	-				
250 - u. 500 EUR	(25)	(20)	[14]	(24)	[37]	[16]	[77]	[77]	-	[77]	[16]	[16]	-	-	-	-				
500 - u. 750 EUR	(11)	(5)	[14]	-	[27]	[41]	-	-	-	-	[41]	[41]	-	-	-	-				
750 - u. 1.000 EUR	-	-	-	-	-	-	-	-	-	-	-	-	-	-	-	-				
1.000 - u. 1.500 EUR	-	-	-	-	-	-	-	-	-	-	-	-	-	-	-	-				
1.500 EUR und mehr	-	-	-	-	-	-	-	-	-	-	-	-	-	-	-	-				
Betrag je Bezieher/in (EUR/M)	(216)	(186)	[201]	(176)	[310]	[331]	[272]	[272]	-	[272]	[331]	[331]	-	-	-	-				

\* TNS INFRATEST SOZIALFORSCHUNG \*

Schichtung der regelmäßigen privaten Unterstützung, bei Ehepaaren je zur Hälfte beiden Ehepartnern zugeordnet

Teilgesamtheit: Frauen ab 55 Jahren (ohne Heimbewohner) - D e u t s c h l a n d

	+-- ALLE --+			+ V E R H E I R A T E T E +			+----- A L L E I N S T E H E N D E N A C H F A M I L I E N S T A N D -----+									
		Alle	55-u. 65 J.	65 u. älter	Gesamt			Verwitwet			Geschieden/Getr.lebend			Ledig		
					Alle	55-u. 65 J.	65 u. älter	Alle	55-u. 65 J.	65 u. älter	Alle	55-u. 65 J.	65 u. älter	Alle	55-u. 65 J.	65 u. älter
Basis hochger. (in Tsd.)	13798	7277	3167	4110	6522	1344	5178	4467	507	3960	1221	586	634	834	251	583
Basis ungewichtet	15763	8196	3120	5076	7567	1187	6380	5067	428	4639	1473	550	923	1027	209	818
ZY064 Regelmäßige priv. Unterst.																
Bezieher: hochger. (in Tsd.)	181	19	9	10	162	49	113	76	12	65	78	34	45	7	3	4
(in %)	1	0	0	0	2	4	2	2	2	2	6	6	7	1	1	1
ungewichtet	168	18	8	10	150	37	113	71	8	63	72	27	45	7	2	5
1 - u. 25 EUR	0	(1)	[3]	-	-	-	-	-	-	-	-	-	-	-	-	-
25 - u. 50 EUR	2	(3)	-	(6)	1	3	1	1	-	1	2	(5)	-	-	-	-
50 - u. 100 EUR	10	(24)	[31]	(19)	8	1	11	11	-	13	5	(1)	8	[7]	-	[14]
100 - u. 200 EUR	21	(28)	[28]	(28)	21	17	22	27	[33]	26	16	(13)	19	-	-	-
200 - u. 300 EUR	14	(24)	[25]	(24)	13	12	13	15	[10]	16	11	(15)	9	[7]	-	[14]
300 - u. 400 EUR	17	(6)	-	(11)	18	23	16	16	[29]	13	22	(23)	22	-	-	-
400 - u. 500 EUR	11	(6)	-	(11)	12	10	13	13	[12]	13	11	(10)	12	[6]	-	[12]
500 - u. 600 EUR	9	(6)	[13]	-	9	15	7	6	-	7	8	(11)	6	[54]	[100]	[10]
600 - u. 700 EUR	7	-	-	-	8	7	9	7	-	8	8	(10)	7	[25]	-	[50]
700 - u. 800 EUR	0	-	-	-	0	-	1	-	-	-	1	-	1	-	-	-
800 - u. 900 EUR	2	-	-	-	2	4	2	-	-	-	5	(5)	5	-	-	-
900 - u. 1.000 EUR	3	-	-	-	3	4	3	3	[17]	-	4	-	6	-	-	-
1.000 - u. 1.100 EUR	2	-	-	-	2	2	2	1	-	1	3	(3)	2	-	-	-
1.100 - u. 1.200 EUR	0	-	-	-	0	1	-	-	-	-	1	(2)	-	-	-	-
1.200 - u. 1.300 EUR	0	-	-	-	0	-	1	1	-	1	-	-	-	-	-	-
1.300 - u. 1.400 EUR	-	-	-	-	-	-	-	-	-	-	-	-	-	-	-	-
1.400 - u. 1.500 EUR	1	-	-	-	1	2	-	-	-	-	2	(4)	-	-	-	-
1.500 - u. 1.750 EUR	1	-	-	-	1	-	1	-	-	-	1	-	2	-	-	-
1.750 - u. 2.000 EUR	-	-	-	-	-	-	-	-	-	-	-	-	-	-	-	-
2.000 - u. 2.500 EUR	-	-	-	-	-	-	-	-	-	-	-	-	-	-	-	-
2.500 - u. 5.000 EUR	-	-	-	-	-	-	-	-	-	-	-	-	-	-	-	-
5.000 EUR und mehr	-	-	-	-	-	-	-	-	-	-	-	-	-	-	-	-
S U M M E	100	(100)	[100]	(100)	100	100	100	100	[100]	100	100	(100)	100	[100]	[100]	[100]
1 - u. 250 EUR	42	(70)	[62]	(77)	39	27	44	50	[43]	51	31	(24)	35	[7]	-	[14]
250 - u. 500 EUR	33	(24)	[25]	(23)	34	38	32	33	[40]	31	38	(42)	35	[13]	-	[26]
500 - u. 750 EUR	17	(6)	[13]	-	18	21	16	13	-	15	17	(20)	14	[80]	[100]	[60]
750 - u. 1.000 EUR	5	-	-	-	5	8	5	3	[17]	-	9	(5)	12	-	-	-
1.000 - u. 1.500 EUR	3	-	-	-	3	6	2	2	-	2	5	(8)	2	-	-	-
1.500 EUR und mehr	1	-	-	-	1	-	1	-	-	-	1	-	2	-	-	-
Betrag je Bezieher/in (EUR/M)	349	(191)	[191]	(191)	367	422	343	296	[370]	282	427	(432)	423	[470]	[500]	[440]

\* TNS INFRATEST SOZIALFORSCHUNG \*

Schichtung der regelmäßigen privaten Unterstützung, bei Ehepaaren je zur Hälfte beiden Ehepartnern zugeordnet

PROZENT SENKRECHT

Teilgesamtheit: Männer und Frauen ab 65 Jahren (ohne Heimbewohner) - D e u t s c h l a n d

	+-- alle +--	+- LETZTE / HEUTIGE BERUFLICHE STELLUNG ("Alle" einschl. nie erwerbstätig und K.A. zur beruflichen Stellung) -----+ M ä n n e r										F r a u e n				
		Alle	Arbeiter	An- gestellte	Beamte/ Ber.-Sold	Selbst- ständige	Mit- helfende	Alle	Arbeiter	An- gestellte	Beamte/ Ber.-Sold	Selbst- ständige	Mit- helfende			
Basis hochger. (in Tsd.)	16062	6774	2711	2592	625	793	7	9288	3400	4315	150	360	514			
Basis ungewichtet	19464	8008	3186	3065	805	887	9	11456	4278	5402	196	389	590			
ZY064 Regelmäßige priv. Unterst.																
Bezieher: hochger. (in Tsd.)	139	16	7	3	-	7	-	123	50	35	-	13	13			
(in %)	1	0	0	0	-	1	-	1	1	1	-	4	2			
ungewichtet	139	16	5	3	-	8	-	123	44	41	-	10	14			
1 - u. 25 EUR	0	(1)	-	[10]	-	-	-	-	-	-	-	-	-			
25 - u. 50 EUR	1	(4)	-	-	-	[9]	-	1	1	-	-	-	(5)			
50 - u. 100 EUR	13	(19)	[39]	-	-	[8]	-	12	13	13	-	-	(4)			
100 - u. 200 EUR	23	(28)	[61]	-	-	[8]	-	23	26	19	-	(10)	(29)			
200 - u. 300 EUR	15	(21)	-	[44]	-	[33]	-	14	17	8	-	(6)	(12)			
300 - u. 400 EUR	16	(19)	-	[46]	-	[27]	-	16	18	23	-	-	(15)			
400 - u. 500 EUR	12	(7)	-	-	-	[16]	-	13	11	16	-	(20)	(16)			
500 - u. 600 EUR	6	-	-	-	-	-	-	6	8	4	-	(12)	(6)			
600 - u. 700 EUR	7	-	-	-	-	-	-	8	6	4	-	(14)	(13)			
700 - u. 800 EUR	0	-	-	-	-	-	-	1	-	2	-	-	-			
800 - u. 900 EUR	2	-	-	-	-	-	-	2	-	3	-	(9)	-			
900 - u. 1.000 EUR	2	-	-	-	-	-	-	2	-	-	-	(23)	-			
1.000 - u. 1.100 EUR	1	-	-	-	-	-	-	1	-	3	-	(6)	-			
1.100 - u. 1.200 EUR	-	-	-	-	-	-	-	-	-	-	-	-	-			
1.200 - u. 1.300 EUR	1	-	-	-	-	-	-	1	-	2	-	-	-			
1.300 - u. 1.400 EUR	-	-	-	-	-	-	-	-	-	-	-	-	-			
1.400 - u. 1.500 EUR	-	-	-	-	-	-	-	-	-	-	-	-	-			
1.500 - u. 1.750 EUR	1	-	-	-	-	-	-	1	-	3	-	-	-			
1.750 - u. 2.000 EUR	-	-	-	-	-	-	-	-	-	-	-	-	-			
2.000 - u. 2.500 EUR	-	-	-	-	-	-	-	-	-	-	-	-	-			
2.500 - u. 5.000 EUR	-	-	-	-	-	-	-	-	-	-	-	-	-			
5.000 EUR und mehr	-	-	-	-	-	-	-	-	-	-	-	-	-			
S U M M E	100	(100)	[100]	[100]	-	[100]	-	100	100	100	-	(100)	(100)			
1 - u. 250 EUR	49	(68)	[100]	[54]	-	[43]	-	47	55	38	-	(17)	(43)			
250 - u. 500 EUR	32	(32)	-	[46]	-	[57]	-	32	31	41	-	(20)	(38)			
500 - u. 750 EUR	13	-	-	-	-	-	-	15	14	10	-	(25)	(19)			
750 - u. 1.000 EUR	4	-	-	-	-	-	-	4	-	3	-	(32)	-			
1.000 - u. 1.500 EUR	2	-	-	-	-	-	-	2	-	5	-	(6)	-			
1.500 EUR und mehr	1	-	-	-	-	-	-	1	-	3	-	-	-			
Betrag je Bezieher/in (EUR/M)	314	(191)	[106]	[252]	-	[248]	-	330	258	388	-	(608)	(297)			

\* TNS INFRATEST SOZIALFORSCHUNG \*

Schichtung der regelmäßigen privaten Unterstützung, bei Ehepaaren je zur Hälfte beiden Ehepartnern zugeordnet

Teilgesamtheit: Männer ab 55 Jahren (ohne Heimbewohner) - D e u t s c h l a n d

	Männer - Tätigkeitsniveau																Mit- he- fende
	Arbeiter				Angestellte					Beamte, Berufssol.		Selbstständige					
	Alle Männer	Ange-lernt	Fach-arbeiter	Meister/Polier	Ange-lernt	Einf./Fachkr.	Mittl./Fachkr.	Gehob./Fachkr.	Hochq./leit.	Einf./Mittl.D.	Gehob./Höher.D.	Land-wirte	Hand-werker	Verkam./Freib.	Sonst./Freib.		
Basis hochger. (in Tsd.)	11434	1141	2894	443	96	461	1558	995	1193	412	768	250	337	171	174	462	11
Basis ungewichtet	11824	1051	3139	518	92	439	1582	1018	1304	387	847	254	356	158	153	438	13
ZY064 Regelmäßige priv. Unterst.																	
Bezieher: hochger. (in Tsd.)	29	2	8	1	-	-	4	-	1	-	-	4	3	-	2	2	-
(in %)	0	0	0	0	-	-	0	-	0	-	-	2	1	-	1	0	-
ungewichtet	26	2	7	1	-	-	4	-	1	-	-	6	2	-	1	2	-
1 - u. 25 EUR	(1)	-	-	-	-	-	[6]	-	-	-	-	-	-	-	-	-	-
25 - u. 50 EUR	(2)	-	-	-	-	-	-	-	-	-	-	[14]	-	-	-	-	-
50 - u. 100 EUR	(16)	-	[48]	-	-	-	-	-	-	-	-	[13]	-	-	-	-	-
100 - u. 200 EUR	(34)	[56]	[44]	[100]	-	-	[42]	-	-	-	-	-	-	-	-	[100]	-
200 - u. 300 EUR	(22)	[44]	[9]	-	-	-	[53]	-	-	-	-	[23]	[41]	-	-	-	-
300 - u. 400 EUR	(11)	-	-	-	-	-	-	[100]	-	-	-	-	[59]	-	-	-	-
400 - u. 500 EUR	(4)	-	-	-	-	-	-	-	-	-	-	[25]	-	-	-	-	-
500 - u. 600 EUR	(11)	-	-	-	-	-	-	-	-	-	-	[26]	-	-	[100]	-	-
600 - u. 700 EUR	-	-	-	-	-	-	-	-	-	-	-	-	-	-	-	-	-
700 - u. 800 EUR	-	-	-	-	-	-	-	-	-	-	-	-	-	-	-	-	-
800 - u. 900 EUR	-	-	-	-	-	-	-	-	-	-	-	-	-	-	-	-	-
900 - u. 1.000 EUR	-	-	-	-	-	-	-	-	-	-	-	-	-	-	-	-	-
1.000 - u. 1.100 EUR	-	-	-	-	-	-	-	-	-	-	-	-	-	-	-	-	-
1.100 - u. 1.200 EUR	-	-	-	-	-	-	-	-	-	-	-	-	-	-	-	-	-
1.200 - u. 1.300 EUR	-	-	-	-	-	-	-	-	-	-	-	-	-	-	-	-	-
1.300 - u. 1.400 EUR	-	-	-	-	-	-	-	-	-	-	-	-	-	-	-	-	-
1.400 - u. 1.500 EUR	-	-	-	-	-	-	-	-	-	-	-	-	-	-	-	-	-
1.500 - u. 1.750 EUR	-	-	-	-	-	-	-	-	-	-	-	-	-	-	-	-	-
1.750 - u. 2.000 EUR	-	-	-	-	-	-	-	-	-	-	-	-	-	-	-	-	-
2.000 - u. 2.500 EUR	-	-	-	-	-	-	-	-	-	-	-	-	-	-	-	-	-
2.500 - u. 5.000 EUR	-	-	-	-	-	-	-	-	-	-	-	-	-	-	-	-	-
5.000 EUR und mehr	-	-	-	-	-	-	-	-	-	-	-	-	-	-	-	-	-
S U M M E	(100)	[100]	[100]	[100]	-	-	[100]	-	[100]	-	-	[100]	[100]	-	[100]	[100]	-
1 - u. 250 EUR	(65)	[100]	[91]	[100]	-	-	[73]	-	-	-	-	[26]	[41]	-	-	[100]	-
250 - u. 500 EUR	(25)	-	[9]	-	-	-	[27]	-	[100]	-	-	[48]	[59]	-	-	-	-
500 - u. 750 EUR	(11)	-	-	-	-	-	-	-	-	-	-	[26]	-	-	[100]	-	-
750 - u. 1.000 EUR	-	-	-	-	-	-	-	-	-	-	-	-	-	-	-	-	-
1.000 - u. 1.500 EUR	-	-	-	-	-	-	-	-	-	-	-	-	-	-	-	-	-
1.500 EUR und mehr	-	-	-	-	-	-	-	-	-	-	-	-	-	-	-	-	-
Betrag je Bezieher/in (EUR/M)	(216)	[144]	[123]	[150]	-	-	[186]	-	[350]	-	-	[311]	[267]	-	[500]	[148]	-

\* TNS INFRATEST SOZIALFORSCHUNG \*

Schichtung der regelmäßigen privaten Unterstützung, bei Ehepaaren je zur Hälfte beiden Ehepartnern zugeordnet

PROZENT SENKRECHT

Teilgesamtheit: Frauen ab 55 Jahren (ohne Heimbewohner) - D e u t s c h l a n d

	Frauen - Tätigkeitsniveau																Mit- he- fende
	Arbeiter				Angestellte					Beamte, Berufssol.		Selbstständige					
	Alle Frauen	Ange- lernt	Fach- arbeiter	Meister Polier	Ange- lernt	Einf. Fachkr.	Mittl. Fachkr.	Gehob. Fachkr.	Hochq./ leit.	Einf./ Mittl.D.	Gehob./ Höher.D.	Land- wirte	Hand- werker	Verkam. Freib.	Sonst. Freib.	Gewerbe- treib.	
Basis hochger. (in Tsd.)	13798	3179	1363	38	765	2352	2909	651	304	82	308	101	80	66	115	240	590
Basis ungewichtet	15763	3505	1909	67	790	2613	3367	766	401	74	312	96	87	65	111	252	659
ZY064 Regelmäßige priv. Unterst.																	
Bezieher: hochger. (in Tsd.)	181	50	15	2	13	16	28	5	2	-	1	2	3	-	-	10	15
(in %)	1	2	1	6	2	1	1	1	1	-	0	2	4	-	-	4	3
ungewichtet	168	43	15	1	12	14	29	6	2	-	1	2	1	-	-	9	15
1 - u. 25 EUR	0	0	-	-	-	-	-	-	-	-	-	-	-	-	-	-	-
25 - u. 50 EUR	2	4	-	-	-	-	-	-	-	-	-	-	-	-	-	-	(4)
50 - u. 100 EUR	10	15	(3)	-	-	(18)	(2)	[23]	-	-	-	-	-	-	-	-	(3)
100 - u. 200 EUR	21	17	(37)	-	(7)	(25)	(18)	[24]	-	-	-	-	-	-	-	[25]	(40)
200 - u. 300 EUR	14	19	(9)	-	(4)	(7)	(13)	[15]	[51]	-	[54]	-	-	-	-	[8]	(10)
300 - u. 400 EUR	17	20	(3)	[100]	(39)	(15)	(19)	-	[49]	-	-	-	-	-	-	-	(13)
400 - u. 500 EUR	11	10	(24)	-	(13)	(7)	(10)	[37]	-	-	[46]	-	-	-	-	[16]	(13)
500 - u. 600 EUR	9	5	(11)	-	(13)	(21)	(12)	-	-	[100]	-	-	-	-	-	[15]	(5)
600 - u. 700 EUR	7	6	(12)	-	(23)	-	-	-	-	-	-	-	-	-	-	[17]	(11)
700 - u. 800 EUR	0	-	-	-	-	-	(2)	-	-	-	-	-	-	-	-	-	-
800 - u. 900 EUR	2	-	-	-	-	-	(10)	-	-	-	-	-	-	-	-	[12]	-
900 - u. 1.000 EUR	3	4	-	-	-	-	-	-	-	-	-	[100]	-	-	-	-	-
1.000 - u. 1.100 EUR	2	-	-	-	-	-	(3)	-	-	-	-	-	-	-	-	[8]	-
1.100 - u. 1.200 EUR	0	-	-	-	-	-	(2)	-	-	-	-	-	-	-	-	-	-
1.200 - u. 1.300 EUR	0	-	-	-	-	(5)	-	-	-	-	-	-	-	-	-	-	-
1.300 - u. 1.400 EUR	-	-	-	-	-	-	-	-	-	-	-	-	-	-	-	-	-
1.400 - u. 1.500 EUR	1	-	-	-	-	-	(4)	-	-	-	-	-	-	-	-	-	-
1.500 - u. 1.750 EUR	1	-	-	-	-	-	(3)	-	-	-	-	-	-	-	-	-	-
1.750 - u. 2.000 EUR	-	-	-	-	-	-	-	-	-	-	-	-	-	-	-	-	-
2.000 - u. 2.500 EUR	-	-	-	-	-	-	-	-	-	-	-	-	-	-	-	-	-
2.500 - u. 5.000 EUR	-	-	-	-	-	-	-	-	-	-	-	-	-	-	-	-	-
5.000 EUR und mehr	-	-	-	-	-	-	-	-	-	-	-	-	-	-	-	-	-
S U M M E	100	100	(100)	[100]	(100)	(100)	(100)	[100]	[100]	-	[100]	[100]	[100]	-	-	[100]	(100)
1 - u. 250 EUR	42	53	(50)	-	(12)	(51)	(27)	[47]	-	-	-	-	-	-	-	[33]	(52)
250 - u. 500 EUR	33	33	(27)	[100]	(52)	(23)	(36)	[53]	[100]	-	[100]	[100]	-	-	-	[16]	(32)
500 - u. 750 EUR	17	11	(23)	-	(36)	(21)	(14)	-	-	[100]	-	-	-	-	-	[32]	(16)
750 - u. 1.000 EUR	5	4	-	-	-	-	(10)	-	-	-	-	[100]	-	-	-	[12]	-
1.000 - u. 1.500 EUR	3	-	-	-	-	(5)	(10)	-	-	-	-	-	[100]	-	-	[8]	-
1.500 EUR und mehr	1	-	-	-	-	-	(3)	-	-	-	-	-	-	-	-	-	-
Betrag je Bezieher/in (EUR/M)	349	273	(320)	[300]	(429)	(306)	(504)	[242]	[309]	-	[500]	[319]	[915]	-	-	[478]	(267)

\* TNS INFRATEST SOZIALFORSCHUNG \*



Schichtung des Einkommens aus Vermietung und Verpachtung, bei Ehepaaren je zur Hälfte beiden Ehepartnern zugeordnet

Teilgesamtheit: Männer und Frauen ab 55 Jahren (ohne Heimbewohner) - D e u t s c h l a n d

	+-- ALLE +--		+----- M ä n n e r -----+						+----- F r a u e n -----+					
			Alle	55-u. 65 J.	65-u. 75 J.	75-u. 85 J.	85 u. älter	65 u. älter	Alle	55-u. 65 J.	65-u. 75 J.	75-u. 85 J.	85 u. älter	65 u. älter
Basis hochger. (in Tsd.)	25232		11434	4660	4430	1942	402	6774	13798	4511	4926	3197	1165	9288
Basis ungewichtet	27587		11824	3816	4395	2663	950	8008	15763	4307	5227	4477	1752	11456
ZY065 Vermietung, Verpachtung														
Bezieher: hochger. (in Tsd.)	3368		1716	790	666	225	35	926	1652	736	612	241	63	916
(in %)	13		15	17	15	12	9	14	12	16	12	8	5	10
ungewichtet	3148		1568	620	605	262	81	948	1580	649	561	287	83	931
1 - u. 25 EUR	3		3	3	3	2	1	3	3	2	4	2	0	3
25 - u. 50 EUR	3		3	2	3	6	4	3	3	2	3	8	3	4
50 - u. 100 EUR	8		8	9	8	6	6	8	8	8	9	4	2	7
100 - u. 200 EUR	24		26	27	24	25	29	24	23	26	22	19	16	21
200 - u. 300 EUR	19		18	18	18	19	12	18	19	20	19	15	18	18
300 - u. 400 EUR	9		9	8	9	9	13	9	9	8	9	12	13	10
400 - u. 500 EUR	7		6	6	6	7	11	7	8	8	7	11	11	9
500 - u. 600 EUR	5		5	4	6	5	1	6	5	3	6	6	8	6
600 - u. 700 EUR	4		4	6	4	2	3	3	4	4	4	3	5	4
700 - u. 800 EUR	3		3	2	4	2	8	3	2	2	3	2	-	3
800 - u. 900 EUR	2		2	2	2	2	1	2	2	2	1	3	-	2
900 - u. 1.000 EUR	1		2	2	1	1	3	1	1	2	1	2	-	1
1.000 - u. 1.100 EUR	3		3	3	2	4	-	2	3	3	3	2	6	3
1.100 - u. 1.200 EUR	1		1	0	1	0	4	1	0	0	0	0	1	0
1.200 - u. 1.300 EUR	1		1	1	2	0	1	1	1	1	1	1	4	1
1.300 - u. 1.400 EUR	1		1	1	1	1	-	1	1	1	1	1	4	1
1.400 - u. 1.500 EUR	0		0	0	-	-	-	-	0	-	-	1	1	0
1.500 - u. 1.750 EUR	2		2	2	2	2	-	2	1	2	1	2	2	1
1.750 - u. 2.000 EUR	1		1	0	1	1	1	1	1	0	1	1	3	1
2.000 - u. 2.500 EUR	2		2	1	1	3	2	2	1	1	2	1	2	2
2.500 - u. 5.000 EUR	2		1	1	1	2	-	1	2	2	1	3	2	2
5.000 EUR und mehr	1		1	1	1	1	-	1	1	1	1	2	-	1
S U M M E	100		100	100	100	100	100	100	100	100	100	100	100	100
1 - u. 250 EUR	48		49	51	49	46	47	48	47	51	48	38	27	44
250 - u. 500 EUR	25		24	23	23	28	29	24	26	24	25	32	37	27
500 - u. 750 EUR	10		10	10	11	8	8	10	10	8	11	11	13	11
750 - u. 1.000 EUR	5		5	5	6	4	8	5	5	6	4	6	-	5
1.000 - u. 1.500 EUR	5		5	5	5	5	6	5	6	6	5	5	15	6
1.500 EUR und mehr	7		6	6	7	9	3	7	7	6	6	9	9	7
Betrag je Bezieher/in (EUR/M)	607		593	459	716	723	413	706	621	522	699	731	605	701

Schichtung des Einkommens aus Vermietung und Verpachtung, bei Ehepaaren je zur Hälfte beiden Ehepartnern zugeordnet

PROZENT SENKRECHT

Teilgesamtheit: Männer ab 55 Jahren (ohne Heimbewohner) - D e u t s c h l a n d

	+-- ALLE +--				+ V E R H E I R A T E T E +				+----- A L L E I N S T E H E N D E N A C H F A M I L I E N S T A N D -----+											
		Gesamt			Verwitwet			Geschieden/Getr. lebend			Ledig									
		Alle	55-u. 65 J.	65 u. älter	Alle	55-u. 65 J.	65 u. älter	Alle	55-u. 65 J.	65 u. älter	Alle	55-u. 65 J.	65 u. älter	Alle	55-u. 65 J.	65 u. älter				
Basis hochger. (in Tsd.)	11434	8583	3486	5097	2851	1174	1677	1006	137	868	1095	635	460	750	401	349				
Basis ungewichtet	11824	9267	3057	6210	2557	759	1798	1194	87	1107	848	427	421	515	245	270				
ZY065 Vermietung, Verpachtung																				
Bezieher: hochger. (in Tsd.)	1716	1427	674	753	289	116	173	95	20	75	94	57	37	100	39	61				
(in %)	15	17	19	15	10	10	10	9	14	9	9	9	8	13	10	17				
ungewichtet	1568	1338	547	791	230	73	157	90	10	80	77	41	36	63	22	41				
1 - u. 25 EUR	3	3	3	3	2	3	2	2	-	2	1	1	-	4	(7)	3				
25 - u. 50 EUR	3	3	2	3	4	5	4	1	-	1	3	-	7	9	(15)	5				
50 - u. 100 EUR	8	9	10	8	4	2	5	7	(7)	8	1	2	-	4	-	6				
100 - u. 200 EUR	26	28	30	27	13	9	15	12	(8)	13	17	11	25	10	(8)	12				
200 - u. 300 EUR	18	19	18	19	16	19	13	12	(35)	6	22	21	22	14	(9)	17				
300 - u. 400 EUR	9	8	7	9	13	15	12	11	(8)	12	18	23	10	11	(7)	14				
400 - u. 500 EUR	6	6	6	6	9	7	10	11	-	13	5	3	8	10	(16)	6				
500 - u. 600 EUR	5	5	4	6	5	6	4	5	-	6	6	7	5	5	(9)	2				
600 - u. 700 EUR	4	4	5	4	4	7	2	5	(17)	2	2	4	-	5	(7)	3				
700 - u. 800 EUR	3	3	2	3	4	1	5	4	-	5	2	3	-	5	-	9				
800 - u. 900 EUR	2	2	2	1	2	-	4	4	-	5	1	-	2	2	-	3				
900 - u. 1.000 EUR	2	1	2	1	3	3	2	4	-	5	2	4	-	2	(4)	-				
1.000 - u. 1.100 EUR	3	2	2	2	6	7	5	9	(16)	6	7	7	6	3	(2)	4				
1.100 - u. 1.200 EUR	1	1	0	1	1	-	1	1	-	2	-	-	-	1	-	2				
1.200 - u. 1.300 EUR	1	1	1	1	1	1	1	2	(9)	-	-	-	-	2	-	2				
1.300 - u. 1.400 EUR	1	0	0	1	2	3	2	4	-	5	2	3	-	1	(4)	-				
1.400 - u. 1.500 EUR	0	0	0	-	-	-	-	-	-	-	-	-	-	-	-	-				
1.500 - u. 1.750 EUR	2	1	2	1	4	5	4	2	-	2	5	5	7	6	(7)	5				
1.750 - u. 2.000 EUR	1	1	0	1	0	-	1	-	-	-	-	-	-	1	-	2				
2.000 - u. 2.500 EUR	2	1	1	1	3	2	3	3	-	3	3	4	-	3	-	5				
2.500 - u. 5.000 EUR	1	1	1	1	2	2	2	3	-	3	2	-	5	3	(6)	-				
5.000 EUR und mehr	1	1	0	1	1	1	1	1	-	1	3	3	3	0	-	1				
S U M M E	100	100	100	100	100	100	100	100	(100)	100	100	100	100	100	(100)	100				
1 - u. 250 EUR	49	54	56	52	28	25	31	23	(15)	25	27	19	40	34	(38)	32				
250 - u. 500 EUR	24	22	21	23	33	36	30	32	(43)	29	39	43	33	27	(23)	30				
500 - u. 750 EUR	10	10	9	10	11	13	10	11	(17)	10	9	11	5	13	(16)	12				
750 - u. 1.000 EUR	5	5	5	5	7	5	8	10	-	13	5	6	2	5	(4)	5				
1.000 - u. 1.500 EUR	5	4	4	4	10	11	10	15	(25)	13	8	10	6	7	(6)	8				
1.500 EUR und mehr	6	5	5	6	11	10	12	8	-	10	13	12	14	13	(13)	13				
Betrag je Bezieher/in (EUR/M)	593	547	426	655	817	652	927	686	(500)	735	1154	711	1830	623	(642)	611				

\* TNS INFRATEST SOZIALFORSCHUNG \*

Schichtung des Einkommens aus Vermietung und Verpachtung, bei Ehepaaren je zur Hälfte beiden Ehepartnern zugeordnet

PROZENT SENKRECHT

Teilgesamtheit: Frauen ab 55 Jahren (ohne Heimbewohner) - D e u t s c h l a n d

	+-- ALLE --+			+ V E R H E I R A T E T E +			+----- A L L E I N S T E H E N D E N A C H F A M I L I E N S T A N D -----+									
		Alle	55-u. 65 J.	65 u. älter	Gesamt			Verwitwet			Geschieden/Getr. lebend			Ledig		
					Alle	55-u. 65 J.	65 u. älter	Alle	55-u. 65 J.	65 u. älter	Alle	55-u. 65 J.	65 u. älter	Alle	55-u. 65 J.	65 u. älter
Basis hochger. (in Tsd.)	13798	7277	3167	4110	6522	1344	5178	4467	507	3960	1221	586	634	834	251	583
Basis ungewichtet	15763	8196	3120	5076	7567	1187	6380	5067	428	4639	1473	550	923	1027	209	818
ZY065 Vermietung, Verpachtung																
Bezieher: hochger. (in Tsd.)	1652	1175	612	563	477	124	353	323	38	285	91	55	36	63	31	32
(in %)	12	16	19	14	7	9	7	7	7	7	7	9	6	8	12	6
ungewichtet	1580	1142	548	594	438	101	337	293	30	263	88	45	43	57	26	31
1 - u. 25 EUR	3	3	2	3	2	1	3	2	-	3	1	1	2	3	(3)	3
25 - u. 50 EUR	3	3	2	4	4	0	5	4	-	5	3	1	7	2	-	5
50 - u. 100 EUR	8	9	9	9	5	5	4	3	6	3	7	6	8	9	(3)	15
100 - u. 200 EUR	23	28	28	27	12	16	11	10	8	10	20	20	19	16	(19)	13
200 - u. 300 EUR	19	19	21	17	18	15	19	19	7	20	19	22	14	15	(14)	16
300 - u. 400 EUR	9	8	8	8	12	8	13	14	15	14	8	3	15	5	(8)	3
400 - u. 500 EUR	8	6	6	6	14	20	12	15	27	13	11	13	8	16	(23)	9
500 - u. 600 EUR	5	5	4	6	5	1	6	4	1	5	5	-	13	5	(3)	6
600 - u. 700 EUR	4	4	4	4	4	3	4	3	-	3	4	5	3	7	(4)	9
700 - u. 800 EUR	2	2	2	3	3	6	2	3	7	2	4	6	-	4	(4)	3
800 - u. 900 EUR	2	2	2	1	3	4	3	3	4	3	5	6	3	-	-	-
900 - u. 1.000 EUR	1	1	1	1	2	3	1	2	4	1	-	-	-	4	(8)	-
1.000 - u. 1.100 EUR	3	2	3	2	4	2	4	3	4	3	2	2	3	7	-	14
1.100 - u. 1.200 EUR	0	1	0	1	0	1	-	0	4	-	-	-	-	-	-	-
1.200 - u. 1.300 EUR	1	1	1	1	2	3	1	2	-	2	4	6	-	-	-	-
1.300 - u. 1.400 EUR	1	0	0	0	2	3	2	2	-	2	2	2	3	4	(8)	-
1.400 - u. 1.500 EUR	0	-	-	-	1	-	1	1	-	1	-	-	-	-	-	-
1.500 - u. 1.750 EUR	1	1	2	1	2	2	2	2	4	2	1	2	-	1	-	2
1.750 - u. 2.000 EUR	1	1	0	1	1	1	1	1	4	1	-	-	-	1	-	2
2.000 - u. 2.500 EUR	1	2	1	2	1	-	2	2	-	2	1	-	3	-	-	-
2.500 - u. 5.000 EUR	2	2	2	1	3	2	3	3	4	3	2	2	1	-	-	-
5.000 EUR und mehr	1	1	1	1	2	3	2	2	4	2	1	2	-	1	(3)	-
S U M M E	100	100	100	100	100	100	100	100	100	100	100	100	100	100	(100)	100
1 - u. 250 EUR	47	54	55	52	31	31	31	27	16	28	41	40	42	40	(34)	45
250 - u. 500 EUR	26	22	22	22	36	35	36	40	45	39	28	27	30	27	(36)	19
500 - u. 750 EUR	10	10	8	11	10	7	11	8	3	9	10	6	16	15	(12)	18
750 - u. 1.000 EUR	5	4	5	4	6	10	5	7	13	6	7	10	3	4	(8)	-
1.000 - u. 1.500 EUR	6	4	5	4	9	9	9	8	8	9	8	10	5	11	(8)	14
1.500 EUR und mehr	7	6	6	6	8	8	8	10	15	9	5	6	4	3	(3)	4
Betrag je Bezieher/in (EUR/M)	621	585	465	715	711	808	677	765	973	738	626	763	411	558	(686)	436

\* TNS INFRATEST SOZIALFORSCHUNG \*

Schichtung des Einkommens aus Vermietung und Verpachtung, bei Ehepaaren je zur Hälfte beiden Ehepartnern zugeordnet

Teilgesamtheit: Männer und Frauen ab 65 Jahren (ohne Heimbewohner) - D e u t s c h l a n d

	+-- alle +--	+- LETZTE / HEUTIGE BERUFLICHE STELLUNG ("Alle" einschl. nie erwerbstätig und K.A. zur beruflichen Stellung) -----+											
		M ä n n e r					F r a u e n						
		Alle	Arbeiter	An-gestellte	Beamte/ Ber.-Sold	Selbst-ständige	Mit-helfende	Alle	Arbeiter	An-gestellte	Beamte/ Ber.-Sold	Selbst-ständige	Mit-helfende
Basis hochger. (in Tsd.)	16062	6774	2711	2592	625	793	7	9288	3400	4315	150	360	514
Basis ungewichtet	19464	8008	3186	3065	805	887	9	11456	4278	5402	196	389	590
ZY065 Vermietung, Verpachtung													
Bezieher: hochger. (in Tsd.)	1842	926	193	357	83	291	1	916	191	460	26	79	116
(in %)	11	14	7	14	13	37	15	10	6	11	17	22	23
ungewichtet	1879	948	189	347	112	298	1	931	193	466	30	76	121
1 - u. 25 EUR	3	3	4	4	2	1	-	3	8	2	-	-	0
25 - u. 50 EUR	4	3	6	2	3	4	-	4	7	2	3	6	5
50 - u. 100 EUR	7	8	13	8	9	4	-	7	6	7	6	8	10
100 - u. 200 EUR	23	24	31	27	31	15	-	21	26	24	9	13	10
200 - u. 300 EUR	18	18	19	20	16	16	-	18	20	19	9	8	21
300 - u. 400 EUR	10	9	10	11	8	7	-	10	10	9	13	5	11
400 - u. 500 EUR	8	7	3	7	7	8	-	9	8	8	14	10	8
500 - u. 600 EUR	6	6	4	5	6	8	-	6	3	6	17	12	7
600 - u. 700 EUR	4	3	3	2	6	4	-	4	3	4	17	1	3
700 - u. 800 EUR	3	3	1	3	1	6	[100]	3	-	3	-	5	4
800 - u. 900 EUR	2	2	2	1	4	2	-	2	2	1	-	4	2
900 - u. 1.000 EUR	1	1	1	2	1	1	-	1	-	0	4	4	2
1.000 - u. 1.100 EUR	2	2	-	1	1	5	-	3	-	2	-	6	7
1.100 - u. 1.200 EUR	1	1	1	0	1	2	-	0	1	0	-	-	1
1.200 - u. 1.300 EUR	1	1	-	1	-	2	-	1	1	1	3	4	1
1.300 - u. 1.400 EUR	1	1	-	1	1	2	-	1	1	1	-	2	-
1.400 - u. 1.500 EUR	0	-	-	-	-	-	-	0	1	0	-	-	1
1.500 - u. 1.750 EUR	1	2	-	1	2	3	-	1	0	1	3	-	2
1.750 - u. 2.000 EUR	1	1	1	-	-	3	-	1	-	1	-	2	-
2.000 - u. 2.500 EUR	2	2	0	2	1	3	-	2	1	2	2	3	1
2.500 - u. 5.000 EUR	2	1	1	1	1	3	-	2	1	2	-	4	0
5.000 EUR und mehr	1	1	-	1	-	3	-	1	-	2	-	1	2
S U M M E	100	100	100	100	100	100	[100]	100	100	100	100	100	100
1 - u. 250 EUR	46	48	67	52	50	31	-	44	59	45	18	31	36
250 - u. 500 EUR	26	24	20	27	25	23	-	27	28	26	36	20	29
500 - u. 750 EUR	11	10	7	10	13	12	-	11	6	12	35	13	12
750 - u. 1.000 EUR	5	5	3	4	5	8	[100]	5	2	3	4	14	6
1.000 - u. 1.500 EUR	5	5	1	4	2	11	-	6	3	5	3	12	10
1.500 EUR und mehr	7	7	2	5	4	14	-	7	2	8	5	11	6
Betrag je Bezieher/in (EUR/M)	703	706	277	406	389	1450	[790]	701	323	744	516	1538	697

\* TNS INFRATEST SOZIALFORSCHUNG \*

PROZENT SENKRECHT

Schichtung des Einkommens aus Vermietung und Verpachtung, bei Ehepaaren je zur Hälfte beiden Ehepartnern zugeordnet

Teilgesamtheit: Männer ab 55 Jahren (ohne Heimbewohner) - D e u t s c h l a n d

	Männer - Tätigkeitsniveau																Mit- he- fende
	Arbeiter				Angestellte					Beamte, Berufssol.		Selbstständige					
	Alle Männer	Ange- lernt	Fach- arbeiter	Meister Polier	Ange- lernt	Einf. Fachkr.	Mittl. Fachkr.	Gehob. Fachkr.	Hochq./ leit.	Einf./ Mittl.D.	Gehob./ Höher.D.	Land- wirte	Hand- werker	Verkam. Freib.	Sonst. Freib.	Gewerbe treib.	
Basis hochger. (in Tsd.)	11434	1141	2894	443	96	461	1558	995	1193	412	768	250	337	171	174	462	11
Basis ungewichtet	11824	1051	3139	518	92	439	1582	1018	1304	387	847	254	356	158	153	438	13
ZY065 Vermietung, Verpachtung																	
Bezieher: hochger. (in Tsd.)	1716	64	218	51	5	38	180	185	290	34	170	82	120	92	44	139	1
(in %)	15	6	8	12	5	8	12	19	24	8	22	33	36	54	25	30	9
ungewichtet	1568	54	202	52	7	32	159	162	250	32	172	75	114	81	42	129	1
1 - u. 25 EUR	3	4	6	5	[5]	5	3	3	3	3	2	1	-	-	2	2	-
25 - u. 50 EUR	3	5	5	11	-	4	3	1	1	-	2	10	1	3	-	2	-
50 - u. 100 EUR	8	12	13	10	-	22	7	12	6	7	7	8	4	5	4	4	-
100 - u. 200 EUR	26	32	35	27	[87]	21	29	27	27	47	29	15	16	9	27	13	-
200 - u. 300 EUR	18	12	23	6	-	14	21	26	18	14	18	14	20	12	11	17	-
300 - u. 400 EUR	9	16	7	16	[8]	16	10	8	9	5	8	8	9	8	13	4	-
400 - u. 500 EUR	6	2	2	4	-	10	9	4	8	7	8	4	8	4	9	9	-
500 - u. 600 EUR	5	5	2	3	-	-	5	4	6	1	7	19	5	6	1	2	-
600 - u. 700 EUR	4	2	2	8	-	-	3	4	4	3	7	2	4	8	8	6	-
700 - u. 800 EUR	3	-	1	4	-	-	1	2	3	8	1	1	4	6	-	9	[100]
800 - u. 900 EUR	2	2	1	5	-	-	2	1	-	3	3	2	4	3	-	2	-
900 - u. 1.000 EUR	2	5	1	-	-	-	0	-	3	-	2	1	-	3	7	2	-
1.000 - u. 1.100 EUR	3	-	2	-	-	-	3	2	1	0	0	4	8	7	6	4	-
1.100 - u. 1.200 EUR	1	-	1	-	-	-	-	-	1	-	0	1	1	-	-	2	-
1.200 - u. 1.300 EUR	1	-	-	-	-	-	-	2	1	-	1	4	-	2	-	3	-
1.300 - u. 1.400 EUR	1	-	-	-	-	-	1	-	1	-	0	2	1	2	-	2	-
1.400 - u. 1.500 EUR	0	-	-	-	-	-	-	-	-	-	-	-	-	-	-	1	-
1.500 - u. 1.750 EUR	2	-	-	-	-	5	2	2	2	3	2	-	3	3	3	4	-
1.750 - u. 2.000 EUR	1	-	1	-	-	-	-	-	-	-	-	2	-	2	5	2	-
2.000 - u. 2.500 EUR	2	-	-	1	-	4	2	1	2	-	0	2	4	4	1	5	-
2.500 - u. 5.000 EUR	1	3	-	-	-	-	-	-	2	-	1	-	5	7	3	1	-
5.000 EUR und mehr	1	-	-	-	-	-	-	-	2	-	-	-	2	6	-	4	-
S U M M E	100	100	100	100	[100]	100	100	100	100	100	100	100	100	100	100	100	[100]
1 - u. 250 EUR	49	62	69	58	[92]	60	54	60	46	61	48	43	32	21	41	31	-
250 - u. 500 EUR	24	21	22	21	[8]	32	28	22	26	21	26	19	27	19	24	20	-
500 - u. 750 EUR	10	7	4	13	-	-	8	9	12	8	15	21	11	14	10	10	-
750 - u. 1.000 EUR	5	7	2	7	-	-	3	2	4	7	6	4	7	12	7	11	[100]
1.000 - u. 1.500 EUR	5	-	3	-	-	-	4	5	4	0	2	10	10	11	6	12	-
1.500 EUR und mehr	6	3	1	1	-	8	3	3	7	3	3	3	13	22	12	16	-
Betrag je Bezieher/in (EUR/M)	593	338	227	302	[139]	317	337	321	513	305	386	438	855	2406	575	1325	[790]

\* TNS INFRATEST SOZIALFORSCHUNG \*

Schichtung des Einkommens aus Vermietung und Verpachtung, bei Ehepaaren je zur Hälfte beiden Ehepartnern zugeordnet

PROZENT SENKRECHT

Teilgesamtheit: Frauen ab 55 Jahren (ohne Heimbewohner) - D e u t s c h l a n d

	Frauen - Tätigkeitsniveau																	Mit- he- fende
	Arbeiter				Angestellte					Beamte, Berufssol.		Selbstständige						
	Alle Frauen	Ange- lernt	Fach- arbeiter	Meister Polier	Ange- lernt	Einf. Fachkr.	Mittl. Fachkr.	Gehob. Fachkr.	Hochq./ leit.	Einf./ Mittl.D.	Gehob./ Höher.D.	Land- wirte	Hand- werker	Verkam. Freib.	Sonst. Freib.	Gewerbe treib.		
Basis hochger. (in Tsd.)	13798	3179	1363	38	765	2352	2909	651	304	82	308	101	80	66	115	240	590	
Basis ungewichtet	15763	3505	1909	67	790	2613	3367	766	401	74	312	96	87	65	111	252	659	
ZY065 Vermietung, Verpachtung																		
Bezieher: hochger. (in Tsd.)	1652	181	101	4	76	268	404	119	43	10	95	23	22	29	30	51	143	
(in %)	12	6	7	10	10	11	14	18	14	12	31	23	27	44	26	21	24	
ungewichtet	1580	172	110	6	68	249	381	112	45	11	82	19	19	26	27	53	148	
1 - u. 25 EUR	3	5	8	[24]	1	3	2	1	1	-	-	-	-	-	(5)	3	1	
25 - u. 50 EUR	3	6	4	-	1	3	2	0	-	-	4	(14)	-	(6)	(4)	-	4	
50 - u. 100 EUR	8	9	7	-	0	9	8	8	3	(13)	8	(17)	(4)	-	(8)	8	9	
100 - u. 200 EUR	23	28	28	[28]	27	22	26	24	23	(45)	24	(24)	(7)	(22)	(14)	13	12	
200 - u. 300 EUR	19	19	24	-	34	23	18	18	19	-	9	-	(10)	(21)	(18)	12	20	
300 - u. 400 EUR	9	11	5	-	8	9	11	7	8	(22)	7	(5)	-	(9)	(6)	6	11	
400 - u. 500 EUR	8	7	10	[27]	7	11	6	3	13	(9)	11	(12)	-	(16)	(5)	11	10	
500 - u. 600 EUR	5	4	3	-	8	3	4	4	3	(6)	10	(10)	(11)	-	(11)	7	7	
600 - u. 700 EUR	4	3	3	-	-	4	5	5	3	-	7	(7)	(4)	(6)	(8)	2	3	
700 - u. 800 EUR	2	-	-	-	4	2	4	3	5	-	3	-	(8)	-	-	5	3	
800 - u. 900 EUR	2	2	6	-	0	1	2	2	2	-	1	-	(7)	(4)	-	2	3	
900 - u. 1.000 EUR	1	-	-	-	1	-	1	3	3	-	3	-	(6)	-	(12)	2	2	
1.000 - u. 1.100 EUR	3	2	1	-	1	2	3	6	-	-	1	-	(13)	(3)	-	5	6	
1.100 - u. 1.200 EUR	0	1	0	-	-	0	-	3	-	-	1	-	-	-	-	-	1	
1.200 - u. 1.300 EUR	1	1	0	-	-	1	1	4	-	-	2	(6)	(5)	(5)	-	6	1	
1.300 - u. 1.400 EUR	1	1	-	-	-	1	1	3	2	-	-	-	(7)	-	-	-	-	
1.400 - u. 1.500 EUR	0	1	-	-	-	-	0	-	-	-	-	-	-	-	-	-	1	
1.500 - u. 1.750 EUR	1	0	-	-	2	1	1	5	-	-	3	-	-	-	-	3	2	
1.750 - u. 2.000 EUR	1	-	-	-	-	0	1	1	-	-	1	-	-	-	-	7	-	
2.000 - u. 2.500 EUR	1	1	-	-	3	1	1	2	-	(5)	-	-	(4)	(4)	(10)	2	1	
2.500 - u. 5.000 EUR	2	1	-	[21]	-	2	2	3	7	-	1	(5)	(6)	(3)	-	2	2	
5.000 EUR und mehr	1	-	-	-	-	2	1	-	3	-	2	-	(7)	-	-	5	2	
S U M M E	100	100	100	[100]	100	100	100	100	100	(100)	100	(100)	(100)	(100)	(100)	100	100	
1 - u. 250 EUR	47	59	63	[53]	45	51	49	45	37	(58)	40	(55)	(12)	(36)	(46)	29	34	
250 - u. 500 EUR	26	26	23	[27]	34	28	24	16	30	(31)	23	(17)	(10)	(38)	(13)	24	32	
500 - u. 750 EUR	10	7	6	-	9	8	10	10	9	(6)	19	(16)	(15)	(6)	(19)	10	11	
750 - u. 1.000 EUR	5	2	6	-	5	2	6	6	8	-	5	-	(21)	(4)	(12)	8	7	
1.000 - u. 1.500 EUR	6	4	2	-	1	4	5	13	6	-	4	(6)	(25)	(8)	-	11	9	
1.500 EUR und mehr	7	2	-	[21]	5	7	6	10	10	(5)	8	(5)	(17)	(7)	(10)	19	7	
Betrag je Bezieher/in (EUR/M)	621	320	265	[686]	380	578	643	577	1200	(344)	694	(433)	(1440)	(522)	(522)	2143	681	

\* TNS INFRATEST SOZIALFORSCHUNG \*

Schichtung der Zinseinkünfte, bei Ehepaaren je zur Hälfte beiden Ehepartnern zugeordnet

Teilgesamtheit: Männer und Frauen ab 55 Jahren (ohne Heimbewohner) - D e u t s c h l a n d

	+-- ALLE +--		+----- M ä n n e r -----+						+----- F r a u e n -----+					
			Alle	55-u. 65 J.	65-u. 75 J.	75-u. 85 J.	85 u. älter	65 u. älter	Alle	55-u. 65 J.	65-u. 75 J.	75-u. 85 J.	85 u. älter	65 u. älter
Basis hochger. (in Tsd.)	25232		11434	4660	4430	1942	402	6774	13798	4511	4926	3197	1165	9288
Basis ungewichtet	27587		11824	3816	4395	2663	950	8008	15763	4307	5227	4477	1752	11456
ZY066 Zinseinkünfte														
Bezieher: hochger. (in Tsd.)	7305		3349	1142	1362	676	168	2206	3956	1214	1467	921	354	2742
(in %)	29		29	25	31	35	42	33	29	27	30	29	30	30
ungewichtet	8538		3805	976	1406	1012	411	2829	4733	1191	1615	1388	539	3542
1 - u. 25 EUR	27		25	27	22	27	30	24	28	28	26	27	35	28
25 - u. 50 EUR	18		18	18	18	16	18	17	19	19	18	19	17	18
50 - u. 100 EUR	22		22	21	24	22	19	23	21	21	23	21	14	21
100 - u. 200 EUR	17		17	17	17	18	17	17	17	16	16	17	19	17
200 - u. 300 EUR	6		6	6	6	6	8	6	6	6	5	6	8	6
300 - u. 400 EUR	2		2	2	2	2	3	2	2	2	2	2	2	2
400 - u. 500 EUR	2		2	1	2	2	1	2	2	1	2	3	2	2
500 - u. 600 EUR	2		2	2	2	2	1	2	2	2	2	1	2	2
600 - u. 700 EUR	1		1	1	1	1	0	1	1	1	1	0	0	1
700 - u. 800 EUR	1		1	1	0	1	-	1	1	0	1	0	0	1
800 - u. 900 EUR	1		1	1	1	0	1	1	1	1	1	0	-	1
900 - u. 1.000 EUR	0		0	-	0	0	0	0	0	0	0	1	0	0
1.000 - u. 1.100 EUR	1		1	1	1	1	0	1	1	1	1	1	0	1
1.100 - u. 1.200 EUR	0		0	-	0	0	-	0	0	-	0	0	-	0
1.200 - u. 1.300 EUR	0		0	0	0	0	-	0	0	0	0	0	-	0
1.300 - u. 1.400 EUR	0		0	-	0	-	-	0	0	-	0	-	-	0
1.400 - u. 1.500 EUR	0		0	-	-	0	-	0	-	-	-	-	-	-
1.500 - u. 1.750 EUR	0		0	0	0	1	-	1	0	0	0	0	1	0
1.750 - u. 2.000 EUR	-		-	-	-	-	-	-	-	-	-	-	-	-
2.000 - u. 2.500 EUR	0		0	0	0	0	0	0	0	0	0	0	-	0
2.500 - u. 5.000 EUR	1		1	0	1	0	1	1	1	1	0	0	0	0
5.000 EUR und mehr	0		0	0	0	-	0	0	0	0	-	-	-	-
S U M M E	100		100	100	100	100	100	100	100	100	100	100	100	100
1 - u. 250 EUR	87		86	88	84	86	88	85	87	87	86	87	87	87
250 - u. 500 EUR	7		7	6	8	7	8	7	7	6	7	8	8	7
500 - u. 750 EUR	3		3	2	3	3	2	3	3	3	3	2	3	3
750 - u. 1.000 EUR	1		1	1	2	1	1	1	1	1	2	1	0	1
1.000 - u. 1.500 EUR	1		1	1	2	2	0	2	1	1	1	1	0	1
1.500 EUR und mehr	1		2	1	2	1	1	2	1	2	1	1	1	1
Betrag je Bezieher/in (EUR/M)	151		163	140	194	140	170	176	141	157	142	125	124	134

Schichtung der Zinseinkünfte, bei Ehepaaren je zur Hälfte beiden Ehepartnern zugeordnet

Teilgesamtheit: Männer ab 55 Jahren (ohne Heimbewohner) - D e u t s c h l a n d

	+-- ALLE --+				+ V E R H E I R A T E T E +				+----- A L L E I N S T E H E N D E N A C H F A M I L I E N S T A N D -----+											
					Gesamt			Verwitwet			Geschieden/Getr.lebend			Ledig						
	Alle	55-u. 65 J.	65 u. älter		Alle	55-u. 65 J.	65 u. älter	Alle	55-u. 65 J.	65 u. älter	Alle	55-u. 65 J.	65 u. älter	Alle	55-u. 65 J.	65 u. älter				
Basis hochger. (in Tsd.)	11434		8583	3486	5097	2851	1174	1677	1006	137	868	1095	635	460	750	401	349			
Basis ungewichtet	11824		9267	3057	6210	2557	759	1798	1194	87	1107	848	427	421	515	245	270			
ZY066 Zinseinkünfte																				
Bezieher: hochger. (in Tsd.)	3349		2726	948	1778	623	194	429	288	23	266	161	83	79	173	89	84			
(in %)	29		32	27	35	22	17	26	29	16	31	15	13	17	23	22	24			
ungewichtet	3805		3152	852	2300	653	124	529	382	15	367	146	57	89	125	52	73			
1 - u. 25 EUR	25		28	30	27	15	16	15	14	-	16	19	23	14	13	13	14			
25 - u. 50 EUR	18		18	19	18	15	13	16	16	-	17	18	15	20	11	14	8			
50 - u. 100 EUR	22		22	21	23	21	24	20	19	(35)	18	24	24	23	22	20	24			
100 - u. 200 EUR	17		16	17	16	23	20	24	26	(47)	24	19	15	24	20	19	22			
200 - u. 300 EUR	6		5	5	5	10	12	10	10	(14)	10	10	11	8	12	12	11			
300 - u. 400 EUR	2		2	1	2	5	8	4	4	-	4	2	3	2	10	15	4			
400 - u. 500 EUR	2		2	1	2	2	2	2	2	-	2	2	4	-	2	-	3			
500 - u. 600 EUR	2		2	2	2	1	0	2	1	-	1	1	1	1	1	-	3			
600 - u. 700 EUR	1		1	1	1	1	1	1	2	-	2	-	-	-	2	3	2			
700 - u. 800 EUR	1		1	1	1	0	-	0	0	-	0	1	-	1	-	-	-			
800 - u. 900 EUR	1		1	1	1	1	1	1	1	(5)	1	1	-	1	1	-	2			
900 - u. 1.000 EUR	0		0	-	0	-	-	-	-	-	-	-	-	-	-	-	-			
1.000 - u. 1.100 EUR	1		1	0	1	2	2	2	1	-	2	0	-	0	5	5	6			
1.100 - u. 1.200 EUR	0		0	-	0	-	-	-	-	-	-	-	-	-	-	-	-			
1.200 - u. 1.300 EUR	0		0	-	0	-	-	-	-	-	-	-	-	-	-	-	-			
1.300 - u. 1.400 EUR	0		0	-	0	-	-	-	-	-	-	-	-	-	-	-	-			
1.400 - u. 1.500 EUR	0		0	-	0	0	-	0	0	-	0	-	-	-	-	-	-			
1.500 - u. 1.750 EUR	0		0	0	0	0	-	1	1	-	1	-	-	-	-	-	-			
1.750 - u. 2.000 EUR	-		-	-	-	-	-	-	-	-	-	-	-	-	-	-	-			
2.000 - u. 2.500 EUR	0		0	0	0	1	1	0	1	-	1	2	3	-	-	-	1			
2.500 - u. 5.000 EUR	1		0	0	1	1	1	1	0	-	0	3	2	4	0	-	1			
5.000 EUR und mehr	0		0	0	-	1	-	1	1	-	2	-	-	-	-	-	-			
S U M M E	100		100	100	100	100	100	100	100	(100)	100	100	100	100	100	100	100			
1 - u. 250 EUR	86		88	90	86	80	79	81	81	(88)	80	87	85	89	74	70	78			
250 - u. 500 EUR	7		6	4	7	11	15	9	10	(8)	10	6	9	3	16	22	9			
500 - u. 750 EUR	3		2	3	2	3	2	3	3	-	3	2	1	2	4	3	5			
750 - u. 1.000 EUR	1		2	1	2	1	1	1	1	(5)	1	1	-	1	1	-	2			
1.000 - u. 1.500 EUR	1		1	1	1	2	2	2	2	-	2	0	-	0	5	5	6			
1.500 EUR und mehr	2		1	1	1	3	2	3	3	-	4	4	5	4	0	-	1			
Betrag je Bezieher/in (EUR/M)	163		139	129	144	269	191	305	337	(160)	352	217	208	226	206	183	230			

\* TNS INFRATEST SOZIALFORSCHUNG \*



Schichtung der Zinseinkünfte, bei Ehepaaren je zur Hälfte beiden Ehepartnern zugeordnet

Teilgesamtheit: Frauen ab 55 Jahren (ohne Heimbewohner) - D e u t s c h l a n d

	+-- ALLE +--			+ V E R H E I R A T E T E +			+----- A L L E I N S T E H E N D E N A C H F A M I L I E N S T A N D -----+											
					Gesamt			Verwitwet			Geschieden/Getr.lebend			Ledig				
		Alle	55-u. 65 J.	65 u. älter	Alle	55-u. 65 J.	65 u. älter	Alle	55-u. 65 J.	65 u. älter	Alle	55-u. 65 J.	65 u. älter	Alle	55-u. 65 J.	65 u. älter		
Basis hochger. (in Tsd.)	13798			7277	3167	4110	6522	1344	5178	4467	507	3960	1221	586	634	834	251	583
Basis ungewichtet	15763			8196	3120	5076	7567	1187	6380	5067	428	4639	1473	550	923	1027	209	818
ZY066 Zinseinkünfte																		
Bezieher: hochger. (in Tsd.)	3956			2399	938	1461	1557	276	1281	1063	105	958	223	98	125	271	73	198
(in %)	29			33	30	36	24	21	25	24	21	24	18	17	20	32	29	34
ungewichtet	4733			2877	953	1924	1856	238	1618	1257	94	1163	271	83	188	328	61	267
1 - u. 25 EUR	28			28	28	27	28	28	28	28	28	28	28	29	27	25	27	24
25 - u. 50 EUR	19			18	19	17	20	19	20	20	25	20	22	19	25	16	12	18
50 - u. 100 EUR	21			22	22	23	19	17	19	18	12	19	20	21	19	18	19	18
100 - u. 200 EUR	17			16	16	16	17	18	17	16	13	17	20	20	19	19	21	18
200 - u. 300 EUR	6			5	6	5	7	6	7	7	5	7	5	5	5	7	9	7
300 - u. 400 EUR	2			2	2	2	2	3	2	2	1	2	2	4	-	4	4	4
400 - u. 500 EUR	2			2	1	3	2	1	2	2	2	2	1	1	2	2	-	3
500 - u. 600 EUR	2			2	2	2	2	2	2	2	2	2	-	-	-	4	4	4
600 - u. 700 EUR	1			1	1	1	1	2	1	1	5	1	0	-	1	1	-	1
700 - u. 800 EUR	1			1	1	1	0	-	0	0	-	0	-	-	-	0	-	0
800 - u. 900 EUR	1			1	1	1	1	0	1	1	0	1	1	1	1	0	-	0
900 - u. 1.000 EUR	0			0	0	0	0	0	0	0	-	0	0	0	-	-	-	-
1.000 - u. 1.100 EUR	1			1	1	1	1	1	0	1	1	0	0	-	0	1	3	1
1.100 - u. 1.200 EUR	0			0	-	0	0	-	0	-	-	-	-	-	-	0	-	0
1.200 - u. 1.300 EUR	0			0	0	0	0	0	0	0	-	0	-	-	-	1	1	0
1.300 - u. 1.400 EUR	0			0	-	0	-	-	-	-	-	-	-	-	-	-	-	-
1.400 - u. 1.500 EUR	-			-	-	-	-	-	-	-	-	-	-	-	-	-	-	-
1.500 - u. 1.750 EUR	0			0	1	0	0	-	0	0	-	0	-	-	-	-	-	-
1.750 - u. 2.000 EUR	-			-	-	-	-	-	-	-	-	-	-	-	-	-	-	-
2.000 - u. 2.500 EUR	0			0	0	0	0	1	0	0	3	0	-	-	-	0	-	0
2.500 - u. 5.000 EUR	1			0	1	0	1	1	0	0	1	0	0	-	1	1	2	1
5.000 EUR und mehr	0			0	0	-	-	-	-	-	-	-	-	-	-	-	-	-
S U M M E	100			100	100	100	100	100	100	100	100	100	100	100	100	100	100	100
1 - u. 250 EUR	87			87	88	86	87	85	87	87	80	88	93	90	94	81	83	80
250 - u. 500 EUR	7			6	5	7	8	8	8	7	7	7	6	9	3	11	7	12
500 - u. 750 EUR	3			3	3	3	3	3	3	3	6	2	0	-	1	5	4	5
750 - u. 1.000 EUR	1			2	1	2	1	1	1	1	0	1	1	1	1	1	-	1
1.000 - u. 1.500 EUR	1			1	1	1	1	2	1	1	1	1	0	-	0	2	4	1
1.500 EUR und mehr	1			1	2	1	1	2	1	1	5	1	0	-	1	1	2	1
Betrag je Bezieher/in (EUR/M)	141			144	151	139	137	177	129	133	238	122	97	85	107	185	214	174

\* TNS INFRATEST SOZIALFORSCHUNG \*

Schichtung der Zinseinkünfte, bei Ehepaaren je zur Hälfte beiden Ehepartnern zugeordnet

Teilgesamtheit: Männer und Frauen ab 65 Jahren (ohne Heimbewohner) - D e u t s c h l a n d

	+-- alle +--	+- LETZTE / HEUTIGE BERUFLICHE STELLUNG ("Alle" einschl. nie erwerbstätig und K.A. zur beruflichen Stellung) -----+											
		M ä n n e r					F r a u e n						
		Alle	Arbeiter	An-gestellte	Beamte/ Ber.-Sold	Selbst-ständige	Mit-helfende	Alle	Arbeiter	An-gestellte	Beamte/ Ber.-Sold	Selbst-ständige	Mit-helfende
Basis hochger. (in Tsd.)	16062	6774	2711	2592	625	793	7	9288	3400	4315	150	360	514
Basis ungewichtet	19464	8008	3186	3065	805	887	9	11456	4278	5402	196	389	590
ZY066 Zinseinkünfte													
Bezieher: hochger. (in Tsd.)	4949	2206	579	1108	241	273	2	2742	730	1528	82	122	162
(in %)	31	33	21	43	39	34	28	30	21	35	55	34	32
ungewichtet	6371	2829	768	1369	357	329	2	3542	982	1981	98	142	200
1 - u. 25 EUR	26	24	38	19	21	17	[75]	28	39	23	11	12	36
25 - u. 50 EUR	18	17	18	18	16	13	[25]	18	20	19	14	14	13
50 - u. 100 EUR	22	23	23	22	28	19	-	21	21	22	12	20	18
100 - u. 200 EUR	17	17	11	20	20	19	-	17	11	18	34	26	16
200 - u. 300 EUR	6	6	3	7	6	12	-	6	4	7	3	11	7
300 - u. 400 EUR	2	2	1	2	2	5	-	2	1	2	9	1	2
400 - u. 500 EUR	2	2	2	2	3	3	-	2	1	3	3	2	3
500 - u. 600 EUR	2	2	1	2	1	3	-	2	1	2	4	4	2
600 - u. 700 EUR	1	1	0	1	-	3	-	1	-	1	3	1	1
700 - u. 800 EUR	1	1	0	1	1	1	-	1	0	1	2	1	-
800 - u. 900 EUR	1	1	0	1	1	1	-	1	0	1	4	1	-
900 - u. 1.000 EUR	0	0	0	0	0	0	-	0	1	0	-	1	1
1.000 - u. 1.100 EUR	1	1	1	2	-	1	-	1	1	1	-	2	-
1.100 - u. 1.200 EUR	0	0	-	0	-	0	-	0	0	0	-	-	-
1.200 - u. 1.300 EUR	0	0	0	-	-	2	-	0	-	0	0	1	-
1.300 - u. 1.400 EUR	0	0	-	0	-	-	-	0	-	0	-	-	-
1.400 - u. 1.500 EUR	0	0	0	0	-	-	-	-	-	-	-	-	-
1.500 - u. 1.750 EUR	0	1	0	1	0	1	-	0	0	0	-	-	-
1.750 - u. 2.000 EUR	-	-	-	-	-	-	-	-	-	-	-	-	-
2.000 - u. 2.500 EUR	0	0	-	0	1	1	-	0	-	0	-	0	1
2.500 - u. 5.000 EUR	0	1	0	1	1	0	-	0	0	0	1	2	-
5.000 EUR und mehr	0	0	0	0	-	0	-	-	-	-	-	-	-
S U M M E	100	100	100	100	100	100	[100]	100	100	100	100	100	100
1 - u. 250 EUR	86	85	93	84	89	74	[100]	87	92	85	74	79	87
250 - u. 500 EUR	7	7	4	8	7	13	-	7	4	9	13	8	8
500 - u. 750 EUR	3	3	1	3	1	6	-	3	1	3	6	6	2
750 - u. 1.000 EUR	1	1	1	2	2	2	-	1	1	1	5	1	1
1.000 - u. 1.500 EUR	1	2	1	2	-	3	-	1	1	1	0	3	-
1.500 EUR und mehr	1	2	1	2	2	2	-	1	1	1	1	3	1
Betrag je Bezieher/in (EUR/M)	153	176	100	204	143	251	[13]	134	100	137	224	249	128

\* TNS INFRATEST SOZIALFORSCHUNG \*

Schichtung der Zinseinkünfte, bei Ehepaaren je zur Hälfte beiden Ehepartnern zugeordnet

Teilgesamtheit: Männer ab 55 Jahren (ohne Heimbewohner) - D e u t s c h l a n d

	Männer - Tätigkeitsniveau																Mit- he- fende
	Arbeiter				Angestellte					Beamte, Berufssol.		Selbstständige					
	Alle Männer	Ange- lernt	Fach- arbeiter	Meister Polier	Ange- lernt	Einf. Fachkr.	Mittl. Fachkr.	Gehob. Fachkr.	Hochq./ leit.	Einf./ Mittl.D.	Gehob./ Höher.D.	Land- wirte	Hand- werker	Verkam. Freib.	Sonst. Freib.		
Basis hochger. (in Tsd.)	11434	1141	2894	443	96	461	1558	995	1193	412	768	250	337	171	174	462	11
Basis ungewichtet	11824	1051	3139	518	92	439	1582	1018	1304	387	847	254	356	158	153	438	13
ZY066 Zinseinkünfte																	
Bezieher: hochger. (in Tsd.)	3349	151	562	115	13	104	506	426	588	122	341	64	91	77	41	141	2
(in %)	29	13	19	26	14	23	32	43	49	30	44	26	27	45	24	31	17
ungewichtet	3805	156	691	154	13	114	571	460	664	126	403	71	107	74	46	148	2
1 - u. 25 EUR	25	40	40	35	(27)	36	29	18	13	32	19	24	23	10	13	16	[75]
25 - u. 50 EUR	18	16	21	17	(3)	17	19	20	14	24	15	19	13	13	13	14	[25]
50 - u. 100 EUR	22	19	22	28	(9)	19	21	27	21	24	26	23	19	17	17	16	-
100 - u. 200 EUR	17	14	9	11	(45)	22	13	18	26	13	23	19	22	23	12	17	-
200 - u. 300 EUR	6	5	2	3	(16)	5	7	7	7	1	7	9	11	17	13	11	-
300 - u. 400 EUR	2	0	2	2	-	2	3	2	2	1	4	1	1	3	9	5	-
400 - u. 500 EUR	2	3	1	3	-	-	1	2	4	2	1	2	4	1	2	3	-
500 - u. 600 EUR	2	1	0	0	-	-	2	0	4	1	1	1	1	5	4	5	-
600 - u. 700 EUR	1	-	0	0	-	-	1	1	1	-	-	-	2	4	2	4	-
700 - u. 800 EUR	1	-	0	0	-	-	0	0	1	-	0	-	0	-	4	1	-
800 - u. 900 EUR	1	1	0	-	-	-	0	1	1	-	1	2	-	4	5	1	-
900 - u. 1.000 EUR	0	-	0	0	-	-	0	1	-	1	-	-	-	-	-	0	-
1.000 - u. 1.100 EUR	1	1	0	-	-	-	1	3	1	-	1	-	0	-	4	1	-
1.100 - u. 1.200 EUR	0	-	-	-	-	-	0	-	-	-	-	-	-	1	-	-	-
1.200 - u. 1.300 EUR	0	-	0	-	-	-	-	0	-	-	-	-	1	-	3	2	-
1.300 - u. 1.400 EUR	0	-	-	-	-	-	-	0	-	-	-	-	-	-	-	-	-
1.400 - u. 1.500 EUR	0	-	-	-	-	-	0	-	-	-	-	-	-	-	-	-	-
1.500 - u. 1.750 EUR	0	1	0	1	-	-	1	0	1	-	0	-	-	1	-	1	-
1.750 - u. 2.000 EUR	-	-	-	-	-	-	-	-	-	-	-	-	-	-	-	-	-
2.000 - u. 2.500 EUR	0	-	-	-	-	-	0	-	1	1	0	-	2	-	-	1	-
2.500 - u. 5.000 EUR	1	-	0	-	-	-	0	0	2	-	0	-	-	-	-	2	-
5.000 EUR und mehr	0	-	0	-	-	-	-	-	0	-	-	-	-	2	-	0	-
S U M M E	100	100	100	100	(100)	100	100	100	100	100	100	100	100	100	100	100	[100]
1 - u. 250 EUR	86	92	95	91	(100)	98	86	87	78	94	88	89	86	72	62	68	[100]
250 - u. 500 EUR	7	4	3	7	-	2	7	6	10	3	8	8	8	11	16	14	-
500 - u. 750 EUR	3	1	1	1	-	-	3	1	5	1	1	1	3	8	6	9	-
750 - u. 1.000 EUR	1	1	1	1	-	-	1	2	2	1	2	2	0	4	9	1	-
1.000 - u. 1.500 EUR	1	1	1	1	-	-	2	3	1	-	1	-	1	1	6	3	-
1.500 EUR und mehr	2	1	1	1	-	-	1	0	4	1	1	-	2	4	-	4	-
Betrag je Bezieher/in (EUR/M)	163	95	86	85	(101)	65	131	143	297	92	133	103	171	327	275	348	[13]

\* TNS INFRATEST SOZIALFORSCHUNG \*

Schichtung der Zinseinkünfte, bei Ehepaaren je zur Hälfte beiden Ehepartnern zugeordnet

Teilgesamtheit: Frauen ab 55 Jahren (ohne Heimbewohner) - D e u t s c h l a n d

	Frauen - Tätigkeitsniveau																
	Arbeiter				Angestellte					Beamte, Berufssol.		Selbstständige					Mit- he- fende
	Alle Frauen	Ange- lernt	Fach- arbeiter	Meister Polier	Ange- lernt	Einf. Fachkr.	Mittl. Fachkr.	Gehob. Fachkr.	Hochq./ leit.	Einf./ Mittl.D.	Gehob./ Höher.D.	Land- wirte	Hand- werker	Verkam. Freib.	Sonst. Freib.	Gewerbe treib.	
Basis hochger. (in Tsd.)	13798	3179	1363	38	765	2352	2909	651	304	82	308	101	80	66	115	240	590
Basis ungewichtet	15763	3505	1909	67	790	2613	3367	766	401	74	312	96	87	65	111	252	659
ZY066 Zinseinkünfte																	
Bezieher: hochger. (in Tsd.)	3956	589	311	10	155	724	1124	243	116	34	141	27	30	30	42	62	189
(in %)	29	19	23	27	20	31	39	37	38	42	46	27	37	46	36	26	32
ungewichtet	4733	707	454	16	181	837	1328	301	155	31	145	26	36	34	43	66	226
1 - u. 25 EUR	28	42	37	(7)	31	27	24	21	15	13	12	(9)	29	7	7	15	34
25 - u. 50 EUR	19	20	21	(21)	19	19	20	15	21	30	14	(11)	21	3	6	17	16
50 - u. 100 EUR	21	19	22	(12)	20	22	23	16	22	10	18	(30)	26	25	35	14	18
100 - u. 200 EUR	17	11	11	(36)	15	17	18	22	15	33	25	(37)	13	17	30	15	15
200 - u. 300 EUR	6	4	3	(5)	4	6	6	7	9	9	7	(8)	9	18	9	19	7
300 - u. 400 EUR	2	2	0	-	1	2	2	2	1	-	9	-	-	4	2	2	2
400 - u. 500 EUR	2	1	1	-	4	2	2	4	3	2	3	-	-	6	-	3	2
500 - u. 600 EUR	2	1	1	-	1	2	2	3	5	3	2	-	3	9	8	2	2
600 - u. 700 EUR	1	-	-	-	1	0	1	1	2	-	3	-	-	2	-	1	1
700 - u. 800 EUR	1	0	-	(13)	1	1	1	1	-	-	2	-	-	-	-	2	-
800 - u. 900 EUR	1	-	1	-	-	1	1	1	-	-	2	-	-	-	-	4	-
900 - u. 1.000 EUR	0	0	1	-	1	-	0	1	-	-	-	-	-	3	-	-	1
1.000 - u. 1.100 EUR	1	1	1	-	1	1	0	1	1	-	1	(4)	-	5	3	-	1
1.100 - u. 1.200 EUR	0	-	1	-	-	-	-	0	-	-	-	-	-	-	-	-	-
1.200 - u. 1.300 EUR	0	-	0	-	-	-	0	1	-	-	0	-	-	-	-	2	-
1.300 - u. 1.400 EUR	0	-	-	-	-	-	-	0	-	-	-	-	-	-	-	-	-
1.400 - u. 1.500 EUR	-	-	-	-	-	-	-	-	-	-	-	-	-	-	-	-	-
1.500 - u. 1.750 EUR	0	0	0	(6)	-	0	1	1	-	-	-	-	-	-	-	-	-
1.750 - u. 2.000 EUR	-	-	-	-	-	-	-	-	-	-	-	-	-	-	-	-	-
2.000 - u. 2.500 EUR	0	-	-	-	-	-	0	1	1	-	1	-	-	1	-	-	1
2.500 - u. 5.000 EUR	1	0	0	-	-	0	1	0	4	-	1	-	-	-	-	4	-
5.000 EUR und mehr	0	-	-	-	-	-	0	-	-	-	-	-	-	-	-	-	-
S U M M E	100	100	100	(100)	100	100	100	100	100	100	100	(100)	100	100	100	100	100
1 - u. 250 EUR	87	92	93	(81)	89	88	87	77	76	91	74	(93)	97	67	81	69	86
250 - u. 500 EUR	7	5	2	-	6	7	6	11	10	6	15	(3)	-	14	8	14	9
500 - u. 750 EUR	3	1	1	-	3	2	3	4	7	3	5	-	3	11	8	5	3
750 - u. 1.000 EUR	1	1	2	(13)	1	2	1	2	-	-	4	-	-	3	-	4	1
1.000 - u. 1.500 EUR	1	1	1	-	1	1	1	3	1	-	1	(4)	-	5	3	2	1
1.500 EUR und mehr	1	0	1	(6)	-	0	1	3	5	-	2	-	-	1	-	4	1
Betrag je Bezieher/in (EUR/M)	141	83	105	(271)	108	115	147	218	315	114	227	(129)	79	282	157	336	131

\* TNS INFRATEST SOZIALFORSCHUNG \*

Schichtung des Kindergelds, bei Ehepaaren je zur Hälfte beiden Ehepartnern zugeordnet

Teilgesamtheit: Männer und Frauen ab 55 Jahren (ohne Heimbewohner) - D e u t s c h l a n d

	+-- ALLE +--	+----- M ä n n e r -----+						+----- F r a u e n -----+					
		Alle	55-u. 65 J.	65-u. 75 J.	75-u. 85 J.	85 u. älter	65 u. älter	Alle	55-u. 65 J.	65-u. 75 J.	75-u. 85 J.	85 u. älter	65 u. älter
Basis hochger. (in Tsd.)	25232	11434	4660	4430	1942	402	6774	13798	4511	4926	3197	1165	9288
Basis ungewichtet	27587	11824	3816	4395	2663	950	8008	15763	4307	5227	4477	1752	11456
ZY067 Kindergeld													
Bezieher: hochger. (in Tsd.)	1277	860	767	85	6	1	93	417	396	19	3	-	22
(in %)	5	8	16	2	0	0	1	3	9	0	0	-	0
ungewichtet	1008	671	571	88	9	3	100	337	309	23	5	-	28
1 - u. 25 EUR	-	-	-	-	-	-	-	-	-	-	-	-	-
25 - u. 50 EUR	-	-	-	-	-	-	-	-	-	-	-	-	-
50 - u. 100 EUR	67	67	65	83	[78]	[53]	82	66	67	(60)	[89]	-	(63)
100 - u. 200 EUR	27	28	29	14	[22]	[47]	15	27	27	(31)	[11]	-	(28)
200 - u. 300 EUR	4	4	4	2	-	-	2	3	3	(3)	-	-	(3)
300 - u. 400 EUR	2	2	2	1	-	-	1	3	3	(6)	-	-	(5)
400 - u. 500 EUR	0	-	-	-	-	-	-	0	0	-	-	-	-
500 - u. 600 EUR	-	-	-	-	-	-	-	-	-	-	-	-	-
600 - u. 700 EUR	-	-	-	-	-	-	-	-	-	-	-	-	-
700 - u. 800 EUR	-	-	-	-	-	-	-	-	-	-	-	-	-
800 - u. 900 EUR	-	-	-	-	-	-	-	-	-	-	-	-	-
900 - u. 1.000 EUR	-	-	-	-	-	-	-	-	-	-	-	-	-
1.000 - u. 1.100 EUR	-	-	-	-	-	-	-	-	-	-	-	-	-
1.100 - u. 1.200 EUR	-	-	-	-	-	-	-	-	-	-	-	-	-
1.200 - u. 1.300 EUR	-	-	-	-	-	-	-	-	-	-	-	-	-
1.300 - u. 1.400 EUR	-	-	-	-	-	-	-	-	-	-	-	-	-
1.400 - u. 1.500 EUR	-	-	-	-	-	-	-	-	-	-	-	-	-
1.500 - u. 1.750 EUR	-	-	-	-	-	-	-	-	-	-	-	-	-
1.750 - u. 2.000 EUR	-	-	-	-	-	-	-	-	-	-	-	-	-
2.000 - u. 2.500 EUR	-	-	-	-	-	-	-	-	-	-	-	-	-
2.500 - u. 5.000 EUR	-	-	-	-	-	-	-	-	-	-	-	-	-
5.000 EUR und mehr	-	-	-	-	-	-	-	-	-	-	-	-	-
S U M M E	100	100	100	100	[100]	[100]	100	100	100	(100)	[100]	-	(100)
1 - u. 250 EUR	98	98	98	99	[100]	[100]	99	97	97	(94)	[100]	-	(95)
250 - u. 500 EUR	2	2	2	1	-	-	1	3	3	(6)	-	-	(5)
500 - u. 750 EUR	-	-	-	-	-	-	-	-	-	-	-	-	-
750 - u. 1.000 EUR	-	-	-	-	-	-	-	-	-	-	-	-	-
1.000 - u. 1.500 EUR	-	-	-	-	-	-	-	-	-	-	-	-	-
1.500 EUR und mehr	-	-	-	-	-	-	-	-	-	-	-	-	-
Betrag je Bezieher/in (EUR/M)	109	109	110	95	[94]	[101]	95	111	111	(120)	[86]	-	(116)

Schichtung des Kindergelds, bei Ehepaaren je zur Hälfte beiden Ehepartnern zugeordnet

Teilgesamtheit: Männer ab 55 Jahren (ohne Heimbewohner) - D e u t s c h l a n d

	+-- ALLE --+				+ V E R H E I R A T E T E +				+----- A L L E I N S T E H E N D E N A C H F A M I L I E N S T A N D -----+											
		Gesamt			Verwitwet			Geschieden/Getr.lebend			Ledig									
		Alle	55-u. 65 J.	65 u. älter	Alle	55-u. 65 J.	65 u. älter	Alle	55-u. 65 J.	65 u. älter	Alle	55-u. 65 J.	65 u. älter	Alle	55-u. 65 J.	65 u. älter				
Basis hochger. (in Tsd.)	11434	8583	3486	5097	2851	1174	1677	1006	137	868	1095	635	460	750	401	349				
Basis ungewichtet	11824	9267	3057	6210	2557	759	1798	1194	87	1107	848	427	421	515	245	270				
ZY067 Kindergeld																				
Bezieher: hochger. (in Tsd.)	860	828	741	87	32	26	6	14	11	3	17	15	3	-	-	-				
(in %)	8	10	21	2	1	2	0	1	8	0	2	2	1	-	-	-				
ungewichtet	671	651	557	94	20	14	6	8	5	3	12	9	3	-	-	-				
1 - u. 25 EUR	-	-	-	-	-	-	-	-	-	-	-	-	-	-	-	-				
25 - u. 50 EUR	-	-	-	-	-	-	-	-	-	-	-	-	-	-	-	-				
50 - u. 100 EUR	67	69	67	87	-	-	-	-	-	-	-	-	-	-	-	-				
100 - u. 200 EUR	28	25	27	9	(82)	(79)	[100]	[100]	[100]	[100]	(68)	[62]	[100]	-	-	-				
200 - u. 300 EUR	4	4	5	2	-	-	-	-	-	-	-	-	-	-	-	-				
300 - u. 400 EUR	2	1	1	1	(18)	(21)	-	-	-	-	(32)	[38]	-	-	-	-				
400 - u. 500 EUR	-	-	-	-	-	-	-	-	-	-	-	-	-	-	-	-				
500 - u. 600 EUR	-	-	-	-	-	-	-	-	-	-	-	-	-	-	-	-				
600 - u. 700 EUR	-	-	-	-	-	-	-	-	-	-	-	-	-	-	-	-				
700 - u. 800 EUR	-	-	-	-	-	-	-	-	-	-	-	-	-	-	-	-				
800 - u. 900 EUR	-	-	-	-	-	-	-	-	-	-	-	-	-	-	-	-				
900 - u. 1.000 EUR	-	-	-	-	-	-	-	-	-	-	-	-	-	-	-	-				
1.000 - u. 1.100 EUR	-	-	-	-	-	-	-	-	-	-	-	-	-	-	-	-				
1.100 - u. 1.200 EUR	-	-	-	-	-	-	-	-	-	-	-	-	-	-	-	-				
1.200 - u. 1.300 EUR	-	-	-	-	-	-	-	-	-	-	-	-	-	-	-	-				
1.300 - u. 1.400 EUR	-	-	-	-	-	-	-	-	-	-	-	-	-	-	-	-				
1.400 - u. 1.500 EUR	-	-	-	-	-	-	-	-	-	-	-	-	-	-	-	-				
1.500 - u. 1.750 EUR	-	-	-	-	-	-	-	-	-	-	-	-	-	-	-	-				
1.750 - u. 2.000 EUR	-	-	-	-	-	-	-	-	-	-	-	-	-	-	-	-				
2.000 - u. 2.500 EUR	-	-	-	-	-	-	-	-	-	-	-	-	-	-	-	-				
2.500 - u. 5.000 EUR	-	-	-	-	-	-	-	-	-	-	-	-	-	-	-	-				
5.000 EUR und mehr	-	-	-	-	-	-	-	-	-	-	-	-	-	-	-	-				
S U M M E	100	100	100	100	(100)	(100)	[100]	[100]	[100]	[100]	(100)	[100]	[100]	-	-	-				
1 - u. 250 EUR	98	99	99	99	(82)	(79)	[100]	[100]	[100]	[100]	(68)	[62]	[100]	-	-	-				
250 - u. 500 EUR	2	1	1	1	(18)	(21)	-	-	-	-	(32)	[38]	-	-	-	-				
500 - u. 750 EUR	-	-	-	-	-	-	-	-	-	-	-	-	-	-	-	-				
750 - u. 1.000 EUR	-	-	-	-	-	-	-	-	-	-	-	-	-	-	-	-				
1.000 - u. 1.500 EUR	-	-	-	-	-	-	-	-	-	-	-	-	-	-	-	-				
1.500 EUR und mehr	-	-	-	-	-	-	-	-	-	-	-	-	-	-	-	-				
Betrag je Bezieher/in (EUR/M)	109	106	108	91	(180)	(187)	[151]	[153]	[154]	[149]	(203)	[212]	[154]	-	-	-				

\* TNS INFRATEST SOZIALFORSCHUNG \*

Schichtung des Kindergelds, bei Ehepaaren je zur Hälfte beiden Ehepartnern zugeordnet

Teilgesamtheit: Frauen ab 55 Jahren (ohne Heimbewohner) - D e u t s c h l a n d

	+-- ALLE --+			+ V E R H E I R A T E T E +			+----- A L L E I N S T E H E N D E N A C H F A M I L I E N S T A N D -----+									
		Alle	55-u. 65 J.	65 u. älter	Gesamt			Verwitwet			Geschieden/Getr.lebend			Ledig		
					Alle	55-u. 65 J.	65 u. älter	Alle	55-u. 65 J.	65 u. älter	Alle	55-u. 65 J.	65 u. älter	Alle	55-u. 65 J.	65 u. älter
Basis hochger. (in Tsd.)	13798	7277	3167	4110	6522	1344	5178	4467	507	3960	1221	586	634	834	251	583
Basis ungewichtet	15763	8196	3120	5076	7567	1187	6380	5067	428	4639	1473	550	923	1027	209	818
ZY067 Kindergeld																
Bezieher: hochger. (in Tsd.)	417	331	316	15	87	79	7	24	20	4	51	48	3	11	11	1
(in %)	3	5	10	0	1	6	0	1	4	0	4	8	0	1	4	0
ungewichtet	337	269	249	20	68	60	8	20	16	4	39	36	3	9	8	1
1 - u. 25 EUR	-	-	-	-	-	-	-	-	-	-	-	-	-	-	-	-
25 - u. 50 EUR	-	-	-	-	-	-	-	-	-	-	-	-	-	-	-	-
50 - u. 100 EUR	66	84	83	(96)	-	-	-	-	-	-	-	-	-	-	-	-
100 - u. 200 EUR	27	11	12	-	88	88	[84]	(70)	(64)	[100]	94	96	[60]	[100]	[100]	[100]
200 - u. 300 EUR	3	4	4	(4)	-	-	-	-	-	-	-	-	-	-	-	-
300 - u. 400 EUR	3	1	1	-	10	10	[16]	(24)	(28)	-	6	4	[40]	-	-	-
400 - u. 500 EUR	0	-	-	-	2	2	-	(7)	(8)	-	-	-	-	-	-	-
500 - u. 600 EUR	-	-	-	-	-	-	-	-	-	-	-	-	-	-	-	-
600 - u. 700 EUR	-	-	-	-	-	-	-	-	-	-	-	-	-	-	-	-
700 - u. 800 EUR	-	-	-	-	-	-	-	-	-	-	-	-	-	-	-	-
800 - u. 900 EUR	-	-	-	-	-	-	-	-	-	-	-	-	-	-	-	-
900 - u. 1.000 EUR	-	-	-	-	-	-	-	-	-	-	-	-	-	-	-	-
1.000 - u. 1.100 EUR	-	-	-	-	-	-	-	-	-	-	-	-	-	-	-	-
1.100 - u. 1.200 EUR	-	-	-	-	-	-	-	-	-	-	-	-	-	-	-	-
1.200 - u. 1.300 EUR	-	-	-	-	-	-	-	-	-	-	-	-	-	-	-	-
1.300 - u. 1.400 EUR	-	-	-	-	-	-	-	-	-	-	-	-	-	-	-	-
1.400 - u. 1.500 EUR	-	-	-	-	-	-	-	-	-	-	-	-	-	-	-	-
1.500 - u. 1.750 EUR	-	-	-	-	-	-	-	-	-	-	-	-	-	-	-	-
1.750 - u. 2.000 EUR	-	-	-	-	-	-	-	-	-	-	-	-	-	-	-	-
2.000 - u. 2.500 EUR	-	-	-	-	-	-	-	-	-	-	-	-	-	-	-	-
2.500 - u. 5.000 EUR	-	-	-	-	-	-	-	-	-	-	-	-	-	-	-	-
5.000 EUR und mehr	-	-	-	-	-	-	-	-	-	-	-	-	-	-	-	-
S U M M E	100	100	100	(100)	100	100	[100]	(100)	(100)	[100]	100	100	[100]	[100]	[100]	[100]
1 - u. 250 EUR	97	99	99	(100)	88	88	[84]	(70)	(64)	[100]	94	96	[60]	[100]	[100]	[100]
250 - u. 500 EUR	3	1	1	-	12	12	[16]	(30)	(36)	-	6	4	[40]	-	-	-
500 - u. 750 EUR	-	-	-	-	-	-	-	-	-	-	-	-	-	-	-	-
750 - u. 1.000 EUR	-	-	-	-	-	-	-	-	-	-	-	-	-	-	-	-
1.000 - u. 1.500 EUR	-	-	-	-	-	-	-	-	-	-	-	-	-	-	-	-
1.500 EUR und mehr	-	-	-	-	-	-	-	-	-	-	-	-	-	-	-	-
Betrag je Bezieher/in (EUR/M)	111	94	94	(84)	175	175	[179]	(211)	(221)	[154]	163	160	[216]	[154]	[154]	[154]

\* TNS INFRATEST SOZIALFORSCHUNG \*

Schichtung des Kindergelds, bei Ehepaaren je zur Hälfte beiden Ehepartnern zugeordnet

Teilgesamtheit: Männer und Frauen ab 65 Jahren (ohne Heimbewohner) - D e u t s c h l a n d

	+-- alle +--	+ LETZTE / HEUTIGE BERUFLICHE STELLUNG ("Alle" einschl. nie erwerbstätig und K.A. zur beruflichen Stellung) -----+											
		M ä n n e r					F r a u e n						
		Alle	Arbeiter	An-gestellte	Beamte/ Ber.-Sold	Selbst-ständige	Mit-helfende	Alle	Arbeiter	An-gestellte	Beamte/ Ber.-Sold	Selbst-ständige	Mit-helfende
Basis hochger. (in Tsd.)	16062	6774	2711	2592	625	793	7	9288	3400	4315	150	360	514
Basis ungewichtet	19464	8008	3186	3065	805	887	9	11456	4278	5402	196	389	590
ZY067 Kindergeld													
Bezieher: hochger. (in Tsd.)	115	93	28	29	24	12	-	22	6	10	1	1	0
(in %)	1	1	1	1	4	2	-	0	0	0	1	0	0
ungewichtet	128	100	29	27	31	13	-	28	7	13	2	2	1
1 - u. 25 EUR	-	-	-	-	-	-	-	-	-	-	-	-	-
25 - u. 50 EUR	-	-	-	-	-	-	-	-	-	-	-	-	-
50 - u. 100 EUR	78	82	(85)	(88)	76	(72)	-	(63)	[63]	(73)	-	[35]	[100]
100 - u. 200 EUR	17	15	(15)	(12)	17	(17)	-	(28)	[19]	(27)	[100]	-	-
200 - u. 300 EUR	2	2	-	-	8	-	-	(3)	-	-	-	[65]	-
300 - u. 400 EUR	2	1	-	-	-	(10)	-	(5)	[19]	-	-	-	-
400 - u. 500 EUR	-	-	-	-	-	-	-	-	-	-	-	-	-
500 - u. 600 EUR	-	-	-	-	-	-	-	-	-	-	-	-	-
600 - u. 700 EUR	-	-	-	-	-	-	-	-	-	-	-	-	-
700 - u. 800 EUR	-	-	-	-	-	-	-	-	-	-	-	-	-
800 - u. 900 EUR	-	-	-	-	-	-	-	-	-	-	-	-	-
900 - u. 1.000 EUR	-	-	-	-	-	-	-	-	-	-	-	-	-
1.000 - u. 1.100 EUR	-	-	-	-	-	-	-	-	-	-	-	-	-
1.100 - u. 1.200 EUR	-	-	-	-	-	-	-	-	-	-	-	-	-
1.200 - u. 1.300 EUR	-	-	-	-	-	-	-	-	-	-	-	-	-
1.300 - u. 1.400 EUR	-	-	-	-	-	-	-	-	-	-	-	-	-
1.400 - u. 1.500 EUR	-	-	-	-	-	-	-	-	-	-	-	-	-
1.500 - u. 1.750 EUR	-	-	-	-	-	-	-	-	-	-	-	-	-
1.750 - u. 2.000 EUR	-	-	-	-	-	-	-	-	-	-	-	-	-
2.000 - u. 2.500 EUR	-	-	-	-	-	-	-	-	-	-	-	-	-
2.500 - u. 5.000 EUR	-	-	-	-	-	-	-	-	-	-	-	-	-
5.000 EUR und mehr	-	-	-	-	-	-	-	-	-	-	-	-	-
S U M M E	100	100	(100)	(100)	100	(100)	-	(100)	[100]	(100)	[100]	[100]	[100]
1 - u. 250 EUR	98	99	(100)	(100)	100	(90)	-	(95)	[81]	(100)	[100]	[100]	[100]
250 - u. 500 EUR	2	1	-	-	-	(10)	-	(5)	[19]	-	-	-	-
500 - u. 750 EUR	-	-	-	-	-	-	-	-	-	-	-	-	-
750 - u. 1.000 EUR	-	-	-	-	-	-	-	-	-	-	-	-	-
1.000 - u. 1.500 EUR	-	-	-	-	-	-	-	-	-	-	-	-	-
1.500 EUR und mehr	-	-	-	-	-	-	-	-	-	-	-	-	-
Betrag je Bezieher/in (EUR/M)	99	95	(89)	(86)	102	(115)	-	(116)	[134]	(98)	[154]	[177]	[77]

\* TNS INFRATEST SOZIALFORSCHUNG \*



Schichtung des Kindergelds, bei Ehepaaren je zur Hälfte beiden Ehepartnern zugeordnet

Teilgesamtheit: Männer ab 55 Jahren (ohne Heimbewohner) - D e u t s c h l a n d

	Männer - Tätigkeitsniveau																Mit- he- fende
	Arbeiter				Angestellte					Beamte, Berufssol.		Selbstständige					
	Alle Männer	Ange- lernt	Fach- arbeiter	Meister Polier	Ange- lernt	Einf. Fachkr.	Mittl. Fachkr.	Gehob. Fachkr.	Hochq./ leit.	Einf./ Mittl.D.	Gehob./ Höher.D.	Land- wirte	Hand- werker	Verkam. Freib.	Sonst. Freib.		
Basis hochger. (in Tsd.)	11434	1141	2894	443	96	461	1558	995	1193	412	768	250	337	171	174	462	11
Basis ungewichtet	11824	1051	3139	518	92	439	1582	1018	1304	387	847	254	356	158	153	438	13
ZY067 Kindergeld																	
Bezieher: hochger. (in Tsd.)	860	52	123	21	-	25	119	101	121	26	147	17	14	37	16	38	-
(in %)	8	5	4	5	-	5	8	10	10	6	19	7	4	22	9	8	-
ungewichtet	671	37	106	16	-	20	87	72	94	21	121	13	11	27	14	29	-
1 - u. 25 EUR	-	-	-	-	-	-	-	-	-	-	-	-	-	-	-	-	-
25 - u. 50 EUR	-	-	-	-	-	-	-	-	-	-	-	-	-	-	-	-	-
50 - u. 100 EUR	67	69	67	(66)	-	(86)	62	68	65	(72)	65	(73)	(81)	(50)	(60)	(75)	-
100 - u. 200 EUR	28	25	31	(21)	-	(14)	31	28	28	(28)	29	(12)	-	(36)	(26)	(25)	-
200 - u. 300 EUR	4	6	2	(13)	-	-	3	4	6	-	5	(7)	(19)	(4)	-	-	-
300 - u. 400 EUR	2	-	-	-	-	-	3	-	1	-	2	(9)	-	(11)	(14)	-	-
400 - u. 500 EUR	-	-	-	-	-	-	-	-	-	-	-	-	-	-	-	-	-
500 - u. 600 EUR	-	-	-	-	-	-	-	-	-	-	-	-	-	-	-	-	-
600 - u. 700 EUR	-	-	-	-	-	-	-	-	-	-	-	-	-	-	-	-	-
700 - u. 800 EUR	-	-	-	-	-	-	-	-	-	-	-	-	-	-	-	-	-
800 - u. 900 EUR	-	-	-	-	-	-	-	-	-	-	-	-	-	-	-	-	-
900 - u. 1.000 EUR	-	-	-	-	-	-	-	-	-	-	-	-	-	-	-	-	-
1.000 - u. 1.100 EUR	-	-	-	-	-	-	-	-	-	-	-	-	-	-	-	-	-
1.100 - u. 1.200 EUR	-	-	-	-	-	-	-	-	-	-	-	-	-	-	-	-	-
1.200 - u. 1.300 EUR	-	-	-	-	-	-	-	-	-	-	-	-	-	-	-	-	-
1.300 - u. 1.400 EUR	-	-	-	-	-	-	-	-	-	-	-	-	-	-	-	-	-
1.400 - u. 1.500 EUR	-	-	-	-	-	-	-	-	-	-	-	-	-	-	-	-	-
1.500 - u. 1.750 EUR	-	-	-	-	-	-	-	-	-	-	-	-	-	-	-	-	-
1.750 - u. 2.000 EUR	-	-	-	-	-	-	-	-	-	-	-	-	-	-	-	-	-
2.000 - u. 2.500 EUR	-	-	-	-	-	-	-	-	-	-	-	-	-	-	-	-	-
2.500 - u. 5.000 EUR	-	-	-	-	-	-	-	-	-	-	-	-	-	-	-	-	-
5.000 EUR und mehr	-	-	-	-	-	-	-	-	-	-	-	-	-	-	-	-	-
S U M M E	100	100	100	(100)	-	(100)	100	100	100	(100)	100	(100)	(100)	(100)	(100)	(100)	-
1 - u. 250 EUR	98	100	100	(100)	-	(100)	97	100	99	(100)	98	(91)	(100)	(89)	(86)	(100)	-
250 - u. 500 EUR	2	-	-	-	-	-	3	-	1	-	2	(9)	-	(11)	(14)	-	-
500 - u. 750 EUR	-	-	-	-	-	-	-	-	-	-	-	-	-	-	-	-	-
750 - u. 1.000 EUR	-	-	-	-	-	-	-	-	-	-	-	-	-	-	-	-	-
1.000 - u. 1.500 EUR	-	-	-	-	-	-	-	-	-	-	-	-	-	-	-	-	-
1.500 EUR und mehr	-	-	-	-	-	-	-	-	-	-	-	-	-	-	-	-	-
Betrag je Bezieher/in (EUR/M)	109	106	104	(113)	-	(87)	113	105	110	(98)	110	(118)	(107)	(136)	(129)	(96)	-

\* TNS INFRATEST SOZIALFORSCHUNG \*

Schichtung des Kindergelds, bei Ehepaaren je zur Hälfte beiden Ehepartnern zugeordnet

Teilgesamtheit: Frauen ab 55 Jahren (ohne Heimbewohner) - D e u t s c h l a n d

	Frauen - Tätigkeitsniveau																
	Arbeiter				Angestellte					Beamte, Berufssol.		Selbstständige					Mithefende
	Alle Frauen	Ange-lernt	Fach-arbeiter	Meister/Polier	Ange-lernt	Einf./Fachkr.	Mittl./Fachkr.	Gehob./Fachkr.	Hochq./leit.	Einf./Mittl.D.	Gehob./Höher.D.	Land-wirte	Hand-werker	Verkam./Freib.	Sonst./Freib.	Gewerbe-treib.	
Basis hochger. (in Tsd.)	13798	3179	1363	38	765	2352	2909	651	304	82	308	101	80	66	115	240	590
Basis ungewichtet	15763	3505	1909	67	790	2613	3367	766	401	74	312	96	87	65	111	252	659
ZY067 Kindergeld																	
Bezieher: hochger. (in Tsd.)	417	27	14	0	10	86	125	28	11	3	49	2	0	18	21	5	5
(in %)	3	1	1	1	1	4	4	4	4	3	16	2	0	27	18	2	1
ungewichtet	337	22	16	1	8	69	98	26	10	2	37	1	1	13	15	4	5
1 - u. 25 EUR	-	-	-	-	-	-	-	-	-	-	-	-	-	-	-	-	-
25 - u. 50 EUR	-	-	-	-	-	-	-	-	-	-	-	-	-	-	-	-	-
50 - u. 100 EUR	66	(78)	(86)	[100]	[49]	80	72	(48)	(28)	[72]	48	-	[100]	(52)	(46)	[50]	[79]
100 - u. 200 EUR	27	(12)	(14)	-	[37]	18	26	(39)	(72)	[28]	42	-	-	(36)	(36)	[21]	-
200 - u. 300 EUR	3	(6)	-	-	[14]	2	1	-	-	-	2	-	-	(12)	(19)	-	-
300 - u. 400 EUR	3	(4)	-	-	-	-	-	(14)	-	-	8	[100]	-	-	-	-	[21]
400 - u. 500 EUR	0	-	-	-	-	-	-	-	-	-	-	-	-	-	-	[28]	-
500 - u. 600 EUR	-	-	-	-	-	-	-	-	-	-	-	-	-	-	-	-	-
600 - u. 700 EUR	-	-	-	-	-	-	-	-	-	-	-	-	-	-	-	-	-
700 - u. 800 EUR	-	-	-	-	-	-	-	-	-	-	-	-	-	-	-	-	-
800 - u. 900 EUR	-	-	-	-	-	-	-	-	-	-	-	-	-	-	-	-	-
900 - u. 1.000 EUR	-	-	-	-	-	-	-	-	-	-	-	-	-	-	-	-	-
1.000 - u. 1.100 EUR	-	-	-	-	-	-	-	-	-	-	-	-	-	-	-	-	-
1.100 - u. 1.200 EUR	-	-	-	-	-	-	-	-	-	-	-	-	-	-	-	-	-
1.200 - u. 1.300 EUR	-	-	-	-	-	-	-	-	-	-	-	-	-	-	-	-	-
1.300 - u. 1.400 EUR	-	-	-	-	-	-	-	-	-	-	-	-	-	-	-	-	-
1.400 - u. 1.500 EUR	-	-	-	-	-	-	-	-	-	-	-	-	-	-	-	-	-
1.500 - u. 1.750 EUR	-	-	-	-	-	-	-	-	-	-	-	-	-	-	-	-	-
1.750 - u. 2.000 EUR	-	-	-	-	-	-	-	-	-	-	-	-	-	-	-	-	-
2.000 - u. 2.500 EUR	-	-	-	-	-	-	-	-	-	-	-	-	-	-	-	-	-
2.500 - u. 5.000 EUR	-	-	-	-	-	-	-	-	-	-	-	-	-	-	-	-	-
5.000 EUR und mehr	-	-	-	-	-	-	-	-	-	-	-	-	-	-	-	-	-
S U M M E	100	(100)	(100)	[100]	[100]	100	100	(100)	(100)	[100]	100	[100]	[100]	(100)	(100)	[100]	[100]
1 - u. 250 EUR	97	(96)	(100)	[100]	[100]	100	100	(86)	(100)	[100]	92	-	[100]	(100)	(100)	[72]	[79]
250 - u. 500 EUR	3	(4)	-	-	-	-	-	(14)	-	-	8	[100]	-	-	-	[28]	[21]
500 - u. 750 EUR	-	-	-	-	-	-	-	-	-	-	-	-	-	-	-	-	-
750 - u. 1.000 EUR	-	-	-	-	-	-	-	-	-	-	-	-	-	-	-	-	-
1.000 - u. 1.500 EUR	-	-	-	-	-	-	-	-	-	-	-	-	-	-	-	-	-
1.500 EUR und mehr	-	-	-	-	-	-	-	-	-	-	-	-	-	-	-	-	-
Betrag je Bezieher/in (EUR/M)	111	(105)	(87)	[77]	[127]	94	99	(139)	(133)	[98]	130	[321]	[77]	(123)	(133)	[203]	[129]

\* TNS INFRATEST SOZIALFORSCHUNG \*

Schichtung der sonstigen Einkommen, bei Ehepaaren je zur Hälfte beiden Ehepartnern zugeordnet

Teilgesamtheit: Männer und Frauen ab 55 Jahren (ohne Heimbewohner) - D e u t s c h l a n d

	+-- ALLE +--	+----- M ä n n e r -----+						+----- F r a u e n -----+					
		Alle	55-u. 65 J.	65-u. 75 J.	75-u. 85 J.	85 u. älter	65 u. älter	Alle	55-u. 65 J.	65-u. 75 J.	75-u. 85 J.	85 u. älter	65 u. älter
Basis hochger. (in Tsd.)	25232	11434	4660	4430	1942	402	6774	13798	4511	4926	3197	1165	9288
Basis ungewichtet	27587	11824	3816	4395	2663	950	8008	15763	4307	5227	4477	1752	11456
ZY068 Sonstige Einkommen													
Bezieher: hochger. (in Tsd.)	134	55	28	14	8	5	28	79	32	16	12	19	47
(in %)	1	0	1	0	0	1	0	1	1	0	0	2	1
ungewichtet	159	63	22	12	12	17	41	96	28	15	24	29	68
1 - u. 25 EUR	4	3	-	(9)	-	(6)	6	5	-	(18)	(1)	(4)	8
25 - u. 50 EUR	8	7	(10)	-	-	(19)	4	9	(19)	-	(1)	(4)	2
50 - u. 100 EUR	16	17	(20)	(22)	-	(15)	14	15	(22)	(8)	(6)	(15)	11
100 - u. 200 EUR	16	17	(14)	(16)	(23)	(32)	21	15	(11)	(20)	(13)	(20)	18
200 - u. 300 EUR	19	21	(11)	(45)	(23)	(8)	31	18	(13)	(25)	(19)	(18)	21
300 - u. 400 EUR	11	8	(13)	-	(11)	-	3	14	(13)	(13)	(24)	(10)	15
400 - u. 500 EUR	4	3	-	-	(12)	(11)	6	5	(2)	(12)	-	(6)	7
500 - u. 600 EUR	3	3	(4)	-	(6)	-	2	3	-	(3)	(2)	(9)	5
600 - u. 700 EUR	2	-	-	-	-	-	-	3	(2)	-	-	(9)	4
700 - u. 800 EUR	6	5	(9)	-	-	(10)	2	6	(11)	-	(10)	-	3
800 - u. 900 EUR	2	4	(7)	-	-	-	-	-	-	-	-	-	-
900 - u. 1.000 EUR	-	-	-	-	-	-	-	-	-	-	-	-	-
1.000 - u. 1.100 EUR	4	7	(7)	(8)	(7)	-	6	2	(4)	-	(5)	-	1
1.100 - u. 1.200 EUR	-	-	-	-	-	-	-	-	-	-	-	-	-
1.200 - u. 1.300 EUR	-	-	-	-	-	-	-	-	-	-	-	-	-
1.300 - u. 1.400 EUR	-	-	-	-	-	-	-	-	-	-	-	-	-
1.400 - u. 1.500 EUR	-	-	-	-	-	-	-	-	-	-	-	-	-
1.500 - u. 1.750 EUR	2	2	-	-	(13)	-	4	2	(4)	-	-	(4)	2
1.750 - u. 2.000 EUR	-	-	-	-	-	-	-	-	-	-	-	-	-
2.000 - u. 2.500 EUR	1	3	(6)	-	-	-	-	-	-	-	-	-	-
2.500 - u. 5.000 EUR	1	-	-	-	-	-	-	2	-	-	(10)	-	3
5.000 EUR und mehr	1	1	-	-	(4)	-	1	1	-	-	(9)	-	2
S U M M E	100	100	(100)	(100)	(100)	(100)	100	100	(100)	(100)	(100)	(100)	100
1 - u. 250 EUR	57	56	(47)	(84)	(29)	(74)	65	58	(62)	(71)	(34)	(57)	56
250 - u. 500 EUR	21	20	(20)	(8)	(40)	(16)	19	22	(18)	(25)	(30)	(21)	25
500 - u. 750 EUR	8	7	(13)	-	(6)	-	2	8	(6)	(3)	(2)	(18)	9
750 - u. 1.000 EUR	4	5	(7)	-	-	(10)	2	4	(7)	-	(10)	-	3
1.000 - u. 1.500 EUR	4	7	(7)	(8)	(7)	-	6	2	(4)	-	(5)	-	1
1.500 EUR und mehr	5	5	(6)	-	(17)	-	5	5	(4)	-	(19)	(4)	7
Betrag je Bezieher/in (EUR/M)	415	423	(441)	(232)	(830)	(206)	406	409	(304)	(218)	(1063)	(315)	479

Schichtung der sonstigen Einkommen, bei Ehepaaren je zur Hälfte beiden Ehepartnern zugeordnet

Teilgesamtheit: Männer ab 55 Jahren (ohne Heimbewohner) - D e u t s c h l a n d

	+-- ALLE --+			+ V E R H E I R A T E T E +			+----- ALLEINSTEHENDE NACH FAMILIENSTAND -----+											
		Alle	55-u. 65 J.	65 u. älter	Gesamt			Verwitwet			Geschieden/Getr. lebend			Ledig				
					Alle	55-u. 65 J.	65 u. älter	Alle	55-u. 65 J.	65 u. älter	Alle	55-u. 65 J.	65 u. älter	Alle	55-u. 65 J.	65 u. älter		
Basis hochger. (in Tsd.)	11434	8583	3486	5097	2851	1174	1677	1006	137	868	1095	635	460	750	401	349		
Basis ungewichtet	11824	9267	3057	6210	2557	759	1798	1194	87	1107	848	427	421	515	245	270		
ZY068 Sonstige Einkommen																		
Bezieher: hochger. (in Tsd.)	55	44	22	22	12	6	6	5	-	5	6	6	-	1	-	1		
(in %)	0	1	1	0	0	0	0	1	-	1	1	1	-	0	-	0		
ungewichtet	63	53	19	34	10	3	7	6	-	6	3	3	-	1	-	1		
1 - u. 25 EUR	3	4	-	8	-	-	-	-	-	-	-	-	-	-	-	-		
25 - u. 50 EUR	7	8	(12)	3	(3)	-	[5]	[6]	-	[6]	-	-	-	-	-	-		
50 - u. 100 EUR	17	21	(24)	18	-	-	-	-	-	-	-	-	-	-	-	-		
100 - u. 200 EUR	17	16	(17)	14	(24)	-	[45]	[55]	-	[55]	-	-	-	-	-	-		
200 - u. 300 EUR	21	25	(14)	36	(8)	-	[15]	[19]	-	[19]	-	-	-	-	-	-		
300 - u. 400 EUR	8	10	(16)	4	-	-	-	-	-	-	-	-	-	-	-	-		
400 - u. 500 EUR	3	1	-	3	(8)	-	[16]	[20]	-	[20]	-	-	-	-	-	-		
500 - u. 600 EUR	3	4	(5)	2	-	-	-	-	-	-	-	-	-	-	-	-		
600 - u. 700 EUR	-	-	-	-	-	-	-	-	-	-	-	-	-	-	-	-		
700 - u. 800 EUR	5	7	(11)	3	-	-	-	-	-	-	-	-	-	-	-	-		
800 - u. 900 EUR	4	-	-	-	(17)	[37]	-	-	-	-	[37]	[37]	-	-	-	-		
900 - u. 1.000 EUR	-	-	-	-	-	-	-	-	-	-	-	-	-	-	-	-		
1.000 - u. 1.100 EUR	7	1	-	3	(26)	[34]	[19]	-	-	-	[34]	[34]	-	[100]	-	[100]		
1.100 - u. 1.200 EUR	-	-	-	-	-	-	-	-	-	-	-	-	-	-	-	-		
1.200 - u. 1.300 EUR	-	-	-	-	-	-	-	-	-	-	-	-	-	-	-	-		
1.300 - u. 1.400 EUR	-	-	-	-	-	-	-	-	-	-	-	-	-	-	-	-		
1.400 - u. 1.500 EUR	-	-	-	-	-	-	-	-	-	-	-	-	-	-	-	-		
1.500 - u. 1.750 EUR	2	3	-	5	-	-	-	-	-	-	-	-	-	-	-	-		
1.750 - u. 2.000 EUR	-	-	-	-	-	-	-	-	-	-	-	-	-	-	-	-		
2.000 - u. 2.500 EUR	3	-	-	-	(13)	[29]	-	-	-	-	[29]	[29]	-	-	-	-		
2.500 - u. 5.000 EUR	-	-	-	-	-	-	-	-	-	-	-	-	-	-	-	-		
5.000 EUR und mehr	1	1	-	2	-	-	-	-	-	-	-	-	-	-	-	-		
S U M M E	100	100	(100)	100	(100)	[100]	[100]	[100]	-	[100]	[100]	[100]	-	[100]	-	[100]		
1 - u. 250 EUR	56	64	(59)	70	(26)	-	[50]	[61]	-	[61]	-	-	-	-	-	-		
250 - u. 500 EUR	20	21	(25)	16	(17)	-	[31]	[39]	-	[39]	-	-	-	-	-	-		
500 - u. 750 EUR	7	9	(16)	2	-	-	-	-	-	-	-	-	-	-	-	-		
750 - u. 1.000 EUR	5	1	-	3	(17)	[37]	-	-	-	-	[37]	[37]	-	-	-	-		
1.000 - u. 1.500 EUR	7	1	-	3	(26)	[34]	[19]	-	-	-	[34]	[34]	-	[100]	-	[100]		
1.500 EUR und mehr	5	3	-	7	(13)	[29]	-	-	-	-	[29]	[29]	-	-	-	-		
Betrag je Bezieher/in (EUR/M)	423	330	(247)	415	(768)	[1214]	[376]	[230]	-	[230]	[1214]	[1214]	-	[1000]	-	[1000]		

\* TNS INFRATEST SOZIALFORSCHUNG \*

Schichtung der sonstigen Einkommen, bei Ehepaaren je zur Hälfte beiden Ehepartnern zugeordnet

Teilgesamtheit: Frauen ab 55 Jahren (ohne Heimbewohner) - D e u t s c h l a n d

	+-- ALLE --+			+ V E R H E I R A T E T E +			+----- A L L E I N S T E H E N D E N A C H F A M I L I E N S T A N D -----+									
		Alle	55-u. 65 J.	65 u. älter	Gesamt			Verwitwet			Geschieden/Getr.Lebend			Ledig		
					Alle	55-u. 65 J.	65 u. älter	Alle	55-u. 65 J.	65 u. älter	Alle	55-u. 65 J.	65 u. älter	Alle	55-u. 65 J.	65 u. älter
Basis hochger. (in Tsd.)	13798	7277	3167	4110	6522	1344	5178	4467	507	3960	1221	586	634	834	251	583
Basis ungewichtet	15763	8196	3120	5076	7567	1187	6380	5067	428	4639	1473	550	923	1027	209	818
ZY068 Sonstige Einkommen																
Bezieher: hochger. (in Tsd.)	79	34	18	17	45	14	31	25	-	25	11	8	4	9	6	3
(in %)	1	0	1	0	1	1	1	1	-	1	1	1	1	1	2	0
ungewichtet	96	46	17	29	50	11	39	31	-	31	9	5	4	10	6	4
1 - u. 25 EUR	5	5	-	(10)	5	-	7	8	-	8	-	-	-	-	-	-
25 - u. 50 EUR	9	10	(15)	(4)	8	(25)	1	1	-	1	[31]	[45]	-	-	-	-
50 - u. 100 EUR	15	24	(34)	(13)	8	(6)	9	12	-	12	-	-	-	(9)	[13]	-
100 - u. 200 EUR	15	16	(13)	(18)	15	(9)	18	18	-	18	[4]	-	[14]	(22)	[21]	[23]
200 - u. 300 EUR	18	23	(13)	(33)	14	(13)	14	13	-	13	[16]	[24]	-	(11)	-	[37]
300 - u. 400 EUR	14	9	(11)	(6)	18	(14)	20	21	-	21	[26]	[25]	[27]	-	-	-
400 - u. 500 EUR	5	2	-	(4)	7	(4)	8	2	-	2	[14]	[6]	[31]	(10)	-	[32]
500 - u. 600 EUR	3	2	-	(3)	4	-	6	3	-	3	[9]	-	[28]	(3)	-	[8]
600 - u. 700 EUR	3	-	-	-	5	(4)	6	7	-	7	-	-	-	(6)	-	[9]
700 - u. 800 EUR	6	6	(8)	(3)	6	(15)	2	3	-	3	-	-	-	(24)	[35]	-
800 - u. 900 EUR	-	-	-	-	-	-	-	-	-	-	-	-	-	-	-	-
900 - u. 1.000 EUR	-	-	-	-	-	-	-	-	-	-	-	-	-	-	-	-
1.000 - u. 1.100 EUR	2	2	-	(4)	3	(10)	-	-	-	-	-	-	-	(15)	[22]	-
1.100 - u. 1.200 EUR	-	-	-	-	-	-	-	-	-	-	-	-	-	-	-	-
1.200 - u. 1.300 EUR	-	-	-	-	-	-	-	-	-	-	-	-	-	-	-	-
1.300 - u. 1.400 EUR	-	-	-	-	-	-	-	-	-	-	-	-	-	-	-	-
1.400 - u. 1.500 EUR	-	-	-	-	-	-	-	-	-	-	-	-	-	-	-	-
1.500 - u. 1.750 EUR	2	3	(6)	-	2	-	3	3	-	3	-	-	-	-	-	-
1.750 - u. 2.000 EUR	-	-	-	-	-	-	-	-	-	-	-	-	-	-	-	-
2.000 - u. 2.500 EUR	-	-	-	-	-	-	-	-	-	-	-	-	-	-	-	-
2.500 - u. 5.000 EUR	2	-	-	-	3	-	4	5	-	5	-	-	-	-	-	-
5.000 EUR und mehr	1	1	-	(2)	2	-	2	3	-	3	-	-	-	-	-	-
S U M M E	100	100	(100)	(100)	100	(100)	100	100	-	100	[100]	[100]	[100]	(100)	[100]	[100]
1 - u. 250 EUR	58	71	(68)	(74)	48	(54)	46	53	-	53	[51]	[68]	[14]	(31)	[34]	[23]
250 - u. 500 EUR	22	16	(18)	(14)	27	(18)	31	23	-	23	[40]	[32]	[58]	(21)	-	[69]
500 - u. 750 EUR	8	6	(8)	(3)	9	(4)	12	10	-	10	[9]	-	[28]	(9)	[9]	[8]
750 - u. 1.000 EUR	4	2	-	(3)	6	(15)	2	3	-	3	-	-	-	(24)	[35]	-
1.000 - u. 1.500 EUR	2	2	-	(4)	3	(10)	-	-	-	-	-	-	-	(15)	[22]	-
1.500 EUR und mehr	5	4	(6)	(2)	6	-	9	11	-	11	-	-	-	-	-	-
Betrag je Bezieher/in (EUR/M)	409	334	(271)	(401)	467	(346)	521	562	-	562	[241]	[173]	[392]	(494)	[573]	[314]

\* TNS INFRATEST SOZIALFORSCHUNG \*

Schichtung der sonstigen Einkommen, bei Ehepaaren je zur Hälfte beiden Ehepartnern zugeordnet

Teilgesamtheit: Männer und Frauen ab 65 Jahren (ohne Heimbewohner) - D e u t s c h l a n d

	+-- alle +--	+- LETZTE / HEUTIGE BERUFLICHE STELLUNG ("Alle" einschl. nie erwerbstätig und K.A. zur beruflichen Stellung) -----+											
		M ä n n e r					F r a u e n						
		Alle	Arbeiter	An-gestellte	Beamte/ Ber.-Sold	Selbst-ständige	Mit-helfende	Alle	Arbeiter	An-gestellte	Beamte/ Ber.-Sold	Selbst-ständige	Mit-helfende
Basis hochger. (in Tsd.)	16062	6774	2711	2592	625	793	7	9288	3400	4315	150	360	514
Basis ungewichtet	19464	8008	3186	3065	805	887	9	11456	4278	5402	196	389	590
ZY068 Sonstige Einkommen													
Bezieher: hochger. (in Tsd.)	75	28	6	4	2	16	-	47	11	21	-	2	10
(in %)	0	0	0	0	0	2	-	1	0	0	-	1	2
ungewichtet	109	41	8	9	3	21	-	68	17	29	-	4	14
1 - u. 25 EUR	7	6	-	[5]	-	(9)	-	8	(15)	(1)	-	[25]	(14)
25 - u. 50 EUR	3	4	[7]	-	-	(4)	-	2	-	(1)	-	[21]	(3)
50 - u. 100 EUR	12	14	[21]	[13]	[6]	(12)	-	11	-	(13)	-	-	(21)
100 - u. 200 EUR	19	21	[10]	[16]	[94]	(19)	-	18	(42)	(20)	-	-	-
200 - u. 300 EUR	25	31	[62]	[27]	-	(23)	-	21	(13)	(15)	-	-	(39)
300 - u. 400 EUR	11	3	-	-	-	(6)	-	15	(12)	(18)	-	[54]	-
400 - u. 500 EUR	6	6	-	-	-	(10)	-	7	(8)	(5)	-	-	-
500 - u. 600 EUR	4	2	-	[12]	-	-	-	5	(2)	(11)	-	-	-
600 - u. 700 EUR	2	-	-	-	-	-	-	4	(7)	-	-	-	(10)
700 - u. 800 EUR	2	2	-	-	-	(3)	-	3	-	(3)	-	-	-
800 - u. 900 EUR	-	-	-	-	-	-	-	-	-	-	-	-	-
900 - u. 1.000 EUR	-	-	-	-	-	-	-	-	-	-	-	-	-
1.000 - u. 1.100 EUR	3	6	-	-	-	(11)	-	1	-	-	-	-	(6)
1.100 - u. 1.200 EUR	-	-	-	-	-	-	-	-	-	-	-	-	-
1.200 - u. 1.300 EUR	-	-	-	-	-	-	-	-	-	-	-	-	-
1.300 - u. 1.400 EUR	-	-	-	-	-	-	-	-	-	-	-	-	-
1.400 - u. 1.500 EUR	-	-	-	-	-	-	-	-	-	-	-	-	-
1.500 - u. 1.750 EUR	3	4	-	[26]	-	-	-	2	-	-	-	-	(8)
1.750 - u. 2.000 EUR	-	-	-	-	-	-	-	-	-	-	-	-	-
2.000 - u. 2.500 EUR	-	-	-	-	-	-	-	-	-	-	-	-	-
2.500 - u. 5.000 EUR	2	-	-	-	-	-	-	3	-	(6)	-	-	-
5.000 EUR und mehr	2	1	-	-	-	(2)	-	2	-	(5)	-	-	-
S U M M E	100	100	[100]	[100]	[100]	(100)	-	100	(100)	(100)	-	[100]	(100)
1 - u. 250 EUR	59	65	[77]	[35]	[100]	(65)	-	56	(66)	(47)	-	[46]	(74)
250 - u. 500 EUR	23	19	[23]	[27]	-	(18)	-	25	(25)	(28)	-	[54]	(3)
500 - u. 750 EUR	6	2	-	[12]	-	-	-	9	(9)	(11)	-	-	(10)
750 - u. 1.000 EUR	2	2	-	-	-	(3)	-	3	-	(3)	-	-	-
1.000 - u. 1.500 EUR	3	6	-	-	-	(11)	-	1	-	-	-	-	(6)
1.500 EUR und mehr	6	5	-	[26]	-	(2)	-	7	-	(11)	-	-	(8)
Betrag je Bezieher/in (EUR/M)	452	406	[182]	[561]	[146]	(482)	-	479	(224)	(712)	-	[225]	(337)

\* TNS INFRATEST SOZIALFORSCHUNG \*

Schichtung der sonstigen Einkommen, bei Ehepaaren je zur Hälfte beiden Ehepartnern zugeordnet

Teilgesamtheit: Männer ab 55 Jahren (ohne Heimbewohner) - D e u t s c h l a n d

	Männer - Tätigkeitsniveau																
	Arbeiter				Angestellte					Beamte, Berufssol.		Selbstständige				Mit- fende	
	Alle Männer	Ange- lernt	Fach- arbeiter	Meister Polier	Ange- lernt	Einf. Fachkr.	Mittl. Fachkr.	Gehob. Fachkr.	Hochq./ leit.	Einf./ Mittl.D.	Gehob./ Höher.D.	Land- wirte	Hand- werker	Verkam. Freib.	Sonst. Freib.		Gewerbe- treib.
Basis hochger. (in Tsd.)	11434	1141	2894	443	96	461	1558	995	1193	412	768	250	337	171	174	462	11
Basis ungewichtet	11824	1051	3139	518	92	439	1582	1018	1304	387	847	254	356	158	153	438	13
ZY068 Sonstige Einkommen																	
Bezieher: hochger. (in Tsd.)	55	1	12	4	-	-	2	1	8	3	3	4	5	2	1	10	-
(in %)	0	0	0	1	-	-	0	0	1	1	0	2	1	1	0	2	-
ungewichtet	63	1	12	4	-	-	4	2	9	3	2	4	8	3	1	10	-
1 - u. 25 EUR	3	-	-	-	-	-	-	[9]	[1]	-	-	[32]	[2]	-	-	-	-
25 - u. 50 EUR	7	-	(12)	[7]	-	-	-	-	[16]	-	-	[4]	[9]	-	-	-	-
50 - u. 100 EUR	17	[100]	(15)	-	-	-	[84]	-	[9]	[4]	-	-	[15]	[50]	[100]	(12)	-
100 - u. 200 EUR	17	-	(15)	[35]	-	-	[16]	-	[5]	[21]	[39]	-	[24]	-	-	(31)	-
200 - u. 300 EUR	21	-	(12)	[58]	-	-	-	[91]	[14]	[75]	-	[37]	[38]	-	-	(3)	-
300 - u. 400 EUR	8	-	(7)	-	-	-	-	-	[14]	-	[61]	-	-	-	-	(10)	-
400 - u. 500 EUR	3	-	-	-	-	-	-	-	-	-	-	-	-	[27]	-	(10)	-
500 - u. 600 EUR	3	-	-	-	-	-	-	-	[7]	-	-	[27]	-	-	-	-	-
600 - u. 700 EUR	-	-	-	-	-	-	-	-	-	-	-	-	-	-	-	-	-
700 - u. 800 EUR	5	-	(20)	-	-	-	-	-	-	-	-	-	-	[24]	-	-	-
800 - u. 900 EUR	4	-	(18)	-	-	-	-	-	-	-	-	-	-	-	-	-	-
900 - u. 1.000 EUR	-	-	-	-	-	-	-	-	-	-	-	-	-	-	-	-	-
1.000 - u. 1.100 EUR	7	-	-	-	-	-	-	-	-	-	-	-	[12]	-	-	(31)	-
1.100 - u. 1.200 EUR	-	-	-	-	-	-	-	-	-	-	-	-	-	-	-	-	-
1.200 - u. 1.300 EUR	-	-	-	-	-	-	-	-	-	-	-	-	-	-	-	-	-
1.300 - u. 1.400 EUR	-	-	-	-	-	-	-	-	-	-	-	-	-	-	-	-	-
1.400 - u. 1.500 EUR	-	-	-	-	-	-	-	-	-	-	-	-	-	-	-	-	-
1.500 - u. 1.750 EUR	2	-	-	-	-	-	-	-	[14]	-	-	-	-	-	-	-	-
1.750 - u. 2.000 EUR	-	-	-	-	-	-	-	-	-	-	-	-	-	-	-	-	-
2.000 - u. 2.500 EUR	3	-	-	-	-	-	-	-	[20]	-	-	-	-	-	-	-	-
2.500 - u. 5.000 EUR	-	-	-	-	-	-	-	-	-	-	-	-	-	-	-	-	-
5.000 EUR und mehr	1	-	-	-	-	-	-	-	-	-	-	-	-	-	-	(3)	-
S U M M E	100	[100]	(100)	[100]	-	-	[100]	[100]	[100]	[100]	[100]	[100]	[100]	[100]	[100]	(100)	-
1 - u. 250 EUR	56	[100]	(42)	[100]	-	-	[100]	[100]	[31]	[25]	[39]	[73]	[88]	[50]	[100]	(43)	-
250 - u. 500 EUR	20	-	(20)	-	-	-	-	-	[28]	[75]	[61]	-	-	[27]	-	(23)	-
500 - u. 750 EUR	7	-	(20)	-	-	-	-	-	[7]	-	-	[27]	-	-	-	-	-
750 - u. 1.000 EUR	5	-	(18)	-	-	-	-	-	-	-	-	-	-	[24]	-	-	-
1.000 - u. 1.500 EUR	7	-	-	-	-	-	-	-	-	-	-	-	[12]	-	-	(31)	-
1.500 EUR und mehr	5	-	-	-	-	-	-	-	[34]	-	-	-	-	-	-	(3)	-
Betrag je Bezieher/in (EUR/M)	423	[77]	(374)	[194]	-	-	[63]	[184]	[747]	[252]	[295]	[236]	[272]	[361]	[75]	(744)	-

\* TNS INFRATEST SOZIALFORSCHUNG \*

Schichtung der sonstigen Einkommen, bei Ehepaaren je zur Hälfte beiden Ehepartnern zugeordnet

Teilgesamtheit: Frauen ab 55 Jahren (ohne Heimbewohner) - D e u t s c h l a n d

	Frauen - Tätigkeitsniveau																Mit- he- fende
	Arbeiter				Angestellte					Beamte, Berufssol.		Selbstständige					
	Alle Frauen	Ange- lernt	Fach- arbeiter	Meister Polier	Ange- lernt	Einf. Fachkr.	Mittl. Fachkr.	Gehob. Fachkr.	Hochq./ leit.	Einf./ Mittl.D.	Gehob./ Höher.D.	Land- wirte	Hand- werker	Verkam. Freib.	Sonst. Freib.	Gewerbe- treib.	
Basis hochger. (in Tsd.)	13798	3179	1363	38	765	2352	2909	651	304	82	308	101	80	66	115	240	590
Basis ungewichtet	15763	3505	1909	67	790	2613	3367	766	401	74	312	96	87	65	111	252	659
ZY068 Sonstige Einkommen																	
Bezieher: hochger. (in Tsd.)	79	14	4	-	7	16	13	3	3	-	1	1	0	1	-	1	11
(in %)	1	0	0	-	1	1	0	0	1	-	0	1	0	1	-	0	2
ungewichtet	96	15	8	-	6	21	14	4	3	-	1	2	1	1	-	1	15
1 - u. 25 EUR	5	(11)	[3]	-	-	-	(2)	-	-	-	-	[47]	[100]	-	-	-	(12)
25 - u. 50 EUR	9	(24)	-	-	[21]	(1)	(10)	-	-	-	-	[53]	-	-	-	-	(3)
50 - u. 100 EUR	15	(19)	[11]	-	[18]	(12)	(17)	-	-	-	[100]	-	-	-	-	-	(19)
100 - u. 200 EUR	15	(29)	[12]	-	-	(26)	-	[19]	[60]	-	-	-	-	-	-	-	(10)
200 - u. 300 EUR	18	(5)	[20]	-	[26]	(8)	(25)	[30]	-	-	-	-	-	-	-	-	(35)
300 - u. 400 EUR	14	-	[35]	-	[13]	(19)	(22)	[29]	-	-	-	-	-	-	-	[100]	-
400 - u. 500 EUR	5	(7)	[13]	-	[3]	(5)	-	-	-	-	-	-	-	-	-	-	-
500 - u. 600 EUR	3	-	[6]	-	-	(9)	(6)	-	-	-	-	-	-	-	-	-	-
600 - u. 700 EUR	3	(5)	-	-	-	(3)	-	-	-	-	-	-	-	-	-	-	(9)
700 - u. 800 EUR	6	-	-	-	[19]	-	-	[22]	[40]	-	-	-	-	[100]	-	-	-
800 - u. 900 EUR	-	-	-	-	-	-	-	-	-	-	-	-	-	-	-	-	-
900 - u. 1.000 EUR	-	-	-	-	-	-	-	-	-	-	-	-	-	-	-	-	-
1.000 - u. 1.100 EUR	2	-	-	-	-	(8)	-	-	-	-	-	-	-	-	-	-	(5)
1.100 - u. 1.200 EUR	-	-	-	-	-	-	-	-	-	-	-	-	-	-	-	-	-
1.200 - u. 1.300 EUR	-	-	-	-	-	-	-	-	-	-	-	-	-	-	-	-	-
1.300 - u. 1.400 EUR	-	-	-	-	-	-	-	-	-	-	-	-	-	-	-	-	-
1.400 - u. 1.500 EUR	-	-	-	-	-	-	-	-	-	-	-	-	-	-	-	-	-
1.500 - u. 1.750 EUR	2	-	-	-	-	-	(9)	-	-	-	-	-	-	-	-	-	(7)
1.750 - u. 2.000 EUR	-	-	-	-	-	-	-	-	-	-	-	-	-	-	-	-	-
2.000 - u. 2.500 EUR	-	-	-	-	-	-	-	-	-	-	-	-	-	-	-	-	-
2.500 - u. 5.000 EUR	2	-	-	-	-	(8)	-	-	-	-	-	-	-	-	-	-	-
5.000 EUR und mehr	1	-	-	-	-	-	(9)	-	-	-	-	-	-	-	-	-	-
S U M M E	100	(100)	[100]	-	[100]	(100)	(100)	[100]	[100]	-	[100]	[100]	[100]	[100]	-	[100]	(100)
1 - u. 250 EUR	58	(85)	[46]	-	[64]	(48)	(46)	[19]	[60]	-	[100]	[100]	[100]	-	-	-	(77)
250 - u. 500 EUR	22	(10)	[48]	-	[17]	(24)	(31)	[60]	-	-	-	-	-	-	[100]	-	(2)
500 - u. 750 EUR	8	(5)	[6]	-	[19]	(12)	(6)	-	-	-	-	-	-	-	-	-	(9)
750 - u. 1.000 EUR	4	-	-	-	-	-	-	[22]	[40]	-	-	-	-	[100]	-	-	-
1.000 - u. 1.500 EUR	2	-	-	-	-	(8)	-	-	-	-	-	-	-	-	-	-	(5)
1.500 EUR und mehr	5	-	-	-	-	(8)	(17)	-	-	-	-	-	-	-	-	-	(7)
Betrag je Bezieher/in (EUR/M)	409	(146)	[257]	-	[265]	(503)	(828)	[375]	[378]	-	[97]	[30]	[21]	[750]	-	[390]	(319)

\* TNS INFRATEST SOZIALFORSCHUNG \*



## Schichtung des Bruttoeinkommens der Person

Teilgesamtheit: Männer und Frauen ab 55 Jahren (ohne Heimbewohner) - D e u t s c h l a n d

	+-- ALLE +--		+----- M ä n n e r -----+					+----- F r a u e n -----+						
			Alle	55-u. 65 J.	65-u. 75 J.	75-u. 85 J.	85 u. älter	65 u. älter	Alle	55-u. 65 J.	65-u. 75 J.	75-u. 85 J.	85 u. älter	65 u. älter
Basis hochger. (in Tsd.)	25232		11434	4660	4430	1942	402	6774	13798	4511	4926	3197	1165	9288
Basis ungewichtet	27587		11824	3816	4395	2663	950	8008	15763	4307	5227	4477	1752	11456
ZY070 Bruttoeink. der Person														
Bezieher: hochger. (in Tsd.)	24567		11395	4622	4429	1942	402	6773	13172	4087	4778	3151	1156	9085
(in %)	97		100	99	100	100	100	100	95	91	97	99	99	98
ungewichtet	26977		11788	3781	4394	2663	950	8007	15189	3939	5102	4409	1739	11250
1 - u. 25 EUR	0		0	0	-	0	-	0	1	1	0	0	0	0
25 - u. 50 EUR	0		0	0	-	0	-	0	0	1	0	0	0	0
50 - u. 100 EUR	1		0	0	0	-	-	0	2	3	2	1	1	1
100 - u. 200 EUR	2		0	1	0	0	-	0	4	3	5	3	2	4
200 - u. 300 EUR	2		0	1	0	0	0	0	4	3	6	4	2	5
300 - u. 400 EUR	3		1	1	0	0	0	0	4	4	5	4	2	4
400 - u. 500 EUR	3		1	2	1	0	1	1	5	6	5	4	3	4
500 - u. 600 EUR	4		2	2	1	1	2	1	5	5	6	4	3	5
600 - u. 700 EUR	5		2	3	2	2	2	2	7	7	7	6	5	6
700 - u. 800 EUR	5		3	3	3	3	2	3	8	6	9	8	6	8
800 - u. 900 EUR	5		3	3	4	3	3	4	7	6	8	8	8	8
900 - u. 1.000 EUR	5		4	4	5	4	4	5	6	4	7	7	8	7
1.000 - u. 1.100 EUR	5		4	3	5	4	4	5	6	4	6	6	7	6
1.100 - u. 1.200 EUR	5		5	3	6	6	5	6	5	3	5	7	8	6
1.200 - u. 1.300 EUR	5		5	3	7	6	8	7	5	4	4	6	8	5
1.300 - u. 1.400 EUR	5		6	4	7	7	7	7	5	4	4	6	7	5
1.400 - u. 1.500 EUR	4		5	2	6	8	10	7	4	2	4	5	5	4
1.500 - u. 1.750 EUR	9		12	6	14	18	18	16	7	6	6	8	9	7
1.750 - u. 2.000 EUR	6		8	5	10	12	11	11	4	4	4	4	5	4
2.000 - u. 2.500 EUR	8		10	11	10	11	12	10	5	8	3	5	6	4
2.500 - u. 5.000 EUR	13		21	33	13	12	11	13	7	14	3	4	4	4
5.000 EUR und mehr	3		6	10	3	2	1	2	1	2	0	0	0	0
S U M M E	100		100	100	100	100	100	100	100	100	100	100	100	100
1 - u. 250 EUR	5		1	1	0	0	-	0	8	10	10	6	3	8
250 - u. 500 EUR	7		2	3	1	1	1	1	11	12	13	10	7	11
500 - u. 750 EUR	11		6	7	5	4	5	5	15	15	17	15	11	15
750 - u. 1.000 EUR	14		9	8	11	9	7	10	17	13	20	18	19	19
1.000 - u. 1.500 EUR	24		25	15	33	31	33	32	24	17	23	30	36	27
1.500 EUR und mehr	39		57	66	50	55	53	52	24	34	17	21	24	19
Betrag je Bezieher/in (EUR/M)	1651		2179	2676	1862	1809	1744	1840	1194	1424	1031	1131	1226	1090

## Schichtung des Bruttoeinkommens der Person

Teilgesamtheit: Männer ab 55 Jahren (ohne Heimbewohner) - D e u t s c h l a n d

	+-- ALLE +--			+ V E R H E I R A T E T E +			+----- ALLEIN STEH ENDE NACH FAMILIENSTAND -----+									
					Gesamt			Verwitwet			Geschieden/Getr.lebend			Ledig		
		Alle	55-u. 65 J.	65 u. älter	Alle	55-u. 65 J.	65 u. älter	Alle	55-u. 65 J.	65 u. älter	Alle	55-u. 65 J.	65 u. älter	Alle	55-u. 65 J.	65 u. älter
Basis hochger. (in Tsd.)	11434	8583	3486	5097	2851	1174	1677	1006	137	868	1095	635	460	750	401	349
Basis ungewichtet	11824	9267	3057	6210	2557	759	1798	1194	87	1107	848	427	421	515	245	270
ZY070 Bruttoeink. der Person																
Bezieher: hochger. (in Tsd.)	11395	8550	3454	5096	2845	1168	1677	1006	137	868	1095	635	460	744	395	349
(in %)	100	100	99	100	100	99	100	100	100	100	100	100	100	99	98	100
ungewichtet	11788	9234	3025	6209	2554	756	1798	1194	87	1107	848	427	421	512	242	270
1 - u. 25 EUR	0	0	0	0	-	-	-	-	-	-	-	-	-	-	-	-
25 - u. 50 EUR	0	0	0	0	-	-	-	-	-	-	-	-	-	-	-	-
50 - u. 100 EUR	0	0	0	0	0	0	-	-	-	-	-	-	-	0	0	-
100 - u. 200 EUR	0	0	1	0	0	0	0	-	-	-	-	-	-	0	0	1
200 - u. 300 EUR	0	1	1	0	0	0	0	1	0	0	0	0	-	0	-	0
300 - u. 400 EUR	1	1	1	0	1	2	0	0	1	0	0	1	0	2	4	0
400 - u. 500 EUR	1	1	2	1	1	2	0	0	-	0	2	3	1	2	3	0
500 - u. 600 EUR	2	2	2	1	3	4	1	1	2	1	4	5	2	3	3	2
600 - u. 700 EUR	2	2	2	2	5	8	3	1	1	1	7	9	4	6	8	5
700 - u. 800 EUR	3	2	2	2	6	7	5	3	9	2	8	7	9	7	7	6
800 - u. 900 EUR	3	3	3	3	4	4	4	2	0	2	6	4	10	5	5	4
900 - u. 1.000 EUR	4	4	3	5	5	6	5	3	2	3	6	5	7	7	7	7
1.000 - u. 1.100 EUR	4	4	2	4	5	4	6	4	5	4	6	4	10	5	3	6
1.100 - u. 1.200 EUR	5	5	3	6	5	5	6	5	5	5	5	3	7	7	7	7
1.200 - u. 1.300 EUR	5	5	3	7	5	2	7	6	2	7	5	2	9	4	3	6
1.300 - u. 1.400 EUR	6	6	4	7	5	3	7	6	1	7	5	4	6	4	2	6
1.400 - u. 1.500 EUR	5	5	2	7	5	2	7	8	3	9	3	2	4	5	1	9
1.500 - u. 1.750 EUR	12	12	7	16	11	5	15	18	8	19	7	4	11	7	4	11
1.750 - u. 2.000 EUR	8	8	5	10	8	5	11	13	10	14	5	3	7	7	5	9
2.000 - u. 2.500 EUR	10	11	12	11	9	8	9	13	6	14	7	9	4	7	8	5
2.500 - u. 5.000 EUR	21	22	35	13	17	27	11	14	34	11	20	28	8	18	22	14
5.000 EUR und mehr	6	6	11	3	4	7	2	3	11	1	5	7	3	5	7	2
S U M M E	100	100	100	100	100	100	100	100	100	100	100	100	100	100	100	100
1 - u. 250 EUR	1	1	2	0	0	0	0	-	-	-	0	0	-	1	1	1
250 - u. 500 EUR	2	2	3	1	2	4	1	1	2	1	2	3	1	4	6	1
500 - u. 750 EUR	6	4	4	4	11	16	7	4	10	3	15	18	11	14	17	10
750 - u. 1.000 EUR	9	8	7	9	12	12	12	6	5	6	16	13	21	14	14	14
1.000 - u. 1.500 EUR	25	25	14	32	26	15	33	29	15	31	23	15	35	25	17	34
1.500 EUR und mehr	57	60	70	53	49	52	48	60	68	59	44	51	33	43	46	40
Betrag je Bezieher/in (EUR/M)	2179	2259	2836	1867	1941	2203	1758	1990	2677	1881	1945	2182	1617	1868	2071	1638

\* TNS INFRATEST SOZIALFORSCHUNG \*

## Schichtung des Bruttoeinkommens der Person

Teilgesamtheit: Frauen ab 55 Jahren (ohne Heimbewohner) - D e u t s c h l a n d

	+--- ALLE ---+ + V E R H E I R A T E T E + +--- ALLE I N S T E H E N D E N A C H F A M I L I E N S T A N D ---+ +																
	+----- Gesamt -----+ +----- Verwitwet -----+ +----- Geschieden/Getr. lebend+-----+ +----- Ledig -----+ +																
	Alle			55-u. 65 u. älter			Alle			55-u. 65 u. älter			Alle			55-u. 65 u. älter	
Basis hochger. (in Tsd.)	13798	7277	3167	4110	6522	1344	5178	4467	507	3960	1221	586	634	834	251	583	
Basis ungewichtet	15763	8196	3120	5076	7567	1187	6380	5067	428	4639	1473	550	923	1027	209	818	
ZY070 Bruttoeink. der Person																	
Bezieher: hochger. (in Tsd.)	13172	6661	2749	3913	6511	1338	5172	4464	507	3957	1217	583	634	830	249	582	
(in %)	95	92	87	95	100	100	100	100	100	100	100	99	100	100	99	100	
ungewichtet	15189	7630	2755	4875	7559	1184	6375	5065	428	4637	1470	548	922	1024	208	816	
1 - u. 25 EUR	1	1	2	1	0	0	-	-	-	-	0	0	-	-	-	-	
25 - u. 50 EUR	0	1	1	0	-	-	-	-	-	-	-	-	-	-	-	-	
50 - u. 100 EUR	2	3	4	3	0	0	0	0	0	0	-	-	-	-	-	-	
100 - u. 200 EUR	4	7	4	9	0	0	0	0	-	0	0	0	0	0	-	0	
200 - u. 300 EUR	4	8	5	10	0	0	0	0	-	0	0	1	0	1	0	1	
300 - u. 400 EUR	4	7	5	9	1	2	1	1	1	1	1	2	1	3	3	2	
400 - u. 500 EUR	5	8	8	8	1	1	1	1	2	1	1	1	1	1	1	1	
500 - u. 600 EUR	5	7	6	9	3	4	2	2	3	2	3	5	2	3	4	3	
600 - u. 700 EUR	7	8	7	10	5	6	4	3	4	3	8	9	8	6	6	6	
700 - u. 800 EUR	8	8	6	10	7	7	7	5	3	5	13	9	17	8	7	8	
800 - u. 900 EUR	7	7	6	8	8	5	8	7	5	7	10	6	13	8	2	11	
900 - u. 1.000 EUR	6	5	4	6	7	5	8	7	6	8	7	4	11	7	5	8	
1.000 - u. 1.100 EUR	6	4	4	4	7	5	8	8	5	8	7	4	9	7	5	8	
1.100 - u. 1.200 EUR	5	3	3	3	8	4	8	8	5	9	6	4	8	5	1	7	
1.200 - u. 1.300 EUR	5	2	3	2	7	5	8	8	6	8	5	4	5	4	1	5	
1.300 - u. 1.400 EUR	5	2	3	1	8	5	8	9	8	9	4	3	5	6	4	7	
1.400 - u. 1.500 EUR	4	2	2	1	6	3	7	7	5	7	3	2	4	3	1	4	
1.500 - u. 1.750 EUR	7	4	5	2	11	8	11	12	11	12	6	6	6	8	7	9	
1.750 - u. 2.000 EUR	4	2	3	1	6	6	7	7	7	7	5	6	4	6	5	6	
2.000 - u. 2.500 EUR	5	3	7	1	7	10	6	7	11	7	6	10	3	6	11	5	
2.500 - u. 5.000 EUR	7	5	10	2	8	21	5	6	15	5	12	23	3	15	30	8	
5.000 EUR und mehr	1	1	1	0	1	3	0	1	2	0	1	2	0	3	8	0	
S U M M E	100	100	100	100	100	100	100	100	100	100	100	100	100	100	100	100	
1 - u. 250 EUR	8	16	14	18	0	0	0	0	0	0	0	1	0	1	0	1	
250 - u. 500 EUR	11	20	16	23	2	3	2	2	3	2	3	3	2	4	5	4	
500 - u. 750 EUR	15	19	15	22	11	14	10	8	9	8	19	19	19	14	13	14	
750 - u. 1.000 EUR	17	17	13	19	18	12	20	17	12	17	23	14	32	19	10	23	
1.000 - u. 1.500 EUR	24	13	15	11	35	21	39	40	30	42	24	17	31	25	12	30	
1.500 EUR und mehr	24	15	27	7	33	49	29	33	45	31	31	47	16	38	60	29	
Betrag je Bezieher/in (EUR/M)	1194	938	1205	750	1456	1874	1348	1419	1698	1383	1462	1825	1128	1645	2347	1345	

\* TNS INFRATEST SOZIALFORSCHUNG \*

## Schichtung des Bruttoeinkommens der Person

Teilgesamtheit: Männer und Frauen ab 65 Jahren (ohne Heimbewohner) - D e u t s c h l a n d

	+-- alle +--	+- LETZTE / HEUTIGE BERUFLICHE STELLUNG ("Alle" einschl. nie erwerbstätig und K.A. zur beruflichen Stellung) -----+											
		M ä n n e r					F r a u e n						
		Alle	Arbeiter	An-gestellte	Beamte/ Ber.-Sold	Selbst-ständige	Mit-helfende	Alle	Arbeiter	An-gestellte	Beamte/ Ber.-Sold	Selbst-ständige	Mit-helfende
Basis hochger. (in Tsd.)	16062	6774	2711	2592	625	793	7	9288	3400	4315	150	360	514
Basis ungewichtet	19464	8008	3186	3065	805	887	9	11456	4278	5402	196	389	590
ZY070 Bruttoeink. der Person													
Bezieher: hochger. (in Tsd.)	15858	6773	2711	2592	625	793	7	9085	3349	4263	148	353	493
(in %)	99	100	100	100	100	100	100	98	99	99	99	98	96
ungewichtet	19257	8007	3186	3065	805	887	9	11250	4235	5351	193	381	566
1 - u. 25 EUR	0	0	-	-	-	0	-	0	0	0	-	0	1
25 - u. 50 EUR	0	0	-	-	-	0	-	0	0	0	1	0	-
50 - u. 100 EUR	1	0	-	0	-	-	-	1	1	1	1	1	3
100 - u. 200 EUR	2	0	0	0	-	0	-	4	5	3	-	3	7
200 - u. 300 EUR	3	0	0	0	-	1	-	5	5	4	-	5	7
300 - u. 400 EUR	3	0	0	0	-	1	-	4	5	3	1	5	8
400 - u. 500 EUR	3	1	0	0	-	3	[23]	4	4	4	-	6	6
500 - u. 600 EUR	3	1	1	0	-	5	-	5	5	4	1	7	12
600 - u. 700 EUR	5	2	2	1	-	7	-	6	8	6	1	8	7
700 - u. 800 EUR	6	3	4	1	0	8	[8]	8	10	7	-	8	8
800 - u. 900 EUR	6	4	6	1	0	7	[6]	8	10	7	1	8	7
900 - u. 1.000 EUR	6	5	8	2	0	6	[7]	7	8	6	0	6	7
1.000 - u. 1.100 EUR	6	5	7	2	1	7	-	6	7	6	-	6	4
1.100 - u. 1.200 EUR	6	6	9	4	1	6	-	6	7	6	1	4	5
1.200 - u. 1.300 EUR	6	7	11	5	1	5	-	5	6	5	2	5	2
1.300 - u. 1.400 EUR	6	7	10	7	1	3	[41]	5	5	6	3	4	2
1.400 - u. 1.500 EUR	6	7	9	7	2	4	-	4	4	5	1	3	3
1.500 - u. 1.750 EUR	11	16	16	18	10	9	-	7	5	10	4	6	3
1.750 - u. 2.000 EUR	7	11	7	16	11	5	-	4	2	6	7	4	2
2.000 - u. 2.500 EUR	7	10	5	16	16	6	[15]	4	1	6	13	3	2
2.500 - u. 5.000 EUR	7	13	2	16	51	11	-	4	1	4	62	7	2
5.000 EUR und mehr	1	2	0	3	5	6	-	0	-	0	3	2	0
S U M M E	100	100	100	100	100	100	[100]	100	100	100	100	100	100
1 - u. 250 EUR	5	0	0	0	-	1	-	8	9	6	1	6	14
250 - u. 500 EUR	7	1	1	1	-	5	[23]	11	12	10	1	13	18
500 - u. 750 EUR	11	5	5	2	0	15	-	15	17	13	2	18	23
750 - u. 1.000 EUR	15	10	16	4	1	16	[21]	19	23	17	1	18	18
1.000 - u. 1.500 EUR	29	32	47	25	5	26	[41]	27	29	28	7	23	17
1.500 EUR und mehr	33	52	30	69	94	37	[15]	19	9	27	88	22	10
Betrag je Bezieher/in (EUR/M)	1410	1840	1337	2065	2866	2065	[1147]	1090	904	1199	2787	1454	849

\* TNS INFRATEST SOZIALFORSCHUNG \*

## Schichtung des Bruttoeinkommens der Person

Teilgesamtheit: Männer ab 55 Jahren (ohne Heimbewohner) - D e u t s c h l a n d

	Männer - Tätigkeitsniveau																Mit- he- fende
	Arbeiter				Angestellte					Beamte, Berufssol.		Selbstständige					
	Alle Männer	Ange- lernt	Fach- arbeiter	Meister Polier	Ange- lernt	Einf. Fachkr.	Mittl. Fachkr.	Gehob. Fachkr.	Hochq./ leit.	Einf./ Mittl.D.	Gehob./ Höher.D.	Land- wirte	Hand- werker	Verkam. Freib.	Sonst. Freib.	Gewerbe treib.	
Basis hochger. (in Tsd.)	11434	1141	2894	443	96	461	1558	995	1193	412	768	250	337	171	174	462	11
Basis ungewichtet	11824	1051	3139	518	92	439	1582	1018	1304	387	847	254	356	158	153	438	13
ZY070 Bruttoeink. der Person																	
Bezieher: hochger. (in Tsd.)	11395	1131	2888	442	96	460	1553	990	1189	412	768	249	334	170	174	459	11
(in %)	100	99	100	100	100	100	100	100	100	100	100	100	99	100	100	99	100
ungewichtet	11788	1044	3130	517	92	438	1578	1014	1302	387	847	253	353	157	153	436	13
1 - u. 25 EUR	0	-	0	-	-	-	-	-	-	-	-	-	0	-	-	-	-
25 - u. 50 EUR	0	0	-	-	-	-	-	-	-	-	-	-	-	1	-	-	-
50 - u. 100 EUR	0	-	0	-	-	0	0	0	0	-	-	-	0	-	1	0	-
100 - u. 200 EUR	0	1	0	1	-	0	0	0	0	-	-	-	1	0	0	2	-
200 - u. 300 EUR	0	1	0	1	-	0	0	0	0	-	-	1	1	-	1	2	-
300 - u. 400 EUR	1	2	1	1	3	0	0	0	0	-	-	1	-	-	1	1	-
400 - u. 500 EUR	1	2	1	0	5	2	1	0	1	-	-	7	2	0	2	2	(33)
500 - u. 600 EUR	2	5	2	1	2	2	0	1	0	-	-	8	4	1	3	5	(7)
600 - u. 700 EUR	2	5	3	1	5	4	1	1	0	-	-	11	5	0	7	6	-
700 - u. 800 EUR	3	7	4	2	8	4	1	0	1	-	0	7	7	2	5	5	(5)
800 - u. 900 EUR	3	8	5	3	1	5	2	1	1	0	0	8	6	1	1	8	(3)
900 - u. 1.000 EUR	4	9	7	5	6	4	3	1	2	1	-	8	5	4	2	3	(4)
1.000 - u. 1.100 EUR	4	7	6	4	8	4	3	1	1	1	0	10	6	4	7	4	-
1.100 - u. 1.200 EUR	5	7	8	7	5	7	4	3	2	1	0	6	7	3	3	3	-
1.200 - u. 1.300 EUR	5	7	8	9	11	7	5	4	3	2	0	6	3	1	3	5	-
1.300 - u. 1.400 EUR	6	8	8	9	13	9	6	5	3	1	0	5	4	2	1	2	(25)
1.400 - u. 1.500 EUR	5	6	7	7	7	5	6	4	3	5	0	3	2	0	5	4	-
1.500 - u. 1.750 EUR	12	9	14	17	10	14	16	13	10	20	1	5	10	4	4	8	-
1.750 - u. 2.000 EUR	8	6	7	10	12	12	12	12	10	20	1	3	6	3	9	4	-
2.000 - u. 2.500 EUR	10	5	8	10	3	10	15	16	11	28	7	3	11	5	9	9	(9)
2.500 - u. 5.000 EUR	21	6	11	12	1	11	22	31	30	21	76	8	16	28	24	17	(13)
5.000 EUR und mehr	6	0	0	0	-	1	3	6	22	-	14	2	6	42	12	8	-
S U M M E	100	100	100	100	100	100	100	100	100	100	100	100	100	100	100	100	(100)
1 - u. 250 EUR	1	1	0	1	-	0	0	0	0	-	-	0	2	1	1	2	-
250 - u. 500 EUR	2	4	2	2	8	2	1	1	1	-	-	9	2	0	4	5	(33)
500 - u. 750 EUR	6	14	6	3	12	8	2	2	1	-	0	21	12	3	10	15	(7)
750 - u. 1.000 EUR	9	20	14	9	10	10	5	2	3	1	0	21	15	4	8	12	(13)
1.000 - u. 1.500 EUR	25	36	38	37	44	31	23	17	12	10	1	28	20	11	19	19	(25)
1.500 EUR und mehr	57	26	40	48	27	48	68	79	83	89	99	21	49	80	57	46	(22)
Betrag je Bezieher/in (EUR/M)	2179	1266	1508	1661	1254	1608	2086	2517	3636	2081	3812	1226	1945	6062	2580	2348	(1412)

\* TNS INFRATEST SOZIALFORSCHUNG \*

## Schichtung des Bruttoeinkommens der Person

Teilgesamtheit: Frauen ab 55 Jahren (ohne Heimbewohner) - D e u t s c h l a n d

	Frauen - Tätigkeitsniveau																
	Arbeiter				Angestellte					Beamte, Berufssol.		Selbstständige					Mit- he- fende
	Alle Frauen	Ange- lernt	Fach- arbeiter	Meister Polier	Ange- lernt	Einf. Fachkr.	Mittl. Fachkr.	Gehob. Fachkr.	Hochq./ leit.	Einf./ Mittl.D.	Gehob./ Höher.D.	Land- wirte	Hand- werker	Verkam. Freib.	Sonst. Freib.	Gewerbe treib.	
Basis hochger. (in Tsd.)	13798	3179	1363	38	765	2352	2909	651	304	82	308	101	80	66	115	240	590
Basis ungewichtet	15763	3505	1909	67	790	2613	3367	766	401	74	312	96	87	65	111	252	659
ZY070 Bruttoeink. der Person																	
Bezieher: hochger. (in Tsd.)	13172	3074	1290	38	720	2214	2837	640	303	79	303	98	77	66	108	226	555
(in %)	95	97	95	98	94	94	98	98	100	97	98	97	96	100	93	94	94
ungewichtet	15189	3416	1837	66	751	2496	3302	754	400	71	307	92	84	65	105	238	624
1 - u. 25 EUR	1	1	1	-	1	1	1	0	0	-	-	-	-	-	0	1	1
25 - u. 50 EUR	0	0	0	-	0	0	1	-	-	1	-	1	-	-	1	1	-
50 - u. 100 EUR	2	2	2	-	1	2	2	1	0	1	1	2	0	-	2	0	3
100 - u. 200 EUR	4	5	4	2	4	4	2	1	1	1	1	3	1	-	7	3	8
200 - u. 300 EUR	4	5	5	1	9	5	2	1	0	-	0	4	9	2	5	3	7
300 - u. 400 EUR	4	6	4	6	6	4	3	2	1	2	-	17	0	-	2	4	9
400 - u. 500 EUR	5	5	6	6	5	6	4	2	1	-	-	8	5	3	4	5	6
500 - u. 600 EUR	5	6	6	6	5	5	4	2	2	-	1	11	1	-	0	7	12
600 - u. 700 EUR	7	8	9	7	8	7	5	2	2	-	0	11	8	-	7	9	7
700 - u. 800 EUR	8	10	10	10	7	7	6	3	2	-	1	8	7	-	6	9	8
800 - u. 900 EUR	7	9	9	6	8	6	6	6	4	-	0	9	8	-	8	7	7
900 - u. 1.000 EUR	6	8	6	11	7	6	5	5	3	2	0	3	6	-	5	6	6
1.000 - u. 1.100 EUR	6	7	6	10	7	6	5	4	5	1	-	6	12	-	3	8	4
1.100 - u. 1.200 EUR	5	6	5	3	6	5	5	5	5	3	0	4	4	2	5	3	5
1.200 - u. 1.300 EUR	5	5	5	5	6	5	4	4	6	4	-	4	6	2	4	5	3
1.300 - u. 1.400 EUR	5	5	5	4	4	5	6	5	5	4	1	2	3	4	3	3	2
1.400 - u. 1.500 EUR	4	3	4	3	5	5	4	4	4	4	1	-	5	-	6	2	2
1.500 - u. 1.750 EUR	7	5	6	13	6	7	11	10	13	8	1	-	6	7	5	8	3
1.750 - u. 2.000 EUR	4	2	3	2	2	4	7	8	9	17	4	1	2	6	8	4	2
2.000 - u. 2.500 EUR	5	2	2	2	3	5	8	13	10	26	11	2	-	10	3	4	2
2.500 - u. 5.000 EUR	7	1	1	5	1	3	9	19	19	24	7	3	12	40	16	5	2
5.000 EUR und mehr	1	-	-	-	-	0	1	2	6	1	7	-	5	24	-	3	0
S U M M E	100	100	100	100	100	100	100	100	100	100	100	100	100	100	100	100	100
1 - u. 250 EUR	8	10	9	2	11	9	5	2	2	3	2	9	3	-	12	6	14
250 - u. 500 EUR	11	14	13	11	15	13	8	4	2	2	0	26	12	6	8	11	19
500 - u. 750 EUR	15	18	20	17	16	16	12	6	5	-	2	26	13	-	11	18	23
750 - u. 1.000 EUR	17	23	20	24	19	17	14	12	8	2	1	17	17	-	15	20	17
1.000 - u. 1.500 EUR	24	26	26	24	26	26	24	22	26	16	2	17	29	8	21	21	16
1.500 EUR und mehr	24	9	12	21	12	19	37	53	58	76	93	6	26	86	33	24	10
Betrag je Bezieher/in (EUR/M)	1194	876	911	1101	893	1045	1392	1829	2289	2022	3323	791	1503	3762	1348	1668	842

\* TNS INFRATEST SOZIALFORSCHUNG \*

## Schichtung des Nettoeinkommens der Person

Teilgesamtheit: Männer und Frauen ab 55 Jahren (ohne Heimbewohner) - D e u t s c h l a n d

	+-- ALLE +--	+----- M ä n n e r -----+						+----- F r a u e n -----+					
		Alle	55-u. 65 J.	65-u. 75 J.	75-u. 85 J.	85 u. älter	65 u. älter	Alle	55-u. 65 J.	65-u. 75 J.	75-u. 85 J.	85 u. älter	65 u. älter
Basis hochger. (in Tsd.)	25232	11434	4660	4430	1942	402	6774	13798	4511	4926	3197	1165	9288
Basis ungewichtet	27587	11824	3816	4395	2663	950	8008	15763	4307	5227	4477	1752	11456
ZY090 Nettoeink. der Person													
Bezieher: hochger. (in Tsd.)	24513	11387	4614	4429	1941	402	6773	13126	4067	4764	3140	1155	9059
(in %)	97	100	99	100	100	100	100	95	90	97	98	99	98
ungewichtet	26911	11780	3774	4394	2662	950	8006	15131	3919	5087	4389	1736	11212
1 - u. 25 EUR	0	0	0	-	-	-	-	1	1	0	0	0	0
25 - u. 50 EUR	0	0	0	-	0	-	0	0	1	0	0	0	0
50 - u. 100 EUR	1	0	0	0	0	-	0	2	3	2	1	1	2
100 - u. 200 EUR	2	0	1	0	0	-	0	4	3	6	4	2	5
200 - u. 300 EUR	3	0	1	0	0	0	0	5	4	6	4	3	5
300 - u. 400 EUR	3	1	1	1	0	1	1	4	4	5	4	3	4
400 - u. 500 EUR	4	1	2	1	1	1	1	6	7	6	4	4	5
500 - u. 600 EUR	4	2	3	2	2	2	2	6	7	7	6	4	6
600 - u. 700 EUR	6	3	4	3	2	3	3	8	8	9	8	7	8
700 - u. 800 EUR	6	4	4	4	3	2	4	9	8	10	9	8	9
800 - u. 900 EUR	6	5	4	5	4	4	5	7	6	8	7	9	8
900 - u. 1.000 EUR	6	5	4	6	5	4	6	7	6	7	8	8	7
1.000 - u. 1.100 EUR	6	6	4	7	6	8	7	6	4	5	7	10	6
1.100 - u. 1.200 EUR	6	6	4	8	7	7	8	5	4	5	6	9	6
1.200 - u. 1.300 EUR	6	7	4	8	9	7	8	5	5	5	7	6	6
1.300 - u. 1.400 EUR	5	6	4	6	8	12	7	4	3	3	5	5	4
1.400 - u. 1.500 EUR	5	6	4	7	8	6	7	4	4	3	4	4	4
1.500 - u. 1.750 EUR	9	12	10	12	16	14	14	6	7	5	7	8	6
1.750 - u. 2.000 EUR	6	8	8	8	9	10	8	4	5	3	4	4	3
2.000 - u. 2.500 EUR	7	11	14	9	8	8	9	4	6	2	3	4	3
2.500 - u. 5.000 EUR	8	14	20	9	10	8	9	3	5	2	2	2	2
5.000 EUR und mehr	1	2	3	1	1	0	1	0	0	0	0	0	0
S U M M E	100	100	100	100	100	100	100	100	100	100	100	100	100
1 - u. 250 EUR	6	1	1	0	1	0	0	10	11	12	7	4	9
250 - u. 500 EUR	8	3	4	2	1	2	2	12	13	14	11	8	12
500 - u. 750 EUR	14	8	9	7	6	5	6	19	19	21	18	14	19
750 - u. 1.000 EUR	15	11	10	14	11	10	13	18	15	19	19	21	20
1.000 - u. 1.500 EUR	27	30	20	37	38	42	37	24	21	22	29	35	26
1.500 EUR und mehr	31	47	56	40	44	41	41	17	22	12	15	18	14
Betrag je Bezieher/in (EUR/M)	1334	1730	1924	1606	1594	1528	1598	991	1063	902	999	1086	959

Schichtung des Nettoeinkommens der Person

Teilgesamtheit: Männer ab 55 Jahren (ohne Heimbewohner) - D e u t s c h l a n d

	+-- ALLE --+			+ V E R H E I R A T E T E +			+----- ALLEINSTEHENDE NACH FAMILIENSTAND -----+									
					Gesamt			Verwitwet			Geschieden/Getr.lebend			Ledig		
		Alle	55-u. 65 J.	65 u. älter	Alle	55-u. 65 J.	65 u. älter	Alle	55-u. 65 J.	65 u. älter	Alle	55-u. 65 J.	65 u. älter	Alle	55-u. 65 J.	65 u. älter
Basis hochger. (in Tsd.)	11434	8583	3486	5097	2851	1174	1677	1006	137	868	1095	635	460	750	401	349
Basis ungewichtet	11824	9267	3057	6210	2557	759	1798	1194	87	1107	848	427	421	515	245	270
ZY090 Nettoeink. der Person																
Bezieher: hochger. (in Tsd.)	11387	8544	3449	5095	2843	1166	1677	1006	137	868	1095	635	460	742	393	349
(in %)	100	100	99	100	100	99	100	100	100	100	100	100	100	99	98	100
ungewichtet	11780	9228	3020	6208	2552	754	1798	1194	87	1107	848	427	421	510	240	270
1 - u. 25 EUR	0	0	0	-	-	-	-	-	-	-	-	-	-	-	-	-
25 - u. 50 EUR	0	0	0	0	0	0	-	-	-	-	0	0	-	-	-	-
50 - u. 100 EUR	0	0	0	0	0	0	0	0	1	-	-	-	-	0	0	0
100 - u. 200 EUR	0	1	1	0	0	0	0	-	-	-	0	0	-	0	-	0
200 - u. 300 EUR	0	1	1	0	0	1	0	-	0	0	0	1	-	0	0	0
300 - u. 400 EUR	1	1	1	1	1	2	0	0	1	0	1	1	1	2	4	0
400 - u. 500 EUR	1	1	2	1	1	2	1	1	1	1	1	2	1	2	3	0
500 - u. 600 EUR	2	2	2	2	3	5	3	2	2	2	4	6	3	4	4	4
600 - u. 700 EUR	3	2	2	2	7	9	4	1	1	1	10	10	9	9	11	6
700 - u. 800 EUR	4	3	3	3	6	7	5	3	8	2	8	7	10	6	7	5
800 - u. 900 EUR	5	4	3	5	6	7	5	3	3	3	8	8	8	7	7	7
900 - u. 1.000 EUR	5	5	4	6	6	5	7	4	3	4	7	4	11	7	6	8
1.000 - u. 1.100 EUR	6	6	4	7	6	5	8	6	4	6	7	6	9	6	4	8
1.100 - u. 1.200 EUR	6	6	3	8	6	5	7	6	4	7	6	5	8	6	6	6
1.200 - u. 1.300 EUR	7	7	5	9	6	3	8	8	2	9	4	3	6	6	5	7
1.300 - u. 1.400 EUR	6	6	4	7	6	4	8	10	7	10	4	3	4	6	3	8
1.400 - u. 1.500 EUR	6	6	3	7	6	4	8	9	5	9	5	3	8	5	4	5
1.500 - u. 1.750 EUR	12	13	10	14	12	11	12	16	17	16	10	12	7	8	7	10
1.750 - u. 2.000 EUR	8	8	9	8	9	8	9	13	11	13	6	7	4	7	7	7
2.000 - u. 2.500 EUR	11	12	16	9	8	9	7	9	12	9	6	8	4	9	10	8
2.500 - u. 5.000 EUR	14	15	23	10	9	11	7	8	15	7	9	12	6	9	10	7
5.000 EUR und mehr	2	2	3	1	1	1	1	1	2	1	1	2	1	0	0	0
<b>S U M M E</b>	<b>100</b>	<b>100</b>	<b>100</b>	<b>100</b>	<b>100</b>	<b>100</b>	<b>100</b>	<b>100</b>	<b>100</b>	<b>100</b>	<b>100</b>	<b>100</b>	<b>100</b>	<b>100</b>	<b>100</b>	<b>100</b>
1 - u. 250 EUR	1	1	2	0	1	1	0	0	1	0	1	1	-	1	1	1
250 - u. 500 EUR	3	3	3	2	2	4	1	1	2	1	2	3	2	4	7	1
500 - u. 750 EUR	8	6	6	5	13	19	9	5	11	4	18	20	16	17	20	14
750 - u. 1.000 EUR	11	10	8	12	14	14	15	8	6	8	19	15	25	16	15	17
1.000 - u. 1.500 EUR	30	30	20	37	31	21	38	39	22	42	26	20	35	28	22	35
1.500 EUR und mehr	47	50	61	43	38	41	36	47	58	45	33	41	23	33	34	32
Betrag je Bezieher/in (EUR/M)	1730	1804	2061	1629	1508	1518	1502	1652	1837	1622	1441	1507	1351	1414	1426	1400

\* TNS INFRATEST SOZIALFORSCHUNG \*



Schichtung des Nettoeinkommens der Person

Teilgesamtheit: Frauen ab 55 Jahren (ohne Heimbewohner) - D e u t s c h l a n d

	+-- ALLE +--			+ V E R H E I R A T E T E +			+----- ALLEIN STEH ENDE NACH FAMILIENSTAND -----+											
					Gesamt			Verwitwet			Geschieden/Getr.lebend			Ledig				
		Alle	55-u. 65 J.	65 u. älter	Alle	55-u. 65 J.	65 u. älter	Alle	55-u. 65 J.	65 u. älter	Alle	55-u. 65 J.	65 u. älter	Alle	55-u. 65 J.	65 u. älter		
Basis hochger. (in Tsd.)	13798			7277	3167	4110	6522	1344	5178	4467	507	3960	1221	586	634	834	251	583
Basis ungewichtet	15763			8196	3120	5076	7567	1187	6380	5067	428	4639	1473	550	923	1027	209	818
ZY090 Nettoeink. der Person																		
Bezieher: hochger. (in Tsd.)	13126			6617	2730	3887	6509	1337	5172	4464	507	3957	1215	581	634	830	249	582
(in %)	95			91	86	95	100	99	100	100	100	100	100	99	100	100	99	100
ungewichtet	15131			7573	2736	4837	7558	1183	6375	5065	428	4637	1469	547	922	1024	208	816
1 - u. 25 EUR	1			1	2	1	0	0	-	-	-	-	0	0	-	-	-	-
25 - u. 50 EUR	0			1	2	1	0	0	-	-	-	-	-	-	-	0	0	-
50 - u. 100 EUR	2			4	4	4	0	0	0	0	0	0	-	-	-	-	-	-
100 - u. 200 EUR	4			8	5	10	0	0	0	0	-	0	0	1	0	0	-	1
200 - u. 300 EUR	5			9	5	11	1	1	1	1	1	1	1	1	1	1	1	1
300 - u. 400 EUR	4			8	6	9	1	2	1	1	1	1	1	1	0	2	3	2
400 - u. 500 EUR	6			9	9	9	2	2	2	2	2	2	2	1	2	1	1	1
500 - u. 600 EUR	6			9	8	10	3	5	3	2	3	2	6	7	5	5	4	5
600 - u. 700 EUR	8			9	8	11	7	7	7	5	5	5	12	10	14	9	6	10
700 - u. 800 EUR	9			9	8	10	8	7	9	7	5	7	13	9	17	9	7	10
800 - u. 900 EUR	7			6	5	7	9	6	9	8	7	9	9	6	12	8	6	10
900 - u. 1.000 EUR	7			5	5	4	9	6	9	9	8	9	7	5	10	8	5	9
1.000 - u. 1.100 EUR	6			3	4	3	8	5	9	9	5	10	7	5	9	6	4	6
1.100 - u. 1.200 EUR	5			3	3	2	8	6	9	9	8	9	7	8	5	5	0	7
1.200 - u. 1.300 EUR	5			3	4	2	8	7	9	9	10	9	5	6	5	6	5	7
1.300 - u. 1.400 EUR	4			2	3	1	6	5	6	7	7	7	3	3	3	4	4	3
1.400 - u. 1.500 EUR	4			2	3	1	5	6	5	6	7	6	4	4	3	6	6	5
1.500 - u. 1.750 EUR	6			3	5	1	10	11	9	11	12	10	8	10	5	9	13	8
1.750 - u. 2.000 EUR	4			2	4	1	5	7	5	6	7	5	5	8	2	5	5	5
2.000 - u. 2.500 EUR	4			2	4	1	5	9	4	4	8	4	5	8	3	8	14	5
2.500 - u. 5.000 EUR	3			2	4	1	3	6	3	3	5	3	3	5	1	6	11	4
5.000 EUR und mehr	0			0	0	0	0	1	0	0	1	0	0	0	0	1	2	-
S U M M E	100			100	100	100	100	100	100	100	100	100	100	100	100	100	100	100
1 - u. 250 EUR	10			19	15	21	0	1	0	0	0	0	1	2	0	1	1	1
250 - u. 500 EUR	12			21	18	23	4	4	3	3	4	3	3	3	3	5	5	4
500 - u. 750 EUR	19			24	20	26	14	16	14	11	10	11	25	22	28	18	16	19
750 - u. 1.000 EUR	18			15	14	15	21	15	23	21	17	22	23	15	30	21	13	24
1.000 - u. 1.500 EUR	24			12	16	9	36	29	38	41	36	41	27	26	27	26	21	29
1.500 EUR und mehr	17			10	16	5	24	34	21	23	32	22	21	32	12	29	45	22
Betrag je Bezieher/in (EUR/M)	991			755	905	650	1232	1387	1191	1240	1375	1222	1154	1312	1010	1301	1588	1178

\* TNS INFRATEST SOZIALFORSCHUNG \*

Schichtung des Nettoeinkommens der Person

Teilgesamtheit: Männer und Frauen ab 65 Jahren (ohne Heimbewohner) - D e u t s c h l a n d

	+-- alle +--	+- LETZTE / HEUTIGE BERUFLICHE STELLUNG ("Alle" einschl. nie erwerbstätig und K.A. zur beruflichen Stellung) -----+ M ä n n e r										F r a u e n				
		Alle	Arbeiter	An- gestellte	Beamte/ Ber.-Sold	Selbst- ständige	Mit- helfende	Alle	Arbeiter	An- gestellte	Beamte/ Ber.-Sold	Selbst- ständige	Mit- helfende			
Basis hochger. (in Tsd.)	16062	6774	2711	2592	625	793	7	9288	3400	4315	150	360	514			
Basis ungewichtet	19464	8008	3186	3065	805	887	9	11456	4278	5402	196	389	590			
ZY090 Nettoeink. der Person																
Bezieher: hochger. (in Tsd.)	15832	6773	2711	2592	625	792	7	9059	3343	4254	147	351	492			
(in %)	99	100	100	100	100	100	100	98	98	99	98	97	96			
ungewichtet	19218	8006	3186	3065	805	886	9	11212	4229	5337	191	378	563			
1 - u. 25 EUR	0	-	-	-	-	-	-	0	0	0	-	0	1			
25 - u. 50 EUR	0	0	-	-	-	0	-	0	0	0	-	0	0			
50 - u. 100 EUR	1	0	0	0	-	-	-	2	2	1	0	1	4			
100 - u. 200 EUR	3	0	0	0	-	1	-	5	5	4	1	3	8			
200 - u. 300 EUR	3	0	0	0	-	1	-	5	6	4	1	5	11			
300 - u. 400 EUR	3	1	0	0	-	3	-	4	5	4	-	5	7			
400 - u. 500 EUR	3	1	1	0	-	5	[23]	5	5	4	1	6	11			
500 - u. 600 EUR	4	2	2	1	-	7	-	6	7	5	1	9	7			
600 - u. 700 EUR	6	3	4	1	0	9	[8]	8	10	7	1	9	10			
700 - u. 800 EUR	7	4	5	1	0	8	[6]	9	12	8	1	9	8			
800 - u. 900 EUR	7	5	8	2	0	6	[7]	8	9	7	-	6	7			
900 - u. 1.000 EUR	7	6	9	3	1	6	-	7	8	7	0	8	6			
1.000 - u. 1.100 EUR	7	7	11	5	1	7	-	6	7	6	1	4	5			
1.100 - u. 1.200 EUR	7	8	11	6	1	6	[17]	6	6	6	3	6	3			
1.200 - u. 1.300 EUR	7	8	12	7	2	3	[24]	6	6	7	2	4	2			
1.300 - u. 1.400 EUR	5	7	9	7	4	4	-	4	4	5	-	3	3			
1.400 - u. 1.500 EUR	5	7	8	8	6	5	-	4	2	5	5	4	1			
1.500 - u. 1.750 EUR	9	14	11	18	14	8	-	6	3	9	8	5	4			
1.750 - u. 2.000 EUR	5	8	5	13	12	4	[15]	3	1	5	16	3	1			
2.000 - u. 2.500 EUR	5	9	3	13	23	5	-	3	1	4	30	2	2			
2.500 - u. 5.000 EUR	5	9	1	12	35	9	-	2	0	2	28	6	0			
5.000 EUR und mehr	1	1	-	2	1	4	-	0	-	0	-	1	0			
S U M M E	100	100	100	100	100	100	[100]	100	100	100	100	100	100			
1 - u. 250 EUR	5	0	0	0	-	2	-	9	10	7	1	7	17			
250 - u. 500 EUR	8	2	1	1	-	8	[23]	12	13	10	1	15	24			
500 - u. 750 EUR	14	6	8	2	0	19	[14]	19	23	16	2	22	21			
750 - u. 1.000 EUR	17	13	20	6	1	17	[7]	20	23	18	1	18	17			
1.000 - u. 1.500 EUR	31	37	51	33	13	24	[41]	26	26	29	12	21	13			
1.500 EUR und mehr	26	41	19	58	86	30	[15]	14	6	19	83	17	8			
Betrag je Bezieher/in (EUR/M)	1232	1598	1210	1833	2334	1615	[1029]	959	815	1058	2144	1168	736			

\* TNS INFRATEST SOZIALFORSCHUNG \*

Schichtung des Nettoeinkommens der Person

Teilgesamtheit: Männer ab 55 Jahren (ohne Heimbewohner) - D e u t s c h l a n d

	Männer - Tätigkeitsniveau																Mit- he1- fende
	Arbeiter				Angestellte					Beamte, Berufssol.		Selbstständige					
	Alle Männer	Ange- lernt	Fach- arbeiter	Meister Polier	Ange- lernt	Einf. Fachkr.	Mittl. Fachkr.	Gehob. Fachkr.	Hochq./ leit.	Einf./ Mittl.D.	Gehob./ Höher.D.	Land- wirte	Hand- werker	Verkam. Freib.	Sonst. Freib.	Gewerbe treib.	
Basis hochger. (in Tsd.)	11434	1141	2894	443	96	461	1558	995	1193	412	768	250	337	171	174	462	11
Basis ungewichtet	11824	1051	3139	518	92	439	1582	1018	1304	387	847	254	356	158	153	438	13
ZY090 Nettoeink. der Person																	
Bezieher: hochger. (in Tsd.)	11387	1131	2888	442	96	460	1553	989	1187	412	768	249	332	170	174	457	11
(in %)	100	99	100	100	100	100	100	99	100	100	100	100	98	100	100	99	100
ungewichtet	11780	1044	3130	517	92	438	1578	1013	1300	387	847	253	351	157	153	433	13
1 - u. 25 EUR	0	-	0	-	-	-	-	-	-	-	-	-	-	-	-	0	-
25 - u. 50 EUR	0	0	0	-	-	-	-	-	-	-	-	-	-	1	1	-	-
50 - u. 100 EUR	0	0	0	-	-	0	0	0	-	-	-	0	0	-	1	1	-
100 - u. 200 EUR	0	1	0	1	-	0	0	0	0	-	-	0	2	1	0	2	-
200 - u. 300 EUR	0	1	0	1	-	0	0	-	0	-	-	2	0	1	2	1	(12)
300 - u. 400 EUR	1	2	1	1	3	1	0	0	-	-	5	2	-	-	-	3	(7)
400 - u. 500 EUR	1	3	1	0	5	1	1	0	0	-	7	3	2	2	4	4	(14)
500 - u. 600 EUR	2	5	2	2	5	2	1	1	1	-	12	5	1	5	5	5	(7)
600 - u. 700 EUR	3	7	4	1	4	5	1	1	0	0	10	7	3	8	8	8	(5)
700 - u. 800 EUR	4	9	5	2	7	5	2	1	1	1	10	8	1	6	6	6	(3)
800 - u. 900 EUR	5	10	7	6	5	5	3	1	1	0	8	6	2	3	5	5	(4)
900 - u. 1.000 EUR	5	9	8	6	12	5	4	2	2	1	9	7	2	2	4	4	-
1.000 - u. 1.100 EUR	6	9	9	8	6	7	4	4	2	2	8	5	5	5	7	7	-
1.100 - u. 1.200 EUR	6	9	9	9	10	9	6	5	3	2	6	4	1	8	4	4	(10)
1.200 - u. 1.300 EUR	7	9	10	9	12	9	8	5	4	4	1	4	2	4	2	2	(15)
1.300 - u. 1.400 EUR	6	6	8	10	7	7	7	5	4	7	4	3	1	2	4	4	-
1.400 - u. 1.500 EUR	6	6	7	7	5	8	7	7	5	10	3	6	4	3	3	3	-
1.500 - u. 1.750 EUR	12	8	13	14	12	17	17	15	11	27	2	3	11	3	10	9	-
1.750 - u. 2.000 EUR	8	5	6	7	5	8	14	12	10	20	5	3	8	4	7	6	(9)
2.000 - u. 2.500 EUR	11	3	6	8	2	6	16	18	14	20	7	7	10	12	8	8	-
2.500 - u. 5.000 EUR	14	1	2	6	-	3	10	24	32	5	66	2	11	29	12	12	(13)
5.000 EUR und mehr	2	-	-	-	-	-	-	1	9	-	2	1	1	28	6	4	-
S U M M E	100	100	100	100	100	100	100	100	100	100	100	100	100	100	100	100	(100)
1 - u. 250 EUR	1	1	0	1	-	0	1	0	0	-	-	2	2	1	4	4	-
250 - u. 500 EUR	3	5	2	2	8	2	1	1	1	-	-	13	6	3	2	7	(33)
500 - u. 750 EUR	8	18	9	4	12	10	3	2	2	0	0	27	14	5	16	17	(15)
750 - u. 1.000 EUR	11	22	18	13	21	13	7	3	3	2	0	21	17	4	7	13	(4)
1.000 - u. 1.500 EUR	30	38	43	44	40	40	32	25	17	25	2	22	22	12	22	20	(25)
1.500 EUR und mehr	47	15	27	36	19	35	57	70	77	73	98	15	38	74	48	40	(22)
Betrag je Bezieher/in (EUR/M)	1730	1081	1263	1413	1124	1330	1674	1998	2735	1757	2942	1028	1529	4106	1899	1762	(1131)

\* TNS INFRATEST SOZIALFORSCHUNG \*

Schichtung des Nettoeinkommens der Person

Teilgesamtheit: Frauen ab 55 Jahren (ohne Heimbewohner) - D e u t s c h l a n d

	Frauen - Tätigkeitsniveau																
	Arbeiter				Angestellte					Beamte, Berufssol.		Selbstständige					Mit- he- fende
	Alle Frauen	Ange- lernt	Fach- arbeiter	Meister Polier	Ange- lernt	Einf. Fachkr.	Mittl. Fachkr.	Gehob. Fachkr.	Hochq./ leit.	Einf./ Mittl.D.	Gehob./ Höher.D.	Land- wirte	Hand- werker	Verkam. Freib.	Sonst. Freib.	Gewerbe treib.	
Basis hochger. (in Tsd.)	13798	3179	1363	38	765	2352	2909	651	304	82	308	101	80	66	115	240	590
Basis ungewichtet	15763	3505	1909	67	790	2613	3367	766	401	74	312	96	87	65	111	252	659
ZY090 Nettoeink. der Person																	
Bezieher: hochger. (in Tsd.)	13126	3064	1290	37	719	2206	2828	637	302	78	300	98	77	66	105	226	554
(in %)	95	96	95	97	94	94	97	98	99	96	97	97	96	100	91	94	94
ungewichtet	15131	3406	1837	65	750	2486	3292	751	399	70	304	92	84	65	101	238	621
1 - u. 25 EUR	1	1	1	-	1	1	1	0	0	-	-	-	-	-	1	1	1
25 - u. 50 EUR	0	1	0	-	0	1	1	0	-	1	-	1	-	-	2	1	0
50 - u. 100 EUR	2	2	2	-	1	3	2	1	0	-	1	2	0	-	4	1	4
100 - u. 200 EUR	4	5	5	-	6	5	2	2	1	2	0	5	3	3	4	3	9
200 - u. 300 EUR	5	6	6	2	8	5	3	1	0	0	1	10	7	2	7	3	11
300 - u. 400 EUR	4	5	5	4	6	5	3	1	0	1	-	13	1	-	7	5	8
400 - u. 500 EUR	6	6	7	6	6	7	4	3	1	-	1	15	4	-	2	7	11
500 - u. 600 EUR	6	8	8	10	7	7	5	2	3	-	0	10	4	-	5	9	7
600 - u. 700 EUR	8	10	12	11	10	8	6	3	2	0	0	9	14	-	4	9	9
700 - u. 800 EUR	9	11	11	7	8	9	7	6	4	-	1	11	5	-	9	11	7
800 - u. 900 EUR	7	10	7	11	7	8	6	6	3	1	-	2	11	1	9	7	7
900 - u. 1.000 EUR	7	8	7	7	9	6	7	4	6	4	0	4	12	1	3	7	5
1.000 - u. 1.100 EUR	6	7	6	12	5	5	6	5	7	2	1	4	4	-	4	4	6
1.100 - u. 1.200 EUR	5	6	6	6	6	6	5	5	5	8	1	7	1	7	4	4	3
1.200 - u. 1.300 EUR	5	5	6	5	5	7	6	7	6	5	2	2	2	4	2	3	2
1.300 - u. 1.400 EUR	4	3	4	2	4	4	5	4	8	2	0	-	5	-	7	2	2
1.400 - u. 1.500 EUR	4	2	3	5	4	3	6	6	8	13	1	-	5	1	4	6	1
1.500 - u. 1.750 EUR	6	3	4	6	4	7	11	11	11	25	7	-	3	11	6	5	4
1.750 - u. 2.000 EUR	4	1	1	2	1	3	7	10	8	17	9	2	4	8	7	3	1
2.000 - u. 2.500 EUR	4	1	0	-	1	2	5	12	11	11	33	-	4	15	3	2	3
2.500 - u. 5.000 EUR	3	0	0	5	-	1	2	8	11	4	40	3	8	37	6	3	0
5.000 EUR und mehr	0	-	-	-	-	0	0	-	1	-	1	-	2	10	-	2	0
S U M M E	100	100	100	100	100	100	100	100	100	100	100	100	100	100	100	100	100
1 - u. 250 EUR	10	11	11	1	13	11	6	3	2	3	1	12	5	3	13	8	18
250 - u. 500 EUR	12	15	14	11	15	14	8	5	2	1	2	33	11	2	14	12	25
500 - u. 750 EUR	19	24	26	23	21	20	15	9	7	2	1	23	19	-	16	22	20
750 - u. 1.000 EUR	18	23	19	23	21	19	16	13	11	6	1	14	27	2	14	21	16
1.000 - u. 1.500 EUR	24	23	25	29	24	25	29	28	35	31	5	13	18	12	20	20	13
1.500 EUR und mehr	17	5	6	13	6	12	25	41	43	57	90	4	20	81	23	16	8
Betrag je Bezieher/in (EUR/M)	991	784	798	988	784	886	1141	1428	1675	1611	2412	668	1200	2656	1046	1260	730

\* TNS INFRATEST SOZIALFORSCHUNG \*

Schichtung der Entnahme vom Sparguthaben von Ehepaaren und Alleinstehenden

Teilgesamtheit: Männer und Frauen ab 55 Jahren (ohne Heimbewohner) - D e u t s c h l a n d

	+-- ALLE +--		+----- M ä n n e r -----+						+----- F r a u e n -----+					
			Alle	55-u. 65 J.	65-u. 75 J.	75-u. 85 J.	85 u. älter	65 u. älter	Alle	55-u. 65 J.	65-u. 75 J.	75-u. 85 J.	85 u. älter	65 u. älter
Basis hochger. (in Tsd.)	25232		11434	4660	4430	1942	402	6774	13798	4511	4926	3197	1165	9288
Basis ungewichtet	27587		11824	3816	4395	2663	950	8008	15763	4307	5227	4477	1752	11456
F0302 Entnahmen von Sparguthab.														
Bezieher: hochger. (in Tsd.)	1233		808	287	344	151	26	520	426	106	131	143	46	320
(in %)	5		7	6	8	8	6	8	3	2	3	4	4	3
ungewichtet	1319		867	250	354	204	59	617	452	93	134	163	62	359
1 - u. 25 EUR	1		1	1	0	2	6	1	0	1	0	-	1	0
25 - u. 50 EUR	2		1	0	1	4	5	2	4	0	5	3	8	5
50 - u. 100 EUR	8		6	4	7	6	17	7	11	8	11	7	32	12
100 - u. 200 EUR	28		27	29	28	22	31	26	30	22	35	35	22	33
200 - u. 300 EUR	22		23	21	26	20	17	24	19	19	17	20	24	19
300 - u. 400 EUR	15		14	13	13	19	-	14	17	21	21	17	-	16
400 - u. 500 EUR	5		5	7	4	5	3	5	3	6	1	2	2	2
500 - u. 600 EUR	9		10	9	10	10	6	10	8	10	5	10	6	8
600 - u. 700 EUR	1		1	2	1	1	1	1	0	-	1	-	-	0
700 - u. 800 EUR	1		1	0	0	1	6	1	1	-	1	1	3	1
800 - u. 900 EUR	1		2	1	2	3	-	2	1	2	-	-	-	-
900 - u. 1.000 EUR	0		1	1	-	1	-	0	-	-	-	-	-	-
1.000 - u. 1.100 EUR	3		4	5	3	3	3	3	3	5	1	3	3	2
1.100 - u. 1.200 EUR	0		-	-	-	-	-	-	0	1	-	-	-	-
1.200 - u. 1.300 EUR	1		1	1	1	1	-	1	-	-	-	-	-	-
1.300 - u. 1.400 EUR	-		-	-	-	-	-	-	-	-	-	-	-	-
1.400 - u. 1.500 EUR	-		-	-	-	-	-	-	-	-	-	-	-	-
1.500 - u. 1.750 EUR	1		1	2	1	-	-	0	1	-	1	1	-	1
1.750 - u. 2.000 EUR	0		0	-	1	-	2	1	-	-	-	-	-	-
2.000 - u. 2.500 EUR	1		2	3	1	1	-	1	1	2	1	1	-	1
2.500 - u. 5.000 EUR	1		1	0	1	-	3	1	0	2	-	-	-	-
5.000 EUR und mehr	0		0	-	0	-	-	0	-	-	-	-	-	-
<b>S U M M E</b>	<b>100</b>		<b>100</b>	<b>100</b>	<b>100</b>	<b>100</b>	<b>100</b>	<b>100</b>	<b>100</b>	<b>100</b>	<b>100</b>	<b>100</b>	<b>100</b>	<b>100</b>
1 - u. 250 EUR	56		54	52	57	49	61	55	61	49	65	63	74	65
250 - u. 500 EUR	24		24	24	22	29	18	24	23	29	24	22	15	22
500 - u. 750 EUR	11		12	11	12	12	7	12	9	10	7	11	6	9
750 - u. 1.000 EUR	2		2	2	2	5	6	3	1	2	-	1	3	1
1.000 - u. 1.500 EUR	4		5	6	4	4	3	4	3	6	1	3	3	2
1.500 EUR und mehr	3		4	5	3	1	6	3	2	3	2	2	-	2
Betrag je Bezieher/in (EUR/M)	338		368	394	366	321	377	354	279	372	246	269	196	249

Schichtung der Entnahme vom Sparguthaben von Ehepaaren und Alleinstehenden

Teilgesamtheit: Männer ab 55 Jahren (ohne Heimbewohner) - D e u t s c h l a n d

	+-- ALLE --+				+ V E R H E I R A T E T E +				+----- ALLEINSTEHENDE NACH FAMILIENSTAND -----+											
		Gesamt			Verwitwet			Geschieden/Getr.lebend			Ledig									
		Alle	55-u. 65 J.	65 u. älter	Alle	55-u. 65 J.	65 u. älter	Alle	55-u. 65 J.	65 u. älter	Alle	55-u. 65 J.	65 u. älter	Alle	55-u. 65 J.	65 u. älter				
Basis hochger. (in Tsd.)	11434	8583	3486	5097	2851	1174	1677	1006	137	868	1095	635	460	750	401	349				
Basis ungewichtet	11824	9267	3057	6210	2557	759	1798	1194	87	1107	848	427	421	515	245	270				
F0302 Entnahmen von Sparguthab.																				
Bezieher: hochger. (in Tsd.)	808	632	211	422	175	77	99	50	7	43	70	34	36	55	36	19				
(in %)	7	7	6	8	6	7	6	5	5	5	6	5	8	7	9	6				
ungewichtet	867	702	196	506	165	54	111	62	5	57	62	25	37	41	24	17				
1 - u. 25 EUR	1	1	1	1	1	-	2	3	-	4	1	-	2	-	-	-				
25 - u. 50 EUR	1	1	1	2	2	-	3	5	-	5	1	-	2	-	-	-				
50 - u. 100 EUR	6	6	3	7	7	6	7	9	-	11	8	(12)	5	3	(2)	(3)				
100 - u. 200 EUR	27	27	30	26	26	25	27	26	[24]	26	17	(16)	18	38	(33)	(46)				
200 - u. 300 EUR	23	22	19	23	27	28	26	21	[22]	21	40	(45)	35	15	(12)	(19)				
300 - u. 400 EUR	14	14	13	14	15	14	16	18	-	21	15	(16)	15	11	(15)	(5)				
400 - u. 500 EUR	5	5	5	5	8	11	5	11	[55]	3	5	(5)	5	8	(8)	(10)				
500 - u. 600 EUR	10	11	11	12	3	3	4	3	-	4	3	(6)	-	3	-	(10)				
600 - u. 700 EUR	1	1	2	1	2	2	2	3	-	4	-	-	-	2	(4)	-				
700 - u. 800 EUR	1	1	1	1	1	-	1	-	-	-	2	-	4	-	-	-				
800 - u. 900 EUR	2	1	1	2	3	2	4	-	-	-	3	-	6	5	(4)	(7)				
900 - u. 1.000 EUR	1	1	1	0	-	-	-	-	-	-	-	-	-	-	-	-				
1.000 - u. 1.100 EUR	4	4	6	4	2	3	0	-	-	-	1	-	1	4	(6)	-				
1.100 - u. 1.200 EUR	-	-	-	-	-	-	-	-	-	-	-	-	-	-	-	-				
1.200 - u. 1.300 EUR	-	0	-	1	3	4	2	-	-	-	2	-	5	6	(9)	-				
1.300 - u. 1.400 EUR	-	-	-	-	-	-	-	-	-	-	-	-	-	-	-	-				
1.400 - u. 1.500 EUR	-	-	-	-	-	-	-	-	-	-	-	-	-	-	-	-				
1.500 - u. 1.750 EUR	1	1	1	1	1	3	-	-	-	-	-	-	-	5	(7)	-				
1.750 - u. 2.000 EUR	0	0	-	1	0	-	1	1	-	1	-	-	-	-	-	-				
2.000 - u. 2.500 EUR	2	2	5	1	-	-	-	-	-	-	-	-	-	-	-	-				
2.500 - u. 5.000 EUR	1	1	1	1	0	-	1	-	-	-	1	-	2	-	-	-				
5.000 EUR und mehr	0	0	-	0	-	-	-	-	-	-	-	-	-	-	-	-				
S U M M E	100	100	100	100	100	100	100	100	[100]	100	100	(100)	100	100	(100)	(100)				
1 - u. 250 EUR	54	53	51	54	58	54	61	59	[45]	61	60	(63)	57	54	(48)	(66)				
250 - u. 500 EUR	24	23	22	24	27	29	25	34	[55]	30	27	(31)	24	20	(22)	(17)				
500 - u. 750 EUR	12	13	14	13	6	4	7	6	-	7	5	(6)	4	6	(4)	(10)				
750 - u. 1.000 EUR	2	2	2	2	3	2	4	-	-	-	3	-	6	5	(4)	(7)				
1.000 - u. 1.500 EUR	5	5	6	4	4	7	2	-	-	-	3	-	6	10	(15)	-				
1.500 EUR und mehr	4	4	6	3	2	3	2	1	-	1	1	-	2	5	(7)	-				
Betrag je Bezieher/in (EUR/M)	368	381	412	366	322	345	303	243	[289]	235	318	(225)	405	396	(470)	(260)				

\* TNS INFRATEST SOZIALFORSCHUNG \*

Schichtung der Entnahme vom Sparguthaben von Ehepaaren und Alleinstehenden

Teilgesamtheit: Frauen ab 55 Jahren (ohne Heimbewohner) - D e u t s c h l a n d

	+-- ALLE --+			+ V E R H E I R A T E T E +			+----- ALLEINSTEHENDE NACH FAMILIENSTAND -----+											
				Alle	+----- Gesamt -----+		+----- Verwitwet -----+			+----- Geschieden/Getr. lebend -----+			+----- Ledig -----+					
					Alle	55-u. 65 J.	65 u. älter	Alle	55-u. 65 J.	65 u. älter	Alle	55-u. 65 J.	65 u. älter	Alle	55-u. 65 J.	65 u. älter		
Basis hochger. (in Tsd.)	13798			7277	3167	4110	6522	1344	5178	4467	507	3960	1221	586	634	834	251	583
Basis ungewichtet	15763			8196	3120	5076	7567	1187	6380	5067	428	4639	1473	550	923	1027	209	818
F0302 Entnahmen von Sparguthab.																		
Bezieher: hochger. (in Tsd.)	426	-	-	-	-	-	426	106	320	251	43	208	92	39	54	83	24	58
(in %)	3	-	-	-	-	-	7	8	6	6	8	5	8	7	8	10	10	10
ungewichtet	452	-	-	-	-	-	452	93	359	248	32	216	106	38	68	98	23	75
1 - u. 25 EUR	0	-	-	-	-	-	0	1	0	0	-	0	0	-	1	1	(4)	-
25 - u. 50 EUR	4	-	-	-	-	-	4	0	5	4	-	5	4	1	6	2	-	2
50 - u. 100 EUR	11	-	-	-	-	-	11	8	12	14	12	15	5	3	6	8	(9)	8
100 - u. 200 EUR	30	-	-	-	-	-	30	22	33	33	25	34	22	19	24	33	(22)	37
200 - u. 300 EUR	19	-	-	-	-	-	19	19	19	18	21	18	24	25	23	18	(7)	22
300 - u. 400 EUR	17	-	-	-	-	-	17	21	16	17	25	15	22	25	20	14	(5)	18
400 - u. 500 EUR	3	-	-	-	-	-	3	6	2	1	1	2	3	7	0	6	(15)	2
500 - u. 600 EUR	8	-	-	-	-	-	8	10	8	5	3	6	12	7	16	12	(27)	6
600 - u. 700 EUR	0	-	-	-	-	-	0	-	0	-	-	-	-	-	-	2	-	3
700 - u. 800 EUR	1	-	-	-	-	-	1	-	1	2	-	2	-	-	-	-	-	-
800 - u. 900 EUR	1	-	-	-	-	-	1	2	-	-	-	-	1	3	-	2	(5)	-
900 - u. 1.000 EUR	-	-	-	-	-	-	-	-	-	-	-	-	-	-	-	-	-	-
1.000 - u. 1.100 EUR	3	-	-	-	-	-	3	5	2	3	4	3	3	5	2	1	(5)	-
1.100 - u. 1.200 EUR	0	-	-	-	-	-	0	1	-	-	-	-	2	4	-	-	-	-
1.200 - u. 1.300 EUR	-	-	-	-	-	-	-	-	-	-	-	-	-	-	-	-	-	-
1.300 - u. 1.400 EUR	-	-	-	-	-	-	-	-	-	-	-	-	-	-	-	-	-	-
1.400 - u. 1.500 EUR	-	-	-	-	-	-	-	-	-	-	-	-	-	-	-	-	-	-
1.500 - u. 1.750 EUR	1	-	-	-	-	-	1	-	1	1	-	1	-	-	-	1	-	1
1.750 - u. 2.000 EUR	-	-	-	-	-	-	-	-	-	-	-	-	-	-	-	-	-	-
2.000 - u. 2.500 EUR	1	-	-	-	-	-	1	2	1	1	5	0	1	-	2	-	-	-
2.500 - u. 5.000 EUR	0	-	-	-	-	-	0	2	-	1	4	-	-	-	-	-	-	-
5.000 EUR und mehr	-	-	-	-	-	-	-	-	-	-	-	-	-	-	-	-	-	-
S U M M E	100	-	-	-	-	-	100	100	100	100	100	100	100	100	100	100	(100)	100
1 - u. 250 EUR	61	-	-	-	-	-	61	49	65	65	58	67	52	45	57	60	(40)	68
250 - u. 500 EUR	23	-	-	-	-	-	23	29	22	22	26	21	29	36	23	22	(22)	22
500 - u. 750 EUR	9	-	-	-	-	-	9	10	9	6	3	7	12	7	16	14	(27)	9
750 - u. 1.000 EUR	1	-	-	-	-	-	1	2	1	1	-	1	1	3	-	2	(5)	-
1.000 - u. 1.500 EUR	3	-	-	-	-	-	3	6	2	3	4	3	5	9	2	1	(5)	-
1.500 EUR und mehr	2	-	-	-	-	-	2	3	2	3	8	2	1	-	2	1	-	1
Betrag je Bezieher/in (EUR/M)	279	-	-	-	-	-	279	372	249	274	411	246	309	342	285	264	(350)	227

\* TNS INFRATEST SOZIALFORSCHUNG \*

Schichtung der Entnahme vom Sparguthaben von Ehepaaren und Alleinstehenden

Teilgesamtheit: Männer und Frauen ab 65 Jahren (ohne Heimbewohner) - D e u t s c h l a n d

	+-- alle +--	+- LETZTE / HEUTIGE BERUFLICHE STELLUNG ("Alle" einschl. nie erwerbstätig und K.A. zur beruflichen Stellung) -----+											
		M ä n n e r					F r a u e n						
		Alle	Arbeiter	An-gestellte	Beamte/ Ber.-Sold	Selbst-ständige	Mit-helfende	Alle	Arbeiter	An-gestellte	Beamte/ Ber.-Sold	Selbst-ständige	Mit-helfende
Basis hochger. (in Tsd.)	16062	6774	2711	2592	625	793	7	9288	3400	4315	150	360	514
Basis ungewichtet	19464	8008	3186	3065	805	887	9	11456	4278	5402	196	389	590
F0302 Entnahmen von Sparguthab.													
Bezieher: hochger. (in Tsd.)	840	520	125	233	25	136	-	320	83	169	1	30	22
(in %)	5	8	5	9	4	17	-	3	2	4	1	8	4
ungewichtet	976	617	152	277	35	152	-	359	90	198	4	27	25
1 - u. 25 EUR	1	1	3	0	2	1	-	0	0	0	-	-	-
25 - u. 50 EUR	3	2	2	2	9	1	-	5	9	3	-	-	(1)
50 - u. 100 EUR	9	7	12	7	8	3	-	12	12	13	-	(7)	(14)
100 - u. 200 EUR	29	26	35	28	24	15	-	33	42	28	[48]	(24)	(30)
200 - u. 300 EUR	22	24	22	24	33	23	-	19	17	20	[15]	(24)	(32)
300 - u. 400 EUR	15	14	14	15	10	14	-	16	13	20	-	(13)	(15)
400 - u. 500 EUR	3	5	5	5	-	5	-	2	1	2	-	-	-
500 - u. 600 EUR	9	10	4	11	-	16	-	8	0	10	-	(19)	(7)
600 - u. 700 EUR	1	1	-	1	3	2	-	0	-	-	-	(5)	-
700 - u. 800 EUR	1	1	-	1	-	3	-	1	1	2	-	-	-
800 - u. 900 EUR	1	2	0	2	3	3	-	-	-	-	-	-	-
900 - u. 1.000 EUR	0	0	-	1	-	-	-	-	-	-	-	-	-
1.000 - u. 1.100 EUR	3	3	2	2	8	5	-	2	2	1	-	(5)	-
1.100 - u. 1.200 EUR	-	-	-	-	-	-	-	-	-	-	-	-	-
1.200 - u. 1.300 EUR	1	1	-	-	-	3	-	-	-	-	-	-	-
1.300 - u. 1.400 EUR	-	-	-	-	-	-	-	-	-	-	-	-	-
1.400 - u. 1.500 EUR	-	-	-	-	-	-	-	-	-	-	-	-	-
1.500 - u. 1.750 EUR	1	0	-	0	-	1	-	1	-	2	[37]	-	-
1.750 - u. 2.000 EUR	0	1	0	1	-	1	-	-	-	-	-	-	-
2.000 - u. 2.500 EUR	1	1	-	-	-	3	-	1	1	-	-	(3)	-
2.500 - u. 5.000 EUR	0	1	-	1	-	1	-	-	-	-	-	-	-
5.000 EUR und mehr	0	0	-	-	-	1	-	-	-	-	-	-	-
<b>S U M M E</b>	<b>100</b>	<b>100</b>	<b>100</b>	<b>100</b>	<b>100</b>	<b>100</b>	<b>-</b>	<b>100</b>	<b>100</b>	<b>100</b>	<b>[100]</b>	<b>(100)</b>	<b>(100)</b>
1 - u. 250 EUR	59	55	71	56	69	36	-	65	76	61	[63]	(48)	(73)
250 - u. 500 EUR	23	24	22	25	16	25	-	22	19	26	-	(19)	(19)
500 - u. 750 EUR	11	12	4	12	3	20	-	9	2	10	-	(24)	(7)
750 - u. 1.000 EUR	2	3	0	3	3	4	-	1	-	1	-	-	-
1.000 - u. 1.500 EUR	3	4	2	2	8	9	-	2	2	1	-	(5)	-
1.500 EUR und mehr	2	3	0	2	-	7	-	2	1	2	[37]	(3)	-
Betrag je Bezieher/in (EUR/M)	314	354	218	310	268	571	-	249	197	258	[642]	(382)	(195)

\* TNS INFRATEST SOZIALFORSCHUNG \*



Schichtung der Entnahme vom Sparguthaben von Ehepaaren und Alleinstehenden

Teilgesamtheit: Männer ab 55 Jahren (ohne Heimbewohner) - D e u t s c h l a n d

	Männer - Tätigkeitsniveau																Mit- he- fende
	Arbeiter				Angestellte					Beamte, Berufssol.		Selbstständige					
	Alle Männer	Ange- lernt	Fach- arbeiter	Meister Polier	Ange- lernt	Einf. Fachkr.	Mittl. Fachkr.	Gehob. Fachkr.	Hochq./ leit.	Einf./ Mittl.D.	Gehob./ Höher.D.	Land- wirte	Hand- werker	Verkam. Freib.	Sonst. Freib.	Gewerbe treib.	
Basis hochger. (in Tsd.)	11434	1141	2894	443	96	461	1558	995	1193	412	768	250	337	171	174	462	11
Basis ungewichtet	11824	1051	3139	518	92	439	1582	1018	1304	387	847	254	356	158	153	438	13
F0302 Entnahmen von Sparguthab.																	
Bezieher: hochger. (in Tsd.)	808	38	128	30	11	37	128	88	116	18	22	20	48	28	31	65	-
(in %)	7	3	4	7	12	8	8	9	10	4	3	8	14	16	18	14	-
ungewichtet	867	35	153	37	10	34	137	95	125	23	28	23	50	27	28	61	-
1 - u. 25 EUR	1	-	3	5	-	-	-	1	-	(2)	-	(6)	-	-	-	-	-
25 - u. 50 EUR	1	0	3	-	-	-	1	2	1	-	(10)	(2)	1	-	-	-	-
50 - u. 100 EUR	6	2	12	12	-	8	7	3	6	(11)	-	-	4	(3)	(1)	4	-
100 - u. 200 EUR	27	39	34	40	(48)	34	30	23	29	(40)	(22)	(21)	10	(9)	(16)	14	-
200 - u. 300 EUR	23	12	25	20	(36)	33	19	32	20	(40)	(26)	(34)	24	(5)	(22)	18	-
300 - u. 400 EUR	14	23	9	14	(16)	11	21	10	9	(2)	(12)	(23)	18	(8)	(20)	17	-
400 - u. 500 EUR	5	7	6	8	-	3	7	5	5	-	(3)	-	8	(12)	-	7	-
500 - u. 600 EUR	10	8	7	2	-	5	6	13	11	-	(7)	-	16	(25)	(7)	20	-
600 - u. 700 EUR	1	3	1	-	-	-	1	1	3	-	(4)	-	-	(4)	(2)	4	-
700 - u. 800 EUR	1	-	-	-	-	-	-	1	1	-	-	(8)	4	-	-	-	-
800 - u. 900 EUR	2	-	0	-	-	-	1	2	3	-	(7)	-	1	(11)	(4)	-	-
900 - u. 1.000 EUR	1	-	-	-	-	4	1	1	-	-	-	-	-	-	-	-	-
1.000 - u. 1.100 EUR	4	3	1	-	-	-	4	3	4	(5)	(9)	-	2	(10)	(22)	3	-
1.100 - u. 1.200 EUR	-	-	-	-	-	-	-	-	-	-	-	-	-	-	-	-	-
1.200 - u. 1.300 EUR	1	-	1	-	-	-	-	-	-	-	-	(6)	-	(4)	(6)	3	-
1.300 - u. 1.400 EUR	-	-	-	-	-	-	-	-	-	-	-	-	-	-	-	-	-
1.400 - u. 1.500 EUR	-	-	-	-	-	-	-	-	-	-	-	-	-	-	-	-	-
1.500 - u. 1.750 EUR	1	-	-	-	-	2	2	0	1	-	-	-	4	-	-	-	-
1.750 - u. 2.000 EUR	0	2	-	-	-	-	-	-	1	-	-	-	2	-	-	-	-
2.000 - u. 2.500 EUR	2	-	-	-	-	-	-	2	4	-	-	-	5	(4)	-	6	-
2.500 - u. 5.000 EUR	1	-	-	-	-	-	-	2	2	-	-	-	-	(4)	-	2	-
5.000 EUR und mehr	0	-	-	-	-	-	-	-	-	-	-	-	-	-	-	2	-
S U M M E	100	100	100	100	(100)	100	100	100	100	(100)	(100)	(100)	100	(100)	(100)	100	-
1 - u. 250 EUR	54	51	74	71	(62)	68	56	54	51	(84)	(58)	(50)	35	(17)	(30)	32	-
250 - u. 500 EUR	24	33	17	27	(38)	20	28	22	19	(11)	(15)	(36)	31	(20)	(28)	28	-
500 - u. 750 EUR	12	12	7	2	-	5	7	15	14	-	(10)	(8)	17	(29)	(10)	24	-
750 - u. 1.000 EUR	2	-	0	-	-	4	3	3	4	-	(7)	-	3	(11)	(4)	-	-
1.000 - u. 1.500 EUR	5	3	1	-	-	-	4	3	4	(5)	(9)	(6)	2	(15)	(28)	7	-
1.500 EUR und mehr	4	2	-	-	-	2	2	2	9	-	-	-	11	(8)	-	10	-
Betrag je Bezieher/in (EUR/M)	368	303	207	193	(188)	254	299	329	465	(198)	(337)	(308)	506	(700)	(516)	681	-

\* TNS INFRATEST SOZIALFORSCHUNG \*

Schichtung der Entnahme vom Sparguthaben von Ehepaaren und Alleinstehenden

Teilgesamtheit: Frauen ab 55 Jahren (ohne Heimbewohner) - D e u t s c h l a n d

	Frauen - Tätigkeitsniveau																
	Arbeiter				Angestellte					Beamte, Berufssol.		Selbstständige					Mithefende
	Alle Frauen	Ange-lernt	Fach-arbeiter	Meister-Polier	Ange-lernt	Einf.-Fachkr.	Mittl.-Fachkr.	Gehob.-Fachkr.	Hochq./leit.	Einf./Mittl.D.	Gehob./Höher.D.	Land-wirte	Hand-werker	Verkam.-Freib.	Sonst.-Freib.	Gewerbe-treib.	
Basis hochger. (in Tsd.)	13798	3179	1363	38	765	2352	2909	651	304	82	308	101	80	66	115	240	590
Basis ungewichtet	15763	3505	1909	67	790	2613	3367	766	401	74	312	96	87	65	111	252	659
F0302 Entnahmen von Sparguthab.																	
Bezieher: hochger. (in Tsd.)	426	75	26	0	20	62	103	36	19	3	9	2	8	2	9	17	22
(in %)	3	2	2	1	3	3	4	6	6	4	3	2	10	3	8	7	4
ungewichtet	452	72	31	1	21	63	122	36	21	3	8	1	8	2	8	15	25
1 - u. 25 EUR	0	-	1	-	-	-	1	-	-	-	-	-	-	-	-	-	-
25 - u. 50 EUR	4	9	4	-	-	2	4	3	-	-	-	-	-	-	-	-	(1)
50 - u. 100 EUR	11	9	14	-	(8)	10	17	11	(8)	-	-	-	[25]	-	-	-	(14)
100 - u. 200 EUR	30	44	27	[100]	(53)	22	26	14	(16)	[19]	[15]	-	[31]	[100]	[33]	(27)	(30)
200 - u. 300 EUR	19	14	24	-	(24)	29	18	5	(36)	[48]	[2]	-	[26]	-	[10]	(25)	(32)
300 - u. 400 EUR	17	9	19	-	(14)	21	16	45	(17)	-	[36]	-	-	-	-	(23)	(15)
400 - u. 500 EUR	3	6	5	-	(1)	3	2	4	(2)	-	-	-	-	-	-	-	-
500 - u. 600 EUR	8	3	2	-	-	7	12	10	(8)	[33]	-	[100]	[18]	-	[30]	(14)	(7)
600 - u. 700 EUR	0	-	-	-	-	-	-	-	-	-	-	-	-	-	[17]	-	-
700 - u. 800 EUR	1	2	-	-	-	1	2	-	-	-	-	-	-	-	-	-	-
800 - u. 900 EUR	1	-	5	-	-	-	-	-	(7)	-	-	-	-	-	-	-	-
900 - u. 1.000 EUR	-	-	-	-	-	-	-	-	-	-	-	-	-	-	-	-	-
1.000 - u. 1.100 EUR	3	3	-	-	-	4	1	4	(6)	-	-	-	-	-	[9]	(5)	-
1.100 - u. 1.200 EUR	0	-	-	-	-	-	1	-	-	-	-	-	-	-	-	-	-
1.200 - u. 1.300 EUR	-	-	-	-	-	-	-	-	-	-	-	-	-	-	-	-	-
1.300 - u. 1.400 EUR	-	-	-	-	-	-	-	-	-	-	-	-	-	-	-	-	-
1.400 - u. 1.500 EUR	-	-	-	-	-	-	-	-	-	-	-	-	-	-	-	-	-
1.500 - u. 1.750 EUR	1	-	-	-	-	-	1	4	-	-	[6]	-	-	-	-	-	-
1.750 - u. 2.000 EUR	-	-	-	-	-	-	-	-	-	-	-	-	-	-	-	-	-
2.000 - u. 2.500 EUR	1	1	-	-	-	-	-	-	-	-	[22]	-	-	-	-	(6)	-
2.500 - u. 5.000 EUR	0	-	-	-	-	-	-	-	-	-	[19]	-	-	-	-	-	-
5.000 EUR und mehr	-	-	-	-	-	-	-	-	-	-	-	-	-	-	-	-	-
S U M M E	100	100	100	[100]	(100)	100	100	100	(100)	[100]	[100]	[100]	[100]	[100]	[100]	(100)	(100)
1 - u. 250 EUR	61	71	65	[100]	(85)	60	65	29	(54)	[19]	[17]	-	[69]	[100]	[43]	(47)	(73)
250 - u. 500 EUR	23	21	29	-	(15)	27	18	53	(25)	[48]	[36]	-	[13]	-	-	(28)	(19)
500 - u. 750 EUR	9	5	2	-	-	7	12	10	(8)	[33]	-	[100]	[18]	-	[48]	(14)	(7)
750 - u. 1.000 EUR	1	-	5	-	-	1	1	-	(7)	-	-	-	-	-	-	-	-
1.000 - u. 1.500 EUR	3	3	-	-	-	4	2	4	(6)	-	-	-	-	-	[9]	(5)	-
1.500 EUR und mehr	2	1	-	-	-	-	1	4	-	-	[46]	-	-	-	-	(6)	-
Betrag je Bezieher/in (EUR/M)	279	222	220	[116]	(175)	267	257	353	(325)	[303]	[1136]	[500]	[208]	[101]	[407]	(413)	(195)

\* TNS INFRATEST SOZIALFORSCHUNG \*

Brutto-Einkommen aus Regel- und Zusatzsicherung (einschl. KLG) und aus anderen Renten - Anteil der Bezieher/innen

PROZENT SENKRECHT

Teilgesamtheit: Männer und Frauen ab 55 Jahren (ohne Heimbewohner) - D e u t s c h l a n d

	+-- ALLE +--	+----- M ä n n e r -----+						+----- F r a u e n -----+					
		Alle	55-u. 65 J.	65-u. 75 J.	75-u. 85 J.	85 u. älter	65 u. älter	Alle	55-u. 65 J.	65-u. 75 J.	75-u. 85 J.	85 u. älter	65 u. älter
Basis hochger. (in Tsd.)	25232	11434	4660	4430	1942	402	6774	13798	4511	4926	3197	1165	9288
Basis ungewichtet	27587	11824	3816	4395	2663	950	8008	15763	4307	5227	4477	1752	11456
ZY010 Eigene RZSS (brutto)	68	68	26	96	97	96	96	68	24	90	90	93	90
ZY011 GRV insgesamt	65	63	22	91	91	89	91	67	23	88	89	93	89
ZY015 reine KLG	1	-	-	-	-	-	-	1	-	-	-	16	2
ZY016 GRV o.r. KLG	65	63	22	91	91	89	91	66	23	88	89	77	87
ZY012 BAV	11	18	6	25	27	25	26	5	3	6	6	4	6
ZY013 ZÖD	7	7	3	10	8	10	10	7	5	10	7	5	8
ZY014 BV	4	7	4	9	10	12	9	1	1	2	1	1	1
ZY110 Abgeleitete RZSS (brutto)	18	3	1	4	6	9	5	30	10	26	52	71	40
ZY111 GRV	17	3	1	4	6	9	5	28	9	24	49	65	38
ZY112 BAV	2	-	-	-	-	-	-	4	1	3	6	7	5
ZY113 ZÖD	1	-	-	-	-	-	-	2	1	2	3	5	3
ZY114 BV	2	-	-	-	-	-	-	3	1	2	5	11	4
Eigene o. abgeleit. RZSS	71	68	27	96	97	96	96	73	30	92	95	98	94
Eig. o. abgel. GRV	68	63	23	91	91	90	91	72	29	91	94	96	93
Eigene u. abgeleit. RZSS	15	3	1	4	6	8	4	25	3	23	46	66	36
Eig. u. abgel. GRV	14	3	0	3	6	8	4	24	3	22	43	61	34
ZY020 Andere eigene Renten	6	9	4	11	17	22	13	4	2	5	5	3	5
ZY021 AdL	2	2	0	3	6	5	4	1	0	2	2	1	2
ZY022 BSV	0	1	0	1	1	1	1	0	0	0	0	0	0
ZY023 GUV	1	2	2	2	4	3	3	1	0	1	1	1	1
ZY024 KOV	1	1	0	0	4	11	2	0	0	0	0	1	0
ZY025/1,5 Andere son. R.	1	1	1	1	2	3	1	1	0	1	1	0	1
ZY027 Priv. Versicherung	2	2	1	4	3	-	3	1	1	2	2	-	1
ZY120 Andere abgeleit. Renten	2	-	-	-	-	-	-	3	1	2	5	12	4
ZY121 AdL	1	-	-	-	-	-	-	2	0	1	3	4	2
ZY122 BSV	0	-	-	-	-	-	-	0	0	0	0	1	0
ZY123 GUV	0	-	-	-	-	-	-	0	0	0	1	1	0
ZY124 KOV	0	-	-	-	-	-	-	1	-	0	1	6	1
ZY125 Sonstige Renten	0	-	-	-	-	-	-	0	0	0	0	0	0
ZY030 Eig. Renten (ZY010+ZY020)	70	70	28	98	99	100	98	69	25	91	91	94	91
ZY130 Abg. Renten (ZY110+ZY120)	19	3	1	4	6	9	5	32	10	26	54	75	42
ZY035 Renten ins. (ZY030+ZY130)	72	70	29	98	99	100	98	75	32	93	97	99	95

\* TNS INFRATEST SOZIALFORSCHUNG \*

Brutto-Einkommen aus Regel- und Zusatzsicherung (einschl. KLG) und aus anderen Renten - Betrag je Bezieher/in

Teilgesamtheit: Männer und Frauen ab 55 Jahren (ohne Heimbewohner) - D e u t s c h l a n d

	+-- ALLE +--	+----- M ä n n e r -----+						+----- F r a u e n -----+					
		Alle	55-u. 65 J.	65-u. 75 J.	75-u. 85 J.	85 u. älter	65 u. älter	Alle	55-u. 65 J.	65-u. 75 J.	75-u. 85 J.	85 u. älter	65 u. älter
Basis hochger. (in Tsd.)	25232	11434	4660	4430	1942	402	6774	13798	4511	4926	3197	1165	9288
Basis ungewichtet	27587	11824	3816	4395	2663	950	8008	15763	4307	5227	4477	1752	11456
ZY010 Eigene RZSS (brutto)	1054	1537	1441	1536	1594	1571	1555	659	864	679	611	499	632
ZY011 GRV insgesamt	846	1187	1083	1191	1232	1218	1205	582	716	606	550	443	565
ZY015 reine KLG	70	-	-	-	-	-	-	70	-	-	-	70	70
ZY016 GRV o. r. KLG	855	1187	1083	1191	1232	1218	1205	593	716	606	550	521	577
ZY012 BAV	436	505	615	511	465	341	487	226	295	216	191	244	210
ZY013 ZÖD	313	398	367	388	462	343	404	246	238	218	290	347	248
ZY014 BV	2491	2520	2372	2560	2598	2466	2564	2360	2049	2504	2501	(2431)	2495
ZY110 Abgeleitete RZSS (brutto)	747	305	382	350	223	238	291	786	702	756	798	853	796
ZY111 GRV	623	305	382	350	223	238	291	653	575	645	669	674	662
ZY112 BAV	243	-	-	-	-	-	-	243	273	224	236	274	239
ZY113 ZÖD	236	-	-	-	-	-	-	236	(258)	252	235	198	233
ZY114 BV	1336	-	-	-	-	-	-	1336	(1417)	1384	1366	1248	1329
Eigene o. abgeleit. RZSS	1202	1543	1420	1548	1606	1585	1567	941	908	867	1008	1093	946
Eig. o. abgel. GRV	969	1196	1069	1203	1246	1235	1217	805	750	761	866	880	813
Eigene u. abgeleit. RZSS	1334	1547	(1360)	1643	1486	1426	1562	1314	1434	1350	1319	1227	1308
Eig. u. abgel. GRV	1178	1389	(1310)	1460	1333	1304	1395	1157	1256	1207	1164	1050	1153
ZY020 Andere eigene Renten	511	591	864	544	559	458	540	352	501	300	341	378	321
ZY021 AdL	397	468	/	440	511	457	470	283	(287)	272	306	(254)	283
ZY022 BSV	1911	2025	/	(2044)	(2182)	(2092)	2092	(1504)	/	/	/	/	(933)
ZY023 GUV	384	417	503	421	335	363	384	272	(318)	265	258	(240)	259
ZY024 KOV	288	277	/	(453)	272	261	283	(348)	/	/	/	(421)	(353)
ZY025/1,5 Andere son. R.	500	595	(1355)	258	722	(389)	414	358	(612)	(233)	(362)	/	297
ZY027 Priv. Versicherung	489	600	959	490	585	-	512	319	344	312	309	-	311
ZY120 Andere abgeleit. Renten	462	-	-	-	-	-	-	462	(679)	517	429	396	436
ZY121 AdL	339	-	-	-	-	-	-	339	(284)	358	352	310	343
ZY122 BSV	(1030)	-	-	-	-	-	-	(1030)	/	/	/	/	(878)
ZY123 GUV	741	-	-	-	-	-	-	741	/	/	(630)	(435)	673
ZY124 KOV	376	-	-	-	-	-	-	376	-	/	(238)	418	376
ZY125 Sonstige Renten	(363)	-	-	-	-	-	-	(363)	/	/	/	/	(423)
ZY030 Eig. Renten (ZY010+ZY020)	1077	1569	1446	1566	1648	1613	1593	668	870	688	621	507	642
ZY130 Abg. Renten (ZY110+ZY120)	761	305	382	350	223	238	291	799	735	770	806	865	807
ZY035 Renten ins. (ZY030+ZY130)	1231	1576	1429	1579	1661	1634	1606	962	923	884	1030	1138	968

\* TNS INFRATEST SOZIALFORSCHUNG \*

Persönliche und haushaltsbezogene Einkommen, Einkommenssummen, Abzüge und Nettoeinkommen - Anteil der Bezieher/innen

Teilgesamtheit: Männer und Frauen ab 55 Jahren (ohne Heimbewohner) - D e u t s c h l a n d

	+-- ALLE +--	+----- M ä n n e r -----+						+----- F r a u e n -----+					
		Alle	55-u. 65 J.	65-u. 75 J.	75-u. 85 J.	85 u. älter	65 u. älter	Alle	55-u. 65 J.	65-u. 75 J.	75-u. 85 J.	85 u. älter	65 u. älter
Basis hochger. (in Tsd.)	25232	11434	4660	4430	1942	402	6774	13798	4511	4926	3197	1165	9288
Basis ungewichtet	27587	11824	3816	4395	2663	950	8008	15763	4307	5227	4477	1752	11456
ZY040 Erwerbs- und weitere persönliche Einkommen	24	32	68	9	3	0	7	19	50	5	1	0	3
dar.: ZY041+ZY042 Erwerbseink.	23	30	63	9	2	-	6	17	46	4	1	-	2
ZY043 Arbeitslosenunterst.	1	2	4	0	-	-	0	1	3	0	-	-	0
ZY050 Persönliches Brutto- einkommen (ZY035+ZY040)	92	96	92	99	99	100	99	89	76	94	97	99	96
ZY060 Haushaltsbez. Einkommen	45	47	52	43	44	48	44	43	49	42	38	39	40
dar.: ZY061 Wohngeld	1	1	1	1	0	1	1	2	1	1	2	3	2
ZY062a SH als HLU incl. GS	2	1	1	2	2	0	2	2	1	3	2	2	2
ZY061a ALG II	3	4	8	1	0	-	0	2	6	0	-	-	0
ZY063+ZY064 Altent./Unter.	1	1	0	1	1	1	1	2	1	2	2	2	2
ZY065 Vermietung/Verpacht.	13	15	17	15	12	9	14	12	16	12	8	5	10
ZY066 Zinsen	29	29	25	31	35	42	33	29	27	30	29	30	30
ZY070 Bruttoeinkommen der Person (ZY050+ZY060)	97	100	99	100	100	100	100	95	91	97	99	99	98
ZY080 Pers. Steuern/Sozialabg.	90	94	87	98	99	100	98	86	71	91	95	97	93
ZY081 Lohn-/Einkommenst.	35	43	64	28	26	30	28	30	46	22	22	20	22
ZY082 Beitr. KV	88	93	85	98	98	99	98	83	66	89	94	97	92
ZY083+ZY084 Beitr. GRV/ALV	13	17	41	0	-	-	0	10	29	0	-	-	0
ZY085 Beitr. Pflegevers.	88	93	86	98	99	100	98	84	67	90	94	97	92
ZY090 Nettoeinkommen der Person (ZY070././ZY080)	97	100	99	100	100	100	100	95	90	97	98	99	98
PY070 Bruttoeinkomm. d. Ehepart.	60	69	67	73	70	44	70	53	70	60	32	10	44
PY090 Nettoeinkomm. d. Ehepart.	60	68	66	73	69	43	70	53	70	60	32	10	44
HY070 Bruttoeink. d. Ehepaares/ Alleinsteh. (ZY070+PY070)	100	100	100	100	100	100	100	100	100	100	100	100	100
HY090 Nettoeink. d. Ehepaares/ Alleinsteh. (ZY090+PY090)	100	100	100	100	100	100	100	100	100	100	100	100	100
Wohnungseigentum/Mietfrei	60	63	62	64	62	60	63	58	62	58	54	50	56

Persönliche und haushaltsbezogene Einkommen, Einkommenssummen, Abzüge und Nettoeinkommen - Betrag je Bezieher/in

Teilgesamtheit: Männer und Frauen ab 55 Jahren (ohne Heimbewohner) - D e u t s c h l a n d

	+-- ALLE +--	+----- M ä n n e r -----+						+----- F r a u e n -----+					
		Alle	55-u. 65 J.	65-u. 75 J.	75-u. 85 J.	85 u. älter	65 u. älter	Alle	55-u. 65 J.	65-u. 75 J.	75-u. 85 J.	85 u. älter	65 u. älter
Basis hochger. (in Tsd.)	25232	11434	4660	4430	1942	402	6774	13798	4511	4926	3197	1165	9288
Basis ungewichtet	27587	11824	3816	4395	2663	950	8008	15763	4307	5227	4477	1752	11456
ZY040 Erwerbs- und weitere persönliche Einkommen	2290	2841	3051	1524	511	/	1403	1509	1622	603	403	/	575
dar.: ZY041+ZY042 Erwerbseink.	2415	2967	3182	1555	655	-	1485	1604	1709	638	(502)	-	627
ZY043 Arbeitslosenunterst.	880	1044	1044	/	-	-	/	686	688	/	-	-	/
ZY050 Persönliches Brutto- einkommen (ZY035+ZY040)	1571	2081	2701	1696	1675	1634	1686	1116	1459	911	1034	1139	983
ZY060 Haushaltsbez. Einkommen	347	362	338	417	334	240	382	334	365	350	291	230	316
dar.: ZY061 Wohngeld	71	64	(73)	(63)	/	/	59	73	94	67	60	77	67
ZY062a SH als HLU	293	295	(342)	261	328	/	282	291	373	292	230	(280)	270
ZY069 Grundsicherung	-	-	-	-	-	-	-	-	-	-	-	-	-
ZY063+ZY064 Altent./Unter.	331	263	(242)	277	(273)	/	268	352	374	342	345	351	345
ZY065 Vermietung/Verpacht.	607	593	459	716	723	413	706	621	522	699	731	605	701
ZY066 Zinsen	151	163	140	194	140	170	176	141	157	142	125	124	134
ZY070 Bruttoeinkommen der Person (ZY050+ZY060)	1651	2179	2676	1862	1809	1744	1840	1194	1424	1031	1131	1226	1090
ZY080 Pers. Steuern/Sozialabg.	347	480	863	262	218	217	247	228	464	140	140	144	141
ZY081 Lohn-/Einkommenst.	393	506	618	371	251	194	327	258	351	192	138	111	164
ZY082 Beitr. KV	130	161	212	131	128	135	130	101	140	80	92	103	87
ZY083+ZY084 Beitr. GRV/ALV	308	361	362	(306)	-	-	(306)	230	231	/	-	-	/
ZY085 Beitr. Pflegevers.	21	25	27	24	24	24	24	17	18	16	18	18	17
ZY090 Nettoeinkommen der Person (ZY070./ZY080)	1334	1730	1924	1606	1594	1528	1598	991	1063	902	999	1086	959
PY070 Bruttoeinkomm. d. Ehepart.	1560	1022	1336	902	652	536	818	2143	2513	1875	1834	1706	1860
PY090 Nettoeinkomm. d. Ehepart.	1257	801	966	750	581	488	692	1749	1916	1626	1622	1524	1622
HY070 Bruttoeink. d. Ehepaares/ Alleinsteh. (ZY070+PY070)	2545	2878	3554	2520	2263	1980	2414	2268	3048	2127	1704	1396	1890
HY090 Nettoeink. d. Ehepaares/ Alleinsteh. (ZY090+PY090)	2049	2273	2554	2150	1994	1736	2081	1864	2298	1850	1503	1237	1654

Brutto-Einkommen aus Regel- und Zusatzsicherung (einschl. KLG) und aus anderen Renten - Anteil der Bezieher/innen

PROZENT SENKRECHT

Teilgesamtheit: Männer ab 55 Jahren (ohne Heimbewohner) - D e u t s c h l a n d

	+-- ALLE +--			+ V E R H E I R A T E T E +			+----- A L L E I N S T E H E N D E N A C H F A M I L I E N S T A N D -----+											
					Gesamt			Verwitwet			Geschieden/Getr. lebend			Ledig				
		Alle	55-u. 65 J.	65 u. älter	Alle	55-u. 65 J.	65 u. älter	Alle	55-u. 65 J.	65 u. älter	Alle	55-u. 65 J.	65 u. älter	Alle	55-u. 65 J.	65 u. älter		
Basis hochger. (in Tsd.)	11434			8583	3486	5097	2851	1174	1677	1006	137	868	1095	635	460	750	401	349
Basis ungewichtet	11824			9267	3057	6210	2557	759	1798	1194	87	1107	848	427	421	515	245	270
ZY010 Eigene RZSS (brutto)	68			68	26	96	67	26	96	89	36	97	52	20	96	59	31	91
ZY011 GRV insgesamt	63			63	22	91	63	23	91	84	31	93	49	17	92	55	29	84
ZY015 reine KLG	-			-	-	-	-	-	-	-	-	-	-	-	-	-	-	-
ZY016 GRV o.r. KLG	63			63	22	91	63	23	91	84	31	93	49	17	92	55	29	84
ZY012 BAV	18			18	7	26	17	4	25	25	9	27	10	3	21	15	3	27
ZY013 ZÖD	7			7	3	10	6	2	9	11	2	12	4	2	7	4	2	6
ZY014 BV	7			7	4	10	6	3	8	7	4	8	5	3	7	5	2	8
ZY110 Abgeleitete RZSS (brutto)	3			-	-	-	13	5	19	36	41	36	-	-	-	-	-	-
ZY111 GRV	3			-	-	-	13	5	19	36	41	36	-	-	-	-	-	-
ZY112 BAV	-			-	-	-	-	-	-	-	-	-	-	-	-	-	-	-
ZY113 ZÖD	-			-	-	-	-	-	-	-	-	-	-	-	-	-	-	-
ZY114 BV	-			-	-	-	-	-	-	-	-	-	-	-	-	-	-	-
Eigene o. abgeleit. RZSS	68			68	26	96	68	29	96	93	59	98	52	20	96	59	31	91
Eig. o. abgel. GRV	63			63	22	91	65	26	92	89	55	94	49	17	92	55	29	84
Eigene u. abgeleit. RZSS	3			-	-	-	12	2	18	33	17	35	-	-	-	-	-	-
Eig. u. abgel. GRV	3			-	-	-	11	2	18	32	17	35	-	-	-	-	-	-
ZY020 Andere eigene Renten	9			9	3	13	10	4	15	14	8	15	6	3	10	12	5	20
ZY021 AdL	2			2	0	4	2	0	4	4	0	4	0	-	1	3	-	6
ZY022 BSV	1			0	0	1	1	1	1	1	1	1	1	1	2	0	-	0
ZY023 GUV	2			2	2	3	2	2	3	3	-	3	2	1	2	3	4	2
ZY024 KOV	1			1	-	2	2	0	3	4	1	4	1	0	1	1	0	1
ZY025/1,5 Andere son. R.	1			1	0	1	1	1	2	2	4	2	1	0	2	1	-	3
ZY027 Priv. Versicherung	2			2	1	3	2	1	3	2	1	2	2	1	3	4	1	8
ZY120 Andere abgeleit. Renten	-			-	-	-	-	-	-	-	-	-	-	-	-	-	-	-
ZY121 AdL	-			-	-	-	-	-	-	-	-	-	-	-	-	-	-	-
ZY122 BSV	-			-	-	-	-	-	-	-	-	-	-	-	-	-	-	-
ZY123 GUV	-			-	-	-	-	-	-	-	-	-	-	-	-	-	-	-
ZY124 KOV	-			-	-	-	-	-	-	-	-	-	-	-	-	-	-	-
ZY125 Sonstige Renten	-			-	-	-	-	-	-	-	-	-	-	-	-	-	-	-
ZY030 Eig. Renten (ZY010+ZY020)	70			70	28	98	70	29	98	91	40	99	54	22	97	64	36	96
ZY130 Abg. Renten (ZY110+ZY120)	3			-	-	-	13	5	19	36	41	36	-	-	-	-	-	-
ZY035 Renten ins. (ZY030+ZY130)	70			70	28	98	71	31	98	94	62	99	54	22	97	64	36	96

\* TNS INFRATEST SOZIALFORSCHUNG \*

Brutto-Einkommen aus Regel- und Zusatzsicherung (einschl. KLG) und aus anderen Renten - Betrag je Bezieher/in

Teilgesamtheit: Männer ab 55 Jahren (ohne Heimbewohner) - D e u t s c h l a n d

	+-- ALLE +--			+ V E R H E I R A T E T E +			+----- A L L E I N S T E H E N D E N A C H F A M I L I E N S T A N D -----+											
					Gesamt			Verwitwet			Geschieden/Getr. lebend			Ledig				
		Alle	55-u. 65 J.	65 u. älter	Alle	55-u. 65 J.	65 u. älter	Alle	55-u. 65 J.	65 u. älter	Alle	55-u. 65 J.	65 u. älter	Alle	55-u. 65 J.	65 u. älter		
Basis hochger. (in Tsd.)	11434			8583	3486	5097	2851	1174	1677	1006	137	868	1095	635	460	750	401	349
Basis ungewichtet	11824			9267	3057	6210	2557	759	1798	1194	87	1107	848	427	421	515	245	270
ZY010 Eigene RZSS (brutto)	1537			1590	1528	1602	1373	1176	1411	1495	1222	1511	1241	1245	1240	1299	1087	1383
ZY011 GRV insgesamt	1187			1211	1133	1224	1115	943	1145	1218	960	1231	1006	954	1019	1045	926	1092
ZY015 reine KLG	-			-	-	-	-	-	-	-	-	-	-	-	-	-	-	-
ZY016 GRV o. r. KLG	1187			1211	1133	1224	1115	943	1145	1218	960	1231	1006	954	1019	1045	926	1092
ZY012 BAV	505			556	662	538	335	(381)	330	369	/	371	348	(421)	333	242	/	226
ZY013 ZÖD	398			407	369	414	371	(359)	373	372	/	367	384	(359)	393	(346)	/	(369)
ZY014 BV	2520			2545	2388	2593	2423	(2303)	2454	2364	/	2343	2162	(2208)	2136	2909	/	(3105)
ZY110 Abgeleitete RZSS (brutto)	305			-	-	-	305	382	291	305	382	291	-	-	-	-	-	-
ZY111 GRV	305			-	-	-	305	382	291	305	382	291	-	-	-	-	-	-
ZY112 BAV	-			-	-	-	-	-	-	-	-	-	-	-	-	-	-	-
ZY113 ZÖD	-			-	-	-	-	-	-	-	-	-	-	-	-	-	-	-
ZY114 BV	-			-	-	-	-	-	-	-	-	-	-	-	-	-	-	-
Eigene o. abgeleit. RZSS	1543			1590	1528	1602	1403	1127	1461	1552	999	1605	1241	1245	1240	1299	1087	1383
Eig. o. abgel. GRV	1196			1211	1133	1224	1149	911	1195	1283	825	1324	1006	954	1019	1045	926	1092
Eigene u. abgeleit. RZSS	1547			-	-	-	1547	(1360)	1562	1547	(1360)	1562	-	-	-	-	-	-
Eig. u. abgel. GRV	1389			-	-	-	1389	(1310)	1395	1389	(1310)	1395	-	-	-	-	-	-
ZY020 Andere eigene Renten	591			645	924	596	452	733	393	398	/	383	655	(1256)	416	384	(345)	396
ZY021 AdL	468			490	/	492	389	/	392	400	/	405	/	-	/	(372)	-	(372)
ZY022 BSV	2025			2528	/	2632	(1181)	/	(997)	/	/	/	/	/	/	/	-	/
ZY023 GUV	417			438	548	398	356	(390)	340	334	-	334	(464)	/	/	(303)	/	/
ZY024 KOV	277			290	-	290	257	/	272	278	/	285	(215)	/	/	/	/	/
ZY025/1,5 Andere son. R.	595			744	(1870)	495	279	/	(237)	(260)	/	(131)	/	/	/	/	-	/
ZY027 Priv. Versicherung	600			624	946	548	535	(988)	407	(345)	/	(361)	(937)	/	(605)	(351)	/	(334)
ZY120 Andere abgeleit. Renten	-			-	-	-	-	-	-	-	-	-	-	-	-	-	-	-
ZY121 AdL	-			-	-	-	-	-	-	-	-	-	-	-	-	-	-	-
ZY122 BSV	-			-	-	-	-	-	-	-	-	-	-	-	-	-	-	-
ZY123 GUV	-			-	-	-	-	-	-	-	-	-	-	-	-	-	-	-
ZY124 KOV	-			-	-	-	-	-	-	-	-	-	-	-	-	-	-	-
ZY125 Sonstige Renten	-			-	-	-	-	-	-	-	-	-	-	-	-	-	-	-
ZY030 Eig. Renten (ZY010+ZY020)	1569			1628	1541	1644	1391	1170	1436	1520	1214	1540	1285	1319	1275	1272	1006	1386
ZY130 Abg. Renten (ZY110+ZY120)	305			-	-	-	305	382	291	305	382	291	-	-	-	-	-	-
ZY035 Renten ins. (ZY030+ZY130)	1576			1628	1541	1644	1424	1131	1489	1586	1031	1641	1285	1319	1275	1272	1006	1386

\* TNS INFRATEST SOZIALFORSCHUNG \*



Persönliche und haushaltsbezogene Einkommen, Einkommenssummen, Abzüge und Nettoeinkommen - Anteil der Bezieher/innen

PROZENT SENKRECHT

Teilgesamtheit: Männer ab 55 Jahren (ohne Heimbewohner) - D e u t s c h l a n d

	+-- ALLE --+			+ V E R H E I R A T E T E +			+----- A L L E I N S T E H E N D E N A C H F A M I L I E N S T A N D -----+											
		Gesamt			Verwitwet			Geschieden/Getr. lebend			Ledig							
		Alle	55-u. 65 J.	65 u. älter	Alle	55-u. 65 J.	65 u. älter	Alle	55-u. 65 J.	65 u. älter	Alle	55-u. 65 J.	65 u. älter	Alle	55-u. 65 J.	65 u. älter		
Basis hochger. (in Tsd.)	11434			8583	3486	5097	2851	1174	1677	1006	137	868	1095	635	460	750	401	349
Basis ungewichtet	11824			9267	3057	6210	2557	759	1798	1194	87	1107	848	427	421	515	245	270
ZY040 Erwerbs- und weitere persönliche Einkommen	32			33	71	7	28	59	6	10	57	3	40	61	11	33	56	8
dar.: ZY041+ZY042 Erwerbseink.	30			31	66	6	26	55	6	9	53	3	38	57	11	32	53	8
ZY043 Arbeitslosenunterst.	2			2	4	0	1	3	0	0	3	-	2	3	-	2	3	0
ZY050 Persönliches Brutto- einkommen (ZY035+ZY040)	96			97	94	99	93	84	99	99	92	100	89	82	99	91	85	98
ZY060 Haushaltsbez. Einkommen	47			49	55	46	40	45	36	38	42	37	39	45	31	43	45	41
dar.: ZY061 Wohngeld	1			0	0	0	1	1	1	0	2	0	1	1	2	1	1	1
ZY062a SH als HLU incl. GS	1			1	0	2	2	2	3	1	-	1	4	2	6	3	2	4
ZY061a ALG II	4			2	5	1	7	16	0	1	8	-	11	19	1	8	14	-
ZY063+ZY064 Altent./Unter.	1			1	0	1	1	1	1	2	2	2	0	1	-	-	-	-
ZY065 Vermietung/Verpacht.	15			17	19	15	10	10	10	9	14	9	9	9	8	13	10	17
ZY066 Zinsen	29			32	27	35	22	17	26	29	16	31	15	13	17	23	22	24
ZY070 Bruttoeinkommen der Person (ZY050+ZY060)	100			100	99	100	100	99	100	100	100	100	100	100	100	99	98	100
ZY080 Pers. Steuern/Sozialabg.	94			95	89	98	91	80	99	98	89	99	86	78	97	89	80	98
ZY081 Lohn-/Einkommenst.	43			41	67	24	46	56	40	50	67	47	45	57	28	44	49	38
ZY082 Beitr. KV	93			93	87	98	90	79	98	98	88	99	84	76	96	88	80	97
ZY083+ZY084 Beitr. GRV/ALV	17			18	43	0	15	35	0	5	35	0	21	36	0	19	35	0
ZY085 Beitr. Pflegevers.	93			94	88	98	91	79	99	98	89	99	86	77	97	88	80	98
ZY090 Nettoeinkommen der Person (ZY070./ZY080)	100			100	99	100	100	99	100	100	100	100	100	100	100	99	98	100
PY070 Bruttoeinkomm. d. Ehepart.	69			92	89	93	-	-	-	-	-	-	-	-	-	-	-	-
PY090 Nettoeinkomm. d. Ehepart.	68			91	89	93	-	-	-	-	-	-	-	-	-	-	-	-
HY070 Bruttoeink. d. Ehepaares/ Alleinsteh. (ZY070+PY070)	100			100	100	100	100	99	100	100	100	100	100	100	100	99	98	100
HY090 Nettoeink. d. Ehepaares/ Alleinsteh. (ZY090+PY090)	100			100	100	100	100	99	100	100	100	100	100	100	100	99	98	100
Wohnungseigentum/Mietfrei	63			68	70	67	46	38	51	59	61	59	33	34	33	46	38	54

\* TNS INFRATEST SOZIALFORSCHUNG \*

Persönliche und haushaltsbezogene Einkommen, Einkommenssummen, Abzüge und Nettoeinkommen - Betrag je Bezieher/in

Teilgesamtheit: Männer ab 55 Jahren (ohne Heimbewohner) - D e u t s c h l a n d

	+--- ALLE ---+ + V E R H E I R A T E T E + +----- ALLE I N S T E H E N D E N A C H F A M I L I E N S T A N D -----+															
		Gesamt			Verwitwet			Geschieden/Getr. lebend			Ledig					
		Alle	55-u. 65 J.	65 u. älter	Alle	55-u. 65 J.	65 u. älter	Alle	55-u. 65 J.	65 u. älter	Alle	55-u. 65 J.	65 u. älter			
Basis hochger. (in Tsd.)	11434	8583	3486	5097	2851	1174	1677	1006	137	868	1095	635	460	750	401	349
Basis ungewichtet	11824	9267	3057	6210	2557	759	1798	1194	87	1107	848	427	421	515	245	270
ZY040 Erwerbs- und weitere persönliche Einkommen	2841	2903	3134	1313	2619	2754	1713	3069	3277	(2399)	2545	2693	1449	2563	2677	(1606)
dar.: ZY041+ZY042 Erwerbseink.	2967	3037	3270	1401	2723	2871	1760	3260	3458	(2602)	2647	2813	1473	2643	2770	(1615)
ZY043 Arbeitslosenunterst.	1044	1067	1067	/	(949)	(948)	/	/	/	-	(909)	(909)	-	/	/	/
ZY050 Persönliches Brutto- einkommen (ZY035+ZY040)	2081	2149	2807	1721	1866	2348	1580	1833	2724	1703	1926	2366	1422	1830	2182	1480
ZY060 Haushaltsbez. Einkommen	362	325	299	345	502	479	522	474	409	486	585	536	683	423	410	440
dar.: ZY061 Wohngeld	64	71	(82)	(66)	(56)	(66)	(44)	/	/	/	(43)	/	(42)	/	/	/
ZY062a SH als HLU	295	228	(172)	238	381	(445)	352	/	-	/	(417)	/	(339)	(307)	/	(338)
ZY069 Grundsicherung	-	-	-	-	-	-	-	-	-	-	-	-	-	-	-	-
ZY063+ZY064 Altent./Unter.	263	241	/	251	(330)	/	(337)	(330)	/	(337)	/	/	-	-	-	-
ZY065 Vermietung/Verpacht.	593	547	426	655	817	652	927	686	(500)	735	1154	711	1830	623	(642)	611
ZY066 Zinsen	163	139	129	144	269	191	305	337	(160)	352	217	208	226	206	183	230
ZY070 Bruttoeinkommen der Person (ZY050+ZY060)	2179	2259	2836	1867	1941	2203	1758	1990	2677	1881	1945	2182	1617	1868	2071	1638
ZY080 Pers. Steuern/Sozialabg.	480	481	865	242	476	857	260	345	947	260	587	872	273	514	802	243
ZY081 Lohn-/Einkommenst.	506	511	593	350	492	706	286	325	752	230	617	669	472	560	751	275
ZY082 Beitr. KV	161	165	217	133	148	196	122	137	210	126	163	207	116	145	175	117
ZY083+ZY084 Beitr. GRV/ALV	361	369	369	(337)	334	335	/	(363)	(374)	/	322	322	/	343	344	/
ZY085 Beitr. Pflegevers.	25	26	28	24	23	24	23	24	28	24	23	24	21	22	23	21
ZY090 Nettoeinkommen der Person (ZY070./ZY080)	1730	1804	2061	1629	1508	1518	1502	1652	1837	1622	1441	1507	1351	1414	1426	1400
PY070 Bruttoeinkomm. d. Ehepart.	1022	1022	1336	818	-	-	-	-	-	-	-	-	-	-	-	-
PY090 Nettoeinkomm. d. Ehepart.	801	801	966	692	-	-	-	-	-	-	-	-	-	-	-	-
HY070 Bruttoeink. d. Ehepaares/ Alleinsteh. (ZY070+PY070)	2878	3189	4008	2630	1941	2203	1758	1990	2677	1881	1945	2182	1617	1868	2071	1638
HY090 Nettoeink. d. Ehepaares/ Alleinsteh. (ZY090+PY090)	2273	2527	2901	2271	1508	1518	1502	1652	1837	1622	1441	1507	1351	1414	1426	1400

\* TNS INFRATEST SOZIALFORSCHUNG \*

Brutto-Einkommen aus Regel- und Zusatzsicherung (einschl. KLG) und aus anderen Renten - Anteil der Bezieher/innen

PROZENT SENKRECHT

Teilgesamtheit: Frauen ab 55 Jahren (ohne Heimbewohner) - D e u t s c h l a n d

	+-- ALLE +--			+ V E R H E I R A T E T E +			+----- A L L E I N S T E H E N D E N A C H F A M I L I E N S T A N D -----+											
					Gesamt			Verwitwet			Geschieden/Getr.lebend			Ledig				
		Alle	55-u. 65 J.	65 u. älter	Alle	55-u. 65 J.	65 u. älter	Alle	55-u. 65 J.	65 u. älter	Alle	55-u. 65 J.	65 u. älter	Alle	55-u. 65 J.	65 u. älter		
Basis hochger. (in Tsd.)	13798			7277	3167	4110	6522	1344	5178	4467	507	3960	1221	586	634	834	251	583
Basis ungewichtet	15763			8196	3120	5076	7567	1187	6380	5067	428	4639	1473	550	923	1027	209	818
ZY010 Eigene RZSS (brutto)	68			60	23	89	78	27	91	82	31	89	62	24	97	75	25	97
ZY011 GRV insgesamt	67			59	22	88	76	25	90	82	30	88	60	22	95	72	23	93
ZY015 reine KLG	1			0	-	0	3	-	3	4	-	4	0	-	0	-	-	-
ZY016 GRV o.r. KLG	66			59	22	88	74	25	86	78	30	84	60	22	95	72	23	93
ZY012 BAV	5			4	3	5	6	3	7	5	3	5	7	2	11	12	4	16
ZY013 ZÖD	7			6	4	7	8	7	9	6	6	6	12	7	16	16	7	20
ZY014 BV	1			1	1	1	2	2	2	1	1	1	2	2	2	5	2	6
ZY110 Abgeleitete RZSS (brutto)	30			-	-	-	64	33	72	93	87	94	1	0	2	-	-	-
ZY111 GRV	28			-	-	-	60	31	68	88	82	88	1	0	2	-	-	-
ZY112 BAV	4			-	-	-	8	5	9	12	12	12	-	-	-	-	-	-
ZY113 ZÖD	2			-	-	-	4	3	5	6	7	6	-	-	-	-	-	-
ZY114 BV	3			-	-	-	6	2	7	9	6	9	-	-	-	-	-	-
Eigene o. abgeleit. RZSS	73			60	23	89	88	49	98	97	88	98	62	24	97	75	25	97
Eig. o. abgel. GRV	72			59	22	88	86	46	96	96	84	97	60	22	95	72	23	93
Eigene u. abgeleit. RZSS	25			-	-	-	54	11	65	78	30	85	1	0	2	-	-	-
Eig. u. abgel. GRV	24			-	-	-	51	11	61	74	28	80	1	0	2	-	-	-
ZY020 Andere eigene Renten	4			3	2	4	5	2	5	4	1	4	4	3	5	9	4	11
ZY021 AdL	1			1	1	2	1	0	1	1	-	2	0	0	0	1	-	2
ZY022 BSV	0			0	0	0	0	-	0	0	-	0	-	-	-	0	-	0
ZY023 GUV	1			0	0	0	1	0	1	1	0	1	1	1	0	1	-	1
ZY024 KOV	0			0	-	0	0	0	0	0	0	0	0	-	0	1	-	1
ZY025/1,5 Andere son. R.	1			0	0	1	1	1	1	0	0	1	1	0	1	2	2	2
ZY027 Priv. Versicherung	1			1	1	1	2	1	2	1	1	1	2	1	3	5	3	6
ZY120 Andere abgeleit. Renten	3			-	-	-	7	3	7	10	9	10	-	-	-	-	-	-
ZY121 AdL	2			-	-	-	3	1	4	5	3	5	-	-	-	-	-	-
ZY122 BSV	0			-	-	-	0	1	0	1	1	1	-	-	-	-	-	-
ZY123 GUV	0			-	-	-	1	1	1	1	3	1	-	-	-	-	-	-
ZY124 KOV	1			-	-	-	1	-	2	2	-	2	-	-	-	-	-	-
ZY125 Sonstige Renten	0			-	-	-	0	1	0	1	2	1	-	-	-	-	-	-
ZY030 Eig. Renten (ZY010+ZY020)	69			61	24	90	79	28	92	83	32	90	63	25	98	77	27	99
ZY130 Abg. Renten (ZY110+ZY120)	32			-	-	-	67	35	75	97	91	98	1	0	2	-	-	-
ZY035 Renten ins. (ZY030+ZY130)	75			61	24	90	89	51	99	99	92	100	63	25	98	77	27	99

\* TNS INFRATEST SOZIALFORSCHUNG \*

Brutto-Einkommen aus Regel- und Zusatzsicherung (einschl. KLG) und aus anderen Renten - Betrag je Bezieher/in

Teilgesamtheit: Frauen ab 55 Jahren (ohne Heimbewohner) - D e u t s c h l a n d

	+-- ALLE +--			+ V E R H E I R A T E T E +			+----- A L L E I N S T E H E N D E N A C H F A M I L I E N S T A N D -----+									
					Gesamt			Verwitwet			Geschieden/Getr. lebend			Ledig		
		Alle	55-u. 65 J.	65 u. älter	Alle	55-u. 65 J.	65 u. älter	Alle	55-u. 65 J.	65 u. älter	Alle	55-u. 65 J.	65 u. älter	Alle	55-u. 65 J.	65 u. älter
Basis hochger. (in Tsd.)	13798	7277	3167	4110	6522	1344	5178	4467	507	3960	1221	586	634	834	251	583
Basis ungewichtet	15763	8196	3120	5076	7567	1187	6380	5067	428	4639	1473	550	923	1027	209	818
ZY010 Eigene RZSS (brutto)	659	622	797	587	691	995	667	538	807	526	988	1107	961	1225	1213	1227
ZY011 GRV insgesamt	582	560	686	537	601	777	588	495	661	487	841	847	840	952	928	955
ZY015 reine KLG	70	(77)	-	(77)	69	-	69	69	-	69	/	-	/	-	-	-
ZY016 GRV o. r. KLG	593	562	686	538	620	777	608	516	661	510	843	847	842	952	928	955
ZY012 BAV	226	177	163	183	260	(545)	226	199	/	186	358	(802)	266	300	/	275
ZY013 ZÖD	246	226	240	219	261	235	267	222	(205)	224	246	232	251	354	(295)	362
ZY014 BV	2360	2174	(1909)	2344	2493	(2211)	2582	2148	/	2136	2431	/	(2601)	2803	/	2895
ZY110 Abgeleitete RZSS (brutto)	786	-	-	-	786	702	796	787	702	797	(534)	/	(537)	-	-	-
ZY111 GRV	653	-	-	-	653	575	662	653	575	663	(534)	/	(537)	-	-	-
ZY112 BAV	243	-	-	-	243	273	239	243	273	239	-	-	-	-	-	-
ZY113 ZÖD	236	-	-	-	236	(258)	233	236	(258)	233	-	-	-	-	-	-
ZY114 BV	1336	-	-	-	1336	(1417)	1329	1336	(1417)	1329	-	-	-	-	-	-
Eigene o. abgeleit. RZSS	941	622	797	587	1184	1030	1204	1211	979	1238	997	1111	971	1225	1213	1227
Eig. o. abgel. GRV	805	560	686	537	993	822	1014	1023	798	1048	850	852	850	952	928	955
Eigene u. abgeleit. RZSS	1314	-	-	-	1314	1434	1308	1314	1439	1308	(1280)	/	(1335)	-	-	-
Eig. u. abgel. GRV	1157	-	-	-	1157	1256	1153	1157	1261	1153	(1221)	/	(1269)	-	-	-
ZY020 Andere eigene Renten	352	360	502	312	345	(500)	326	312	/	315	389	(447)	357	396	/	341
ZY021 AdL	283	272	(283)	270	298	/	297	295	-	295	/	/	/	(310)	-	(310)
ZY022 BSV	(1504)	(2111)	/	/	/	-	/	/	-	/	-	-	-	/	-	/
ZY023 GUV	272	301	(350)	(271)	253	/	254	269	/	267	/	/	/	(166)	-	(166)
ZY024 KOV	(348)	/	-	/	(363)	/	(369)	(329)	/	(336)	/	-	/	/	-	/
ZY025/1,5 Andere son. R.	358	198	/	(215)	455	/	344	(332)	/	(324)	/	/	/	(631)	/	(425)
ZY027 Priv. Versicherung	319	334	(350)	326	310	(337)	304	277	/	286	(412)	/	(402)	284	/	278
ZY120 Andere abgeleit. Renten	462	-	-	-	462	(679)	436	462	(679)	436	-	-	-	-	-	-
ZY121 AdL	339	-	-	-	339	(284)	343	339	(284)	343	-	-	-	-	-	-
ZY122 BSV	(1030)	-	-	-	(1030)	/	(878)	(1030)	/	(878)	-	-	-	-	-	-
ZY123 GUV	741	-	-	-	741	/	673	741	/	673	-	-	-	-	-	-
ZY124 KOV	376	-	-	-	376	-	376	376	-	376	-	-	-	-	-	-
ZY125 Sonstige Renten	(363)	-	-	-	(363)	/	(423)	(363)	/	(423)	-	-	-	-	-	-
ZY030 Eig. Renten (ZY010+ZY020)	668	629	801	594	702	1009	678	547	812	535	999	1105	973	1244	1266	1241
ZY130 Abg. Renten (ZY110+ZY120)	799	-	-	-	799	735	807	800	736	808	(534)	/	(537)	-	-	-
ZY035 Renten ins. (ZY030+ZY130)	962	629	801	594	1216	1057	1237	1248	1010	1276	1007	1109	982	1244	1266	1241

Persönliche und haushaltsbezogene Einkommen, Einkommenssummen, Abzüge und Nettoeinkommen - Anteil der Bezieher/innen

PROZENT SENKRECHT

Teilgesamtheit: Frauen ab 55 Jahren (ohne Heimbewohner) - D e u t s c h l a n d

	+-- ALLE --+			+ V E R H E I R A T E T E +			+----- A L L E I N S T E H E N D E N A C H F A M I L I E N S T A N D -----+											
		Gesamt			Verwitwet			Geschieden/Getr.lebend			Ledig							
		Alle	55-u. 65 J.	65 u. älter	Alle	55-u. 65 J.	65 u. älter	Alle	55-u. 65 J.	65 u. älter	Alle	55-u. 65 J.	65 u. älter	Alle	55-u. 65 J.	65 u. älter		
Basis hochger. (in Tsd.)	13798			7277	3167	4110	6522	1344	5178	4467	507	3960	1221	586	634	834	251	583
Basis ungewichtet	15763			8196	3120	5076	7567	1187	6380	5067	428	4639	1473	550	923	1027	209	818
ZY040 Erwerbs- und weitere persönliche Einkommen	19			23	48	3	14	57	3	7	46	2	34	64	7	21	63	3
dar.: ZY041+ZY042 Erwerbseink.	17			20	44	3	13	52	2	6	42	2	31	59	6	19	57	2
ZY043 Arbeitslosenunterst.	1			1	3	0	1	4	-	0	3	-	2	4	-	2	6	-
ZY050 Persönliches Brutto- einkommen (ZY035+ZY040)	89			82	70	91	97	90	99	99	97	100	92	85	98	95	87	99
ZY060 Haushaltsbez. Einkommen	43			47	50	45	39	47	37	34	39	34	51	53	50	44	49	43
dar.: ZY061 Wohngeld	2			0	0	0	3	3	3	2	3	1	7	3	11	4	2	4
ZY062a SH als HLU incl. GS	2			1	1	1	3	3	3	2	1	2	8	4	12	3	4	3
ZY061a ALG II	2			2	4	0	2	11	-	1	5	-	7	15	-	3	11	-
ZY063+ZY064 Altent./Unter.	2			1	0	1	3	4	3	3	3	3	6	6	7	1	1	1
ZY065 Vermietung/Verpacht.	12			16	19	14	7	9	7	7	7	7	7	9	6	8	12	6
ZY066 Zinsen	29			33	30	36	24	21	25	24	21	24	18	17	20	32	29	34
ZY070 Bruttoeinkommen der Person (ZY050+ZY060)	95			92	87	95	100	100	100	100	100	100	100	99	100	100	99	100
ZY080 Pers. Steuern/Sozialabg.	86			77	66	86	96	84	99	99	92	99	89	79	98	93	82	98
ZY081 Lohn-/Einkommenst.	30			30	44	20	29	50	23	26	43	24	31	51	12	36	62	25
ZY082 Beitr. KV	83			72	59	83	96	83	99	98	90	99	88	77	98	93	81	98
ZY083+ZY084 Beitr. GRV/ALV	10			12	27	0	7	34	0	3	25	0	19	39	0	12	41	-
ZY085 Beitr. Pflegevers.	84			73	60	84	96	84	99	98	91	99	88	78	98	93	82	98
ZY090 Nettoeinkommen der Person (ZY070./ZY080)	95			91	86	95	100	99	100	100	100	100	100	99	100	100	99	100
PY070 Bruttoeinkomm. d. Ehepart.	53			100	99	100	-	-	-	-	-	-	-	-	-	-	-	-
PY090 Nettoeinkomm. d. Ehepart.	53			100	99	100	-	-	-	-	-	-	-	-	-	-	-	-
HY070 Bruttoeink. d. Ehepaares/ Alleinsteh. (ZY070+PY070)	100			100	100	100	100	100	100	100	100	100	100	99	100	100	99	100
HY090 Nettoeink. d. Ehepaares/ Alleinsteh. (ZY090+PY090)	100			100	100	100	100	99	100	100	100	100	100	99	100	100	99	100
Wohnungseigentum/Mietfrei	58			68	71	66	47	41	48	53	52	54	29	34	25	36	38	36

\* TNS INFRATEST SOZIALFORSCHUNG \*

Persönliche und haushaltsbezogene Einkommen, Einkommenssummen, Abzüge und Nettoeinkommen - Betrag je Bezieher/in

Teilgesamtheit: Frauen ab 55 Jahren (ohne Heimbewohner) - D e u t s c h l a n d

	+--- ALLE ---+ + V E R H E I R A T E T E + +----- ALLEIN STEH ENDE NACH FAMILIENSTAND -----+ +																
		Gesamt			Verwitwet			Geschieden/Getr. lebend			Ledig						
		Alle	55-u. 65 J.	65 u. älter	Alle	55-u. 65 J.	65 u. älter	Alle	55-u. 65 J.	65 u. älter	Alle	55-u. 65 J.	65 u. älter	Alle	55-u. 65 J.	65 u. älter	
Basis hochger. (in Tsd.)	13798	7277	3167	4110	6522	1344	5178	4467	507	3960	1221	586	634	834	251	583	
Basis ungewichtet	15763	8196	3120	5076	7567	1187	6380	5067	428	4639	1473	550	923	1027	209	818	
ZY040 Erwerbs- und weitere persönliche Einkommen	1509	1385	1451	648	1734	1961	504	1088	1298	477	1883	2037	612	2546	2767	(325)	
dar.: ZY041+ZY042 Erwerbseink.	1604	1472	1527	741	1843	2069	528	1153	1367	497	1978	2124	658	2756	2983	(314)	
ZY043 Arbeitslosenunterst.	686	648	651	/	754	754	-	(702)	(702)	-	(792)	(792)	-	(743)	(743)	-	
ZY050 Persönliches Brutto- einkommen (ZY035+ZY040)	1116	854	1254	615	1362	1837	1250	1318	1578	1286	1393	1856	1023	1559	2375	1250	
ZY060 Haushaltsbez. Einkommen	334	339	328	349	327	459	283	317	436	299	349	449	250	333	519	240	
dar.: ZY061 Wohngeld	73	64	(78)	(52)	75	100	69	83	(105)	77	73	(108)	64	62	/	64	
ZY062a SH als HLU	291	229	(193)	242	316	479	280	248	/	228	362	(484)	327	(356)	/	(304)	
ZY069 Grundsicherung	-	-	-	-	-	-	-	-	-	-	-	-	-	-	-	-	
ZY063+ZY064 Altent./Unter.	352	246	(174)	268	383	428	368	348	(402)	340	427	(432)	423	/	/	/	
ZY065 Vermietung/Verpacht.	621	585	465	715	711	808	677	765	973	738	626	763	411	558	(686)	436	
ZY066 Zinsen	141	144	151	139	137	177	129	133	238	122	97	85	107	185	214	174	
ZY070 Bruttoeinkommen der Person (ZY050+ZY060)	1194	938	1205	750	1456	1874	1348	1419	1698	1383	1462	1825	1128	1645	2347	1345	
ZY080 Pers. Steuern/Sozialabg.	228	223	402	116	233	578	157	182	353	162	348	653	121	366	918	168	
ZY081 Lohn-/Einkommenst.	258	255	286	204	262	483	136	158	307	124	438	509	165	449	682	197	
ZY082 Beitr. KV	101	83	129	58	116	160	107	113	133	111	120	169	84	128	202	101	
ZY083+ZY084 Beitr. GRV/ALV	230	208	208	/	271	272	/	206	207	/	272	273	/	348	348	-	
ZY085 Beitr. Pflegevers.	17	13	16	12	20	21	20	21	21	21	17	20	16	20	25	18	
ZY090 Nettoeinkommen der Person (ZY070./ZY080)	991	755	905	650	1232	1387	1191	1240	1375	1222	1154	1312	1010	1301	1588	1178	
PY070 Bruttoeinkomm. d. Ehepart.	2143	2143	2513	1860	-	-	-	-	-	-	-	-	-	-	-	-	
PY090 Nettoeinkomm. d. Ehepart.	1749	1749	1916	1622	-	-	-	-	-	-	-	-	-	-	-	-	
HY070 Bruttoeink. d. Ehepaares/ Alleinsteh. (ZY070+PY070)	2268	2996	3545	2573	1456	1874	1348	1419	1698	1383	1462	1825	1128	1645	2347	1345	
HY090 Nettoeink. d. Ehepaares/ Alleinsteh. (ZY090+PY090)	1864	2430	2683	2235	1232	1387	1191	1240	1375	1222	1154	1312	1010	1301	1588	1178	

\* TNS INFRATEST SOZIALFORSCHUNG \*

Brutto-Einkommen aus Regel- und Zusatzsicherung (einschl. KLG) und aus anderen Renten - Anteil der Bezieher/innen

PROZENT SENKRECHT

Teilgesamtheit: Frauen ab 55 Jahren - ohne reine KLG (ohne Heimbewohner) - D e u t s c h l a n d

	+-- ALLE --+			+ V E R H E I R A T E T E +			+----- A L L E I N S T E H E N D E N A C H F A M I L I E N S T A N D -----+											
					Gesamt			Verwitwet			Geschieden/Getr.lebend			Ledig				
		Alle	55-u. 65 J.	65 u. älter	Alle	55-u. 65 J.	65 u. älter	Alle	55-u. 65 J.	65 u. älter	Alle	55-u. 65 J.	65 u. älter	Alle	55-u. 65 J.	65 u. älter		
Basis hochger. (in Tsd.)	13611			7267	3167	4100	6344	1344	5000	4291	507	3784	1219	586	633	834	251	583
Basis ungewichtet	15556			8176	3120	5056	7380	1187	6193	4882	428	4454	1471	550	921	1027	209	818
ZY010 Eigene RZSS (brutto)	68			60	23	89	77	27	90	82	31	88	62	24	97	75	25	97
ZY011 GRV insgesamt	67			59	22	88	76	25	89	81	30	88	60	22	95	72	23	93
ZY015 reine KLG	-			-	-	-	-	-	-	-	-	-	-	-	-	-	-	-
ZY016 GRV o.r. KLG	67			59	22	88	76	25	89	81	30	88	60	22	95	72	23	93
ZY012 BAV	5			4	3	5	6	3	7	5	3	5	7	2	11	12	4	16
ZY013 ZÖD	7			6	4	7	9	7	9	6	6	6	12	7	16	16	7	20
ZY014 BV	1			1	1	1	2	2	2	1	1	1	2	2	2	5	2	6
ZY110 Abgeleitete RZSS (brutto)	30			-	-	-	64	33	72	94	87	94	1	0	2	-	-	-
ZY111 GRV	28			-	-	-	60	31	68	88	82	89	1	0	2	-	-	-
ZY112 BAV	4			-	-	-	8	5	9	12	12	12	-	-	-	-	-	-
ZY113 ZÖD	2			-	-	-	4	3	5	6	7	6	-	-	-	-	-	-
ZY114 BV	3			-	-	-	6	2	6	8	6	8	-	-	-	-	-	-
Eigene o. abgeleit. RZSS	73			60	23	89	87	49	98	97	88	98	62	24	97	75	25	97
Eig. o. abgel. GRV	71			59	22	88	85	46	96	95	84	97	60	22	95	72	23	93
Eigene u. abgeleit. RZSS	25			-	-	-	53	11	64	78	30	85	1	0	2	-	-	-
Eig. u. abgel. GRV	23			-	-	-	50	11	61	74	28	80	1	0	2	-	-	-
ZY020 Andere eigene Renten	4			3	2	4	5	2	5	4	1	4	4	3	5	9	4	11
ZY021 AdL	1			1	1	2	1	0	1	1	-	2	0	0	0	1	-	2
ZY022 BSV	0			0	0	0	0	-	0	0	-	0	-	-	-	0	-	0
ZY023 GUV	1			0	0	0	1	0	1	1	0	1	1	1	0	1	-	1
ZY024 KOV	0			0	-	0	0	0	0	0	0	0	0	-	0	1	-	1
ZY025/1,5 Andere son. R.	1			0	0	1	1	1	1	1	0	1	1	0	1	2	2	2
ZY027 Priv. Versicherung	1			1	1	1	2	1	2	1	1	1	2	1	3	5	3	6
ZY120 Andere abgeleit. Renten	3			-	-	-	6	3	7	9	9	9	-	-	-	-	-	-
ZY121 AdL	1			-	-	-	3	1	3	4	3	5	-	-	-	-	-	-
ZY122 BSV	0			-	-	-	0	1	0	1	1	1	-	-	-	-	-	-
ZY123 GUV	0			-	-	-	1	1	1	1	3	1	-	-	-	-	-	-
ZY124 KOV	1			-	-	-	1	-	2	2	-	2	-	-	-	-	-	-
ZY125 Sonstige Renten	0			-	-	-	0	1	0	1	2	1	-	-	-	-	-	-
ZY030 Eig. Renten (ZY010+ZY020)	69			61	24	90	78	28	92	83	32	89	63	25	98	77	27	99
ZY130 Abg. Renten (ZY110+ZY120)	31			-	-	-	66	35	74	97	91	98	1	0	2	-	-	-
ZY035 Renten ins. (ZY030+ZY130)	74			61	24	90	89	51	99	99	92	100	63	25	98	77	27	99

\* TNS INFRATEST SOZIALFORSCHUNG \*

Brutto-Einkommen aus Regel- und Zusatzsicherung (einschl. KLG) und aus anderen Renten - Betrag je Bezieher/in

Teilgesamtheit: Frauen ab 55 Jahren - ohne reine KLG (ohne Heimbewohner) - D e u t s c h l a n d

	+--- ALLE ---+ + V E R H E I R A T E T E + +----- ALLEIN STEH ENDE NACH FAMILIENSTAND -----+															
		Gesamt			Verwitwet			Geschieden/Getr. lebend			Ledig					
		Alle	55-u. 65 J.	65 u. älter	Alle	55-u. 65 J.	65 u. älter	Alle	55-u. 65 J.	65 u. älter	Alle	55-u. 65 J.	65 u. älter			
Basis hochger. (in Tsd.)	13611	7267	3167	4100	6344	1344	5000	4291	507	3784	1219	586	633	834	251	583
Basis ungewichtet	15556	8176	3120	5056	7380	1187	6193	4882	428	4454	1471	550	921	1027	209	818
ZY010 Eigene RZSS (brutto)	671	623	797	589	713	995	690	561	807	550	990	1107	963	1225	1213	1227
ZY011 GRV insgesamt	593	562	686	538	620	777	608	516	661	510	843	847	842	952	928	955
ZY015 reine KLG	-	-	-	-	-	-	-	-	-	-	-	-	-	-	-	-
ZY016 GRV o. r. KLG	593	562	686	538	620	777	608	516	661	510	843	847	842	952	928	955
ZY012 BAV	226	177	163	183	260	(545)	226	199	/	186	358	(802)	266	300	/	275
ZY013 ZÖD	246	226	240	219	261	235	267	222	(205)	224	246	232	251	354	(295)	362
ZY014 BV	2360	2174	(1909)	2344	2493	(2211)	2582	2148	/	2136	2431	/	(2601)	2803	/	2895
ZY110 Abgeleitete RZSS (brutto)	776	-	-	-	776	702	786	777	702	786	(510)	/	(511)	-	-	-
ZY111 GRV	650	-	-	-	650	575	659	651	575	660	(510)	/	(511)	-	-	-
ZY112 BAV	241	-	-	-	241	273	237	241	273	237	-	-	-	-	-	-
ZY113 ZÖD	234	-	-	-	234	(258)	231	234	(258)	231	-	-	-	-	-	-
ZY114 BV	1336	-	-	-	1336	(1417)	1328	1336	(1417)	1328	-	-	-	-	-	-
Eigene o. abgeleit. RZSS	941	623	797	589	1192	1030	1213	1222	979	1251	998	1111	972	1225	1213	1227
Eig. o. abgel. GRV	810	562	686	538	1006	822	1030	1042	798	1070	851	852	851	952	928	955
Eigene u. abgeleit. RZSS	1323	-	-	-	1323	1434	1317	1323	1439	1317	(1276)	/	(1332)	-	-	-
Eig. u. abgel. GRV	1171	-	-	-	1171	1256	1167	1171	1261	1167	(1214)	/	(1264)	-	-	-
ZY020 Andere eigene Renten	353	361	502	312	347	(500)	327	312	/	315	396	(447)	366	396	/	341
ZY021 AdL	283	272	(283)	270	297	/	296	294	-	294	/	/	/	(310)	-	(310)
ZY022 BSV	(1504)	(2111)	/	/	/	-	/	/	-	/	-	-	-	/	-	/
ZY023 GUV	274	301	(350)	(271)	255	/	256	273	/	271	/	/	/	(166)	-	(166)
ZY024 KOV	(352)	/	-	/	(363)	/	(369)	(329)	/	(336)	/	-	/	/	-	/
ZY025/1,5 Andere son. R.	361	198	/	(215)	462	/	349	(332)	/	(324)	/	/	/	(631)	/	(425)
ZY027 Priv. Versicherung	319	334	(350)	326	310	(337)	304	277	/	286	(412)	/	(402)	284	/	278
ZY120 Andere abgeleit. Renten	468	-	-	-	468	(679)	440	468	(679)	440	-	-	-	-	-	-
ZY121 AdL	345	-	-	-	345	(284)	350	345	(284)	350	-	-	-	-	-	-
ZY122 BSV	(1057)	-	-	-	(1057)	/	(899)	(1057)	/	(899)	-	-	-	-	-	-
ZY123 GUV	741	-	-	-	741	/	673	741	/	673	-	-	-	-	-	-
ZY124 KOV	337	-	-	-	337	-	337	337	-	337	-	-	-	-	-	-
ZY125 Sonstige Renten	(374)	-	-	-	(374)	/	(444)	(374)	/	(444)	-	-	-	-	-	-
ZY030 Eig. Renten (ZY010+ZY020)	680	631	801	596	725	1009	702	571	812	559	1000	1105	975	1244	1266	1241
ZY130 Abg. Renten (ZY110+ZY120)	791	-	-	-	791	735	798	792	736	799	(510)	/	(511)	-	-	-
ZY035 Renten ins. (ZY030+ZY130)	961	631	801	596	1220	1057	1243	1255	1010	1286	1008	1109	983	1244	1266	1241

\* TNS INFRATEST SOZIALFORSCHUNG \*



Persönliche und haushaltsbezogene Einkommen, Einkommenssummen, Abzüge und Nettoeinkommen - Anteil der Bezieher/innen

PROZENT SENKRECHT

Teilgesamtheit: Frauen ab 55 Jahren - ohne reine KLG (ohne Heimbewohner) - D e u t s c h l a n d

	+-- ALLE --+			+ V E R H E I R A T E T E +			+----- A L L E I N S T E H E N D E N A C H F A M I L I E N S T A N D -----+											
		Gesamt			Verwitwet			Geschieden/Getr. lebend			Ledig							
		Alle	55-u. 65 J.	65 u. älter	Alle	55-u. 65 J.	65 u. älter	Alle	55-u. 65 J.	65 u. älter	Alle	55-u. 65 J.	65 u. älter	Alle	55-u. 65 J.	65 u. älter		
Basis hochger. (in Tsd.)	13611			7267	3167	4100	6344	1344	5000	4291	507	3784	1219	586	633	834	251	583
Basis ungewichtet	15556			8176	3120	5056	7380	1187	6193	4882	428	4454	1471	550	921	1027	209	818
ZY040 Erwerbs- und weitere persönliche Einkommen	19			23	48	3	14	57	3	7	46	2	34	64	7	21	63	3
dar.: ZY041+ZY042 Erwerbseink.	17			20	44	3	13	52	2	7	42	2	31	59	6	19	57	2
ZY043 Arbeitslosenunterst.	1			1	3	0	1	4	-	0	3	-	2	4	-	2	6	-
ZY050 Persönliches Brutto- einkommen (ZY035+ZY040)	89			82	70	91	97	90	99	99	97	100	92	85	98	95	87	99
ZY060 Haushaltsbez. Einkommen	43			47	50	45	39	47	37	34	39	33	51	53	50	44	49	43
dar.: ZY061 Wohngeld	2			0	0	0	3	3	3	2	3	1	7	3	11	4	2	4
ZY062a SH als HLU incl. GS	2			1	1	1	3	3	3	2	1	2	8	4	12	3	4	3
ZY061a ALG II	2			2	4	0	2	11	-	1	5	-	7	15	-	3	11	-
ZY063+ZY064 Altent./Unter.	2			1	0	1	3	4	3	2	3	2	6	6	7	1	1	1
ZY065 Vermietung/Verpacht.	12			16	19	14	7	9	7	7	7	7	7	9	6	8	12	6
ZY066 Zinsen	29			33	30	36	24	21	25	24	21	24	18	17	20	32	29	34
ZY070 Bruttoeinkommen der Person (ZY050+ZY060)	95			92	87	95	100	100	100	100	100	100	100	99	100	100	99	100
ZY080 Pers. Steuern/Sozialabg.	86			77	66	86	96	84	99	99	92	100	89	79	98	93	82	98
ZY081 Lohn-/Einkommenst.	30			30	44	20	29	50	23	27	43	25	31	51	12	36	62	25
ZY082 Beitr. KV	83			73	59	83	96	83	99	98	90	99	88	77	98	93	81	98
ZY083+ZY084 Beitr. GRV/ALV	10			12	27	0	7	34	0	3	25	0	19	39	0	12	41	-
ZY085 Beitr. Pflegevers.	84			73	60	84	96	84	99	98	91	99	88	78	98	93	82	98
ZY090 Nettoeinkommen der Person (ZY070./ZY080)	95			91	86	95	100	99	100	100	100	100	100	99	100	100	99	100
PY070 Bruttoeinkomm. d. Ehepart.	53			100	99	100	-	-	-	-	-	-	-	-	-	-	-	-
PY090 Nettoeinkomm. d. Ehepart.	53			100	99	100	-	-	-	-	-	-	-	-	-	-	-	-
HY070 Bruttoeink. d. Ehepaares/ Alleinsteh. (ZY070+PY070)	100			100	100	100	100	100	100	100	100	100	100	99	100	100	99	100
HY090 Nettoeink. d. Ehepaares/ Alleinsteh. (ZY090+PY090)	100			100	100	100	100	99	100	100	100	100	100	99	100	100	99	100
Wohnungseigentum/Mietfrei	58			68	71	66	46	41	48	53	52	53	29	34	25	36	38	36

\* TNS INFRATEST SOZIALFORSCHUNG \*

Persönliche und haushaltsbezogene Einkommen, Einkommenssummen, Abzüge und Nettoeinkommen - Betrag je Bezieher/in

Teilgesamtheit: Frauen ab 55 Jahren - ohne reine KLG (ohne Heimbewohner) - D e u t s c h l a n d

	+-- ALLE --+			+ V E R H E I R A T E T E +			+----- A L L E I N S T E H E N D E N A C H F A M I L I E N S T A N D -----+											
					Gesamt			Verwitwet			Geschieden/Getr. lebend			Ledig				
		Alle	55-u. 65 J.	65 u. älter	Alle	55-u. 65 J.	65 u. älter	Alle	55-u. 65 J.	65 u. älter	Alle	55-u. 65 J.	65 u. älter	Alle	55-u. 65 J.	65 u. älter		
Basis hochger. (in Tsd.)	13611			7267	3167	4100	6344	1344	5000	4291	507	3784	1219	586	633	834	251	583
Basis ungewichtet	15556			8176	3120	5056	7380	1187	6193	4882	428	4454	1471	550	921	1027	209	818
ZY040 Erwerbs- und weitere persönliche Einkommen	1509			1385	1451	648	1735	1961	503	1090	1298	475	1883	2037	612	2546	2767	(325)
dar.: ZY041+ZY042 Erwerbseink.	1604			1472	1527	741	1843	2069	528	1153	1367	497	1978	2124	658	2756	2983	(314)
ZY043 Arbeitslosenunterst.	686			648	651	/	754	754	-	(702)	(702)	-	(792)	(792)	-	(743)	(743)	-
ZY050 Persönliches Brutto- einkommen (ZY035+ZY040)	1117			855	1254	616	1370	1837	1256	1328	1578	1296	1394	1856	1024	1559	2375	1250
ZY060 Haushaltsbez. Einkommen	335			340	328	349	329	459	284	320	436	301	349	449	250	333	519	240
dar.: ZY061 Wohngeld	73			64	(78)	(52)	75	100	69	84	(105)	77	73	(108)	64	62	/	64
ZY062a SH als HLU	291			229	(193)	242	316	479	280	247	/	227	362	(484)	327	(356)	/	(304)
ZY069 Grundsicherung	-			-	-	-	-	-	-	-	-	-	-	-	-	-	-	-
ZY063+ZY064 Altent./Unter.	353			246	(174)	268	386	428	371	350	(402)	341	427	(432)	423	/	/	/
ZY065 Vermietung/Verpacht.	622			585	465	716	715	808	682	774	973	746	626	763	411	558	(686)	436
ZY066 Zinsen	142			144	151	139	139	177	130	136	238	124	97	85	107	185	214	174
ZY070 Bruttoeinkommen der Person (ZY050+ZY060)	1195			939	1205	751	1464	1874	1354	1429	1698	1393	1463	1825	1130	1645	2347	1345
ZY080 Pers. Steuern/Sozialabg.	230			223	402	116	236	578	158	183	353	162	348	653	121	366	918	168
ZY081 Lohn-/Einkommenst.	260			255	286	205	265	483	136	159	307	124	438	509	165	449	682	197
ZY082 Beitr. KV	101			83	129	58	116	160	106	113	133	111	120	169	84	128	202	101
ZY083+ZY084 Beitr. GRV/ALV	230			208	208	/	271	272	/	206	207	/	272	273	/	348	348	-
ZY085 Beitr. Pflegevers.	17			13	16	12	20	21	20	21	21	21	17	20	16	20	25	18
ZY090 Nettoeinkommen der Person (ZY070./ZY080)	991			756	905	651	1237	1387	1197	1248	1375	1231	1155	1312	1011	1301	1588	1178
PY070 Bruttoeinkomm. d. Ehepart.	2143			2143	2513	1859	-	-	-	-	-	-	-	-	-	-	-	-
PY090 Nettoeinkomm. d. Ehepart.	1750			1750	1916	1622	-	-	-	-	-	-	-	-	-	-	-	-
HY070 Bruttoeink. d. Ehepaares/ Alleinsteh. (ZY070+PY070)	2283			2997	3545	2574	1464	1874	1354	1429	1698	1393	1463	1825	1130	1645	2347	1345
HY090 Nettoeink. d. Ehepaares/ Alleinsteh. (ZY090+PY090)	1875			2431	2683	2236	1237	1387	1197	1248	1375	1231	1155	1312	1011	1301	1588	1178

\* TNS INFRATEST SOZIALFORSCHUNG \*

Brutto-Einkommen aus Regel- und Zusatzsicherung (einschl. KLG) und aus anderen Renten - Anteil der Bezieher/innen

Teilgesamtheit: Männer und Frauen ab 65 Jahren (ohne Heimbewohner) - D e u t s c h l a n d

	+-- alle +--	+-- LETZTE / HEUTIGE BERUFLICHE STELLUNG ("Alle" einschl. nie erwerbstätig und K.A. zur beruflichen Stellung) +--											
		M ä n n e r						F r a u e n					
		Alle	Arbeiter	An-gestellte	Beamte/Ber.-Sold	Selbst-ständige	Mit-helfende	Alle	Arbeiter	An-gestellte	Beamte/Ber.-Sold	Selbst-ständige	Mit-helfende
Basis hochger. (in Tsd.)	16062	6774	2711	2592	625	793	7	9288	3400	4315	150	360	514
Basis ungewichtet	19464	8008	3186	3065	805	887	9	11456	4278	5402	196	389	590
ZY010 Eigene RZSS (brutto)	93	96	99	99	98	78	[100]	90	95	95	91	77	70
ZY011 GRV insgesamt	90	91	99	98	44	78	[100]	89	95	95	30	77	70
ZY015 reine KLG	1	-	-	-	-	-	-	2	1	1	-	3	8
ZY016 GRV o.r. KLG	89	91	99	98	44	78	[100]	87	94	94	30	74	63
ZY012 BAV	14	26	27	37	0	5	-	6	6	8	-	1	0
ZY013 ZÖD	9	10	7	17	1	1	[21]	8	4	14	1	1	-
ZY014 BV	5	9	-	0	96	1	-	1	-	-	83	-	-
ZY110 Abgeleitete RZSS (brutto)	25	5	5	4	2	5	-	40	46	35	20	35	37
ZY111 GRV	24	5	5	4	2	5	-	38	45	32	10	34	35
ZY112 BAV	3	-	-	-	-	-	-	5	5	5	1	1	3
ZY113 ZÖD	1	-	-	-	-	-	-	3	3	2	2	1	2
ZY114 BV	2	-	-	-	-	-	-	4	3	4	11	3	2
Eigene o. abgeleit. RZSS	95	96	99	99	98	79	[100]	94	97	96	94	83	81
Eig. o. abgel. GRV	92	91	99	98	45	78	[100]	93	97	96	36	83	80
Eigene u. abgeleit. RZSS	23	4	5	4	2	4	-	36	44	33	16	29	26
Eig. u. abgel. GRV	22	4	5	4	2	4	-	34	43	31	5	27	25
ZY020 Andere eigene Renten	8	13	9	11	6	43	[21]	5	2	4	5	27	17
ZY021 AdL	3	4	2	1	0	24	[21]	2	0	0	-	19	13
ZY022 BSV	0	1	-	0	0	4	-	0	-	0	-	3	-
ZY023 GUV	2	3	4	2	1	3	-	1	1	1	-	1	2
ZY024 KOV	1	2	1	2	3	3	-	0	0	0	-	0	0
ZY025/1,5 Andere son. R.	1	1	1	2	1	3	-	1	0	1	1	2	0
ZY027 Priv. Versicherung	2	3	1	4	1	10	-	1	1	2	4	2	2
ZY120 Andere abgeleit. Renten	2	-	-	-	-	-	-	4	2	2	2	9	28
ZY121 AdL	1	-	-	-	-	-	-	2	0	0	1	6	25
ZY122 BSV	0	-	-	-	-	-	-	0	0	0	-	1	1
ZY123 GUV	0	-	-	-	-	-	-	0	0	0	-	0	1
ZY124 KOV	1	-	-	-	-	-	-	1	1	1	2	1	1
ZY125 Sonstige Renten	0	-	-	-	-	-	-	0	0	0	-	-	1
ZY030 Eig. Renten (ZY010+ZY020)	94	98	99	99	98	96	[100]	91	95	95	91	89	77
ZY130 Abg. Renten (ZY110+ZY120)	26	5	5	4	2	5	-	42	47	35	21	41	53
ZY035 Renten ins. (ZY030+ZY130)	97	98	99	99	98	96	[100]	95	97	96	95	94	92

Brutto-Einkommen aus Regel- und Zusatzsicherung (einschl. KLG) und aus anderen Renten - Betrag je Bezieher/in

Teilgesamtheit: Männer und Frauen ab 65 Jahren (ohne Heimbewohner) - D e u t s c h l a n d

	+-- alle +--	+- LETZTE / HEUTIGE BERUFLICHE STELLUNG ("Alle" einschl. nie erwerbstätig und K.A. zur beruflichen Stellung) -----+											
		M ä n n e r					F r a u e n						
		Alle	Arbeiter	An-gestellte	Beamte/ Ber.-Sold	Selbst-ständige	Mit-helfende	Alle	Arbeiter	An-gestellte	Beamte/ Ber.-Sold	Selbst-ständige	Mit-helfende
Basis hochger. (in Tsd.)	16062	6774	2711	2592	625	793	7	9288	3400	4315	150	360	514
Basis ungewichtet	19464	8008	3186	3065	805	887	9	11456	4278	5402	196	389	590
ZY010 Eigene RZSS (brutto)	1036	1555	1233	1798	2679	856	/	632	506	743	2432	501	245
ZY011 GRV insgesamt	838	1205	1166	1441	380	767	/	565	491	682	440	491	245
ZY015 reine KLG	70	-	-	-	-	-	-	70	71	(59)	-	(63)	72
ZY016 GRV o. r. KLG	848	1205	1166	1441	380	767	/	577	496	685	440	507	266
ZY012 BAV	422	487	168	715	/	1005	-	210	124	256	-	/	/
ZY013 ZÖD	321	404	284	462	/	/	/	248	188	260	/	/	-
ZY014 BV	2553	2564	-	(2883)	2560	/	-	2495	-	-	2495	-	-
ZY110 Abgeleitete RZSS (brutto)	757	291	325	282	(143)	244	-	796	719	874	1330	683	597
ZY111 GRV	632	291	325	282	(143)	244	-	662	644	702	(508)	550	519
ZY112 BAV	239	-	-	-	-	-	-	239	116	300	/	/	(214)
ZY113 ZÖD	233	-	-	-	-	-	-	233	228	240	/	/	(194)
ZY114 BV	1329	-	-	-	-	-	-	1329	1065	1357	(1879)	/	(1269)
Eigene o. abgeleit. RZSS	1211	1567	1251	1811	2682	863	/	946	837	1049	2613	750	482
Eig. o. abgel. GRV	982	1217	1184	1453	381	776	/	813	780	908	517	675	439
Eigene u. abgeleit. RZSS	1329	1562	1458	1768	(2281)	1025	-	1308	1177	1503	2946	1093	817
Eig. u. abgel. GRV	1174	1395	1403	1606	/	938	-	1153	1097	1301	/	944	751
ZY020 Andere eigene Renten	468	540	360	464	274	757	/	321	241	326	/	408	293
ZY021 AdL	402	470	446	(404)	/	484	/	283	(190)	/	-	306	279
ZY022 BSV	1842	2092	-	/	/	2490	-	(933)	-	/	-	(969)	-
ZY023 GUV	353	384	380	416	/	324	-	259	(250)	274	-	/	(245)
ZY024 KOV	294	283	233	255	256	417	-	(353)	(260)	(382)	-	/	/
ZY025/1,5 Andere son. R.	368	414	(255)	621	/	(307)	-	297	(270)	330	/	/	/
ZY027 Priv. Versicherung	435	512	(217)	474	/	680	-	311	(206)	321	/	/	/
ZY120 Andere abgeleit. Renten	436	-	-	-	-	-	-	436	451	517	/	452	411
ZY121 AdL	343	-	-	-	-	-	-	343	(292)	(326)	/	(343)	354
ZY122 BSV	(878)	-	-	-	-	-	-	(878)	/	/	-	/	/
ZY123 GUV	673	-	-	-	-	-	-	673	(782)	(721)	-	/	/
ZY124 KOV	376	-	-	-	-	-	-	376	378	321	/	/	/
ZY125 Sonstige Renten	(423)	-	-	-	-	-	-	(423)	/	/	-	-	/
ZY030 Eig. Renten (ZY010+ZY020)	1060	1593	1263	1846	2694	1039	/	642	511	754	2424	553	288
ZY130 Abg. Renten (ZY110+ZY120)	769	291	325	282	(143)	244	-	807	735	889	1251	683	629
ZY035 Renten ins. (ZY030+ZY130)	1242	1606	1280	1858	2698	1050	/	968	853	1068	2608	828	607

Persönliche und haushaltsbezogene Einkommen, Einkommenssummen, Abzüge und Nettoeinkommen - Anteil der Bezieher/innen

PROZENT SENKRECHT

Teilgesamtheit: Männer und Frauen ab 65 Jahren (ohne Heimbewohner) - D e u t s c h l a n d

	+-- alle +--	+ LETZTE / HEUTIGE BERUFLICHE STELLUNG ("Alle" einschl. nie erwerbstätig und K.A. zur beruflichen Stellung) -----+											
		M ä n n e r						F r a u e n					
		Alle	Arbeiter	An-gestellte	Beamte/ Ber.-Sold	Selbst-ständige	Mit-helfende	Alle	Arbeiter	An-gestellte	Beamte/ Ber.-Sold	Selbst-ständige	Mit-helfende
Basis hochger. (in Tsd.)	16062	6774	2711	2592	625	793	7	9288	3400	4315	150	360	514
Basis ungewichtet	19464	8008	3186	3065	805	887	9	11456	4278	5402	196	389	590
ZY040 Erwerbs- und weitere persönliche Einkommen	5	7	4	6	8	20	-	3	2	3	3	12	4
dar.: ZY041+ZY042 Erwerbseink.	4	6	3	6	7	19	-	2	1	3	3	11	3
ZY043 Arbeitslosenunterst.	0	0	0	0	-	-	-	0	0	-	-	-	-
ZY050 Persönliches Brutto- einkommen (ZY035+ZY040)	97	99	99	99	100	99	[100]	96	98	97	97	95	92
ZY060 Haushaltsbez. Einkommen	42	44	30	50	47	64	[50]	40	31	44	62	55	54
dar.: ZY061 Wohngeld	1	1	1	0	-	0	-	2	2	2	-	1	0
ZY062a SH als HLU incl. GS	2	2	2	1	-	3	-	2	3	2	-	4	2
ZY061a ALG II	0	0	0	0	0	1	-	0	0	0	-	-	0
ZY063+ZY064 Altent./Unter.	2	1	0	0	-	7	[7]	2	2	1	-	8	12
ZY065 Vermietung/Verpacht.	11	14	7	14	13	37	[15]	10	6	11	17	22	23
ZY066 Zinsen	31	33	21	43	39	34	[28]	30	21	35	55	34	32
ZY070 Bruttoeinkommen der Person (ZY050+ZY060)	99	100	100	100	100	100	[100]	98	99	99	99	98	96
ZY080 Pers. Steuern/Sozialabg.	95	98	98	99	100	97	[100]	93	94	95	99	94	86
ZY081 Lohn-/Einkommenst.	24	28	10	33	84	31	[15]	22	9	31	94	26	12
ZY082 Beitr. KV	94	98	98	99	99	95	[100]	92	94	94	97	93	84
ZY083+ZY084 Beitr. GRV/ALV	0	0	0	0	-	-	-	0	0	0	-	-	-
ZY085 Beitr. Pflegevers.	95	98	98	99	100	97	[100]	92	94	94	99	93	84
ZY090 Nettoeinkommen der Person (ZY070./ZY080)	99	100	100	100	100	100	[100]	98	98	99	98	97	96
PY070 Bruttoeinkomm. d. Ehepart.	55	70	67	72	72	75	[40]	44	42	48	39	39	43
PY090 Nettoeinkomm. d. Ehepart.	55	70	67	72	68	75	[40]	44	42	48	39	39	43
HY070 Bruttoeink. d. Ehepaares/ Alleinsteh. (ZY070+PY070)	100	100	100	100	100	100	[100]	100	100	100	100	100	100
HY090 Nettoeink. d. Ehepaares/ Alleinsteh. (ZY090+PY090)	100	100	100	100	100	100	[100]	100	100	100	100	100	100
Wohnungseigentum/Mietfrei	59	63	55	63	72	84	[83]	56	51	53	68	77	91

\* TNS INFRATEST SOZIALFORSCHUNG \*

Persönliche und haushaltsbezogene Einkommen, Einkommenssummen, Abzüge und Nettoeinkommen - Betrag je Bezieher/in

Teilgesamtheit: Männer und Frauen ab 65 Jahren (ohne Heimbewohner) - D e u t s c h l a n d

	+-- alle +--	+- LETZTE / HEUTIGE BERUFLICHE STELLUNG ("Alle" einschl. nie erwerbstätig und K.A. zur beruflichen Stellung) -----+											
		M ä n n e r					F r a u e n						
		Alle	Arbeiter	An-gestellte	Beamte/ Ber.-Sold	Selbst-ständige	Mit-helfende	Alle	Arbeiter	An-gestellte	Beamte/ Ber.-Sold	Selbst-ständige	Mit-helfende
Basis hochger. (in Tsd.)	16062	6774	2711	2592	625	793	7	9288	3400	4315	150	360	514
Basis ungewichtet	19464	8008	3186	3065	805	887	9	11456	4278	5402	196	389	590
ZY040 Erwerbs- und weitere persönliche Einkommen	1092	1403	479	1386	1515	2023	-	575	299	417	/	1462	(358)
dar.: ZY041+ZY042 Erwerbseink.	1190	1485	506	1415	1586	2089	-	627	279	427	/	1506	(358)
ZY043 Arbeitslosenunterst.	/	/	/	/	-	-	-	/	/	-	-	-	-
ZY050 Persönliches Brutto- einkommen (ZY035+ZY040)	1286	1686	1294	1927	2755	1418	/	983	858	1079	2611	995	620
ZY060 Haushaltsbez. Einkommen	345	382	164	298	237	1033	/	316	172	319	344	875	456
dar.: ZY061 Wohngeld	66	59	(58)	(74)	-	/	-	67	71	64	-	/	/
ZY062a SH als HLU	274	282	225	(317)	-	(318)	-	270	238	272	-	(373)	/
ZY069 Grundsicherung	-	-	-	-	-	-	-	-	-	-	-	-	-
ZY063+ZY064 Altent./Unter.	325	268	/	/	-	294	/	345	263	398	-	(530)	318
ZY065 Vermietung/Verpacht.	703	706	277	406	389	1450	/	701	323	744	516	1538	697
ZY066 Zinsen	153	176	100	204	143	251	/	134	100	137	224	249	128
ZY070 Bruttoeinkommen der Person (ZY050+ZY060)	1410	1840	1337	2065	2866	2065	/	1090	904	1199	2787	1454	849
ZY080 Pers. Steuern/Sozialabg.	187	247	129	235	532	466	/	141	94	148	666	307	128
ZY081 Lohn-/Einkommenst.	243	327	69	218	352	935	/	164	67	118	431	685	315
ZY082 Beitr. KV	106	130	101	135	214	150	/	87	73	93	234	106	76
ZY083+ZY084 Beitr. GRV/ALV	(276)	(306)	(215)	(370)	-	-	-	/	/	/	-	-	-
ZY085 Beitr. Pflegevers.	20	24	21	27	26	24	/	17	15	18	23	17	11
ZY090 Nettoeinkommen der Person (ZY070./ZY080)	1232	1598	1210	1833	2334	1615	/	959	815	1058	2144	1168	736
PY070 Bruttoeinkomm. d. Ehepart.	1300	818	627	836	837	1334	/	1860	1518	2061	3615	2461	1504
PY090 Nettoeinkomm. d. Ehepart.	1125	692	558	722	674	1030	/	1622	1364	1796	2879	1904	1273
HY070 Bruttoeink. d. Ehepaares/ Alleinsteh. (ZY070+PY070)	2111	2414	1757	2669	3468	3068	/	1890	1531	2166	4154	2402	1466
HY090 Nettoeink. d. Ehepaares/ Alleinsteh. (ZY090+PY090)	1834	2081	1584	2352	2791	2386	/	1654	1377	1898	3213	1890	1256

\* TNS INFRATEST SOZIALFORSCHUNG \*

Brutto-Einkommen aus Regel- und Zusatzsicherung (einschl. KLG) und aus anderen Renten - Anteil der Bezieher/innen

Teilgesamtheit: Männer und Frauen ab 65 Jahren - verheiratet (ohne Heimbewohner) - D e u t s c h l a n d

	+-- alle +--	+ LETZTE / HEUTIGE BERUFLICHE STELLUNG ("Alle" einschl. nie erwerbstätig und K.A. zur beruflichen Stellung) -----+											
		+ M ä n n e r +					+ F r a u e n +						
		Alle	Arbeiter	An-gestellte	Beamte/ Ber.-Sold	Selbst-ständige	Mit-helfende	Alle	Arbeiter	An-gestellte	Beamte/ Ber.-Sold	Selbst-ständige	Mit-helfende
Basis hochger. (in Tsd.)	9207	5097	1982	1973	492	617	3	4110	1435	2057	58	141	222
Basis ungewichtet	11286	6210	2405	2403	656	704	5	5076	1766	2560	73	157	274
ZY010 Eigene RZSS (brutto)	93	96	99	99	98	79	[100]	89	94	93	87	73	73
ZY011 GRV insgesamt	90	91	99	98	45	79	[100]	88	94	93	19	73	73
ZY015 reine KLG	0	-	-	-	-	-	-	0	0	0	-	1	1
ZY016 GRV o.r. KLG	89	91	99	98	45	79	[100]	88	94	93	19	72	73
ZY012 BAV	17	26	27	38	0	6	-	5	5	6	-	-	1
ZY013 ZÖD	9	10	7	17	1	0	-	7	4	12	1	0	-
ZY014 BV	6	10	-	1	96	1	-	1	-	-	78	-	-
ZY110 Abgeleitete RZSS (brutto)	-	-	-	-	-	-	-	-	-	-	-	-	-
ZY111 GRV	-	-	-	-	-	-	-	-	-	-	-	-	-
ZY112 BAV	-	-	-	-	-	-	-	-	-	-	-	-	-
ZY113 ZÖD	-	-	-	-	-	-	-	-	-	-	-	-	-
ZY114 BV	-	-	-	-	-	-	-	-	-	-	-	-	-
Eigene o. abgeleit. RZSS	93	96	99	99	98	79	[100]	89	94	93	87	73	73
Eig. o. abgel. GRV	90	91	99	98	45	79	[100]	88	94	93	19	73	73
Eigene u. abgeleit. RZSS	-	-	-	-	-	-	-	-	-	-	-	-	-
Eig. u. abgel. GRV	-	-	-	-	-	-	-	-	-	-	-	-	-
ZY020 Andere eigene Renten	9	13	8	10	5	42	[32]	4	1	3	3	32	23
ZY021 AdL	3	4	2	1	0	24	[32]	2	0	0	-	23	19
ZY022 BSV	0	1	-	0	0	4	-	0	-	0	-	4	-
ZY023 GUV	2	3	4	2	1	4	-	0	0	0	-	0	1
ZY024 KOV	1	2	1	2	3	2	-	0	-	0	-	-	-
ZY025/1,5 Andere son. R.	1	1	1	2	1	3	-	1	0	1	2	3	1
ZY027 Priv. Versicherung	2	3	1	4	0	10	-	1	0	1	1	2	2
ZY120 Andere abgeleit. Renten	-	-	-	-	-	-	-	-	-	-	-	-	-
ZY121 AdL	-	-	-	-	-	-	-	-	-	-	-	-	-
ZY122 BSV	-	-	-	-	-	-	-	-	-	-	-	-	-
ZY123 GUV	-	-	-	-	-	-	-	-	-	-	-	-	-
ZY124 KOV	-	-	-	-	-	-	-	-	-	-	-	-	-
ZY125 Sonstige Renten	-	-	-	-	-	-	-	-	-	-	-	-	-
ZY030 Eig. Renten (ZY010+ZY020)	95	98	99	99	98	96	[100]	90	94	93	88	88	82
ZY130 Abg. Renten (ZY110+ZY120)	-	-	-	-	-	-	-	-	-	-	-	-	-
ZY035 Renten ins. (ZY030+ZY130)	95	98	99	99	98	96	[100]	90	94	93	88	88	82

Brutto-Einkommen aus Regel- und Zusatzsicherung (einschl. KLG) und aus anderen Renten - Betrag je Bezieher/in

Teilgesamtheit: Männer und Frauen ab 65 Jahren - verheiratet (ohne Heimbewohner) - D e u t s c h l a n d

	+-- alle +--	+- LETZTE / HEUTIGE BERUFLICHE STELLUNG ("Alle" einschl. nie erwerbstätig und K.A. zur beruflichen Stellung) -----+											
		M ä n n e r					F r a u e n						
		Alle	Arbeiter	An-gestellte	Beamte/ Ber.-Sold	Selbst-ständige	Mit-helfende	Alle	Arbeiter	An-gestellte	Beamte/ Ber.-Sold	Selbst-ständige	Mit-helfende
Basis hochger. (in Tsd.)	9207	5097	1982	1973	492	617	3	4110	1435	2057	58	141	222
Basis ungewichtet	11286	6210	2405	2403	656	704	5	5076	1766	2560	73	157	274
ZY010 Eigene RZSS (brutto)	1168	1602	1259	1860	2718	869	/	587	485	665	2239	500	272
ZY011 GRV insgesamt	922	1224	1191	1468	388	775	/	537	474	620	(582)	500	271
ZY015 reine KLG	(77)	-	-	-	-	-	-	(77)	/	/	-	/	/
ZY016 GRV o. r. KLG	923	1224	1191	1468	388	775	/	538	474	620	(582)	504	273
ZY012 BAV	492	538	169	785	/	1009	-	183	105	229	-	-	/
ZY013 ZÖD	341	414	289	473	/	/	-	219	146	235	/	/	-
ZY014 BV	2572	2593	-	(2836)	2593	/	-	2344	-	-	2344	-	-
ZY110 Abgeleitete RZSS (brutto)	-	-	-	-	-	-	-	-	-	-	-	-	-
ZY111 GRV	-	-	-	-	-	-	-	-	-	-	-	-	-
ZY112 BAV	-	-	-	-	-	-	-	-	-	-	-	-	-
ZY113 ZÖD	-	-	-	-	-	-	-	-	-	-	-	-	-
ZY114 BV	-	-	-	-	-	-	-	-	-	-	-	-	-
Eigene o. abgeleit. RZSS	1168	1602	1259	1860	2718	869	/	587	485	665	2239	500	272
Eig. o. abgel. GRV	922	1224	1191	1468	388	775	/	537	474	620	(582)	500	271
Eigene u. abgeleit. RZSS	-	-	-	-	-	-	-	-	-	-	-	-	-
Eig. u. abgel. GRV	-	-	-	-	-	-	-	-	-	-	-	-	-
ZY020 Andere eigene Renten	537	596	388	530	285	803	/	312	(249)	300	/	391	287
ZY021 AdL	430	492	460	(420)	/	509	/	270	/	/	-	(291)	267
ZY022 BSV	2403	2632	-	/	/	2716	-	/	-	/	-	/	-
ZY023 GUV	382	398	385	455	/	(329)	-	(271)	/	(256)	-	/	/
ZY024 KOV	287	290	224	278	(253)	(428)	-	/	-	/	-	-	-
ZY025/1,5 Andere son. R.	423	495	(305)	728	/	(321)	-	(215)	/	(207)	/	/	/
ZY027 Priv. Versicherung	500	548	(251)	522	/	656	-	326	/	(362)	/	/	/
ZY120 Andere abgeleit. Renten	-	-	-	-	-	-	-	-	-	-	-	-	-
ZY121 AdL	-	-	-	-	-	-	-	-	-	-	-	-	-
ZY122 BSV	-	-	-	-	-	-	-	-	-	-	-	-	-
ZY123 GUV	-	-	-	-	-	-	-	-	-	-	-	-	-
ZY124 KOV	-	-	-	-	-	-	-	-	-	-	-	-	-
ZY125 Sonstige Renten	-	-	-	-	-	-	-	-	-	-	-	-	-
ZY030 Eig. Renten (ZY010+ZY020)	1198	1644	1289	1911	2733	1075	/	594	488	672	2202	556	323
ZY130 Abg. Renten (ZY110+ZY120)	-	-	-	-	-	-	-	-	-	-	-	-	-
ZY035 Renten ins. (ZY030+ZY130)	1198	1644	1289	1911	2733	1075	/	594	488	672	2202	556	323



Persönliche und haushaltsbezogene Einkommen, Einkommenssummen, Abzüge und Nettoeinkommen - Anteil der Bezieher/innen

PROZENT SENKRECHT

Teilgesamtheit: Männer und Frauen ab 65 Jahren - verheiratet (ohne Heimbewohner) - D e u t s c h l a n d

	+-- alle +--	+ LETZTE / HEUTIGE BERUFLICHE STELLUNG ("Alle" einschl. nie erwerbstätig und K.A. zur beruflichen Stellung) -----+											
		+----- M ä n n e r -----+					+----- F r a u e n -----+						
		Alle	Arbeiter	An-gestellte	Beamte/ Ber.-Sold	Selbst-ständige	Mit-helfende	Alle	Arbeiter	An-gestellte	Beamte/ Ber.-Sold	Selbst-ständige	Mit-helfende
Basis hochger. (in Tsd.)	9207	5097	1982	1973	492	617	3	4110	1435	2057	58	141	222
Basis ungewichtet	11286	6210	2405	2403	656	704	5	5076	1766	2560	73	157	274
ZY040 Erwerbs- und weitere persönliche Einkommen	5	7	4	6	7	20	-	3	3	3	9	14	5
dar.: ZY041+ZY042 Erwerbseink.	5	6	3	6	7	19	-	3	2	2	8	14	5
ZY043 Arbeitslosenunterst.	0	0	0	0	-	-	-	0	0	-	-	-	-
ZY050 Persönliches Brutto- einkommen (ZY035+ZY040)	95	99	99	99	100	99	[100]	91	95	93	95	91	82
ZY060 Haushaltsbez. Einkommen	45	46	31	53	52	66	[35]	45	33	50	65	59	61
dar.: ZY061 Wohngeld	0	0	1	0	-	0	-	0	1	0	-	-	-
ZY062a SH als HLU incl. GS	1	2	2	1	-	3	-	1	1	1	-	1	1
ZY061a ALG II	0	1	1	0	0	1	-	0	0	0	-	-	0
ZY063+ZY064 Altent./Unter.	1	1	0	0	-	7	[18]	1	0	0	-	5	12
ZY065 Vermietung/Verpacht.	14	15	7	15	14	38	-	14	7	16	27	28	29
ZY066 Zinsen	35	35	23	45	42	38	[18]	36	27	41	52	44	38
ZY070 Bruttoeinkommen der Person (ZY050+ZY060)	98	100	100	100	100	100	[100]	95	96	97	97	96	91
ZY080 Pers. Steuern/Sozialabg.	93	98	98	99	100	97	[100]	86	87	91	96	88	69
ZY081 Lohn-/Einkommenst.	22	24	6	26	81	30	-	20	8	28	90	30	13
ZY082 Beitr. KV	91	98	98	99	99	96	[100]	83	86	87	92	84	66
ZY083+ZY084 Beitr. GRV/ALV	0	0	0	1	-	-	-	0	0	0	-	-	-
ZY085 Beitr. Pflegevers.	92	98	98	99	100	97	[100]	84	86	88	96	87	66
ZY090 Nettoeinkommen der Person (ZY070./ZY080)	98	100	100	100	100	100	[100]	95	96	97	95	95	90
PY070 Bruttoeinkomm. d. Ehepart.	96	93	92	95	91	97	[100]	100	100	100	100	100	100
PY090 Nettoeinkomm. d. Ehepart.	96	93	92	94	86	96	[100]	100	100	100	100	100	100
HY070 Bruttoeink. d. Ehepaares/ Alleinsteh. (ZY070+PY070)	100	100	100	100	100	100	[100]	100	100	100	100	100	100
HY090 Nettoeink. d. Ehepaares/ Alleinsteh. (ZY090+PY090)	100	100	100	100	100	100	[100]	100	100	100	100	100	100
Wohnungseigentum/Mietfrei	66	67	59	68	77	85	[58]	66	59	66	88	84	95

\* TNS INFRATEST SOZIALFORSCHUNG \*

Persönliche und haushaltsbezogene Einkommen, Einkommenssummen, Abzüge und Nettoeinkommen - Betrag je Bezieher/in

Teilgesamtheit: Männer und Frauen ab 65 Jahren - verheiratet (ohne Heimbewohner) - D e u t s c h l a n d

	+-- alle +--	+- LETZTE / HEUTIGE BERUFLICHE STELLUNG ("Alle" einschl. nie erwerbstätig und K.A. zur beruflichen Stellung) -----+											
		M ä n n e r					F r a u e n						
		Alle	Arbeiter	An-gestellte	Beamte/ Ber.-Sold	Selbst-ständige	Mit-helfende	Alle	Arbeiter	An-gestellte	Beamte/ Ber.-Sold	Selbst-ständige	Mit-helfende
Basis hochger. (in Tsd.)	9207	5097	1982	1973	492	617	3	4110	1435	2057	58	141	222
Basis ungewichtet	11286	6210	2405	2403	656	704	5	5076	1766	2560	73	157	274
ZY040 Erwerbs- und weitere persönliche Einkommen	1129	1313	433	1024	1545	2094	-	648	299	449	/	(1758)	(334)
dar.: ZY041+ZY042 Erwerbseink.	1242	1401	460	1048	1646	2182	-	741	(281)	481	/	(1811)	/
ZY043 Arbeitslosenunterst.	/	/	/	/	-	-	-	/	/	-	-	-	-
ZY050 Persönliches Brutto- einkommen (ZY035+ZY040)	1252	1721	1303	1957	2793	1472	/	615	495	683	2236	815	344
ZY060 Haushaltsbez. Einkommen	347	345	135	251	216	989	/	349	158	342	394	1274	575
dar.: ZY061 Wohngeld	61	(66)	(69)	/	-	/	-	(52)	(47)	/	-	-	-
ZY062a SH als HLU	239	238	182	(311)	-	(272)	-	242	(185)	(255)	-	/	/
ZY069 Grundsicherung	-	-	-	-	-	-	-	-	-	-	-	-	-
ZY063+ZY064 Altent./Unter.	259	251	/	/	-	271	/	268	/	/	-	/	(294)
ZY065 Vermietung/Verpacht.	681	655	218	375	378	1371	-	715	227	680	(513)	2242	874
ZY066 Zinsen	142	144	82	156	124	238	/	139	117	139	222	238	152
ZY070 Bruttoeinkommen der Person (ZY050+ZY060)	1382	1867	1336	2079	2904	2107	/	750	539	829	2441	1554	698
ZY080 Pers. Steuern/Sozialabg.	190	242	127	220	506	476	/	116	59	116	577	489	154
ZY081 Lohn-/Einkommenst.	290	350	73	204	330	960	-	204	62	136	395	1103	528
ZY082 Beitr. KV	103	133	102	137	214	157	/	58	45	62	195	95	47
ZY083+ZY084 Beitr. GRV/ALV	(317)	(337)	/	(382)	-	-	-	/	/	/	-	-	-
ZY085 Beitr. Pflegevers.	19	24	21	27	27	24	/	12	10	13	22	17	8
ZY090 Nettoeinkommen der Person (ZY070./ZY080)	1205	1629	1212	1862	2399	1646	/	650	488	725	1917	1127	583
PY070 Bruttoeinkomm. d. Ehepart.	1300	818	627	836	837	1334	/	1860	1518	2061	3615	2461	1504
PY090 Nettoeinkomm. d. Ehepart.	1125	692	558	722	674	1030	/	1622	1364	1796	2879	1904	1273
HY070 Bruttoeink. d. Ehepaares/ Alleinsteh. (ZY070+PY070)	2605	2630	1911	2871	3669	3394	/	2573	2038	2868	5988	3957	2138
HY090 Nettoeink. d. Ehepaares/ Alleinsteh. (ZY090+PY090)	2255	2271	1723	2543	2979	2636	/	2235	1832	2498	4698	2964	1801

\* TNS INFRATEST SOZIALFORSCHUNG \*

Brutto-Einkommen aus Regel- und Zusatzsicherung (einschl. KLG) und aus anderen Renten - Anteil der Bezieher/innen

Teilgesamtheit: Verheiratete Männer ab 65 Jahren, deren Ehefrau ein eigenes Einkommen bezieht (ohne Heimbewohner) - D e u t s c h l a n d

	+-- alle +--	+-- LETZTE / HEUTIGE BERUFLICHE STELLUNG ("Alle" einschl. nie erwerbstätig und K.A. zur beruflichen Stellung) +--						+-- LETZTE / HEUTIGE BERUFLICHE STELLUNG ("Alle" einschl. nie erwerbstätig und K.A. zur beruflichen Stellung) +--					
		M ä n n e r						F r a u e n					
		Alle	Arbeiter	An-gestellte	Beamte/ Ber.-Sold	Selbst-ständige	Mit-helfende	Alle	Arbeiter	An-gestellte	Beamte/ Ber.-Sold	Selbst-ständige	Mit-helfende
Basis hochger. (in Tsd.)	4728	4728	1815	1864	424	594	3	-	-	-	-	-	-
Basis ungewichtet	5825	5825	2247	2302	560	675	5	-	-	-	-	-	-
ZY010 Eigene RZSS (brutto)	96	96	99	98	98	80	[100]	-	-	-	-	-	-
ZY011 GRV insgesamt	91	91	99	98	46	79	[100]	-	-	-	-	-	-
ZY015 reine KLG	-	-	-	-	-	-	-	-	-	-	-	-	-
ZY016 GRV o.r. KLG	91	91	99	98	46	79	[100]	-	-	-	-	-	-
ZY012 BAV	26	26	26	37	0	6	-	-	-	-	-	-	-
ZY013 ZÖD	10	10	7	17	2	0	-	-	-	-	-	-	-
ZY014 BV	9	9	-	1	96	1	-	-	-	-	-	-	-
ZY110 Abgeleitete RZSS (brutto)	-	-	-	-	-	-	-	-	-	-	-	-	-
ZY111 GRV	-	-	-	-	-	-	-	-	-	-	-	-	-
ZY112 BAV	-	-	-	-	-	-	-	-	-	-	-	-	-
ZY113 ZÖD	-	-	-	-	-	-	-	-	-	-	-	-	-
ZY114 BV	-	-	-	-	-	-	-	-	-	-	-	-	-
Eigene o. abgeleit. RZSS	96	96	99	98	98	80	[100]	-	-	-	-	-	-
Eig. o. abgel. GRV	91	91	99	98	46	79	[100]	-	-	-	-	-	-
Eigene u. abgeleit. RZSS	-	-	-	-	-	-	-	-	-	-	-	-	-
Eig. u. abgel. GRV	-	-	-	-	-	-	-	-	-	-	-	-	-
ZY020 Andere eigene Renten	13	13	8	10	6	41	[32]	-	-	-	-	-	-
ZY021 AdL	4	4	2	1	0	22	[32]	-	-	-	-	-	-
ZY022 BSV	1	1	-	0	0	5	-	-	-	-	-	-	-
ZY023 GUV	3	3	4	2	1	3	-	-	-	-	-	-	-
ZY024 KOV	2	2	1	2	3	2	-	-	-	-	-	-	-
ZY025/1,5 Andere son. R.	1	1	1	1	1	3	-	-	-	-	-	-	-
ZY027 Priv. Versicherung	3	3	1	4	1	11	-	-	-	-	-	-	-
ZY120 Andere abgeleit. Renten	-	-	-	-	-	-	-	-	-	-	-	-	-
ZY121 AdL	-	-	-	-	-	-	-	-	-	-	-	-	-
ZY122 BSV	-	-	-	-	-	-	-	-	-	-	-	-	-
ZY123 GUV	-	-	-	-	-	-	-	-	-	-	-	-	-
ZY124 KOV	-	-	-	-	-	-	-	-	-	-	-	-	-
ZY125 Sonstige Renten	-	-	-	-	-	-	-	-	-	-	-	-	-
ZY030 Eig. Renten (ZY010+ZY020)	98	98	99	99	98	96	[100]	-	-	-	-	-	-
ZY130 Abg. Renten (ZY110+ZY120)	-	-	-	-	-	-	-	-	-	-	-	-	-
ZY035 Renten ins. (ZY030+ZY130)	98	98	99	99	98	96	[100]	-	-	-	-	-	-

Brutto-Einkommen aus Regel- und Zusatzsicherung (einschl. KLG) und aus anderen Renten - Betrag je Bezieher/in

Teilgesamtheit: Verheiratete Männer ab 65 Jahren, deren Ehefrau ein eigenes Einkommen bezieht (ohne Heimbewohner) - D e u t s c h l a n d

	+-- alle +--	+-- LETZTE / HEUTIGE BERUFLICHE STELLUNG ("Alle" einschl. nie erwerbstätig und K.A. zur beruflichen Stellung) +--											
		M ä n n e r					F r a u e n						
		Alle	Arbeiter	An-gestellte	Beamte/ Ber.-Sold	Selbst-ständige	Mit-helfende	Alle	Arbeiter	An-gestellte	Beamte/ Ber.-Sold	Selbst-ständige	Mit-helfende
Basis hochger. (in Tsd.)	4728	4728	1815	1864	424	594	3	-	-	-	-	-	-
Basis ungewichtet	5825	5825	2247	2302	560	675	5	-	-	-	-	-	-
ZY010 Eigene RZSS (brutto)	1582	1582	1243	1852	2686	874	/	-	-	-	-	-	-
ZY011 GRV insgesamt	1220	1220	1179	1464	396	777	/	-	-	-	-	-	-
ZY015 reine KLG	-	-	-	-	-	-	-	-	-	-	-	-	-
ZY016 GRV o. r. KLG	1220	1220	1179	1464	396	777	/	-	-	-	-	-	-
ZY012 BAV	545	545	163	785	/	1036	-	-	-	-	-	-	-
ZY013 ZÖD	414	414	282	471	/	/	-	-	-	-	-	-	-
ZY014 BV	2564	2564	-	/	2563	/	-	-	-	-	-	-	-
ZY110 Abgeleitete RZSS (brutto)	-	-	-	-	-	-	-	-	-	-	-	-	-
ZY111 GRV	-	-	-	-	-	-	-	-	-	-	-	-	-
ZY112 BAV	-	-	-	-	-	-	-	-	-	-	-	-	-
ZY113 ZÖD	-	-	-	-	-	-	-	-	-	-	-	-	-
ZY114 BV	-	-	-	-	-	-	-	-	-	-	-	-	-
Eigene o. abgeleit. RZSS	1582	1582	1243	1852	2686	874	/	-	-	-	-	-	-
Eig. o. abgel. GRV	1220	1220	1179	1464	396	777	/	-	-	-	-	-	-
Eigene u. abgeleit. RZSS	-	-	-	-	-	-	-	-	-	-	-	-	-
Eig. u. abgel. GRV	-	-	-	-	-	-	-	-	-	-	-	-	-
ZY020 Andere eigene Renten	604	604	381	545	288	811	/	-	-	-	-	-	-
ZY021 AdL	482	482	457	(404)	/	497	/	-	-	-	-	-	-
ZY022 BSV	2642	2642	-	/	/	2729	-	-	-	-	-	-	-
ZY023 GUV	398	398	378	453	/	(354)	-	-	-	-	-	-	-
ZY024 KOV	291	291	224	280	(257)	(429)	-	-	-	-	-	-	-
ZY025/1,5 Andere son. R.	523	523	(298)	822	/	(324)	-	-	-	-	-	-	-
ZY027 Priv. Versicherung	555	555	(155)	536	/	654	-	-	-	-	-	-	-
ZY120 Andere abgeleit. Renten	-	-	-	-	-	-	-	-	-	-	-	-	-
ZY121 AdL	-	-	-	-	-	-	-	-	-	-	-	-	-
ZY122 BSV	-	-	-	-	-	-	-	-	-	-	-	-	-
ZY123 GUV	-	-	-	-	-	-	-	-	-	-	-	-	-
ZY124 KOV	-	-	-	-	-	-	-	-	-	-	-	-	-
ZY125 Sonstige Renten	-	-	-	-	-	-	-	-	-	-	-	-	-
ZY030 Eig. Renten (ZY010+ZY020)	1626	1626	1272	1903	2703	1079	/	-	-	-	-	-	-
ZY130 Abg. Renten (ZY110+ZY120)	-	-	-	-	-	-	-	-	-	-	-	-	-
ZY035 Renten ins. (ZY030+ZY130)	1626	1626	1272	1903	2703	1079	/	-	-	-	-	-	-

Persönliche und haushaltsbezogene Einkommen, Einkommenssummen, Abzüge und Nettoeinkommen - Anteil der Bezieher/innen

Teilgesamtheit: Verheiratete Männer ab 65 Jahren, deren Ehefrau ein eigenes Einkommen bezieht (ohne Heimbewohner) - D e u t s c h l a n d

	+-- alle +--	+ LETZTE / HEUTIGE BERUFLICHE STELLUNG ("Alle" einschl. nie erwerbstätig und K.A. zur beruflichen Stellung) -----+											
		+-----+ M ä n n e r					+-----+ F r a u e n						
		Alle	Arbeiter	An- gestellte	Beamte/ Ber.-Sold	Selbst- ständige	Mit- helfende	Alle	Arbeiter	An- gestellte	Beamte/ Ber.-Sold	Selbst- ständige	Mit- helfende
Basis hochger. (in Tsd.)	4728	4728	1815	1864	424	594	3	-	-	-	-	-	-
Basis ungewichtet	5825	5825	2247	2302	560	675	5	-	-	-	-	-	-
ZY040 Erwerbs- und weitere persönliche Einkommen	7	7	4	6	7	20	-	-	-	-	-	-	-
dar.: ZY041+ZY042 Erwerbseink.	6	6	3	6	7	19	-	-	-	-	-	-	-
ZY043 Arbeitslosenunterst.	0	0	-	0	-	-	-	-	-	-	-	-	-
ZY050 Persönliches Brutto- einkommen (ZY035+ZY040)	99	99	99	99	100	99	[100]	-	-	-	-	-	-
ZY060 Haushaltsbez. Einkommen	49	49	34	56	55	68	[35]	-	-	-	-	-	-
dar.: ZY061 Wohngeld	1	1	1	0	-	0	-	-	-	-	-	-	-
ZY062a SH als HLU incl. GS	2	2	2	1	-	3	-	-	-	-	-	-	-
ZY061a ALG II	1	1	1	0	0	1	-	-	-	-	-	-	-
ZY063+ZY064 Altent./Unter.	1	1	0	0	-	7	[18]	-	-	-	-	-	-
ZY065 Vermietung/Verpacht.	16	16	8	16	16	39	-	-	-	-	-	-	-
ZY066 Zinsen	37	37	25	47	44	39	[18]	-	-	-	-	-	-
ZY070 Bruttoeinkommen der Person (ZY050+ZY060)	100	100	100	100	100	100	[100]	-	-	-	-	-	-
ZY080 Pers. Steuern/Sozialabg.	98	98	98	99	100	97	[100]	-	-	-	-	-	-
ZY081 Lohn-/Einkommenst.	24	24	6	27	82	31	-	-	-	-	-	-	-
ZY082 Beitr. KV	98	98	98	99	99	96	[100]	-	-	-	-	-	-
ZY083+ZY084 Beitr. GRV/ALV	0	0	0	1	-	-	-	-	-	-	-	-	-
ZY085 Beitr. Pflegevers.	98	98	98	99	100	96	[100]	-	-	-	-	-	-
ZY090 Nettoeinkommen der Person (ZY070./ZY080)	100	100	100	100	100	100	[100]	-	-	-	-	-	-
PY070 Bruttoeinkomm. d. Ehepart.	100	100	100	100	100	100	[100]	-	-	-	-	-	-
PY090 Nettoeinkomm. d. Ehepart.	100	100	100	100	100	100	[100]	-	-	-	-	-	-
HY070 Bruttoeink. d. Ehepaares/ Alleinsteh. (ZY070+PY070)	100	100	100	100	100	100	[100]	-	-	-	-	-	-
HY090 Nettoeink. d. Ehepaares/ Alleinsteh. (ZY090+PY090)	100	100	100	100	100	100	[100]	-	-	-	-	-	-
Wohnungseigentum/Mietfrei	67	67	58	68	77	85	[58]	-	-	-	-	-	-

Persönliche und haushaltsbezogene Einkommen, Einkommenssummen, Abzüge und Nettoeinkommen - Betrag je Bezieher/in

Teilgesamtheit: Verheiratete Männer ab 65 Jahren, deren Ehefrau ein eigenes Einkommen bezieht (ohne Heimbewohner) - D e u t s c h l a n d

	+-- alle +--	+ LETZTE / HEUTIGE BERUFLICHE STELLUNG ("Alle" einschl. nie erwerbstätig und K.A. zur beruflichen Stellung) -----+											
		+----- M ä n n e r -----+					+----- F r a u e n -----+						
		Alle	Arbeiter	An-gestellte	Beamte/ Ber.-Sold	Selbst-ständige	Mit-helfende	Alle	Arbeiter	An-gestellte	Beamte/ Ber.-Sold	Selbst-ständige	Mit-helfende
Basis hochger. (in Tsd.)	4728	4728	1815	1864	424	594	3	-	-	-	-	-	-
Basis ungewichtet	5825	5825	2247	2302	560	675	5	-	-	-	-	-	-
ZY040 Erwerbs- und weitere persönliche Einkommen	1348	1348	393	1054	1624	2095	-	-	-	-	-	-	-
dar.: ZY041+ZY042 Erwerbseink.	1441	1441	429	1080	1748	2185	-	-	-	-	-	-	-
ZY043 Arbeitslosenunterst.	/	/	-	/	-	-	-	-	-	-	-	-	-
ZY050 Persönliches Brutto- einkommen (ZY035+ZY040)	1706	1706	1284	1951	2770	1480	/	-	-	-	-	-	-
ZY060 Haushaltsbez. Einkommen	349	349	135	252	231	993	/	-	-	-	-	-	-
dar.: ZY061 Wohngeld	(66)	(66)	(69)	/	-	/	-	-	-	-	-	-	-
ZY062a SH als HLU	238	238	182	(311)	-	(272)	-	-	-	-	-	-	-
ZY069 Grundsicherung	-	-	-	-	-	-	-	-	-	-	-	-	-
ZY063+ZY064 Altent./Unter.	251	251	/	/	-	271	/	-	-	-	-	-	-
ZY065 Vermietung/Verpacht.	658	658	218	376	384	1379	-	-	-	-	-	-	-
ZY066 Zinsen	146	146	82	157	133	238	/	-	-	-	-	-	-
ZY070 Bruttoeinkommen der Person (ZY050+ZY060)	1863	1863	1321	2080	2897	2139	/	-	-	-	-	-	-
ZY080 Pers. Steuern/Sozialabg.	242	242	126	221	499	486	/	-	-	-	-	-	-
ZY081 Lohn-/Einkommenst.	354	354	72	208	331	965	-	-	-	-	-	-	-
ZY082 Beitr. KV	131	131	101	136	202	156	/	-	-	-	-	-	-
ZY083+ZY084 Beitr. GRV/ALV	(340)	(340)	/	(382)	-	-	-	-	-	-	-	-	-
ZY085 Beitr. Pflegevers.	24	24	21	27	27	24	/	-	-	-	-	-	-
ZY090 Nettoeinkommen der Person (ZY070./ZY080)	1625	1625	1198	1861	2398	1670	/	-	-	-	-	-	-
PY070 Bruttoeinkomm. d. Ehepart.	823	823	627	838	883	1337	/	-	-	-	-	-	-
PY090 Nettoeinkomm. d. Ehepart.	692	692	558	722	674	1030	/	-	-	-	-	-	-
HY070 Bruttoeink. d. Ehepaares/ Alleinsteh. (ZY070+PY070)	2685	2685	1948	2918	3780	3477	/	-	-	-	-	-	-
HY090 Nettoeink. d. Ehepaares/ Alleinsteh. (ZY090+PY090)	2317	2317	1756	2583	3071	2699	/	-	-	-	-	-	-

\* TNS INFRATEST SOZIALFORSCHUNG \*

Brutto-Einkommen aus Regel- und Zusatzsicherung (einschl. KLG) und aus anderen Renten - Anteil der Bezieher/innen

Teilgesamtheit: Männer und Frauen ab 65 Jahren (ohne Heimbewohner) - D e u t s c h l a n d, Privatwirtschaft

	+-- alle +--	+-- LETZTE / HEUTIGE BERUFLICHE STELLUNG ("Alle" einschl. nie erwerbstätig und K.A. zur beruflichen Stellung) -----+ M ä n n e r										F r a u e n				
		Alle	Arbeiter	An- gestellte	Beamte/ Ber.-Sold	Selbst- ständige	Mit- helfende	Alle	Arbeiter	An- gestellte	Beamte/ Ber.-Sold	Selbst- ständige	Mit- helfende			
Basis hochger. (in Tsd.)	12109	5185	2443	1921	-	792	7	6924	3077	2909	-	357	510			
Basis ungewichtet	14328	5946	2874	2146	-	886	9	8382	3870	3444	-	386	586			
ZY010 Eigene RZSS (brutto)	93	96	99	99	-	78	[100]	92	95	94	-	77	70			
ZY011 GRV insgesamt	93	95	99	98	-	78	[100]	92	95	94	-	77	70			
ZY015 reine KLG	1	-	-	-	-	-	-	2	1	1	-	3	8			
ZY016 GRV o.r. KLG	92	95	99	98	-	78	[100]	90	94	93	-	74	62			
ZY012 BAV	19	33	30	49	-	5	-	8	6	12	-	1	0			
ZY013 ZÖD	1	1	1	1	-	1	[21]	0	0	1	-	1	-			
ZY014 BV	0	0	-	0	-	1	-	-	-	-	-	-	-			
ZY110 Abgeleitete RZSS (brutto)	25	5	6	4	-	5	-	41	46	36	-	35	37			
ZY111 GRV	24	5	6	4	-	5	-	39	45	34	-	34	35			
ZY112 BAV	3	-	-	-	-	-	-	5	5	6	-	1	3			
ZY113 ZÖD	1	-	-	-	-	-	-	2	3	2	-	1	2			
ZY114 BV	2	-	-	-	-	-	-	3	3	4	-	3	2			
Eigene o. abgeleit. RZSS	95	96	99	99	-	79	[100]	95	97	96	-	83	81			
Eig. o. abgel. GRV	95	96	99	98	-	78	[100]	94	97	96	-	83	80			
Eigene u. abgeleit. RZSS	24	5	5	4	-	4	-	38	44	34	-	29	26			
Eig. u. abgel. GRV	23	5	5	4	-	4	-	36	43	32	-	27	25			
ZY020 Andere eigene Renten	9	15	9	11	-	43	[21]	5	2	4	-	27	17			
ZY021 AdL	3	5	2	1	-	24	[21]	2	0	0	-	20	13			
ZY022 BSV	0	1	-	0	-	4	-	0	-	0	-	3	-			
ZY023 GUV	2	3	4	2	-	3	-	1	1	0	-	1	2			
ZY024 KOV	1	2	1	2	-	3	-	0	0	0	-	0	0			
ZY025/1,5 Andere son. R.	1	2	1	2	-	3	-	1	0	1	-	2	0			
ZY027 Priv. Versicherung	2	4	1	5	-	10	-	1	1	2	-	2	2			
ZY120 Andere abgeleit. Renten	2	-	-	-	-	-	-	4	2	2	-	9	28			
ZY121 AdL	1	-	-	-	-	-	-	2	0	0	-	7	25			
ZY122 BSV	0	-	-	-	-	-	-	0	0	0	-	1	1			
ZY123 GUV	0	-	-	-	-	-	-	0	0	0	-	0	1			
ZY124 KOV	1	-	-	-	-	-	-	1	1	1	-	1	1			
ZY125 Sonstige Renten	0	-	-	-	-	-	-	0	0	0	-	-	1			
ZY030 Eig. Renten (ZY010+ZY020)	95	98	99	99	-	96	[100]	93	95	94	-	89	77			
ZY130 Abg. Renten (ZY110+ZY120)	26	5	6	4	-	5	-	43	47	36	-	41	53			
ZY035 Renten ins. (ZY030+ZY130)	97	98	99	99	-	96	[100]	96	97	96	-	94	91			

Brutto-Einkommen aus Regel- und Zusatzsicherung (einschl. KLG) und aus anderen Renten - Betrag je Bezieher/in

Teilgesamtheit: Männer und Frauen ab 65 Jahren (ohne Heimbewohner) - D e u t s c h l a n d, Privatwirtschaft

	+-- alle +--	+- LETZTE / HEUTIGE BERUFLICHE STELLUNG ("Alle" einschl. nie erwerbstätig und K.A. zur beruflichen Stellung) -----+											
		M ä n n e r					F r a u e n						
		Alle	Arbeiter	An- gestellte	Beamte/ Ber.-Sold	Selbst- ständige	Mit- helfende	Alle	Arbeiter	An- gestellte	Beamte/ Ber.-Sold	Selbst- ständige	Mit- helfende
Basis hochger. (in Tsd.)	12109	5185	2443	1921	-	792	7	6924	3077	2909	-	357	510
Basis ungewichtet	14328	5946	2874	2146	-	886	9	8382	3870	3444	-	386	586
ZY010 Eigene RZSS (brutto)	923	1401	1219	1815	-	856	/	549	490	663	-	496	246
ZY011 GRV insgesamt	836	1227	1166	1455	-	767	/	531	482	630	-	488	246
ZY015 reine KLG	70	-	-	-	-	-	-	70	72	(65)	-	(63)	72
ZY016 GRV o. r. KLG	843	1227	1166	1455	-	767	/	539	488	633	-	504	268
ZY012 BAV	423	487	169	720	-	1005	-	212	126	257	-	/	/
ZY013 ZÖD	288	371	(293)	(390)	-	/	/	(148)	/	(166)	-	/	-
ZY014 BV	(2104)	(2104)	-	/	-	/	-	-	-	-	-	-	-
ZY110 Abgeleitete RZSS (brutto)	729	302	320	302	-	244	-	766	722	869	-	686	598
ZY111 GRV	626	302	320	302	-	244	-	656	647	711	-	553	519
ZY112 BAV	202	-	-	-	-	-	-	202	119	265	-	/	(214)
ZY113 ZÖD	231	-	-	-	-	-	-	231	238	224	-	/	(194)
ZY114 BV	1259	-	-	-	-	-	-	1259	1075	1356	-	/	(1269)
Eigene o. abgeleit. RZSS	1100	1415	1237	1827	-	863	/	862	824	975	-	747	482
Eig. o. abgel. GRV	982	1240	1184	1467	-	775	/	786	773	868	-	674	440
Eigene u. abgeleit. RZSS	1266	1501	1457	1782	-	1025	-	1244	1162	1438	-	1090	819
Eig. u. abgel. GRV	1156	1410	1404	1621	-	938	-	1131	1089	1271	-	944	752
ZY020 Andere eigene Renten	484	562	349	471	-	757	/	320	238	315	-	408	293
ZY021 AdL	401	472	448	(397)	-	484	/	283	(190)	/	-	306	279
ZY022 BSV	2158	2562	-	/	-	2490	-	(936)	-	/	-	(969)	-
ZY023 GUV	346	374	365	416	-	324	-	250	(251)	(250)	-	/	(245)
ZY024 KOV	295	292	242	244	-	417	-	(309)	/	/	-	/	/
ZY025/1,5 Andere son. R.	325	365	(257)	515	-	(307)	-	260	(272)	(269)	-	/	/
ZY027 Priv. Versicherung	457	522	(214)	476	-	680	-	331	(207)	333	-	/	/
ZY120 Andere abgeleit. Renten	431	-	-	-	-	-	-	431	448	461	-	452	411
ZY121 AdL	346	-	-	-	-	-	-	346	(271)	/	-	(343)	354
ZY122 BSV	(933)	-	-	-	-	-	-	(933)	/	/	-	/	/
ZY123 GUV	640	-	-	-	-	-	-	640	(753)	(679)	-	/	/
ZY124 KOV	363	-	-	-	-	-	-	363	381	(333)	-	/	/
ZY125 Sonstige Renten	(450)	-	-	-	-	-	-	(450)	/	/	-	-	/
ZY030 Eig. Renten (ZY010+ZY020)	952	1447	1248	1866	-	1039	/	560	495	674	-	550	289
ZY130 Abg. Renten (ZY110+ZY120)	740	302	320	302	-	244	-	777	738	883	-	686	630
ZY035 Renten ins. (ZY030+ZY130)	1136	1461	1266	1878	-	1051	/	886	838	994	-	826	608



Persönliche und haushaltsbezogene Einkommen, Einkommenssummen, Abzüge und Nettoeinkommen - Anteil der Bezieher/innen

PROZENT SENKRECHT

Teilgesamtheit: Männer und Frauen ab 65 Jahren (ohne Heimbewohner) - D e u t s c h l a n d, Privatwirtschaft

	+-- alle +--	+ LETZTE / HEUTIGE BERUFLICHE STELLUNG ("Alle" einschl. nie erwerbstätig und K.A. zur beruflichen Stellung) -----+ M ä n n e r										F r a u e n				
		Alle	Arbeiter	An- gestellte	Beamte/ Ber.-Sold	Selbst- ständige	Mit- helfende	Alle	Arbeiter	An- gestellte	Beamte/ Ber.-Sold	Selbst- ständige	Mit- helfende			
Basis hochger. (in Tsd.)	12109	5185	2443	1921	-	792	7	6924	3077	2909	-	357	510			
Basis ungewichtet	14328	5946	2874	2146	-	886	9	8382	3870	3444	-	386	586			
ZY040 Erwerbs- und weitere persönliche Einkommen	5	7	4	6	-	20	-	3	2	3	-	11	4			
dar.: ZY041+ZY042 Erwerbseink.	4	6	3	6	-	19	-	3	1	3	-	11	3			
ZY043 Arbeitslosenunterst.	0	0	0	0	-	-	-	0	0	-	-	-	-			
ZY050 Persönliches Brutto- einkommen (ZY035+ZY040)	98	99	100	99	-	99	[100]	96	97	96	-	95	92			
ZY060 Haushaltsbez. Einkommen	41	43	30	52	-	64	[50]	39	31	44	-	55	54			
dar.: ZY061 Wohngeld	1	1	1	0	-	0	-	2	2	2	-	1	0			
ZY062a SH als HLU incl. GS	2	2	2	1	-	3	-	2	3	2	-	4	2			
ZY061a ALG II	0	0	0	0	-	1	-	0	0	0	-	-	0			
ZY063+ZY064 Altent./Unter.	2	1	0	0	-	7	[7]	2	2	1	-	8	12			
ZY065 Vermietung/Verpacht.	12	14	7	15	-	37	[15]	10	5	12	-	22	22			
ZY066 Zinsen	30	32	21	45	-	35	[28]	29	21	35	-	34	31			
ZY070 Bruttoeinkommen der Person (ZY050+ZY060)	99	100	100	100	-	100	[100]	98	98	99	-	98	96			
ZY080 Pers. Steuern/Sozialabg.	96	98	98	99	-	97	[100]	94	94	95	-	94	86			
ZY081 Lohn-/Einkommenst.	19	21	9	33	-	31	[15]	18	9	29	-	25	12			
ZY082 Beitr. KV	95	98	98	99	-	95	[100]	92	93	93	-	92	84			
ZY083+ZY084 Beitr. GRV/ALV	0	0	0	0	-	-	-	0	0	0	-	-	-			
ZY085 Beitr. Pflegevers.	95	98	98	99	-	97	[100]	93	93	93	-	93	84			
ZY090 Nettoeinkommen der Person (ZY070./ZY080)	99	100	100	100	-	100	[100]	98	98	98	-	97	96			
PY070 Bruttoeinkomm. d. Ehepart.	56	70	67	72	-	75	[40]	45	43	49	-	39	43			
PY090 Nettoeinkomm. d. Ehepart.	56	70	67	72	-	75	[40]	45	43	49	-	39	43			
HY070 Bruttoeink. d. Ehepaares/ Alleinsteh. (ZY070+PY070)	100	100	100	100	-	100	[100]	100	100	100	-	100	100			
HY090 Nettoeink. d. Ehepaares/ Alleinsteh. (ZY090+PY090)	100	100	100	100	-	100	[100]	100	100	100	-	100	100			
Wohnungseigentum/Mietfrei	60	64	56	66	-	84	[83]	57	52	55	-	77	91			

\* TNS INFRATEST SOZIALFORSCHUNG \*

Persönliche und haushaltsbezogene Einkommen, Einkommenssummen, Abzüge und Nettoeinkommen - Betrag je Bezieher/in

Teilgesamtheit: Männer und Frauen ab 65 Jahren (ohne Heimbewohner) - D e u t s c h l a n d, Privatwirtschaft

	+-- alle +--	+-- LETZTE / HEUTIGE BERUFLICHE STELLUNG ("Alle" einschl. nie erwerbstätig und K.A. zur beruflichen Stellung) +--											
		M ä n n e r					F r a u e n						
		Alle	Arbeiter	An-gestellte	Beamte/ Ber.-Sold	Selbst-ständige	Mit-helfende	Alle	Arbeiter	An-gestellte	Beamte/ Ber.-Sold	Selbst-ständige	Mit-helfende
Basis hochger. (in Tsd.)	12109	5185	2443	1921	-	792	7	6924	3077	2909	-	357	510
Basis ungewichtet	14328	5946	2874	2146	-	886	9	8382	3870	3444	-	386	586
ZY040 Erwerbs- und weitere persönliche Einkommen	1140	1476	460	1595	-	2023	-	576	308	399	-	1486	(358)
dar.: ZY041+ZY042 Erwerbseink.	1245	1569	483	1629	-	2089	-	631	292	413	-	1531	(358)
ZY043 Arbeitslosenunterst.	/	/	/	/	-	-	-	/	/	-	-	-	-
ZY050 Persönliches Brutto- einkommen (ZY035+ZY040)	1185	1552	1279	1960	-	1419	/	902	843	1005	-	993	622
ZY060 Haushaltsbez. Einkommen	371	435	167	329	-	1033	/	319	171	312	-	880	451
dar.: ZY061 Wohngeld	68	57	(62)	/	-	/	-	71	71	70	-	/	/
ZY062a SH als HLU	260	272	231	(334)	-	(318)	-	253	239	259	-	(373)	/
ZY069 Grundsicherung	-	-	-	-	-	-	-	-	-	-	-	-	-
ZY063+ZY064 Altent./Unter.	325	273	/	/	-	294	/	345	265	349	-	(530)	318
ZY065 Vermietung/Verpacht.	740	790	284	424	-	1450	/	685	324	643	-	1555	698
ZY066 Zinsen	160	191	101	226	-	251	/	135	103	142	-	250	125
ZY070 Bruttoeinkommen der Person (ZY050+ZY060)	1324	1732	1324	2120	-	2067	/	1013	889	1123	-	1454	847
ZY080 Pers. Steuern/Sozialabg.	169	225	129	250	-	466	/	126	93	138	-	309	128
ZY081 Lohn-/Einkommenst.	251	363	71	249	-	935	/	153	65	109	-	696	321
ZY082 Beitr. KV	100	122	101	138	-	150	/	82	73	89	-	106	76
ZY083+ZY084 Beitr. GRV/ALV	(297)	(313)	/	/	-	-	-	/	/	/	-	-	-
ZY085 Beitr. Pflegevers.	19	23	21	27	-	24	/	16	15	18	-	17	11
ZY090 Nettoeinkommen der Person (ZY070./ZY080)	1162	1512	1197	1874	-	1616	/	895	801	994	-	1166	734
PY070 Bruttoeinkomm. d. Ehepart.	1278	819	621	834	-	1334	/	1809	1531	2049	-	2460	1496
PY090 Nettoeinkomm. d. Ehepart.	1107	694	554	717	-	1030	/	1585	1374	1795	-	1902	1266
HY070 Bruttoeink. d. Ehepaares/ Alleinsteh. (ZY070+PY070)	2026	2306	1740	2721	-	3071	/	1816	1525	2121	-	2404	1459
HY090 Nettoeink. d. Ehepaares/ Alleinsteh. (ZY090+PY090)	1768	1997	1568	2389	-	2388	/	1597	1371	1865	-	1891	1250

Brutto-Einkommen aus Regel- und Zusatzsicherung (einschl. KLG) und aus anderen Renten - Anteil der Bezieher/innen

PROZENT SENKRECHT

Teilgesamtheit: Männer und Frauen ab 65 Jahren (ohne Heimbewohner) - D e u t s c h l a n d, öffentlicher Dienst

	+-- alle +--	+- LETZTE / HEUTIGE BERUFLICHE STELLUNG ("Alle" einschl. nie erwerbstätig und K.A. zur beruflichen Stellung) -----+											
		M ä n n e r					F r a u e n						
		Alle	Arbeiter	An-gestellte	Beamte/ Ber.-Sold	Selbst-ständige	Mit-helfende	Alle	Arbeiter	An-gestellte	Beamte/ Ber.-Sold	Selbst-ständige	Mit-helfende
Basis hochger. (in Tsd.)	3365	1546	254	664	625	-	-	1819	293	1366	150	2	-
Basis ungewichtet	4519	2016	299	908	805	-	-	2503	376	1913	196	3	-
ZY010 Eigene RZSS (brutto)	97	98	99	98	98	-	-	97	99	97	91	[100]	-
ZY011 GRV insgesamt	85	76	99	98	44	-	-	92	99	97	30	[100]	-
ZY015 reine KLG	0	-	-	-	-	-	-	0	0	0	-	-	-
ZY016 GRV o.r. KLG	84	76	99	98	44	-	-	91	99	97	30	[100]	-
ZY012 BAV	1	2	2	4	0	-	-	1	2	1	-	-	-
ZY013 ZÖD	39	39	70	63	1	-	-	40	41	43	1	[35]	-
ZY014 BV	22	39	-	1	96	-	-	7	-	-	83	-	-
ZY110 Abgeleitete RZSS (brutto)	20	4	5	5	2	-	-	35	48	33	20	[35]	-
ZY111 GRV	18	4	5	5	2	-	-	31	46	30	10	[35]	-
ZY112 BAV	2	-	-	-	-	-	-	3	5	4	1	-	-
ZY113 ZÖD	2	-	-	-	-	-	-	3	7	3	2	-	-
ZY114 BV	3	-	-	-	-	-	-	5	4	5	11	-	-
Eigene o. abgeleit. RZSS	98	98	99	98	98	-	-	97	99	98	94	[100]	-
Eig. o. abgel. GRV	85	77	99	98	45	-	-	92	99	97	36	[100]	-
Eigene u. abgeleit. RZSS	20	4	5	5	2	-	-	34	48	33	16	[35]	-
Eig. u. abgel. GRV	18	4	5	5	2	-	-	30	46	29	5	[35]	-
ZY020 Andere eigene Renten	5	8	8	9	6	-	-	3	3	3	5	-	-
ZY021 AdL	1	1	4	1	0	-	-	0	-	0	-	-	-
ZY022 BSV	0	1	-	1	0	-	-	0	-	0	-	-	-
ZY023 GUV	1	1	4	1	1	-	-	1	1	1	-	-	-
ZY024 KOV	1	3	1	3	3	-	-	0	0	0	-	-	-
ZY025/1,5 Andere son. R.	1	1	0	2	1	-	-	1	0	1	1	-	-
ZY027 Priv. Versicherung	1	1	0	1	1	-	-	2	1	2	4	-	-
ZY120 Andere abgeleit. Renten	1	-	-	-	-	-	-	2	3	2	2	-	-
ZY121 AdL	0	-	-	-	-	-	-	0	1	0	1	-	-
ZY122 BSV	0	-	-	-	-	-	-	0	-	0	-	-	-
ZY123 GUV	0	-	-	-	-	-	-	0	1	0	-	-	-
ZY124 KOV	0	-	-	-	-	-	-	1	1	0	2	-	-
ZY125 Sonstige Renten	0	-	-	-	-	-	-	0	1	0	-	-	-
ZY030 Eig. Renten (ZY010+ZY020)	98	98	99	99	98	-	-	97	99	97	91	[100]	-
ZY130 Abg. Renten (ZY110+ZY120)	21	4	5	5	2	-	-	35	49	34	21	[35]	-
ZY035 Renten ins. (ZY030+ZY130)	98	98	99	99	98	-	-	98	99	98	95	[100]	-

\* TNS INFRATEST SOZIALFORSCHUNG \*

Brutto-Einkommen aus Regel- und Zusatzsicherung (einschl. KLG) und aus anderen Renten - Betrag je Bezieher/in

Teilgesamtheit: Männer und Frauen ab 65 Jahren (ohne Heimbewohner) - D e u t s c h l a n d, öffentlicher Dienst

	+-- alle +--	+- LETZTE / HEUTIGE BERUFLICHE STELLUNG ("Alle" einschl. nie erwerbstätig und K.A. zur beruflichen Stellung) -----+											
		M ä n n e r					F r a u e n						
		Alle	Arbeiter	An-gestellte	Beamte/ Ber.-Sold	Selbst-ständige	Mit-helfende	Alle	Arbeiter	An-gestellte	Beamte/ Ber.-Sold	Selbst-ständige	Mit-helfende
Basis hochger. (in Tsd.)	3365	1546	254	664	625	-	-	1819	293	1366	150	2	-
Basis ungewichtet	4519	2016	299	908	805	-	-	2503	376	1913	196	3	-
ZY010 Eigene RZSS (brutto)	1487	2062	1383	1751	2679	-	-	990	665	915	2432	/	-
ZY011 GRV insgesamt	901	1116	1180	1401	380	-	-	748	584	795	440	/	-
ZY015 reine KLG	/	-	-	-	-	-	-	/	/	/	-	-	-
ZY016 GRV o. r. KLG	902	1116	1180	1401	380	-	-	750	584	798	440	/	-
ZY012 BAV	371	(480)	/	(560)	/	-	-	(149)	/	(199)	-	-	-
ZY013 ZÖD	322	406	283	465	/	-	-	252	193	263	/	/	-
ZY014 BV	2562	2576	-	/	2560	-	-	2495	-	-	2495	-	-
ZY110 Abgeleitete RZSS (brutto)	812	242	(380)	237	(143)	-	-	867	703	890	1330	/	-
ZY111 GRV	621	242	(380)	237	(143)	-	-	661	622	682	(508)	/	-
ZY112 BAV	357	-	-	-	-	-	-	357	(83)	437	/	-	-
ZY113 ZÖD	241	-	-	-	-	-	-	241	(186)	269	/	-	-
ZY114 BV	1402	-	-	-	-	-	-	1402	/	1359	(1879)	-	-
Eigene o. abgeleit. RZSS	1651	2072	1401	1763	2682	-	-	1290	1008	1212	2613	/	-
Eig. o. abgel. GRV	1028	1124	1198	1413	381	-	-	961	872	999	517	/	-
Eigene u. abgeleit. RZSS	1648	1815	(1465)	1736	(2281)	-	-	1631	1333	1658	2946	/	-
Eig. u. abgel. GRV	1320	1331	(1389)	1572	/	-	-	1319	1175	1376	/	/	-
ZY020 Andere eigene Renten	378	406	(481)	455	274	-	-	325	/	357	/	-	-
ZY021 AdL	(420)	(439)	/	/	/	-	-	/	-	/	-	-	-
ZY022 BSV	/	/	-	/	/	-	-	/	-	/	-	-	-
ZY023 GUV	401	(467)	(542)	(442)	/	-	-	(293)	/	(304)	-	-	-
ZY024 KOV	271	260	/	279	256	-	-	/	/	/	-	-	-
ZY025/1,5 Andere son. R.	572	(655)	/	(959)	/	-	-	(457)	/	(501)	/	-	-
ZY027 Priv. Versicherung	301	(393)	/	/	/	-	-	255	/	(284)	/	-	-
ZY120 Andere abgeleit. Renten	541	-	-	-	-	-	-	541	/	(648)	/	-	-
ZY121 AdL	/	-	-	-	-	-	-	/	/	/	-	-	-
ZY122 BSV	/	-	-	-	-	-	-	/	-	/	-	-	-
ZY123 GUV	/	-	-	-	-	-	-	/	/	/	-	-	-
ZY124 KOV	(268)	-	-	-	-	-	-	(268)	/	(279)	/	-	-
ZY125 Sonstige Renten	/	-	-	-	-	-	-	/	/	/	-	-	-
ZY030 Eig. Renten (ZY010+ZY020)	1505	2090	1422	1788	2694	-	-	1000	672	926	2424	/	-
ZY130 Abg. Renten (ZY110+ZY120)	824	242	(380)	237	(143)	-	-	879	720	906	1251	/	-
ZY035 Renten ins. (ZY030+ZY130)	1674	2100	1439	1800	2698	-	-	1309	1031	1233	2608	/	-

Persönliche und haushaltsbezogene Einkommen, Einkommenssummen, Abzüge und Nettoeinkommen - Anteil der Bezieher/innen

Teilgesamtheit: Männer und Frauen ab 65 Jahren (ohne Heimbewohner) - D e u t s c h l a n d, öffentlicher Dienst

	+-- alle +--	+ LETZTE / HEUTIGE BERUFLICHE STELLUNG ("Alle" einschl. nie erwerbstätig und K.A. zur beruflichen Stellung) -----+ M ä n n e r										F r a u e n				
		Alle	Arbeiter	An- gestellte	Beamte/ Ber.-Sold	Selbst- ständige	Mit- helfende	Alle	Arbeiter	An- gestellte	Beamte/ Ber.-Sold	Selbst- ständige	Mit- helfende			
Basis hochger. (in Tsd.)	3365	1546	254	664	625	-	-	1819	293	1366	150	2	-			
Basis ungewichtet	4519	2016	299	908	805	-	-	2503	376	1913	196	3	-			
ZY040 Erwerbs- und weitere persönliche Einkommen	4	6	3	6	8	-	-	3	2	3	3	[45]	-			
dar.: ZY041+ZY042 Erwerbseink.	4	6	3	6	7	-	-	2	2	2	3	[45]	-			
ZY043 Arbeitslosenunterst.	-	-	-	-	-	-	-	-	-	-	-	-	-			
ZY050 Persönliches Brutto- einkommen (ZY035+ZY040)	99	100	99	100	100	-	-	98	99	98	97	[100]	-			
ZY060 Haushaltsbez. Einkommen	44	44	34	44	47	-	-	44	36	44	62	[65]	-			
dar.: ZY061 Wohngeld	1	0	1	1	-	-	-	1	1	1	-	-	-			
ZY062a SH als HLU incl. GS	1	1	1	1	-	-	-	1	3	1	-	-	-			
ZY061a ALG II	0	0	0	0	0	-	-	-	-	-	-	-	-			
ZY063+ZY064 Altent./Unter.	0	0	-	0	-	-	-	1	1	1	-	-	-			
ZY065 Vermietung/Verpacht.	11	11	10	10	13	-	-	10	10	9	17	[45]	-			
ZY066 Zinsen	36	36	26	37	39	-	-	36	24	37	55	[21]	-			
ZY070 Bruttoeinkommen der Person (ZY050+ZY060)	100	100	100	100	100	-	-	99	100	99	99	[100]	-			
ZY080 Pers. Steuern/Sozialabg.	99	100	99	100	100	-	-	98	98	98	99	[100]	-			
ZY081 Lohn-/Einkommenst.	44	50	13	32	84	-	-	38	15	37	94	[65]	-			
ZY082 Beitr. KV	98	99	99	100	99	-	-	97	98	97	97	[100]	-			
ZY083+ZY084 Beitr. GRV/ALV	0	0	0	1	-	-	-	0	-	0	-	-	-			
ZY085 Beitr. Pflegevers.	98	100	99	100	100	-	-	97	98	97	99	[100]	-			
ZY090 Nettoeinkommen der Person (ZY070./ZY080)	100	100	100	100	100	-	-	99	100	99	98	[100]	-			
PY070 Bruttoeinkomm. d. Ehepart.	55	71	67	72	72	-	-	42	38	44	39	[21]	-			
PY090 Nettoeinkomm. d. Ehepart.	55	70	67	72	68	-	-	42	38	44	39	[21]	-			
HY070 Bruttoeink. d. Ehepaares/ Alleinsteh. (ZY070+PY070)	100	100	100	100	100	-	-	100	100	100	100	[100]	-			
HY090 Nettoeink. d. Ehepaares/ Alleinsteh. (ZY090+PY090)	100	100	100	100	100	-	-	100	100	100	100	[100]	-			
Wohnungseigentum/Mietfrei	56	62	53	55	72	-	-	51	47	50	68	[79]	-			

Persönliche und haushaltsbezogene Einkommen, Einkommenssummen, Abzüge und Nettoeinkommen - Betrag je Bezieher/in

Teilgesamtheit: Männer und Frauen ab 65 Jahren (ohne Heimbewohner) - D e u t s c h l a n d, öffentlicher Dienst

	+-- alle +--	+ LETZTE / HEUTIGE BERUFLICHE STELLUNG ("Alle" einschl. nie erwerbstätig und K.A. zur beruflichen Stellung) -----+ M ä n n e r										F r a u e n				
		Alle	Arbeiter	An- gestellte	Beamte/ Ber.-Sold	Selbst- ständige	Mit- helfende	Alle	Arbeiter	An- gestellte	Beamte/ Ber.-Sold	Selbst- ständige	Mit- helfende			
Basis hochger. (in Tsd.)	3365	1546	254	664	625	-	-	1819	293	1366	150	2	-			
Basis ungewichtet	4519	2016	299	908	805	-	-	2503	376	1913	196	3	-			
ZY040 Erwerbs- und weitere persönliche Einkommen	947	1147	(696)	794	1515	-	-	578	/	466	/	/	-			
dar.: ZY041+ZY042 Erwerbseink.	1004	1189	/	811	1586	-	-	614	/	466	/	/	-			
ZY043 Arbeitslosenunterst.	-	-	-	-	-	-	-	-	-	-	-	-	-			
ZY050 Persönliches Brutto- einkommen (ZY035+ZY040)	1703	2144	1457	1833	2755	-	-	1321	1036	1244	2611	/	-			
ZY060 Haushaltsbez. Einkommen	265	205	142	192	237	-	-	315	175	336	344	/	-			
dar.: ZY061 Wohngeld	55	/	/	/	-	-	-	52	/	53	-	-	-			
ZY062a SH als HLU	238	/	/	/	-	-	-	(246)	/	(280)	-	-	-			
ZY069 Grundsicherung	-	-	-	-	-	-	-	-	-	-	-	-	-			
ZY063+ZY064 Altent./Unter.	(398)	/	-	/	-	-	-	(435)	/	(492)	-	-	-			
ZY065 Vermietung/Verpacht.	589	344	(234)	328	389	-	-	828	(316)	1028	516	/	-			
ZY066 Zinsen	133	130	87	130	143	-	-	135	77	129	224	/	-			
ZY070 Bruttoeinkommen der Person (ZY050+ZY060)	1804	2227	1497	1910	2866	-	-	1442	1088	1373	2787	/	-			
ZY080 Pers. Steuern/Sozialabg.	257	321	133	195	532	-	-	202	109	171	666	/	-			
ZY081 Lohn-/Einkommenst.	235	276	61	126	352	-	-	190	75	134	431	/	-			
ZY082 Beitr. KV	131	158	102	126	214	-	-	108	81	101	234	/	-			
ZY083+ZY084 Beitr. GRV/ALV	/	/	/	/	-	-	-	/	-	/	-	-	-			
ZY085 Beitr. Pflegevers.	22	25	21	26	26	-	-	20	17	20	23	/	-			
ZY090 Nettoeinkommen der Person (ZY070./ZY080)	1550	1907	1365	1716	2334	-	-	1245	981	1205	2144	/	-			
PY070 Bruttoeinkomm. d. Ehepart.	1348	817	685	846	837	-	-	2114	1412	2098	3615	/	-			
PY090 Nettoeinkomm. d. Ehepart.	1153	689	593	736	674	-	-	1809	1274	1804	2879	/	-			
HY070 Bruttoeink. d. Ehepaares/ Alleinsteh. (ZY070+PY070)	2546	2810	1957	2522	3468	-	-	2321	1619	2279	4154	/	-			
HY090 Nettoeink. d. Ehepaares/ Alleinsteh. (ZY090+PY090)	2176	2387	1764	2249	2791	-	-	1996	1460	1984	3213	/	-			

\* TNS INFRATEST SOZIALFORSCHUNG \*

Brutto-Einkommen aus Regel- und Zusatzsicherung (einschl. KLG) und aus anderen Renten - Anteil der Bezieher/innen

Teilgesamtheit: Witwen ab 65 Jahren (ohne Heimbewohner) - D e u t s c h l a n d

	+- LETZTE BERUFLICHE STELLUNG - Verstorbenen Ehemann + +- ("Alle" einschl. nie erwerbstätig und K.A. zur beruflichen Stellung) -					
	Alle	Arbeiter	An- gestellte	Beamte/ Ber.-Sold.	Selbst- ständige	Mit- helfende
Basis hochger. (in Tsd.)	3960	1835	1077	381	577	8
Basis ungewichtet	4639	2268	1371	280	620	9
ZY010 Eigene RZSS (brutto)	89	90	92	86	82	[100]
ZY011 GRV insgesamt	88	90	92	84	81	[100]
ZY015 reine KLG	4	3	3	11	8	[34]
ZY016 GRV o.r. KLG	84	87	89	73	73	[66]
ZY012 BAV	5	5	7	1	2	-
ZY013 ZÖD	6	4	8	8	5	-
ZY014 BV	1	0	1	3	1	-
ZY110 Abgeleitete RZSS (brutto)	94	98	99	98	71	[56]
ZY111 GRV	88	98	99	41	71	[56]
ZY112 BAV	12	13	20	1	1	-
ZY113 ZÖD	6	4	14	1	0	-
ZY114 BV	9	-	0	95	-	-
Eigene o. abgeleit. RZSS	98	100	100	100	90	[100]
Eig. o. abgel. GRV	97	100	99	88	90	[100]
Eigene u. abgeleit. RZSS	85	88	91	84	62	[56]
Eig. u. abgel. GRV	80	88	91	37	62	[56]
ZY020 Andere eigene Renten	4	3	4	2	10	[22]
ZY021 AdL	2	1	0	-	6	[15]
ZY022 BSV	0	-	0	-	1	-
ZY023 GUV	1	1	1	-	1	[6]
ZY024 KOV	0	0	0	1	0	-
ZY025/1,5 Andere son. R.	1	0	1	0	0	-
ZY027 Priv. Versicherung	1	0	2	0	2	-
ZY120 Andere abgeleit. Renten	10	5	3	7	38	[20]
ZY121 AdL	5	1	0	-	30	[20]
ZY122 BSV	1	-	0	-	4	-
ZY123 GUV	1	1	1	1	1	-
ZY124 KOV	2	2	2	6	3	-
ZY125 Sonstige Renten	1	0	0	1	1	-
ZY030 Eig. Renten (ZY010+ZY020)	90	90	92	87	85	[100]
ZY130 Abg. Renten (ZY110+ZY120)	98	98	99	99	94	[75]
ZY035 Renten ins. (ZY030+ZY130)	100	100	100	100	99	[100]

Brutto-Einkommen aus Regel- und Zusatzsicherung (einschl. KLG) und aus anderen Renten - Betrag je Bezieher/in

Teilgesamtheit: Witwen ab 65 Jahren (ohne Heimbewohner) - D e u t s c h l a n d

	+- LETZTE BERUFLICHE STELLUNG - Verstorbener Ehemann + +- ("Alle" einschl. nie erwerbstätig und K.A. zur beruflichen Stellung)-					
	Alle	Arbeiter	An- gestellte	Beamte/ Ber.-Sold.	Selbst- ständige	Mit- helfende
Basis hochger. (in Tsd.)	3960	1835	1077	381	577	8
Basis ungewichtet	4639	2268	1371	280	620	9
ZY010 Eigene RZSS (brutto)	526	499	599	501	471	/
ZY011 GRV insgesamt	487	483	554	399	416	/
ZY015 reine KLG	69	69	64	(64)	73	/
ZY016 GRV o. r. KLG	510	496	568	452	453	/
ZY012 BAV	186	114	253	/	/	-
ZY013 ZÖD	224	188	207	(287)	(282)	-
ZY014 BV	2136	/	/	(2066)	/	-
ZY110 Abgeleitete RZSS (brutto)	797	689	889	1444	472	/
ZY111 GRV	663	666	780	354	468	/
ZY112 BAV	239	107	386	/	/	-
ZY113 ZÖD	233	191	247	/	/	-
ZY114 BV	1329	-	/	1329	-	-
Eigene o. abgeleit. RZSS	1238	1126	1438	1848	797	/
Eig. o. abgel. GRV	1048	1089	1285	545	745	/
Eigene u. abgeleit. RZSS	1308	1175	1475	1869	970	/
Eig. u. abgel. GRV	1153	1137	1327	712	921	/
ZY020 Andere eigene Renten	315	246	274	/	383	/
ZY021 AdL	295	(250)	/	-	316	/
ZY022 BSV	/	-	/	-	/	-
ZY023 GUV	267	(266)	(288)	-	/	/
ZY024 KOV	(336)	/	/	/	/	-
ZY025/1,5 Andere son. R.	(324)	/	/	/	/	-
ZY027 Priv. Versicherung	286	/	(333)	/	(342)	-
ZY120 Andere abgeleit. Renten	436	446	467	(490)	421	/
ZY121 AdL	343	(310)	/	-	349	/
ZY122 BSV	(878)	-	/	-	(826)	-
ZY123 GUV	673	(755)	(607)	/	/	-
ZY124 KOV	376	397	(279)	(393)	(385)	-
ZY125 Sonstige Renten	(423)	/	/	/	/	-
ZY030 Eig. Renten (ZY010+ZY020)	535	505	609	511	499	/
ZY130 Abg. Renten (ZY110+ZY120)	808	707	903	1459	528	/
ZY035 Renten ins. (ZY030+ZY130)	1276	1152	1463	1888	932	/



Persönliche und haushaltsbezogene Einkommen, Einkommenssummen, Abzüge und Nettoeinkommen - Anteil der Bezieher/innen

PROZENT SENKRECHT

Teilgesamtheit: Witwen ab 65 Jahren (ohne Heimbewohner) - D e u t s c h l a n d

	+- LETZTE BERUFLICHE STELLUNG - V e r s t o r b e n e r E h e m a n n + +- ("Alle" einschl. nie erwerbstätig und K.A. zur beruflichen Stellung)-					
	Alle	Arbeiter	An- gestellte	Beamte/ Ber.-Sold.	Selbst- ständige	Mit- helfende
Basis hochger. (in Tsd.)	3960	1835	1077	381	577	8
Basis ungewichtet	4639	2268	1371	280	620	9
ZY040 Erwerbs- und weitere persönliche Einkommen	2	1	2	0	6	[17]
dar.: ZY041+ZY042 Erwerbseink.	2	1	2	-	5	[17]
ZY043 Arbeitslosenunterst.	-	-	-	-	-	-
ZY050 Persönliches Brutto- einkommen (ZY035+ZY040)	100	100	100	100	99	[100]
ZY060 Haushaltsbez. Einkommen	34	26	36	43	49	[41]
dar.: ZY061 Wohngeld	1	2	1	-	2	-
ZY062a SH als HLU incl. GS	2	3	1	-	3	-
ZY061a ALG II	-	-	-	-	-	-
ZY063+ZY064 Altent./Unter.	3	2	1	0	9	[21]
ZY065 Vermietung/Verpacht.	7	4	6	8	19	[15]
ZY066 Zinsen	24	17	30	38	28	[41]
ZY070 Bruttoeinkommen der Person (ZY050+ZY060)	100	100	100	100	100	[100]
ZY080 Pers. Steuern/Sozialabg.	99	99	100	100	99	[100]
ZY081 Lohn-/Einkommenst.	24	11	34	71	19	[22]
ZY082 Beitr. KV	99	99	100	99	99	[100]
ZY083+ZY084 Beitr. GRV/ALV	0	-	0	-	-	-
ZY085 Beitr. Pflegevers.	99	99	100	99	99	[100]
ZY090 Nettoeinkommen der Person (ZY070./ZY080)	100	100	100	100	100	[100]
PY070 Bruttoeinkomm. d. Ehepart.	-	-	-	-	-	-
PY090 Nettoeinkomm. d. Ehepart.	-	-	-	-	-	-
HY070 Bruttoeink. d. Ehepaares/ Alleinsteh. (ZY070+PY070)	100	100	100	100	100	[100]
HY090 Nettoeink. d. Ehepaares/ Alleinsteh. (ZY090+PY090)	100	100	100	100	100	[100]
Wohnungseigentum/Mietfrei	54	48	48	62	79	[81]

Persönliche und haushaltsbezogene Einkommen, Einkommenssummen, Abzüge und Nettoeinkommen - Betrag je Bezieher/in

Teilgesamtheit: Witwen ab 65 Jahren (ohne Heimbewohner) - D e u t s c h l a n d

	+- LETZTE BERUFLICHE STELLUNG - Verstorbenen Ehemann + +- ("Alle" einschl. nie erwerbstätig und K.A. zur beruflichen Stellung)-					
	Alle	Arbeiter	An- gestellte	Beamte/ Ber.-Sold.	Selbst- ständige	Mit- helfende
Basis hochger. (in Tsd.)	3960	1835	1077	381	577	8
Basis ungewichtet	4639	2268	1371	280	620	9
ZY040 Erwerbs- und weitere persönliche Einkommen	477	(314)	(379)	/	(665)	/
dar.: ZY041+ZY042 Erwerbseink.	497	(329)	(381)	-	(686)	/
ZY043 Arbeitslosenunterst.	-	-	-	-	-	-
ZY050 Persönliches Brutto- einkommen (ZY035+ZY040)	1286	1156	1472	1889	970	/
ZY060 Haushaltsbez. Einkommen	299	152	291	255	532	/
dar.: ZY061 Wohngeld	77	73	/	-	(81)	-
ZY062a SH als HLU	228	215	/	-	(199)	-
ZY069 Grundsicherung	-	-	-	-	-	-
ZY063+ZY064 Altent./Unter.	340	(239)	(245)	/	431	/
ZY065 Vermietung/Verpacht.	738	309	1075	(592)	772	/
ZY066 Zinsen	122	85	118	147	176	/
ZY070 Bruttoeinkommen der Person (ZY050+ZY060)	1383	1194	1574	1998	1222	/
ZY080 Pers. Steuern/Sozialabg.	162	115	168	367	156	/
ZY081 Lohn-/Einkommenst.	124	36	101	169	223	/
ZY082 Beitr. KV	111	93	111	216	99	/
ZY083+ZY084 Beitr. GRV/ALV	/	-	/	-	-	-
ZY085 Beitr. Pflegevers.	21	19	22	34	15	/
ZY090 Nettoeinkommen der Person (ZY070./ZY080)	1222	1079	1407	1631	1067	/
PY070 Bruttoeinkomm. d. Ehepart.	-	-	-	-	-	-
PY090 Nettoeinkomm. d. Ehepart.	-	-	-	-	-	-
HY070 Bruttoeink. d. Ehepaares/ Alleinsteh. (ZY070+PY070)	1383	1194	1574	1998	1222	/
HY090 Nettoeink. d. Ehepaares/ Alleinsteh. (ZY090+PY090)	1222	1079	1407	1631	1067	/

Brutto-Einkommen aus Regel- und Zusatzsicherung (einschl. KLG) und aus anderen Renten - Anteil der Bezieher/innen

Teilgesamtheit: Männer ab 55 Jahren (ohne Heimbewohner) - D e u t s c h l a n d

	Männer - Tätigkeitsniveau																Mit- he- fende
	Arbeiter				Angestellte					Beamte, Berufssol.		Selbstständige					
	Alle Männer	Ange- lernt	Fach- arbeiter	Meister Polier	Ange- lernt	Einf. Fachkr.	Mittl. Fachkr.	Gehob. Fachkr.	Hochq./ leit.	Einf./ Mittl.D.	Gehob./ Höher.D.	Land- wirte	Hand- werker	Verkam. Freib.	Sonst. Freib.	Gewerbe treib.	
Basis hochger. (in Tsd.)	11434	1141	2894	443	96	461	1558	995	1193	412	768	250	337	171	174	462	11
Basis ungewichtet	11824	1051	3139	518	92	439	1582	1018	1304	387	847	254	356	158	153	438	13
ZY010 Eigene RZSS (brutto)	68	72	71	80	80	64	70	70	69	85	58	34	63	33	43	51	(61)
ZY011 GRV insgesamt	63	72	71	80	80	64	70	70	68	40	15	34	63	31	41	51	(61)
ZY015 reine KLG	-	-	-	-	-	-	-	-	-	-	-	-	-	-	-	-	-
ZY016 GRV o.r. KLG	63	72	71	80	80	64	70	70	68	40	15	34	63	31	41	51	(61)
ZY012 BAV	18	18	18	25	23	12	26	28	31	0	0	0	2	2	6	5	-
ZY013 ZÖD	7	6	5	3	19	17	13	13	8	1	1	0	0	-	1	0	(13)
ZY014 BV	7	-	-	-	-	1	0	0	1	84	56	-	1	1	2	0	-
ZY110 Abgeleitete RZSS (brutto)	3	3	4	5	6	3	3	2	3	3	1	3	4	3	4	3	-
ZY111 GRV	3	3	4	5	6	3	3	2	3	3	1	3	4	3	4	3	-
ZY112 BAV	-	-	-	-	-	-	-	-	-	-	-	-	-	-	-	-	-
ZY113 ZÖD	-	-	-	-	-	-	-	-	-	-	-	-	-	-	-	-	-
ZY114 BV	-	-	-	-	-	-	-	-	-	-	-	-	-	-	-	-	-
Eigene o. abgeleit. RZSS	68	72	72	80	80	64	70	70	70	85	58	36	63	34	45	52	(61)
Eig. o. abgel. GRV	63	72	72	80	80	64	70	70	68	40	15	36	63	32	44	52	(61)
Eigene u. abgeleit. RZSS	3	3	3	5	6	3	3	2	3	3	1	2	4	2	2	2	-
Eig. u. abgel. GRV	3	3	3	5	6	3	3	2	3	2	0	2	4	2	2	2	-
ZY020 Andere eigene Renten	9	9	5	8	12	8	6	9	9	5	3	76	15	32	12	13	(13)
ZY021 AdL	2	3	1	1	1	1	1	0	0	-	0	75	0	-	-	1	(13)
ZY022 BSV	1	-	-	-	-	-	-	1	0	-	0	-	-	26	-	-	-
ZY023 GUV	2	3	3	3	2	2	2	2	1	1	0	4	3	1	2	2	-
ZY024 KOV	1	1	0	2	3	2	1	2	1	3	1	2	1	1	1	2	-
ZY025/1,5 Andere son. R.	1	1	1	1	1	2	1	2	2	1	0	1	2	1	4	2	-
ZY027 Priv. Versicherung	2	1	1	1	5	1	2	3	4	1	1	3	10	9	5	6	-
ZY120 Andere abgeleit. Renten	-	-	-	-	-	-	-	-	-	-	-	-	-	-	-	-	-
ZY121 AdL	-	-	-	-	-	-	-	-	-	-	-	-	-	-	-	-	-
ZY122 BSV	-	-	-	-	-	-	-	-	-	-	-	-	-	-	-	-	-
ZY123 GUV	-	-	-	-	-	-	-	-	-	-	-	-	-	-	-	-	-
ZY124 KOV	-	-	-	-	-	-	-	-	-	-	-	-	-	-	-	-	-
ZY125 Sonstige Renten	-	-	-	-	-	-	-	-	-	-	-	-	-	-	-	-	-
ZY030 Eig. Renten (ZY010+ZY020)	70	72	72	80	82	66	70	71	70	86	58	79	65	51	45	54	(61)
ZY130 Abg. Renten (ZY110+ZY120)	3	3	4	5	6	3	3	2	3	3	1	3	4	3	4	3	-
ZY035 Renten ins. (ZY030+ZY130)	70	73	73	80	82	66	70	71	70	86	58	79	66	51	47	55	(61)

Brutto-Einkommen aus Regel- und Zusatzsicherung (einschl. KLG) und aus anderen Renten - Betrag je Bezieher/in

Teilgesamtheit: Männer ab 55 Jahren (ohne Heimbewohner) - D e u t s c h l a n d

	Männer - Tätigkeitsniveau																	Mit- he- fende
	Arbeiter				Angestellte					Beamte, Berufssol.		Selbstständige						
	Alle Männer	Ange- lernt	Fach- arbeiter	Meister Polier	Ange- lernt	Einf. Fachkr.	Mittl. Fachkr.	Gehob. Fachkr.	Hochq./ leit.	Einf./ Mittl.D.	Gehob./ Höher.D.	Land- wirte	Hand- werker	Verkam. Freib.	Sonst. Freib.	Gewerbe treib.		
Basis hochger. (in Tsd.)	11434	1141	2894	443	96	461	1558	995	1193	412	768	250	337	171	174	462	11	
Basis ungewichtet	11824	1051	3139	518	92	439	1582	1018	1304	387	847	254	356	158	153	438	13	
ZY010 Eigene RZSS (brutto)	1537	1065	1229	1355	1216	1304	1555	1821	2222	1858	3196	466	840	1185	1219	896	/	
ZY011 GRV insgesamt	1187	1007	1162	1273	1094	1167	1368	1508	1515	357	417	464	793	912	923	787	/	
ZY015 reine KLG	-	-	-	-	-	-	-	-	-	-	-	-	-	-	-	-	/	
ZY016 GRV o. r. KLG	1187	1007	1162	1273	1094	1167	1368	1508	1515	357	417	464	793	912	923	787	/	
ZY012 BAV	505	142	182	217	(253)	242	351	550	1364	/	/	/	/	/	(1292)	(1062)	-	
ZY013 ZÖD	398	276	281	(395)	(211)	292	335	549	703	/	/	/	/	/	/	/	/	
ZY014 BV	2520	-	-	-	-	/	/	/	/	1722	3146	-	/	/	/	/	-	
ZY110 Abgeleitete RZSS (brutto)	305	249	325	(444)	/	(286)	284	281	326	(137)	/	(228)	(350)	/	/	(326)	-	
ZY111 GRV	305	249	325	(444)	/	(286)	284	281	326	(137)	/	(228)	(350)	/	/	(326)	-	
ZY112 BAV	-	-	-	-	-	-	-	-	-	-	-	-	-	-	-	-	-	
ZY113 ZÖD	-	-	-	-	-	-	-	-	-	-	-	-	-	-	-	-	-	
ZY114 BV	-	-	-	-	-	-	-	-	-	-	-	-	-	-	-	-	-	
Eigene o. abgeleit. RZSS	1543	1073	1238	1385	1234	1318	1567	1827	2228	1862	3198	463	857	1173	1183	900	/	
Eig. o. abgel. GRV	1196	1016	1171	1303	1112	1181	1380	1514	1523	363	411	461	810	909	901	793	/	
Eigene u. abgeleit. RZSS	1547	1330	1455	(1523)	/	(1526)	1697	1686	2071	(1983)	/	/	(1008)	/	/	(1098)	-	
Eig. u. abgel. GRV	1389	1291	1388	(1506)	/	(1446)	1587	1620	1744	/	/	/	(925)	/	/	(1098)	-	
ZY020 Andere eigene Renten	591	386	421	309	(288)	277	371	350	897	(420)	309	512	771	2401	(462)	593	/	
ZY021 AdL	468	418	(447)	/	/	/	/	/	/	-	/	483	/	-	-	/	/	
ZY022 BSV	2025	-	-	-	-	-	-	/	/	-	/	-	-	2360	-	-	-	
ZY023 GUV	417	299	470	(387)	/	(333)	465	(386)	(552)	/	/	(200)	(486)	/	/	/	-	
ZY024 KOV	277	(153)	(292)	(241)	/	(215)	305	183	(232)	(228)	(259)	/	(484)	/	/	(454)	-	
ZY025/1,5 Andere son. R.	595	(738)	(237)	/	/	/	(161)	(403)	(1694)	/	/	/	/	/	/	/	-	
ZY027 Priv. Versicherung	600	(301)	(145)	/	/	/	(345)	(408)	755	/	/	/	(890)	(1495)	/	(810)	-	
ZY120 Andere abgeleit. Renten	-	-	-	-	-	-	-	-	-	-	-	-	-	-	-	-	-	
ZY121 AdL	-	-	-	-	-	-	-	-	-	-	-	-	-	-	-	-	-	
ZY122 BSV	-	-	-	-	-	-	-	-	-	-	-	-	-	-	-	-	-	
ZY123 GUV	-	-	-	-	-	-	-	-	-	-	-	-	-	-	-	-	-	
ZY124 KOV	-	-	-	-	-	-	-	-	-	-	-	-	-	-	-	-	-	
ZY125 Sonstige Renten	-	-	-	-	-	-	-	-	-	-	-	-	-	-	-	-	-	
ZY030 Eig. Renten (ZY010+ZY020)	1569	1102	1246	1371	1230	1314	1580	1840	2312	1869	3196	691	994	2256	1279	992	/	
ZY130 Abg. Renten (ZY110+ZY120)	305	249	325	(444)	/	(286)	284	281	326	(137)	/	(228)	(350)	/	/	(326)	-	
ZY035 Renten ins. (ZY030+ZY130)	1576	1110	1255	1400	1248	1328	1592	1846	2318	1874	3198	701	1009	2273	1241	994	/	

\* TNS INFRATEST SOZIALFORSCHUNG \*

Persönliche und haushaltsbezogene Einkommen, Einkommenssummen, Abzüge und Nettoeinkommen - Anteil der Bezieher/innen

PROZENT SENKRECHT

Teilgesamtheit: Männer ab 55 Jahren (ohne Heimbewohner) - D e u t s c h l a n d

	Männer - Tätigkeitsniveau																Mit- he- fende
	Arbeiter				Angestellte					Beamte, Berufssol.		Selbstständige					
	Alle Männer	Ange- lernt	Fach- arbeiter	Meister Polier	Ange- lernt	Einf. Fachkr.	Mittl. Fachkr.	Gehob. Fachkr.	Hochq./ leit.	Einf./ Mittl.D.	Gehob./ Höher.D.	Land- wirte	Hand- werker	Verkam. Freib.	Sonst. Freib.	Gewerbe treib.	
Basis hochger. (in Tsd.)	11434	1141	2894	443	96	461	1558	995	1193	412	768	250	337	171	174	462	11
Basis ungewichtet	11824	1051	3139	518	92	439	1582	1018	1304	387	847	254	356	158	153	438	13
ZY040 Erwerbs- und weitere persönliche Einkommen	32	22	28	20	16	34	31	32	33	21	46	24	43	62	63	48	(39)
dar.: ZY041+ZY042 Erwerbseink.	30	20	24	16	16	32	30	30	32	20	46	23	41	62	63	47	(39)
ZY043 Arbeitslosenunterst.	2	1	2	3	1	3	2	2	1	-	-	0	0	-	-	1	-
ZY050 Persönliches Brutto- einkommen (ZY035+ZY040)	96	91	96	96	92	96	98	98	98	100	100	99	95	97	94	91	(100)
ZY060 Haushaltsbez. Einkommen	47	35	34	42	31	40	45	57	64	39	61	63	61	79	54	62	(38)
dar.: ZY061 Wohngeld	1	1	1	0	4	0	0	0	0	-	-	-	1	-	1	1	-
ZY062a SH als HLU incl. GS	1	4	1	1	3	2	0	1	1	-	-	-	3	-	1	4	-
ZY061a ALG II	4	9	5	4	8	7	2	1	1	0	-	-	3	1	8	7	(7)
ZY063+ZY064 Altent./Unter.	1	0	0	0	-	-	0	0	0	-	-	18	2	-	1	1	(4)
ZY065 Vermietung/Verpacht.	15	6	8	12	5	8	12	19	24	8	22	33	36	54	25	30	(9)
ZY066 Zinsen	29	13	19	26	14	23	32	43	49	30	44	26	27	45	24	31	(17)
ZY070 Bruttoeinkommen der Person (ZY050+ZY060)	100	99	100	100	100	100	100	100	100	100	100	100	99	100	100	99	(100)
ZY080 Pers. Steuern/Sozialabg.	94	87	92	92	89	91	95	96	97	100	100	96	94	98	90	90	(93)
ZY081 Lohn-/Einkommenst.	43	18	26	26	14	39	42	52	59	74	98	23	44	73	61	49	(22)
ZY082 Beitr. KV	93	85	91	92	89	90	95	95	97	99	98	95	92	96	85	88	(93)
ZY083+ZY084 Beitr. GRV/ALV	17	16	21	14	9	26	26	25	27	-	-	-	-	-	-	-	-
ZY085 Beitr. Pflegevers.	93	86	92	92	89	90	95	95	97	100	100	95	94	98	89	88	(81)
ZY090 Nettoeinkommen der Person (ZY070./ZY080)	100	99	100	100	100	100	100	99	100	100	100	100	98	100	100	99	(100)
PY070 Bruttoeinkomm. d. Ehepart.	69	58	67	70	57	62	69	73	77	71	73	68	76	77	61	72	(56)
PY090 Nettoeinkomm. d. Ehepart.	68	58	67	70	57	62	69	73	77	68	70	68	76	77	60	71	(56)
HY070 Bruttoeink. d. Ehepaares/ Alleinsteh. (ZY070+PY070)	100	100	100	100	100	100	100	100	100	100	100	100	100	100	100	99	(100)
HY090 Nettoeink. d. Ehepaares/ Alleinsteh. (ZY090+PY090)	100	100	100	100	100	100	100	100	100	100	100	100	100	100	100	99	(100)
Wohnungseigentum/Mietfrei	63	44	55	64	47	53	62	68	71	67	79	99	77	88	64	71	(78)

\* TNS INFRATEST SOZIALFORSCHUNG \*

Persönliche und haushaltsbezogene Einkommen, Einkommenssummen, Abzüge und Nettoeinkommen - Betrag je Bezieher/in

EUR/MONAT

Teilgesamtheit: Männer ab 55 Jahren (ohne Heimbewohner) - D e u t s c h l a n d

	Männer - Tätigkeitsniveau																Mit- he- fende
	Arbeiter				Angestellte					Beamte, Berufssol.		Selbstständige					
	Alle Männer	Ange- lernt	Fach- arbeiter	Meister Polier	Ange- lernt	Einf. Fachkr.	Mittl. Fachkr.	Gehob. Fachkr.	Hochq./ leit.	Einf./ Mittl.D.	Gehob./ Höher.D.	Land- wirte	Hand- werker	Verkam. Freib.	Sonst. Freib.	Gewerbe treib.	
Basis hochger. (in Tsd.)	11434	1141	2894	443	96	461	1558	995	1193	412	768	250	337	171	174	462	11
Basis ungewichtet	11824	1051	3139	518	92	439	1582	1018	1304	387	847	254	356	158	153	438	13
ZY040 Erwerbs- und weitere persönliche Einkommen	2841	1611	1911	2279	(950)	1895	2729	3282	5118	2010	3882	1798	2041	5481	2728	2507	/
dar.: ZY041+ZY042 Erwerbseink.	2967	1717	2052	2560	(922)	1941	2838	3405	5270	2045	3892	1838	2107	5481	2725	2542	/
ZY043 Arbeitslosenunterst.	1044	(637)	963	(1026)	/	(950)	(1026)	(1321)	(1659)	-	-	/	/	-	-	/	-
ZY050 Persönliches Brutto- einkommen (ZY035+ZY040)	2081	1277	1500	1639	1269	1593	2026	2418	3398	2021	3646	999	1612	4675	2447	1925	(1304)
ZY060 Haushaltsbez. Einkommen	362	257	188	202	(270)	208	221	246	456	155	271	364	641	1893	529	937	/
dar.: ZY061 Wohngeld	64	(82)	(47)	/	/	/	/	/	/	-	-	-	/	-	/	/	-
ZY062a SH als HLU	295	223	(221)	/	/	/	/	/	/	-	-	-	/	-	/	(355)	-
ZY069 Grundsicherung	-	-	-	-	-	-	-	-	-	-	-	-	-	-	-	-	-
ZY063+ZY064 Altent./Unter.	263	/	/	/	-	-	-	/	/	-	-	269	/	-	/	/	/
ZY065 Vermietung/Verpacht.	593	338	227	302	/	317	337	321	513	305	386	438	855	2406	575	1325	/
ZY066 Zinsen	163	95	86	85	(101)	65	131	143	297	92	133	103	171	327	275	348	/
ZY070 Bruttoeinkommen der Person (ZY050+ZY060)	2179	1266	1508	1661	1254	1608	2086	2517	3636	2081	3812	1226	1945	6062	2580	2348	(1412)
ZY080 Pers. Steuern/Sozialabg.	480	212	265	270	147	307	430	541	929	324	871	206	445	1989	755	660	(303)
ZY081 Lohn-/Einkommenst.	506	206	220	234	(85)	197	347	410	909	162	602	295	459	2103	674	814	/
ZY082 Beitr. KV	161	105	121	130	98	126	151	173	197	184	260	122	206	384	280	191	(142)
ZY083+ZY084 Beitr. GRV/ALV	361	254	279	350	/	270	377	453	525	-	-	-	-	-	-	-	-
ZY085 Beitr. Pflegevers.	25	18	21	24	19	21	26	31	35	23	25	15	27	42	35	29	(19)
ZY090 Nettoeinkommen der Person (ZY070./ZY080)	1730	1081	1263	1413	1124	1330	1674	1998	2735	1757	2942	1028	1529	4106	1899	1762	(1131)
PY070 Bruttoeinkomm. d. Ehepart.	1022	722	776	747	628	902	987	1092	1233	816	1306	658	1129	2925	1720	1678	/
PY090 Nettoeinkomm. d. Ehepart.	801	611	644	624	554	724	788	851	939	649	946	564	901	1923	1304	1242	/
HY070 Bruttoeink. d. Ehepaares/ Alleinsteh. (ZY070+PY070)	2878	1677	2022	2183	1610	2164	2769	3307	4583	2660	4768	1674	2786	8301	3635	3560	(2156)
HY090 Nettoeink. d. Ehepaares/ Alleinsteh. (ZY090+PY090)	2273	1429	1689	1849	1438	1776	2218	2611	3452	2200	3606	1412	2190	5574	2687	2644	(1700)

\* TNS INFRATEST SOZIALFORSCHUNG \*

PROZENT SENKRECHT

Brutto-Einkommen aus Regel- und Zusatzsicherung (einschl. KLG) und aus anderen Renten - Anteil der Bezieher/innen

Teilgesamtheit: Frauen ab 55 Jahren (ohne Heimbewohner) - D e u t s c h l a n d

	Frauen - Tätigkeitsniveau																	Mit- he- fende
	Arbeiter				Angestellte					Beamte, Berufssol.		Selbstständige						
	Alle Frauen	Ange- lernt	Fach- arbeiter	Meister Polier	Ange- lernt	Einf. Fachkr.	Mittl. Fachkr.	Gehob. Fachkr.	Hochq./ leit.	Einf./ Mittl.D.	Gehob./ Höher.D.	Land- wirte	Hand- werker	Verkam. Freib.	Sonst. Freib.	Gewerbe treib.		
Basis hochger. (in Tsd.)	13798	3179	1363	38	765	2352	2909	651	304	82	308	101	80	66	115	240	590	
Basis ungewichtet	15763	3505	1909	67	790	2613	3367	766	401	74	312	96	87	65	111	252	659	
ZY010 Eigene RZSS (brutto)	68	80	73	84	71	66	70	67	64	71	43	38	74	36	32	58	63	
ZY011 GRV insgesamt	67	80	73	84	71	66	70	67	64	25	8	38	74	36	32	58	63	
ZY015 reine KLG	1	1	1	-	1	0	0	0	-	-	3	2	-	-	2	7		
ZY016 GRV o.r. KLG	66	79	71	84	70	65	70	67	64	25	8	35	72	36	32	56	56	
ZY012 BAV	5	6	2	2	4	5	7	9	5	-	-	-	1	-	1	0	0	
ZY013 ZÖD	7	4	2	2	9	7	14	16	14	1	0	-	1	1	3	1	-	
ZY014 BV	1	-	-	-	-	-	-	-	-	66	40	-	-	-	-	-	-	
ZY110 Abgeleitete RZSS (brutto)	30	42	30	27	32	27	24	20	19	27	8	20	38	17	8	28	32	
ZY111 GRV	28	40	29	27	30	25	22	18	18	20	5	20	37	13	7	27	31	
ZY112 BAV	4	4	3	2	4	5	4	3	2	5	1	-	1	1	-	2	2	
ZY113 ZÖD	2	3	1	2	2	2	2	1	-	2	2	-	-	-	1	1	2	
ZY114 BV	3	2	2	-	3	3	3	3	1	14	3	-	4	6	3	1	2	
Eigene o. abgeleit. RZSS	73	84	76	87	75	70	73	70	66	77	47	47	77	38	35	65	73	
Eig. o. abgel. GRV	72	84	76	87	75	69	72	70	65	37	13	47	77	38	34	65	72	
Eigene u. abgeleit. RZSS	25	38	26	24	27	23	21	17	17	21	4	10	35	15	5	21	22	
Eig. u. abgel. GRV	24	37	26	24	26	21	20	15	17	8	0	10	33	11	5	21	22	
ZY020 Andere eigene Renten	4	3	1	1	3	2	3	4	7	1	4	71	7	23	6	6	16	
ZY021 AdL	1	0	0	-	0	0	0	-	-	-	0	71	-	-	1	12		
ZY022 BSV	0	-	-	-	-	-	0	-	0	-	-	-	-	21	1	-		
ZY023 GUV	1	1	0	-	0	0	0	0	0	-	-	1	2	-	-	0	2	
ZY024 KOV	0	0	0	-	0	0	0	0	0	-	-	-	-	-	1	-	0	
ZY025/1,5 Andere son. R.	1	1	0	1	0	1	1	1	2	1	-	-	2	-	3	1	0	
ZY027 Priv. Versicherung	1	1	0	-	2	1	2	2	4	-	4	-	3	2	2	3	2	
ZY120 Andere abgeleit. Renten	3	2	2	1	2	1	1	1	1	1	1	22	3	8	2	2	26	
ZY121 AdL	2	0	0	-	0	0	0	0	-	1	-	22	-	-	-	1	23	
ZY122 BSV	0	-	0	-	-	0	0	0	-	-	1	-	-	8	2	-	1	
ZY123 GUV	0	1	1	-	0	0	0	0	-	-	-	-	1	-	-	0	1	
ZY124 KOV	1	1	0	1	1	0	0	0	0	-	1	1	2	-	1	0	1	
ZY125 Sonstige Renten	0	0	0	-	0	0	0	0	-	-	-	-	-	-	-	-	1	
ZY030 Eig. Renten (ZY010+ZY020)	69	80	73	84	71	67	70	68	66	72	44	81	75	43	34	60	70	
ZY130 Abg. Renten (ZY110+ZY120)	32	42	30	27	32	27	25	20	19	27	9	38	38	22	9	30	48	
ZY035 Renten ins. (ZY030+ZY130)	75	84	76	87	75	70	73	71	67	78	48	85	79	49	37	67	84	

\* TNS INFRATEST SOZIALFORSCHUNG \*

Brutto-Einkommen aus Regel- und Zusatzsicherung (einschl. KLG) und aus anderen Renten - Betrag je Bezieher/in

Teilgesamtheit: Frauen ab 55 Jahren (ohne Heimbewohner) - D e u t s c h l a n d

	Frauen - Tätigkeitsniveau																	Mit- fende
	Arbeiter				Angestellte					Beamte, Berufssol.		Selbstständige						
	Alle Frauen	Ange- lernt	Fach- arbeiter	Meister Polier	Ange- lernt	Einf. Fachkr.	Mittl. Fachkr.	Gehob. Fachkr.	Hochq./ leit.	Einf./ Mittl.D.	Gehob./ Höher.D.	Land- wirte	Hand- werker	Verkam. Freib.	Sonst. Freib.	Gewerbe treib.		
Basis hochger. (in Tsd.)	13798	3179	1363	38	765	2352	2909	651	304	82	308	101	80	66	115	240	590	
Basis ungewichtet	15763	3505	1909	67	790	2613	3367	766	401	74	312	96	87	65	111	252	659	
ZY010 Eigene RZSS (brutto)	659	488	581	728	510	599	847	1087	1220	1681	2595	202	470	(1010)	805	448	249	
ZY011 GRV insgesamt	582	470	570	723	475	565	766	941	1081	(413)	479	202	459	(1005)	755	447	248	
ZY015 reine KLG	70	(70)	(72)	-	/	(51)	/	/	-	-	-	/	/	-	-	/	72	
ZY016 GRV o. r. KLG	593	473	579	723	478	569	768	942	1081	(413)	479	213	469	(1005)	755	462	269	
ZY012 BAV	226	124	88	/	(128)	152	234	560	(1161)	-	-	-	/	-	/	/	/	
ZY013 ZÖD	246	169	(289)	/	224	205	270	306	270	/	/	-	/	/	/	/	-	
ZY014 BV	2360	-	-	-	-	-	-	-	-	1659	2663	-	-	-	-	-	-	
ZY110 Abgeleitete RZSS (brutto)	786	707	722	(673)	752	876	866	917	740	(1099)	1303	(484)	585	(1307)	(1279)	642	594	
ZY111 GRV	653	636	639	(666)	658	716	673	682	658	(506)	(495)	(484)	523	(677)	(611)	545	516	
ZY112 BAV	243	113	165	/	170	285	328	(299)	/	/	/	-	/	/	-	/	(214)	
ZY113 ZÖD	236	225	(241)	/	(255)	245	227	/	-	/	/	-	-	-	/	/	(194)	
ZY114 BV	1336	1091	(1078)	-	(1083)	1374	1319	(1737)	/	/	(1943)	-	/	/	/	/	(1269)	
Eigene o. abgeleit. RZSS	941	815	838	908	798	900	1102	1305	1405	1929	2615	363	739	1537	1034	680	479	
Eig. o. abgel. GRV	805	756	787	901	715	791	945	1082	1241	551	490	363	685	1170	841	634	438	
Eigene u. abgeleit. RZSS	1314	1139	1284	(1604)	1187	1380	1626	1944	1736	(2555)	(3286)	(756)	1068	(1690)	/	1042	819	
Eig. u. abgel. GRV	1157	1058	1206	(1584)	1088	1219	1386	1575	1607	/	/	(756)	(954)	/	/	923	753	
ZY020 Andere eigene Renten	352	243	(188)	/	(199)	285	328	(698)	(400)	/	(304)	313	/	(1501)	/	(474)	295	
ZY021 AdL	283	(213)	/	-	/	/	/	-	-	-	/	308	-	-	-	/	280	
ZY022 BSV	(1504)	-	-	-	-	-	/	-	/	-	-	-	-	(1639)	/	-	-	
ZY023 GUV	272	(272)	/	-	/	(274)	(359)	/	/	-	-	/	/	-	-	/	(230)	
ZY024 KOV	(348)	/	/	-	/	/	/	/	/	-	-	-	-	-	/	-	/	
ZY025/1,5 Andere son. R.	358	(225)	/	/	/	(292)	(235)	/	/	/	-	-	/	-	/	/	/	
ZY027 Priv. Versicherung	319	(195)	/	-	(207)	(285)	305	(479)	(333)	-	(301)	-	/	/	/	/	(342)	
ZY120 Andere abgeleit. Renten	462	443	(571)	/	(429)	(437)	632	/	/	/	/	(332)	/	/	/	/	416	
ZY121 AdL	339	(282)	/	-	/	/	/	-	-	-	-	(330)	-	-	-	/	352	
ZY122 BSV	(1030)	-	/	-	-	/	/	/	-	-	/	-	-	/	/	-	/	
ZY123 GUV	741	(738)	/	-	/	/	/	/	-	-	-	-	/	-	-	/	/	
ZY124 KOV	376	361	(452)	/	/	(292)	(324)	/	/	-	/	/	/	-	/	/	/	
ZY125 Sonstige Renten	(363)	/	/	-	/	/	/	/	-	-	-	-	-	-	-	-	/	
ZY030 Eig. Renten (ZY010+ZY020)	668	495	583	731	515	605	857	1117	1234	1656	2555	372	473	1647	862	479	293	
ZY130 Abg. Renten (ZY110+ZY120)	799	722	751	(684)	776	889	882	929	745	(1100)	1273	450	625	(1577)	(1295)	632	625	
ZY035 Renten ins. (ZY030+ZY130)	962	832	851	914	817	909	1122	1343	1417	1903	2578	557	757	2160	1105	711	598	

\* TNS INFRATEST SOZIALFORSCHUNG \*



Persönliche und haushaltsbezogene Einkommen, Einkommenssummen, Abzüge und Nettoeinkommen - Anteil der Bezieher/innen

PROZENT SENKRECHT

Teilgesamtheit: Frauen ab 55 Jahren (ohne Heimbewohner) - D e u t s c h l a n d

	Frauen - Tätigkeitsniveau																	Mit- he- fende
	Arbeiter				Angestellte					Beamte, Berufssol.		Selbstständige						
	Alle Frauen	Ange- lernt	Fach- arbeiter	Meister Polier	Ange- lernt	Einf. Fachkr.	Mittl. Fachkr.	Gehob. Fachkr.	Hochq./ leit.	Einf./ Mittl.D.	Gehob./ Höher.D.	Land- wirte	Hand- werker	Verkam. Freib.	Sonst. Freib.	Gewerbe treib.		
Basis hochger. (in Tsd.)	13798	3179	1363	38	765	2352	2909	651	304	82	308	101	80	66	115	240	590	
Basis ungewichtet	15763	3505	1909	67	790	2613	3367	766	401	74	312	96	87	65	111	252	659	
ZY040 Erwerbs- und weitere persönliche Einkommen	19	12	15	8	17	20	23	27	31	16	49	10	26	61	52	32	7	
dar.: ZY041+ZY042 Erwerbseink.	17	10	13	5	15	18	21	25	30	16	49	10	26	61	52	32	6	
ZY043 Arbeitslosenunterst.	1	1	2	3	1	1	2	1	0	-	0	-	-	-	-	-	-	
ZY050 Persönliches Brutto- einkommen (ZY035+ZY040)	89	92	89	95	88	87	91	93	96	93	94	93	90	100	81	88	87	
ZY060 Haushaltsbez. Einkommen	43	33	35	42	37	43	49	54	50	47	65	48	67	77	65	48	56	
dar.: ZY061 Wohngeld	2	3	1	1	2	1	1	0	1	-	-	-	2	-	1	0	1	
ZY062a SH als HLU incl. GS	2	3	1	6	3	1	1	2	3	-	-	1	3	-	3	4	1	
ZY061a ALG II	2	3	4	3	2	2	1	1	2	-	-	-	4	-	5	4	0	
ZY063+ZY064 Altent./Unter.	2	2	1	6	2	1	1	1	1	-	0	16	5	-	0	6	12	
ZY065 Vermietung/Verpacht.	12	6	7	10	10	11	14	18	14	12	31	23	27	44	26	21	24	
ZY066 Zinsen	29	19	23	27	20	31	39	37	38	42	46	27	37	46	36	26	32	
ZY070 Bruttoeinkommen der Person (ZY050+ZY060)	95	97	95	98	94	94	98	98	100	97	98	97	96	100	93	94	94	
ZY080 Pers. Steuern/Sozialabg.	86	86	84	92	81	85	91	93	95	95	98	86	91	100	86	85	81	
ZY081 Lohn-/Einkommenst.	30	11	16	26	20	31	44	61	56	89	95	9	36	92	64	30	13	
ZY082 Beitr. KV	83	85	82	92	78	81	87	92	95	91	95	86	88	98	75	83	78	
ZY083+ZY084 Beitr. GRV/ALV	10	5	9	5	7	12	16	22	28	-	-	-	-	-	-	-	-	
ZY085 Beitr. Pflegevers.	84	85	83	92	78	82	88	92	95	94	96	86	89	98	77	84	78	
ZY090 Nettoeinkommen der Person (ZY070./ZY080)	95	96	95	97	94	94	97	98	99	96	97	97	96	100	91	94	94	
PY070 Bruttoeinkomm. d. Ehepart.	53	45	60	58	54	59	56	54	45	44	55	50	39	53	63	52	48	
PY090 Nettoeinkomm. d. Ehepart.	53	45	60	58	54	59	56	54	45	44	54	50	39	53	63	51	48	
HY070 Bruttoeink. d. Ehepaares/ Alleinsteh. (ZY070+PY070)	100	100	100	100	100	100	100	100	100	100	100	100	100	100	100	99	100	
HY090 Nettoeink. d. Ehepaares/ Alleinsteh. (ZY090+PY090)	100	100	100	100	100	100	100	100	100	100	100	100	100	100	100	99	100	
Wohnungseigentum/Mietfrei	58	50	53	50	51	59	57	59	50	51	80	96	75	71	71	73	91	

\* TNS INFRATEST SOZIALFORSCHUNG \*

Persönliche und haushaltsbezogene Einkommen, Einkommenssummen, Abzüge und Nettoeinkommen - Betrag je Bezieher/in

EUR/MONAT

Teilgesamtheit: Frauen ab 55 Jahren (ohne Heimbewohner) - D e u t s c h l a n d

	Frauen - Tätigkeitsniveau																
	Arbeiter				Angestellte					Beamte, Berufssol.		Selbstständige					Mit- he- fende
	Alle Frauen	Ange- lernt	Fach- arbeiter	Meister Polier	Ange- lernt	Einf. Fachkr.	Mittl. Fachkr.	Gehob. Fachkr.	Hochq./ leit.	Einf./ Mittl.D.	Gehob./ Höher.D.	Land- wirte	Hand- werker	Verkam. Freib.	Sonst. Freib.	Gewerbe- treib.	
Basis hochger. (in Tsd.)	13798	3179	1363	38	765	2352	2909	651	304	82	308	101	80	66	115	240	590
Basis ungewichtet	15763	3505	1909	67	790	2613	3367	766	401	74	312	96	87	65	111	252	659
ZY040 Erwerbs- und weitere persönliche Einkommen	1509	733	932	/	805	1109	1628	2345	3212	(2293)	3393	/	(1344)	3800	1117	1460	460
dar.: ZY041+ZY042 Erwerbseink.	1604	772	1000	/	849	1150	1721	2450	3300	(2293)	3403	/	(1344)	3800	1117	1482	(478)
ZY043 Arbeitslosenunterst.	686	(636)	574	/	/	(691)	760	(897)	/	-	/	-	-	-	-	-	-
ZY050 Persönliches Brutto- einkommen (ZY035+ZY040)	1116	849	895	922	854	989	1304	1701	2052	1990	3124	637	1059	3359	1235	1076	613
ZY060 Haushaltsbez. Einkommen	334	190	194	(482)	247	289	336	388	646	196	526	356	748	525	404	1287	457
dar.: ZY061 Wohngeld	73	80	64	/	(60)	70	77	/	/	-	-	-	/	-	/	/	/
ZY062a SH als HLU	291	269	(286)	/	(303)	285	(235)	(322)	(380)	-	-	/	/	-	/	/	/
ZY069 Grundsicherung	-	-	-	-	-	-	-	-	-	-	-	-	-	-	-	-	-
ZY063+ZY064 Altent./Unter.	352	269	(330)	/	(429)	(343)	495	/	/	-	/	(191)	/	-	/	(681)	313
ZY065 Vermietung/Verpacht.	621	320	265	/	380	578	643	577	1200	(344)	694	(433)	(1440)	(522)	(522)	2143	681
ZY066 Zinsen	141	83	105	(271)	108	115	147	218	315	114	227	(129)	79	282	157	336	131
ZY070 Bruttoeinkommen der Person (ZY050+ZY060)	1194	876	911	1101	893	1045	1392	1829	2289	2022	3323	791	1503	3762	1348	1668	842
ZY080 Pers. Steuern/Sozialabg.	228	106	127	138	127	180	274	428	649	434	940	138	321	1106	360	453	131
ZY081 Lohn-/Einkommenst.	258	82	98	(132)	92	143	211	293	594	235	686	/	(433)	796	205	909	284
ZY082 Beitr. KV	101	74	78	77	78	90	112	140	157	204	260	94	134	341	210	111	76
ZY083+ZY084 Beitr. GRV/ALV	230	152	161	/	167	184	251	324	396	-	-	-	-	-	-	-	-
ZY085 Beitr. Pflegevers.	17	14	15	15	14	16	19	24	26	19	23	9	19	40	25	19	11
ZY090 Nettoeinkommen der Person (ZY070./ZY080)	991	784	798	988	784	886	1141	1428	1675	1611	2412	668	1200	2656	1046	1260	730
PY070 Bruttoeinkomm. d. Ehepart.	2143	1531	1604	1662	1899	2279	2455	2896	2636	2731	4225	1130	1682	4442	4146	2988	1677
PY090 Nettoeinkomm. d. Ehepart.	1749	1344	1375	1406	1609	1871	1978	2200	2000	2071	3083	995	1501	3198	3060	2122	1399
HY070 Bruttoeink. d. Ehepaares/ Alleinsteh. (ZY070+PY070)	2268	1529	1828	2042	1856	2325	2731	3357	3470	3161	5574	1329	2111	6109	3863	3155	1608
HY090 Nettoeink. d. Ehepaares/ Alleinsteh. (ZY090+PY090)	1864	1355	1583	1767	1598	1932	2215	2583	2562	2454	4021	1142	1738	4346	2873	2303	1364

\* TNS INFRATEST SOZIALFORSCHUNG \*

Brutto-Einkommen aus Regel- und Zusatzsicherung (einschl. KLG) und aus anderen Renten - Anteil der Bezieher/innen

Teilgesamtheit: Frauen ab 55 Jahren - ohne reine KLG (ohne Heimbewohner) - D e u t s c h l a n d

	Frauen - Tätigkeitsniveau																
	Arbeiter				Angestellte					Beamte, Berufssol.		Selbstständige					Mit- he- fende
	Alle Frauen	Ange- lernt	Fach- arbeiter	Meister Polier	Ange- lernt	Einf. Fachkr.	Mittl. Fachkr.	Gehob. Fachkr.	Hochq./ leit.	Einf./ Mittl.D.	Gehob./ Höher.D.	Land- wirte	Hand- werker	Verkam. Freib.	Sonst. Freib.	Gewerbe treib.	
Basis hochger. (in Tsd.)	13611	3157	1344	38	761	2341	2904	650	304	82	308	98	79	66	115	235	551
Basis ungewichtet	15556	3479	1894	67	786	2600	3360	765	401	74	312	92	85	65	111	245	614
ZY010 Eigene RZSS (brutto)	68	80	72	84	70	66	70	67	64	71	43	36	73	36	32	57	60
ZY011 GRV insgesamt	67	80	72	84	70	66	70	67	64	25	8	36	73	36	32	57	60
ZY015 reine KLG	-	-	-	-	-	-	-	-	-	-	-	-	-	-	-	-	-
ZY016 GRV o.r. KLG	67	80	72	84	70	66	70	67	64	25	8	36	73	36	32	57	60
ZY012 BAV	5	6	2	2	4	5	8	9	5	-	-	-	2	-	1	0	0
ZY013 ZÖD	7	4	2	2	9	7	14	16	14	1	0	-	1	1	3	1	-
ZY014 BV	1	-	-	-	-	-	-	-	-	66	40	-	-	-	-	-	-
ZY110 Abgeleitete RZSS (brutto)	30	41	29	27	31	26	24	20	19	27	8	19	38	17	8	27	31
ZY111 GRV	28	40	28	27	30	24	22	18	18	20	5	19	36	13	7	26	30
ZY112 BAV	4	4	3	2	4	5	4	2	2	5	1	-	-	1	-	2	2
ZY113 ZÖD	2	3	1	2	2	2	2	1	-	2	2	-	-	-	1	1	2
ZY114 BV	3	2	2	-	2	3	3	3	1	14	3	-	4	6	3	1	2
Eigene o. abgeleit. RZSS	73	84	76	87	75	70	73	70	66	77	47	46	77	38	35	64	71
Eig. o. abgel. GRV	71	83	76	87	74	69	72	70	65	37	13	46	77	38	34	64	70
Eigene u. abgeleit. RZSS	25	37	25	24	27	22	21	17	17	21	4	10	34	15	5	20	21
Eig. u. abgel. GRV	23	36	25	24	26	21	19	15	17	8	0	10	32	11	5	19	20
ZY020 Andere eigene Renten	4	3	1	1	3	2	3	4	7	1	4	72	7	23	6	6	17
ZY021 AdL	1	0	0	-	0	0	0	-	-	-	0	72	-	-	-	1	13
ZY022 BSV	0	-	-	-	-	-	0	-	0	-	-	-	-	21	1	-	-
ZY023 GUV	1	1	0	-	0	0	0	0	0	-	-	1	2	-	-	0	1
ZY024 KOV	0	0	0	-	0	0	0	0	0	-	-	-	-	-	1	-	0
ZY025/1,5 Andere son. R.	1	1	0	1	0	1	1	1	2	1	-	-	2	-	3	1	0
ZY027 Priv. Versicherung	1	1	0	-	2	1	2	2	4	-	4	-	3	2	2	3	2
ZY120 Andere abgeleit. Renten	3	2	1	1	2	1	1	1	1	1	1	21	3	8	2	2	24
ZY121 AdL	1	0	0	-	0	0	0	0	-	1	-	21	-	-	-	1	21
ZY122 BSV	0	-	0	-	-	0	0	0	-	-	1	-	-	8	2	-	1
ZY123 GUV	0	1	1	-	0	0	0	0	-	-	-	-	1	-	-	0	1
ZY124 KOV	1	1	0	1	1	0	0	0	0	-	1	-	2	-	1	0	1
ZY125 Sonstige Renten	0	0	0	-	0	0	0	0	-	-	-	-	-	-	-	-	1
ZY030 Eig. Renten (ZY010+ZY020)	69	80	72	84	71	66	70	68	66	72	44	80	75	43	34	59	68
ZY130 Abg. Renten (ZY110+ZY120)	31	42	29	27	31	26	24	20	19	27	9	36	38	22	9	28	45
ZY035 Renten ins. (ZY030+ZY130)	74	84	76	87	75	70	73	71	67	78	48	84	78	49	37	66	83

Brutto-Einkommen aus Regel- und Zusatzsicherung (einschl. KLG) und aus anderen Renten - Betrag je Bezieher/in

Teilgesamtheit: Frauen ab 55 Jahren - ohne reine KLG (ohne Heimbewohner) - D e u t s c h l a n d

	Frauen - Tätigkeitsniveau																	Mit- fende
	Arbeiter				Angestellte					Beamte, Berufssol.		Selbstständige						
	Alle Frauen	Ange- lernt	Fach- arbeiter	Meister Polier	Ange- lernt	Einf. Fachkr.	Mittl. Fachkr.	Gehob. Fachkr.	Hochq./ leit.	Einf./ Mittl.D.	Gehob./ Höher.D.	Land- wirte	Hand- werker	Verkam. Freib.	Sonst. Freib.	Gewerbe treib.		
Basis hochger. (in Tsd.)	13611	3157	1344	38	761	2341	2904	650	304	82	308	98	79	66	115	235	551	
Basis ungewichtet	15556	3479	1894	67	786	2600	3360	765	401	74	312	92	85	65	111	245	614	
ZY010 Eigene RZSS (brutto)	671	492	590	728	513	604	849	1089	1220	1681	2595	213	479	(1010)	805	463	270	
ZY011 GRV insgesamt	593	473	579	723	478	569	768	942	1081	(413)	479	213	469	(1005)	755	462	269	
ZY015 reine KLG	-	-	-	-	-	-	-	-	-	-	-	-	-	-	-	-	-	
ZY016 GRV o. r. KLG	593	473	579	723	478	569	768	942	1081	(413)	479	213	469	(1005)	755	462	269	
ZY012 BAV	226	124	88	/	(128)	152	234	560	(1161)	-	-	-	/	-	/	/	/	
ZY013 ZÖD	246	169	(289)	/	224	205	270	306	270	/	/	-	/	/	/	/	-	
ZY014 BV	2360	-	-	-	-	-	-	-	-	1659	2663	-	-	-	-	-	-	
ZY110 Abgeleitete RZSS (brutto)	776	701	702	(673)	742	867	865	908	740	(1099)	1303	(494)	580	(1307)	(1279)	650	583	
ZY111 GRV	650	634	637	(666)	655	711	672	673	658	(506)	(495)	(494)	516	(677)	(611)	546	516	
ZY112 BAV	241	114	169	/	170	273	329	(296)	/	/	/	-	-	/	-	/	(214)	
ZY113 ZÖD	234	224	(166)	/	(265)	247	231	/	-	/	/	-	-	-	/	/	(194)	
ZY114 BV	1336	1071	(1121)	-	(1006)	1359	1318	(1737)	/	/	(1943)	-	/	/	/	/	/	
Eigene o. abgeleit. RZSS	941	814	831	908	794	896	1102	1303	1405	1929	2615	378	742	1537	1034	684	485	
Eig. o. abgel. GRV	810	758	792	901	716	791	945	1081	1241	551	490	378	687	1170	841	636	450	
Eigene u. abgeleit. RZSS	1323	1138	1287	(1604)	1183	1379	1630	1942	1736	(2555)	(3286)	(790)	(1080)	(1690)	/	1089	830	
Eig. u. abgel. GRV	1171	1061	1224	(1584)	1090	1221	1389	1573	1607	/	/	(790)	(963)	/	/	957	780	
ZY020 Andere eigene Renten	353	243	(188)	/	(199)	285	328	(698)	(400)	/	(304)	313	/	(1501)	/	(474)	294	
ZY021 AdL	283	(213)	/	-	/	/	/	-	-	-	/	308	-	-	-	/	280	
ZY022 BSV	(1504)	-	-	-	-	-	/	-	/	-	-	-	-	(1639)	/	-	-	
ZY023 GUV	274	(272)	/	-	/	(274)	(359)	/	/	-	-	/	/	-	-	/	/	
ZY024 KOV	(352)	/	/	-	/	/	/	/	/	-	-	-	-	-	/	-	/	
ZY025/1,5 Andere son. R.	361	(225)	/	/	/	(292)	(235)	/	/	/	-	-	/	-	/	/	/	
ZY027 Priv. Versicherung	319	(195)	/	-	(207)	(285)	305	(479)	(333)	-	(301)	-	/	/	/	/	(342)	
ZY120 Andere abgeleit. Renten	468	434	(598)	/	(429)	(459)	640	/	/	/	/	(322)	/	/	/	/	424	
ZY121 AdL	345	(283)	/	-	/	/	/	-	-	-	-	(322)	-	-	-	-	360	
ZY122 BSV	(1057)	-	/	-	-	/	/	/	-	-	/	-	-	/	/	-	/	
ZY123 GUV	741	(738)	/	-	/	/	/	/	-	-	-	-	/	-	-	/	/	
ZY124 KOV	337	321	/	/	/	(327)	(317)	/	/	-	/	-	/	-	/	/	/	
ZY125 Sonstige Renten	(374)	/	/	-	/	/	/	/	-	-	-	-	-	-	-	-	/	
ZY030 Eig. Renten (ZY010+ZY020)	680	498	593	731	519	609	859	1119	1234	1656	2555	378	483	1647	862	495	314	
ZY130 Abg. Renten (ZY110+ZY120)	791	717	728	(684)	767	879	880	921	745	(1100)	1273	455	622	(1577)	(1295)	639	630	
ZY035 Renten ins. (ZY030+ZY130)	961	831	843	914	813	905	1122	1341	1417	1903	2578	556	761	2160	1105	715	592	

\* TNS INFRATEST SOZIALFORSCHUNG \*

Persönliche und haushaltsbezogene Einkommen, Einkommenssummen, Abzüge und Nettoeinkommen - Anteil der Bezieher/innen

PROZENT SENKRECHT

Teilgesamtheit: Frauen ab 55 Jahren - ohne reine KLG (ohne Heimbewohner) - D e u t s c h l a n d

	Frauen - Tätigkeitsniveau																
	Arbeiter				Angestellte					Beamte, Berufssol.		Selbstständige					Mit- he- fende
	Alle Frauen	Ange- lernt	Fach- arbeiter	Meister Polier	Ange- lernt	Einf. Fachkr.	Mittl. Fachkr.	Gehob. Fachkr.	Hochq./ leit.	Einf./ Mittl.D.	Gehob./ Höher.D.	Land- wirte	Hand- werker	Verkam. Freib.	Sonst. Freib.	Gewerbe treib.	
Basis hochger. (in Tsd.)	13611	3157	1344	38	761	2341	2904	650	304	82	308	98	79	66	115	235	551
Basis ungewichtet	15556	3479	1894	67	786	2600	3360	765	401	74	312	92	85	65	111	245	614
ZY040 Erwerbs- und weitere persönliche Einkommen	19	12	16	8	17	20	23	27	31	16	49	10	27	61	52	33	7
dar.: ZY041+ZY042 Erwerbseink.	17	10	13	5	15	18	21	25	30	16	49	10	27	61	52	32	6
ZY043 Arbeitslosenunterst.	1	1	2	3	1	1	2	1	0	-	0	-	-	-	-	-	-
ZY050 Persönliches Brutto- einkommen (ZY035+ZY040)	89	92	89	95	88	87	91	93	96	93	94	93	89	100	81	88	86
ZY060 Haushaltsbez. Einkommen	43	33	35	42	37	43	49	54	50	47	65	49	68	77	65	48	56
dar.: ZY061 Wohngeld	2	3	1	1	2	1	1	0	1	-	-	-	2	-	1	0	0
ZY062a SH als HLU incl. GS	2	3	2	6	3	1	1	2	3	-	-	1	3	-	3	4	2
ZY061a ALG II	2	3	4	3	2	2	1	1	2	-	-	-	4	-	5	4	0
ZY063+ZY064 Altent./Unter.	2	2	1	6	2	1	1	1	1	-	0	16	5	-	0	5	11
ZY065 Vermietung/Verpacht.	12	6	7	10	10	11	14	18	14	12	31	24	27	44	26	21	25
ZY066 Zinsen	29	19	23	27	20	31	39	37	38	42	46	27	38	46	36	26	32
ZY070 Bruttoeinkommen der Person (ZY050+ZY060)	95	97	95	98	94	94	98	98	100	97	98	97	96	100	93	94	94
ZY080 Pers. Steuern/Sozialabg.	86	86	84	92	81	85	91	93	95	95	98	86	91	100	86	84	80
ZY081 Lohn-/Einkommenst.	30	11	16	26	20	31	44	61	56	89	95	9	36	92	64	31	14
ZY082 Beitr. KV	83	85	82	92	78	81	87	92	95	91	95	86	88	98	75	83	77
ZY083+ZY084 Beitr. GRV/ALV	10	5	9	5	7	12	16	22	28	-	-	-	-	-	-	-	-
ZY085 Beitr. Pflegevers.	84	85	83	92	78	82	88	92	95	94	96	86	89	98	77	83	77
ZY090 Nettoeinkommen der Person (ZY070./ZY080)	95	96	95	97	94	94	97	98	99	96	97	97	96	100	91	94	93
PY070 Bruttoeinkomm. d. Ehepart.	53	45	61	58	54	59	56	54	45	44	55	51	40	53	63	53	51
PY090 Nettoeinkomm. d. Ehepart.	53	45	61	58	54	59	56	54	45	44	54	51	39	53	63	52	51
HY070 Bruttoeink. d. Ehepaares/ Alleinsteh. (ZY070+PY070)	100	100	100	100	100	100	100	100	100	100	100	100	100	100	100	99	100
HY090 Nettoeink. d. Ehepaares/ Alleinsteh. (ZY090+PY090)	100	100	100	100	100	100	100	100	100	100	100	100	100	100	100	99	100
Wohnungseigentum/Mietfrei	58	51	53	50	51	59	57	59	50	51	80	96	74	71	71	73	91

\* TNS INFRATEST SOZIALFORSCHUNG \*

Persönliche und haushaltsbezogene Einkommen, Einkommenssummen, Abzüge und Nettoeinkommen - Betrag je Bezieher/in

EUR/MONAT

Teilgesamtheit: Frauen ab 55 Jahren - ohne reine KLG (ohne Heimbewohner) - D e u t s c h l a n d

	Frauen - Tätigkeitsniveau																
	Arbeiter				Angestellte					Beamte, Berufssol.		Selbstständige					Mit- he- fende
	Alle Frauen	Ange- lernt	Fach- arbeiter	Meister Polier	Ange- lernt	Einf. Fachkr.	Mittl. Fachkr.	Gehob. Fachkr.	Hochq./ leit.	Einf./ Mittl.D.	Gehob./ Höher.D.	Land- wirte	Hand- werker	Verkam. Freib.	Sonst. Freib.	Gewerbe treib.	
Basis hochger. (in Tsd.)	13611	3157	1344	38	761	2341	2904	650	304	82	308	98	79	66	115	235	551
Basis ungewichtet	15556	3479	1894	67	786	2600	3360	765	401	74	312	92	85	65	111	245	614
ZY040 Erwerbs- und weitere persönliche Einkommen	1509	733	932	/	805	1109	1628	2345	3212	(2293)	3393	/	(1344)	3800	1117	1460	460
dar.: ZY041+ZY042 Erwerbseink.	1604	772	1000	/	849	1150	1721	2450	3300	(2293)	3403	/	(1344)	3800	1117	1482	(478)
ZY043 Arbeitslosenunterst.	686	(636)	574	/	/	(691)	760	(897)	/	-	/	-	-	-	-	-	-
ZY050 Persönliches Brutto- einkommen (ZY035+ZY040)	1117	848	889	922	851	986	1304	1700	2052	1990	3124	640	1067	3359	1235	1089	609
ZY060 Haushaltsbez. Einkommen	335	191	195	(482)	248	290	336	389	646	196	526	360	751	525	404	1311	470
dar.: ZY061 Wohngeld	73	81	61	/	(60)	70	77	/	/	-	-	-	/	-	/	/	/
ZY062a SH als HLU	291	269	(286)	/	(303)	285	(235)	(322)	(380)	-	-	/	/	-	/	/	/
ZY069 Grundsicherung	-	-	-	-	-	-	-	-	-	-	-	-	-	-	-	-	-
ZY063+ZY064 Altent./Unter.	353	269	(330)	/	(429)	(343)	495	/	/	-	/	(191)	/	-	/	(627)	336
ZY065 Vermietung/Verpacht.	622	320	265	/	380	578	643	577	1200	(344)	694	(433)	(1440)	(522)	(522)	2213	683
ZY066 Zinsen	142	83	106	(271)	108	115	147	219	315	114	227	(130)	78	282	157	341	136
ZY070 Bruttoeinkommen der Person (ZY050+ZY060)	1195	874	905	1101	890	1043	1393	1828	2289	2022	3323	797	1518	3762	1348	1680	845
ZY080 Pers. Steuern/Sozialabg.	230	105	127	138	126	180	274	429	649	434	940	140	325	1106	360	463	133
ZY081 Lohn-/Einkommenst.	260	81	99	(132)	91	143	211	294	594	235	686	/	(437)	796	205	909	286
ZY082 Beitr. KV	101	74	77	77	78	90	112	140	157	204	260	95	135	341	210	112	76
ZY083+ZY084 Beitr. GRV/ALV	230	152	161	/	167	184	251	324	396	-	-	-	-	-	-	-	-
ZY085 Beitr. Pflegevers.	17	14	15	15	14	16	19	24	26	19	23	9	19	40	25	19	11
ZY090 Nettoeinkommen der Person (ZY070./ZY080)	991	783	793	988	782	884	1141	1427	1675	1611	2412	672	1212	2656	1046	1264	732
PY070 Bruttoeinkomm. d. Ehepart.	2143	1530	1605	1662	1899	2279	2455	2896	2636	2731	4225	1133	1663	4442	4146	2990	1679
PY090 Nettoeinkomm. d. Ehepart.	1750	1343	1376	1406	1609	1871	1977	2200	2000	2071	3083	999	1485	3198	3060	2122	1400
HY070 Bruttoeink. d. Ehepaares/ Alleinsteh. (ZY070+PY070)	2283	1531	1835	2042	1859	2329	2733	3358	3470	3161	5574	1348	2122	6109	3863	3197	1662
HY090 Nettoeink. d. Ehepaares/ Alleinsteh. (ZY090+PY090)	1875	1357	1589	1767	1600	1936	2217	2584	2562	2454	4021	1159	1747	4346	2873	2327	1408

\* TNS INFRATEST SOZIALFORSCHUNG \*

Brutto-Einkommen aus Regel- und Zusatzsicherung (einschl. KLG) und aus anderen Renten - Anteil der Bezieher/innen

Teilgesamtheit: Männer ab 65 Jahren (ohne Heimbewohner) - D e u t s c h l a n d

	Männer - Tätigkeitsniveau																Mit- he- fende
	Arbeiter				Angestellte					Beamte, Berufssol.		Selbstständige					
	Alle Männer	Ange- lernt	Fach- arbeiter	Meister Polier	Ange- lernt	Einf. Fachkr.	Mittl. Fachkr.	Gehob. Fachkr.	Hochq./ leit.	Einf./ Mittl.D.	Gehob./ Höher.D.	Land- wirte	Hand- werker	Verkam. Freib.	Sonst. Freib.	Gewerbe treib.	
Basis hochger. (in Tsd.)	6774	706	1695	309	68	258	924	602	740	251	374	196	204	82	70	240	7
Basis ungewichtet	8008	742	2054	390	68	278	1075	710	934	259	546	215	241	93	77	261	9
ZY010 Eigene RZSS (brutto)	96	99	99	98	98	99	99	99	97	99	97	43	98	65	95	90	[100]
ZY011 GRV insgesamt	91	99	99	98	98	99	99	98	96	65	30	43	97	62	93	90	[100]
ZY015 reine KLG	-	-	-	-	-	-	-	-	-	-	-	-	-	-	-	-	-
ZY016 GRV o.r. KLG	91	99	99	98	98	99	99	98	96	65	30	43	97	62	93	90	[100]
ZY012 BAV	26	27	27	30	27	20	38	39	42	0	-	0	3	2	15	8	-
ZY013 ZÖD	10	8	7	3	21	26	18	17	12	2	1	0	1	-	2	1	[21]
ZY014 BV	9	-	-	-	-	1	0	0	1	96	95	-	0	3	4	1	-
ZY110 Abgeleitete RZSS (brutto)	5	4	6	7	6	6	5	3	4	4	1	4	6	3	2	4	-
ZY111 GRV	5	4	6	7	6	6	5	3	4	4	1	4	6	3	2	4	-
ZY112 BAV	-	-	-	-	-	-	-	-	-	-	-	-	-	-	-	-	-
ZY113 ZÖD	-	-	-	-	-	-	-	-	-	-	-	-	-	-	-	-	-
ZY114 BV	-	-	-	-	-	-	-	-	-	-	-	-	-	-	-	-	-
Eigene o. abgeleit. RZSS	96	99	99	98	98	99	99	99	97	99	97	45	98	65	95	90	[100]
Eig. o. abgel. GRV	91	99	99	98	98	99	99	98	96	66	31	45	97	62	93	90	[100]
Eigene u. abgeleit. RZSS	4	4	6	7	6	6	5	3	4	4	1	2	6	3	2	4	-
Eig. u. abgel. GRV	4	4	6	7	6	6	5	3	4	4	0	2	6	3	2	4	-
ZY020 Andere eigene Renten	13	12	7	10	14	11	9	13	12	7	5	94	21	50	24	23	[21]
ZY021 AdL	4	4	1	1	1	2	1	1	0	-	0	93	1	-	-	2	[21]
ZY022 BSV	1	-	-	-	-	-	-	1	0	-	0	-	-	43	-	-	-
ZY023 GUV	3	4	4	4	1	3	2	2	2	2	0	4	5	-	6	2	-
ZY024 KOV	2	1	1	2	4	3	2	2	2	3	2	2	2	2	3	5	-
ZY025/1,5 Andere son. R.	1	1	1	2	2	1	1	3	2	1	1	1	2	3	8	3	-
ZY027 Priv. Versicherung	3	1	1	1	7	2	3	4	6	0	1	4	13	11	11	11	-
ZY120 Andere abgeleit. Renten	-	-	-	-	-	-	-	-	-	-	-	-	-	-	-	-	-
ZY121 AdL	-	-	-	-	-	-	-	-	-	-	-	-	-	-	-	-	-
ZY122 BSV	-	-	-	-	-	-	-	-	-	-	-	-	-	-	-	-	-
ZY123 GUV	-	-	-	-	-	-	-	-	-	-	-	-	-	-	-	-	-
ZY124 KOV	-	-	-	-	-	-	-	-	-	-	-	-	-	-	-	-	-
ZY125 Sonstige Renten	-	-	-	-	-	-	-	-	-	-	-	-	-	-	-	-	-
ZY030 Eig. Renten (ZY010+ZY020)	98	99	99	99	98	99	99	99	98	99	97	98	98	89	97	94	[100]
ZY130 Abg. Renten (ZY110+ZY120)	5	4	6	7	6	6	5	3	4	4	1	4	6	3	2	4	-
ZY035 Renten ins. (ZY030+ZY130)	98	99	99	99	98	99	99	99	98	99	97	98	98	89	97	94	[100]

Brutto-Einkommen aus Regel- und Zusatzsicherung (einschl. KLG) und aus anderen Renten - Betrag je Bezieher/in

Teilgesamtheit: Männer ab 65 Jahren (ohne Heimbewohner) - D e u t s c h l a n d

	Männer - Tätigkeitsniveau																	Mit- he- fende
	Arbeiter				Angestellte					Beamte, Berufssol.		Selbstständige						
	Alle Männer	Ange- lernt	Fach- arbeiter	Meister Polier	Ange- lernt	Einf. Fachkr.	Mittl. Fachkr.	Gehob. Fachkr.	Hochq./ leit.	Einf./ Mittl.D.	Gehob./ Höher.D.	Land- wirte	Hand- werker	Verkam. Freib.	Sonst. Freib.	Gewerbe treib.		
Basis hochger. (in Tsd.)	6774	706	1695	309	68	258	924	602	740	251	374	196	204	82	70	240	7	
Basis ungewichtet	8008	742	2054	390	68	278	1075	710	934	259	546	215	241	93	77	261	9	
ZY010 Eigene RZSS (brutto)	1555	1084	1271	1366	1237	1326	1605	1827	2241	1845	3249	466	809	988	1237	900	/	
ZY011 GRV insgesamt	1205	1024	1201	1301	1118	1193	1410	1520	1535	357	413	464	786	911	927	785	/	
ZY015 reine KLG	-	-	-	-	-	-	-	-	-	-	-	-	-	-	-	-	-	
ZY016 GRV o. r. KLG	1205	1024	1201	1301	1118	1193	1410	1520	1535	357	413	464	786	911	927	785	/	
ZY012 BAV	487	138	177	181	(255)	218	350	548	1354	/	-	/	/	/	(1292)	(1096)	-	
ZY013 ZÖD	404	280	285	(293)	(231)	299	349	527	751	/	/	/	/	/	/	/	/	
ZY014 BV	2564	-	-	-	-	/	/	/	/	1651	3178	-	/	/	/	/	-	
ZY110 Abgeleitete RZSS (brutto)	291	227	327	(440)	/	(286)	257	265	340	/	/	(228)	(255)	/	/	(265)	-	
ZY111 GRV	291	227	327	(440)	/	(286)	257	265	340	/	/	(228)	(255)	/	/	(265)	-	
ZY112 BAV	-	-	-	-	-	-	-	-	-	-	-	-	-	-	-	-	-	
ZY113 ZÖD	-	-	-	-	-	-	-	-	-	-	-	-	-	-	-	-	-	
ZY114 BV	-	-	-	-	-	-	-	-	-	-	-	-	-	-	-	-	-	
Eigene o. abgeleit. RZSS	1567	1093	1289	1399	1249	1343	1617	1835	2254	1850	3251	463	826	1000	1240	912	/	
Eig. o. abgel. GRV	1217	1033	1219	1334	1131	1210	1422	1529	1548	362	407	461	803	924	930	798	/	
Eigene u. abgeleit. RZSS	1562	1359	1467	(1542)	/	(1526)	1696	1713	2112	/	/	/	(1008)	/	/	(1098)	-	
Eig. u. abgel. GRV	1395	1324	1398	(1525)	/	(1446)	1583	1640	1762	/	/	/	(925)	/	/	(1098)	-	
ZY020 Andere eigene Renten	540	335	395	298	(276)	300	338	340	759	(284)	264	517	514	2408	(525)	594	/	
ZY021 AdL	470	(427)	(452)	/	/	/	/	/	/	-	/	483	/	-	-	/	/	
ZY022 BSV	2092	-	-	-	-	-	-	/	/	-	/	-	-	2490	-	-	-	
ZY023 GUV	384	269	435	(359)	/	(292)	(423)	(418)	(505)	/	/	(167)	(479)	-	/	/	-	
ZY024 KOV	283	(160)	(292)	(241)	/	(215)	305	183	(246)	(252)	(259)	/	(484)	/	/	(454)	-	
ZY025/1,5 Andere son. R.	414	/	(253)	/	/	/	(161)	(403)	(1250)	/	/	/	/	/	/	/	-	
ZY027 Priv. Versicherung	512	/	(128)	/	/	/	(305)	(408)	696	/	/	/	(521)	/	/	(826)	-	
ZY120 Andere abgeleit. Renten	-	-	-	-	-	-	-	-	-	-	-	-	-	-	-	-	-	
ZY121 AdL	-	-	-	-	-	-	-	-	-	-	-	-	-	-	-	-	-	
ZY122 BSV	-	-	-	-	-	-	-	-	-	-	-	-	-	-	-	-	-	
ZY123 GUV	-	-	-	-	-	-	-	-	-	-	-	-	-	-	-	-	-	
ZY124 KOV	-	-	-	-	-	-	-	-	-	-	-	-	-	-	-	-	-	
ZY125 Sonstige Renten	-	-	-	-	-	-	-	-	-	-	-	-	-	-	-	-	-	
ZY030 Eig. Renten (ZY010+ZY020)	1593	1125	1297	1389	1276	1360	1634	1863	2323	1865	3262	699	917	2071	1329	1012	/	
ZY130 Abg. Renten (ZY110+ZY120)	291	227	327	(440)	/	(286)	257	265	340	/	/	(228)	(255)	/	/	(265)	-	
ZY035 Renten ins. (ZY030+ZY130)	1606	1134	1315	1422	1289	1376	1646	1871	2337	1870	3264	709	934	2080	1332	1024	/	

\* TNS INFRATEST SOZIALFORSCHUNG \*



Persönliche und haushaltsbezogene Einkommen, Einkommenssummen, Abzüge und Nettoeinkommen - Anteil der Bezieher/innen

Teilgesamtheit: Männer ab 65 Jahren (ohne Heimbewohner) - D e u t s c h l a n d

	Männer - Tätigkeitsniveau																
	Arbeiter				Angestellte					Beamte, Berufssol.		Selbstständige					Mit- he- fende
	Alle Männer	Ange- lernt	Fach- arbeiter	Meister Polier	Ange- lernt	Einf. Fachkr.	Mittl. Fachkr.	Gehob. Fachkr.	Hochq./ leit.	Einf./ Mittl.D.	Gehob./ Höher.D.	Land- wirte	Hand- werker	Verkam. Freib.	Sonst. Freib.	Gewerbe treib.	
Basis hochger. (in Tsd.)	6774	706	1695	309	68	258	924	602	740	251	374	196	204	82	70	240	7
Basis ungewichtet	8008	742	2054	390	68	278	1075	710	934	259	546	215	241	93	77	261	9
ZY040 Erwerbs- und weitere persönliche Einkommen	7	4	4	3	6	5	5	5	7	5	9	6	18	37	34	22	-
dar.: ZY041+ZY042 Erwerbseink.	6	3	3	2	6	5	5	5	7	5	9	6	15	37	34	22	-
ZY043 Arbeitslosenunterst.	0	-	0	-	-	-	0	-	-	-	-	-	-	-	-	-	-
ZY050 Persönliches Brutto- einkommen (ZY035+ZY040)	99	99	100	99	100	100	100	99	99	100	100	100	99	98	100	98	[100]
ZY060 Haushaltsbez. Einkommen	44	29	29	39	26	36	43	56	63	34	56	66	64	75	49	64	[50]
dar.: ZY061 Wohngeld	1	2	1	0	5	0	0	0	0	-	-	-	1	-	1	0	-
ZY062a SH als HLU incl. GS	2	5	1	2	5	3	0	1	1	-	-	-	3	-	1	7	-
ZY061a ALG II	0	1	0	0	-	0	0	0	0	-	-	-	1	-	-	2	-
ZY063+ZY064 Altent./Unter.	1	0	0	0	-	-	0	0	0	-	-	22	4	-	0	1	[7]
ZY065 Vermietung/Verpacht.	14	7	6	11	3	8	9	17	20	6	18	35	38	56	28	33	[15]
ZY066 Zinsen	33	16	22	30	15	28	37	48	54	28	45	29	34	42	34	37	[28]
ZY070 Bruttoeinkommen der Person (ZY050+ZY060)	100	100	100	100	100	100	100	100	100	100	100	100	100	100	100	100	[100]
ZY080 Pers. Steuern/Sozialabg.	98	97	99	98	98	98	99	99	99	100	100	97	98	98	98	95	[100]
ZY081 Lohn-/Einkommenst.	28	8	10	16	11	21	23	37	47	63	97	11	24	61	51	36	[15]
ZY082 Beitr. KV	98	97	98	98	98	98	99	99	99	100	99	97	97	94	92	91	[100]
ZY083+ZY084 Beitr. GRV/ALV	0	-	0	0	-	0	0	0	1	-	-	-	-	-	-	-	-
ZY085 Beitr. Pflegevers.	98	97	98	98	98	98	99	99	99	100	100	97	98	98	98	93	[100]
ZY090 Nettoeinkommen der Person (ZY070./ZY080)	100	100	100	100	100	100	100	100	100	100	100	100	100	100	100	100	[100]
PY070 Bruttoeinkomm. d. Ehepart.	70	60	70	68	59	63	72	73	76	72	72	68	76	79	76	78	[40]
PY090 Nettoeinkomm. d. Ehepart.	70	60	70	68	59	63	72	73	76	67	68	68	76	79	74	78	[40]
HY070 Bruttoeink. d. Ehepaares/ Alleinsteh. (ZY070+PY070)	100	100	100	100	100	100	100	100	100	100	100	100	100	100	100	100	[100]
HY090 Nettoeink. d. Ehepaares/ Alleinsteh. (ZY090+PY090)	100	100	100	100	100	100	100	100	100	100	100	100	100	100	100	100	[100]
Wohnungseigentum/Mietfrei	63	50	56	65	53	53	61	67	67	64	78	99	80	86	68	78	[83]

Persönliche und haushaltsbezogene Einkommen, Einkommenssummen, Abzüge und Nettoeinkommen - Betrag je Bezieher/in

Teilgesamtheit: Männer ab 65 Jahren (ohne Heimbewohner) - D e u t s c h l a n d

	Männer - Tätigkeitsniveau																
	Arbeiter				Angestellte					Beamte, Berufssol.		Selbstständige					Mit- he- fende
	Alle Männer	Ange- lernt	Fach- arbeiter	Meister Polier	Ange- lernt	Einf. Fachkr.	Mittl. Fachkr.	Gehob. Fachkr.	Hochq./ leit.	Einf./ Mittl.D.	Gehob./ Höher.D.	Land- wirte	Hand- werker	Verkam. Freib.	Sonst. Freib.	Gewerbe treib.	
Basis hochger. (in Tsd.)	6774	706	1695	309	68	258	924	602	740	251	374	196	204	82	70	240	7
Basis ungewichtet	8008	742	2054	390	68	278	1075	710	934	259	546	215	241	93	77	261	9
ZY040 Erwerbs- und weitere persönliche Einkommen	1403	(226)	556	(728)	/	(753)	572	(506)	2964	(883)	1764	(1451)	932	(3257)	(1991)	2197	-
dar.: ZY041+ZY042 Erwerbseink.	1485	(217)	599	/	/	(753)	577	(506)	3010	(974)	1805	(1451)	(1030)	(3257)	(1979)	2248	-
ZY043 Arbeitslosenunterst.	/	-	/	-	-	-	/	-	-	-	-	-	-	-	-	-	-
ZY050 Persönliches Brutto- einkommen (ZY035+ZY040)	1686	1143	1331	1439	1284	1414	1670	1892	2518	1895	3333	787	1086	3114	1973	1484	/
ZY060 Haushaltsbez. Einkommen	382	195	145	185	(136)	180	195	236	460	152	271	370	711	2755	623	1269	/
dar.: ZY061 Wohngeld	59	(68)	(48)	/	/	/	/	/	/	-	-	-	/	-	/	/	-
ZY062a SH als HLU	282	222	(233)	/	/	/	/	/	/	-	-	-	/	-	/	(371)	-
ZY069 Grundsicherung	-	-	-	-	-	-	-	-	-	-	-	-	-	-	-	-	-
ZY063+ZY064 Altent./Unter.	268	/	/	/	-	-	/	/	/	-	-	267	/	-	/	/	/
ZY065 Vermietung/Verpacht.	706	352	229	324	/	(461)	295	317	525	(289)	410	456	938	3465	(660)	1837	/
ZY066 Zinsen	176	108	99	95	(92)	69	142	158	318	113	156	89	191	260	(323)	377	/
ZY070 Bruttoeinkommen der Person (ZY050+ZY060)	1840	1189	1369	1500	1319	1472	1749	2012	2779	1946	3485	1032	1529	5106	2268	2266	/
ZY080 Pers. Steuern/Sozialabg.	247	115	132	145	120	149	164	201	393	270	709	154	248	1532	422	553	/
ZY081 Lohn-/Einkommenst.	327	80	72	50	/	90	65	92	419	122	452	(252)	447	1927	445	1005	/
ZY082 Beitr. KV	130	91	103	112	98	107	123	138	162	169	244	112	119	306	171	151	/
ZY083+ZY084 Beitr. GRV/ALV	(306)	-	/	/	-	/	/	/	/	-	-	-	-	-	-	-	-
ZY085 Beitr. Pflegevers.	24	18	21	23	20	22	25	28	31	24	27	14	21	43	31	26	/
ZY090 Nettoeinkommen der Person (ZY070./ZY080)	1598	1077	1239	1358	1202	1326	1586	1814	2390	1676	2776	882	1289	3598	1855	1742	/
PY070 Bruttoeinkomm. d. Ehepart.	818	611	634	620	486	784	745	843	977	648	964	518	1033	2685	1376	1686	/
PY090 Nettoeinkomm. d. Ehepart.	692	540	565	558	445	672	656	733	824	549	756	459	866	1808	1186	1263	/
HY070 Bruttoeink. d. Ehepaares/ Alleinsteh. (ZY070+PY070)	2414	1555	1811	1920	1604	1964	2283	2630	3525	2410	4180	1385	2317	7232	3316	3582	/
HY090 Nettoeink. d. Ehepaares/ Alleinsteh. (ZY090+PY090)	2081	1400	1633	1737	1462	1748	2055	2349	3015	2046	3292	1195	1947	5024	2732	2728	/

\* TNS INFRATEST SOZIALFORSCHUNG \*

Brutto-Einkommen aus Regel- und Zusatzsicherung (einschl. KLG) und aus anderen Renten - Anteil der Bezieher/innen

Teilgesamtheit: Frauen ab 65 Jahren (ohne Heimbewohner) - D e u t s c h l a n d

	Frauen - Tätigkeitsniveau																
	Arbeiter				Angestellte					Beamte, Berufssol.		Selbstständige					Mit- he- fende
	Alle Frauen	Ange- lernt	Fach- arbeiter	Meister Polier	Ange- lernt	Einf. Fachkr.	Mittl. Fachkr.	Gehob. Fachkr.	Hochq./ leit.	Einf./ Mittl.D.	Gehob./ Höher.D.	Land- wirte	Hand- werker	Verkam. Freib.	Sonst. Freib.	Gewerbe treib.	
Basis hochger. (in Tsd.)	9288	2450	922	27	531	1464	1766	383	170	33	116	82	53	26	41	157	514
Basis ungewichtet	11456	2857	1372	49	597	1791	2252	505	257	38	158	79	58	30	50	172	590
ZY010 Eigene RZSS (brutto)	90	95	95	97	92	93	97	96	94	82	93	47	95	80	82	85	70
ZY011 GRV insgesamt	89	95	95	97	92	93	97	96	94	61	21	47	95	80	82	85	70
ZY015 reine KLG	2	1	2	-	1	1	0	0	-	-	-	4	3	-	-	3	8
ZY016 GRV o.r. KLG	87	94	93	97	91	92	96	96	94	61	21	43	93	80	82	81	63
ZY012 BAV	6	7	3	3	6	7	10	10	7	-	-	-	2	-	3	-	0
ZY013 ZÖD	8	4	2	3	10	9	18	22	16	2	1	-	2	4	6	1	-
ZY014 BV	1	-	-	-	-	-	-	-	-	69	87	-	-	-	-	-	-
ZY110 Abgeleitete RZSS (brutto)	40	49	39	35	40	38	33	27	30	45	12	24	51	42	14	40	37
ZY111 GRV	38	48	37	35	39	35	30	24	29	27	6	24	49	31	14	39	35
ZY112 BAV	5	5	4	3	6	7	5	3	3	3	1	-	2	3	-	2	3
ZY113 ZÖD	3	4	2	3	3	3	2	1	-	4	1	-	-	-	2	1	2
ZY114 BV	4	3	3	-	3	4	5	5	1	24	7	-	6	14	1	2	2
Eigene o. abgeleit. RZSS	94	97	97	100	94	96	98	96	96	95	94	58	95	86	83	92	81
Eig. o. abgel. GRV	93	97	97	100	94	95	97	96	96	68	26	58	95	86	83	92	80
Eigene u. abgeleit. RZSS	36	47	37	32	38	35	33	27	29	32	11	13	51	36	13	32	26
Eig. u. abgel. GRV	34	46	36	32	36	32	30	24	28	19	0	13	49	25	13	31	25
ZY020 Andere eigene Renten	5	3	1	-	4	3	4	5	8	3	5	81	3	47	11	7	17
ZY021 AdL	2	0	0	-	1	0	0	-	-	-	-	81	-	-	-	2	13
ZY022 BSV	0	-	-	-	-	-	0	-	0	-	-	-	-	42	2	-	-
ZY023 GUV	1	1	0	-	1	1	0	1	1	-	-	1	1	-	-	0	2
ZY024 KOV	0	0	0	-	0	0	0	1	0	-	-	-	-	-	2	-	0
ZY025/1,5 Andere son. R.	1	1	-	-	0	1	1	1	3	3	-	-	-	-	7	2	0
ZY027 Priv. Versicherung	1	1	0	-	2	1	2	3	5	-	5	-	3	5	-	3	2
ZY120 Andere abgeleit. Renten	4	2	2	1	2	2	2	1	1	2	2	26	4	10	4	3	28
ZY121 AdL	2	1	0	-	0	0	0	0	-	2	-	25	-	-	-	2	25
ZY122 BSV	0	-	0	-	-	0	0	0	-	-	-	-	-	10	2	-	1
ZY123 GUV	0	1	0	-	0	0	0	0	-	-	-	-	1	-	-	0	1
ZY124 KOV	1	1	1	1	1	1	1	0	0	-	2	1	3	-	2	1	1
ZY125 Sonstige Renten	0	0	0	-	0	0	0	-	-	-	-	-	-	-	-	-	1
ZY030 Eig. Renten (ZY010+ZY020)	91	95	95	97	92	93	97	96	95	84	93	92	95	89	84	87	77
ZY130 Abg. Renten (ZY110+ZY120)	42	50	39	35	41	38	34	28	30	45	14	44	51	42	16	42	53
ZY035 Renten ins. (ZY030+ZY130)	95	98	97	100	94	96	98	96	96	97	94	95	95	92	85	95	92

Brutto-Einkommen aus Regel- und Zusatzsicherung (einschl. KLG) und aus anderen Renten - Betrag je Bezieher/in

Teilgesamtheit: Frauen ab 65 Jahren (ohne Heimbewohner) - D e u t s c h l a n d

	Frauen - Tätigkeitsniveau																
	Arbeiter				Angestellte					Beamte, Berufssol.		Selbstständige					Mit- fende
	Alle Frauen	Ange- lernt	Fach- arbeiter	Meister Polier	Ange- lernt	Einf. Fachkr.	Mittl. Fachkr.	Gehob. Fachkr.	Hochq./ leit.	Einf./ Mittl.D.	Gehob./ Höher.D.	Land- wirte	Hand- werker	Verkam. Freib.	Sonst. Freib.	Gewerbe treib.	
Basis hochger. (in Tsd.)	9288	2450	922	27	531	1464	1766	383	170	33	116	82	53	26	41	157	514
Basis ungewichtet	11456	2857	1372	49	597	1791	2252	505	257	38	158	79	58	30	50	172	590
ZY010 Eigene RZSS (brutto)	632	478	571	751	491	585	830	1065	1179	1577	2646	202	459	(971)	833	446	245
ZY011 GRV insgesamt	565	462	561	745	460	554	756	930	1086	(403)	471	202	446	(966)	778	445	245
ZY015 reine KLG	70	(70)	(72)	-	/	(51)	/	/	-	-	/	/	/	-	-	/	72
ZY016 GRV o. r. KLG	577	466	572	745	463	558	758	932	1086	(403)	471	213	457	(966)	778	461	266
ZY012 BAV	210	129	(87)	/	(116)	148	238	600	(623)	-	-	-	/	-	/	-	/
ZY013 ZÖD	248	164	(306)	/	220	216	272	310	265	/	/	-	/	/	/	/	-
ZY014 BV	2495	-	-	-	-	-	-	-	-	(1496)	2724	-	-	-	-	-	-
ZY110 Abgeleitete RZSS (brutto)	796	715	733	(690)	772	886	890	993	759	(1363)	(1296)	(484)	(590)	(1336)	/	654	597
ZY111 GRV	662	641	653	(683)	673	724	691	723	668	(569)	(426)	(484)	(520)	/	/	553	519
ZY112 BAV	239	105	163	/	(170)	275	358	(368)	/	/	/	-	/	/	-	/	(214)
ZY113 ZÖD	233	226	(241)	/	(255)	239	223	/	-	/	/	-	-	-	/	/	(194)
ZY114 BV	1329	1098	(983)	-	(1069)	1392	1306	(1691)	/	/	(1906)	-	/	/	/	/	(1269)
Eigene o. abgeleit. RZSS	946	829	855	967	809	919	1128	1344	1405	2005	2789	363	778	(1552)	973	690	482
Eig. o. abgel. GRV	813	768	805	958	725	805	967	1109	1277	(584)	468	363	712	(1141)	890	642	439
Eigene u. abgeleit. RZSS	1308	1142	1283	(1661)	1183	1383	1627	1919	1757	(2522)	(3286)	(756)	(1066)	/	/	1039	817
Eig. u. abgel. GRV	1153	1062	1202	(1640)	1079	1218	1383	1561	1621	/	/	(756)	(950)	/	/	916	751
ZY020 Andere eigene Renten	321	247	(190)	-	(203)	304	326	(545)	(288)	/	/	316	/	(898)	/	(482)	293
ZY021 AdL	283	(199)	/	-	/	/	/	-	-	-	-	311	-	-	-	/	279
ZY022 BSV	(933)	-	-	-	-	-	/	-	/	-	-	-	-	(1000)	/	-	-
ZY023 GUV	259	(258)	/	-	/	(300)	(285)	/	/	-	-	/	/	-	-	/	(245)
ZY024 KOV	(353)	/	/	-	/	/	/	/	/	-	-	-	-	-	/	-	/
ZY025/1,5 Andere son. R.	297	(270)	-	-	/	(274)	(235)	/	/	/	-	-	-	-	/	/	/
ZY027 Priv. Versicherung	311	(203)	/	-	/	(328)	317	/	/	-	/	-	/	/	-	/	/
ZY120 Andere abgeleit. Renten	436	413	(596)	/	(400)	(397)	670	/	/	/	/	(342)	/	/	/	/	411
ZY121 AdL	343	(273)	/	-	/	/	/	-	-	/	/	(340)	-	-	-	/	354
ZY122 BSV	(878)	-	/	-	-	/	/	/	-	-	-	-	-	/	/	-	/
ZY123 GUV	673	(676)	/	-	/	/	/	/	-	-	-	-	/	-	-	/	/
ZY124 KOV	376	361	(452)	/	/	(292)	(324)	/	/	-	/	/	/	-	/	/	/
ZY125 Sonstige Renten	(423)	/	/	-	/	/	/	-	-	-	-	-	-	-	-	-	/
ZY030 Eig. Renten (ZY010+ZY020)	642	485	573	751	497	593	841	1093	1198	1528	2657	379	466	(1355)	854	472	288
ZY130 Abg. Renten (ZY110+ZY120)	807	729	759	(702)	790	896	909	994	765	(1364)	(1149)	461	(636)	(1660)	/	642	629
ZY035 Renten ins. (ZY030+ZY130)	968	846	868	971	827	932	1150	1377	1424	1951	2803	583	810	(2075)	1014	718	607

\* TNS INFRATEST SOZIALFORSCHUNG \*

Persönliche und haushaltsbezogene Einkommen, Einkommenssummen, Abzüge und Nettoeinkommen - Anteil der Bezieher/innen

PROZENT SENKRECHT

Teilgesamtheit: Frauen ab 65 Jahren (ohne Heimbewohner) - D e u t s c h l a n d

	Frauen - Tätigkeitsniveau																	Mit- he- fende
	Arbeiter				Angestellte					Beamte, Berufssol.		Selbstständige						
	Alle Frauen	Ange- lernt	Fach- arbeiter	Meister Polier	Ange- lernt	Einf. Fachkr.	Mittl. Fachkr.	Gehob. Fachkr.	Hochq./ leit.	Einf./ Mittl.D.	Gehob./ Höher.D.	Land- wirte	Hand- werker	Verkam. Freib.	Sonst. Freib.	Gewerbe treib.		
Basis hochger. (in Tsd.)	9288	2450	922	27	531	1464	1766	383	170	33	116	82	53	26	41	157	514	
Basis ungewichtet	11456	2857	1372	49	597	1791	2252	505	257	38	158	79	58	30	50	172	590	
ZY040 Erwerbs- und weitere persönliche Einkommen	3	2	2	-	4	2	3	5	2	-	4	-	13	16	17	15	4	
dar.: ZY041+ZY042 Erwerbseink.	2	1	2	-	3	2	3	4	1	-	4	-	13	16	17	15	3	
ZY043 Arbeitslosenunterst.	0	0	-	-	-	-	-	-	-	-	-	-	-	-	-	-	-	
ZY050 Persönliches Brutto- einkommen (ZY035+ZY040)	96	98	97	100	94	96	98	97	97	97	97	95	96	100	86	96	92	
ZY060 Haushaltsbez. Einkommen	40	30	33	44	34	42	47	52	46	60	63	48	67	71	65	50	54	
dar.: ZY061 Wohngeld	2	3	1	-	2	2	1	1	1	-	-	-	3	-	1	0	0	
ZY062a SH als HLU incl. GS	2	3	2	9	4	2	1	2	5	-	-	1	2	-	7	6	2	
ZY061a ALG II	0	0	-	-	-	0	-	-	-	-	-	-	-	-	-	-	0	
ZY063+ZY064 Altent./Unter.	2	2	1	9	1	1	1	1	1	-	-	16	8	-	1	8	12	
ZY065 Vermietung/Verpacht.	10	5	7	9	8	10	12	14	10	7	20	22	27	30	17	20	23	
ZY066 Zinsen	30	20	25	34	21	33	41	40	37	55	55	27	40	58	47	28	32	
ZY070 Bruttoeinkommen der Person (ZY050+ZY060)	98	98	99	100	96	99	100	99	100	97	99	98	96	100	98	99	96	
ZY080 Pers. Steuern/Sozialabg.	93	94	95	99	90	95	97	96	97	97	99	91	93	100	93	95	86	
ZY081 Lohn-/Einkommenst.	22	8	11	25	15	24	37	52	42	91	95	5	27	84	44	21	12	
ZY082 Beitr. KV	92	93	94	99	90	93	95	96	97	95	98	91	92	94	90	94	84	
ZY083+ZY084 Beitr. GRV/ALV	0	-	0	-	-	0	0	0	1	-	-	-	-	-	-	-	-	
ZY085 Beitr. Pflegevers.	92	94	94	99	89	93	96	96	97	97	99	91	93	94	93	95	84	
ZY090 Nettoeinkommen der Person (ZY070./ZY080)	98	98	99	100	96	98	99	99	100	95	99	98	96	100	92	99	96	
PY070 Bruttoeinkomm. d. Ehepart.	44	38	52	49	47	49	48	48	39	27	42	42	31	38	46	39	43	
PY090 Nettoeinkomm. d. Ehepart.	44	38	52	49	47	49	48	48	39	27	42	42	30	38	46	39	43	
HY070 Bruttoeink. d. Ehepaares/ Alleinsteh. (ZY070+PY070)	100	100	100	100	100	100	100	100	100	100	100	100	100	100	100	99	100	
HY090 Nettoeink. d. Ehepaares/ Alleinsteh. (ZY090+PY090)	100	100	100	100	100	100	100	100	100	100	100	100	100	100	100	99	100	
Wohnungseigentum/Mietfrei	56	51	52	49	51	56	52	52	40	47	74	95	76	67	61	74	91	

\* TNS INFRATEST SOZIALFORSCHUNG \*

Persönliche und haushaltsbezogene Einkommen, Einkommenssummen, Abzüge und Nettoeinkommen - Betrag je Bezieher/in

Teilgesamtheit: Frauen ab 65 Jahren (ohne Heimbewohner) - D e u t s c h l a n d

	Frauen - Tätigkeitsniveau																
	Arbeiter				Angestellte					Beamte, Berufssol.		Selbstständige					Mit- he- fende
	Alle Frauen	Ange- lernt	Fach- arbeiter	Meister Polier	Ange- lernt	Einf. Fachkr.	Mittl. Fachkr.	Gehob. Fachkr.	Hochq./ leit.	Einf./ Mittl.D.	Gehob./ Höher.D.	Land- wirte	Hand- werker	Verkam. Freib.	Sonst. Freib.	Gewerbe treib.	
Basis hochger. (in Tsd.)	9288	2450	922	27	531	1464	1766	383	170	33	116	82	53	26	41	157	514
Basis ungewichtet	11456	2857	1372	49	597	1791	2252	505	257	38	158	79	58	30	50	172	590
ZY040 Erwerbs- und weitere persönliche Einkommen	575	291	(320)	-	(299)	375	359	(571)	/	-	/	-	/	/	/	(1699)	(358)
dar.: ZY041+ZY042 Erwerbseink.	627	(261)	(316)	-	(275)	(374)	363	(628)	/	-	/	-	/	/	/	(1790)	(358)
ZY043 Arbeitslosenunterst.	/	/	-	-	-	-	-	-	-	-	-	-	-	-	-	-	-
ZY050 Persönliches Brutto- einkommen (ZY035+ZY040)	983	851	872	971	837	937	1162	1397	1448	1951	2801	583	986	2199	1095	980	620
ZY060 Haushaltsbez. Einkommen	316	165	173	(585)	207	255	352	362	605	(204)	381	354	519	(534)	409	1538	456
dar.: ZY061 Wohngeld	67	74	(53)	-	(60)	67	69	/	/	-	-	-	/	-	/	/	/
ZY062a SH als HLU	270	222	(297)	/	(281)	(271)	(147)	/	(417)	-	-	/	/	-	/	/	/
ZY069 Grundsicherung	-	-	-	-	-	-	-	-	-	-	-	-	-	-	-	-	-
ZY063+ZY064 Altent./Unter.	345	238	(344)	/	/	(339)	(495)	/	/	-	-	(185)	/	-	/	(735)	318
ZY065 Vermietung/Verpacht.	701	342	253	/	391	597	857	578	(1972)	/	(479)	(459)	(859)	/	/	2879	697
ZY066 Zinsen	134	88	118	(308)	99	107	141	231	147	(109)	258	(134)	(86)	(283)	(204)	397	128
ZY070 Bruttoeinkommen der Person (ZY050+ZY060)	1090	894	920	1229	891	1021	1310	1560	1685	2076	2988	736	1346	2579	1237	1731	849
ZY080 Pers. Steuern/Sozialabg.	141	93	97	132	94	118	165	202	256	420	736	113	203	481	200	437	128
ZY081 Lohn-/Einkommenst.	164	65	65	/	38	87	130	113	256	194	496	/	(290)	(264)	(91)	1484	315
ZY082 Beitr. KV	87	73	75	79	74	82	99	118	118	225	236	87	104	(241)	137	87	76
ZY083+ZY084 Beitr. GRV/ALV	/	-	/	-	-	/	/	/	/	-	-	-	-	-	-	-	-
ZY085 Beitr. Pflegevers.	17	15	15	16	14	16	20	24	23	21	24	8	17	(36)	24	16	11
ZY090 Nettoeinkommen der Person (ZY070./ZY080)	959	808	827	1098	803	910	1151	1364	1436	1703	2265	631	1149	2098	1110	1311	736
PY070 Bruttoeinkomm. d. Ehepart.	1860	1494	1563	(1624)	1734	1970	2177	2305	2117	(2724)	3777	1126	(1440)	(2443)	(2683)	3436	1504
PY090 Nettoeinkomm. d. Ehepart.	1622	1345	1398	(1468)	1549	1747	1877	1959	1781	(2272)	2990	984	(1344)	(2182)	(2268)	2420	1273
HY070 Bruttoeink. d. Ehepaares/ Alleinsteh. (ZY070+PY070)	1890	1456	1718	2019	1667	1974	2338	2640	2512	2749	4557	1198	1736	3512	2440	3072	1466
HY090 Nettoeink. d. Ehepaares/ Alleinsteh. (ZY090+PY090)	1654	1311	1540	1813	1496	1753	2035	2280	2132	2219	3499	1035	1505	2932	2065	2255	1256

\* TNS INFRATEST SOZIALFORSCHUNG \*

Brutto-Einkommen aus Regel- und Zusatzsicherung (einschl. KLG) und aus anderen Renten - Anteil der Bezieher/innen

Teilgesamtheit: Frauen ab 65 Jahren - ohne reine KLG (ohne Heimbewohner) - D e u t s c h l a n d

	Frauen - Tätigkeitsniveau																
	Arbeiter				Angestellte					Beamte, Berufssol.		Selbstständige					Mit- he- fende
	Alle Frauen	Ange- lernt	Fach- arbeiter	Meister Polier	Ange- lernt	Einf. Fachkr.	Mittl. Fachkr.	Gehob. Fachkr.	Hochq./ leit.	Einf./ Mittl.D.	Gehob./ Höher.D.	Land- wirte	Hand- werker	Verkam. Freib.	Sonst. Freib.	Gewerbe- treib.	
Basis hochger. (in Tsd.)	9100	2429	904	27	527	1452	1761	382	170	33	116	79	52	26	41	152	474
Basis ungewichtet	11249	2831	1357	49	593	1778	2245	504	257	38	158	75	56	30	50	165	545
ZY010 Eigene RZSS (brutto)	90	95	95	97	92	93	97	96	94	82	93	45	95	80	82	84	68
ZY011 GRV insgesamt	89	95	95	97	92	93	97	96	94	61	21	45	95	80	82	84	68
ZY015 reine KLG	-	-	-	-	-	-	-	-	-	-	-	-	-	-	-	-	-
ZY016 GRV o.r. KLG	89	95	95	97	92	93	97	96	94	61	21	45	95	80	82	84	68
ZY012 BAV	6	7	3	3	6	7	10	10	7	-	-	-	2	-	3	-	1
ZY013 ZÖD	8	4	2	3	10	9	18	22	16	2	1	-	2	4	6	1	-
ZY014 BV	1	-	-	-	-	-	-	-	-	69	87	-	-	-	-	-	-
ZY110 Abgeleitete RZSS (brutto)	39	49	38	35	40	37	33	27	30	45	12	24	51	42	14	38	36
ZY111 GRV	37	48	37	35	38	35	30	24	29	27	6	24	48	31	14	37	34
ZY112 BAV	5	5	4	3	6	7	5	3	3	3	1	-	-	3	-	2	3
ZY113 ZÖD	3	4	2	3	2	3	2	1	-	4	1	-	-	-	2	2	2
ZY114 BV	4	3	2	-	3	4	5	5	1	24	7	-	6	14	1	2	2
Eigene o. abgeleit. RZSS	94	97	97	100	94	96	98	96	96	95	94	56	95	86	83	92	80
Eig. o. abgel. GRV	93	97	97	100	94	95	97	96	96	68	26	56	95	86	83	92	79
Eigene u. abgeleit. RZSS	35	47	36	32	37	34	32	27	29	32	11	12	51	36	13	30	24
Eig. u. abgel. GRV	33	46	35	32	36	32	30	24	28	19	0	12	48	25	13	29	23
ZY020 Andere eigene Renten	5	3	1	-	4	3	4	5	8	3	5	82	3	47	11	7	17
ZY021 AdL	2	0	0	-	1	0	0	-	-	-	-	82	-	-	-	2	13
ZY022 BSV	0	-	-	-	-	-	0	-	0	-	-	-	-	42	2	-	-
ZY023 GUV	1	1	0	-	1	1	0	1	1	-	-	1	1	-	-	0	1
ZY024 KOV	0	0	0	-	0	0	0	1	0	-	-	-	-	-	2	-	0
ZY025/1,5 Andere son. R.	1	1	-	-	0	1	1	1	3	3	-	-	-	-	7	2	0
ZY027 Priv. Versicherung	1	1	1	-	2	1	2	3	5	-	5	-	3	5	-	3	2
ZY120 Andere abgeleit. Renten	4	2	1	1	2	1	2	1	1	2	2	24	4	10	4	3	25
ZY121 AdL	2	0	0	-	0	0	0	0	-	2	-	24	-	-	-	2	22
ZY122 BSV	0	-	0	-	-	0	0	0	-	-	-	-	-	10	2	-	1
ZY123 GUV	0	1	0	-	0	0	0	0	-	-	-	-	1	-	-	0	1
ZY124 KOV	1	1	0	1	1	1	0	0	0	-	2	-	3	-	2	1	1
ZY125 Sonstige Renten	0	0	0	-	0	0	0	-	-	-	-	-	-	-	-	-	1
ZY030 Eig. Renten (ZY010+ZY020)	91	95	95	97	92	93	97	96	95	84	93	92	95	89	84	87	75
ZY130 Abg. Renten (ZY110+ZY120)	41	49	38	35	40	38	34	28	30	45	14	43	51	42	16	40	50
ZY035 Renten ins. (ZY030+ZY130)	95	98	97	100	94	96	98	96	96	97	94	95	95	92	85	95	91

Brutto-Einkommen aus Regel- und Zusatzsicherung (einschl. KLG) und aus anderen Renten - Betrag je Bezieher/in

Teilgesamtheit: Frauen ab 65 Jahren - ohne reine KLG (ohne Heimbewohner) - D e u t s c h l a n d

	Frauen - Tätigkeitsniveau																
	Arbeiter				Angestellte					Beamte, Berufssol.		Selbstständige					Mittel-fende
	Alle Frauen	Ange-lernt	Fach-arbeiter	Meister/Polier	Ange-lernt	Einf./Fachkr.	Mittl./Fachkr.	Gehob./Fachkr.	Hochq./leit.	Einf./Mittl.D.	Gehob./Höher.D.	Land-wirte	Hand-werker	Verkam./Freib.	Sonst./Freib.	Gewerbe-treib.	
Basis hochger. (in Tsd.)	9100	2429	904	27	527	1452	1761	382	170	33	116	79	52	26	41	152	474
Basis ungewichtet	11249	2831	1357	49	593	1778	2245	504	257	38	158	75	56	30	50	165	545
ZY010 Eigene RZSS (brutto)	645	482	582	751	494	590	832	1068	1179	1577	2646	213	470	(971)	833	461	267
ZY011 GRV insgesamt	577	466	572	745	463	558	758	932	1086	(403)	471	213	457	(966)	778	461	266
ZY015 reine KLG	-	-	-	-	-	-	-	-	-	-	-	-	-	-	-	-	-
ZY016 GRV o. r. KLG	577	466	572	745	463	558	758	932	1086	(403)	471	213	457	(966)	778	461	266
ZY012 BAV	210	129	(87)	/	(116)	148	238	600	(623)	-	-	-	/	-	/	-	/
ZY013 ZÖD	248	164	(306)	/	220	216	272	310	265	/	/	-	/	/	/	/	-
ZY014 BV	2495	-	-	-	-	-	-	-	-	(1496)	2724	-	-	-	-	-	-
ZY110 Abgeleitete RZSS (brutto)	786	710	710	(690)	761	875	888	983	759	(1363)	(1296)	(494)	(584)	(1336)	/	664	586
ZY111 GRV	659	640	652	(683)	670	719	690	713	668	(569)	(426)	(494)	(512)	/	/	555	518
ZY112 BAV	237	106	(167)	/	(170)	261	359	(368)	/	/	/	-	-	/	-	/	(214)
ZY113 ZÖD	231	226	(166)	/	(265)	241	228	/	-	/	/	-	-	-	/	/	(194)
ZY114 BV	1328	1077	(979)	-	(979)	1377	1305	(1691)	/	/	(1906)	-	/	/	/	/	/
Eigene o. abgeleit. RZSS	947	828	848	967	804	914	1128	1342	1405	2005	2789	378	782	(1552)	973	695	489
Eig. o. abgel. GRV	819	770	810	958	725	806	968	1107	1277	(584)	468	378	715	(1141)	890	645	453
Eigene u. abgeleit. RZSS	1317	1142	1285	(1661)	1179	1381	1631	1917	1757	(2522)	(3286)	(790)	(1078)	/	/	1086	828
Eig. u. abgel. GRV	1167	1065	1221	(1640)	1081	1220	1386	1558	1621	/	/	(790)	(959)	/	/	951	778
ZY020 Andere eigene Renten	321	247	(190)	-	(203)	304	326	(545)	(288)	/	/	316	/	(898)	/	(482)	292
ZY021 AdL	282	(199)	/	-	/	/	/	-	-	-	-	310	-	-	-	/	279
ZY022 BSV	(933)	-	-	-	-	-	/	-	/	-	-	-	-	(1000)	/	-	-
ZY023 GUV	261	(258)	/	-	/	(300)	(285)	/	/	-	-	/	/	-	-	/	/
ZY024 KOV	(357)	/	/	-	/	/	/	/	/	-	-	-	-	-	/	-	/
ZY025/1,5 Andere son. R.	300	(270)	-	-	/	(274)	(235)	/	/	/	-	-	-	-	/	/	/
ZY027 Priv. Versicherung	311	(203)	/	-	/	(328)	317	/	/	-	/	-	/	/	-	/	/
ZY120 Andere abgeleit. Renten	440	400	(642)	/	(400)	(418)	681	/	/	/	/	(333)	/	/	/	/	418
ZY121 AdL	350	(274)	/	-	/	/	/	-	-	/	/	(333)	-	-	-	/	363
ZY122 BSV	(899)	-	/	-	-	/	/	/	-	-	-	-	-	/	/	-	/
ZY123 GUV	673	(676)	/	-	/	/	/	/	-	-	-	-	/	-	-	/	/
ZY124 KOV	337	321	/	/	/	(327)	(317)	/	/	-	/	-	/	-	/	/	/
ZY125 Sonstige Renten	(444)	/	/	-	/	/	/	-	-	-	-	-	-	-	-	-	/
ZY030 Eig. Renten (ZY010+ZY020)	654	489	584	751	501	598	843	1095	1198	1528	2657	385	477	(1355)	854	488	309
ZY130 Abg. Renten (ZY110+ZY120)	798	723	732	(702)	780	885	907	984	765	(1364)	(1149)	467	(632)	(1660)	/	651	635
ZY035 Renten ins. (ZY030+ZY130)	967	844	859	971	823	927	1150	1375	1424	1951	2803	584	815	(2075)	1014	724	601

\* TNS INFRATEST SOZIALFORSCHUNG \*



Persönliche und haushaltsbezogene Einkommen, Einkommenssummen, Abzüge und Nettoeinkommen - Anteil der Bezieher/innen

PROZENT SENKRECHT

Teilgesamtheit: Frauen ab 65 Jahren - ohne reine KLG (ohne Heimbewohner) - D e u t s c h l a n d

	Frauen - Tätigkeitsniveau																
	Arbeiter				Angestellte					Beamte, Berufssol.		Selbstständige					Mit- he- fende
	Alle Frauen	Ange- lernt	Fach- arbeiter	Meister Polier	Ange- lernt	Einf. Fachkr.	Mittl. Fachkr.	Gehob. Fachkr.	Hochq./ leit.	Einf./ Mittl.D.	Gehob./ Höher.D.	Land- wirte	Hand- werker	Verkam. Freib.	Sonst. Freib.	Gewerbe treib.	
Basis hochger. (in Tsd.)	9100	2429	904	27	527	1452	1761	382	170	33	116	79	52	26	41	152	474
Basis ungewichtet	11249	2831	1357	49	593	1778	2245	504	257	38	158	75	56	30	50	165	545
ZY040 Erwerbs- und weitere persönliche Einkommen	3	2	2	-	4	2	3	5	2	-	4	-	13	16	17	16	4
dar.: ZY041+ZY042 Erwerbseink.	2	1	2	-	3	2	3	4	1	-	4	-	13	16	17	15	3
ZY043 Arbeitslosenunterst.	0	0	-	-	-	-	-	-	-	-	-	-	-	-	-	-	-
ZY050 Persönliches Brutto- einkommen (ZY035+ZY040)	95	98	97	100	94	96	98	97	97	97	97	95	96	100	86	96	91
ZY060 Haushaltsbez. Einkommen	40	30	33	44	34	41	47	52	46	60	63	48	68	71	65	49	54
dar.: ZY061 Wohngeld	2	3	1	-	2	2	1	1	1	-	-	-	3	-	1	0	0
ZY062a SH als HLU incl. GS	3	3	2	9	4	2	1	2	5	-	-	1	2	-	7	6	2
ZY061a ALG II	0	0	-	-	-	0	-	-	-	-	-	-	-	-	-	-	0
ZY063+ZY064 Altent./Unter.	2	2	1	9	1	1	1	1	1	-	-	16	8	-	1	7	11
ZY065 Vermietung/Verpacht.	10	5	7	9	8	10	12	14	10	7	20	23	28	30	17	19	24
ZY066 Zinsen	30	20	26	34	21	33	41	40	37	55	55	28	41	58	47	28	31
ZY070 Bruttoeinkommen der Person (ZY050+ZY060)	98	98	99	100	96	99	100	99	100	97	99	98	96	100	98	99	96
ZY080 Pers. Steuern/Sozialabg.	93	94	95	99	90	95	97	96	97	97	99	91	93	100	93	95	85
ZY081 Lohn-/Einkommenst.	22	8	11	25	15	24	37	52	42	91	95	5	27	84	44	22	12
ZY082 Beitr. KV	92	93	94	99	89	92	95	96	97	95	98	91	92	94	90	94	83
ZY083+ZY084 Beitr. GRV/ALV	0	-	0	-	-	0	0	0	1	-	-	-	-	-	-	-	-
ZY085 Beitr. Pflegevers.	92	94	94	99	89	93	96	96	97	97	99	91	93	94	93	95	83
ZY090 Nettoeinkommen der Person (ZY070./ZY080)	97	98	99	100	96	98	99	99	100	95	99	98	96	100	92	99	95
PY070 Bruttoeinkomm. d. Ehepart.	45	39	53	49	47	50	48	48	39	27	42	43	31	38	46	40	46
PY090 Nettoeinkomm. d. Ehepart.	45	39	53	49	47	50	48	48	39	27	42	43	30	38	46	40	46
HY070 Bruttoeink. d. Ehepaares/ Alleinsteh. (ZY070+PY070)	100	100	100	100	100	100	100	100	100	100	100	100	100	100	100	99	100
HY090 Nettoeink. d. Ehepaares/ Alleinsteh. (ZY090+PY090)	100	100	100	100	100	100	100	100	100	100	100	100	100	100	100	99	100
Wohnungseigentum/Mietfrei	56	51	51	49	51	56	52	52	40	47	74	95	76	67	61	74	91

\* TNS INFRATEST SOZIALFORSCHUNG \*

Persönliche und haushaltsbezogene Einkommen, Einkommenssummen, Abzüge und Nettoeinkommen - Betrag je Bezieher/in

Teilgesamtheit: Frauen ab 65 Jahren - ohne reine KLG (ohne Heimbewohner) - D e u t s c h l a n d

	Frauen - Tätigkeitsniveau																Mit- he- fende
	Arbeiter				Angestellte					Beamte, Berufssol.		Selbstständige					
	Alle Frauen	Ange- lernt	Fach- arbeiter	Meister Polier	Ange- lernt	Einf. Fachkr.	Mittl. Fachkr.	Gehob. Fachkr.	Hochq./ leit.	Einf./ Mittl.D.	Gehob./ Höher.D.	Land- wirte	Hand- werker	Verkam. Freib.	Sonst. Freib.	Gewerbe treib.	
Basis hochger. (in Tsd.)	9100	2429	904	27	527	1452	1761	382	170	33	116	79	52	26	41	152	474
Basis ungewichtet	11249	2831	1357	49	593	1778	2245	504	257	38	158	75	56	30	50	165	545
ZY040 Erwerbs- und weitere persönliche Einkommen	574	291	(320)	-	(299)	375	359	(571)	/	-	/	-	/	/	/	(1699)	(358)
dar.: ZY041+ZY042 Erwerbseink.	627	(261)	(316)	-	(275)	(374)	363	(628)	/	-	/	-	/	/	/	(1790)	(358)
ZY043 Arbeitslosenunterst.	/	/	-	-	-	-	-	-	-	-	-	-	-	-	-	-	-
ZY050 Persönliches Brutto- einkommen (ZY035+ZY040)	982	849	863	971	833	933	1162	1395	1448	1951	2801	584	996	2199	1095	995	616
ZY060 Haushaltsbez. Einkommen	317	165	175	(585)	207	256	353	364	605	(204)	381	359	522	(534)	409	1589	471
dar.: ZY061 Wohngeld	67	75	(48)	-	(60)	67	69	/	/	-	-	-	/	-	/	/	/
ZY062a SH als HLU	270	221	(297)	/	(281)	(271)	(147)	/	(417)	-	-	/	/	-	/	/	/
ZY069 Grundsicherung	-	-	-	-	-	-	-	-	-	-	-	-	-	-	-	-	-
ZY063+ZY064 Altent./Unter.	345	238	(344)	/	/	(339)	(495)	/	/	-	-	(185)	/	-	/	/	345
ZY065 Vermietung/Verpacht.	703	342	253	/	391	597	857	578	(1972)	/	(479)	(459)	(859)	/	/	3044	701
ZY066 Zinsen	135	88	119	(308)	99	108	142	232	147	(109)	258	(135)	(85)	(283)	(204)	407	133
ZY070 Bruttoeinkommen der Person (ZY050+ZY060)	1090	893	912	1229	887	1017	1310	1558	1685	2076	2988	741	1365	2579	1237	1751	854
ZY080 Pers. Steuern/Sozialabg.	141	92	95	132	93	118	165	202	256	420	736	115	206	481	200	450	131
ZY081 Lohn-/Einkommenst.	165	64	64	/	35	87	130	113	256	194	496	/	(296)	(264)	(91)	1484	318
ZY082 Beitr. KV	87	72	73	79	73	82	99	118	118	225	236	88	104	(241)	137	88	76
ZY083+ZY084 Beitr. GRV/ALV	/	-	/	-	-	/	/	/	/	-	-	-	-	-	-	-	-
ZY085 Beitr. Pflegevers.	17	15	15	16	14	16	20	24	23	21	24	9	16	(36)	24	16	11
ZY090 Nettoeinkommen der Person (ZY070./ZY080)	958	807	821	1098	800	907	1151	1362	1436	1703	2265	635	1165	2098	1110	1318	739
PY070 Bruttoeinkomm. d. Ehepart.	1859	1493	1564	(1624)	1734	1970	2177	2305	2117	(2724)	3777	1131	(1399)	(2443)	(2683)	3441	1505
PY090 Nettoeinkomm. d. Ehepart.	1622	1344	1398	(1468)	1549	1747	1876	1959	1781	(2272)	2990	989	(1311)	(2182)	(2268)	2421	1274
HY070 Bruttoeink. d. Ehepaares/ Alleinsteh. (ZY070+PY070)	1904	1458	1726	2019	1669	1978	2341	2641	2512	2749	4557	1218	1743	3512	2440	3134	1517
HY090 Nettoeink. d. Ehepaares/ Alleinsteh. (ZY090+PY090)	1666	1313	1548	1813	1499	1757	2037	2281	2132	2219	3499	1052	1512	2932	2065	2291	1298

\* TNS INFRATEST SOZIALFORSCHUNG \*

Brutto-Einkommen aus Regel- und Zusatzsicherung (einschl. KLG) und aus anderen Renten - Anteil der Bezieher/innen

Teilgesamtheit: Witwen ab 65 Jahren (ohne Heimbewohner) - D e u t s c h l a n d

	Letztes Tätigkeitsniveau des verstorbenen Ehemanns																	Mit- he- fende
	Arbeiter				Angestellte					Beamte, Berufssol.		Selbstständige						
	Alle	Ange- lernt	Fach- arbeiter	Meister Polier	Ange- lernt	Einf. Fachkr.	Mittl. Fachkr.	Gehob. Fachkr.	Hochq./ leit.	Einf./ Mittl.D.	Gehob./ Höher.D.	Land- wirte	Hand- werker	Verkam. Freib.	Sonst. Freib.		Gewerbe- treib.	
Basis hochger. (in Tsd.)	3960	595	1053	188	36	185	419	211	226	212	166	201	159	42	23	152	8	
Basis ungewichtet	4639	664	1367	237	44	217	515	281	314	143	131	213	181	46	20	160	9	
ZY010 Eigene RZSS (brutto)	89	88	91	90	88	93	92	92	93	93	78	64	96	79	(93)	89	[100]	
ZY011 GRV insgesamt	88	88	91	90	88	93	91	91	93	93	73	64	95	79	(91)	87	[100]	
ZY015 reine KLG	4	3	3	4	-	3	3	2	3	12	11	14	5	4	-	5	[34]	
ZY016 GRV o.r. KLG	84	85	88	85	88	89	89	89	90	81	62	50	90	75	(91)	82	[66]	
ZY012 BAV	5	5	5	4	13	6	6	9	6	3	-	-	4	2	-	2	-	
ZY013 ZÖD	6	2	4	8	2	6	8	8	11	11	6	0	1	5	(12)	13	-	
ZY014 BV	1	-	0	0	-	0	1	1	1	2	5	0	1	-	(2)	2	-	
ZY110 Abgeleitete RZSS (brutto)	94	96	99	99	98	99	100	99	98	98	97	37	97	71	(90)	85	[56]	
ZY111 GRV	88	96	98	99	98	99	100	98	97	52	25	37	97	71	(90)	85	[56]	
ZY112 BAV	12	11	13	16	12	12	17	25	27	1	1	-	-	-	-	3	-	
ZY113 ZÖD	6	6	4	2	20	17	9	10	10	-	2	0	-	2	-	-	-	
ZY114 BV	9	-	-	-	-	-	0	-	-	96	95	-	-	-	-	-	-	
Eigene o. abgeleit. RZSS	98	99	100	100	98	100	100	100	99	100	99	76	100	91	(96)	97	[100]	
Eig. o. abgel. GRV	97	99	100	100	98	100	100	99	99	95	79	76	100	91	(96)	96	[100]	
Eigene u. abgeleit. RZSS	85	85	90	89	88	91	92	91	92	91	76	25	93	59	(86)	77	[56]	
Eig. u. abgel. GRV	80	85	90	88	88	91	91	90	91	49	20	24	92	59	(84)	77	[56]	
ZY020 Andere eigene Renten	4	4	2	4	6	3	3	3	5	1	3	17	6	11	(6)	5	[22]	
ZY021 AdL	2	2	0	2	2	1	0	-	-	-	-	16	1	-	-	1	[15]	
ZY022 BSV	0	-	-	-	-	-	-	-	1	-	-	-	-	8	-	-	-	
ZY023 GUV	1	1	1	1	-	1	0	0	2	-	-	2	1	-	-	-	[6]	
ZY024 KOV	0	1	0	0	-	2	0	-	0	-	2	-	1	-	-	0	-	
ZY025/1,5 Andere son. R.	1	1	0	0	-	0	1	2	1	-	1	-	1	-	-	0	-	
ZY027 Priv. Versicherung	1	0	0	0	4	0	2	1	2	1	-	1	2	3	(6)	4	-	
ZY120 Andere abgeleit. Renten	10	5	5	4	6	2	3	4	4	7	7	87	8	49	(7)	8	[20]	
ZY121 AdL	5	1	1	2	4	1	0	-	-	-	-	85	0	-	(7)	2	[20]	
ZY122 BSV	1	-	-	-	-	-	-	1	-	-	-	-	-	48	-	-	-	
ZY123 GUV	1	1	1	0	-	1	1	0	1	1	-	2	1	2	-	1	-	
ZY124 KOV	2	2	2	2	2	1	3	1	1	5	6	4	3	-	-	2	-	
ZY125 Sonstige Renten	1	1	0	-	-	-	0	1	0	1	1	2	0	-	-	2	-	
ZY030 Eig. Renten (ZY010+ZY020)	90	89	91	90	88	93	92	92	94	93	79	72	97	81	(93)	91	[100]	
ZY130 Abg. Renten (ZY110+ZY120)	98	97	99	99	98	99	100	100	98	98	100	95	98	97	(96)	88	[75]	
ZY035 Renten ins. (ZY030+ZY130)	100	100	100	100	98	100	100	100	99	100	100	98	100	100	(96)	99	[100]	

Brutto-Einkommen aus Regel- und Zusatzsicherung (einschl. KLG) und aus anderen Renten - Betrag je Bezieher/in

Teilgesamtheit: Witwen ab 65 Jahren (ohne Heimbewohner) - D e u t s c h l a n d

	+----- Letztes Tätigkeitsniveau des verstorbenen Ehemanns -----+																Mit- he- fende
	+--- A r b e i t e r ---+				+--- A n g e s t e l l t e ---+					++Beamte,Berufssol.++		+--- S e l b s t s t ä n d i g e ---+					
	Alle	Ange- lernt	Fach- arbeiter	Meister Polier	Ange- lernt	Einf. Fachkr.	Mittl. Fachkr.	Gehob. Fachkr.	Hochq./ leit.	Einf./ Mittl.D.	Gehob./ Höher.D.	Land- wirte	Hand- werker	Verkam. Freib.	Sonst. Freib.		
Basis hochger. (in Tsd.)	3960	595	1053	188	36	185	419	211	226	212	166	201	159	42	23	152	8
Basis ungewichtet	4639	664	1367	237	44	217	515	281	314	143	131	213	181	46	20	160	9
ZY010 Eigene RZSS (brutto)	526	454	514	553	636	513	592	655	627	455	563	246	500	493	(541)	636	/
ZY011 GRV insgesamt	487	443	497	522	606	483	544	593	585	381	418	230	460	473	(439)	528	/
ZY015 reine KLG	69	(68)	72	/	-	/	(73)	/	/	(62)	(66)	80	(68)	/	-	(59)	/
ZY016 GRV o. r. KLG	510	455	510	546	606	500	559	608	600	428	480	270	483	497	(439)	558	/
ZY012 BAV	186	(98)	115	/	/	(252)	(256)	(249)	(300)	/	-	/	/	/	-	/	-
ZY013 ZÖD	224	(210)	181	(189)	/	(202)	223	(226)	(168)	(336)	/	/	/	/	/	(267)	-
ZY014 BV	2136	-	/	/	-	/	/	/	/	/	(2497)	/	/	-	/	/	-
ZY110 Abgeleitete RZSS (brutto)	797	636	701	789	665	745	819	938	1133	1124	1869	324	499	600	(342)	517	/
ZY111 GRV	663	617	677	759	609	689	751	847	876	344	371	322	499	592	(342)	507	/
ZY112 BAV	239	70	110	(172)	/	(146)	176	277	828	/	/	-	-	-	-	/	-
ZY113 ZÖD	233	164	215	/	/	214	215	(300)	(386)	-	/	/	-	-	-	-	-
ZY114 BV	1329	-	-	-	-	-	/	-	-	961	1804	-	-	-	-	-	-
Eigene o. abgeleit. RZSS	1238	1018	1160	1275	1238	1211	1360	1535	1712	1523	2274	364	963	899	(841)	1036	/
Eig. o. abgel. GRV	1048	991	1122	1216	1154	1128	1248	1387	1409	559	507	348	922	875	(734)	936	/
Eigene u. abgeleit. RZSS	1308	1073	1203	1329	1275	1236	1402	1598	1722	1555	2357	680	1004	(1071)	(879)	1045	/
Eig. u. abgel. GRV	1153	1044	1164	1270	1191	1151	1289	1440	1459	666	(808)	641	957	(1036)	(764)	995	/
ZY020 Andere eigene Renten	315	(240)	(253)	/	/	/	(209)	/	(473)	/	/	330	(368)	/	/	/	/
ZY021 AdL	295	(236)	/	/	/	/	/	-	-	-	-	317	/	-	-	/	/
ZY022 BSV	/	-	-	-	-	-	-	-	/	-	-	-	-	/	-	-	-
ZY023 GUV	267	/	(298)	/	-	/	/	/	/	-	-	/	/	-	-	-	/
ZY024 KOV	(336)	/	/	/	-	/	/	/	/	-	/	-	/	-	-	/	-
ZY025/1,5 Andere son. R.	(324)	/	/	/	-	/	/	/	/	-	/	-	/	-	-	/	-
ZY027 Priv. Versicherung	286	/	/	/	/	/	/	/	/	/	-	/	/	/	/	/	-
ZY120 Andere abgeleit. Renten	436	339	521	/	/	/	(294)	(468)	(854)	/	/	364	(361)	(898)	/	(490)	/
ZY121 AdL	343	/	/	/	/	/	/	-	-	-	-	349	/	-	/	/	/
ZY122 BSV	(878)	-	-	-	-	-	-	/	-	-	-	-	-	(826)	-	-	-
ZY123 GUV	673	/	(825)	/	/	/	/	/	/	/	/	/	/	/	/	/	-
ZY124 KOV	376	(433)	373	/	/	/	(288)	/	/	/	/	(421)	/	-	-	/	-
ZY125 Sonstige Renten	(423)	/	/	-	-	-	/	/	/	/	/	/	/	-	-	/	-
ZY030 Eig. Renten (ZY010+ZY020)	535	459	519	563	652	513	597	662	652	456	588	300	520	560	(572)	655	/
ZY130 Abg. Renten (ZY110+ZY120)	808	649	724	796	683	751	828	952	1160	1153	1856	459	525	904	(341)	543	/
ZY035 Renten ins. (ZY030+ZY130)	1276	1042	1189	1297	1270	1221	1376	1561	1765	1557	2318	667	1014	1327	(893)	1086	/

\* TNS INFRATEST SOZIALFORSCHUNG \*

Persönliche und haushaltsbezogene Einkommen, Einkommenssummen, Abzüge und Nettoeinkommen - Anteil der Bezieher/innen

Teilgesamtheit: Witwen ab 65 Jahren (ohne Heimbewohner) - D e u t s c h l a n d

	Letztes Tätigkeitsniveau des verstorbenen Ehemanns																
	Arbeiter				Angestellte					Beamte, Berufssol.		Selbstständige				Mitfende	
	Alle	Ange-lernt	Fach-arbeiter	Meister/Polier	Ange-lernt	Einf./Fachkr.	Mittl./Fachkr.	Gehob./Fachkr.	Hochq./leit.	Einf./Mittl.D.	Gehob./Höher.D.	Land-wirte	Hand-werker	Verkam./Freib.	Sonst./Freib.		Gewerbe-treib.
Basis hochger. (in Tsd.)	3960	595	1053	188	36	185	419	211	226	212	166	201	159	42	23	152	8
Basis ungewichtet	4639	664	1367	237	44	217	515	281	314	143	131	213	181	46	20	160	9
ZY040 Erwerbs- und weitere persönliche Einkommen	2	2	1	1	1	3	1	5	2	-	1	2	6	7	(27)	7	[17]
dar.: ZY041+ZY042 Erwerbseink.	2	1	1	1	-	2	1	5	2	-	-	2	5	7	(27)	7	[17]
ZY043 Arbeitslosenunterst.	-	-	-	-	-	-	-	-	-	-	-	-	-	-	-	-	-
ZY050 Persönliches Bruttoeinkommen (ZY035+ZY040)	100	100	100	100	98	100	100	100	99	100	100	98	100	100	(96)	99	[100]
ZY060 Haushaltsbez. Einkommen	34	24	25	32	33	28	32	38	49	30	59	42	49	78	(48)	50	[41]
dar.: ZY061 Wohngeld	1	3	1	2	-	1	0	0	1	-	-	1	2	1	(11)	2	-
ZY062a SH als HLU incl. GS	2	3	2	2	2	3	-	0	-	-	-	2	2	2	(19)	2	-
ZY061a ALG II	-	-	-	-	-	-	-	-	-	-	-	-	-	-	-	-	-
ZY063+ZY064 Altent./Unter.	3	3	1	1	-	2	1	1	1	1	-	15	5	-	(3)	7	[21]
ZY065 Vermietung/Verpacht.	7	4	4	5	10	3	6	5	8	5	13	15	20	46	(9)	19	[15]
ZY066 Zinsen	24	13	18	25	22	20	26	36	44	27	52	22	28	55	(21)	29	[41]
ZY070 Bruttoeinkommen der Person (ZY050+ZY060)	100	100	100	100	100	100	100	100	99	100	100	99	100	100	(100)	100	[100]
ZY080 Pers. Steuern/Sozialabg.	99	99	100	100	98	100	100	100	99	100	100	98	100	98	(100)	100	[100]
ZY081 Lohn-/Einkommenst.	24	6	11	22	27	15	27	41	57	53	96	4	21	52	(30)	25	[22]
ZY082 Beitr. KV	99	99	100	100	98	100	100	100	99	99	98	98	100	98	(100)	100	[100]
ZY083+ZY084 Beitr. GRV/ALV	0	-	-	-	-	-	-	1	-	-	-	-	-	-	-	-	-
ZY085 Beitr. Pflegevers.	99	99	100	100	98	100	100	100	99	99	98	98	100	98	(100)	100	[100]
ZY090 Nettoeinkommen der Person (ZY070./ZY080)	100	100	100	100	100	100	100	100	99	100	100	99	100	100	(100)	100	[100]
PY070 Bruttoeinkomm. d. Ehepart.	-	-	-	-	-	-	-	-	-	-	-	-	-	-	-	-	-
PY090 Nettoeinkomm. d. Ehepart.	-	-	-	-	-	-	-	-	-	-	-	-	-	-	-	-	-
HY070 Bruttoeink. d. Ehepaares/Alleinsteh. (ZY070+PY070)	100	100	100	100	100	100	100	100	99	100	100	99	100	100	(100)	100	[100]
HY090 Nettoeink. d. Ehepaares/Alleinsteh. (ZY090+PY090)	100	100	100	100	100	100	100	100	99	100	100	99	100	100	(100)	100	[100]
Wohnungseigentum/Mietfrei	54	46	47	60	47	46	49	43	52	55	72	90	75	85	(27)	73	[81]

\* TNS INFRATEST SOZIALFORSCHUNG \*

Persönliche und haushaltsbezogene Einkommen, Einkommenssummen, Abzüge und Nettoeinkommen - Betrag je Bezieher/in

Teilgesamtheit: Witwen ab 65 Jahren (ohne Heimbewohner) - D e u t s c h l a n d

	+----- Letztes Tätigkeitsniveau des verstorbenen Ehemanns -----+																Mit- he- fende
	+--- A r b e i t e r ---+				+--- A n g e s t e l l t e ---+					++Beamte,Berufssol.++		+--- S e l b s t s t ä n d i g e ---+					
	Alle	Ange- lernt	Fach- arbeiter	Meister Polier	Ange- lernt	Einf. Fachkr.	Mittl. Fachkr.	Gehob. Fachkr.	Hochq./ leit.	Einf./ Mittl.D.	Gehob./ Höher.D.	Land- wirte	Hand- werker	Verkam. Freib.	Sonst. Freib.		
Basis hochger. (in Tsd.)	3960	595	1053	188	36	185	419	211	226	212	166	201	159	42	23	152	8
Basis ungewichtet	4639	664	1367	237	44	217	515	281	314	143	131	213	181	46	20	160	9
ZY040 Erwerbs- und weitere persönliche Einkommen	477	/	/	/	/	/	/	/	/	-	/	/	/	/	/	/	/
dar.: ZY041+ZY042 Erwerbseink.	497	/	/	/	-	/	/	/	/	-	-	/	/	/	/	/	/
ZY043 Arbeitslosenunterst.	-	-	-	-	-	-	-	-	-	-	-	-	-	-	-	-	-
ZY050 Persönliches Brutto- einkommen (ZY035+ZY040)	1286	1046	1192	1300	1272	1227	1381	1579	1775	1557	2322	677	1076	1350	(1037)	1124	/
ZY060 Haushaltsbez. Einkommen	299	171	140	161	(207)	166	209	214	515	198	292	331	587	638	(1117)	570	/
dar.: ZY061 Wohngeld	77	(57)	(86)	/	-	/	/	/	/	-	-	/	/	/	/	/	-
ZY062a SH als HLU	228	(267)	(176)	/	/	/	-	/	-	-	-	/	/	/	/	/	-
ZY069 Grundsicherung	-	-	-	-	-	-	-	-	-	-	-	-	-	-	-	-	-
ZY063+ZY064 Altent./Unter.	340	(287)	(195)	/	-	/	/	/	/	/	-	235	/	-	/	(809)	/
ZY065 Vermietung/Verpacht.	738	(235)	349	(332)	/	/	(738)	/	(1960)	/	(664)	(399)	934	(870)	/	659	/
ZY066 Zinsen	122	89	77	109	/	84	76	124	177	117	167	136	141	(168)	/	244	/
ZY070 Bruttoeinkommen der Person (ZY050+ZY060)	1383	1085	1227	1353	1317	1273	1448	1654	2027	1617	2494	807	1363	1849	(1529)	1399	/
ZY080 Pers. Steuern/Sozialabg.	162	104	118	135	129	118	146	172	254	246	525	106	163	270	(296)	161	/
ZY081 Lohn-/Einkommenst.	124	34	37	34	/	34	62	60	182	65	243	/	269	(150)	/	182	/
ZY082 Beitr. KV	111	85	95	107	101	94	107	122	125	186	256	89	91	165	(121)	98	/
ZY083+ZY084 Beitr. GRV/ALV	/	-	-	-	-	-	-	/	-	-	-	-	-	-	-	-	-
ZY085 Beitr. Pflegevers.	21	17	19	21	20	19	21	24	25	28	41	9	17	25	(18)	18	/
ZY090 Nettoeinkommen der Person (ZY070./ZY080)	1222	982	1109	1218	1190	1155	1302	1482	1774	1371	1969	702	1199	1583	(1233)	1238	/
PY070 Bruttoeinkomm. d. Ehepart.	-	-	-	-	-	-	-	-	-	-	-	-	-	-	-	-	-
PY090 Nettoeinkomm. d. Ehepart.	-	-	-	-	-	-	-	-	-	-	-	-	-	-	-	-	-
HY070 Bruttoeink. d. Ehepaares/ Alleinsteh. (ZY070+PY070)	1383	1085	1227	1353	1317	1273	1448	1654	2027	1617	2494	807	1363	1849	(1529)	1399	/
HY090 Nettoeink. d. Ehepaares/ Alleinsteh. (ZY090+PY090)	1222	982	1109	1218	1190	1155	1302	1482	1774	1371	1969	702	1199	1583	(1233)	1238	/

Regelmäßige Unterstützung an Personen, die nicht im Haushalt leben - Prozentuale Verteilung der Personen

PROZENT SENKRECHT

Teilgesamtheit: Männer und Frauen ab 55 Jahren (ohne Heimbewohner) - D e u t s c h l a n d

	+-- ALLE +--	+----- M ä n n e r -----+						+----- F r a u e n -----+					
		Alle	55-u. 65 J.	65-u. 75 J.	75-u. 85 J.	85 u. älter	65 u. älter	Alle	55-u. 65 J.	65-u. 75 J.	75-u. 85 J.	85 u. älter	65 u. älter
Basis hochger. (in Tsd.)	25232	11434	4660	4430	1942	402	6774	13798	4511	4926	3197	1165	9288
Basis ungewichtet	27587	11824	3816	4395	2663	950	8008	15763	4307	5227	4477	1752	11456
Unterstützung an: (Mfn)													
Geschied./getrennt leb. Ehefrau	1	2	3	2	1	-	2	0	1	0	0	0	0
Eigene Kinder	14	16	19	15	13	-	13	13	18	12	9	0	10
Sonstige Personen/K.A.	5	5	5	5	5	-	5	4	5	4	4	0	4
S U M M E (Mfn)	20	23	27	22	19	-	20	17	24	17	13	1	14
S U M M E (ohne Mfn)	18	20	24	20	17	-	18	16	22	16	12	0	13
Höhe d. Unterhaltsleistungen in EUR/Monat													
Zahlende: hochger. (in Tsd.)	4732	2466	1191	928	347	-	1275	2266	1040	816	404	6	1225
(in %)	19	22	26	21	18	-	19	16	23	17	13	0	13
ungewichtet	4798	2358	931	939	488	-	1427	2440	957	902	570	11	1483
1 - u. 25 EUR	1	0	0	0	0	-	0	1	1	1	2	(10)	1
25 - u. 50 EUR	2	2	2	2	2	-	2	3	2	2	3	(6)	3
50 - u. 100 EUR	8	7	5	8	10	-	9	8	6	11	10	-	11
100 - u. 200 EUR	24	23	19	28	23	-	27	26	22	31	27	(18)	30
200 - u. 300 EUR	16	16	17	16	14	-	16	16	17	15	16	-	15
300 - u. 400 EUR	10	10	10	10	11	-	10	9	9	10	8	(19)	9
400 - u. 500 EUR	5	5	7	4	3	-	4	5	7	3	3	-	3
500 - u. 600 EUR	7	8	10	6	7	-	6	7	8	6	5	-	6
600 - u. 700 EUR	3	3	4	3	1	-	2	2	3	2	1	-	2
700 - u. 800 EUR	2	2	3	2	1	-	2	2	2	2	1	-	1
800 - u. 900 EUR	2	3	3	2	2	-	2	2	3	1	1	(30)	1
900 - u. 1.000 EUR	1	1	1	1	1	-	1	1	1	0	0	-	0
1.000 EUR und mehr	5	6	8	4	4	-	4	5	7	2	2	-	2
K.A. zum Betrag	14	13	11	12	21	-	15	14	12	14	20	(17)	16
S U M M E	100	100	100	100	100	-	100	100	100	100	100	(100)	100
Betrag je Unterstützter (EUR/M)	326	351	398	305	312	-	307	297	361	242	232	(390)	240

\* TNS INFRATEST SOZIALFORSCHUNG \*

Regelmäßige Unterstützung an Personen, die nicht im Haushalt leben - Prozentuale Verteilung der Personen

PROZENT SENKRECHT

Teilgesamtheit: Männer ab 55 Jahren (ohne Heimbewohner) - D e u t s c h l a n d

	+-- ALLE --+			+ V E R H E I R A T E T E +			+----- A L L E I N S T E H E N D E N A C H F A M I L I E N S T A N D -----+									
					Gesamt			Verwitwet			Geschieden/Getr.lebend			Ledig		
		Alle	55-u. 65 J.	65 u. älter	Alle	55-u. 65 J.	65 u. älter	Alle	55-u. 65 J.	65 u. älter	Alle	55-u. 65 J.	65 u. älter	Alle	55-u. 65 J.	65 u. älter
Basis hochger. (in Tsd.)	11434	8583	3486	5097	2851	1174	1677	1006	137	868	1095	635	460	750	401	349
Basis ungewichtet	11824	9267	3057	6210	2557	759	1798	1194	87	1107	848	427	421	515	245	270
Unterstützung an: (Mfn)																
Geschied./getrennt leb. Ehefrau	2	1	1	1	5	7	5	0	-	0	14	12	16	0	0	-
Eigene Kinder	16	17	21	15	11	13	10	12	12	12	17	21	13	2	2	1
Sonstige Personen/K.A.	5	5	5	5	6	6	5	4	3	5	5	6	4	8	7	10
S U M M E (Mfn)	23	23	28	20	22	26	20	17	15	17	36	39	32	10	10	11
S U M M E (ohne Mfn)	20	21	25	18	18	21	17	16	15	16	27	29	23	10	9	11
Höhe d. Unterhaltsleistungen in EUR/Monat																
Zahlende: hochger. (in Tsd.)	2466	1884	916	968	582	275	308	163	20	142	345	217	128	75	37	38
(in %)	22	22	26	19	20	23	18	16	15	16	31	34	28	10	9	11
ungewichtet	2358	1894	763	1131	464	168	296	169	15	154	247	135	112	48	18	30
1 - u. 25 EUR	0	0	0	0	1	-	1	1	-	1	1	-	2	-	-	-
25 - u. 50 EUR	2	2	2	2	1	1	0	1	-	1	0	1	-	4	(7)	-
50 - u. 100 EUR	7	6	5	8	9	7	11	9	(14)	8	7	5	11	16	(15)	17
100 - u. 200 EUR	23	25	20	29	18	14	21	19	(2)	21	15	14	16	29	(20)	38
200 - u. 300 EUR	16	16	16	15	19	19	18	18	(34)	16	18	19	17	22	(13)	31
300 - u. 400 EUR	10	9	8	10	13	16	10	15	(22)	14	13	17	7	4	(4)	4
400 - u. 500 EUR	5	5	7	3	4	4	4	7	(7)	7	4	5	2	-	-	-
500 - u. 600 EUR	8	8	10	7	7	10	5	6	(8)	5	8	10	6	7	(14)	-
600 - u. 700 EUR	3	3	4	2	3	2	4	3	(7)	2	3	2	6	1	-	2
700 - u. 800 EUR	2	3	3	2	1	2	1	1	-	1	2	2	2	-	-	-
800 - u. 900 EUR	3	3	3	2	3	4	2	1	(7)	-	4	4	4	-	-	-
900 - u. 1.000 EUR	1	1	1	1	1	0	2	1	-	1	1	0	2	2	-	3
1.000 EUR und mehr	6	6	8	4	7	7	6	3	-	3	10	9	10	-	-	-
K.A. zum Betrag	13	13	11	14	14	13	15	16	-	18	13	12	15	16	(27)	5
S U M M E	100	100	100	100	100	100	100	100	(100)	100	100	100	100	100	(100)	100
Betrag je Unterstützter (EUR/M)	351	343	395	291	380	406	357	291	(308)	288	459	445	485	198	(205)	193

\* TNS INFRATEST SOZIALFORSCHUNG \*



Regelmäßige Unterstützung an Personen, die nicht im Haushalt leben - Prozentuale Verteilung der Personen

PROZENT SENKRECHT

Teilgesamtheit: Frauen ab 55 Jahren (ohne Heimbewohner) - D e u t s c h l a n d

	+-- ALLE +--			+ V E R H E I R A T E T E +			+----- A L L E I N S T E H E N D E N A C H F A M I L I E N S T A N D -----+											
					Gesamt			Verwitwet			Geschieden/Getr.lebend			Ledig				
		Alle	55-u. 65 J.	65 u. älter	Alle	55-u. 65 J.	65 u. älter	Alle	55-u. 65 J.	65 u. älter	Alle	55-u. 65 J.	65 u. älter	Alle	55-u. 65 J.	65 u. älter		
Basis hochger. (in Tsd.)	13798			7277	3167	4110	6522	1344	5178	4467	507	3960	1221	586	634	834	251	583
Basis ungewichtet	15763			8196	3120	5076	7567	1187	6380	5067	428	4639	1473	550	923	1027	209	818
Unterstützung an: (Mfn)																		
Geschied./getrennt leb. Ehefrau	0			1	1	0	0	1	0	0	-	0	1	1	1	-	-	-
Eigene Kinder	13			17	21	13	8	12	7	8	14	8	10	14	7	2	4	1
Sonstige Personen/K.A.	4			5	5	4	4	6	3	3	4	3	3	4	2	7	13	5
S U M M E (Mfn)	17			22	27	18	12	18	10	12	17	11	15	19	10	9	16	6
S U M M E (ohne Mfn)	16			20	24	16	11	16	10	11	15	10	13	17	10	9	16	6
Höhe d. Unterhaltsleistungen in EUR/Monat																		
Zahlende: hochger. (in Tsd.)	2266			1519	811	708	746	229	517	502	83	419	168	105	63	76	41	35
(in %)	16			21	26	17	11	17	10	11	16	11	14	18	10	9	16	6
ungewichtet	2440			1604	768	836	836	189	647	564	66	498	183	90	93	89	33	56
1 - u. 25 EUR	1			0	0	0	2	1	2	2	-	2	1	2	1	2	-	4
25 - u. 50 EUR	3			2	1	3	4	3	5	3	2	3	6	5	9	5	2	8
50 - u. 100 EUR	8			7	6	8	12	6	14	12	4	14	9	6	14	15	14	16
100 - u. 200 EUR	26			26	21	31	26	24	28	26	18	28	24	24	24	32	37	26
200 - u. 300 EUR	16			16	16	15	16	21	14	17	26	15	14	16	11	14	20	7
300 - u. 400 EUR	9			10	10	10	8	7	9	9	10	9	8	7	8	3	2	5
400 - u. 500 EUR	5			5	6	3	5	9	3	5	11	4	5	8	0	2	4	-
500 - u. 600 EUR	7			8	9	6	4	3	5	5	2	5	3	4	2	3	2	4
600 - u. 700 EUR	2			3	4	2	2	3	2	1	2	1	4	2	6	4	7	-
700 - u. 800 EUR	2			2	2	1	1	1	1	1	-	1	1	2	0	-	-	-
800 - u. 900 EUR	2			2	3	2	1	1	0	0	-	0	2	3	-	-	-	-
900 - u. 1.000 EUR	1			1	1	0	-	-	-	-	-	-	-	-	-	-	-	-
1.000 EUR und mehr	5			6	8	3	3	6	1	3	11	2	3	4	1	-	-	-
K.A. zum Betrag	14			13	11	16	16	15	17	14	13	15	19	17	23	20	13	29
S U M M E	100			100	100	100	100	100	100	100	100	100	100	100	100	100	100	100
Betrag je Unterstützer (EUR/M)	297			327	379	264	235	296	207	239	364	214	253	285	195	166	188	134

\* TNS INFRATEST SOZIALFORSCHUNG \*

Regelmäßige Unterstützung an Personen, die nicht im Haushalt leben - Prozentuale Verteilung der Personen

Teilgesamtheit: Männer und Frauen ab 65 Jahren (ohne Heimbewohner) - D e u t s c h l a n d

	+-- alle +--	+- LETZTE / HEUTIGE BERUFLICHE STELLUNG ("Alle" einschl. nie erwerbstätig und K.A. zur beruflichen Stellung) -----+											
		M ä n n e r						F r a u e n					
		Alle	Arbeiter	An-gestellte	Beamte/ Ber.-Sold	Selbst-ständige	Mit-helfende	Alle	Arbeiter	An-gestellte	Beamte/ Ber.-Sold	Selbst-ständige	Mit-helfende
Basis hochger. (in Tsd.)	16062	6774	2711	2592	625	793	7	9288	3400	4315	150	360	514
Basis ungewichtet	19464	8008	3186	3065	805	887	9	11456	4278	5402	196	389	590
Unterstützung an: (Mfn)													
Geschied./getrennt leb. Ehefrau	1	2	1	2	4	2	-	0	0	0	1	-	-
Eigene Kinder	11	13	10	17	19	11	-	10	7	12	16	10	6
Sonstige Personen/K.A.	4	5	3	6	7	5	[8]	4	3	5	11	5	2
S U M M E (Mfn)	16	20	15	24	30	17	[8]	14	10	17	27	15	7
S U M M E (ohne Mfn)	15	18	13	22	25	14	[8]	13	9	16	26	14	6
Höhe d. Unterhaltsleistungen in EUR/Monat													
Zahlende: hochger. (in Tsd.)	2501	1275	374	598	172	123	1	1225	338	721	40	52	34
(in %)	16	19	14	23	28	16	8	13	10	17	27	14	7
ungewichtet	2910	1427	418	658	222	119	1	1483	424	866	56	54	38
1 - u. 25 EUR	1	0	1	-	-	-	-	1	1	1	1	-	-
25 - u. 50 EUR	3	2	2	2	0	2	-	3	2	4	2	8	2
50 - u. 100 EUR	10	9	16	6	6	4	-	11	15	9	5	10	5
100 - u. 200 EUR	28	27	28	30	23	18	-	30	32	31	14	18	16
200 - u. 300 EUR	15	16	15	17	17	16	[100]	15	14	15	15	21	12
300 - u. 400 EUR	10	10	8	12	13	9	-	9	8	11	7	4	7
400 - u. 500 EUR	3	4	3	4	4	4	-	3	1	4	4	4	8
500 - u. 600 EUR	6	6	4	6	6	11	-	6	3	6	9	5	11
600 - u. 700 EUR	2	2	-	3	6	3	-	2	1	2	8	1	-
700 - u. 800 EUR	2	2	1	3	3	1	-	1	0	1	4	4	-
800 - u. 900 EUR	2	2	1	2	4	2	-	1	0	1	3	2	4
900 - u. 1.000 EUR	1	1	-	1	0	3	-	0	-	0	3	-	-
1.000 EUR und mehr	3	4	1	4	8	12	-	2	1	2	16	3	-
K.A. zum Betrag	15	15	22	11	9	14	-	16	20	13	10	18	35
S U M M E	100	100	100	100	100	100	[100]	100	100	100	100	100	100
Betrag je Unterstützer (EUR/M)	274	307	198	305	395	483	[200]	240	177	248	458	265	292

Regelmäßige Unterstützung an Personen, die nicht im Haushalt leben - Prozentuale Verteilung der Personen

Teilgesamtheit: Männer ab 55 Jahren (ohne Heimbewohner) - D e u t s c h l a n d

	Männer - Tätigkeitsniveau																Mit- he- fende
	Arbeiter				Angestellte					Beamte, Berufssol.		Selbstständige					
	Alle Männer	Ange- lernt	Fach- arbeiter	Meister Polier	Ange- lernt	Einf. Fachkr.	Mittl. Fachkr.	Gehob. Fachkr.	Hochq./ leit.	Einf./ Mittl.D.	Gehob./ Höher.D.	Land- wirte	Hand- werker	Verkam. Freib.	Sonst. Freib.	Gewerbe treib.	
Basis hochger. (in Tsd.)	11434	1141	2894	443	96	461	1558	995	1193	412	768	250	337	171	174	462	11
Basis ungewichtet	11824	1051	3139	518	92	439	1582	1018	1304	387	847	254	356	158	153	438	13
Unterstützung an: (Mfn)																	
Geschied./getrennt leb. Ehefrau	2	2	1	2	3	1	2	2	2	4	4	1	3	4	2	1	(20)
Eigene Kinder	16	9	11	16	7	11	15	21	28	14	29	11	11	41	17	10	(13)
Sonstige Personen/K.A.	5	3	4	6	3	3	5	7	8	5	9	2	4	13	8	3	(5)
S U M M E (Mfn)	23	14	16	23	13	15	22	29	38	22	42	15	17	58	27	15	(39)
S U M M E (ohne Mfn)	20	11	15	20	13	14	21	26	32	21	35	13	15	43	22	13	(12)
Höhe d. Unterhaltsleistungen in EUR/Monat																	
Zahlende: hochger. (in Tsd.)	2466	144	443	96	12	66	335	274	415	89	295	34	54	87	43	64	3
(in %)	22	13	15	22	13	14	22	28	35	22	38	14	16	51	25	14	25
ungewichtet	2358	113	451	102	9	65	321	259	400	81	303	32	43	66	38	58	3
1 - u. 25 EUR	0	1	1	-	-	-	-	-	-	-	-	-	-	2	-	1	-
25 - u. 50 EUR	2	2	3	2	-	3	3	1	1	-	1	-	2	-	-	3	-
50 - u. 100 EUR	7	14	11	16	[10]	7	8	4	3	5	5	5	5	3	3	5	-
100 - u. 200 EUR	23	26	28	22	-	28	26	31	18	32	16	24	14	10	28	14	-
200 - u. 300 EUR	16	16	15	22	[61]	23	18	17	16	16	15	13	16	13	8	20	[20]
300 - u. 400 EUR	10	7	10	9	-	11	8	13	11	13	11	14	8	6	13	8	-
400 - u. 500 EUR	5	5	3	5	-	2	5	5	6	8	6	8	1	5	8	5	-
500 - u. 600 EUR	8	3	5	3	-	7	7	6	9	5	13	3	29	13	9	16	-
600 - u. 700 EUR	3	-	1	1	[14]	2	2	3	3	9	6	5	9	6	5	5	-
700 - u. 800 EUR	2	-	1	-	-	-	2	4	4	2	3	4	-	2	5	2	-
800 - u. 900 EUR	3	1	1	1	-	2	2	4	4	1	4	2	-	3	-	2	-
900 - u. 1.000 EUR	1	-	-	1	-	-	2	0	2	-	0	-	2	1	4	-	-
1.000 EUR und mehr	6	2	0	-	-	2	1	6	12	2	12	-	3	23	10	15	-
K.A. zum Betrag	13	23	20	17	[16]	13	15	6	10	9	8	22	11	11	7	6	[80]
S U M M E	100	100	100	100	[100]	100	100	100	100	100	100	100	100	100	100	100	[100]
Betrag je Unterstützter (EUR/M)	351	220	215	222	[253]	256	269	338	471	301	462	285	371	693	437	435	[200]

\* TNS INFRATEST SOZIALFORSCHUNG \*

Regelmäßige Unterstützung an Personen, die nicht im Haushalt leben - Prozentuale Verteilung der Personen

Teilgesamtheit: Frauen ab 55 Jahren (ohne Heimbewohner) - D e u t s c h l a n d

	Frauen - Tätigkeitsniveau																	Mit- he- fende
	Arbeiter				Angestellte					Beamte, Berufssol.		Selbstständige						
	Alle Frauen	Ange- lernt	Fach- arbeiter	Meister Polier	Ange- lernt	Einf. Fachkr.	Mittl. Fachkr.	Gehob. Fachkr.	Hochq./ leit.	Einf./ Mittl.D.	Gehob./ Höher.D.	Land- wirte	Hand- werker	Verkam. Freib.	Sonst. Freib.	Gewerbe treib.		
Basis hochger. (in Tsd.)	13798	3179	1363	38	765	2352	2909	651	304	82	308	101	80	66	115	240	590	
Basis ungewichtet	15763	3505	1909	67	790	2613	3367	766	401	74	312	96	87	65	111	252	659	
Unterstützung an: (Mfn)																		
Geschied./getrennt leb. Ehefrau	0	0	0	-	1	0	1	0	1	1	3	-	2	-	1	1	-	
Eigene Kinder	13	8	9	15	10	14	18	17	13	12	31	10	7	38	24	12	7	
Sonstige Personen/K.A.	4	3	3	7	4	3	5	8	9	10	12	-	2	11	9	6	2	
S U M M E (Mfn)	17	11	12	22	14	17	24	26	23	23	45	10	12	49	34	20	9	
S U M M E (ohne Mfn)	16	10	11	22	14	16	21	25	21	22	35	10	12	49	32	19	8	
Höhe d. Unterhaltsleistungen in EUR/Monat																		
Zahlende: hochger. (in Tsd.)	2266	335	160	9	106	395	645	165	66	18	123	10	10	33	38	47	49	
(in %)	16	11	12	22	14	17	22	25	22	23	40	10	12	49	33	19	8	
ungewichtet	2440	354	226	12	105	411	694	174	90	19	116	9	10	32	33	46	52	
1 - u. 25 EUR	1	2	0	-	0	1	0	1	1	(3)	-	-	-	-	-	4	-	
25 - u. 50 EUR	3	2	2	-	11	4	2	2	2	-	2	-	-	-	2	9	2	
50 - u. 100 EUR	8	12	13	(11)	7	7	8	9	12	(22)	2	-	(5)	-	4	11	4	
100 - u. 200 EUR	26	34	29	(5)	21	30	28	21	28	(8)	8	[25]	(14)	7	11	22	17	
200 - u. 300 EUR	16	16	18	(21)	13	17	15	19	17	(36)	9	[38]	(31)	16	18	3	10	
300 - u. 400 EUR	9	7	10	(11)	11	11	11	8	8	(6)	7	-	(6)	4	8	4	12	
400 - u. 500 EUR	5	1	5	(7)	2	6	5	6	7	-	12	-	(9)	-	13	6	8	
500 - u. 600 EUR	7	1	5	-	7	6	8	13	3	-	9	-	(11)	13	7	6	10	
600 - u. 700 EUR	2	2	1	-	2	3	3	1	5	(3)	6	-	(5)	-	9	-	3	
700 - u. 800 EUR	2	1	-	-	1	1	2	2	-	-	5	-	-	7	11	-	3	
800 - u. 900 EUR	2	1	1	-	2	1	3	1	-	(8)	2	-	-	5	-	6	3	
900 - u. 1.000 EUR	1	-	-	-	1	0	1	-	3	-	1	-	-	3	-	-	-	
1.000 EUR und mehr	5	1	-	-	1	1	4	7	2	(10)	27	-	-	31	9	13	-	
K.A. zum Betrag	14	19	16	(45)	22	12	10	11	13	(4)	10	[37]	(19)	14	8	17	32	
S U M M E	100	100	100	(100)	100	100	100	100	100	(100)	100	[100]	(100)	100	100	100	100	
Betrag je Unterstützer (EUR/M)	297	188	201	(210)	239	254	305	326	247	(320)	639	[161]	(283)	680	488	353	301	

\* TNS INFRATEST SOZIALFORSCHUNG \*

Haushaltsgröße, Einkommensbezieher/in und Wohnstatus - Prozentuale Verteilung der Personen

Teilgesamtheit: Männer und Frauen ab 55 Jahren (ohne Heimbewohner) - D e u t s c h l a n d

	+-- ALLE +--	+----- M ä n n e r -----+						+----- F r a u e n -----+					
		Alle	55-u. 65 J.	65-u. 75 J.	75-u. 85 J.	85 u. älter	65 u. älter	Alle	55-u. 65 J.	65-u. 75 J.	75-u. 85 J.	85 u. älter	65 u. älter
Basis hochger. (in Tsd.)	25232	11434	4660	4430	1942	402	6774	13798	4511	4926	3197	1165	9288
Basis ungewichtet	27587	11824	3816	4395	2663	950	8008	15763	4307	5227	4477	1752	11456
Haushaltsgröße													
1 Person	29	18	17	16	21	44	19	38	21	33	59	75	47
2 Personen	59	67	58	77	71	49	74	53	65	62	35	18	47
3 Personen	7	9	15	6	5	3	5	6	10	4	3	4	3
4 und mehr Personen	4	5	10	2	3	3	2	3	4	1	3	3	2
S U M M E	100	100	100	100	100	100	100	100	100	100	100	100	100
Zahl der Einkommensbezieher													
1 Einkommensbezieher	39	30	33	26	26	49	28	47	38	38	61	76	51
2 Einkommensbezieher	55	63	57	69	69	47	67	48	55	58	34	19	45
3 und mehr Einkommensbez.	6	7	10	5	5	4	5	5	7	4	4	5	4
S U M M E	100	100	100	100	100	100	100	100	100	100	100	100	100
Status d. Einkommensbez. (Mfn)													
Zielperson	100	100	100	100	100	100	100	100	100	100	100	100	100
Ehe-/Lebenspartner	56	66	62	71	70	60	70	47	55	57	31	11	43
Sohn/Schwiegersohn	6	6	9	4	5	5	5	6	7	5	6	8	6
Tochter/Schwiegertochter	3	3	5	2	3	3	2	3	4	2	4	6	3
Enkel	0	0	0	0	0	1	0	1	0	0	1	1	1
Ehepartner	52	62	57	67	68	44	66	44	51	55	30	10	41
Lebenspartner	3	3	5	3	2	-	3	2	4	2	1	-	2
Sonstige Personen	2	2	3	1	1	1	1	2	3	1	1	3	1
Wohnstatus													
Mieter, Untermieter	40	37	38	36	38	40	37	42	38	42	46	50	44
Eigentümer	53	57	60	58	51	47	55	49	59	51	39	31	44
Mietfreies Wohnen	7	5	3	6	10	13	7	9	3	8	15	19	12
S U M M E	100	100	100	100	100	100	100	100	100	100	100	100	100
K.A. - Haushaltsgröße	0	0	-	0	0	2	0	0	-	0	1	4	1
K.A. - Einkommensbezieher/in	0	0	-	-	0	0	0	0	-	0	1	1	0
K.A. - Status d. Eink.-bez.	0	-	-	-	-	-	-	0	-	-	0	-	0
K.A. - Wohnstatus	0	-	-	-	-	-	-	0	-	-	0	0	0

\* TNS INFRATEST SOZIALFORSCHUNG \*

Haushaltsgröße, Einkommensbezieher/in und Wohnstatus - Nettoeinkommen der Person (ZY090) (Betrag je Bezieher/in)

EUR/MONAT

Teilgesamtheit: Männer und Frauen ab 55 Jahren (ohne Heimbewohner) - D e u t s c h l a n d

	+-- ALLE +--	+----- M ä n n e r -----+						+----- F r a u e n -----+					
		Alle	55-u. 65 J.	65-u. 75 J.	75-u. 85 J.	85 u. älter	65 u. älter	Alle	55-u. 65 J.	65-u. 75 J.	75-u. 85 J.	85 u. älter	65 u. älter
Basis hochger. (in Tsd.)	25232	11434	4660	4430	1942	402	6774	13798	4511	4926	3197	1165	9288
Basis ungewichtet	27587	11824	3816	4395	2663	950	8008	15763	4307	5227	4477	1752	11456
Haushaltsgröße													
1 Person	1301	1450	1383	1469	1515	1527	1492	1242	1397	1238	1198	1176	1209
2 Personen	1302	1730	1886	1648	1652	1584	1647	815	964	732	694	758	723
3 Personen	1537	1996	2258	1491	1385	1568	1467	844	938	637	748	945	719
4 und mehr Personen	1729	2240	2566	1383	1075	(925)	1242	880	1050	634	750	911	738
Zahl der Einkommensbezieher													
1 Einkommensbezieher	1387	1743	1847	1715	1590	1508	1659	1181	1137	1205	1194	1175	1194
2 Einkommensbezieher	1304	1727	1961	1581	1621	1572	1592	840	1040	731	690	755	721
3 und mehr Einkommensbez.	1297	1704	1966	1353	1251	1259	1319	813	917	625	755	968	728
Status d. Einkommensbez. (Mfn)													
Zielperson	1334	1730	1926	1606	1594	1528	1598	991	1061	902	999	1086	959
Ehe-/Lebenspartner	1308	1726	1961	1575	1610	1587	1585	815	1030	707	612	580	679
Sohn/Schwiegersonn	1280	1748	2089	1333	1253	1268	1302	870	915	747	887	971	844
Tochter/Schwiegertochter	1294	1762	2109	1368	1177	(1256)	1294	885	886	787	895	1001	884
Enkel	975	1239	/	(1170)	(1124)	(1211)	1162	844	/	(504)	1021	(877)	851
Ehepartner	1293	1724	1968	1576	1594	1591	1582	790	1011	685	583	528	654
Lebenspartner	1567	1787	1883	1550	2117	-	1678	1292	1294	1253	1398	-	1288
Sonstige Personen	1410	1581	1718	1257	(1548)	/	1307	1236	1317	1036	1444	1042	1168
Wohnstatus													
Mieter, Untermieter	1158	1376	1419	1288	1437	1505	1346	993	1036	902	1024	1112	976
Eigentümer	1521	2009	2271	1841	1786	1642	1817	1019	1095	917	1029	1184	975
Mietfreies Wohnen	968	1223	1230	1229	1218	1195	1221	835	834	800	847	866	835
-----													
I N S G E S A M T	1334	1730	1924	1606	1594	1528	1598	991	1063	902	999	1086	959

\* TNS INFRATEST SOZIALFORSCHUNG \*

Haushaltsgröße, Einkommensbezieher/in und Wohnstatus - Prozentuale Verteilung der Personen

Teilgesamtheit: Männer ab 55 Jahren (ohne Heimbewohner) - D e u t s c h l a n d

	+-- ALLE --+				+ V E R H E I R A T E T E +			+----- A L L E I N S T E H E N D E N A C H F A M I L I E N S T A N D -----+								
		Gesamt			Verwitwet			Geschieden/Getr.lebend			Ledig					
		Alle	55-u. 65 J.	65 u. älter	Alle	55-u. 65 J.	65 u. älter	Alle	55-u. 65 J.	65 u. älter	Alle	55-u. 65 J.	65 u. älter	Alle	55-u. 65 J.	65 u. älter
Basis hochger. (in Tsd.)	11434	8583	3486	5097	2851	1174	1677	1006	137	868	1095	635	460	750	401	349
Basis ungewichtet	11824	9267	3057	6210	2557	759	1798	1194	87	1107	848	427	421	515	245	270
Haushaltsgröße																
1 Person	18	0	-	0	73	68	77	76	60	79	69	65	74	76	75	77
2 Personen	67	82	69	92	22	26	19	18	34	16	26	29	23	20	21	20
3 Personen	9	11	19	6	3	4	2	2	2	2	3	5	1	2	3	1
4 und mehr Personen	5	6	12	2	2	2	2	4	5	3	2	2	1	2	2	2
S U M M E	100	100	100	100	100	100	100	100	100	100	100	100	100	100	100	100
Zahl der Einkommensbezieher																
1 Einkommensbezieher	30	15	20	11	76	72	79	78	65	80	73	70	76	78	78	78
2 Einkommensbezieher	63	77	68	84	21	25	18	17	29	16	26	28	23	19	18	19
3 und mehr Einkommensbez.	7	8	13	5	3	3	3	4	6	4	2	2	1	3	4	2
S U M M E	100	100	100	100	100	100	100	100	100	100	100	100	100	100	100	100
Status d. Einkommensbez. (Mfn)																
Zielperson	100	100	99	100	100	100	100	100	100	100	100	100	100	100	100	100
Ehe-/Lebenspartner	66	83	76	88	16	18	15	14	12	14	21	22	20	12	13	10
Sohn/Schwiegersonn	6	7	10	4	5	5	5	9	21	8	3	4	2	0	1	0
Tochter/Schwiegertochter	3	4	6	2	2	1	3	5	2	5	1	1	1	0	0	-
Enkel	0	0	0	0	1	-	1	1	-	2	-	-	-	0	-	0
Ehepartner	62	83	76	88	0	0	0	-	-	-	0	-	1	0	0	-
Lebenspartner	3	0	0	-	14	18	11	8	12	7	21	22	19	11	13	10
Sonstige Personen	2	1	3	0	4	5	3	2	5	1	3	4	1	9	7	10
Wohnstatus																
Mieter, Untermieter	37	32	30	33	54	62	49	41	39	41	67	66	67	54	62	46
Eigentümer	57	64	68	61	37	33	40	47	58	45	28	29	26	38	32	45
Mietfreies Wohnen	5	5	2	6	8	5	11	12	4	13	6	5	7	7	6	9
S U M M E	100	100	100	100	100	100	100	100	100	100	100	100	100	100	100	100
K.A. - Haushaltsgröße	0	0	-	0	0	-	0	0	-	0	0	-	0	0	-	1
K.A. - Einkommensbezieher/in	0	0	-	0	0	-	0	0	-	0	-	-	-	-	-	-
K.A. - Status d. Eink.-bez.	-	-	-	-	-	-	-	-	-	-	-	-	-	-	-	-
K.A. - Wohnstatus	-	-	-	-	-	-	-	-	-	-	-	-	-	-	-	-

\* TNS INFRATEST SOZIALFORSCHUNG \*

Haushaltsgröße, Einkommensbezieher/in und Wohnstatus - Nettoeinkommen der Person (ZY090) (Betrag je Bezieher/in)

EUR/MONAT

Teilgesamtheit: Männer ab 55 Jahren (ohne Heimbewohner) - D e u t s c h l a n d

	+-- ALLE --+			+ V E R H E I R A T E T E +			+----- A L L E I N S T E H E N D E N A C H F A M I L I E N S T A N D -----+											
					Gesamt			Verwitwet			Geschieden/Getr.lebend			Ledig				
		Alle	55-u. 65 J.	65 u. älter	Alle	55-u. 65 J.	65 u. älter	Alle	55-u. 65 J.	65 u. älter	Alle	55-u. 65 J.	65 u. älter	Alle	55-u. 65 J.	65 u. älter		
Basis hochger. (in Tsd.)	11434	8583	3486	5097	2851	1174	1677	1006	137	868	1095	635	460	750	401	349		
Basis ungewichtet	11824	9267	3057	6210	2557	759	1798	1194	87	1107	848	427	421	515	245	270		
Haushaltsgröße																		
1 Person	1450	/	-	/	1450	1383	1491	1662	1678	1660	1317	1349	1278	1341	1348	1332		
2 Personen	1730	1737	1914	1647	1657	1674	1640	1621	1651	1611	1659	1679	1624	1696	1674	1722		
3 Personen	1996	2013	2267	1488	1780	2130	1255	(1271)	/	(1254)	(2346)	(2570)	/	(1215)	/	/		
4 und mehr Personen	2240	2303	2556	1301	1722	(2739)	1080	1895	/	1116	(1364)	/	/	/	/	/		
Zahl der Einkommensbezieher																		
1 Einkommensbezieher	1743	2234	2401	2034	1465	1408	1501	1665	1694	1661	1331	1368	1284	1376	1381	1369		
2 Einkommensbezieher	1727	1733	1982	1595	1663	1783	1551	1552	(1611)	1535	1747	1844	1585	1632	1727	1532		
3 und mehr Einkommensbez.	1704	1722	1962	1340	1550	(2015)	1193	1838	/	1172	(1514)	/	/	(1080)	/	/		
Status d. Einkommensbez. (Mfn)																		
Zielperson	1730	1804	2063	1629	1509	1519	1502	1652	1837	1622	1442	1508	1351	1414	1426	1400		
Ehe-/Lebenspartner	1726	1725	1968	1582	1746	1868	1644	1601	(1387)	1629	1823	1906	1693	1776	1914	(1573)		
Sohn/Schwiegersohn	1748	1770	2092	1284	1652	(2070)	1352	1763	(2609)	1406	(1360)	(1519)	(982)	/	/	/		
Tochter/Schwiegertochter	1762	1774	1989	1373	1703	/	1124	1666	/	1173	(1962)	/	/	/	/	/		
Enkel	1239	(1282)	/	(1148)	(1180)	-	(1180)	(1090)	-	(1090)	-	-	-	/	-	/		
Ehepartner	1724	1725	1968	1582	/	/	/	-	-	-	/	-	/	/	/	-		
Lebenspartner	1787	/	/	-	1785	1879	1678	1607	(1387)	1662	1838	1906	1726	1809	(1959)	(1584)		
Sonstige Personen	1581	1689	1825	(1167)	1477	1568	1368	(2630)	/	/	(1341)	(1415)	/	1257	(985)	(1473)		
Wohnstatus																		
Mieter, Untermieter	1376	1417	1516	1357	1305	1283	1324	1463	1365	1478	1214	1251	1164	1306	1319	1285		
Eigentümer	2009	2038	2320	1822	1860	1972	1794	1909	2179	1855	2030	2115	1898	1595	1632	1566		
Mietfreies Wohnen	1223	1190	1076	1212	1274	1394	1236	1293	/	1286	1244	(1347)	1154	1268	(1440)	(1142)		
I N S G E S A M T	1730	1804	2061	1629	1508	1518	1502	1652	1837	1622	1441	1507	1351	1414	1426	1400		

\* TNS INFRATEST SOZIALFORSCHUNG \*



Haushaltsgröße, Einkommensbezieher/in und Wohnstatus - Prozentuale Verteilung der Personen

Teilgesamtheit: Frauen ab 55 Jahren (ohne Heimbewohner) - D e u t s c h l a n d

	+-- ALLE --+			+ V E R H E I R A T E T E +			+----- A L L E I N S T E H E N D E N A C H F A M I L I E N S T A N D -----+											
					Gesamt			Verwitwet			Geschieden/Getr.lebend			Ledig				
		Alle	55-u. 65 J.	65 u. älter	Alle	55-u. 65 J.	65 u. älter	Alle	55-u. 65 J.	65 u. älter	Alle	55-u. 65 J.	65 u. älter	Alle	55-u. 65 J.	65 u. älter		
Basis hochger. (in Tsd.)	13798			7277	3167	4110	6522	1344	5178	4467	507	3960	1221	586	634	834	251	583
Basis ungewichtet	15763			8196	3120	5076	7567	1187	6380	5067	428	4639	1473	550	923	1027	209	818
Haushaltsgröße																		
1 Person	38	0	-	0			82	69	85	83	68	85	78	67	89	81	76	83
2 Personen	53	88	82	93			13	26	10	11	26	9	19	28	10	16	22	14
3 Personen	6	8	13	5			3	4	2	3	4	2	3	4	1	2	2	2
4 und mehr Personen	3	3	5	2			2	1	3	3	2	3	0	0	1	1	0	2
S U M M E	100	100	100	100			100	100	100	100	100	100	100	100	100	100	100	100
Zahl der Einkommensbezieher																		
1 Einkommensbezieher	47	14	23	7			83	74	86	84	72	86	81	73	89	82	80	83
2 Einkommensbezieher	48	79	68	88			13	23	11	12	24	10	16	24	9	16	20	14
3 und mehr Einkommensbez.	5	7	9	5			3	3	3	4	4	4	2	3	1	2	0	3
S U M M E	100	100	100	100			100	100	100	100	100	100	100	100	100	100	100	100
Status d. Einkommensbez. (Mfn)																		
Zielperson	100	100	100	100			100	100	100	100	100	100	100	100	100	100	100	100
Ehe-/Lebenspartner	47	84	73	92			5	13	3	4	12	3	10	15	5	5	9	4
Sohn/Schwiegersohn	6	5	7	4			7	8	7	9	11	8	6	9	3	1	1	1
Tochter/Schwiegertochter	3	3	4	2			4	3	4	5	5	5	3	3	3	1	1	1
Enkel	1	0	0	0			1	0	1	1	0	1	0	0	0	0	-	0
Ehepartner	44	84	73	92			0	0	0	0	0	0	0	0	-	0	0	-
Lebenspartner	2	-	-	-			5	13	3	3	12	2	10	14	5	5	9	3
Sonstige Personen	2	1	2	0			2	4	2	1	3	1	2	2	1	10	10	10
Wohnstatus																		
Mieter, Untermieter	42	32	29	34			53	59	52	47	48	46	71	66	75	64	62	64
Eigentümer	49	63	68	59			33	36	33	37	43	36	25	30	20	29	35	26
Mietfreies Wohnen	9	5	3	7			13	6	15	17	8	18	5	4	5	7	3	9
S U M M E	100	100	100	100			100	100	100	100	100	100	100	100	100	100	100	100
K.A. - Haushaltsgröße	0	0	-	0			1	-	1	1	-	1	0	-	1	1	-	2
K.A. - Einkommensbezieher/in	0	0	-	0			0	-	0	0	-	0	0	-	0	0	-	1
K.A. - Status d. Eink.-bez.	0	-	-	-			0	-	0	-	-	-	-	-	-	0	-	0
K.A. - Wohnstatus	0	-	-	-			0	-	0	0	-	0	-	-	-	-	-	-

\* TNS INFRATEST SOZIALFORSCHUNG \*

Haushaltsgröße, Einkommensbezieher/in und Wohnstatus - Nettoeinkommen der Person (ZY090) (Betrag je Bezieher/in)

EUR/MONAT

Teilgesamtheit: Frauen ab 55 Jahren (ohne Heimbewohner) - D e u t s c h l a n d

	+-- ALLE --+			+ V E R H E I R A T E T E +			+----- A L L E I N S T E H E N D E N A C H F A M I L I E N S T A N D -----+											
					Gesamt			Verwitwet			Geschieden/Getr.Lebend			Ledig				
		Alle	55-u. 65 J.	65 u. älter	Alle	55-u. 65 J.	65 u. älter	Alle	55-u. 65 J.	65 u. älter	Alle	55-u. 65 J.	65 u. älter	Alle	55-u. 65 J.	65 u. älter		
Basis hochger. (in Tsd.)	13798			7277	3167	4110	6522	1344	5178	4467	507	3960	1221	586	634	834	251	583
Basis ungewichtet	15763			8196	3120	5076	7567	1187	6380	5067	428	4639	1473	550	923	1027	209	818
Haushaltsgröße																		
1 Person	1242	/	-	/			1242	1397	1209	1255	1419	1237	1141	1312	1022	1317	1533	1230
2 Personen	815	749	898	657			1271	1384	1192	1275	1297	1267	1205	1308	924	1365	1815	1046
3 Personen	844	781	895	563			1051	1257	966	1035	(1193)	1006	1234	(1314)	(901)	(805)	/	(690)
4 und mehr Personen	880	865	1031	466			903	(1261)	867	925	/	893	(934)	/	/	(529)	/	(543)
Zahl der Einkommensbezieher																		
1 Einkommensbezieher	1181	395	343	570	1248	1424	1209	1257	1432	1238	1159	1341	1022	1331	1585	1226		
2 Einkommensbezieher	840	784	1000	657	1207	1315	1146	1216	1269	1200	1150	1244	925	1257	1625	1036		
3 und mehr Einkommensbez.	813	752	895	562	938	1061	910	959	(1019)	951	1011	(1149)	(734)	(577)	/	(586)		
Status d. Einkommensbez. (Mfn)																		
Zielperson	991	753	901	650	1232	1388	1192	1240	1376	1222	1155	1313	1010	1302	1588	1179		
Ehe-/Lebenspartner	815	790	1011	654	1274	1284	1264	1339	1295	1363	1131	1213	916	1414	(1529)	(1286)		
Sohn/Schwiegersohn	870	628	761	454	1046	1181	1004	1043	1206	1015	1112	1170	939	(734)	/	(672)		
Tochter/Schwiegertochter	885	773	869	600	960	929	967	981	(851)	999	904	(1072)	(723)	(668)	/	(687)		
Enkel	844	(639)	/	(568)	906	/	915	923	/	931	/	/	/	/	/	/		
Ehepartner	790	790	1011	654	/	/	/	/	/	/	/	/	-	/	/	-		
Lebenspartner	1292	-	-	-	1292	1294	1288	1367	1299	1411	1142	1230	916	1436	(1534)	(1324)		
Sonstige Personen	1236	894	935	(748)	1370	1661	1222	1606	(1403)	1682	(1602)	(1788)	/	1162	(1753)	910		
Wohnstatus																		
Mieter, Untermieter	993	681	810	604	1184	1263	1161	1216	1235	1213	1076	1215	963	1234	1428	1155		
Eigentümer	1019	813	952	699	1416	1658	1348	1386	1583	1355	1453	1610	1242	1577	1939	1371		
Mietfreies Wohnen	835	492	665	451	963	972	962	991	1116	984	787	(785)	788	773	/	773		
I N S G E S A M T	991	755	905	650	1232	1387	1191	1240	1375	1222	1154	1312	1010	1301	1588	1178		

\* TNS INFRATEST SOZIALFORSCHUNG \*

Haushaltsgröße, Einkommensbezieher/in und Wohnstatus - Prozentuale Verteilung der Personen

Teilgesamtheit: Männer und Frauen ab 65 Jahren (ohne Heimbewohner) - D e u t s c h l a n d

	+-- alle +--	+-- LETZTE / HEUTIGE BERUFLICHE STELLUNG ("Alle" einschl. nie erwerbstätig und K.A. zur beruflichen Stellung) -----+ M ä n n e r										+-- LETZTE / HEUTIGE BERUFLICHE STELLUNG ("Alle" einschl. nie erwerbstätig und K.A. zur beruflichen Stellung) -----+ F r a u e n				
		Alle	Arbeiter	An- gestellte	Beamte/ Ber.-Sold	Selbst- ständige	Mit- helfende	Alle	Arbeiter	An- gestellte	Beamte/ Ber.-Sold	Selbst- ständige	Mit- helfende			
Basis hochger. (in Tsd.)	16062	6774	2711	2592	625	793	7	9288	3400	4315	150	360	514			
Basis ungewichtet	19464	8008	3186	3065	805	887	9	11456	4278	5402	196	389	590			
Haushaltsgröße																
1 Person	35	19	21	19	15	15	[16]	47	49	46	52	51	41			
2 Personen	58	74	71	76	77	72	[48]	47	45	51	46	43	42			
3 Personen	4	5	5	4	6	7	[7]	3	4	2	1	4	8			
4 und mehr Personen	2	2	3	1	1	5	[29]	2	2	1	0	3	10			
S U M M E	100	100	100	100	100	100	[100]	100	100	100	100	100	100			
Zahl der Einkommensbezieher																
1 Einkommensbezieher	41	28	29	28	27	22	[16]	51	51	49	55	55	46			
2 Einkommensbezieher	54	67	66	69	69	70	[56]	45	44	49	43	40	42			
3 und mehr Einkommensbez.	4	5	5	3	4	8	[28]	4	4	2	2	5	12			
S U M M E	100	100	100	100	100	100	[100]	100	100	100	100	100	100			
Status d. Einkommensbez. (Mfn)																
Zielperson	100	100	100	100	100	100	[100]	100	100	100	100	100	100			
Ehe-/Lebenspartner	54	70	68	70	71	74	[55]	43	42	47	40	38	38			
Sohn/Schwiegersohn	5	5	5	3	4	9	[7]	6	6	3	4	6	17			
Tochter/Schwiegertochter	3	2	3	1	1	3	-	3	3	2	1	4	7			
Enkel	1	0	1	0	0	1	-	1	1	0	-	0	3			
Ehepartner	51	66	64	67	66	70	[40]	41	40	45	37	36	37			
Lebenspartner	2	3	3	3	3	3	[15]	2	1	2	3	2	0			
Sonstige Personen	1	1	1	1	2	2	[21]	1	1	1	1	2	2			
Wohnstatus																
Mieter, Untermieter	41	37	45	37	28	16	[17]	44	49	47	32	23	9			
Eigentümer	49	55	46	59	68	69	[22]	44	38	47	65	54	54			
Mietfreies Wohnen	10	7	9	4	4	15	[61]	12	13	6	2	23	37			
S U M M E	100	100	100	100	100	100	[100]	100	100	100	100	100	100			
K.A. - Haushaltsgröße	1	0	0	0	0	0	-	1	1	0	1	1	1			
K.A. - Einkommensbezieher/in	0	0	0	0	0	0	-	0	0	0	-	0	1			
K.A. - Status d. Eink.-bez.	0	-	-	-	-	-	-	0	-	-	-	-	0			
K.A. - Wohnstatus	0	-	-	-	-	-	-	0	0	0	-	-	0			

\* TNS INFRATEST SOZIALFORSCHUNG \*

Haushaltsgröße, Einkommensbezieher/in und Wohnstatus - Nettoeinkommen der Person (ZY090) (Betrag je Bezieher/in)

Teilgesamtheit: Männer und Frauen ab 65 Jahren (ohne Heimbewohner) - D e u t s c h l a n d

	+-- alle +--	+- LETZTE / HEUTIGE BERUFLICHE STELLUNG ("Alle" einschl. nie erwerbstätig und K.A. zur beruflichen Stellung) -----+											
		M ä n n e r					F r a u e n						
		Alle	Arbeiter	An-gestellte	Beamte/Ber.-Sold	Selbst-ständige	Mit-helfende	Alle	Arbeiter	An-gestellte	Beamte/Ber.-Sold	Selbst-ständige	Mit-helfende
Basis hochger. (in Tsd.)	16062	6774	2711	2592	625	793	7	9288	3400	4315	150	360	514
Basis ungewichtet	19464	8008	3186	3065	805	887	9	11456	4278	5402	196	389	590
Haushaltsgröße													
1 Person	1273	1492	1211	1756	2089	1317	/	1209	1053	1350	2351	1211	896
2 Personen	1227	1647	1222	1861	2373	1764	/	723	560	801	1925	1134	633
3 Personen	1122	1467	1122	1716	2443	1266	/	719	705	768	/	(1374)	509
4 und mehr Personen	954	1242	1073	(1771)	/	989	/	738	778	873	/	(779)	622
Zahl der Einkommensbezieher													
1 Einkommensbezieher	1330	1659	1259	1945	2371	1633	/	1194	1042	1340	2350	1178	876
2 Einkommensbezieher	1179	1592	1198	1791	2332	1678	/	721	570	791	1910	1166	631
3 und mehr Einkommensbez.	1003	1319	1098	1734	(2133)	1067	/	728	709	813	/	(1065)	591
Status d. Einkommensbez. (Mfn)													
Zielperson	1232	1598	1210	1833	2334	1615	/	959	815	1058	2144	1168	736
Ehe-/Lebenspartner	1173	1585	1191	1796	2332	1633	/	679	515	750	1908	1182	600
Sohn/Schwiegersohn	1017	1302	1171	1607	(2009)	1034	/	844	873	986	/	(894)	598
Tochter/Schwiegertochter	1035	1294	1103	1844	(2049)	869	-	884	851	1045	/	(1288)	677
Enkel	957	1162	(1131)	/	/	/	-	851	842	(1188)	-	/	(762)
Ehepartner	1157	1582	1190	1796	2354	1596	/	654	495	720	1938	1160	599
Lebenspartner	1505	1678	1172	1772	(1999)	(2666)	/	1288	1088	1371	/	/	/
Sonstige Personen	1221	1307	(1059)	(1425)	/	(1144)	/	1168	986	1533	/	/	(613)
Wohnstatus													
Mieter, Untermieter	1118	1346	1136	1502	2117	1233	/	976	844	1076	1963	998	826
Eigentümer	1383	1817	1293	2059	2433	1878	/	975	768	1042	2238	1424	812
Mietfreies Wohnen	959	1221	1156	1575	2182	833	/	835	844	1032	(2022)	730	607
I N S G E S A M T													
	1232	1598	1210	1833	2334	1615	/	959	815	1058	2144	1168	736

Haushaltsgröße, Einkommensbezieher/in und Wohnstatus - Prozentuale Verteilung der Personen

Teilgesamtheit: Männer ab 55 Jahren (ohne Heimbewohner) - D e u t s c h l a n d

	Männer - Tätigkeitsniveau																
	Arbeiter				Angestellte					Beamte, Berufssol.		Selbstständige					Mit- fende
	Alle Männer	Ange- lernt	Fach- arbeiter	Meister Polier	Ange- lernt	Einf. Fachkr.	Mittl. Fachkr.	Gehob. Fachkr.	Hochq./ leit.	Einf./ Mittl.D.	Gehob./ Höher.D.	Land- wirte	Hand- werker	Verkam. Freib.	Sonst. Freib.	Gewerbe treib.	
Basis hochger. (in Tsd.)	11434	1141	2894	443	96	461	1558	995	1193	412	768	250	337	171	174	462	11
Basis ungewichtet	11824	1051	3139	518	92	439	1582	1018	1304	387	847	254	356	158	153	438	13
Haushaltsgröße																	
1 Person	18	27	19	17	31	24	19	17	14	14	13	14	16	8	20	17	(17)
2 Personen	67	58	68	71	60	62	69	70	73	72	67	50	71	69	66	66	(61)
3 Personen	9	10	8	9	5	10	8	9	9	11	12	16	8	11	10	10	(4)
4 und mehr Personen	5	6	5	3	5	4	5	5	4	3	7	19	5	12	4	7	(18)
S U M M E	100	100	100	100	100	100	100	100	100	100	100	100	100	100	100	100	(100)
Zahl der Einkommensbezieher																	
1 Einkommensbezieher	30	36	30	30	46	33	31	29	29	24	31	24	22	14	29	26	(17)
2 Einkommensbezieher	63	55	63	64	51	59	64	66	66	69	63	51	71	80	66	66	(66)
3 und mehr Einkommensbez.	7	9	7	6	3	8	6	5	5	7	5	25	6	5	6	8	(17)
S U M M E	100	100	100	100	100	100	100	100	100	100	100	100	100	100	100	100	(100)
Status d. Einkommensbez. (Mfn)																	
Zielperson	100	100	100	100	100	100	100	100	100	100	100	100	99	100	100	99	(100)
Ehe-/Lebenspartner	66	58	66	67	50	61	67	68	70	70	66	64	78	82	62	72	(65)
Sohn/Schwiegersohn	6	8	6	6	2	6	5	5	3	7	6	26	6	5	7	7	(4)
Tochter/Schwiegertochter	3	5	4	3	3	2	3	2	2	4	2	10	2	4	1	5	-
Enkel	0	1	1	0	0	-	0	-	0	-	0	2	0	-	-	-	-
Ehepartner	62	53	61	64	48	56	63	66	66	66	62	61	72	72	56	67	(56)
Lebenspartner	3	4	4	2	3	4	3	2	3	3	4	2	5	10	6	4	(9)
Sonstige Personen	2	3	2	1	-	3	1	1	1	2	2	9	1	-	5	2	(13)
Wohnstatus																	
Mieter, Untermieter	37	56	45	36	53	47	38	32	29	33	21	1	23	12	36	29	(22)
Eigentümer	57	36	49	57	45	46	58	65	68	62	77	66	70	85	60	65	(41)
Mietfreies Wohnen	5	8	6	7	2	6	3	3	3	5	2	33	7	3	4	6	(37)
S U M M E	100	100	100	100	100	100	100	100	100	100	100	100	100	100	100	100	(100)
K.A. - Haushaltsgröße	0	0	0	0	0	-	0	0	0	0	0	1	-	-	-	0	-
K.A. - Einkommensbezieher/in	0	0	0	0	-	-	0	0	-	0	-	0	-	-	-	-	-
K.A. - Status d. Eink.-bez.	-	-	-	-	-	-	-	-	-	-	-	-	-	-	-	-	-
K.A. - Wohnstatus	-	-	-	-	-	-	-	-	-	-	-	-	-	-	-	-	-

\* TNS INFRATEST SOZIALFORSCHUNG \*

Haushaltsgröße, Einkommensbezieher/in und Wohnstatus - Nettoeinkommen der Person (ZY090) (Betrag je Bezieher/in)

Teilgesamtheit: Männer ab 55 Jahren (ohne Heimbewohner) - D e u t s c h l a n d

	Männer - Tätigkeitsniveau																Mit- he- fende
	Arbeiter				Angestellte					Beamte, Berufssol.		Selbstständige					
	Alle Männer	Ange- lernt	Fach- arbeiter	Meister Polier	Ange- lernt	Einf. Fachkr.	Mittl. Fachkr.	Gehob. Fachkr.	Hochq./ leit.	Einf./ Mittl.D.	Gehob./ Höher.D.	Land- wirte	Hand- werker	Verkam. Freib.	Sonst. Freib.	Gewerbe- treib.	
Basis hochger. (in Tsd.)	11434	1141	2894	443	96	461	1558	995	1193	412	768	250	337	171	174	462	11
Basis ungewichtet	11824	1051	3139	518	92	439	1582	1018	1304	387	847	254	356	158	153	438	13
Haushaltsgröße																	
1 Person	1450	1019	1170	1357	(1087)	1198	1511	1723	2562	1577	2648	1013	1177	(2207)	(1243)	1353	/
2 Personen	1730	1107	1259	1364	1184	1363	1652	1950	2652	1756	2853	981	1532	3940	1932	1779	/
3 Personen	1996	1084	1351	1744	/	1339	1975	2540	3246	1917	3299	1062	(1676)	(4100)	(3020)	1944	/
4 und mehr Personen	2240	1109	1529	(1913)	/	(1548)	2174	2700	3657	/	3718	1164	(2346)	(6293)	/	(2409)	/
Zahl der Einkommensbezieher																	
1 Einkommensbezieher	1743	1092	1296	1547	1118	1316	1679	1997	3174	1667	2929	1138	1327	(4387)	1718	1498	/
2 Einkommensbezieher	1727	1082	1235	1334	1131	1356	1654	1983	2535	1765	2952	977	1588	3983	1952	1809	/
3 und mehr Einkommensbez.	1704	1041	1364	(1598)	/	(1184)	1881	2213	2818	(1997)	2893	1031	(1546)	/	/	2185	/
Status d. Einkommensbez. (Mfn)																	
Zielperson	1730	1081	1263	1413	1124	1330	1676	1998	2735	1757	2942	1028	1529	4106	1899	1770	(1131)
Ehe-/Lebenspartner	1726	1083	1239	1340	1168	1358	1657	1991	2556	1785	2934	1001	1582	3918	2034	1778	/
Sohn/Schwiegersohn	1748	1026	1410	(1554)	/	(1345)	1923	2213	2388	(1938)	3097	1069	(1456)	/	/	2345	/
Tochter/Schwiegertochter	1762	1079	1390	(1456)	/	(1150)	1873	(2373)	(3162)	(1879)	(2921)	(862)	/	/	/	(2816)	-
Enkel	1239	/	(1242)	/	/	-	/	-	/	-	/	/	/	-	-	-	-
Ehepartner	1724	1075	1241	1349	1164	1346	1662	1996	2544	1792	2977	981	1522	3772	2107	1771	/
Lebenspartner	1787	(1173)	1214	(1133)	/	(1478)	1558	(1866)	(2866)	/	(2329)	/	(2406)	(5074)	/	(1993)	/
Sonstige Personen	1581	1012	1225	/	-	(1006)	(1833)	(1704)	(2667)	/	(2818)	(1237)	/	-	/	/	/
Wohnstatus																	
Mieter, Untermieter	1376	999	1156	1290	967	1192	1489	1660	2073	1681	2730	/	1145	(2515)	1410	1086	/
Eigentümer	2009	1235	1368	1519	1317	1485	1809	2184	3063	1821	3007	1150	1686	4360	2245	2116	/
Mietfreies Wohnen	1223	967	1200	1170	/	(1210)	1427	1620	1636	(1446)	(2649)	769	(1173)	/	/	(1123)	/
I N S G E S A M T	1730	1081	1263	1413	1124	1330	1674	1998	2735	1757	2942	1028	1529	4106	1899	1762	(1131)

Haushaltsgröße, Einkommensbezieher/in und Wohnstatus - Prozentuale Verteilung der Personen

Teilgesamtheit: Frauen ab 55 Jahren (ohne Heimbewohner) - D e u t s c h l a n d

	Frauen - Tätigkeitsniveau																	Mit- he- fende
	Arbeiter				Angestellte					Beamte, Berufssol.		Selbstständige						
	Alle Frauen	Ange- lernt	Fach- arbeiter	Meister Polier	Ange- lernt	Einf. Fachkr.	Mittl. Fachkr.	Gehob. Fachkr.	Hochq./ leit.	Einf./ Mittl.D.	Gehob./ Höher.D.	Land- wirte	Hand- werker	Verkam. Freib.	Sonst. Freib.	Gewerbe- treib.		
Basis hochger. (in Tsd.)	13798	3179	1363	38	765	2352	2909	651	304	82	308	101	80	66	115	240	590	
Basis ungewichtet	15763	3505	1909	67	790	2613	3367	766	401	74	312	96	87	65	111	252	659	
Haushaltsgröße																		
1 Person	38	44	34	37	37	35	37	38	46	47	33	36	52	37	28	39	36	
2 Personen	53	47	59	60	56	59	57	54	47	48	56	44	46	43	54	53	45	
3 Personen	6	6	6	1	4	5	5	5	3	2	7	10	2	14	14	6	9	
4 und mehr Personen	3	3	2	2	4	2	2	2	3	3	4	9	0	6	4	2	10	
S U M M E	100	100	100	100	100	100	100	100	100	100	100	100	100	100	100	100	100	
Zahl der Einkommensbezieher																		
1 Einkommensbezieher	47	50	42	40	48	45	44	43	49	51	41	42	61	42	46	46	45	
2 Einkommensbezieher	48	44	53	58	48	51	52	52	50	48	55	43	38	51	50	49	43	
3 und mehr Einkommensbez.	5	6	5	2	5	4	3	5	2	1	5	15	1	7	4	5	13	
S U M M E	100	100	100	100	100	100	100	100	100	100	100	100	100	100	100	100	100	
Status d. Einkommensbez. (Mfn)																		
Zielperson	100	100	100	100	100	100	100	99	100	100	100	100	100	100	99	100	100	
Ehe-/Lebenspartner	47	42	53	56	46	50	51	53	47	44	54	44	38	58	53	47	39	
Sohn/Schwiegersohn	6	8	6	2	5	5	4	5	1	5	4	19	2	1	4	4	18	
Tochter/Schwiegertochter	3	4	3	3	3	3	2	3	2	-	2	7	1	6	1	4	7	
Enkel	1	1	0	1	1	0	0	0	-	-	-	0	-	-	-	1	2	
Ehepartner	44	39	52	55	43	48	49	50	43	38	50	43	34	53	48	46	39	
Lebenspartner	2	2	1	1	3	2	3	3	4	6	4	-	3	5	5	1	0	
Sonstige Personen	2	2	1	1	2	1	2	2	3	1	3	4	-	1	1	4	3	
Wohnstatus																		
Mieter, Untermieter	42	50	47	50	49	41	43	41	50	49	20	4	25	29	29	27	9	
Eigentümer	49	39	43	41	45	53	53	57	46	50	79	48	65	71	69	59	56	
Mietfreies Wohnen	9	11	9	8	6	5	4	2	4	1	1	48	10	-	2	14	35	
S U M M E	100	100	100	100	100	100	100	100	100	100	100	100	100	100	100	100	100	
K.A. - Haushaltsgröße	0	1	0	1	0	0	0	0	-	1	0	-	4	-	-	1	1	
K.A. - Einkommensbezieher/in	0	0	0	1	0	0	0	0	-	-	-	-	1	-	-	-	1	
K.A. - Status d. Eink.-bez.	0	-	-	-	-	-	-	-	-	-	-	-	-	-	-	-	0	
K.A. - Wohnstatus	0	0	-	-	-	0	-	-	-	-	-	-	-	-	-	-	0	

\* TNS INFRATEST SOZIALFORSCHUNG \*

Haushaltsgröße, Einkommensbezieher/in und Wohnstatus - Nettoeinkommen der Person (ZY090) (Betrag je Bezieher/in)

Teilgesamtheit: Frauen ab 55 Jahren (ohne Heimbewohner) - D e u t s c h l a n d

	Frauen - Tätigkeitsniveau																	Mit- he- fende
	Arbeiter				Angestellte					Beamte, Berufssol.		Selbstständige						
	Alle Frauen	Ange- lernt	Fach- arbeiter	Meister Polier	Ange- lernt	Einf. Fachkr.	Mittl. Fachkr.	Gehob. Fachkr.	Hochq./ leit.	Einf./ Mittl.D.	Gehob./ Höher.D.	Land- wirte	Hand- werker	Verkam. Freib.	Sonst. Freib.	Gewerbe- treib.		
Basis hochger. (in Tsd.)	13798	3179	1363	38	765	2352	2909	651	304	82	308	101	80	66	115	240	590	
Basis ungewichtet	15763	3505	1909	67	790	2613	3367	766	401	74	312	96	87	65	111	252	659	
Haushaltsgröße																		
1 Person	1242	1012	1101	(1389)	1074	1223	1444	1675	1741	1752	2590	824	1451	(2910)	1370	1174	907	
2 Personen	815	568	621	716	589	678	952	1288	1636	1533	2313	441	945	2576	834	1332	622	
3 Personen	844	656	729	/	(651)	718	933	1102	(1240)	/	(2444)	(892)	/	/	(1227)	(1412)	561	
4 und mehr Personen	880	746	604	/	(677)	1002	1083	(1347)	/	/	(2226)	/	/	/	/	/	643	
Zahl der Einkommensbezieher																		
1 Einkommensbezieher	1181	980	1030	(1389)	997	1118	1377	1636	1723	1766	2566	758	1377	(2860)	1152	1109	865	
2 Einkommensbezieher	840	585	640	723	610	716	955	1297	1655	1447	2321	533	965	2558	996	1391	639	
3 und mehr Einkommensbez.	813	692	730	/	616	757	1068	1086	/	/	(2225)	(801)	/	/	/	(1302)	607	
Status d. Einkommensbez. (Mfn)																		
Zielperson	991	784	798	988	783	885	1140	1425	1675	1611	2412	668	1200	2656	1048	1260	730	
Ehe-/Lebenspartner	815	539	620	708	585	694	942	1260	1493	1489	2289	510	949	2504	957	1410	616	
Sohn/Schwiegersohn	870	826	807	/	748	856	1171	1343	/	/	(2059)	(789)	/	/	/	(1414)	612	
Tochter/Schwiegertochter	885	797	843	/	(650)	886	1131	(1002)	/	-	/	/	/	/	/	(1199)	667	
Enkel	844	808	(932)	/	/	/	/	/	/	-	-	/	-	-	-	/	(762)	
Ehepartner	790	515	612	705	549	665	913	1232	1489	(1462)	2269	508	798	2592	918	1434	614	
Lebenspartner	1292	943	(915)	/	(1023)	1255	1492	(1735)	(1539)	/	(2550)	-	/	/	/	/	/	
Sonstige Personen	1236	895	(850)	/	(774)	1001	1223	(1781)	/	/	(3172)	/	-	/	/	/	(679)	
Wohnstatus																		
Mieter, Untermieter	993	806	842	1129	839	948	1172	1336	1565	1629	2536	/	(870)	(2694)	1052	808	781	
Eigentümer	1019	741	744	(768)	726	830	1110	1499	1847	1594	2383	741	1292	2641	1051	1584	806	
Mietfreies Wohnen	835	831	819	/	759	952	1201	(1259)	(1084)	/	/	598	/	-	/	772	601	
I N S G E S A M T	991	784	798	988	784	886	1141	1428	1675	1611	2412	668	1200	2656	1046	1260	730	



Erwerbs- / Ruhestandsstatus, Erwerbsjahre - Prozentuale Verteilung der Personen

Teilgesamtheit: Männer und Frauen ab 55 Jahren (ohne Heimbewohner) - D e u t s c h l a n d

	+-- ALLE +--	+----- M ä n n e r -----+						+----- F r a u e n -----+					
		Alle	55-u. 65 J.	65-u. 75 J.	75-u. 85 J.	85 u. älter	65 u. älter	Alle	55-u. 65 J.	65-u. 75 J.	75-u. 85 J.	85 u. älter	65 u. älter
Basis hochger. (in Tsd.)	25232	11434	4660	4430	1942	402	6774	13798	4511	4926	3197	1165	9288
Basis ungewichtet	27587	11824	3816	4395	2663	950	8008	15763	4307	5227	4477	1752	11456
Erwerbs-/Ruhestandsstatus													
Nie erwerbstätig gewesen	2	0	0	0	0	-	0	4	2	3	6	10	5
Voll erwerbstätig	14	22	53	1	0	-	1	7	20	0	-	-	0
Regelmäßig teilzeitbeschäftigt	3	2	4	0	0	-	0	4	13	0	-	-	0
Regelmäßig geringfügig besch.	1	1	2	0	-	-	0	2	6	0	0	-	0
Gelegentlich/unregelmäßig erw.	1	1	1	0	-	-	0	1	2	0	0	-	0
Erwerbstätig, Umfang unbekannt	-	-	-	-	-	-	-	-	-	-	-	-	-
Z. Zt. nicht erwerbstätig (arbeitslos, Krankengeld)	1	2	4	0	-	-	0	1	3	0	-	-	0
Rentner/Pensionär noch (nebenher) erwerbstätig	4	5	5	8	3	-	6	4	6	4	1	-	3
Nicht mehr erwerbstätig	75	68	32	91	97	98	93	82	49	96	99	99	97
Zahl der Erwerbsjahre													
1 - u. 5 Jahre	2	0	0	0	0	-	0	3	2	4	5	5	4
5 - u. 10 Jahre	5	0	0	0	0	0	0	10	7	11	12	14	11
10 - u. 15 Jahre	5	0	0	0	0	1	0	9	7	9	11	11	10
15 - u. 20 Jahre	4	0	1	0	0	1	0	8	7	8	8	10	8
20 - u. 25 Jahre	4	1	2	0	1	1	0	7	7	7	8	7	7
25 - u. 30 Jahre	6	3	5	2	2	2	2	8	10	7	8	8	8
30 - u. 35 Jahre	10	8	13	5	4	9	5	11	15	10	9	9	9
35 - u. 40 Jahre	16	17	23	13	11	19	13	15	19	15	10	9	13
40 - u. 45 Jahre	26	34	37	32	30	26	32	18	20	18	17	13	17
45 Jahre und mehr	22	36	19	47	52	41	48	10	5	12	12	13	12
I N S G E S A M T	100	100	100	100	100	100	100	100	100	100	100	100	100
K.A. - Erwerbsjahre	11	9	10	7	9	16	8	13	14	10	14	19	12
Erwerbsjahre je Erwerbsperson	34	41	39	43	43	42	43	28	29	28	27	26	27

Erwerbs- / Ruhestandsstatus, Erwerbsjahre - Nettoeinkommen der Person (ZY090) (Betrag je Bezieher/in)

Teilgesamtheit: Männer und Frauen ab 55 Jahren (ohne Heimbewohner) - D e u t s c h l a n d

	+-- ALLE +--	+----- M ä n n e r -----+						+----- F r a u e n -----+					
		Alle	55-u. 65 J.	65-u. 75 J.	75-u. 85 J.	85 u. älter	65 u. älter	Alle	55-u. 65 J.	65-u. 75 J.	75-u. 85 J.	85 u. älter	65 u. älter
Basis hochger. (in Tsd.)	25232	11434	4660	4430	1942	402	6774	13798	4511	4926	3197	1165	9288
Basis ungewichtet	27587	11824	3816	4395	2663	950	8008	15763	4307	5227	4477	1752	11456
Erwerbs-/Ruhestandsstatus													
Nie erwerbstätig gewesen	739	(507)	/	/	/	-	/	746	337	569	766	1047	799
Voll erwerbstätig	2274	2459	2452	2744	/	-	2760	1756	1751	/	-	-	/
Regelmäßig teilzeitbeschäftigt	1227	1645	1593	/	/	-	/	1106	1100	/	-	-	/
Regelmäßig geringfügig besch.	523	630	632	/	-	-	/	493	499	/	-	-	(328)
Gelegentlich/unregelmäßig erw.	742	1026	1016	/	-	-	/	526	533	/	/	-	/
Erwerbstätig, Umfang unbekannt	-	-	-	-	-	-	-	-	-	-	-	-	-
Z. Zt. nicht erwerbstätig (arbeitslos, Krankengeld)	1007	1200	1201	/	-	-	/	781	783	/	-	-	/
Rentner/Pensionär noch (nebenher) erwerbstätig	2086	2475	2233	2665	2246	-	2603	1588	1693	1452	1563	-	1471
Nicht mehr erwerbstätig	1143	1460	1190	1498	1572	1522	1522	912	749	877	993	1087	945
Zahl der Erwerbsjahre													
1 - u. 5 Jahre	726	(1128)	/	/	/	-	/	705	449	676	787	891	753
5 - u. 10 Jahre	748	(944)	/	/	/	/	(1029)	745	610	628	868	1058	771
10 - u. 15 Jahre	709	(902)	/	/	/	/	(1067)	704	536	622	824	1049	749
15 - u. 20 Jahre	803	1208	(1306)	/	/	/	(1029)	779	690	686	914	1051	811
20 - u. 25 Jahre	970	1545	1653	(1176)	(1334)	/	(1218)	893	864	802	1016	1072	907
25 - u. 30 Jahre	1284	2096	2383	1536	1420	(1602)	1505	1016	1040	889	1088	1245	1002
30 - u. 35 Jahre	1511	1977	2099	1751	1752	1808	1757	1209	1359	1029	1233	1016	1094
35 - u. 40 Jahre	1547	1926	2084	1730	1823	1572	1739	1153	1237	1054	1167	1142	1092
40 - u. 45 Jahre	1536	1751	1871	1631	1730	1539	1654	1170	1202	1127	1152	1334	1152
45 Jahre und mehr	1504	1635	1881	1592	1533	1525	1571	1055	1214	1034	1026	955	1022
I N S G E S A M T	1334	1730	1924	1606	1594	1528	1598	991	1063	902	999	1086	959
K.A. - Erwerbsjahre	1153	1460	1596	1369	1297	1422	1353	971	1015	901	932	1085	949

PROZENT SENKRECHT

Erwerbs- / Ruhestandsstatus, Erwerbsjahre - Prozentuale Verteilung der Personen

Teilgesamtheit: Männer ab 55 Jahren (ohne Heimbewohner) - D e u t s c h l a n d

	+-- ALLE --+			+ V E R H E I R A T E T E +			+----- A L L E I N S T E H E N D E N A C H F A M I L I E N S T A N D -----+											
					Gesamt			Verwitwet			Geschieden/Getr.lebend			Ledig				
		Alle	55-u. 65 J.	65 u. älter	Alle	55-u. 65 J.	65 u. älter	Alle	55-u. 65 J.	65 u. älter	Alle	55-u. 65 J.	65 u. älter	Alle	55-u. 65 J.	65 u. älter		
Basis hochger. (in Tsd.)	11434		8583	3486	5097		2851	1174	1677	1006	137	868	1095	635	460	750	401	349
Basis ungewichtet	11824		9267	3057	6210		2557	759	1798	1194	87	1107	848	427	421	515	245	270
Erwerbs-/Ruhestandsstatus																		
Nie erwerbstätig gewesen	0		0	0	0		0	-	0	0	-	0	0	-	0	0	-	1
Voll erwerbstätig	22		24	57	1		18	43	1	4	25	0	29	48	2	22	40	1
Regelmäßig teilzeitbeschäftigt	2		1	3	0		2	5	0	0	3	-	3	5	-	3	5	1
Regelmäßig geringfügig besch.	1		1	2	0		1	2	-	-	-	-	1	2	-	1	2	-
Gelegentlich/unregelmäßig erw.	1		0	1	0		1	2	-	-	-	-	2	3	-	1	1	-
Erwerbstätig, Umfang unbekannt	-		-	-	-		-	-	-	-	-	-	-	-	-	-	-	-
Z. Zt. nicht erwerbstätig (arbeitslos, Krankengeld)	2		2	4	0		1	3	0	0	3	-	2	3	-	2	3	0
Rentner/Pensionär noch (nebenher) erwerbstätig	5		5	4	6		6	6	6	6	26	3	5	1	10	7	7	7
Nicht mehr erwerbstätig	68		67	29	93		71	39	93	89	42	96	59	37	88	65	42	91
Zahl der Erwerbsjahre																		
1 - u. 5 Jahre	0		0	0	0		0	1	0	1	3	0	-	-	-	1	1	-
5 - u. 10 Jahre	0		0	0	0		0	0	0	0	-	0	0	-	1	1	1	-
10 - u. 15 Jahre	0		0	0	0		0	1	0	-	-	-	1	0	1	1	1	1
15 - u. 20 Jahre	0		0	0	0		1	2	0	0	-	0	1	2	0	2	3	1
20 - u. 25 Jahre	1		1	1	0		2	4	1	1	3	1	2	4	0	3	5	1
25 - u. 30 Jahre	3		2	4	1		5	8	2	2	7	1	6	9	1	6	7	6
30 - u. 35 Jahre	8		7	12	4		10	16	6	5	7	5	13	16	9	13	17	7
35 - u. 40 Jahre	17		17	24	12		16	19	14	13	15	12	17	19	15	20	21	18
40 - u. 45 Jahre	34		34	38	31		34	36	32	35	46	33	35	37	31	31	30	33
45 Jahre und mehr	36		38	20	50		31	13	43	44	19	48	25	12	42	23	14	33
I N S G E S A M T	100		100	100	100		100	100	100	100	100	100	100	100	100	100	100	100
K.A. - Erwerbsjahre	9		8	9	8		11	12	10	10	10	10	12	13	9	11	9	12
Erwerbsjahre je Erwerbsperson	41		42	39	43		40	37	42	43	38	43	39	37	42	38	36	40

\* TNS INFRATEST SOZIALFORSCHUNG \*

Erwerbs- / Ruhestandsstatus, Erwerbsjahre - Nettoeinkommen der Person (ZY090) (Betrag je Bezieher/in)

EUR/MONAT

Teilgesamtheit: Männer ab 55 Jahren (ohne Heimbewohner) - D e u t s c h l a n d

	+-- ALLE --+			+ V E R H E I R A T E T E +			+----- A L L E I N S T E H E N D E N A C H F A M I L I E N S T A N D -----+									
					Gesamt			Verwitwet			Geschieden/Getr.lebend			Ledig		
		Alle	55-u. 65 J.	65 u. älter	Alle	55-u. 65 J.	65 u. älter	Alle	55-u. 65 J.	65 u. älter	Alle	55-u. 65 J.	65 u. älter	Alle	55-u. 65 J.	65 u. älter
Basis hochger. (in Tsd.)	11434	8583	3486	5097	2851	1174	1677	1006	137	868	1095	635	460	750	401	349
Basis ungewichtet	11824	9267	3057	6210	2557	759	1798	1194	87	1107	848	427	421	515	245	270
Erwerbs-/Ruhestandsstatus																
Nie erwerbstätig gewesen	(507)	/	/	/	/	-	/	/	-	/	/	-	/	/	-	/
Voll erwerbstätig	2459	2551	2543	3006	2094	2093	(2139)	(2253)	(2307)	/	2044	2041	/	2154	2146	/
Regelmäßig teilzeitbeschäftigt	1645	1795	1733	/	1320	1288	/	/	/	-	(1253)	(1253)	-	(1286)	(1188)	/
Regelmäßig geringfügig besch.	630	648	651	/	(583)	(583)	-	-	-	-	(581)	(581)	-	/	/	-
Gelegentlich/unregelmäßig erw.	1026	1484	1511	/	(499)	(499)	-	-	-	-	(517)	(517)	-	/	/	-
Erwerbstätig, Umfang unbekannt	-	-	-	-	-	-	-	-	-	-	-	-	-	-	-	-
Z. Zt. nicht erwerbstätig (arbeitslos, Krankengeld)	1200	1240	1243	/	(1055)	(1055)	/	/	/	-	(1022)	(1022)	-	/	/	/
Rentner/Pensionär noch (nebenher) erwerbstätig	2475	2539	2358	2623	2300	1978	2540	2706	(2333)	(3242)	2549	/	2460	1602	(1253)	(1995)
Nicht mehr erwerbstätig	1460	1506	1286	1552	1328	982	1429	1556	1293	1574	1123	977	1207	1179	877	1333
Zahl der Erwerbsjahre																
1 - u. 5 Jahre	(1128)	/	/	/	/	/	/	/	/	/	-	-	-	/	/	-
5 - u. 10 Jahre	(944)	(1015)	/	/	/	/	/	/	-	/	/	-	/	/	/	-
10 - u. 15 Jahre	(902)	(1112)	/	(1318)	(671)	/	/	-	-	-	/	/	/	/	/	/
15 - u. 20 Jahre	1208	(1261)	(1446)	(1069)	(1158)	(1220)	/	/	-	/	/	/	/	/	/	/
20 - u. 25 Jahre	1545	1705	(1974)	(1119)	1388	1390	(1383)	/	/	/	(1623)	(1667)	/	(1260)	(1190)	/
25 - u. 30 Jahre	2096	2511	3010	1612	1426	1481	1283	(1701)	/	(1746)	1651	1696	/	1006	(973)	(1053)
30 - u. 35 Jahre	1977	2187	2349	1881	1512	1515	1505	1783	/	1756	1442	1549	1191	1458	1408	(1609)
35 - u. 40 Jahre	1926	2052	2232	1822	1519	1526	1512	1717	(2086)	1644	1386	1389	1381	1515	1576	1433
40 - u. 45 Jahre	1751	1811	1969	1683	1563	1557	1569	1783	2026	1730	1423	1500	1299	1457	1415	1501
45 Jahre und mehr	1635	1656	1916	1584	1557	1721	1522	1558	(1676)	1550	1599	1803	1523	1488	(1634)	1415
I N S G E S A M T	1730	1804	2061	1629	1508	1518	1502	1652	1837	1622	1441	1507	1351	1414	1426	1400
K.A. - Erwerbsjahre	1460	1500	1684	1357	1365	1392	1343	1504	/	1523	1179	1248	1033	1486	(1725)	1283

\* TNS INFRATEST SOZIALFORSCHUNG \*

PROZENT SENKRECHT

Erwerbs- / Ruhestandsstatus, Erwerbsjahre - Prozentuale Verteilung der Personen

Teilgesamtheit: Frauen ab 55 Jahren (ohne Heimbewohner) - D e u t s c h l a n d

	+-- ALLE --+			+ V E R H E I R A T E T E +			+----- A L L E I N S T E H E N D E N A C H F A M I L I E N S T A N D -----+											
					Gesamt			Verwitwet			Geschieden/Getr.lebend			Ledig				
		Alle	55-u. 65 J.	65 u. älter	Alle	55-u. 65 J.	65 u. älter	Alle	55-u. 65 J.	65 u. älter	Alle	55-u. 65 J.	65 u. älter	Alle	55-u. 65 J.	65 u. älter		
Basis hochger. (in Tsd.)	13798			7277	3167	4110	6522	1344	5178	4467	507	3960	1221	586	634	834	251	583
Basis ungewichtet	15763			8196	3120	5076	7567	1187	6380	5067	428	4639	1473	550	923	1027	209	818
Erwerbs-/Ruhestandsstatus																		
Nie erwerbstätig gewesen	4			3	2	4	5	1	6	6	1	7	1	0	1	1	-	1
Voll erwerbstätig	7			8	18	0	5	25	0	0	4	-	18	38	0	12	41	-
Regelmäßig teilzeitbeschäftigt	4			7	16	0	1	7	0	0	0	-	5	11	0	3	10	-
Regelmäßig geringfügig besch.	2			3	8	0	1	3	0	0	1	-	3	6	-	1	3	0
Gelegentlich/unregelmäßig erw.	1			1	2	0	0	1	0	-	-	-	1	2	0	1	3	-
Erwerbstätig, Umfang unbekannt	-			-	-	-	-	-	-	-	-	-	-	-	-	-	-	-
Z. Zt. nicht erwerbstätig (arbeitslos, Krankengeld)	1			1	3	0	1	4	-	0	3	-	2	3	-	2	5	-
Rentner/Pensionär noch (nebenher) erwerbstätig	4			2	1	2	6	17	3	6	39	2	5	4	7	2	2	3
Nicht mehr erwerbstätig	82			78	52	97	86	43	97	93	54	98	66	36	93	79	37	97
Zahl der Erwerbsjahre																		
1 - u. 5 Jahre	3			3	3	4	3	1	4	5	2	5	2	1	2	0	-	0
5 - u. 10 Jahre	10			11	8	13	9	4	10	13	8	13	2	1	2	0	0	0
10 - u. 15 Jahre	9			10	9	12	8	4	9	10	6	11	3	3	4	2	1	2
15 - u. 20 Jahre	8			8	8	9	7	5	8	9	5	9	6	5	6	1	2	0
20 - u. 25 Jahre	7			7	7	7	7	7	7	8	6	8	7	8	6	3	6	1
25 - u. 30 Jahre	8			9	10	8	8	9	7	8	10	8	9	10	7	5	6	4
30 - u. 35 Jahre	11			11	14	9	12	20	10	10	20	9	17	19	16	12	20	8
35 - u. 40 Jahre	15			15	18	12	15	23	13	12	19	11	20	23	18	22	30	18
40 - u. 45 Jahre	18			17	19	16	19	22	19	15	19	15	24	23	25	34	28	37
45 Jahre und mehr	10			8	5	11	11	6	13	9	4	10	11	6	15	21	7	27
I N S G E S A M T	100			100	100	100	100	100	100	100	100	100	100	100	100	100	100	100
K.A. - Erwerbsjahre	13			12	13	11	14	17	14	15	18	14	15	17	13	13	14	13
Erwerbsjahre je Erwerbsperson	28			27	28	26	29	32	28	26	29	26	33	33	34	38	36	40

\* TNS INFRATEST SOZIALFORSCHUNG \*

Erwerbs- / Ruhestandsstatus, Erwerbsjahre - Nettoeinkommen der Person (ZY090) (Betrag je Bezieher/in)

Teilgesamtheit: Frauen ab 55 Jahren (ohne Heimbewohner) - D e u t s c h l a n d

	+-- ALLE --+			+ V E R H E I R A T E T E +			+----- A L L E I N S T E H E N D E N A C H F A M I L I E N S T A N D -----+											
					Gesamt			Verwitwet			Geschieden/Getr. lebend			Ledig				
		Alle	55-u. 65 J.	65 u. älter	Alle	55-u. 65 J.	65 u. älter	Alle	55-u. 65 J.	65 u. älter	Alle	55-u. 65 J.	65 u. älter	Alle	55-u. 65 J.	65 u. älter		
Basis hochger. (in Tsd.)	13798			7277	3167	4110	6522	1344	5178	4467	507	3960	1221	586	634	834	251	583
Basis ungewichtet	15763			8196	3120	5076	7567	1187	6380	5067	428	4639	1473	550	923	1027	209	818
Erwerbs-/Ruhestandsstatus																		
Nie erwerbstätig gewesen	746			222	270	197	965	/	971	984	/	989	(650)	/	/	/	-	/
Voll erwerbstätig	1756			1679	1670	/	1883	1885	/	(2191)	(2191)	-	1752	1755	/	2113	2113	-
Regelmäßig teilzeitbeschäftigt	1106			1053	1045	/	1406	1406	/	/	/	-	1264	1262	/	(1830)	(1830)	-
Regelmäßig geringfügig besch.	493			460	466	/	685	685	-	/	/	-	653	653	-	/	/	-
Gelegentlich/unregelmäßig erw.	526			393	411	/	(944)	(909)	/	-	-	-	(928)	(871)	/	/	/	-
Erwerbstätig, Umfang unbekannt	-			-	-	-	-	-	-	-	-	-	-	-	-	-	-	-
Z. Zt. nicht erwerbstätig (arbeitslos, Krankengeld)	781			684	687	/	980	980	-	(1203)	(1203)	-	(839)	(839)	-	(937)	(937)	-
Rentner/Pensionär noch (nebenher) erwerbstätig	1588			1609	1460	1661	1581	1728	1341	1562	1656	1337	1685	(2238)	1380	(1496)	/	(1254)
Nicht mehr erwerbstätig	912			618	607	622	1174	1054	1188	1215	1143	1220	968	927	982	1165	1083	1178
Zahl der Erwerbsjahre																		
1 - u. 5 Jahre	705			281	322	266	1041	/	1060	1062	/	1070	(871)	/	(992)	/	-	/
5 - u. 10 Jahre	745			396	441	383	1139	(1139)	1139	1151	(1193)	1148	(895)	/	(872)	/	/	/
10 - u. 15 Jahre	704			400	450	379	1106	(884)	1130	1141	(1046)	1148	859	(588)	(1042)	(696)	/	(684)
15 - u. 20 Jahre	779			481	570	430	1157	1077	1170	1191	(1034)	1203	888	(875)	899	/	/	/
20 - u. 25 Jahre	893			624	691	580	1207	1235	1200	1263	(1336)	1256	1045	1199	854	(1022)	(1136)	(822)
25 - u. 30 Jahre	1016			785	879	702	1313	1437	1273	1333	1454	1313	1244	1472	966	1320	(1244)	(1362)
30 - u. 35 Jahre	1209			1031	1196	848	1392	1612	1276	1397	1523	1361	1248	1407	1070	1675	2224	1091
35 - u. 40 Jahre	1153			992	1127	846	1330	1439	1281	1375	1433	1363	1237	1396	1060	1329	1518	1194
40 - u. 45 Jahre	1170			975	1062	896	1367	1476	1332	1424	1603	1394	1242	1431	1084	1367	1396	1358
45 Jahre und mehr	1055			906	1083	849	1179	1467	1144	1226	(1655)	1204	1131	1369	1038	1108	(1464)	1067
I N S G E S A M T	991			755	905	650	1232	1387	1191	1240	1375	1222	1154	1312	1010	1301	1588	1178
K.A. - Erwerbsjahre	971			753	850	666	1152	1285	1111	1159	1252	1143	1081	1224	918	1233	(1564)	1094

Erwerbs- / Ruhestandsstatus, Erwerbsjahre - Prozentuale Verteilung der Personen

Teilgesamtheit: Männer und Frauen ab 65 Jahren (ohne Heimbewohner) - D e u t s c h l a n d

	+-- alle +--	+-- LETZTE / HEUTIGE BERUFLICHE STELLUNG ("Alle" einschl. nie erwerbstätig und K.A. zur beruflichen Stellung) -----+ M ä n n e r										F r a u e n				
		Alle	Arbeiter	An- gestellte	Beamte/ Ber.-Sold	Selbst- ständige	Mit- helfende	Alle	Arbeiter	An- gestellte	Beamte/ Ber.-Sold	Selbst- ständige	Mit- helfende			
Basis hochger. (in Tsd.)	16062	6774	2711	2592	625	793	7	9288	3400	4315	150	360	514			
Basis ungewichtet	19464	8008	3186	3065	805	887	9	11456	4278	5402	196	389	590			
Erwerbs-/Ruhestandsstatus																
Nie erwerbstätig gewesen	3	0	-	-	-	-	-	5	-	-	-	-	-			
Voll erwerbstätig	0	1	0	0	2	3	-	0	-	0	1	0	-			
Regelmäßig teilzeitbeschäftigt	0	0	-	0	1	0	-	0	0	0	2	0	-			
Regelmäßig geringfügig besch.	0	0	-	0	-	-	-	0	0	0	-	1	-			
Gelegentlich/unregelmäßig erw.	0	0	-	-	-	0	-	0	-	0	-	1	-			
Erwerbstätig, Umfang unbekannt	-	-	-	-	-	-	-	-	-	-	-	-	-			
Z. Zt. nicht erwerbstätig (arbeitslos, Krankengeld)	0	0	0	0	-	-	-	0	0	-	-	-	-			
Rentner/Pensionär noch (nebenher) erwerbstätig	4	6	3	5	6	19	-	3	1	3	1	11	4			
Nicht mehr erwerbstätig	95	93	96	94	92	77	[100]	97	98	97	97	85	95			
Zahl der Erwerbsjahre																
1 - u. 5 Jahre	2	0	-	0	-	0	-	4	5	3	1	0	3			
5 - u. 10 Jahre	6	0	0	0	-	-	-	11	15	10	8	1	7			
10 - u. 15 Jahre	6	0	0	0	-	0	-	10	12	10	2	2	6			
15 - u. 20 Jahre	5	0	0	0	0	0	-	8	10	8	3	6	5			
20 - u. 25 Jahre	4	0	1	0	0	0	[8]	7	7	8	3	5	4			
25 - u. 30 Jahre	5	2	2	1	2	3	-	8	7	9	7	6	4			
30 - u. 35 Jahre	7	5	4	5	8	3	-	9	8	10	11	17	9			
35 - u. 40 Jahre	13	13	11	13	24	9	[6]	13	11	14	30	17	11			
40 - u. 45 Jahre	24	32	32	33	35	21	[59]	17	15	19	29	16	19			
45 Jahre und mehr	28	48	50	47	30	64	[26]	12	10	11	6	30	31			
I N S G E S A M T	100	100	100	100	100	100	[100]	100	100	100	100	100	100			
K.A. - Erwerbsjahre	11	8	8	4	9	23	[11]	12	12	9	11	34	28			
Erwerbsjahre je Erwerbsperson	34	43	43	43	41	45	[43]	27	25	28	33	37	34			

Erwerbs- / Ruhestandsstatus, Erwerbsjahre - Nettoeinkommen der Person (ZY090) (Betrag je Bezieher/in)

Teilgesamtheit: Männer und Frauen ab 65 Jahren (ohne Heimbewohner) - D e u t s c h l a n d

	+-- alle +--	+- LETZTE / HEUTIGE BERUFLICHE STELLUNG ("Alle" einschl. nie erwerbstätig und K.A. zur beruflichen Stellung) -----+											
		M ä n n e r						F r a u e n					
		Alle	Arbeiter	An-gestellte	Beamte/ Ber.-Sold	Selbst-ständige	Mit-helfende	Alle	Arbeiter	An-gestellte	Beamte/ Ber.-Sold	Selbst-ständige	Mit-helfende
Basis hochger. (in Tsd.)	16062	6774	2711	2592	625	793	7	9288	3400	4315	150	360	514
Basis ungewichtet	19464	8008	3186	3065	805	887	9	11456	4278	5402	196	389	590
Erwerbs-/Ruhestandsstatus													
Nie erwerbstätig gewesen	794	/	-	-	-	-	-	799	-	-	-	-	-
Voll erwerbstätig	2733	2760	/	(3726)	/	(2570)	-	/	-	/	/	/	-
Regelmäßig teilzeitbeschäftigt	(2336)	/	-	/	/	/	-	/	/	/	/	/	-
Regelmäßig geringfügig besch.	(399)	/	-	/	-	-	-	(328)	/	/	-	/	-
Gelegentlich/unregelmäßig erw.	/	/	-	-	-	/	-	/	-	/	-	/	-
Erwerbstätig, Umfang unbekannt	-	-	-	-	-	-	-	-	-	-	-	-	-
Z. Zt. nicht erwerbstätig (arbeitslos, Krankengeld)	/	/	/	/	-	-	-	/	/	-	-	-	-
Rentner/Pensionär noch (nebenher) erwerbstätig	2194	2603	1337	2440	3271	3341	-	1471	882	1238	/	2714	(1657)
Nicht mehr erwerbstätig	1185	1522	1205	1789	2256	1165	/	945	815	1053	2139	953	691
Zahl der Erwerbsjahre													
1 - u. 5 Jahre	773	/	-	/	-	/	-	753	706	828	/	/	(651)
5 - u. 10 Jahre	773	(1029)	/	/	-	-	-	771	645	891	/	/	(847)
10 - u. 15 Jahre	755	(1067)	/	/	-	/	-	749	702	790	/	/	(745)
15 - u. 20 Jahre	817	(1029)	(764)	/	/	/	-	811	739	885	/	(653)	(794)
20 - u. 25 Jahre	921	(1218)	(919)	/	/	/	/	907	768	989	/	(892)	(902)
25 - u. 30 Jahre	1075	1505	985	1836	(2416)	(1597)	-	1002	847	1057	(2100)	(1383)	(878)
30 - u. 35 Jahre	1286	1757	1045	2047	2621	(1447)	-	1094	904	1146	(2695)	1014	1298
35 - u. 40 Jahre	1383	1739	1126	1920	2617	1689	/	1092	909	1155	2114	1130	685
40 - u. 45 Jahre	1451	1654	1217	1870	2294	2075	/	1152	954	1253	2343	1093	674
45 Jahre und mehr	1442	1571	1280	1794	2192	1573	/	1022	954	1153	(2061)	1036	612
I N S G E S A M T	1232	1598	1210	1833	2334	1615	/	959	815	1058	2144	1168	736
K.A. - Erwerbsjahre	1084	1353	1064	1586	1947	1400	/	949	821	1011	(1822)	1421	697



Erwerbs- / Ruhestandsstatus, Erwerbsjahre - Prozentuale Verteilung der Personen

Teilgesamtheit: Männer ab 55 Jahren (ohne Heimbewohner) - D e u t s c h l a n d

	Männer - Tätigkeitsniveau																
	Arbeiter				Angestellte					Beamte, Berufssol.		Selbstständige					Mit- he- fende
	Alle Männer	Ange- lernt	Fach- arbeiter	Meister Polier	Ange- lernt	Einf. Fachkr.	Mittl. Fachkr.	Gehob. Fachkr.	Hochq./ leit.	Einf./ Mittl.D.	Gehob./ Höher.D.	Land- wirte	Hand- werker	Verkam. Freib.	Sonst. Freib.	Gewerbe treib.	
Basis hochger. (in Tsd.)	11434	1141	2894	443	96	461	1558	995	1193	412	768	250	337	171	174	462	11
Basis ungewichtet	11824	1051	3139	518	92	439	1582	1018	1304	387	847	254	356	158	153	438	13
Erwerbs-/Ruhestandsstatus																	
Nie erwerbstätig gewesen	0	-	-	-	-	-	-	-	-	-	-	-	-	-	-	-	-
Voll erwerbstätig	22	14	19	12	5	23	24	22	25	13	38	18	28	42	36	29	(13)
Regelmäßig teilzeitbeschäftigt	2	1	1	0	2	3	1	2	1	1	4	1	1	2	2	3	(7)
Regelmäßig geringfügig besch.	1	1	1	0	4	2	0	0	0	-	-	0	1	-	3	2	(19)
Gelegentlich/unregelmäßig erw.	1	1	0	1	-	0	0	0	0	-	0	-	0	2	7	2	-
Erwerbstätig, Umfang unbekannt	-	-	-	-	-	-	-	-	-	-	-	-	-	-	-	-	-
Z. Zt. nicht erwerbstätig (arbeitslos, Krankengeld)	2	1	3	3	-	2	2	2	1	-	-	0	-	-	-	0	-
Rentner/Pensionär noch (nebenher) erwerbstätig	5	3	4	4	5	4	4	6	6	6	4	7	13	17	20	14	-
Nicht mehr erwerbstätig	68	77	72	80	84	66	69	67	67	80	53	73	57	35	33	50	(61)
Zahl der Erwerbsjahre																	
1 - u. 5 Jahre	0	0	-	-	-	1	0	-	0	-	-	1	-	1	-	-	-
5 - u. 10 Jahre	0	1	0	-	-	1	0	0	0	-	-	-	-	-	-	-	-
10 - u. 15 Jahre	0	1	0	0	-	1	0	0	0	-	-	-	-	-	-	0	-
15 - u. 20 Jahre	0	1	0	-	1	2	0	-	0	-	1	1	2	-	-	0	-
20 - u. 25 Jahre	1	2	1	0	1	2	1	1	1	0	1	0	0	-	3	-	(5)
25 - u. 30 Jahre	3	3	2	2	6	2	2	2	4	3	5	3	2	21	14	0	-
30 - u. 35 Jahre	8	9	6	3	4	7	5	9	11	8	19	6	4	19	14	6	-
35 - u. 40 Jahre	17	20	14	9	21	15	15	17	20	23	29	8	14	22	24	11	(19)
40 - u. 45 Jahre	34	32	38	35	39	35	36	35	32	39	30	33	21	19	21	27	(49)
45 Jahre und mehr	36	31	39	52	29	34	41	37	31	27	15	50	56	19	25	55	(28)
I N S G E S A M T	100	100	100	100	100	100	100	100	100	100	100	100	100	100	100	100	(100)
K.A. - Erwerbsjahre	9	12	8	7	15	8	6	4	4	13	7	25	23	9	11	22	(6)
Erwerbsjahre je Erwerbsperson	41	40	42	44	41	40	42	42	40	41	38	43	44	37	38	44	(42)

Erwerbs- / Ruhestandsstatus, Erwerbsjahre - Nettoeinkommen der Person (ZY090) (Betrag je Bezieher/in)

EUR/MONAT

Teilgesamtheit: Männer ab 55 Jahren (ohne Heimbewohner) - D e u t s c h l a n d

	M ä n n e r - T ä t i g k e i t s n i v e a u																Mit- he- fende
	A r b e i t e r				A n g e s t e l l t e					B e a m t e , B e r u f s s o l .		S e l b s t s t ä n d i g e					
	Alle Männer	Ange- lernt	Fach- arbeiter	Meister Polier	Ange- lernt	Einf. Fachkr.	Mittl. Fachkr.	Gehob. Fachkr.	Hochq./ leit.	Einf./ Mittl.D.	Gehob./ Höher.D.	Land- wirte	Hand- werker	Verkam. Freib.	Sonst. Freib.	Gewerbe- treib.	
Basis hochger. (in Tsd.)	11434	1141	2894	443	96	461	1558	995	1193	412	768	250	337	171	174	462	11
Basis ungewichtet	11824	1051	3139	518	92	439	1582	1018	1304	387	847	254	356	158	153	438	13
Erwerbs-/Ruhestandsstatus																	
Nie erwerbstätig gewesen	(507)	-	-	-	-	-	-	-	-	-	-	-	-	-	-	-	-
Voll erwerbstätig	2459	1558	1672	2114	/	1633	2197	2704	3891	2246	3270	1934	2071	4737	2650	2225	/
Regelmäßig teilzeitbeschäftigt	1645	(1052)	1089	/	/	(1239)	(1584)	(1961)	/	/	(2634)	/	/	/	/	(1211)	/
Regelmäßig geringfügig besch.	630	(680)	(724)	/	/	/	/	/	/	-	-	/	/	-	/	/	/
Gelegentlich/unregelmäßig erw.	1026	/	(445)	/	-	/	/	/	/	-	/	-	/	/	/	/	-
Erwerbstätig, Umfang unbekannt	-	-	-	-	-	-	-	-	-	-	-	-	-	-	-	-	-
Z. Zt. nicht erwerbstätig (arbeitslos, Krankengeld)	1200	(778)	1065	(1078)	-	/	(1118)	(1539)	(2320)	-	-	/	-	-	-	/	-
Rentner/Pensionär noch (nebenher) erwerbstätig	2475	1328	1417	(1622)	/	(1747)	1616	2110	3936	(2203)	3736	(1121)	2348	(6348)	2233	3490	-
Nicht mehr erwerbstätig	1460	1002	1163	1317	1152	1231	1517	1780	2210	1642	2659	812	1090	2393	1224	1123	/
Zahl der Erwerbsjahre																	
1 - u. 5 Jahre	(1128)	/	-	-	-	/	/	-	/	-	-	/	-	/	-	-	-
5 - u. 10 Jahre	(944)	/	/	-	-	/	/	/	/	-	-	-	-	-	-	-	-
10 - u. 15 Jahre	(902)	/	/	/	-	/	/	/	/	-	-	-	-	-	-	/	-
15 - u. 20 Jahre	1208	(762)	/	-	/	/	/	-	/	-	/	/	/	-	-	/	-
20 - u. 25 Jahre	1545	(814)	(836)	/	/	/	(1384)	/	/	/	/	/	/	-	/	-	/
25 - u. 30 Jahre	2096	913	840	/	/	(1250)	(1369)	(1703)	3082	/	(3301)	/	/	(5079)	(1398)	/	-
30 - u. 35 Jahre	1977	940	962	(1009)	/	(1244)	1358	2320	3011	(1616)	3203	(1152)	(2012)	(3536)	(1357)	(1298)	-
35 - u. 40 Jahre	1926	1042	1197	1222	(1102)	1323	1708	2071	3266	1868	3021	(627)	1500	4402	2064	1297	/
40 - u. 45 Jahre	1751	1155	1329	1574	1150	1398	1728	1986	2622	1762	2909	1151	1721	(4623)	(2169)	1896	/
45 Jahre und mehr	1635	1207	1319	1423	(1299)	1382	1695	1916	2391	1739	2637	859	1404	2758	2491	2010	/
I N S G E S A M T	1730	1081	1263	1413	1124	1330	1674	1998	2735	1757	2942	1028	1529	4106	1899	1762	(1131)
K.A. - Erwerbsjahre	1460	946	1163	1108	(810)	1232	1569	1988	2651	1686	2434	1263	1610	(4184)	(1303)	1433	/

\* TNS INFRATEST SOZIALFORSCHUNG \*

PROZENT SENKRECHT

Erwerbs- / Ruhestandsstatus, Erwerbsjahre - Prozentuale Verteilung der Personen

Teilgesamtheit: Frauen ab 55 Jahren (ohne Heimbewohner) - D e u t s c h l a n d

	Frauen - Tätigkeitsniveau																
	Arbeiter				Angestellte					Beamte, Berufssol.		Selbstständige					Mit- he- fende
	Alle Frauen	Ange- lernt	Fach- arbeiter	Meister Polier	Ange- lernt	Einf. Fachkr.	Mittl. Fachkr.	Gehob. Fachkr.	Hochq./ leit.	Einf./ Mittl.D.	Gehob./ Höher.D.	Land- wirte	Hand- werker	Verkam. Freib.	Sonst. Freib.	Gewerbe- treib.	
Basis hochger. (in Tsd.)	13798	3179	1363	38	765	2352	2909	651	304	82	308	101	80	66	115	240	590
Basis ungewichtet	15763	3505	1909	67	790	2613	3367	766	401	74	312	96	87	65	111	252	659
Erwerbs-/Ruhestandsstatus																	
Nie erwerbstätig gewesen	4	-	-	-	-	-	-	-	-	-	-	-	-	-	-	-	-
Voll erwerbstätig	7	2	5	3	3	5	9	15	23	13	30	6	9	42	17	16	1
Regelmäßig teilzeitbeschäftigt	4	2	4	2	4	7	6	5	4	3	15	1	2	3	9	2	1
Regelmäßig geringfügig besch.	2	3	2	-	4	3	1	1	0	-	-	2	-	6	12	3	1
Gelegentlich/unregelmäßig erw.	1	1	0	-	1	1	0	0	0	-	-	-	-	-	8	2	1
Erwerbstätig, Umfang unbekannt	-	-	-	-	-	-	-	-	-	-	-	-	-	-	-	-	-
Z. Zt. nicht erwerbstätig (arbeitslos, Krankengeld)	1	1	2	3	1	1	2	1	0	-	-	-	-	-	-	-	-
Rentner/Pensionär noch (nebenher) erwerbstätig	4	3	3	-	4	3	4	4	3	1	5	2	15	10	10	12	5
Nicht mehr erwerbstätig	82	89	85	92	83	80	77	73	69	84	50	90	74	39	43	64	91
Zahl der Erwerbsjahre																	
1 - u. 5 Jahre	3	6	3	2	8	4	1	1	0	3	1	-	-	-	1	-	3
5 - u. 10 Jahre	10	14	11	1	15	12	7	3	2	13	3	1	-	-	-	1	7
10 - u. 15 Jahre	9	12	10	11	11	12	7	4	3	-	3	3	3	-	3	3	6
15 - u. 20 Jahre	8	10	7	4	11	9	6	6	4	4	2	2	6	5	11	5	5
20 - u. 25 Jahre	7	8	5	5	11	9	7	6	2	7	3	5	4	11	7	6	4
25 - u. 30 Jahre	8	9	7	11	9	9	9	9	9	1	8	6	3	9	16	10	4
30 - u. 35 Jahre	11	9	11	3	9	10	12	14	16	17	29	14	6	29	24	19	11
35 - u. 40 Jahre	15	11	13	21	11	14	17	18	22	34	32	15	29	28	19	13	13
40 - u. 45 Jahre	18	13	22	26	9	15	25	27	26	17	16	18	28	11	9	23	19
45 Jahre und mehr	10	7	11	15	6	6	10	12	16	5	4	36	21	7	11	20	27
I N S G E S A M T	100	100	100	100	100	100	100	100	100	100	100	100	100	100	100	100	100
K.A. - Erwerbsjahre	13	14	12	8	18	12	8	9	8	15	10	26	42	13	29	34	27
Erwerbsjahre je Erwerbsperson	28	24	28	33	22	26	31	33	35	31	33	39	37	33	32	35	34

\* TNS INFRATEST SOZIALFORSCHUNG \*

Erwerbs- / Ruhestandsstatus, Erwerbsjahre - Nettoeinkommen der Person (ZY090) (Betrag je Bezieher/in)

EUR/MONAT

Teilgesamtheit: Frauen ab 55 Jahren (ohne Heimbewohner) - D e u t s c h l a n d

	Frauen - Tätigkeitsniveau																
	Arbeiter				Angestellte					Beamte, Berufssol.		Selbstständige					Mithelfende
	Alle Frauen	Ange-lernt	Fach-arbeiter	Meister/Polier	Ange-lernt	Einf.-Fachkr.	Mittl.-Fachkr.	Gehob.-Fachkr.	Hochq./leit.	Einf./Mittl.D.	Gehob./Höher.D.	Land-wirte	Hand-werker	Verkam.-Freib.	Sonst.-Freib.	Gewerbe-treib.	
Basis hochger. (in Tsd.)	13798	3179	1363	38	765	2352	2909	651	304	82	308	101	80	66	115	240	590
Basis ungewichtet	15763	3505	1909	67	790	2613	3367	766	401	74	312	96	87	65	111	252	659
Erwerbs-/Ruhestandsstatus																	
Nie erwerbstätig gewesen	746	-	-	-	-	-	-	-	-	-	-	-	-	-	-	-	-
Voll erwerbstätig	1756	1125	1139	/	(1320)	1351	1685	1978	2177	/	2734	/	/	(3095)	(1529)	1533	/
Regelmäßig teilzeitbeschäftigt	1106	791	859	/	(793)	955	1126	(1486)	(1601)	/	2211	/	/	/	/	/	/
Regelmäßig geringfügig besch.	493	454	(385)	-	(452)	592	488	/	/	-	-	/	-	/	(496)	/	/
Gelegentlich/unregelmäßig erw. Erwerbstätig, Umfang unbekannt	526	(443)	/	-	/	(471)	(585)	/	/	-	-	-	-	-	/	/	/
Z. Zt. nicht erwerbstätig (arbeitslos, Krankengeld)	781	822	644	/	/	(783)	809	(1051)	/	-	-	-	-	-	-	-	-
Rentner/Pensionär noch (nebenher) erwerbstätig	1588	985	1059	-	(1036)	1296	1505	(1777)	/	/	(2861)	/	(2254)	/	(1711)	(3202)	(1694)
Nicht mehr erwerbstätig	912	780	781	1009	774	849	1078	1304	1428	1578	2230	608	973	2241	955	866	681
Zahl der Erwerbsjahre																	
1 - u. 5 Jahre	705	660	704	-	683	755	899	/	/	/	/	-	-	-	/	-	(651)
5 - u. 10 Jahre	745	655	533	/	586	713	1065	(1142)	/	/	/	/	-	-	-	/	816
10 - u. 15 Jahre	704	671	628	/	657	686	744	(1086)	/	-	/	/	/	-	/	/	736
15 - u. 20 Jahre	779	727	635	/	772	763	889	901	(1613)	/	/	/	/	/	/	/	(724)
20 - u. 25 Jahre	893	733	726	/	777	864	967	1498	/	/	/	/	/	/	/	(890)	(951)
25 - u. 30 Jahre	1016	800	796	/	959	855	1037	1282	(2258)	/	(2750)	/	/	/	(1076)	(1412)	(805)
30 - u. 35 Jahre	1209	822	881	/	962	956	1180	1625	1975	(1610)	2657	/	/	(3287)	(858)	(1290)	1177
35 - u. 40 Jahre	1153	859	870	/	872	1017	1223	1416	1566	(1758)	2289	(784)	(1439)	(2753)	(1310)	(790)	642
40 - u. 45 Jahre	1170	933	931	(908)	1036	1019	1304	1567	1539	(1650)	2560	(556)	(1010)	/	/	941	713
45 Jahre und mehr	1055	924	960	(1397)	823	1016	1231	1309	1511	/	(2226)	(593)	/	/	(1164)	1131	615
I N S G E S A M T	991	784	798	988	784	886	1141	1428	1675	1611	2412	668	1200	2656	1046	1260	730
K.A. - Erwerbsjahre	971	810	745	/	685	925	1160	1598	1667	(1637)	(2170)	(708)	1217	/	1111	1701	692

\* TNS INFRATEST SOZIALFORSCHUNG \*

## Schul- und Berufsausbildung - Prozentuale Verteilung der Personen

Teilgesamtheit: Männer und Frauen ab 55 Jahren (ohne Heimbewohner) - D e u t s c h l a n d

	+-- ALLE +--	+----- M ä n n e r -----+						+----- F r a u e n -----+					
		Alle	55-u. 65 J.	65-u. 75 J.	75-u. 85 J.	85 u. älter	65 u. älter	Alle	55-u. 65 J.	65-u. 75 J.	75-u. 85 J.	85 u. älter	65 u. älter
Basis hochger. (in Tsd.)	25232	11434	4660	4430	1942	402	6774	13798	4511	4926	3197	1165	9288
Basis ungewichtet	27587	11824	3816	4395	2663	950	8008	15763	4307	5227	4477	1752	11456
Schulbildung													
Volksschule	65	61	51	67	69	72	68	69	55	75	78	79	76
Mittlere Reife, Realschule	20	20	24	17	15	14	16	21	30	17	16	17	17
Abitur	14	20	25	16	16	14	16	10	16	8	7	4	7
S U M M E	100	100	100	100	100	100	100	100	100	100	100	100	100
Höchster Berufsabschluss													
Keine abgeschl. Ausbildung	24	11	9	10	17	15	12	35	20	35	50	54	42
Lehre / Gesellenprüfung	38	40	40	41	39	42	40	37	45	37	28	26	33
Berufsfach- / Handelsschule	9	6	5	6	6	7	6	11	10	12	11	10	11
Meister / Techniker	7	13	13	13	12	15	13	2	2	2	1	2	1
Ingenieur- / Fachhochschule	6	8	9	9	7	6	8	4	5	4	2	1	3
Hochschule / Lehrerausbildung	8	11	13	9	8	8	9	5	9	4	3	2	3
Beamtenausbildung	3	6	6	5	5	4	5	1	2	1	0	1	1
Sonstiger Abschluss	6	6	6	7	5	3	6	6	6	6	5	4	5
S U M M E	100	100	100	100	100	100	100	100	100	100	100	100	100
Tätigkeitsniveau													
Angeh. Arbeiter/Angestellte	24	12	11	12	15	16	13	33	24	34	42	46	38
Facharbeiter/Teilfacharbeiter/ einfache Fachkraft (Dienst)	33	35	35	35	33	30	34	31	33	32	30	26	31
Meister/Polier, Fachkraft in mittlerer Position (Dienst)	24	23	23	23	24	26	24	25	29	25	21	21	23
Fachkraft in gehobener Position (Dienst)	10	14	15	13	13	15	13	7	10	7	5	5	6
Hochqualif. leitende Angest.	9	16	15	16	14	13	16	3	4	3	2	2	3
S U M M E	100	100	100	100	100	100	100	100	100	100	100	100	100
K.A. - Schulausbildung	1	0	0	0	1	2	1	1	0	1	1	1	1
K.A. - Berufsausbildung	2	1	0	1	1	2	1	3	2	3	4	7	4

Schul- und Berufsausbildung - Nettoeinkommen der Person (ZY090) (Betrag je Bezieher/in)

Teilgesamtheit: Männer und Frauen ab 55 Jahren (ohne Heimbewohner) - D e u t s c h l a n d

	+-- ALLE +--	+----- M ä n n e r -----+						+----- F r a u e n -----+					
		Alle	55-u. 65 J.	65-u. 75 J.	75-u. 85 J.	85 u. älter	65 u. älter	Alle	55-u. 65 J.	65-u. 75 J.	75-u. 85 J.	85 u. älter	65 u. älter
Basis hochger. (in Tsd.)	25232	11434	4660	4430	1942	402	6774	13798	4511	4926	3197	1165	9288
Basis ungewichtet	27587	11824	3816	4395	2663	950	8008	15763	4307	5227	4477	1752	11456
Schulbildung													
Volksschule	1102	1428	1558	1359	1370	1345	1361	850	811	796	914	981	862
Mittlere Reife, Realschule	1448	1840	1832	1891	1746	1823	1849	1135	1093	1122	1151	1414	1169
Abitur	2242	2575	2773	2346	2441	2206	2366	1678	1814	1430	1676	1730	1533
Höchster Berufsabschluss													
Keine abgeschl. Ausbildung	872	1127	1206	1048	1144	1093	1089	802	710	746	860	923	821
Lehre / Gesellenprüfung	1187	1462	1551	1385	1424	1503	1403	921	892	865	1017	1165	939
Berufsfach- / Handelsschule	1273	1584	1746	1471	1555	1493	1497	1136	1111	1083	1167	1408	1146
Meister / Techniker	1614	1689	1888	1582	1538	1407	1559	1064	1054	1081	940	1249	1071
Ingenieur- / Fachhochschule	1875	2155	2341	2044	1956	1985	2018	1303	1264	1207	1657	(1790)	1340
Hochschule / Lehrerausbildung	2460	2771	3036	2419	2763	2259	2501	1903	2122	1478	1841	1814	1620
Beamtenausbildung	2303	2396	2545	2273	2283	2050	2265	1899	1963	1818	(1666)	/	1796
Sonstiger Abschluss	1405	1774	1886	1770	1511	(1332)	1696	1077	1170	970	1121	1076	1024
Tätigkeitsniveau													
Angebl. Arbeiter/Angestellte	858	1085	1079	1042	1167	1118	1088	784	706	728	860	946	807
Facharbeiter/Teilfacharbeiter/ einfache Fachkraft (Dienst)	1065	1277	1306	1225	1319	1353	1257	858	805	783	998	1089	883
Meister/Polier, Fachkraft in mittlerer Position (Dienst)	1369	1647	1786	1543	1598	1544	1559	1148	1138	1093	1204	1369	1155
Fachkraft in gehobener Position (Dienst)	1969	2175	2465	1928	2012	1904	1950	1628	1809	1401	1533	1694	1465
Hochqualif. leitende Angest.	2686	2875	3369	2550	2555	2451	2546	1940	2249	1528	1986	(1971)	1691
I N S G E S A M T	1334	1730	1924	1606	1594	1528	1598	991	1063	902	999	1086	959

PROZENT SENKRECHT

Schul- und Berufsausbildung - Prozentuale Verteilung der Personen

Teilgesamtheit: Männer ab 55 Jahren (ohne Heimbewohner) - D e u t s c h l a n d

	+-- ALLE --+				+ V E R H E I R A T E T E +				+----- A L L E I N S T E H E N D E N A C H F A M I L I E N S T A N D -----+											
		Gesamt			Verwitwet			Geschieden/Getr.lebend			Ledig									
		Alle	55-u. 65 J.	65 u. älter	Alle	55-u. 65 J.	65 u. älter	Alle	55-u. 65 J.	65 u. älter	Alle	55-u. 65 J.	65 u. älter	Alle	55-u. 65 J.	65 u. älter				
Basis hochger. (in Tsd.)	11434	8583	3486	5097	2851	1174	1677	1006	137	868	1095	635	460	750	401	349				
Basis ungewichtet	11824	9267	3057	6210	2557	759	1798	1194	87	1107	848	427	421	515	245	270				
Schulbildung																				
-----																				
Volksschule	61	60	50	67	63	55	69	72	60	74	54	50	60	64	61	68				
Mittlere Reife, Realschule	20	20	26	16	18	20	16	15	22	14	22	23	21	14	15	13				
Abitur	20	20	25	16	19	25	15	12	18	11	24	27	19	22	24	19				
S U M M E	100	100	100	100	100	100	100	100	100	100	100	100	100	100	100	100				
Höchster Berufsabschluss																				
-----																				
Keine abgeschl. Ausbildung	11	9	7	11	15	14	16	14	15	14	12	10	14	22	18	26				
Lehre / Gesellenprüfung	40	40	39	40	40	40	40	43	38	43	38	40	36	38	40	36				
Berufsfach- / Handelsschule	6	6	5	6	6	5	7	6	7	6	5	5	6	6	4	8				
Meister / Techniker	13	14	14	14	11	10	12	15	14	15	10	11	10	5	6	4				
Ingenieur- / Fachhochschule	8	9	10	8	7	5	8	5	3	6	8	6	12	7	5	9				
Hochschule / Lehrerausbildung	11	11	13	9	10	14	8	7	11	7	12	16	8	11	13	10				
Beamtenausbildung	6	6	7	5	4	5	4	4	4	4	5	5	6	3	5	2				
Sonstiger Abschluss	6	6	5	6	7	8	6	5	7	5	8	8	9	8	10	5				
S U M M E	100	100	100	100	100	100	100	100	100	100	100	100	100	100	100	100				
Tätigkeitsniveau																				
-----																				
Angebl. Arbeiter/Angestellte	12	11	9	11	18	18	18	15	17	14	15	13	18	26	25	28				
Facharbeiter/Teilfacharbeiter/ einfache Fachkraft (Dienst)	35	34	34	34	37	40	34	37	43	37	39	42	35	33	37	29				
Meister/Polier, Fachkraft in mittlerer Position (Dienst)	23	24	24	24	22	19	23	25	16	26	20	20	20	19	19	19				
Fachkraft in gehobener Position (Dienst)	14	15	17	14	12	11	12	10	7	11	13	14	13	10	9	12				
Hochqualif. leitende Angest.	16	17	17	17	12	11	13	13	18	12	13	11	15	11	9	13				
S U M M E	100	100	100	100	100	100	100	100	100	100	100	100	100	100	100	100				
K.A. - Schulausbildung	0	0	0	0	1	0	1	1	0	1	1	0	1	1	-	1				
K.A. - Berufsausbildung	1	1	0	1	1	0	1	1	-	1	1	-	2	1	1	2				

\* TNS INFRATEST SOZIALFORSCHUNG \*

Schul- und Berufsausbildung - Nettoeinkommen der Person (ZY090) (Betrag je Bezieher/in)

Teilgesamtheit: Männer ab 55 Jahren (ohne Heimbewohner) - D e u t s c h l a n d

	+-- ALLE --+			+ V E R H E I R A T E T E +			+----- A L L E I N S T E H E N D E N A C H F A M I L I E N S T A N D -----+											
					Gesamt			Verwitwet			Geschieden/Getr. lebend			Ledig				
		Alle	55-u. 65 J.	65 u. älter	Alle	55-u. 65 J.	65 u. älter	Alle	55-u. 65 J.	65 u. älter	Alle	55-u. 65 J.	65 u. älter	Alle	55-u. 65 J.	65 u. älter		
Basis hochger. (in Tsd.)	11434			8583	3486	5097	2851	1174	1677	1006	137	868	1095	635	460	750	401	349
Basis ungewichtet	11824			9267	3057	6210	2557	759	1798	1194	87	1107	848	427	421	515	245	270
Schulbildung																		
Volksschule	1428			1467	1649	1375	1317	1311	1321	1475	1784	1435	1222	1306	1124	1196	1156	1238
Mittlere Reife, Realschule	1840			1920	1945	1895	1566	1414	1704	2046	(1727)	2124	1318	1338	1287	1434	1442	1424
Abitur	2575			2725	3014	2428	2108	2065	2158	2226	(2152)	2244	2073	2020	2181	2075	2128	2000
Höchster Berufsabschluss																		
Keine abgeschl. Ausbildung	1127			1108	1203	1067	1162	1211	1134	1421	/	1289	1073	1109	1034	1004	1020	991
Lehre / Gesellenprüfung	1462			1505	1641	1415	1333	1289	1365	1488	1506	1486	1203	1244	1139	1293	1289	1298
Berufsfach- / Handelsschule	1584			1645	1830	1542	1409	1487	1371	1638	/	1558	1412	(1637)	(1162)	(1058)	/	(1200)
Meister / Techniker	1689			1715	1916	1580	1590	1775	1481	1634	(1853)	1601	1499	1771	1099	(1679)	(1724)	(1602)
Ingenieur- / Fachhochschule	2155			2262	2467	2095	1734	1643	1776	1836	/	1886	1601	(1591)	1609	1866	(1825)	(1894)
Hochschule / Lehrerbildung	2771			2916	3343	2507	2302	2161	2479	2330	(2157)	2375	2274	2101	2737	2323	2289	2372
Beamtenausbildung	2396			2488	2637	2356	2012	2156	1888	2104	/	1940	1831	(1976)	(1636)	(2291)	(2196)	/
Sonstiger Abschluss	1774			1858	2187	1659	1574	1337	1802	2306	/	2460	1385	1372	1400	1215	(1212)	(1222)
Tätigkeitsniveau																		
Angekl. Arbeiter/Angestellte	1085			1113	1158	1088	1035	953	1089	1211	/	1251	983	984	982	944	923	965
Facharbeiter/Teilfacharbeiter/ einfache Fachkraft (Dienst)	1277			1304	1379	1254	1202	1122	1264	1382	1477	1366	1090	1090	1090	1114	1049	1212
Meister/Polier, Fachkraft in mittlerer Position (Dienst)	1647			1684	1840	1579	1525	1580	1496	1683	(2199)	1638	1395	1538	1212	1439	1480	1393
Fachkraft in gehobener Position (Dienst)	2175			2246	2567	1987	1895	2016	1814	1940	/	1946	1721	1902	1456	2148	(2306)	(2004)
Hochqualif. leitende Angest.	2875			2931	3472	2559	2642	2890	2500	2793	(2634)	2827	2467	2781	2157	2699	(3263)	2250
I N S G E S A M T	1730			1804	2061	1629	1508	1518	1502	1652	1837	1622	1441	1507	1351	1414	1426	1400



PROZENT SENKRECHT

## Schul- und Berufsausbildung - Prozentuale Verteilung der Personen

Teilgesamtheit: Frauen ab 55 Jahren (ohne Heimbewohner) - D e u t s c h l a n d

	+-- ALLE +--				+ V E R H E I R A T E T E +			+----- A L L E I N S T E H E N D E N A C H F A M I L I E N S T A N D -----+								
		Gesamt			Verwitwet			Geschieden/Getr.lebend			Ledig					
		Alle	55-u. 65 J.	65 u. älter	Alle	55-u. 65 J.	65 u. älter	Alle	55-u. 65 J.	65 u. älter	Alle	55-u. 65 J.	65 u. älter	Alle	55-u. 65 J.	65 u. älter
Basis hochger. (in Tsd.)	13798															
Basis ungewichtet	15763	7277	3167	4110	6522	1344	5178	4467	507	3960	1221	586	634	834	251	583
Schulbildung		8196	3120	5076	7567	1187	6380	5067	428	4639	1473	550	923	1027	209	818
-----																
Volksschule	69	68	57	76	71	50	77	78	58	80	58	47	68	53	38	59
Mittlere Reife, Realschule	21	23	29	18	19	31	16	16	30	14	26	33	20	26	28	24
Abitur	10	10	14	6	10	19	7	6	11	5	16	20	12	22	34	16
S U M M E	100	100	100	100	100	100	100	100	100	100	100	100	100	100	100	100
Höchster Berufsabschluss																
-----																
Keine abgeschl. Ausbildung	35	29	20	36	41	20	47	48	26	50	26	17	34	30	15	37
Lehre / Gesellenprüfung	37	43	48	39	30	38	28	31	41	29	34	40	29	23	27	21
Berufsfach- / Handelsschule	11	11	10	12	11	11	11	10	13	10	11	11	12	14	9	17
Meister / Techniker	2	2	2	2	1	2	1	1	2	1	2	2	2	2	1	2
Ingenieur- / Fachhochschule	4	4	5	3	3	5	2	2	5	2	5	5	5	5	6	4
Hochschule / Lehrerausbildung	5	5	8	3	5	11	3	3	6	2	7	9	6	14	25	9
Beamtenausbildung	1	1	2	1	1	3	1	1	2	0	3	4	1	2	4	2
Sonstiger Abschluss	6	5	5	5	7	9	6	5	5	5	11	11	11	10	12	9
S U M M E	100	100	100	100	100	100	100	100	100	100	100	100	100	100	100	100
Tätigkeitsniveau																
-----																
Angebl. Arbeiter/Angestellte	33	29	23	34	38	26	42	44	32	46	29	25	33	23	17	26
Facharbeiter/Teilfacharbeiter/ einfache Fachkraft (Dienst)	31	35	36	34	27	26	28	29	28	29	26	26	26	22	21	22
Meister/Polier, Fachkraft in mittlerer Position (Dienst)	25	26	29	24	24	30	22	21	28	19	29	30	28	32	34	31
Fachkraft in gehobener Position (Dienst)	7	8	9	6	7	12	5	5	10	4	10	12	8	13	14	13
Hochqualif. leitende Angest.	3	3	3	2	4	7	3	2	2	2	6	7	4	11	14	9
S U M M E	100	100	100	100	100	100	100	100	100	100	100	100	100	100	100	100
K.A. - Schulausbildung	1	1	1	1	1	0	1	1	0	1	1	-	1	1	-	1
K.A. - Berufsausbildung	3	3	2	3	4	3	4	3	2	4	4	3	5	4	3	5

\* TNS INFRATEST SOZIALFORSCHUNG \*

Schul- und Berufsausbildung - Nettoeinkommen der Person (ZY090) (Betrag je Bezieher/in)

Teilgesamtheit: Frauen ab 55 Jahren (ohne Heimbewohner) - D e u t s c h l a n d

	+--- ALLE ---+ + V E R H E I R A T E T E + +----- ALLEIN STEH ENDE NACH FAMILIENSTAND -----++															
	ALLE	VERHEIRATETE			Gesamt			Verwitwet			Geschieden/Getr. lebend			Ledig		
			Alle	55-u. 65 J.	65 u. älter	Alle	55-u. 65 J.	65 u. älter	Alle	55-u. 65 J.	65 u. älter	Alle	55-u. 65 J.	65 u. älter	Alle	55-u. 65 J.
Basis hochger. (in Tsd.)	13798	7277	3167	4110	6522	1344	5178	4467	507	3960	1221	586	634	834	251	583
Basis ungewichtet	15763	8196	3120	5076	7567	1187	6380	5067	428	4639	1473	550	923	1027	209	818
Schulbildung																
Volksschule	850	605	675	570	1083	1115	1078	1130	1222	1122	947	1024	898	927	1040	896
Mittlere Reife, Realschule	1135	884	930	829	1442	1422	1452	1513	1428	1536	1302	1387	1170	1409	1505	1360
Abitur	1678	1463	1681	1111	1901	2024	1816	1955	2046	1930	1661	1846	1379	2083	2258	1926
Höchster Berufsabschluss																
Keine abgeschl. Ausbildung	802	512	576	488	1005	959	1010	1044	1054	1044	842	865	831	873	(877)	873
Lehre / Gesellenprüfung	921	701	768	643	1241	1213	1252	1307	1271	1314	1044	1112	955	1197	1384	1092
Berufsfach- / Handelsschule	1136	855	926	812	1425	1457	1417	1509	1654	1485	1160	1276	1066	1405	(1375)	1412
Meister / Techniker	1064	911	938	886	1245	(1303)	1225	1354	(1455)	1329	(1087)	(1161)	(1035)	(1064)	/	(1034)
Ingenieur- / Fachhochschule	1303	1092	1172	986	1621	1475	1708	1842	(1526)	1956	1319	1331	1307	1600	(1684)	1543
Hochschule / Lehrerausbildung	1903	1759	2001	1303	2073	2325	1860	2092	2596	1919	1877	2074	1559	2210	2416	1960
Beamtenausbildung	1899	1603	1813	1200	2190	2133	2267	(2132)	/	(2254)	(2135)	(2181)	/	(2347)	/	(2467)
Sonstiger Abschluss	1077	784	842	733	1315	1605	1200	1267	(1433)	1243	1435	1775	1125	1243	(1409)	1139
Tätigkeitsniveau																
Angekl. Arbeiter/Angestellte	784	501	574	465	1008	929	1022	1073	1065	1073	819	830	811	775	(745)	783
Facharbeiter/Teilfacharbeiter/ einfache Fachkraft (Dienst)	858	611	694	552	1180	1092	1203	1270	1155	1286	938	1003	879	1028	1181	964
Meister/Polier, Fachkraft in mittlerer Position (Dienst)	1148	896	971	829	1454	1477	1444	1548	1564	1544	1299	1436	1164	1372	1418	1350
Fachkraft in gehobener Position (Dienst)	1628	1422	1639	1164	1876	2098	1736	1880	1922	1863	1835	2097	1451	1917	(2360)	1699
Hochqualif. leitende Angest.	1940	1755	2110	1357	2089	2405	1895	2028	(1917)	2048	2076	2488	1488	2154	2471	1926
I N S G E S A M T	991	755	905	650	1232	1387	1191	1240	1375	1222	1154	1312	1010	1301	1588	1178

## Schul- und Berufsausbildung - Prozentuale Verteilung der Personen

Teilgesamtheit: Männer und Frauen ab 65 Jahren (ohne Heimbewohner) - D e u t s c h l a n d

	+-- alle +--	+-- LETZTE / HEUTIGE BERUFLICHE STELLUNG ("Alle" einschl. nie erwerbstätig und K.A. zur beruflichen Stellung) +--											
		M ä n n e r						F r a u e n					
		Alle	Arbeiter	An-gestellte	Beamte/ Ber.-Sold	Selbst-ständige	Mit-helfende	Alle	Arbeiter	An-gestellte	Beamte/ Ber.-Sold	Selbst-ständige	Mit-helfende
Basis hochger. (in Tsd.)	16062	6774	2711	2592	625	793	7	9288	3400	4315	150	360	514
Basis ungewichtet	19464	8008	3186	3065	805	887	9	11456	4278	5402	196	389	590
Schulbildung													
Volksschule	73	68	93	50	38	64	[100]	76	96	62	7	65	87
Mittlere Reife, Realschule	17	16	5	27	21	17	-	17	4	28	21	19	12
Abitur	11	16	2	23	41	20	-	7	0	10	72	16	1
S U M M E	100	100	100	100	100	100	[100]	100	100	100	100	100	100
Höchster Berufsabschluss													
Keine abgeschl. Ausbildung	29	12	22	4	1	14	[34]	42	64	19	-	33	67
Lehre / Gesellenprüfung	36	40	58	33	12	25	[32]	33	28	44	4	25	15
Berufsfach- / Handelsschule	9	6	5	8	1	8	[3]	11	4	19	5	11	10
Meister / Techniker	6	13	10	16	1	26	[16]	1	1	1	-	8	2
Ingenieur- / Fachhochschule	5	8	1	18	4	6	-	3	0	5	5	2	1
Hochschule / Lehrerausbildung	6	9	0	13	25	12	-	3	0	4	55	9	0
Beamtenausbildung	3	5	0	1	51	1	-	1	-	0	31	0	-
Sonstiger Abschluss	6	6	3	8	5	8	[15]	5	3	8	1	11	4
S U M M E	100	100	100	100	100	100	[100]	100	100	100	100	100	100
Tätigkeitsniveau													
Angebl. Arbeiter/Angestellte	27	13	26	3	-	-	-	38	72	12	-	-	-
Facharbeiter/Teilfacharbeiter/ einfache Fachkraft (Dienst)	32	34	63	10	11	-	-	31	27	34	9	-	-
Meister/Polier, Fachkraft in mittlerer Position (Dienst)	23	24	11	36	29	-	-	23	1	41	14	-	-
Fachkraft in gehobener Position (Dienst)	9	13	-	23	30	-	-	6	-	9	47	-	-
Hochqualif. leitende Angest.	8	16	-	29	30	-	-	3	-	4	31	-	-
S U M M E	100	100	100	100	100	-	-	100	100	100	100	-	-
K.A. - Schulausbildung	1	1	0	0	-	1	-	1	0	1	0	-	2
K.A. - Berufsausbildung	2	1	1	1	-	2	-	4	1	4	-	5	8

Schul- und Berufsausbildung - Nettoeinkommen der Person (ZY090) (Betrag je Bezieher/in)

EUR/MONAT

Teilgesamtheit: Männer und Frauen ab 65 Jahren (ohne Heimbewohner) - D e u t s c h l a n d

	+-- alle +--	+ LETZTE / HEUTIGE BERUFLICHE STELLUNG ("Alle" einschl. nie erwerbstätig und K.A. zur beruflichen Stellung) -----+											
		+ M ä n n e r +					+ F r a u e n +						
		Alle	Arbeiter	An-gestellte	Beamte/ Ber.-Sold	Selbst-ständige	Mit-helfende	Alle	Arbeiter	An-gestellte	Beamte/ Ber.-Sold	Selbst-ständige	Mit-helfende
Basis hochger. (in Tsd.)	16062	6774	2711	2592	625	793	7	9288	3400	4315	150	360	514
Basis ungewichtet	19464	8008	3186	3065	805	887	9	11456	4278	5402	196	389	590
Schulbildung													
-----													
Volksschule	1061	1361	1215	1631	1807	1208	/	862	812	963	(1512)	871	689
Mittlere Reife, Realschule	1455	1849	1179	1954	2156	1744	-	1169	893	1168	1614	1845	999
Abitur	2057	2366	1068	2133	2911	2866	-	1533	(747)	1349	2347	1605	/
Höchster Berufsabschluss													
-----													
Keine abgeschl. Ausbildung	870	1089	1082	1453	/	799	/	821	806	902	-	1215	624
Lehre / Gesellenprüfung	1163	1403	1240	1690	1759	1348	/	939	826	990	/	932	1097
Berufsfach- / Handelsschule	1248	1497	1227	1777	/	1134	/	1146	839	1199	(1735)	1250	917
Meister / Techniker	1498	1559	1336	1759	(2013)	1428	/	1071	1001	1168	-	1048	(814)
Ingenieur- / Fachhochschule	1814	2018	(1030)	1872	2361	3590	-	1340	/	1361	(1753)	(807)	/
Hochschule / Lehrerausbildung	2210	2501	(1170)	2187	2941	3102	-	1620	/	1307	2316	1793	/
Beamtenausbildung	2198	2265	/	(3398)	2207	/	-	1796	-	(922)	1997	/	-
Sonstiger Abschluss	1328	1696	1186	2053	2049	1162	/	1024	841	1096	/	1100	(609)
Tätigkeitsniveau													
-----													
Angekl. Arbeiter/Angestellte	866	1088	1077	1202	-	-	-	807	808	803	-	-	-
Facharbeiter/Teilfacharbeiter/ einfache Fachkraft (Dienst)	1056	1257	1239	1326	1446	-	-	883	827	910	/	-	-
Meister/Polier, Fachkraft in mittlerer Position (Dienst)	1333	1559	1358	1586	1765	-	-	1155	1098	1151	1553	-	-
Fachkraft in gehobener Position (Dienst)	1774	1950	-	1814	2387	-	-	1465	-	1364	2019	-	-
Hochqualif. leitende Angest.	2384	2546	-	2390	3166	-	-	1691	-	1436	2634	-	-
-----													
I N S G E S A M T	1232	1598	1210	1833	2334	1615	/	959	815	1058	2144	1168	736

PROZENT SENKRECHT

Schul- und Berufsausbildung - Prozentuale Verteilung der Personen

Teilgesamtheit: Männer ab 55 Jahren (ohne Heimbewohner) - D e u t s c h l a n d

	Männer - Tätigkeitsniveau																
	Arbeiter				Angestellte					Beamte, Berufssol.		Selbstständige					Mit- hele-
	Alle Männer	Ange- lernt	Fach- arbeiter	Meister/ Polier	Ange- lernt	Einf. Fachkr.	Mittl. Fachkr.	Gehob. Fachkr.	Hochq./ leit.	Einf./ Mittl.D.	Gehob./ Höher.D.	Land- wirte	Hand- werker	Verkam. Freib.	Sonst. Freib.	Gewerbe- treib.	
Basis hochger. (in Tsd.)	11434	1141	2894	443	96	461	1558	995	1193	412	768	250	337	171	174	462	11
Basis ungewichtet	11824	1051	3139	518	92	439	1582	1018	1304	387	847	254	356	158	153	438	13
Schulbildung																	
Volksschule	61	90	87	79	89	72	56	36	22	69	11	86	73	2	21	55	(68)
Mittlere Reife, Realschule	20	6	11	19	8	19	30	34	28	27	20	12	20	8	19	25	(7)
Abitur	20	5	2	3	3	9	14	30	50	4	69	2	7	90	60	19	(25)
S U M M E	100	100	100	100	100	100	100	100	100	100	100	100	100	100	100	100	(100)
Höchster Berufsabschluss																	
Keine abgeschl. Ausbildung	11	66	5	4	36	11	2	1	1	1	0	34	3	1	3	9	(21)
Lehre / Gesellenprüfung	40	23	80	26	36	56	43	26	16	22	3	23	19	1	18	43	(31)
Berufsfach- / Handelsschule	6	2	6	3	5	9	9	8	6	1	1	13	1	1	3	8	(2)
Meister / Techniker	13	2	4	62	10	7	21	21	10	5	1	13	65	2	6	15	(24)
Ingenieur- / Fachhochschule	8	1	1	2	1	2	11	23	27	1	6	3	7	9	24	7	(13)
Hochschule / Lehrerausbildung	11	1	0	1	2	4	6	13	32	1	42	1	2	79	37	9	-
Beamtenausbildung	6	0	-	-	-	0	0	1	1	65	44	-	-	2	1	1	-
Sonstiger Abschluss	6	5	4	3	10	10	8	7	7	5	4	13	2	5	7	8	(9)
S U M M E	100	100	100	100	100	100	100	100	100	100	100	100	100	100	100	100	(100)
Tätigkeitsniveau																	
Angeh. Arbeiter/Angestellte	12	100	-	-	100	-	-	-	-	-	-	-	-	-	-	-	-
Facharbeiter/Teilfacharbeiter/ einfache Fachkraft (Dienst)	35	-	100	-	-	100	-	-	-	22	-	-	-	-	-	-	-
Meister/Polier, Fachkraft in mittlerer Position (Dienst)	23	-	-	100	-	-	100	-	-	78	-	-	-	-	-	-	-
Fachkraft in gehobener Position (Dienst)	14	-	-	-	-	-	-	100	-	-	54	-	-	-	-	-	-
Hochqualif. leitende Angest.	16	-	-	-	-	-	-	-	100	-	46	-	-	-	-	-	-
S U M M E	100	100	100	100	100	100	100	100	100	100	100	-	-	-	-	-	-
K.A. - Schulausbildung	0	0	0	-	-	0	0	0	0	-	-	0	0	-	-	2	-
K.A. - Berufsausbildung	1	0	1	0	-	3	0	1	0	-	-	1	-	1	-	2	-

\* TNS INFRATEST SOZIALFORSCHUNG \*

Schul- und Berufsausbildung - Nettoeinkommen der Person (ZY090) (Betrag je Bezieher/in)

EUR/MONAT

Teilgesamtheit: Männer ab 55 Jahren (ohne Heimbewohner) - D e u t s c h l a n d

	Männer - Tätigkeitsniveau																
	Arbeiter				Angestellte					Beamte, Berufssol.		Selbstständige					Mit- he- fende
	Alle Männer	Ange- lernt	Fach- arbeiter	Meister Polier	Ange- lernt	Einf. Fachkr.	Mittl. Fachkr.	Gehob. Fachkr.	Hochq./ leit.	Einf./ Mittl.D.	Gehob./ Höher.D.	Land- wirte	Hand- werker	Verkam. Freib.	Sonst. Freib.	Gewerbe treib.	
Basis hochger. (in Tsd.)	11434	1141	2894	443	96	461	1558	995	1193	412	768	250	337	171	174	462	11
Basis ungewichtet	11824	1051	3139	518	92	439	1582	1018	1304	387	847	254	356	158	153	438	13
Schulbildung																	
Volksschule	1428	1092	1281	1474	1145	1360	1693	1957	2080	1713	2513	960	1535	/	(1596)	1681	(960)
Mittlere Reife, Realschule	1840	998	1126	1195	/	1332	1683	2004	2826	1805	2648	(1308)	1529	(4793)	1465	1559	/
Abitur	2575	972	1224	(1134)	/	1095	1583	2041	2977	(2195)	3094	/	(1500)	4093	2144	2373	/
Höchster Berufsabschluss																	
Keine abgeschl. Ausbildung	1127	1044	1270	(1487)	1011	1257	1381	/	(2936)	/	/	751	/	/	/	1748	/
Lehre / Gesellenprüfung	1462	1220	1265	1438	1198	1365	1680	1953	2812	1697	2433	1090	1392	/	(1250)	1567	/
Berufsfach- / Handelsschule	1584	(1094)	1219	(1257)	/	1410	1618	1937	2662	/	/	1273	/	/	/	1370	/
Meister / Techniker	1689	(1050)	1324	1419	/	1422	1832	2011	1957	(2007)	/	(1406)	1600	/	/	1838	/
Ingenieur- / Fachhochschule	2155	/	1150	(984)	/	(1249)	1517	2000	2536	/	2680	/	(1340)	(5712)	2492	2835	/
Hochschule / Lehrerausbildung	2771	(985)	(1342)	/	/	(1353)	1681	1936	2985	/	3137	/	(1857)	4174	1891	2088	-
Beamtenausbildung	2396	/	-	-	-	/	/	/	(4719)	1765	2865	-	-	/	/	/	-
Sonstiger Abschluss	1774	1028	1236	(1382)	/	1120	1603	2285	3080	(1654)	2688	784	/	/	(1385)	(1962)	/
Tätigkeitsniveau																	
Angeh. Arbeiter/Angestellte	1085	1081	-	-	1124	-	-	-	-	-	-	-	-	-	-	-	-
Facharbeiter/Teilfacharbeiter/ einfache Fachkraft (Dienst)	1277	-	1263	-	-	1330	-	-	-	1463	-	-	-	-	-	-	-
Meister/Polier, Fachkraft in mittlerer Position (Dienst)	1647	-	-	1413	-	-	1674	-	-	1841	-	-	-	-	-	-	-
Fachkraft in gehobener Position (Dienst)	2175	-	-	-	-	-	-	1998	-	-	2597	-	-	-	-	-	-
Hochqualif. leitende Angest.	2875	-	-	-	-	-	-	-	2735	-	3342	-	-	-	-	-	-
I N S G E S A M T	1730	1081	1263	1413	1124	1330	1674	1998	2735	1757	2942	1028	1529	4106	1899	1762	(1131)

PROZENT SENKRECHT

Schul- und Berufsausbildung - Prozentuale Verteilung der Personen

Teilgesamtheit: Frauen ab 55 Jahren (ohne Heimbewohner) - D e u t s c h l a n d

	Frauen - Tätigkeitsniveau																
	Arbeiter				Angestellte					Beamte, Berufssol.		Selbstständige					Mit- he- fende
	Alle Frauen	Ange- lernt	Fach- arbeiter	Meister Polier	Ange- lernt	Einf. Fachkr.	Mittl. Fachkr.	Gehob. Fachkr.	Hochq./ leit.	Einf./ Mittl.D.	Gehob./ Höher.D.	Land- wirte	Hand- werker	Verkam. Freib.	Sonst. Freib.	Gewerbe- treib.	
Basis hochger. (in Tsd.)	13798	3179	1363	38	765	2352	2909	651	304	82	308	101	80	66	115	240	590
Basis ungewichtet	15763	3505	1909	67	790	2613	3367	766	401	74	312	96	87	65	111	252	659
Schulbildung																	
Volksschule	69	95	87	57	84	72	47	28	20	20	1	94	64	-	21	63	85
Mittlere Reife, Realschule	21	4	12	40	12	24	42	38	32	63	10	5	33	1	32	27	13
Abitur	10	1	1	3	4	3	12	34	49	17	89	2	2	99	47	11	2
S U M M E	100	100	100	100	100	100	100	100	100	100	100	100	100	100	100	100	100
Höchster Berufsabschluss																	
Keine abgeschl. Ausbildung	35	81	6	4	70	14	5	5	2	-	-	65	15	-	5	24	63
Lehre / Gesellenprüfung	37	13	81	12	20	62	50	27	14	9	0	14	31	-	28	41	17
Berufsfach- / Handelsschule	11	2	8	4	5	13	23	22	14	6	1	6	5	5	11	14	10
Meister / Techniker	2	0	1	75	0	1	2	3	3	-	-	1	43	-	1	3	2
Ingenieur- / Fachhochschule	4	0	1	1	0	2	7	16	21	1	5	-	2	1	10	3	1
Hochschule / Lehrerausbildung	5	0	0	-	0	1	4	19	35	12	67	2	-	92	27	3	1
Beamtenausbildung	1	-	-	-	-	0	0	0	0	69	25	-	-	1	1	-	-
Sonstiger Abschluss	6	3	3	4	5	7	8	9	10	1	2	12	4	-	18	11	5
S U M M E	100	100	100	100	100	100	100	100	100	100	100	100	100	100	100	100	100
Tätigkeitsniveau																	
Angeh. Arbeiter/Angestellte	33	100	-	-	100	-	-	-	-	-	-	-	-	-	-	-	-
Facharbeiter/Teilfacharbeiter/ einfache Fachkraft (Dienst)	31	-	100	-	-	100	-	-	-	18	-	-	-	-	-	-	-
Meister/Polier, Fachkraft in mittlerer Position (Dienst)	25	-	-	100	-	-	100	-	-	82	-	-	-	-	-	-	-
Fachkraft in gehobener Position (Dienst)	7	-	-	-	-	-	-	100	-	-	71	-	-	-	-	-	-
Hochqualif. leitende Angest.	3	-	-	-	-	-	-	-	100	-	29	-	-	-	-	-	-
S U M M E	100	100	100	100	100	100	100	100	100	100	100	-	-	-	-	-	-
K.A. - Schulausbildung	1	0	0	0	0	1	1	0	0	-	0	-	-	-	-	-	1
K.A. - Berufsausbildung	3	0	3	-	0	4	3	3	2	-	-	6	2	-	1	5	8

\* TNS INFRATEST SOZIALFORSCHUNG \*

Schul- und Berufsausbildung - Nettoeinkommen der Person (ZY090) (Betrag je Bezieher/in)

Teilgesamtheit: Frauen ab 55 Jahren (ohne Heimbewohner) - D e u t s c h l a n d

	Frauen - Tätigkeitsniveau																
	Arbeiter				Angestellte					Beamte, Berufssol.		Selbstständige					Mittel- fende
	Alle Frauen	Ange- lernt	Fach- arbeiter	Meister Polier	Ange- lernt	Einf. Fachkr.	Mittl. Fachkr.	Gehob. Fachkr.	Hochq./ leit.	Einf./ Mittl.D.	Gehob./ Höher.D.	Land- wirte	Hand- werker	Verkam. Freib.	Sonst. Freib.	Gewerbe- treib.	
Basis hochger. (in Tsd.)	13798	3179	1363	38	765	2352	2909	651	304	82	308	101	80	66	115	240	590
Basis ungewichtet	15763	3505	1909	67	790	2613	3367	766	401	74	312	96	87	65	111	252	659
Schulbildung																	
Volksschule	850	787	793	945	770	844	1084	1304	1347	(1470)	/	650	1106	-	(864)	950	684
Mittlere Reife, Realschule	1135	709	833	(1060)	884	962	1147	1403	1775	1590	2146	/	1360	/	996	1935	958
Abitur	1678	(828)	(824)	/	(784)	1276	1354	1564	1742	(1891)	2440	/	/	2666	1143	(1350)	(1373)
Höchster Berufsabschluss																	
Keine abgeschl. Ausbildung	802	779	958	/	772	892	1153	1368	/	-	-	576	(1085)	-	/	1811	632
Lehre / Gesellenprüfung	921	804	785	/	811	850	1053	1357	1481	/	/	(556)	(1206)	-	(794)	1002	993
Berufsfach- / Handelsschule	1136	778	799	/	810	927	1249	1437	1453	/	/	/	/	/	(1384)	1049	877
Meister / Techniker	1064	/	(849)	969	/	(928)	1248	(1138)	(1400)	-	-	/	1159	-	/	/	(764)
Ingenieur- / Fachhochschule	1303	/	(1188)	/	/	1181	1250	1265	1655	/	(2014)	-	/	/	(803)	(993)	/
Hochschule / Lehrerausbildung	1903	/	/	-	/	(1664)	1339	1723	1703	/	2413	/	-	2678	(1298)	/	/
Beamtenausbildung	1899	-	-	-	-	/	(819)	/	/	1535	2408	-	-	/	/	-	-
Sonstiger Abschluss	1077	823	731	/	750	974	1108	1425	(2439)	/	/	(1064)	/	-	(1106)	(1052)	626
Tätigkeitsniveau																	
Angeh. Arbeiter/Angestellte	784	784	-	-	784	-	-	-	-	-	-	-	-	-	-	-	-
Facharbeiter/Teilfacharbeiter/ einfache Fachkraft (Dienst)	858	-	798	-	-	886	-	-	-	/	-	-	-	-	-	-	-
Meister/Polier, Fachkraft in mittlerer Position (Dienst)	1148	-	-	988	-	-	1141	-	-	1567	-	-	-	-	-	-	-
Fachkraft in gehobener Position (Dienst)	1628	-	-	-	-	-	-	1428	-	-	2232	-	-	-	-	-	-
Hochqualif. leitende Angest.	1940	-	-	-	-	-	-	-	1675	-	2839	-	-	-	-	-	-
I N S G E S A M T	991	784	798	988	784	886	1141	1428	1675	1611	2412	668	1200	2656	1046	1260	730



Letzte/heutige berufliche Stellung - Prozentuale Verteilung der Personen

Teilgesamtheit: Männer und Frauen ab 55 Jahren (ohne Heimbewohner) - D e u t s c h l a n d

	+-- ALLE +--	+----- M ä n n e r -----+						+----- F r a u e n -----+					
		Alle	55-u. 65 J.	65-u. 75 J.	75-u. 85 J.	85 u. älter	65 u. älter	Alle	55-u. 65 J.	65-u. 75 J.	75-u. 85 J.	85 u. älter	65 u. älter
Basis hochger. (in Tsd.)	25232	11434	4660	4430	1942	402	6774	13798	4511	4926	3197	1165	9288
Basis ungewichtet	27587	11824	3816	4395	2663	950	8008	15763	4307	5227	4477	1752	11456
Letzte/heutige berufl. Stellung													
Arbeiter insgesamt	36	39	38	40	40	36	40	33	26	35	38	38	37
Angelernt, Hilfskraft	17	10	9	10	12	12	10	23	16	24	29	30	26
Facharbeiter, Geselle	17	25	26	26	23	20	25	10	10	11	9	8	10
Meister, Polier	2	4	3	4	5	4	5	0	0	0	0	0	0
Angestellte insgesamt	45	38	37	40	36	35	38	51	59	52	43	34	46
Angelernt, Hilfskraft	3	1	1	1	1	1	1	6	5	6	6	3	6
Einfache Fachkraft	11	4	4	4	4	4	4	17	20	17	15	11	16
Mittlere Position	18	14	14	14	13	14	14	21	25	21	17	15	19
Gehobene Position	7	9	8	9	8	8	9	5	6	5	3	3	4
Leitende Position	6	10	10	12	10	9	11	2	3	2	1	1	2
dar. mit Hochschulabschluss	2	3	3	3	3	2	3	1	1	1	0	0	1
Beamte/Berufssoldaten insgesamt	6	10	12	8	9	11	9	3	5	2	1	1	2
Einfacher Dienst	0	1	0	1	1	1	1	0	0	0	0	0	0
Mittlerer Dienst	1	2	3	2	2	4	2	0	1	0	0	0	0
Gehobener Dienst	2	3	5	2	2	4	2	2	3	1	1	0	1
Höherer Dienst	2	3	3	2	2	2	2	1	1	0	0	1	0
dar. mit Hochschulabschluss	1	2	2	1	1	2	1	0	1	0	0	1	0
Berufssoldaten	0	1	1	1	1	1	1	-	-	-	-	-	-
Kirchenbeamte, Geistliche	0	0	0	0	1	0	0	0	0	0	-	0	0
Selbstständige insgesamt	8	12	13	11	13	16	12	4	5	4	4	5	4
Landwirte	1	2	1	2	4	4	3	1	0	1	1	1	1
Selbst. Handwerker	2	3	3	3	3	5	3	1	1	0	1	1	1
Freib. in verkammertem Ber.	1	1	2	1	1	2	1	0	1	0	0	0	0
Sonst. Freiberufler	1	2	2	1	1	0	1	1	2	1	0	0	0
Gewerbetreibende	3	4	5	3	4	4	4	2	2	2	2	2	2
Mithelfende	2	0	0	0	0	0	0	4	2	4	7	9	6
K.A.	1	0	0	1	0	1	1	1	0	1	1	2	1
Nie erwerbstätig gewesen	2	0	0	0	0	-	0	4	2	3	6	10	5
S U M M E	100	100	100	100	100	100	100	100	100	100	100	100	100

\* TNS INFRATEST SOZIALFORSCHUNG \*

Letzte/heutige berufliche Stellung - Nettoeinkommen der Person (ZY090) (Betrag je Bezieher/in)

EUR/MONAT

Teilgesamtheit: Männer und Frauen ab 55 Jahren (ohne Heimbewohner) - D e u t s c h l a n d

	+-- ALLE +--	+----- M ä n n e r -----+						+----- F r a u e n -----+					
		Alle	55-u. 65 J.	65-u. 75 J.	75-u. 85 J.	85 u. älter	65 u. älter	Alle	55-u. 65 J.	65-u. 75 J.	75-u. 85 J.	85 u. älter	65 u. älter
Basis hochger. (in Tsd.)	25232	11434	4660	4430	1942	402	6774	13798	4511	4926	3197	1165	9288
Basis ungewichtet	27587	11824	3816	4395	2663	950	8008	15763	4307	5227	4477	1752	11456
Letzte/heutige berufl. Stellung													
Arbeiter insgesamt	1012	1232	1265	1178	1274	1260	1210	790	708	729	878	968	815
Angelernt, Hilfskraft	864	1081	1088	1032	1156	1091	1077	784	696	723	864	939	808
Facharbeiter, Geselle	1119	1263	1297	1210	1294	1339	1239	798	730	734	918	1055	827
Meister, Polier	1380	1413	1540	1304	1467	1369	1358	988	(696)	(1042)	(984)	(1510)	1098
Angestellte insgesamt	1431	1994	2240	1840	1835	1736	1833	1070	1092	986	1127	1276	1058
Angelernt, Hilfskraft	824	1124	(937)	1136	(1318)	/	1202	784	738	749	839	1008	803
Einfache Fachkraft	963	1330	1334	1295	1375	1434	1326	886	842	812	1027	1105	910
Mittlere Position	1330	1674	1804	1580	1606	1559	1586	1141	1124	1091	1203	1355	1151
Gehobene Position	1775	1998	2286	1796	1882	1696	1814	1428	1522	1295	1422	1630	1364
Leitende Position	2520	2735	3306	2420	2336	2229	2390	1675	1985	1241	1827	(1775)	1436
dar. mit Hochschulabschluss	2702	2985	3669	2427	2781	(2142)	2507	1703	2127	1234	(1301)	/	1274
Beamte/Berufssoldaten													
insgesamt	2455	2523	2736	2322	2380	2173	2328	2247	2310	2109	2213	(2143)	2146
Einfacher Dienst	1510	1463	(1521)	1363	(1580)	/	1446	/	/	/	/	/	/
Mittlerer Dienst	1783	1833	1923	1762	1820	(1626)	1766	1567	1573	(1424)	(1559)	/	1553
Gehobener Dienst	2459	2586	2747	2356	2457	2232	2374	2232	2336	1925	2232	/	2015
Höherer Dienst	3292	3409	3531	3208	3494	(3153)	3286	2857	3062	(2826)	(2505)	/	2661
dar. mit Hochschulabschluss	3252	3399	3549	3165	3485	(3126)	3240	2789	(3000)	(2827)	(2457)	/	(2605)
Berufssoldaten	2257	2257	2438	2185	(1815)	/	2123	-	-	-	-	-	-
Kirchenbeamte, Geistliche	2640	2686	/	(2434)	(2404)	/	(2466)	/	/	/	-	/	/
Selbstständige insgesamt	1702	1880	2236	1800	1383	1213	1615	1273	1440	1315	919	1253	1168
Landwirte	926	1028	1574	971	810	695	882	668	(847)	630	624	(665)	631
Selbst. Handwerker	1467	1529	1906	1400	1145	1105	1289	1200	(1300)	(1332)	(871)	(1181)	1149
Freib. in verkammertem Ber.	3701	4106	4579	3942	3355	(2031)	3598	2656	3023	(1950)	/	/	2098
Sonst. Freiberufler	1578	1899	1929	1829	(2013)	/	1855	1046	1010	997	(1210)	/	1110
Gewerbetreibende	1596	1762	1784	1965	1336	1560	1742	1260	1151	1628	873	1328	1311
Mithelfende	738	(1131)	/	/	/	/	/	730	685	608	852	727	736
K.A.	856	1113	(1173)	(1002)	(1158)	/	1081	735	(487)	616	859	905	780
Nie erwerbstätig gewesen	739	(507)	/	/	/	-	/	746	337	569	766	1047	799
I N S G E S A M T	1334	1730	1924	1606	1594	1528	1598	991	1063	902	999	1086	959

\* TNS INFRATEST SOZIALFORSCHUNG \*

Letzte/heutige berufliche Stellung - Prozentuale Verteilung der Personen

Teilgesamtheit: Männer ab 55 Jahren (ohne Heimbewohner) - D e u t s c h l a n d

	+-- ALLE --+			+ V E R H E I R A T E T E +			+----- A L L E I N S T E H E N D E N A C H F A M I L I E N S T A N D -----+											
					Gesamt			Verwitwet			Geschieden/Getr.lebend			Ledig				
		Alle	55-u. 65 J.	65 u. älter	Alle	55-u. 65 J.	65 u. älter	Alle	55-u. 65 J.	65 u. älter	Alle	55-u. 65 J.	65 u. älter	Alle	55-u. 65 J.	65 u. älter		
Basis hochger. (in Tsd.)	11434			8583	3486	5097	2851	1174	1677	1006	137	868	1095	635	460	750	401	349
Basis ungewichtet	11824			9267	3057	6210	2557	759	1798	1194	87	1107	848	427	421	515	245	270
Letzte/heutige berufl. Stellung																		
Arbeiter insgesamt	39			38	36	39	44	44	43	44	44	44	41	40	42	47	50	44
Angelernt, Hilfskraft	10			9	8	9	14	14	14	12	13	12	12	10	14	22	22	22
Facharbeiter, Geselle	25			25	25	25	26	28	24	27	29	27	27	29	24	23	28	19
Meister, Polier	4			4	3	5	3	2	5	5	2	6	3	2	3	2	1	3
Angestellte insgesamt	38			39	38	39	35	31	37	36	29	37	34	32	38	33	31	35
Angelernt, Hilfskraft	1			1	0	1	1	1	1	1	1	1	1	1	1	2	1	2
Einfache Fachkraft	4			4	4	3	5	6	5	5	5	5	5	6	4	6	6	6
Mittlere Position	14			14	14	14	13	12	13	14	9	14	12	11	12	14	15	13
Gehobene Position	9			9	9	9	7	6	8	7	5	8	8	7	9	7	5	9
Leitende Position	10			11	11	12	8	6	9	9	10	9	9	7	12	5	5	4
dar. mit Hochschulabschluss	3			4	4	3	2	2	3	3	4	3	3	2	4	1	2	1
Beamte/Berufssoldaten																		
insgesamt	10			11	13	9	8	9	7	8	8	8	9	10	7	7	7	6
Einfacher Dienst	1			1	0	1	1	0	1	1	-	1	1	1	2	0	-	0
Mittlerer Dienst	2			3	3	2	2	2	2	2	0	3	2	3	2	1	1	1
Gehobener Dienst	3			4	5	3	2	3	1	1	1	2	3	4	1	2	3	2
Höherer Dienst	3			3	4	3	2	3	2	2	5	1	2	3	1	3	3	4
dar. mit Hochschulabschluss	2			2	2	1	2	2	1	1	1	1	2	2	1	2	2	3
Berufssoldaten	1			1	1	1	1	0	1	1	2	1	1	-	1	0	0	-
Kirchenbeamte, Geistliche	0			0	0	0	0	0	1	0	-	0	-	-	-	2	1	3
Selbstständige insgesamt	12			12	12	12	12	15	10	11	18	10	15	16	12	10	10	10
Landwirte	2			2	1	3	2	1	3	3	-	3	1	1	1	4	2	5
Selbst. Handwerker	3			3	3	3	3	2	3	3	3	3	3	3	4	1	1	1
Freib. in verkammertem Ber.	1			2	2	1	1	2	1	1	1	1	2	3	2	1	0	1
Sonst. Freiberufler	2			1	2	1	2	4	1	1	8	0	3	4	2	2	3	1
Gewerbetreibende	4			4	5	4	4	5	3	3	6	3	5	6	3	3	4	2
Mithelfende	0			0	0	0	0	0	0	0	-	0	0	0	-	0	-	1
K.A.	0			0	0	1	1	1	1	1	1	1	1	1	0	0	-	1
Nie erwerbstätig gewesen	0			0	0	0	0	-	0	0	-	0	0	-	0	0	-	1
S U M M E	100			100	100	100	100	100	100	100	100	100	100	100	100	100	100	100

\* TNS INFRATEST SOZIALFORSCHUNG \*

Letzte/heutige berufliche Stellung - Nettoeinkommen der Person (ZY090) (Betrag je Bezieher/in)

Teilgesamtheit: Männer ab 55 Jahren (ohne Heimbewohner) - D e u t s c h l a n d

	+-- ALLE --+			+ V E R H E I R A T E T E +			+----- A L L E I N S T E H E N D E N A C H F A M I L I E N S T A N D -----+											
					Gesamt			Verwitwet			Geschieden/Getr. lebend			Ledig				
		Alle	55-u. 65 J.	65 u. älter	Alle	55-u. 65 J.	65 u. älter	Alle	55-u. 65 J.	65 u. älter	Alle	55-u. 65 J.	65 u. älter	Alle	55-u. 65 J.	65 u. älter		
Basis hochger. (in Tsd.)	11434			8583	3486	5097	2851	1174	1677	1006	137	868	1095	635	460	750	401	349
Basis ungewichtet	11824			9267	3057	6210	2557	759	1798	1194	87	1107	848	427	421	515	245	270
Letzte/heutige berufl. Stellung																		
Arbeiter insgesamt	1232			1262	1343	1212	1152	1077	1206	1340	1333	1341	1062	1068	1056	1030	1011	1054
Angelernt, Hilfskraft	1081			1111	1170	1078	1028	956	1077	1205	/	1248	983	996	971	935	926	945
Facharbeiter, Geselle	1263			1287	1359	1239	1192	1136	1237	1359	(1455)	1343	1093	1103	1077	1095	1076	1128
Meister, Polier	1413			1426	1628	1328	1367	(1075)	1446	1542	/	1518	(1106)	(933)	(1267)	/	/	/
Angestellte insgesamt	1994			2067	2372	1862	1748	1761	1740	1970	(2079)	1956	1599	1707	1474	1646	1743	1549
Angelernt, Hilfskraft	1124			1132	(962)	1191	1109	(904)	(1224)	(1274)	/	(1285)	/	/	/	/	/	/
Einfache Fachkraft	1330			1381	1478	1307	1221	1043	1368	1502	/	1484	1039	(1006)	(1098)	(1155)	(923)	(1398)
Mittlere Position	1674			1718	1858	1620	1534	1619	1480	1702	/	1651	1414	1597	1175	1457	1519	1379
Gehobene Position	1998			2063	2387	1842	1761	1840	1720	1863	/	1866	1477	1628	1316	(2112)	(2332)	(1968)
Leitende Position	2735			2779	3407	2380	2544	2778	2432	2763	/	2816	2363	(2735)	2072	(2438)	(3154)	(1638)
dar. mit Hochschulabschluss	2985			3086	3780	2567	2506	(2992)	2264	2643	/	2596	(2453)	/	(1992)	(2236)	/	/
Beamte/Berufssoldaten																		
insgesamt	2523			2600	2819	2395	2212	2383	2065	2133	/	2041	2131	2297	1806	2492	(2458)	(2539)
Einfacher Dienst	1463			1492	(1566)	1466	(1384)	/	(1397)	/	/	/	/	/	/	/	/	/
Mittlerer Dienst	1833			1872	1971	1796	1681	(1721)	1654	(1775)	/	(1775)	(1634)	/	/	/	/	/
Gehobener Dienst	2586			2655	2854	2405	2263	(2298)	2204	(2256)	/	(2275)	(2302)	(2349)	/	(2196)	/	/
Höherer Dienst	3409			3523	3671	3379	2950	(3012)	2877	(2966)	/	(2914)	(2882)	(2893)	/	(3007)	/	(2858)
dar. mit Hochschulabschluss	3399			3547	3712	3367	2905	(2957)	(2857)	(2808)	/	(2887)	(2895)	/	/	(2973)	/	/
Berufssoldaten	2257			2285	2427	2152	(2152)	/	(2053)	(2100)	/	(2025)	/	-	/	/	/	-
Kirchenbeamte, Geistliche	2686			(2622)	/	(2505)	(2776)	/	/	/	-	/	-	-	-	/	/	/
Selbstständige insgesamt	1880			1958	2418	1646	1645	1788	1505	1574	(2292)	1359	1746	1753	1732	1533	(1572)	(1485)
Landwirte	1028			1022	1676	844	1043	/	993	907	-	907	/	/	/	(998)	/	(1076)
Selbst. Handwerker	1529			1542	1881	1324	1484	(1998)	1169	1309	/	(1288)	1357	(1829)	(854)	/	/	/
Freib. in verkammertem Ber.	4106			4249	4979	3494	3580	(3224)	(4020)	/	/	/	(3741)	(2906)	/	/	/	/
Sonst. Freiberufler	1899			2226	2567	1883	1311	(1179)	(1746)	/	/	/	(1334)	(1078)	/	(966)	/	/
Gewerbetreibende	1762			1801	1776	1821	1642	1805	1434	2205	/	1764	1403	(1625)	(861)	(1353)	/	/
Mithelfende	(1131)			/	/	/	/	/	/	/	-	/	/	/	-	/	-	/
K.A.	1113			1145	(1318)	1056	(1043)	/	(1138)	(1183)	/	(1094)	/	/	/	/	-	/
Nie erwerbstätig gewesen	(507)			/	/	/	/	-	/	/	-	/	/	-	/	/	-	/
I N S G E S A M T	1730			1804	2061	1629	1508	1518	1502	1652	1837	1622	1441	1507	1351	1414	1426	1400

\* TNS INFRATEST SOZIALFORSCHUNG \*

Letzte/heutige berufliche Stellung - Prozentuale Verteilung der Personen

Teilgesamtheit: Frauen ab 55 Jahren (ohne Heimbewohner) - D e u t s c h l a n d

	+-- ALLE +--			+ V E R H E I R A T E T E +			+----- A L L E I N S T E H E N D E N A C H F A M I L I E N S T A N D -----+											
					Gesamt			Verwitwet			Geschieden/Getr.lebend			Ledig				
		Alle	55-u. 65 J.	65 u. älter	Alle	55-u. 65 J.	65 u. älter	Alle	55-u. 65 J.	65 u. älter	Alle	55-u. 65 J.	65 u. älter	Alle	55-u. 65 J.	65 u. älter		
Basis hochger. (in Tsd.)	13798			7277	3167	4110	6522	1344	5178	4467	507	3960	1221	586	634	834	251	583
Basis ungewichtet	15763			8196	3120	5076	7567	1187	6380	5067	428	4639	1473	550	923	1027	209	818
Letzte/heutige berufl. Stellung																		
Arbeiter insgesamt	33			31	26	35	36	26	38	40	35	41	28	24	33	22	15	25
Angelernt, Hilfskraft	23			20	15	23	27	19	29	30	24	31	21	17	24	17	12	20
Facharbeiter, Geselle	10			11	11	12	8	7	9	9	11	9	7	6	8	4	2	5
Meister, Polier	0			0	0	0	0	0	0	0	0	0	0	-	0	0	1	0
Angestellte insgesamt	51			54	59	50	47	60	44	41	53	39	59	61	57	63	70	60
Angelernt, Hilfskraft	6			6	5	6	5	5	5	5	6	5	6	6	7	4	3	4
Einfache Fachkraft	17			19	21	17	15	17	14	14	15	14	17	18	16	16	17	15
Mittlere Position	21			22	25	20	20	26	18	16	24	15	26	26	26	28	30	27
Gehobene Position	5			5	5	4	5	7	4	3	7	3	6	6	6	9	9	9
Leitende Position	2			2	2	2	3	5	2	1	2	1	4	5	3	7	11	5
dar. mit Hochschulabschluss	1			1	1	1	1	2	1	0	0	0	1	2	1	3	5	2
Beamte/Berufssoldaten																		
insgesamt	3			3	5	1	3	7	2	1	4	1	5	8	2	7	9	6
Einfacher Dienst	0			0	0	0	0	-	0	0	-	0	-	-	-	0	-	0
Mittlerer Dienst	0			0	1	0	1	2	0	0	1	0	1	2	0	1	2	1
Gehobener Dienst	2			2	3	1	1	4	1	1	2	0	3	5	2	3	4	2
Höherer Dienst	1			1	1	0	1	1	1	0	1	0	1	2	1	3	3	3
dar. mit Hochschulabschluss	0			0	1	0	0	1	0	0	1	0	0	1	0	2	2	2
Berufssoldaten	-			-	-	-	-	-	-	-	-	-	-	-	-	-	-	-
Kirchenbeamte, Geistliche	0			0	-	0	0	0	0	-	-	-	-	-	-	0	0	0
Selbstständige insgesamt	4			4	6	3	4	5	4	4	4	4	5	5	5	6	6	5
Landwirte	1			1	0	1	1	0	1	1	1	1	-	-	-	1	-	1
Selbst. Handwerker	1			0	0	0	1	1	1	1	1	1	1	1	1	0	-	0
Freib. in verkammertem Ber.	0			0	1	0	0	1	0	0	1	0	0	1	0	1	3	1
Sonst. Freiberufler	1			1	2	0	1	2	0	0	1	0	1	2	1	2	2	2
Gewerbetreibende	2			2	2	1	2	1	2	2	1	2	2	2	3	1	0	2
Mithelfende	4			4	2	5	5	1	6	7	2	7	0	0	0	1	-	2
K.A.	1			1	0	1	1	0	1	1	0	1	1	1	1	0	0	0
Nie erwerbstätig gewesen	4			3	2	4	5	1	6	6	1	7	1	0	1	1	-	1
S U M M E	100			100	100	100	100	100	100	100	100	100	100	100	100	100	100	100

\* TNS INFRATEST SOZIALFORSCHUNG \*

Letzte/heutige berufliche Stellung - Nettoeinkommen der Person (ZY090) (Betrag je Bezieher/in)

Teilgesamtheit: Frauen ab 55 Jahren (ohne Heimbewohner) - D e u t s c h l a n d

	+-- ALLE --+			+ V E R H E I R A T E T E +			+----- A L L E I N S T E H E N D E N A C H F A M I L I E N S T A N D -----+											
					Gesamt			Verwitwet			Geschieden/Getr. lebend			Ledig				
		Alle	55-u. 65 J.	65 u. älter	Alle	55-u. 65 J.	65 u. älter	Alle	55-u. 65 J.	65 u. älter	Alle	55-u. 65 J.	65 u. älter	Alle	55-u. 65 J.	65 u. älter		
Basis hochger. (in Tsd.)	13798			7277	3167	4110	6522	1344	5178	4467	507	3960	1221	586	634	834	251	583
Basis ungewichtet	15763			8196	3120	5076	7567	1187	6380	5067	428	4639	1473	550	923	1027	209	818
Letzte/heutige berufl. Stellung																		
Arbeiter insgesamt	790			530	613	488	1023	897	1045	1094	1038	1100	792	770	806	759	688	777
Angelernt, Hilfskraft	784			495	575	459	998	892	1016	1065	1047	1067	785	771	793	745	(673)	764
Facharbeiter, Geselle	798			586	667	536	1091	909	1132	1175	1023	1198	808	768	834	803	(705)	825
Meister, Polier	988			705	(629)	(749)	1352	/	(1429)	(1585)	/	(1658)	/	-	/	/	/	/
Angestellte insgesamt	1070			813	921	725	1376	1442	1352	1437	1447	1435	1217	1359	1078	1380	1604	1268
Angelernt, Hilfskraft	784			519	571	489	1056	1057	1056	1117	(1143)	1113	929	(1004)	871	906	/	876
Einfache Fachkraft	886			626	708	563	1220	1174	1234	1319	1254	1328	997	1085	904	1083	1249	1001
Mittlere Position	1141			889	960	826	1447	1465	1441	1540	1539	1540	1291	1426	1164	1371	1425	1346
Gehobene Position	1428			1196	1349	1057	1699	1817	1641	1787	(1742)	1802	1443	1586	1295	1780	(2343)	1546
Leitende Position	1675			1479	1869	1079	1834	2112	1665	1893	(1555)	1945	1756	(2128)	1279	1840	(2261)	1459
dar. mit Hochschulabschluss	1703			1701	2293	1005	1705	(1926)	1513	(1583)	/	(1583)	(1311)	(1315)	(1305)	(2071)	(2502)	(1518)
Beamte/Berufssoldaten																		
insgesamt	2247			2078	2139	1920	2423	2564	2279	2304	(2397)	2252	2551	2668	(2162)	2410	(2499)	2357
Einfacher Dienst	/			/	/	-	/	-	/	/	-	/	-	-	-	/	/	/
Mittlerer Dienst	1567			1385	(1428)	(1244)	1736	(1735)	(1739)	(1903)	/	/	(1607)	/	/	/	/	/
Gehobener Dienst	2232			2064	2174	1762	2460	2609	2242	(2426)	/	(2383)	2573	(2743)	(2043)	2313	/	2248
Höherer Dienst	2857			2738	(2815)	(2612)	2949	(3369)	(2684)	/	/	/	(3218)	/	/	(2911)	/	(2750)
dar. mit Hochschulabschluss	2789			(2857)	(2906)	/	(2728)	/	(2515)	/	/	/	/	/	/	(2855)	/	(2637)
Berufssoldaten	-			-	-	-	-	-	-	-	-	-	-	-	-	-	-	-
Kirchenbeamte, Geistliche	/			/	-	/	/	/	/	-	-	-	-	-	-	/	/	/
Selbstständige insgesamt	1273			1195	1254	1127	1352	1863	1193	1403	(2568)	1241	1195	(1165)	1226	1362	(2269)	917
Landwirte	668			476	(639)	409	846	/	786	905	/	841	-	-	-	/	-	/
Selbst. Handwerker	1200			783	(932)	(633)	1447	(1747)	1350	1662	/	1476	(962)	/	/	/	-	/
Freib. in verkammertem Ber.	2656			2592	(3017)	(1535)	2728	(3033)	(2446)	(2676)	/	(2443)	/	/	/	(2912)	/	/
Sonst. Freiberufler	1046			832	855	(763)	1362	(1370)	(1355)	(1858)	/	/	(1254)	/	/	(1146)	/	(1204)
Gewerbetreibende	1260			1367	1028	1666	1153	(1523)	1083	1287	/	1165	(995)	(923)	(1039)	(612)	/	(607)
Mithelfende	730			593	632	583	844	/	840	856	/	853	/	/	/	(539)	-	(539)
K.A.	735			387	(385)	387	1006	/	1040	1090	/	1097	(702)	/	(700)	/	/	/
Nie erwerbstätig gewesen	746			222	270	197	965	/	971	984	/	989	(650)	/	/	/	-	/
I N S G E S A M T	991			755	905	650	1232	1387	1191	1240	1375	1222	1154	1312	1010	1301	1588	1178

\* TNS INFRATEST SOZIALFORSCHUNG \*

Letzte/heutige berufliche Stellung - Prozentuale Verteilung der Personen

Teilgesamtheit: Männer ab 55 Jahren (ohne Heimbewohner) - D e u t s c h l a n d

	Männer - Tätigkeitsniveau																Mit- hel- fende
	Arbeiter				Angestellte					Beamte, Berufssol.		Selbstständige					
	Alle Männer	Ange- lernt	Fach- arbeiter	Meister Polier	Ange- lernt	Einf. Fachkr.	Mittl. Fachkr.	Gehob. Fachkr.	Hochq./ leit.	Einf./ Mittl.D.	Gehob./ Höher.D.	Land- wirte	Hand- werker	Verkam. Freib.	Sonst. Freib.		
Basis hochger. (in Tsd.)	11434	1141	2894	443	96	461	1558	995	1193	412	768	250	337	171	174	462	11
Basis ungewichtet	11824	1051	3139	518	92	439	1582	1018	1304	387	847	254	356	158	153	438	13
Letzte/heutige berufl. Stellung																	
Arbeiter insgesamt	39	100	100	100	-	-	-	-	-	-	-	-	-	-	-	-	-
Angelernt, Hilfskraft	10	100	-	-	-	-	-	-	-	-	-	-	-	-	-	-	-
Facharbeiter, Geselle	25	-	100	-	-	-	-	-	-	-	-	-	-	-	-	-	-
Meister, Polier	4	-	-	100	-	-	-	-	-	-	-	-	-	-	-	-	-
Angestellte insgesamt	38	-	-	-	100	100	100	100	100	-	-	-	-	-	-	-	-
Angelernt, Hilfskraft	1	-	-	-	100	-	-	-	-	-	-	-	-	-	-	-	-
Einfache Fachkraft	4	-	-	-	-	100	-	-	-	-	-	-	-	-	-	-	-
Mittlere Position	14	-	-	-	-	-	100	-	-	-	-	-	-	-	-	-	-
Gehobene Position	9	-	-	-	-	-	-	100	-	-	-	-	-	-	-	-	-
Leitende Position	10	-	-	-	-	-	-	-	100	-	-	-	-	-	-	-	-
dar. mit Hochschulabschluss	3	-	-	-	-	-	-	-	32	-	-	-	-	-	-	-	-
Beamte/Berufssoldaten insgesamt	10	-	-	-	-	-	-	-	-	100	96	-	-	-	-	-	-
Einfacher Dienst	1	-	-	-	-	-	-	-	-	22	-	-	-	-	-	-	-
Mittlerer Dienst	2	-	-	-	-	-	-	-	-	66	-	-	-	-	-	-	-
Gehobener Dienst	3	-	-	-	-	-	-	-	-	-	48	-	-	-	-	-	-
Höherer Dienst	3	-	-	-	-	-	-	-	-	-	42	-	-	-	-	-	-
dar. mit Hochschulabschluss	2	-	-	-	-	-	-	-	-	-	25	-	-	-	-	-	-
Berufssoldaten	1	-	-	-	-	-	-	-	-	11	5	-	-	-	-	-	-
Kirchenbeamte, Geistliche	0	-	-	-	-	-	-	-	-	-	4	-	-	-	-	-	-
Selbstständige insgesamt	12	-	-	-	-	-	-	-	-	-	-	100	100	100	100	100	-
Landwirte	2	-	-	-	-	-	-	-	-	-	-	100	-	-	-	-	-
Selbst. Handwerker	3	-	-	-	-	-	-	-	-	-	-	-	100	-	-	-	-
Freib. in verkammertem Ber.	1	-	-	-	-	-	-	-	-	-	-	-	-	100	-	-	-
Sonst. Freiberufler	2	-	-	-	-	-	-	-	-	-	-	-	-	-	100	-	-
Gewerbetreibende	4	-	-	-	-	-	-	-	-	-	-	-	-	-	-	100	-
Mithelfende	0	-	-	-	-	-	-	-	-	-	-	-	-	-	-	-	(100)
K.A.	0	-	-	-	-	-	-	-	-	-	-	-	-	-	-	-	-
Nie erwerbstätig gewesen	0	-	-	-	-	-	-	-	-	-	-	-	-	-	-	-	-
S U M M E	100	100	100	100	100	100	100	100	100	100	100	100	100	100	100	100	(100)

\* TNS INFRATEST SOZIALFORSCHUNG \*

Letzte/heutige berufliche Stellung - Nettoeinkommen der Person (ZY090) (Betrag je Bezieher/in)

EUR/MONAT

Teilgesamtheit: Männer ab 55 Jahren (ohne Heimbewohner) - D e u t s c h l a n d

	Männer - Tätigkeitsniveau																Mit- helfende
	Arbeiter				Angestellte					Beamte, Berufssol.		Selbstständige					
	Alle Männer	Ange-lernt	Fach-arbeiter	Meister/Polier	Ange-lernt	Einf./Fachkr.	Mittl./Fachkr.	Gehob./Fachkr.	Hochq./leit.	Einf./Mittl.D.	Gehob./Höher.D.	Land-wirte	Hand-werker	Verkam./Freib.	Sonst./Freib.	Gewerbe-treib.	
Basis hochger. (in Tsd.)	11434	1141	2894	443	96	461	1558	995	1193	412	768	250	337	171	174	462	11
Basis ungewichtet	11824	1051	3139	518	92	439	1582	1018	1304	387	847	254	356	158	153	438	13
Letzte/heutige berufl. Stellung																	
Arbeiter insgesamt	1232	1081	1263	1413	-	-	-	-	-	-	-	-	-	-	-	-	-
Angelernt, Hilfskraft	1081	1081	-	-	-	-	-	-	-	-	-	-	-	-	-	-	-
Facharbeiter, Geselle	1263	-	1263	-	-	-	-	-	-	-	-	-	-	-	-	-	-
Meister, Polier	1413	-	-	1413	-	-	-	-	-	-	-	-	-	-	-	-	-
Angestellte insgesamt	1994	-	-	-	1124	1330	1674	1998	2735	-	-	-	-	-	-	-	-
Angelernt, Hilfskraft	1124	-	-	-	1124	-	-	-	-	-	-	-	-	-	-	-	-
Einfache Fachkraft	1330	-	-	-	-	1330	-	-	-	-	-	-	-	-	-	-	-
Mittlere Position	1674	-	-	-	-	-	1674	-	-	-	-	-	-	-	-	-	-
Gehobene Position	1998	-	-	-	-	-	-	1998	-	-	-	-	-	-	-	-	-
Leitende Position	2735	-	-	-	-	-	-	-	2735	-	-	-	-	-	-	-	-
dar. mit Hochschulabschluss	2985	-	-	-	-	-	-	-	2985	-	-	-	-	-	-	-	-
Beamte/Berufssoldaten insgesamt	2523	-	-	-	-	-	-	-	-	1757	2953	-	-	-	-	-	-
Einfacher Dienst	1463	-	-	-	-	-	-	-	-	1463	-	-	-	-	-	-	-
Mittlerer Dienst	1833	-	-	-	-	-	-	-	-	1833	-	-	-	-	-	-	-
Gehobener Dienst	2586	-	-	-	-	-	-	-	-	-	2586	-	-	-	-	-	-
Höherer Dienst	3409	-	-	-	-	-	-	-	-	-	3409	-	-	-	-	-	-
dar. mit Hochschulabschluss	3399	-	-	-	-	-	-	-	-	-	3399	-	-	-	-	-	-
Berufssoldaten	2257	-	-	-	-	-	-	-	-	1885	2693	-	-	-	-	-	-
Kirchenbeamte, Geistliche	2686	-	-	-	-	-	-	-	-	-	2686	-	-	-	-	-	-
Selbstständige insgesamt	1880	-	-	-	-	-	-	-	-	-	-	1028	1529	4106	1899	1762	-
Landwirte	1028	-	-	-	-	-	-	-	-	-	-	1028	-	-	-	-	-
Selbst. Handwerker	1529	-	-	-	-	-	-	-	-	-	-	-	1529	-	-	-	-
Freib. in verkammertem Ber.	4106	-	-	-	-	-	-	-	-	-	-	-	-	4106	-	-	-
Sonst. Freiberufler	1899	-	-	-	-	-	-	-	-	-	-	-	-	-	1899	-	-
Gewerbetreibende	1762	-	-	-	-	-	-	-	-	-	-	-	-	-	-	1762	-
Mithelfende	(1131)	-	-	-	-	-	-	-	-	-	-	-	-	-	-	-	(1131)
K.A.	1113	-	-	-	-	-	-	-	-	-	-	-	-	-	-	-	-
Nie erwerbstätig gewesen	(507)	-	-	-	-	-	-	-	-	-	-	-	-	-	-	-	-
I N S G E S A M T	1730	1081	1263	1413	1124	1330	1674	1998	2735	1757	2942	1028	1529	4106	1899	1762	(1131)

\* TNS INFRATEST SOZIALFORSCHUNG \*



PROZENT SENKRECHT

Letzte/heutige berufliche Stellung - Prozentuale Verteilung der Personen

Teilgesamtheit: Frauen ab 55 Jahren (ohne Heimbewohner) - D e u t s c h l a n d

	Frauen - Tätigkeitsniveau																Mit- helfe- nde
	Arbeiter				Angestellte					Beamte, Berufssol.		Selbstständige					
	Alle Frauen	Ange- lernt	Fach- arbeiter	Meister Polier	Ange- lernt	Einf. Fachkr.	Mittl. Fachkr.	Gehob. Fachkr.	Hochq./ leit.	Einf./ Mittl.D.	Gehob./ Höher.D.	Land- wirte	Hand- werker	Verkam. Freib.	Sonst. Freib.		
Basis hochger. (in Tsd.)	13798	3179	1363	38	765	2352	2909	651	304	82	308	101	80	66	115	240	590
Basis ungewichtet	15763	3505	1909	67	790	2613	3367	766	401	74	312	96	87	65	111	252	659
Letzte/heutige berufl. Stellung																	
Arbeiter insgesamt	33	100	100	100	-	-	-	-	-	-	-	-	-	-	-	-	-
Angelernt, Hilfskraft	23	100	-	-	-	-	-	-	-	-	-	-	-	-	-	-	-
Facharbeiter, Geselle	10	-	100	-	-	-	-	-	-	-	-	-	-	-	-	-	-
Meister, Polier	0	-	-	100	-	-	-	-	-	-	-	-	-	-	-	-	-
Angestellte insgesamt	51	-	-	-	100	100	100	100	100	-	-	-	-	-	-	-	-
Angelernt, Hilfskraft	6	-	-	-	100	-	-	-	-	-	-	-	-	-	-	-	-
Einfache Fachkraft	17	-	-	-	-	100	-	-	-	-	-	-	-	-	-	-	-
Mittlere Position	21	-	-	-	-	-	100	-	-	-	-	-	-	-	-	-	-
Gehobene Position	5	-	-	-	-	-	-	100	-	-	-	-	-	-	-	-	-
Leitende Position	2	-	-	-	-	-	-	-	100	-	-	-	-	-	-	-	-
dar. mit Hochschulabschluss	1	-	-	-	-	-	-	-	35	-	-	-	-	-	-	-	-
Beamte/Berufssoldaten insgesamt	3	-	-	-	-	-	-	-	-	100	99	-	-	-	-	-	-
Einfacher Dienst	0	-	-	-	-	-	-	-	-	18	-	-	-	-	-	-	-
Mittlerer Dienst	0	-	-	-	-	-	-	-	-	82	-	-	-	-	-	-	-
Gehobener Dienst	2	-	-	-	-	-	-	-	-	-	71	-	-	-	-	-	-
Höherer Dienst	1	-	-	-	-	-	-	-	-	-	28	-	-	-	-	-	-
dar. mit Hochschulabschluss	0	-	-	-	-	-	-	-	-	-	20	-	-	-	-	-	-
Berufssoldaten	-	-	-	-	-	-	-	-	-	-	-	-	-	-	-	-	-
Kirchenbeamte, Geistliche	0	-	-	-	-	-	-	-	-	-	1	-	-	-	-	-	-
Selbstständige insgesamt	4	-	-	-	-	-	-	-	-	-	-	100	100	100	100	100	-
Landwirte	1	-	-	-	-	-	-	-	-	-	-	100	-	-	-	-	-
Selbst. Handwerker	1	-	-	-	-	-	-	-	-	-	-	-	100	-	-	-	-
Freib. in verkammertem Ber.	0	-	-	-	-	-	-	-	-	-	-	-	-	100	-	-	-
Sonst. Freiberufler	1	-	-	-	-	-	-	-	-	-	-	-	-	-	100	-	-
Gewerbetreibende	2	-	-	-	-	-	-	-	-	-	-	-	-	-	-	100	-
Mithelfende	4	-	-	-	-	-	-	-	-	-	-	-	-	-	-	-	100
K.A.	1	-	-	-	-	-	-	-	-	-	-	-	-	-	-	-	-
Nie erwerbstätig gewesen	4	-	-	-	-	-	-	-	-	-	-	-	-	-	-	-	-
S U M M E	100	100	100	100	100	100	100	100	100	100	100	100	100	100	100	100	100

\* TNS INFRATEST SOZIALFORSCHUNG \*

Letzte/heutige berufliche Stellung - Nettoeinkommen der Person (ZY090) (Betrag je Bezieher/in)

EUR/MONAT

Teilgesamtheit: Frauen ab 55 Jahren (ohne Heimbewohner) - D e u t s c h l a n d

	Frauen - Tätigkeitsniveau																Mit- hel- fende
	Arbeiter				Angestellte					Beamte, Berufssol.		Selbstständige					
	Alle Frauen	Ange- lernt	Fach- arbeiter	Meister Polier	Ange- lernt	Einf. Fachkr.	Mittl. Fachkr.	Gehob. Fachkr.	Hochq./ leit.	Einf./ Mittl.D.	Gehob./ Höher.D.	Land- wirte	Hand- werker	Verkam. Freib.	Sonst. Freib.	Gewerbe- treib.	
Basis hochger. (in Tsd.)	13798	3179	1363	38	765	2352	2909	651	304	82	308	101	80	66	115	240	590
Basis ungewichtet	15763	3505	1909	67	790	2613	3367	766	401	74	312	96	87	65	111	252	659
Letzte/heutige berufl. Stellung																	
Arbeiter insgesamt	790	784	798	988	-	-	-	-	-	-	-	-	-	-	-	-	-
Angelernt, Hilfskraft	784	784	-	-	-	-	-	-	-	-	-	-	-	-	-	-	-
Facharbeiter, Geselle	798	-	798	-	-	-	-	-	-	-	-	-	-	-	-	-	-
Meister, Polier	988	-	-	988	-	-	-	-	-	-	-	-	-	-	-	-	-
Angestellte insgesamt	1070	-	-	-	784	886	1141	1428	1675	-	-	-	-	-	-	-	-
Angelernt, Hilfskraft	784	-	-	-	784	-	-	-	-	-	-	-	-	-	-	-	-
Einfache Fachkraft	886	-	-	-	-	886	-	-	-	-	-	-	-	-	-	-	-
Mittlere Position	1141	-	-	-	-	-	1141	-	-	-	-	-	-	-	-	-	-
Gehobene Position	1428	-	-	-	-	-	-	1428	-	-	-	-	-	-	-	-	-
Leitende Position	1675	-	-	-	-	-	-	-	1675	-	-	-	-	-	-	-	-
dar. mit Hochschulabschluss	1703	-	-	-	-	-	-	-	1703	-	-	-	-	-	-	-	-
Beamte/Berufssoldaten	2247	-	-	-	-	-	-	-	-	1611	2415	-	-	-	-	-	-
insgesamt	2247	-	-	-	-	-	-	-	-	1611	2415	-	-	-	-	-	-
Einfacher Dienst	/	-	-	-	-	-	-	-	-	/	-	-	-	-	-	-	-
Mittlerer Dienst	1567	-	-	-	-	-	-	-	-	1567	-	-	-	-	-	-	-
Gehobener Dienst	2232	-	-	-	-	-	-	-	-	-	2232	-	-	-	-	-	-
Höherer Dienst	2857	-	-	-	-	-	-	-	-	-	2857	-	-	-	-	-	-
dar. mit Hochschulabschluss	2789	-	-	-	-	-	-	-	-	-	2789	-	-	-	-	-	-
Berufssoldaten	-	-	-	-	-	-	-	-	-	-	-	-	-	-	-	-	-
Kirchenbeamte, Geistliche	/	-	-	-	-	-	-	-	-	-	/	-	-	-	-	-	-
Selbstständige insgesamt	1273	-	-	-	-	-	-	-	-	-	-	668	1200	2656	1046	1260	-
Landwirte	668	-	-	-	-	-	-	-	-	-	-	668	-	-	-	-	-
Selbst. Handwerker	1200	-	-	-	-	-	-	-	-	-	-	-	1200	-	-	-	-
Freib. in verkammertem Ber.	2656	-	-	-	-	-	-	-	-	-	-	-	-	2656	-	-	-
Sonst. Freiberufler	1046	-	-	-	-	-	-	-	-	-	-	-	-	-	1046	-	-
Gewerbetreibende	1260	-	-	-	-	-	-	-	-	-	-	-	-	-	-	1260	-
Mithelfende	730	-	-	-	-	-	-	-	-	-	-	-	-	-	-	-	730
K.A.	735	-	-	-	-	-	-	-	-	-	-	-	-	-	-	-	-
Nie erwerbstätig gewesen	746	-	-	-	-	-	-	-	-	-	-	-	-	-	-	-	-
I N S G E S A M T	991	784	798	988	784	886	1141	1428	1675	1611	2412	668	1200	2656	1046	1260	730

\* TNS INFRATEST SOZIALFORSCHUNG \*

Letzte/heutige Branche - Prozentuale Verteilung der Personen

Teilgesamtheit: Männer und Frauen ab 55 Jahren (ohne Heimbewohner) - D e u t s c h l a n d

	+-- ALLE +--	+----- M ä n n e r -----+						+----- F r a u e n -----+					
		Alle	55-u. 65 J.	65-u. 75 J.	75-u. 85 J.	85 u. älter	65 u. älter	Alle	55-u. 65 J.	65-u. 75 J.	75-u. 85 J.	85 u. älter	65 u. älter
Basis hochger. (in Tsd.)	25232	11434	4660	4430	1942	402	6774	13798	4511	4926	3197	1165	9288
Basis ungewichtet	27587	11824	3816	4395	2663	950	8008	15763	4307	5227	4477	1752	11456
Letzte/heutige Branche													
Land-/Forstwirtschaft	6	5	3	5	8	7	6	7	3	6	11	11	8
Bergbau	1	2	1	2	4	4	3	0	0	0	1	1	0
Industrie, Energiewirtschaft	1	2	2	2	2	2	2	1	1	1	0	1	1
Industrie, Verarbeit. Gewerbe	23	29	25	31	32	27	31	19	15	21	20	18	20
Baugewerbe	5	9	9	10	9	7	9	1	1	2	1	1	1
Handel	12	8	9	7	7	6	7	17	16	18	15	14	17
Übriges Handwerk	7	9	9	9	8	10	9	6	5	5	6	7	6
Banken, Versicherungen	2	2	3	2	2	2	2	2	3	2	2	1	2
Sonstige Privatwirtschaft	12	9	13	7	6	7	7	14	18	13	10	8	11
Hauswirtschaft	2	0	0	0	0	-	0	4	2	4	4	7	5
Priv. Verbände, Gewerkschaften	0	0	0	0	0	0	0	0	1	0	0	0	0
Privatwirtsch. o. näh. Angabe	2	1	1	1	1	2	1	3	2	2	3	4	3
Privatwirtschaft insgesamt	74	76	74	76	77	74	77	72	68	75	74	74	75
Verbände, gemeinnützige Einrichtungen, Kirchen	2	1	1	1	0	1	1	2	3	2	1	1	2
Kirchen	1	1	1	1	1	1	1	2	2	1	1	1	1
Post, Bahn, Telekom, Postbank	3	4	4	4	5	7	5	2	2	2	3	2	2
Öffentlicher Dienst	16	17	19	16	15	16	16	16	21	15	13	10	14
Wirtschaftsuntern. öff. Hand	1	1	1	1	1	1	1	1	1	1	1	1	1
Sonstiger öff. Dienst/ ohne nähere Angabe	0	0	0	0	0	0	0	0	0	0	0	0	0
Öff. Dienst/Verbände insgesamt	23	24	26	23	22	26	23	23	30	21	19	16	20
K.A.	1	0	0	1	0	0	0	1	1	1	1	1	1
Nie erwerbstätig gewesen	2	0	0	0	0	-	0	4	2	3	6	10	5
S U M M E	100	100	100	100	100	100	100	100	100	100	100	100	100

Letzte/heutige Branche - Nettoeinkommen der Person (ZY090) (Betrag je Bezieher/in)

Teilgesamtheit: Männer und Frauen ab 55 Jahren (ohne Heimbewohner) - D e u t s c h l a n d

	+-- ALLE +--	+----- M ä n n e r -----+						+----- F r a u e n -----+					
		Alle	55-u. 65 J.	65-u. 75 J.	75-u. 85 J.	85 u. älter	65 u. älter	Alle	55-u. 65 J.	65-u. 75 J.	75-u. 85 J.	85 u. älter	65 u. älter
Basis hochger. (in Tsd.)	25232	11434	4660	4430	1942	402	6774	13798	4511	4926	3197	1165	9288
Basis ungewichtet	27587	11824	3816	4395	2663	950	8008	15763	4307	5227	4477	1752	11456
Letzte/heutige Branche													
Land-/Forstwirtschaft	820	998	1211	953	918	833	932	708	690	632	755	782	711
Bergbau	1450	1580	1321	1614	1698	1655	1651	922	(762)	(918)	1055	(985)	984
Industrie, Energiewirtschaft	1730	1977	2104	1859	1946	(2073)	1896	1104	(1032)	1056	(1070)	(1478)	1135
Industrie, Verarbeit. Gewerbe	1347	1675	1859	1577	1572	1508	1571	911	901	818	1005	1089	915
Baugewerbe	1342	1363	1353	1390	1331	1291	1370	1233	933	1546	1106	(1105)	1383
Handel	1081	1596	1761	1451	1476	1386	1455	878	855	802	966	1101	887
Übriges Handwerk	1139	1322	1439	1263	1195	1155	1239	885	794	820	1008	1040	919
Banken, Versicherungen	2059	2878	3237	2755	2186	/	2564	1244	1202	1229	1312	(1474)	1273
Sonstige Privatwirtschaft	1385	2051	2167	1920	1921	1676	1906	995	1080	885	950	1177	933
Hauswirtschaft	726	/	/	/	/	-	/	722	615	679	744	887	742
Priv. Verbände, Gewerkschaften	1568	2694	(2674)	(2980)	/	/	(2709)	894	(848)	(811)	(1030)	/	926
Privatwirtsch. o. näh. Angabe	939	1230	1237	1191	1238	(1388)	1225	820	655	782	902	1009	871
Privatwirtschaft insgesamt	1247	1627	1803	1533	1485	1402	1512	902	919	831	943	1035	895
Verbände, gemeinnützige Einrichtungen, Kirchen	1349	1776	1975	1462	(1823)	/	1538	1179	1180	1129	1323	(1132)	1178
Kirchen	1463	2164	(2395)	(2029)	(2099)	/	2027	1161	1329	1105	824	(1218)	1024
Post, Bahn, Telekom, Postbank	1469	1677	1732	1635	1693	1560	1646	1116	1126	932	1260	1226	1112
Öffentlicher Dienst	1734	2147	2369	1941	2025	1985	1967	1363	1454	1249	1340	1451	1298
Wirtschaftsuntern. öff. Hand	2193	3113	(3440)	(2637)	(2972)	(3064)	2780	1469	1809	1160	(1267)	(1180)	1204
Sonstiger öff. Dienst/ ohne nähere Angabe	1302	1525	/	(1488)	/	/	(1577)	1098	(1070)	/	(970)	(1273)	1114
Öff. Dienst/Verbände insgesamt	1667	2072	2285	1878	1981	1879	1907	1310	1401	1198	1288	1366	1244
Nie erwerbstätig gewesen	739	(507)	/	/	/	-	/	746	337	569	766	1047	799
I N S G E S A M T	1334	1730	1924	1606	1594	1528	1598	991	1063	902	999	1086	959

PROZENT SENKRECHT

Letzte/heutige Branche - Prozentuale Verteilung der Personen

Teilgesamtheit: Männer ab 55 Jahren (ohne Heimbewohner) - D e u t s c h l a n d

	+-- ALLE --+			+ V E R H E I R A T E T E +			+----- A L L E I N S T E H E N D E N A C H F A M I L I E N S T A N D -----+											
					Gesamt			Verwitwet			Geschieden/Getr.lebend			Ledig				
		Alle	55-u. 65 J.	65 u. älter	Alle	55-u. 65 J.	65 u. älter	Alle	55-u. 65 J.	65 u. älter	Alle	55-u. 65 J.	65 u. älter	Alle	55-u. 65 J.	65 u. älter		
Basis hochger. (in Tsd.)	11434			8583	3486	5097	2851	1174	1677	1006	137	868	1095	635	460	750	401	349
Basis ungewichtet	11824			9267	3057	6210	2557	759	1798	1194	87	1107	848	427	421	515	245	270
Letzte/heutige Branche																		
Land-/Forstwirtschaft	5			5	3	6	5	3	7	7	1	7	3	2	4	7	4	10
Bergbau	2			2	1	3	2	1	2	3	-	4	2	1	2	1	1	0
Industrie, Energiewirtschaft	2			2	2	2	1	1	1	2	1	2	1	1	1	1	1	1
Industrie, Verarbeit. Gewerbe	29			29	26	31	27	24	29	31	30	31	24	21	29	27	28	26
Baugewerbe	9			9	9	9	9	8	9	8	8	8	10	10	10	8	6	11
Handel	8			7	8	7	8	11	7	7	13	6	9	10	8	9	10	8
Übriges Handwerk	9			9	9	8	9	9	10	10	11	10	9	9	10	9	9	9
Banken, Versicherungen	2			2	3	2	2	2	2	2	1	2	2	2	2	2	2	1
Sonstige Privatwirtschaft	9			9	12	7	11	16	7	6	9	5	14	17	9	13	16	11
Hauswirtschaft	0			0	0	0	-	-	-	-	-	-	-	-	-	-	-	-
Priv. Verbände, Gewerkschaften	0			0	0	0	0	0	0	0	-	0	0	0	0	-	-	-
Privatwirtsch. o. näh. Angabe	1			1	1	1	2	2	2	2	3	1	2	2	1	2	1	3
Privatwirtschaft insgesamt	76			75	73	76	77	77	77	76	78	76	76	75	77	79	78	80
Verbände, gemeinnützige																		
Einrichtungen, Kirchen	1			1	2	1	1	1	1	1	2	1	1	1	1	1	1	1
Kirchen	1			1	1	1	1	1	1	0	-	0	0	-	0	3	2	4
Post, Bahn, Telekom, Postbank	4			4	4	5	4	3	4	5	3	6	4	4	5	2	3	0
Öffentlicher Dienst	17			17	19	16	16	17	15	16	18	16	16	18	14	14	15	12
Wirtschaftsuntern. öff. Hand	1			1	1	1	0	0	1	0	-	0	0	1	0	0	-	1
Sonstiger öff. Dienst/ ohne nähere Angabe	0			0	0	0	0	0	0	0	-	0	1	1	1	0	-	0
Öff. Dienst/Verbände insgesamt	24			25	27	23	22	23	22	23	22	24	23	24	21	20	22	18
K.A.	0			0	0	0	1	1	1	0	-	0	1	1	2	1	0	1
Nie erwerbstätig gewesen	0			0	0	0	0	-	0	0	-	0	0	-	0	0	-	1
S U M M E	100			100	100	100	100	100	100	100	100	100	100	100	100	100	100	100

\* TNS INFRATEST SOZIALFORSCHUNG \*

Letzte/heutige Branche - Nettoeinkommen der Person (ZY090) (Betrag je Bezieher/in)

Teilgesamtheit: Männer ab 55 Jahren (ohne Heimbewohner) - D e u t s c h l a n d

	+-- ALLE --+			+ V E R H E I R A T E T E +			+----- A L L E I N S T E H E N D E N A C H F A M I L I E N S T A N D -----+											
					Gesamt			Verwitwet			Geschieden/Getr. lebend			Ledig				
		Alle	55-u. 65 J.	65 u. älter	Alle	55-u. 65 J.	65 u. älter	Alle	55-u. 65 J.	65 u. älter	Alle	55-u. 65 J.	65 u. älter	Alle	55-u. 65 J.	65 u. älter		
Basis hochger. (in Tsd.)	11434			8583	3486	5097	2851	1174	1677	1006	137	868	1095	635	460	750	401	349
Basis ungewichtet	11824			9267	3057	6210	2557	759	1798	1194	87	1107	848	427	421	515	245	270
Letzte/heutige Branche																		
Land-/Forstwirtschaft	998			983	1277	886	1039	(1001)	1050	1085	/	1073	1084	(1057)	(1104)	952	(897)	977
Bergbau	1580			1595	1353	1657	1532	/	1628	1575	-	1575	(1509)	/	(1927)	/	/	/
Industrie, Energiewirtschaft	1977			2039	2113	1990	1692	/	1499	(1727)	/	(1748)	(1902)	/	/	/	/	/
Industrie, Verarbeit. Gewerbe	1675			1721	1947	1596	1525	1581	1492	1710	(2052)	1658	1400	1552	1249	1403	1439	1359
Baugewerbe	1363			1433	1455	1419	1144	1026	1217	1362	/	1357	1049	1054	1042	1013	(761)	(1157)
Handel	1596			1609	1799	1460	1563	1679	1438	1698	/	1475	1552	1590	(1488)	1449	(1545)	(1309)
Übriges Handwerk	1322			1379	1552	1253	1167	1114	1202	1331	(1318)	1334	1045	1149	914	1104	(963)	(1253)
Banken, Versicherungen	2878			2965	3498	2439	2536	(1779)	(2947)	(3933)	/	(4173)	(1404)	/	/	/	/	/
Sonstige Privatwirtschaft	2051			2228	2466	1949	1627	1514	1791	1444	/	1508	1798	1639	2197	1474	1355	(1671)
Hauswirtschaft	/			/	/	/	-	-	-	-	-	-	-	-	-	-	-	-
Priv. Verbände, Gewerkschaften	2694			2931	(3067)	(2822)	/	/	/	/	-	/	/	/	/	-	-	-
Privatwirtsch. o. näh. Angabe	1230			1328	1447	1256	1056	(939)	1161	(1331)	/	(1407)	(734)	(652)	/	(1245)	/	/
Privatwirtschaft insgesamt	1627			1691	1935	1534	1438	1430	1444	1595	1752	1569	1382	1421	1328	1313	1331	1293
Verbände, gemeinnützige																		
Einrichtungen, Kirchen	1776			1886	2126	1576	(1438)	(1437)	(1439)	/	/	/	/	/	/	/	/	/
Kirchen	2164			2199	(2411)	2059	(2077)	/	(1958)	/	-	/	/	-	/	(2178)	/	(2087)
Post, Bahn, Telekom, Postbank	1677			1750	1816	1714	1436	(1467)	1418	1644	/	1563	1296	(1462)	(1117)	/	/	/
Öffentlicher Dienst	2147			2236	2510	2012	1852	1893	1820	1919	(2094)	1890	1780	1865	1634	1870	1867	1874
Wirtschaftsuntern. öff. Hand	3113			3163	(3465)	2804	(2822)	/	(2692)	/	-	/	/	/	/	/	-	/
Sonstiger öff. Dienst/ ohne nähere Angabe	1525			(1560)	/	(1746)	/	/	/	/	-	/	/	/	/	/	-	/
Öff. Dienst/Verbände insgesamt	2072			2159	2418	1957	1782	1832	1745	1849	(2130)	1807	1679	1806	1483	1847	1772	1950
Nie erwerbstätig gewesen	(507)			/	/	/	/	-	/	/	-	/	/	-	/	/	-	/
I N S G E S A M T	1730			1804	2061	1629	1508	1518	1502	1652	1837	1622	1441	1507	1351	1414	1426	1400

PROZENT SENKRECHT

Letzte/heutige Branche - Prozentuale Verteilung der Personen

Teilgesamtheit: Frauen ab 55 Jahren (ohne Heimbewohner) - D e u t s c h l a n d

	+-- ALLE --+			+ V E R H E I R A T E T E +			+----- A L L E I N S T E H E N D E N A C H F A M I L I E N S T A N D -----+									
		Gesamt			Verwitwet			Geschieden/Getr.lebend			Ledig					
		Alle	55-u. 65 J.	65 u. älter	Alle	55-u. 65 J.	65 u. älter	Alle	55-u. 65 J.	65 u. älter	Alle	55-u. 65 J.	65 u. älter	Alle	55-u. 65 J.	65 u. älter
Basis hochger. (in Tsd.)	13798															
Basis ungewichtet	15763	7277	3167	4110	6522	1344	5178	4467	507	3960	1221	586	634	834	251	583
Letzte/heutige Branche		8196	3120	5076	7567	1187	6380	5067	428	4639	1473	550	923	1027	209	818
Land-/Forstwirtschaft	7	6	3	7	8	3	9	10	5	11	2	1	2	3	1	4
Bergbau	0	0	0	0	0	0	0	0	0	0	0	0	0	1	0	1
Industrie, Energiewirtschaft	1	1	1	1	1	0	1	1	1	1	0	0	1	0	1	0
Industrie, Verarbeit. Gewerbe	19	18	15	21	19	15	20	19	17	19	17	13	21	21	16	23
Baugewerbe	1	2	2	2	1	1	1	1	1	1	1	1	1	1	2	1
Handel	17	18	18	18	15	12	16	16	15	16	14	12	16	11	8	12
Übriges Handwerk	6	6	6	7	5	5	5	6	6	6	4	4	4	2	3	2
Banken, Versicherungen	2	2	3	2	2	2	1	1	2	1	2	2	2	3	2	3
Sonstige Privatwirtschaft	14	14	17	12	13	20	11	11	18	11	17	22	13	13	19	11
Hauswirtschaft	4	3	2	4	4	2	5	5	2	6	2	1	2	3	4	2
Priv. Verbände, Gewerkschaften	0	1	1	0	0	1	0	0	0	0	1	1	0	1	1	1
Privatwirtsch. o. näh. Angabe	3	3	2	3	3	2	3	3	3	3	3	2	4	3	2	3
Privatwirtschaft insgesamt	72	73	70	76	71	63	73	75	69	76	63	60	67	61	59	62
Verbände, gemeinnützige																
Einrichtungen, Kirchen	2	2	2	1	3	5	2	2	4	2	5	6	4	4	6	4
Kirchen	2	1	2	1	2	3	1	1	3	1	2	3	2	4	3	5
Post, Bahn, Telekom, Postbank	2	2	2	2	2	2	2	2	2	2	2	3	2	2	1	2
Öffentlicher Dienst	16	16	20	14	16	23	14	12	18	11	23	27	20	25	27	24
Wirtschaftsuntern. öff. Hand	1	1	1	0	1	1	1	1	1	0	2	1	2	2	3	1
Sonstiger öff. Dienst/ ohne nähere Angabe	0	0	0	0	0	0	0	0	1	0	0	0	0	0	-	0
Öff. Dienst/Verbände insgesamt	23	22	27	19	24	36	20	18	29	17	34	39	30	37	41	36
K.A.	1	1	1	1	1	1	1	1	1	1	2	1	2	1	0	1
Nie erwerbstätig gewesen	4	3	2	4	5	1	6	6	1	7	1	0	1	1	-	1
S U M M E	100	100	100	100	100	100	100	100	100	100	100	100	100	100	100	100

\* TNS INFRATEST SOZIALFORSCHUNG \*

Letzte/heutige Branche - Nettoeinkommen der Person (ZY090) (Betrag je Bezieher/in)

Teilgesamtheit: Frauen ab 55 Jahren (ohne Heimbewohner) - D e u t s c h l a n d

	+--- ALLE ---+ + V E R H E I R A T E T E + +----- ALLE I N S T E H E N D E N A C H F A M I L I E N S T A N D -----+															
		Gesamt			Verwitwet			Geschieden/Getr. lebend			Ledig					
		Alle	55-u. 65 J.	65 u. älter	Alle	55-u. 65 J.	65 u. älter	Alle	55-u. 65 J.	65 u. älter	Alle	55-u. 65 J.	65 u. älter			
Basis hochger. (in Tsd.)	13798	7277	3167	4110	6522	1344	5178	4467	507	3960	1221	586	634	834	251	583
Basis ungewichtet	15763	8196	3120	5076	7567	1187	6380	5067	428	4639	1473	550	923	1027	209	818
Letzte/heutige Branche																
Land-/Forstwirtschaft	708	484	577	456	872	966	865	893	(1046)	883	710	/	766	631	/	618
Bergbau	922	738	(706)	(765)	1078	/	1101	1166	/	1170	(911)	/	/	/	/	/
Industrie, Energiewirtschaft	1104	787	(1013)	616	1463	/	1528	1464	/	(1501)	/	/	/	/	/	/
Industrie, Verarbeit. Gewerbe	911	638	792	565	1184	1117	1198	1262	1182	1271	923	956	905	1116	1286	1066
Baugewerbe	1233	1125	838	1331	1393	(1215)	1440	1546	/	1603	(1060)	/	(990)	(1084)	/	(838)
Handel	878	630	707	577	1180	1302	1156	1233	1299	1226	1000	1249	833	1101	(1481)	984
Übriges Handwerk	885	670	700	654	1146	1007	1179	1238	(1250)	1237	832	(843)	820	(689)	/	(722)
Banken, Versicherungen	1244	986	1008	962	1608	(1742)	1559	1546	/	1536	(1555)	(1865)	(1251)	(1839)	/	(1886)
Sonstige Privatwirtschaft	995	788	914	657	1235	1388	1164	1263	1469	1218	1069	1124	984	1421	1915	1033
Hauswirtschaft	722	389	468	367	968	(847)	982	1006	/	1009	(734)	/	(771)	(798)	/	(681)
Priv. Verbände, Gewerkschaften	894	544	(559)	(529)	1351	/	(1287)	(1199)	/	(1216)	/	/	/	/	/	/
Privatwirtsch. o. näh. Angabe	820	486	522	466	1080	(915)	1107	1191	(1007)	1211	841	(850)	836	(663)	/	(657)
Privatwirtschaft insgesamt	902	664	778	593	1153	1232	1136	1192	1270	1182	995	1095	915	1140	1467	1009
Verbände, gemeinnützige Einrichtungen, Kirchen	1179	870	961	762	1389	1381	1395	1471	(1536)	1449	1299	1255	(1368)	1337	(1451)	(1255)
Kirchen	1161	849	955	719	1435	(1832)	1212	1416	(1711)	(1257)	(1350)	(1561)	(1023)	1517	/	1229
Post, Bahn, Telekom, Postbank	1116	812	965	693	1383	1427	1372	1448	(1480)	1444	1200	(1376)	(1009)	(1247)	/	(1175)
Öffentlicher Dienst	1363	1167	1312	1012	1584	1722	1523	1574	1653	1558	1557	1771	1292	1649	1702	1623
Wirtschaftsuntern. öff. Hand	1469	1301	1608	885	1600	(2083)	1362	(1626)	/	(1432)	(1393)	/	(1187)	(1802)	/	/
Sonstiger öff. Dienst/ ohne nähere Angabe	1098	(606)	/	(674)	(1454)	/	(1293)	(1518)	/	(1353)	/	/	/	/	-	/
Öff. Dienst/Verbände insgesamt	1310	1093	1237	938	1530	1678	1462	1537	1660	1509	1473	1651	1254	1587	1763	1501
Nie erwerbstätig gewesen	746	222	270	197	965	/	971	984	/	989	(650)	/	/	/	-	/
I N S G E S A M T	991	755	905	650	1232	1387	1191	1240	1375	1222	1154	1312	1010	1301	1588	1178



Letzte/heutige Branche - Prozentuale Verteilung der Personen

Teilgesamtheit: Männer und Frauen ab 65 Jahren (ohne Heimbewohner) - D e u t s c h l a n d

	+-- alle +--	+- LETZTE / HEUTIGE BERUFLICHE STELLUNG ("Alle" einschl. nie erwerbstätig und K.A. zur beruflichen Stellung) -----+											
		M ä n n e r						F r a u e n					
		Alle	Arbeiter	An-gestellte	Beamte/ Ber.-Sold	Selbst-ständige	Mit-helfende	Alle	Arbeiter	An-gestellte	Beamte/ Ber.-Sold	Selbst-ständige	Mit-helfende
Basis hochger. (in Tsd.)	16062	6774	2711	2592	625	793	7	9288	3400	4315	150	360	514
Basis ungewichtet	19464	8008	3186	3065	805	887	9	11456	4278	5402	196	389	590
Letzte/heutige Branche													
Land-/Forstwirtschaft	7	6	6	2	-	25	[49]	8	9	1	-	23	65
Bergbau	1	3	4	3	-	-	-	0	1	0	-	-	-
Industrie, Energiewirtschaft	1	2	2	2	-	0	-	1	1	1	-	0	-
Industrie, Verarbeit. Gewerbe	25	31	40	37	-	6	-	20	35	16	-	2	1
Baugewerbe	5	9	16	6	-	7	-	1	1	2	-	1	1
Handel	12	7	4	10	-	14	[33]	17	12	24	-	23	9
Übriges Handwerk	7	9	13	2	-	21	-	6	9	3	-	14	11
Banken, Versicherungen	2	2	0	4	-	2	-	2	0	3	-	-	-
Sonstige Privatwirtschaft	9	7	4	6	-	24	[18]	11	11	12	-	32	6
Hauswirtschaft	3	0	0	0	-	-	-	5	9	2	-	2	5
Priv. Verbände, Gewerkschaften	0	0	0	1	-	0	-	0	0	1	-	1	-
Privatwirtsch. o. näh. Angabe	2	1	2	1	-	0	-	3	3	3	-	1	1
Privatwirtschaft insgesamt	75	77	90	74	-	100	[100]	75	91	67	-	99	99
Verbände, gemeinnützige													
Einrichtungen, Kirchen	1	1	1	1	1	-	-	2	1	3	-	0	-
Kirchen	1	1	0	1	5	-	-	1	1	2	2	-	-
Post, Bahn, Telekom, Postbank	3	5	2	2	30	-	-	2	2	3	14	-	-
Öffentlicher Dienst	15	16	6	19	63	-	-	14	5	22	83	0	-
Wirtschaftsuntern. öff. Hand	1	1	0	2	0	-	-	1	0	1	0	-	-
Sonstiger öff. Dienst/ ohne nähere Angabe	0	0	0	0	0	-	-	0	0	0	-	-	-
Öff. Dienst/Verbände insgesamt	21	23	9	26	100	-	-	20	9	32	100	1	-
K.A.	1	0	0	0	-	0	-	1	1	1	-	-	1
Nie erwerbstätig gewesen	3	0	-	-	-	-	-	5	-	-	-	-	-
S U M M E	100	100	100	100	100	100	[100]	100	100	100	100	100	100

Letzte/heutige Branche - Nettoeinkommen der Person (ZY090) (Betrag je Bezieher/in)

Teilgesamtheit: Männer und Frauen ab 65 Jahren (ohne Heimbewohner) - D e u t s c h l a n d

	+-- alle +--	+- LETZTE / HEUTIGE BERUFLICHE STELLUNG ("Alle" einschl. nie erwerbstätig und K.A. zur beruflichen Stellung) -----+											
		M ä n n e r						F r a u e n					
		Alle	Arbeiter	An- gestellte	Beamte/ Ber.-Sold	Selbst- ständige	Mit- helfende	Alle	Arbeiter	An- gestellte	Beamte/ Ber.-Sold	Selbst- ständige	Mit- helfende
Basis hochger. (in Tsd.)	16062	6774	2711	2592	625	793	7	9288	3400	4315	150	360	514
Basis ungewichtet	19464	8008	3186	3065	805	887	9	11456	4278	5402	196	389	590
Letzte/heutige Branche													
Land-/Forstwirtschaft	789	932	902	1239	-	881	/	711	859	823	-	630	570
Bergbau	1528	1651	1429	2005	-	-	-	984	965	(1017)	-	-	-
Industrie, Energiewirtschaft	1658	1896	1494	2311	-	/	-	1135	(970)	1157	-	/	-
Industrie, Verarbeit. Gewerbe	1262	1571	1254	1919	-	1749	-	915	805	1104	-	/	/
Baugewerbe	1372	1370	1169	1675	-	2194	-	1383	886	1064	-	/	/
Handel	1019	1455	1087	1659	-	1335	/	887	791	920	-	980	852
Übriges Handwerk	1088	1239	1156	1349	-	1367	-	919	757	981	-	1103	1468
Banken, Versicherungen	1887	2564	/	2678	-	(2084)	-	1273	(963)	1301	-	-	-
Sonstige Privatwirtschaft	1235	1906	1102	1683	-	2545	/	933	774	979	-	1246	916
Hauswirtschaft	745	/	/	/	-	-	-	742	753	703	-	/	(610)
Priv. Verbände, Gewerkschaften	1578	(2709)	/	(3074)	-	/	-	926	(874)	906	-	/	-
Privatwirtsch. o. näh. Angabe	956	1225	1054	1498	-	/	-	871	852	909	-	/	/
Privatwirtschaft insgesamt	1162	1512	1197	1874	-	1616	/	895	801	994	-	1166	734
Verbände, gemeinnützige Einrichtungen, Kirchen	1269	1538	(1223)	1483	/	-	-	1178	987	1219	-	/	-
Kirchen	1354	2027	/	(1653)	(2356)	-	-	1024	(752)	1062	/	-	-
Post, Bahn, Telekom, Postbank	1440	1646	1272	1397	1833	-	-	1112	1087	1048	(1543)	-	-
Öffentlicher Dienst	1606	1967	1409	1691	2570	-	-	1298	962	1236	2256	/	-
Wirtschaftsuntern. öff. Hand	1850	2780	/	2785	/	-	-	1204	/	1195	/	-	-
Sonstiger öff. Dienst/ ohne nähere Angabe	1328	(1577)	/	(1736)	/	-	-	1114	(872)	(1187)	-	-	-
Öff. Dienst/Verbände insgesamt	1550	1907	1365	1716	2334	-	-	1244	981	1205	2144	/	-
Nie erwerbstätig gewesen	794	/	-	-	-	-	-	799	-	-	-	-	-
I N S G E S A M T	1232	1598	1210	1833	2334	1615	/	959	815	1058	2144	1168	736

PROZENT SENKRECHT

Letzte/heutige Branche - Prozentuale Verteilung der Personen

Teilgesamtheit: Männer ab 55 Jahren (ohne Heimbewohner) - D e u t s c h l a n d

	Männer - Tätigkeitsniveau																Mit- he- fende
	Arbeiter				Angestellte					Beamte, Berufssol.		Selbstständige					
	Alle Männer	Ange- lernt	Fach- arbeiter	Meister Polier	Ange- lernt	Einf. Fachkr.	Mittl. Fachkr.	Gehob. Fachkr.	Hochq./ leit.	Einf./ Mittl.D.	Gehob./ Höher.D.	Land- wirte	Hand- werker	Verkam. Freib.	Sonst. Freib.	Gewerbe treib.	
Basis hochger. (in Tsd.)	11434	1141	2894	443	96	461	1558	995	1193	412	768	250	337	171	174	462	11
Basis ungewichtet	11824	1051	3139	518	92	439	1582	1018	1304	387	847	254	356	158	153	438	13
Letzte/heutige Branche																	
Land-/Forstwirtschaft	5	8	4	4	0	2	1	1	2	-	-	100	1	-	1	1	(37)
Bergbau	2	3	3	2	4	2	2	2	2	-	-	-	-	-	0	-	-
Industrie, Energiewirtschaft	2	1	2	3	-	1	3	2	3	-	-	-	0	-	-	0	-
Industrie, Verarbeit. Gewerbe	29	40	39	36	33	19	36	34	36	-	-	0	5	-	12	9	(13)
Baugewerbe	9	13	16	22	3	4	4	7	6	-	-	-	16	9	9	4	-
Handel	8	7	4	3	7	12	12	8	10	-	-	-	5	2	5	38	(20)
Übriges Handwerk	9	6	16	18	8	4	3	3	2	-	-	-	67	1	4	7	-
Banken, Versicherungen	2	0	0	0	3	2	5	5	6	-	-	-	-	-	5	7	-
Sonstige Privatwirtschaft	9	8	5	2	14	12	7	8	10	-	-	-	5	88	63	31	(30)
Hauswirtschaft	0	0	0	-	1	-	-	-	-	-	-	-	0	-	-	-	-
Priv. Verbände, Gewerkschaften	0	-	0	0	1	1	0	1	1	-	-	-	-	-	1	0	-
Privatwirtsch. o. näh. Angabe	1	4	1	1	2	2	1	1	1	-	-	-	-	-	1	1	-
Privatwirtschaft insgesamt	76	89	90	94	75	62	74	71	78	-	-	100	100	100	100	100	(100)
Verbände, gemeinnützige Einrichtungen, Kirchen	1	1	1	0	2	3	2	2	2	0	0	-	-	-	-	-	-
Kirchen	1	0	0	-	2	1	1	1	1	1	5	-	-	-	-	-	-
Post, Bahn, Telekom, Postbank	4	2	2	2	3	4	4	2	1	55	7	-	-	-	-	-	-
Öffentlicher Dienst	17	7	7	3	17	27	18	20	15	44	87	-	-	-	-	-	-
Wirtschaftsuntern. öff. Hand	1	0	0	-	0	1	1	3	2	-	0	-	-	-	-	-	-
Sonstiger öff. Dienst/ ohne nähere Angabe	0	0	0	-	0	2	0	0	0	0	0	-	-	-	-	-	-
Öff. Dienst/Verbände insgesamt	24	10	9	6	24	37	26	29	22	100	100	-	-	-	-	-	-
K.A.	0	1	0	1	1	1	0	-	0	-	-	-	-	0	-	0	-
Nie erwerbstätig gewesen	0	-	-	-	-	-	-	-	-	-	-	-	-	-	-	-	-
S U M M E	100	100	100	100	100	100	100	100	100	100	100	100	100	100	100	100	(100)

\* TNS INFRATEST SOZIALFORSCHUNG \*

Letzte/heutige Branche - Nettoeinkommen der Person (ZY090) (Betrag je Bezieher/in)

Teilgesamtheit: Männer ab 55 Jahren (ohne Heimbewohner) - D e u t s c h l a n d

	Männer - Tätigkeitsniveau																Mit- he- fende
	Arbeiter				Angestellte					Beamte, Berufssol.		Selbstständige					
	Alle Männer	Ange- lernt	Fach- arbeiter	Meister Polier	Ange- lernt	Einf. Fachkr.	Mittl. Fachkr.	Gehob. Fachkr.	Hochq./ leit.	Einf./ Mittl.D.	Gehob./ Höher.D.	Land- wirte	Hand- werker	Verkam. Freib.	Sonst. Freib.	Gewerbe treib.	
Basis hochger. (in Tsd.)	11434	1141	2894	443	96	461	1558	995	1193	412	768	250	337	171	174	462	11
Basis ungewichtet	11824	1051	3139	518	92	439	1582	1018	1304	387	847	254	356	158	153	438	13
Letzte/heutige Branche																	
Land-/Forstwirtschaft	998	768	948	1034	/	(855)	(1476)	(1128)	1424	-	-	1027	/	-	/	/	/
Bergbau	1580	1166	1488	(1236)	/	/	1723	(1917)	2415	-	-	-	-	-	/	-	-
Industrie, Energiewirtschaft	1977	/	1419	(1766)	-	/	1874	(2864)	2982	-	-	-	/	-	-	/	-
Industrie, Verarbeit. Gewerbe	1675	1170	1349	1570	1272	1366	1747	2053	2763	-	-	/	(1498)	-	(2360)	1867	/
Baugewerbe	1363	998	1155	1365	/	(1166)	1607	1824	1917	-	-	-	1302	(1372)	(2403)	(4664)	-
Handel	1596	1084	1144	(1331)	/	1127	1595	1694	2679	-	-	-	(1714)	/	/	1520	/
Übriges Handwerk	1322	1096	1180	1273	/	(1256)	1313	(1743)	(1787)	-	-	-	1583	/	/	1503	-
Banken, Versicherungen	2878	/	/	/	/	(1857)	1892	2601	5016	-	-	-	-	-	(2613)	(2046)	-
Sonstige Privatwirtschaft	2051	1004	1184	(907)	(733)	1160	1618	2020	2758	-	-	-	(1496)	4422	1799	1669	/
Hauswirtschaft	/	/	/	-	/	-	-	-	-	-	-	-	/	-	-	-	-
Priv. Verbände, Gewerkschaften	2694	-	/	/	/	/	/	/	(4892)	-	-	-	-	-	/	/	-
Privatwirtsch. o. näh. Angabe	1230	858	1014	/	/	/	(1595)	(1502)	(2399)	-	-	-	-	-	/	/	-
Privatwirtschaft insgesamt	1627	1073	1252	1411	1101	1269	1694	2008	2811	-	-	1028	1529	4116	1899	1764	(1131)
Verbände, gemeinnützige Einrichtungen, Kirchen	1776	(972)	(1207)	/	/	(1417)	1498	(2182)	(2670)	/	/	-	-	-	-	-	-
Kirchen	2164	/	/	-	/	/	(1841)	/	/	/	2658	-	-	-	-	-	-
Post, Bahn, Telekom, Postbank	1677	(1093)	1235	(1680)	/	(1258)	1328	1483	(2024)	1657	2866	-	-	-	-	-	-
Öffentlicher Dienst	2147	1260	1428	(1614)	(1191)	1470	1634	1901	2211	1887	2964	-	-	-	-	-	-
Wirtschaftsuntern. öff. Hand	3113	/	/	-	/	/	/	2570	(4262)	-	/	-	-	-	-	-	-
Sonstiger öff. Dienst/ ohne nähere Angabe	1525	/	/	-	/	/	/	/	/	/	/	-	-	-	-	-	-
Öff. Dienst/Verbände insgesamt	2072	1197	1380	1595	(1209)	1436	1617	1974	2477	1757	2942	-	-	-	-	-	-
Nie erwerbstätig gewesen	(507)	-	-	-	-	-	-	-	-	-	-	-	-	-	-	-	-
I N S G E S A M T	1730	1081	1263	1413	1124	1330	1674	1998	2735	1757	2942	1028	1529	4106	1899	1762	(1131)

PROZENT SENKRECHT

Letzte/heutige Branche - Prozentuale Verteilung der Personen

Teilgesamtheit: Frauen ab 55 Jahren (ohne Heimbewohner) - D e u t s c h l a n d

	Frauen - Tätigkeitsniveau																
	Arbeiter				Angestellte					Beamte, Berufssol.		Selbstständige					Mit- he- fende
	Alle Frauen	Ange- lernt	Fach- arbeiter	Meister Polier	Ange- lernt	Einf. Fachkr.	Mittl. Fachkr.	Gehob. Fachkr.	Hochq./ leit.	Einf./ Mittl.D.	Gehob./ Höher.D.	Land- wirte	Hand- werker	Verkam. Freib.	Sonst. Freib.	Gewerbe treib.	
Basis hochger. (in Tsd.)	13798	3179	1363	38	765	2352	2909	651	304	82	308	101	80	66	115	240	590
Basis ungewichtet	15763	3505	1909	67	790	2613	3367	766	401	74	312	96	87	65	111	252	659
Letzte/heutige Branche																	
Land-/Forstwirtschaft	7	8	8	14	2	1	1	1	0	-	-	99	-	-	1	1	63
Bergbau	0	1	1	2	0	0	0	0	0	-	-	-	-	-	-	-	-
Industrie, Energiewirtschaft	1	1	0	-	0	1	1	2	1	-	-	-	-	-	-	0	-
Industrie, Verarbeit. Gewerbe	19	37	27	26	11	13	16	15	17	-	-	-	7	-	3	4	1
Baugewerbe	1	1	1	3	1	1	3	3	1	-	-	-	2	6	2	2	1
Handel	17	9	21	7	20	30	19	15	11	-	-	-	11	-	8	44	9
Übriges Handwerk	6	4	19	36	4	4	3	2	2	-	-	-	70	-	1	6	11
Banken, Versicherungen	2	0	0	-	1	3	5	3	3	-	-	-	-	-	-	-	-
Sonstige Privatwirtschaft	14	14	10	3	16	14	14	12	15	-	-	-	7	93	77	39	9
Hauswirtschaft	4	10	2	-	6	2	0	0	-	-	-	1	-	-	3	1	5
Priv. Verbände, Gewerkschaften	0	0	0	-	1	1	1	1	2	-	-	-	-	-	3	-	-
Privatwirtsch. o. näh. Angabe	3	4	2	-	9	3	1	1	2	-	-	-	3	-	-	2	1
Privatwirtschaft insgesamt	72	89	92	92	72	74	62	56	53	-	-	100	99	99	97	99	99
Verbände, gemeinnützige Einrichtungen, Kirchen	2	1	1	2	3	3	4	4	7	-	-	-	-	-	2	-	-
Kirchen	2	1	0	-	2	2	2	4	4	-	1	-	-	-	-	-	-
Post, Bahn, Telekom, Postbank	2	2	2	3	2	2	2	1	3	57	1	-	-	-	-	-	-
Öffentlicher Dienst	16	6	4	4	14	17	27	33	33	40	97	-	1	1	-	-	-
Wirtschaftsuntern. öff. Hand	1	0	0	-	1	1	2	2	1	2	0	-	-	-	-	-	-
Sonstiger öff. Dienst/ ohne nähere Angabe	0	0	0	-	1	0	0	0	-	-	0	-	-	-	1	-	-
Öff. Dienst/Verbände insgesamt	23	10	8	8	24	25	38	44	47	100	100	-	1	1	3	-	-
K.A.	1	1	0	-	4	1	0	0	-	-	-	-	-	-	-	1	1
Nie erwerbstätig gewesen	4	-	-	-	-	-	-	-	-	-	-	-	-	-	-	-	-
S U M M E	100	100	100	100	100	100	100	100	100	100	100	100	100	100	100	100	100

\* TNS INFRATEST SOZIALFORSCHUNG \*

Letzte/heutige Branche - Nettoeinkommen der Person (ZY090) (Betrag je Bezieher/in)

Teilgesamtheit: Frauen ab 55 Jahren (ohne Heimbewohner) - D e u t s c h l a n d

	Frauen - Tätigkeitsniveau																
	Arbeiter				Angestellte					Beamte, Berufssol.		Selbstständige					Mit- he- fende
	Alle Frauen	Ange- lernt	Fach- arbeiter	Meister Polier	Ange- lernt	Einf. Fachkr.	Mittl. Fachkr.	Gehob. Fachkr.	Hochq./ leit.	Einf./ Mittl.D.	Gehob./ Höher.D.	Land- wirte	Hand- werker	Verkam. Freib.	Sonst. Freib.	Gewerbe treib.	
Basis hochger. (in Tsd.)	13798	3179	1363	38	765	2352	2909	651	304	82	308	101	80	66	115	240	590
Basis ungewichtet	15763	3505	1909	67	790	2613	3367	766	401	74	312	96	87	65	111	252	659
Letzte/heutige Branche																	
Land-/Forstwirtschaft	708	817	796	(1035)	(710)	822	894	(1319)	/	-	-	666	-	-	/	/	579
Bergbau	922	(905)	(981)	/	/	/	(908)	/	/	-	-	-	-	-	-	-	-
Industrie, Energiewirtschaft	1104	(879)	(803)	-	/	(895)	1240	(1436)	/	-	-	-	-	-	/	/	-
Industrie, Verarbeit. Gewerbe	911	784	811	(857)	794	900	1090	1398	2155	-	-	-	/	-	(1582)	/	-
Baugewerbe	1233	922	(668)	/	(749)	797	1106	(1307)	/	-	-	-	/	/	/	/	/
Handel	878	727	810	/	814	800	966	1212	1821	-	-	-	/	-	/	1047	820
Übriges Handwerk	885	782	676	(1178)	765	831	1013	(1167)	(1121)	-	-	-	1240	-	/	(1027)	1367
Banken, Versicherungen	1244	(702)	/	-	(990)	791	1426	(1739)	(2184)	-	-	-	-	-	-	-	-
Sonstige Privatwirtschaft	995	749	747	/	721	846	1088	1511	1582	-	-	-	/	2798	1098	1018	820
Hauswirtschaft	722	732	607	-	666	712	/	/	-	-	-	/	-	-	/	/	679
Priv. Verbände, Gewerkschaften	894	(770)	/	-	/	(733)	(687)	/	/	-	-	-	-	-	/	-	-
Privatwirtsch. o. näh. Angabe	820	774	857	-	690	908	1088	/	/	-	-	-	/	-	/	/	(1105)
Privatwirtschaft insgesamt	902	772	774	987	764	830	1067	1362	1786	-	-	668	1198	2669	1055	1266	728
Verbände, gemeinnützige Einrichtungen, Kirchen	1179	977	(1079)	/	(925)	1069	1251	(1571)	(1503)	-	-	-	-	-	/	-	-
Kirchen	1161	(687)	/	-	(765)	1024	1187	(1693)	/	-	/	-	-	-	-	-	-
Post, Bahn, Telekom, Postbank	1116	969	1109	/	(760)	916	1079	(1187)	(1731)	1565	/	-	-	-	-	-	-
Öffentlicher Dienst	1363	884	1016	/	937	1068	1264	1461	1504	1637	2424	-	/	/	-	-	-
Wirtschaftsuntern. öff. Hand	1469	/	/	-	/	(1102)	1468	(2257)	/	/	/	-	-	-	-	-	-
Sonstiger öff. Dienst/ ohne nähere Angabe	1098	/	/	-	/	(707)	(1679)	/	-	-	/	-	-	-	/	-	-
Öff. Dienst/Verbände insgesamt	1310	901	1063	/	881	1048	1260	1513	1553	1611	2412	-	/	/	/	-	-
Nie erwerbstätig gewesen	746	-	-	-	-	-	-	-	-	-	-	-	-	-	-	-	-
I N S G E S A M T	991	784	798	988	784	886	1141	1428	1675	1611	2412	668	1200	2656	1046	1260	730

Versicherungsjahre der GRV-Rentner (ohne reine KLG) - Prozentuale Verteilung der Personen

Teilgesamtheit: Männer und Frauen ab 55 Jahren (ohne Heimbewohner) - D e u t s c h l a n d

	+-- ALLE +--	+----- M ä n n e r -----+						+----- F r a u e n -----+					
		Alle	55-u. 65 J.	65-u. 75 J.	75-u. 85 J.	85 u. älter	65 u. älter	Alle	55-u. 65 J.	65-u. 75 J.	75-u. 85 J.	85 u. älter	65 u. älter
Basis hochger. (in Tsd.)	25232	11434	4660	4430	1942	402	6774	13798	4511	4926	3197	1165	9288
Basis ungewichtet	27587	11824	3816	4395	2663	950	8008	15763	4307	5227	4477	1752	11456
Versicherungsjahre von GRV-Rentner/innen													
Mit eigener GRV-Rente und Angabe zu Versicherungsjahren													
Basis hochger. (in Tsd.)	14795	6809	966	3879	1671	293	5843	7985	952	3984	2398	651	7033
(in %)	59	60	21	88	86	73	86	58	21	81	75	56	76
Basis ungewichtet	17742	7767	887	3836	2331	713	6880	9975	1062	4391	3437	1085	8913
-----													
1 - u. 5 Jahre	0	-	-	-	-	-	-	0	-	-	-	0	0
5 - u. 10 Jahre	7	2	1	2	2	2	2	11	1	11	13	11	12
10 - u. 15 Jahre	6	2	0	2	2	2	2	9	3	9	12	8	10
15 - u. 20 Jahre	7	2	1	2	2	4	2	12	7	11	13	18	12
20 - u. 25 Jahre	5	2	1	2	2	2	2	8	7	7	8	9	8
25 - u. 30 Jahre	5	2	4	2	2	3	2	8	9	6	9	10	8
30 - u. 35 Jahre	7	5	11	4	3	5	4	9	14	9	8	8	9
35 - u. 40 Jahre	12	11	17	10	9	11	10	13	21	14	11	10	12
40 - u. 45 Jahre	24	30	35	30	28	26	29	19	26	19	16	17	18
45 Jahre und mehr	27	44	30	45	49	45	46	12	13	13	11	8	12
I N S G E S A M T	100	100	100	100	100	100	100	100	100	100	100	100	100
K.A. - Versicherungsjahre	9	5	5	3	6	18	5	12	7	8	15	27	13
Versicherungsjahre je Rentn.	34	41	40	41	41	40	41	29	34	29	27	26	28

Versicherungsjahre der GRV-Rentner (ohne reine KLG) - Nettoeinkommen der Person (ZY090) (Betrag je Bezieher/in)

Teilgesamtheit: Männer und Frauen ab 55 Jahren (ohne Heimbewohner) - D e u t s c h l a n d

	+-- ALLE +--	+----- M ä n n e r -----+					+----- F r a u e n -----+						
		Alle	55-u. 65 J.	65-u. 75 J.	75-u. 85 J.	85 u. älter	65 u. älter	Alle	55-u. 65 J.	65-u. 75 J.	75-u. 85 J.	85 u. älter	65 u. älter
Basis hochger. (in Tsd.)	25232	11434	4660	4430	1942	402	6774	13798	4511	4926	3197	1165	9288
Basis ungewichtet	27587	11824	3816	4395	2663	950	8008	15763	4307	5227	4477	1752	11456
Versicherungsjahre von GRV-Rentner/innen													
Mit eigener GRV-Rente und Angabe zu Versicherungsjahren													
Basis hochger. (in Tsd.)	14795	6809	966	3879	1671	293	5843	7985	952	3984	2398	651	7033
(in %)	59	60	21	88	86	73	86	58	21	81	75	56	76
Basis ungewichtet	17742	7767	887	3836	2331	713	6880	9975	1062	4391	3437	1085	8913
-----													
1 - u. 5 Jahre	801	-	-	-	-	-	-	801	-	-	-	801	801
5 - u. 15 Jahre	823	1782	1467	1732	1880	2004	1791	676	490	561	792	904	680
15 - u. 25 Jahre	956	1681	1084	1846	1517	1399	1726	834	659	729	940	1096	850
25 - u. 35 Jahre	1099	1294	1044	1408	1368	1419	1398	1028	874	975	1160	1140	1058
35 - u. 45 Jahre	1324	1514	1318	1546	1600	1474	1557	1116	1033	1090	1168	1329	1133
45 Jahre und mehr	1410	1517	1402	1526	1536	1522	1529	1068	1033	1036	1149	1068	1074
I N S G E S A M T	1195	1505	1293	1545	1540	1496	1541	950	911	893	1005	1101	955
K.A. - Versicherungsjahre	1018	1324	1186	1450	1145	1454	1347	920	730	904	903	1035	934



Versicherungsjahre der GRV-Rentner (ohne reine KLG) - Anteil der eigenen GRV-Rente (brutto) am Bruttoeinkommen der Person (%)

Teilgesamtheit: Männer und Frauen ab 55 Jahren (ohne Heimbewohner) - D e u t s c h l a n d

	+-- ALLE +--	+----- M ä n n e r -----+ +						+----- F r a u e n -----+ +					
		Alle	55-u. 65 J.	65-u. 75 J.	75-u. 85 J.	85 u. älter	65 u. älter	Alle	55-u. 65 J.	65-u. 75 J.	75-u. 85 J.	85 u. älter	65 u. älter
Basis hochger. (in Tsd.)	25232	11434	4660	4430	1942	402	6774	13798	4511	4926	3197	1165	9288
Basis ungewichtet	27587	11824	3816	4395	2663	950	8008	15763	4307	5227	4477	1752	11456
Versicherungsjahre von GRV-Rentner/innen													
Mit eigener GRV-Rente und Angabe zu Versicherungsjahren													
Basis hochger. (in Tsd.)	14795	6809	966	3879	1671	293	5843	7985	952	3984	2398	651	7033
(in %)	59	60	21	88	86	73	86	58	21	81	75	56	76
Basis ungewichtet	17742	7767	887	3836	2331	713	6880	9975	1062	4391	3437	1085	8913
-----													
1 - u. 5 Jahre	15	-	-	-	-	-	-	15	-	-	-	15	15
5 - u. 15 Jahre	48	21	69	19	20	23	20	52	73	60	45	31	52
15 - u. 25 Jahre	59	50	84	48	47	53	48	60	78	65	54	41	58
25 - u. 35 Jahre	71	77	87	74	72	72	73	69	78	73	61	55	67
35 - u. 45 Jahre	79	82	82	83	82	82	82	76	79	77	73	64	75
45 Jahre und mehr	84	86	83	85	87	88	86	80	82	82	75	76	79
I N S G E S A M T	72	79	82	79	79	79	79	66	78	71	58	48	64
K.A. - Versicherungsjahre	58	67	68	67	65	72	67	54	72	67	49	40	53

Versicherungsjahre der GRV-Rentner (ohne reine KLG) - Prozentuale Verteilung der Personen

Teilgesamtheit: Männer ab 55 Jahren (ohne Heimbewohner) - D e u t s c h l a n d

	+-- ALLE --+			+ V E R H E I R A T E T E +			+----- A L L E I N S T E H E N D E N A C H F A M I L I E N S T A N D -----+									
					Gesamt			Verwitwet			Geschieden/Getr.lebend			Ledig		
		Alle	55-u. 65 J.	65 u. älter	Alle	55-u. 65 J.	65 u. älter	Alle	55-u. 65 J.	65 u. älter	Alle	55-u. 65 J.	65 u. älter	Alle	55-u. 65 J.	65 u. älter
Basis hochger. (in Tsd.)	11434	8583	3486	5097	2851	1174	1677	1006	137	868	1095	635	460	750	401	349
Basis ungewichtet	11824	9267	3057	6210	2557	759	1798	1194	87	1107	848	427	421	515	245	270
Versicherungsjahre von GRV-Rentner/innen																
Mit eigener GRV-Rente und Angabe zu Versicherungsjahren																
Basis hochger. (in Tsd.)	6809	5140	720	4420	1669	246	1423	785	38	748	490	96	394	394	112	282
(in %)	60	60	21	87	59	21	85	78	27	86	45	15	86	53	28	81
Basis ungewichtet	7767	6072	708	5364	1695	179	1516	971	33	938	441	80	361	283	66	217
-----																
1 - u. 5 Jahre	-	-	-	-	-	-	-	-	-	-	-	-	-	-	-	-
5 - u. 10 Jahre	2	2	0	2	2	1	2	2	-	2	3	-	3	2	3	1
10 - u. 15 Jahre	2	2	0	2	1	-	2	1	-	1	1	-	2	1	-	1
15 - u. 20 Jahre	2	2	1	3	2	2	2	1	-	1	3	-	3	3	3	2
20 - u. 25 Jahre	2	2	1	2	2	2	2	1	-	1	2	4	2	3	1	4
25 - u. 30 Jahre	2	2	2	2	3	8	3	1	4	1	4	10	3	7	8	6
30 - u. 35 Jahre	5	5	11	4	6	14	4	3	1	3	8	14	6	8	18	4
35 - u. 40 Jahre	11	10	17	9	14	19	13	11	18	11	14	13	14	17	24	14
40 - u. 45 Jahre	30	30	37	29	32	32	32	31	40	31	33	38	32	30	24	33
45 Jahre und mehr	44	46	32	48	38	22	41	47	37	47	32	22	34	29	18	34
I N S G E S A M T	100	100	100	100	100	100	100	100	100	100	100	100	100	100	100	100
K.A. - Versicherungsjahre	5	4	4	4	7	8	7	8	11	7	8	12	7	4	4	4
Versicherungsjahre je Rentn.	41	41	41	41	40	38	40	42	42	42	39	38	39	38	36	39

Versicherungsjahre der GRV-Rentner (ohne reine KLG) - Nettoeinkommen der Person (ZY090) (Betrag je Bezieher/in)

EUR/MONAT

Teilgesamtheit: Männer ab 55 Jahren (ohne Heimbewohner) - D e u t s c h l a n d

	+-- ALLE --+	+ V E R H E I R A T E T E +			+----- A L L E I N S T E H E N D E N A C H F A M I L I E N S T A N D -----+											
		Alle	+-----+ 55-u. 65 u. 65 J. älter		+-----+ Gesamt Alle 55-u. 65 u. 65 J. älter			+-----+ Verwitwet Alle 55-u. 65 u. 65 J. älter			+-----+ Geschieden/Getr. lebend Alle 55-u. 65 u. 65 J. älter			+-----+ Ledig Alle 55-u. 65 u. 65 J. älter		
Basis hochger. (in Tsd.)	11434	8583	3486	5097	2851	1174	1677	1006	137	868	1095	635	460	750	401	349
Basis ungewichtet	11824	9267	3057	6210	2557	759	1798	1194	87	1107	848	427	421	515	245	270
Versicherungsjahre von GRV-Rentner/innen																
Mit eigener GRV-Rente und Angabe zu Versicherungsjahren																
Basis hochger. (in Tsd.)	6809	5140	720	4420	1669	246	1423	785	38	748	490	96	394	394	112	282
(in %)	60	60	21	87	59	21	85	78	27	86	45	15	86	53	28	81
Basis ungewichtet	7767	6072	708	5364	1695	179	1516	971	33	938	441	80	361	283	66	217
-----																
1 - u. 5 Jahre	-	-	-	-	-	-	-	-	-	-	-	-	-	-	-	-
5 - u. 15 Jahre	1782	1872	2118	1866	1510	775	1555	1682	-	1682	1498	-	1498	1066	775	1209
15 - u. 25 Jahre	1681	1846	1358	1869	1159	824	1218	1846	-	1846	744	755	741	1128	878	1200
25 - u. 35 Jahre	1294	1362	1173	1431	1144	822	1316	1631	1321	1647	1105	825	1279	873	788	958
35 - u. 45 Jahre	1514	1559	1381	1600	1391	1126	1444	1598	1406	1611	1241	1081	1283	1207	1054	1270
45 Jahre und mehr	1517	1531	1428	1542	1463	1293	1479	1543	1413	1548	1289	1351	1279	1441	1153	1503
I N S G E S A M T	1505	1541	1363	1570	1398	1099	1451	1607	1411	1618	1210	1100	1238	1212	983	1302
K.A. - Versicherungsjahre	1324	1235	1109	1253	1489	1292	1530	1926	1466	1961	1026	1362	889	1056	878	1113

Versicherungsjahre der GRV-Rentner (ohne reine KLG) - Anteil der eigenen GRV-Rente (brutto) am Bruttoeinkommen der Person (%)

Teilgesamtheit: Männer ab 55 Jahren (ohne Heimbewohner) - D e u t s c h l a n d

	+-- ALLE --+			+ V E R H E I R A T E T E +			+----- A L L E I N S T E H E N D E N A C H F A M I L I E N S T A N D -----+									
		+----- Gesamt -----+			+----- Verwitwet -----+			+----- Geschieden/Getr. lebend -----+			+----- Ledig -----+					
		Alle	55-u. 65 J.	65 u. älter	Alle	55-u. 65 J.	65 u. älter	Alle	55-u. 65 J.	65 u. älter	Alle	55-u. 65 J.	65 u. älter	Alle	55-u. 65 J.	65 u. älter
Basis hochger. (in Tsd.)	11434	8583	3486	5097	2851	1174	1677	1006	137	868	1095	635	460	750	401	349
Basis ungewichtet	11824	9267	3057	6210	2557	759	1798	1194	87	1107	848	427	421	515	245	270
Versicherungsjahre von GRV-Rentner/innen																
Mit eigener GRV-Rente und Angabe zu Versicherungsjahren																
Basis hochger. (in Tsd.)	6809	5140	720	4420	1669	246	1423	785	38	748	490	96	394	394	112	282
(in %)	60	60	21	87	59	21	85	78	27	86	45	15	86	53	28	81
Basis ungewichtet	7767	6072	708	5364	1695	179	1516	971	33	938	441	80	361	283	66	217
-----																
1 - u. 5 Jahre	-	-	-	-	-	-	-	-	-	-	-	-	-	-	-	-
5 - u. 15 Jahre	21	20	59	20	24	79	20	18	-	18	18	-	18	51	79	37
15 - u. 25 Jahre	50	45	67	44	68	99	63	45	-	45	76	100	71	75	99	68
25 - u. 35 Jahre	77	76	85	72	81	91	75	70	86	69	86	92	82	82	90	74
35 - u. 45 Jahre	82	83	82	83	81	82	81	76	65	77	86	85	86	86	86	86
45 Jahre und mehr	86	86	84	86	84	81	84	82	65	83	87	86	88	85	86	85
I N S G E S A M T	79	80	82	79	79	83	78	75	64	75	81	84	81	83	88	81
K.A. - Versicherungsjahre	67	68	72	68	66	62	66	65	49	66	64	57	67	70	93	62

Versicherungsjahre der GRV-Rentner (ohne reine KLG) - Prozentuale Verteilung der Personen

Teilgesamtheit: Frauen ab 55 Jahren (ohne Heimbewohner) - D e u t s c h l a n d

	+-- ALLE --+			+ V E R H E I R A T E T E +			+----- A L L E I N S T E H E N D E N A C H F A M I L I E N S T A N D -----+											
		Gesamt			Verwitwet			Geschieden/Getr.lebend						Ledig				
		Alle	55-u. 65 J.	65 u. älter	Alle	55-u. 65 J.	65 u. älter	Alle	55-u. 65 J.	65 u. älter	Alle	55-u. 65 J.	65 u. älter	Alle	55-u. 65 J.	65 u. älter		
Basis hochger. (in Tsd.)	13798	7277	3167	4110	6522	1344	5178	4467	507	3960	1221	586	634	834	251	583		
Basis ungewichtet	15763	8196	3120	5076	7567	1187	6380	5067	428	4639	1473	550	923	1027	209	818		
Versicherungsjahre von GRV-Rentner/innen																		
Mit eigener GRV-Rente und Angabe zu Versicherungsjahren																		
Basis hochger. (in Tsd.)	7985	3932	653	3279	4053	299	3754	2887	132	2755	629	115	514	538	51	486		
(in %)	58	54	21	80	62	22	73	65	26	70	51	20	81	64	20	83		
Basis ungewichtet	9975	4837	735	4102	5138	327	4811	3499	142	3357	902	135	767	737	50	687		
-----																		
1 - u. 5 Jahre	0	0	-	0	0	-	0	0	-	0	-	-	-	-	-	-		
5 - u. 10 Jahre	11	11	1	13	10	1	11	13	3	14	2	-	2	1	-	1		
10 - u. 15 Jahre	9	10	3	11	8	1	9	11	2	11	3	1	3	3	-	3		
15 - u. 20 Jahre	12	12	7	13	12	6	12	14	9	14	8	4	9	2	-	3		
20 - u. 25 Jahre	8	8	7	8	7	5	7	8	5	8	6	8	5	3	2	3		
25 - u. 30 Jahre	8	8	12	7	8	5	8	8	3	9	8	9	8	3	-	4		
30 - u. 35 Jahre	9	9	15	8	9	12	9	9	17	9	12	8	13	7	10	6		
35 - u. 40 Jahre	13	12	17	11	15	28	13	12	23	12	21	30	19	21	41	18		
40 - u. 45 Jahre	19	18	24	17	20	28	19	16	29	15	24	26	24	38	32	39		
45 Jahre und mehr	12	12	13	12	12	13	12	9	11	9	16	14	17	23	16	24		
I N S G E S A M T	100	100	100	100	100	100	100	100	100	100	100	100	100	100	100	100		
K.A. - Versicherungsjahre	12	8	5	9	16	12	16	17	13	17	14	11	15	10	11	10		
Versicherungsjahre je Rentn.	29	28	34	27	29	36	29	26	35	26	34	35	34	38	39	38		

Versicherungsjahre der GRV-Rentner (ohne reine KLG) - Nettoeinkommen der Person (ZY090) (Betrag je Bezieher/in)

EUR/MONAT

Teilgesamtheit: Frauen ab 55 Jahren (ohne Heimbewohner) - D e u t s c h l a n d

	+-- ALLE --+			+ V E R H E I R A T E T E +			+----- A L L E I N S T E H E N D E N A C H F A M I L I E N S T A N D -----+											
					Gesamt			Verwitwet			Geschieden/Getr.lebend			Ledig				
		Alle	55-u. 65 J.	65 u. älter	Alle	55-u. 65 J.	65 u. älter	Alle	55-u. 65 J.	65 u. älter	Alle	55-u. 65 J.	65 u. älter	Alle	55-u. 65 J.	65 u. älter		
Basis hochger. (in Tsd.)	13798			7277	3167	4110	6522	1344	5178	4467	507	3960	1221	586	634	834	251	583
Basis ungewichtet	15763			8196	3120	5076	7567	1187	6380	5067	428	4639	1473	550	923	1027	209	818
Versicherungsjahre von GRV-Rentner/innen																		
Mit eigener GRV-Rente und Angabe zu Versicherungsjahren																		
Basis hochger. (in Tsd.)	7985			3932	653	3279	4053	299	3754	2887	132	2755	629	115	514	538	51	486
(in %)	58			54	21	80	62	22	73	65	26	70	51	20	81	64	20	83
Basis ungewichtet	9975			4837	735	4102	5138	327	4811	3499	142	3357	902	135	767	737	50	687
-----																		
1 - u. 5 Jahre	801			428	-	428	938	-	938	938	-	938	-	-	-	-	-	-
5 - u. 15 Jahre	676			321	387	319	1072	888	1074	1078	950	1079	885	665	898	1139	-	1139
15 - u. 25 Jahre	834			508	536	504	1172	1013	1179	1233	1167	1235	829	835	828	790	730	793
25 - u. 35 Jahre	1028			759	798	746	1296	1134	1309	1404	1236	1413	1010	949	1021	987	1325	952
35 - u. 45 Jahre	1116			871	875	870	1320	1288	1325	1434	1441	1433	1065	1088	1058	1263	1348	1252
45 Jahre und mehr	1068			884	897	881	1251	1331	1244	1384	1648	1369	1050	1104	1039	1145	1229	1139
I N S G E S A M T	950			665	778	643	1205	1181	1207	1260	1315	1258	990	999	989	1146	1238	1136
K.A. - Versicherungsjahre	920			659	613	664	1045	837	1056	1097	980	1101	865	740	885	847	604	874

\* TNS INFRATEST SOZIALFORSCHUNG \*

Versicherungsjahre der GRV-Rentner (ohne reine KLG) - Anteil der eigenen GRV-Rente (brutto) am Bruttoeinkommen der Person (%)

Teilgesamtheit: Frauen ab 55 Jahren (ohne Heimbewohner) - D e u t s c h l a n d

	+-- ALLE --+			+ V E R H E I R A T E T E +			+----- A L L E I N S T E H E N D E N A C H F A M I L I E N S T A N D -----+									
		+-----+-----+-----+			+-----+-----+-----+			+-----+-----+-----+			+-----+-----+-----+			+-----+-----+-----+		
		Alle	55-u. 65 J.	65 u. älter	Alle	55-u. 65 J.	65 u. älter	Gesamt	Verwitwet	Ledig	Geschieden/Getr. lebend	Ledig	Ledig	Ledig	Ledig	Ledig
Basis hochger. (in Tsd.)	13798	7277	3167	4110	6522	1344	5178	4467	507	3960	1221	586	634	834	251	583
Basis ungewichtet	15763	8196	3120	5076	7567	1187	6380	5067	428	4639	1473	550	923	1027	209	818
Versicherungsjahre von GRV-Rentner/innen																
Mit eigener GRV-Rente und Angabe zu Versicherungsjahren																
Basis hochger. (in Tsd.)	7985	3932	653	3279	4053	299	3754	2887	132	2755	629	115	514	538	51	486
(in %)	58	54	21	80	62	22	73	65	26	70	51	20	81	64	20	83
Basis ungewichtet	9975	4837	735	4102	5138	327	4811	3499	142	3357	902	135	767	737	50	687
-----																
1 - u. 5 Jahre	15	30	-	30	9	-	9	9	-	9	-	-	-	-	-	-
5 - u. 15 Jahre	52	79	82	79	22	40	22	20	26	20	62	91	61	40	-	40
15 - u. 25 Jahre	60	82	86	81	37	54	36	31	35	31	73	75	72	72	100	71
25 - u. 35 Jahre	69	85	83	86	52	64	51	42	49	42	78	78	77	81	83	80
35 - u. 45 Jahre	76	88	86	89	65	68	65	52	50	52	85	82	86	82	76	83
45 Jahre und mehr	80	89	87	90	70	69	70	54	44	54	89	87	89	88	79	89
I N S G E S A M T	66	84	85	84	49	64	48	37	45	37	80	81	80	81	78	81
K.A. - Versicherungsjahre	54	81	85	81	42	60	41	33	38	32	74	83	72	75	75	75

Versicherungsjahre der GRV-Rentner (ohne reine KLG) - Prozentuale Verteilung der Personen

Teilgesamtheit: Männer und Frauen ab 65 Jahren (ohne Heimbewohner) - D e u t s c h l a n d

	+-- alle +--	+- LETZTE / HEUTIGE BERUFLICHE STELLUNG ("Alle" einschl. nie erwerbstätig und K.A. zur beruflichen Stellung) -----+											
		M ä n n e r						F r a u e n					
		Alle	Arbeiter	An-gestellte	Beamte/ Ber.-Sold	Selbst-ständige	Mit-helfende	Alle	Arbeiter	An-gestellte	Beamte/ Ber.-Sold	Selbst-ständige	Mit-helfende
Basis hochger. (in Tsd.)	16062	6774	2711	2592	625	793	7	9288	3400	4315	150	360	514
Basis ungewichtet	19464	8008	3186	3065	805	887	9	11456	4278	5402	196	389	590
Versicherungsjahre von GRV-Rentner/innen													
Mit eigener GRV-Rente und Angabe zu Versicherungsjahren													
Basis hochger. (in Tsd.)	12876	5843	2570	2495	231	518	6	7033	2761	3688	33	209	231
(in %)	80	86	95	96	37	65	94	76	81	85	22	58	45
Basis ungewichtet	15793	6880	3014	2943	290	594	8	8913	3548	4696	45	231	261
-----													
1 - u. 5 Jahre	0	-	-	-	-	-	-	0	0	0	-	-	-
5 - u. 10 Jahre	7	2	0	0	36	6	-	12	14	7	27	15	41
10 - u. 15 Jahre	6	2	0	0	24	7	-	10	12	8	22	10	13
15 - u. 20 Jahre	8	2	1	1	25	9	-	12	13	11	24	14	19
20 - u. 25 Jahre	5	2	1	1	5	7	16	8	8	8	10	7	4
25 - u. 30 Jahre	5	2	2	1	4	5	22	8	8	8	2	6	4
30 - u. 35 Jahre	6	4	4	3	1	7	-	9	8	10	4	8	4
35 - u. 40 Jahre	11	10	10	11	1	11	8	12	11	14	4	12	5
40 - u. 45 Jahre	23	29	32	32	3	16	26	18	14	22	7	15	5
45 Jahre und mehr	27	46	49	51	2	32	28	12	11	13	-	12	5
I N S G E S A M T	100	100	100	100	100	100	100	100	100	100	100	100	100
K.A. - Versicherungsjahre	9	5	4	2	15	15	6	13	14	9	25	22	28
Versicherungsjahre je Rentn.	34	41	42	43	14	33	36	28	26	30	17	26	16



Versicherungsjahre der GRV-Rentner (ohne reine KLG) - Nettoeinkommen der Person (ZY090) (Betrag je Bezieher/in)

Teilgesamtheit: Männer und Frauen ab 65 Jahren (ohne Heimbewohner) - D e u t s c h l a n d

	+-- alle +--	+- LETZTE / HEUTIGE BERUFLICHE STELLUNG ("Alle" einschl. nie erwerbstätig und K.A. zur beruflichen Stellung) -----+											
		M ä n n e r						F r a u e n					
		Alle	Arbeiter	An-gestellte	Beamte/ Ber.-Sold	Selbst-ständige	Mit-helfende	Alle	Arbeiter	An-gestellte	Beamte/ Ber.-Sold	Selbst-ständige	Mit-helfende
Basis hochger. (in Tsd.)	16062	6774	2711	2592	625	793	7	9288	3400	4315	150	360	514
Basis ungewichtet	19464	8008	3186	3065	805	887	9	11456	4278	5402	196	389	590
Versicherungsjahre von GRV-Rentner/innen													
Mit eigener GRV-Rente und Angabe zu Versicherungsjahren													
Basis hochger. (in Tsd.)	12876	5843	2570	2495	231	518	6	7033	2761	3688	33	209	231
(in %)	80	86	95	96	37	65	94	76	81	85	22	58	45
Basis ungewichtet	15793	6880	3014	2943	290	594	8	8913	3548	4696	45	231	261
-----													
1 - u. 5 Jahre	801	-	-	-	-	-	-	801	905	428	-	-	-
5 - u. 15 Jahre	827	1791	689	2749	2146	1060	-	680	641	733	1805	787	579
15 - u. 25 Jahre	978	1726	823	1424	1937	2252	400	850	738	911	1870	1085	846
25 - u. 35 Jahre	1138	1398	989	1993	1675	1375	1208	1058	908	1119	1919	1362	1825
35 - u. 45 Jahre	1353	1557	1211	1869	1542	1897	938	1133	941	1233	1249	1261	1034
45 Jahre und mehr	1423	1529	1297	1752	1441	1594	1427	1074	949	1152	-	1369	760
I N S G E S A M T	1208	1541	1215	1824	2020	1598	1029	955	815	1062	1778	1281	773
K.A. - Versicherungsjahre	1028	1347	907	2321	2002	1117	713	934	814	1002	1798	1826	707

Versicherungsjahre der GRV-Rentner (ohne reine KLG) - Anteil der eigenen GRV-Rente (brutto) am Bruttoeinkommen der Person (%)

Teilgesamtheit: Männer und Frauen ab 65 Jahren (ohne Heimbewohner) - D e u t s c h l a n d

	+-- alle ---+	+ LETZTE / HEUTIGE BERUFLICHE STELLUNG ("Alle" einschl. nie erwerbstätig und K.A. zur beruflichen Stellung) -----+													
		+----- M ä n n e r -----+							+----- F r a u e n -----+						
		Alle	Arbeiter	An- gestellte	Beamte/ Ber.-Sold	Selbst- ständige	Mit- helfende	Alle	Arbeiter	An- gestellte	Beamte/ Ber.-Sold	Selbst- ständige	Mit- helfende		
Basis hochger. (in Tsd.)	16062	6774	2711	2592	625	793	7	9288	3400	4315	150	360	514		
Basis ungewichtet	19464	8008	3186	3065	805	887	9	11456	4278	5402	196	389	590		
Versicherungsjahre von GRV-Rentner/innen															
Mit eigener GRV-Rente und Angabe zu Versicherungsjahren															
Basis hochger. (in Tsd.)	12876	5843	2570	2495	231	518	6	7033	2761	3688	33	209	231		
(in %)	80	86	95	96	37	65	94	76	81	85	22	58	45		
Basis ungewichtet	15793	6880	3014	2943	290	594	8	8913	3548	4696	45	231	261		
-----															
1 - u. 5 Jahre	15	-	-	-	-	-	-	15	9	30	-	-	-		
5 - u. 15 Jahre	47	20	54	15	10	34	-	52	53	54	12	38	44		
15 - u. 25 Jahre	57	48	75	62	22	46	100	58	60	59	24	50	41		
25 - u. 35 Jahre	68	73	84	65	45	65	84	67	68	67	60	49	58		
35 - u. 45 Jahre	79	82	89	78	76	67	92	75	76	75	68	59	60		
45 Jahre und mehr	84	86	91	84	95	69	70	79	80	80	-	66	69		
I N S G E S A M T	70	79	89	79	19	59	83	64	65	67	27	49	45		
K.A. - Versicherungsjahre	56	67	88	73	19	58	35	53	57	55	30	43	39		

Anteil der GRV-Rente (brutto, ohne reine KLG) der Ehepartner am Bruttoeinkommen der Ehepartner (%)

Teilgesamtheit: Verheiratete Männer ab 65 Jahren (ohne Heimbewohner) - D e u t s c h l a n d

	+-- alle ---+	+- LETZTE / HEUTIGE BERUFLICHE STELLUNG ("Alle" einschl. nie erwerbstätig und K.A. zur beruflichen Stellung) -----+													
		+----- M ä n n e r -----+							+----- F r a u e n -----+						
		Alle	Arbeiter	An- gestellte	Beamte/ Ber.-Sold	Selbst- ständige	Mit- helfende	Alle	Arbeiter	An- gestellte	Beamte/ Ber.-Sold	Selbst- ständige	Mit- helfende		
Basis hochger. (in Tsd.)	5097	5097	1982	1973	492	617	3	-	-	-	-	-	-	-	
Basis ungewichtet	6210	6210	2405	2403	656	704	5	-	-	-	-	-	-	-	
Mit GRV-Rente des Ehemanns und/oder Ehefrau															
Z U S A M M E N	73	73	86	76	21	52	80	-	-	-	-	-	-	-	

Versicherungsjahre der GRV-Rentner (ohne reine KLG) - Prozentuale Verteilung der Personen

Teilgesamtheit: Männer ab 55 Jahren (ohne Heimbewohner) - D e u t s c h l a n d

	Männer - Tätigkeitsniveau																
	Arbeiter				Angestellte					Beamte, Berufssol.		Selbstständige					Mit- hefende
	Alle Männer	Ange- lernt	Fach- arbeiter	Meister Polier	Ange- lernt	Einf. Fachkr.	Mittl. Fachkr.	Gehob. Fachkr.	Hochq./ leit.	Einf./ Mittl.D.	Gehob./ Höher.D.	Land- wirte	Hand- werker	Verkam. Freib.	Sonst. Freib.	Gewerbe- treib.	
Basis hochger. (in Tsd.)	11434	1141	2894	443	96	461	1558	995	1193	412	768	250	337	171	174	462	11
Basis ungewichtet	11824	1051	3139	518	92	439	1582	1018	1304	387	847	254	356	158	153	438	13
Versicherungsjahre von GRV-Rentner/innen																	
Mit eigener GRV-Rente und Angabe zu Versicherungsjahren																	
Basis hochger. (in Tsd.)	6809	754	1995	340	73	279	1074	679	800	138	94	57	177	47	69	200	6
(in %)	60	66	69	77	77	61	69	68	67	33	12	23	53	27	40	43	57
Basis ungewichtet	7767	753	2330	416	73	292	1196	769	978	143	148	70	206	55	72	223	8
-----																	
1 - u. 5 Jahre	-	-	-	-	-	-	-	-	-	-	-	-	-	-	-	-	-
5 - u. 10 Jahre	2	1	-	-	3	1	0	0	0	32	40	12	3	10	2	6	-
10 - u. 15 Jahre	2	1	0	-	-	-	0	-	1	24	24	20	3	6	8	6	-
15 - u. 20 Jahre	2	2	0	0	-	2	1	0	0	28	22	7	9	6	3	12	-
20 - u. 25 Jahre	2	3	1	0	1	1	0	0	1	6	2	5	9	1	7	7	16
25 - u. 30 Jahre	2	5	2	1	3	2	2	1	2	4	3	7	4	4	11	5	22
30 - u. 35 Jahre	5	9	5	3	5	5	3	3	4	1	1	7	6	7	14	8	-
35 - u. 40 Jahre	11	17	11	5	16	14	9	10	14	1	1	11	11	14	21	7	8
40 - u. 45 Jahre	30	30	33	33	34	30	33	31	34	2	4	11	16	22	14	17	26
45 Jahre und mehr	44	33	48	57	39	45	51	53	43	1	3	20	38	29	21	32	28
I N S G E S A M T	100	100	100	100	100	100	100	100	100	100	100	100	100	100	100	100	100
K.A. - Versicherungsjahre	5	8	3	3	4	5	1	2	1	15	15	33	15	11	4	15	6
Versicherungsjahre je Rentn.	41	39	42	44	41	41	43	43	42	14	14	27	36	34	33	33	36

Versicherungsjahre der GRV-Rentner (ohne reine KLG) - Nettoeinkommen der Person (ZY090) (Betrag je Bezieher/in)

EUR/MONAT

Teilgesamtheit: Männer ab 55 Jahren (ohne Heimbewohner) - D e u t s c h l a n d

	Männer - Tätigkeitsniveau																
	Arbeiter				Angestellte					Beamte, Berufssol.		Selbstständige					Mit- hefende
	Alle Männer	Ange- lernt	Fach- arbeiter	Meister Polier	Ange- lernt	Einf. Fachkr.	Mittl. Fachkr.	Gehob. Fachkr.	Hochq./ leit.	Einf./ Mittl.D.	Gehob./ Höher.D.	Land- wirte	Hand- werker	Verkam. Freib.	Sonst. Freib.	Gewerbe treib.	
Basis hochger. (in Tsd.)	11434	1141	2894	443	96	461	1558	995	1193	412	768	250	337	171	174	462	11
Basis ungewichtet	11824	1051	3139	518	92	439	1582	1018	1304	387	847	254	356	158	153	438	13
Versicherungsjahre von GRV-Rentner/innen																	
Mit eigener GRV-Rente und Angabe zu Versicherungsjahren																	
Basis hochger. (in Tsd.)	6809	754	1995	340	73	279	1074	679	800	138	94	57	177	47	69	200	6
(in %)	60	66	69	77	77	61	69	68	67	33	12	23	53	27	40	43	57
Basis ungewichtet	7767	753	2330	416	73	292	1196	769	978	143	148	70	206	55	72	223	8
-----																	
1 - u. 5 Jahre	-	-	-	-	-	-	-	-	-	-	-	-	-	-	-	-	-
5 - u. 15 Jahre	1782	733	647	-	472	1073	2445	1488	3116	1683	2742	781	1094	1808	1140	1148	-
15 - u. 25 Jahre	1681	776	1040	555	1655	1483	959	1040	2141	1561	2734	891	1720	2856	1523	2999	400
25 - u. 35 Jahre	1294	912	980	1088	906	968	1245	1982	2671	1400	2207	1038	1024	2668	1204	1487	1208
35 - u. 45 Jahre	1514	1102	1186	1389	1234	1270	1547	1811	2403	1305	1793	1109	1271	3896	2325	1621	938
45 Jahre und mehr	1517	1206	1283	1376	1284	1398	1596	1861	2032	1301	1481	1149	1409	2631	1595	1558	1427
I N S G E S A M T	1505	1065	1207	1366	1200	1295	1550	1832	2319	1597	2644	953	1339	2937	1678	1693	1029
K.A. - Versicherungsjahre	1324	796	947	1365	905	982	1486	1527	6178	1509	2702	909	1155	2687	1178	1158	713

Versicherungsjahre der GRV-Rentner (ohne reine KLG) - Anteil der eigenen GRV-Rente (brutto) am Bruttoeinkommen der Person (%)

Teilgesamtheit: Männer ab 55 Jahren (ohne Heimbewohner) - D e u t s c h l a n d

	Männer - Tätigkeitsniveau																
	Arbeiter				Angestellte					Beamte, Berufssol.		Selbstständige				Mit- he- fende	
	Alle Männer	Ange- lernt	Fach- arbeiter	Meister Polier	Ange- lernt	Einf. Fachkr.	Mittl. Fachkr.	Gehob. Fachkr.	Hochq./ leit.	Einf./ Mittl.D.	Gehob./ Höher.D.	Land- wirte	Hand- werker	Verkam. Freib.	Sonst. Freib.		Gewerbe- treib.
Basis hochger. (in Tsd.)	11434	1141	2894	443	96	461	1558	995	1193	412	768	250	337	171	174	462	11
Basis ungewichtet	11824	1051	3139	518	92	439	1582	1018	1304	387	847	254	356	158	153	438	13
Versicherungsjahre von GRV-Rentner/innen																	
Mit eigener GRV-Rente und Angabe zu Versicherungsjahren																	
Basis hochger. (in Tsd.)	6809	754	1995	340	73	279	1074	679	800	138	94	57	177	47	69	200	6
(in %)	60	66	69	77	77	61	69	68	67	33	12	23	53	27	40	43	57
Basis ungewichtet	7767	753	2330	416	73	292	1196	769	978	143	148	70	206	55	72	223	8
1 - u. 5 Jahre	-	-	-	-	-	-	-	-	-	-	-	-	-	-	-	-	-
5 - u. 15 Jahre	21	57	73	-	16	35	26	5	32	12	7	33	53	18	30	31	-
15 - u. 25 Jahre	50	78	75	97	41	63	80	61	50	26	16	50	55	35	50	37	100
25 - u. 35 Jahre	77	85	86	88	84	85	78	62	62	46	43	42	71	40	85	64	84
35 - u. 45 Jahre	82	89	89	84	83	86	81	80	69	86	66	50	75	69	58	72	92
45 Jahre und mehr	86	89	91	90	89	86	86	81	80	100	93	59	68	58	71	73	70
I N S G E S A M T	79	87	89	87	83	85	83	79	72	21	16	42	67	51	64	61	83
K.A. - Versicherungsjahre	67	86	88	70	84	81	76	73	54	20	16	36	67	42	54	71	35

Anteil der GRV-Rente (brutto, ohne reine KLG) der Ehepartner am Bruttoeinkommen der Ehepartner (%)

Teilgesamtheit: Verheiratete Männer ab 65 Jahren (ohne Heimbewohner) - D e u t s c h l a n d

	Männer - Tätigkeitsniveau																	Mit- he- fende
	Arbeiter				Angestellte					Beamte, Berufssol.		Selbstständige					Gewerbe- treib.	
	Alle Männer	Ange- lernt	Fach- arbeiter	Meister Polier	Ange- lernt	Einf. Fachkr.	Mittl. Fachkr.	Gehob. Fachkr.	Hochq./ leit.	Einf./ Mittl.D.	Gehob./ Höher.D.	Land- wirte	Hand- werker	Verkam. Freib.	Sonst. Freib.			
Basis hochger. (in Tsd.)	5097	464	1287	232	46	176	699	462	591	190	302	146	158	66	56	192	3	
Basis ungewichtet	6210	510	1588	307	46	197	833	565	762	201	455	163	192	76	64	209	5	
Mit GRV-Rente des Ehemanns und/oder Ehefrau																		
Z U S A M M E N	73	84	87	87	78	80	80	76	68	27	16	32	63	39	55	55	80	

Versicherungsjahre der GRV-Rentner (ohne reine KLG) - Prozentuale Verteilung der Personen

Teilgesamtheit: Frauen ab 55 Jahren (ohne Heimbewohner) - D e u t s c h l a n d

	Frauen - Tätigkeitsniveau																
	Arbeiter				Angestellte					Beamte, Berufssol.		Selbstständige					Mit- he- fende
	Alle Frauen	Ange- lernt	Fach- arbeiter	Meister Polier	Ange- lernt	Einf. Fachkr.	Mittl. Fachkr.	Gehob. Fachkr.	Hochq./ leit.	Einf./ Mittl.D.	Gehob./ Höher.D.	Land- wirte	Hand- werker	Verkam. Freib.	Sonst. Freib.	Gewerbe- treib.	
Basis hochger. (in Tsd.)	13798	3179	1363	38	765	2352	2909	651	304	82	308	101	80	66	115	240	590
Basis ungewichtet	15763	3505	1909	67	790	2613	3367	766	401	74	312	96	87	65	111	252	659
Versicherungsjahre von GRV-Rentner/innen																	
Mit eigener GRV-Rente und Angabe zu Versicherungsjahren																	
Basis hochger. (in Tsd.)	7985	2132	887	31	441	1384	1893	414	189	16	18	27	44	18	31	109	240
(in %)	58	67	65	80	58	59	65	64	62	19	6	27	55	27	27	46	41
Basis ungewichtet	9975	2473	1356	53	496	1704	2374	532	282	16	30	25	48	24	37	121	270
-----																	
1 - u. 5 Jahre	0	0	-	-	0	-	0	-	-	-	-	-	-	-	-	-	-
5 - u. 10 Jahre	11	14	9	2	12	10	4	2	0	24	29	44	9	-	5	14	40
10 - u. 15 Jahre	9	12	10	15	11	9	6	2	3	33	12	11	3	6	10	15	14
15 - u. 20 Jahre	12	15	8	1	15	13	8	10	6	33	16	4	11	-	-	21	19
20 - u. 25 Jahre	8	10	4	12	11	8	7	7	3	5	14	-	5	6	13	8	4
25 - u. 30 Jahre	8	9	6	5	11	9	8	4	5	2	3	-	20	3	3	6	4
30 - u. 35 Jahre	9	8	10	7	10	11	10	10	9	-	8	9	11	17	11	8	4
35 - u. 40 Jahre	13	12	13	15	12	13	16	17	21	3	5	16	14	25	19	6	4
40 - u. 45 Jahre	19	13	20	31	9	18	28	31	35	-	14	10	16	34	33	7	5
45 Jahre und mehr	12	8	19	14	7	11	14	17	19	-	-	6	11	10	6	15	5
I N S G E S A M T	100	100	100	100	100	100	100	100	100	100	100	100	100	100	100	100	100
K.A. - Versicherungsjahre	12	15	9	5	18	10	7	6	3	24	28	24	24	24	16	19	28
Versicherungsjahre je Rentn.	29	25	31	32	25	28	33	35	37	14	19	20	29	35	33	24	16



Versicherungsjahre der GRV-Rentner (ohne reine KLG) - Nettoeinkommen der Person (ZY090) (Betrag je Bezieher/in)

EUR/MONAT

Teilgesamtheit: Frauen ab 55 Jahren (ohne Heimbewohner) - D e u t s c h l a n d

	Frauen - Tätigkeitsniveau																Mit- he1- fende
	Arbeiter				Angestellte					Beamte, Berufssol.		Selbstständige					
	Alle Frauen	Ange- lernt	Fach- arbeiter	Meister Polier	Ange- lernt	Einf. Fachkr.	Mittl. Fachkr.	Gehob. Fachkr.	Hochq./ leit.	Einf./ Mittl.D.	Gehob./ Höher.D.	Land- wirte	Hand- werker	Verkam. Freib.	Sonst. Freib.	Gewerbe treib.	
Basis hochger. (in Tsd.)	13798	3179	1363	38	765	2352	2909	651	304	82	308	101	80	66	115	240	590
Basis ungewichtet	15763	3505	1909	67	790	2613	3367	766	401	74	312	96	87	65	111	252	659
Versicherungsjahre von GRV-Rentner/innen																	
Mit eigener GRV-Rente und Angabe zu Versicherungsjahren																	
Basis hochger. (in Tsd.)	7985	2132	887	31	441	1384	1893	414	189	16	18	27	44	18	31	109	240
(in %)	58	67	65	80	58	59	65	64	62	19	6	27	55	27	27	46	41
Basis ungewichtet	9975	2473	1356	53	496	1704	2374	532	282	16	30	25	48	24	37	121	270
-----																	
1 - u. 5 Jahre	801	905	-	-	196	-	614	-	-	-	-	-	-	-	-	-	-
5 - u. 15 Jahre	676	663	547	633	634	701	787	1089	846	1511	2168	734	1035	1665	848	718	576
15 - u. 25 Jahre	834	749	670	971	751	793	939	1130	1392	1535	2241	435	1235	1135	567	1122	836
25 - u. 35 Jahre	1028	860	897	1038	992	970	1100	1355	1918	848	1919	986	1225	3807	1202	1110	1806
35 - u. 45 Jahre	1116	931	896	923	942	1017	1238	1503	1497	1067	1273	724	916	2258	1233	989	1037
45 Jahre und mehr	1068	935	918	1402	918	958	1208	1302	1392	-	-	1144	1652	2136	904	1264	907
I N S G E S A M T	950	801	814	960	808	900	1125	1370	1485	1526	1983	819	1107	2273	1141	1306	773
K.A. - Versicherungsjahre	920	780	912	939	718	935	1147	1382	866	1638	1950	987	954	1727	1520	2572	702

Versicherungsjahre der GRV-Rentner (ohne reine KLG) - Anteil der eigenen GRV-Rente (brutto) am Bruttoeinkommen der Person (%)

Teilgesamtheit: Frauen ab 55 Jahren (ohne Heimbewohner) - D e u t s c h l a n d

	Frauen - Tätigkeitsniveau																
	Arbeiter				Angestellte					Beamte, Berufssol.		Selbstständige					Mit- he- fende
	Alle Frauen	Ange- lernt	Fach- arbeiter	Meister Polier	Ange- lernt	Einf. Fachkr.	Mittl. Fachkr.	Gehob. Fachkr.	Hochq./ leit.	Einf./ Mittl.D.	Gehob./ Höher.D.	Land- wirte	Hand- werker	Verkam. Freib.	Sonst. Freib.	Gewerbe- treib.	
Basis hochger. (in Tsd.)	13798	3179	1363	38	765	2352	2909	651	304	82	308	101	80	66	115	240	590
Basis ungewichtet	15763	3505	1909	67	790	2613	3367	766	401	74	312	96	87	65	111	252	659
Versicherungsjahre von GRV-Rentner/innen																	
Mit eigener GRV-Rente und Angabe zu Versicherungsjahren																	
Basis hochger. (in Tsd.)	7985	2132	887	31	441	1384	1893	414	189	16	18	27	44	18	31	109	240
(in %)	58	67	65	80	58	59	65	64	62	19	6	27	55	27	27	46	41
Basis ungewichtet	9975	2473	1356	53	496	1704	2374	532	282	16	30	25	48	24	37	121	270
1 - u. 5 Jahre	15	9	-	-	47	-	16	-	-	-	-	-	-	-	-	-	-
5 - u. 15 Jahre	52	51	63	82	52	54	56	44	55	15	9	22	51	11	46	43	45
15 - u. 25 Jahre	60	60	67	40	62	62	61	57	54	36	12	58	56	21	67	48	42
25 - u. 35 Jahre	69	69	74	74	63	71	68	69	69	100	60	34	48	43	55	54	58
35 - u. 45 Jahre	76	75	81	82	75	78	75	72	78	77	66	22	65	41	75	72	59
45 Jahre und mehr	80	79	83	81	82	80	80	82	82	-	-	35	47	67	74	72	65
I N S G E S A M T	66	63	74	75	64	68	70	69	74	26	28	26	50	43	63	54	46
K.A. - Versicherungsjahre	54	57	58	69	61	56	58	48	60	25	33	30	34	49	44	54	40

## Ruhegehaltfähige Dienstzeit - Prozentuale Verteilung der Personen

Teilgesamtheit: Männer und Frauen ab 55 Jahren (ohne Heimbewohner) - D e u t s c h l a n d

	+-- ALLE +--	+----- M ä n n e r -----+						+----- F r a u e n -----+					
		Alle	55-u. 65 J.	65-u. 75 J.	75-u. 85 J.	85 u. älter	65 u. älter	Alle	55-u. 65 J.	65-u. 75 J.	75-u. 85 J.	85 u. älter	65 u. älter
Basis hochger. (in Tsd.)	25232	11434	4660	4430	1942	402	6774	13798	4511	4926	3197	1165	9288
Basis ungewichtet	27587	11824	3816	4395	2663	950	8008	15763	4307	5227	4477	1752	11456
Ruhegehaltfähige Dienstzeit von Pensionären													
Pensionäre 1) (zuletzt Beamte/Berufssold.)													
Basis hochger. (in Tsd.)	919	744	180	351	168	45	564	175	54	72	36	13	121
(in %)	4	7	4	8	9	11	8	1	1	1	1	1	1
ungewichtet	1104	896	160	419	219	98	736	208	42	93	60	13	166
-----													
1 - u. 15 Jahre	2	1	2	1	0	5	1	3	-	3	7	-	4
15 - u. 20 Jahre	2	2	2	1	3	4	2	2	2	2	-	-	1
20 - u. 25 Jahre	4	3	1	4	5	4	4	7	8	6	9	-	6
25 - u. 30 Jahre	9	7	8	8	6	6	7	16	21	16	10	7	13
30 - u. 35 Jahre	18	19	28	18	15	5	16	13	19	12	11	-	10
35 - 40 Jahre 2)	66	68	59	69	71	76	70	60	50	61	63	93	65
I N S G E S A M T	100	100	100	100	100	100	100	100	100	100	100	100	100
K.A. - Dienstjahre	1	1	-	2	2	-	2	0	-	1	-	-	1
Dienstj. je Pensionär/in	33	33	33	33	33	32	33	32	31	31	31	34	32

1) Ohne Kirchenbeamte/Geistliche, ohne Dienstordnungsangestellte und ohne Bezieher einer Pension, die keine Angabe zur letzten beruflichen Stellung gemacht haben.

2) Die Angaben zu den Dienstjahren sind nicht unmittelbar mit den Versicherungsjahren der GRV-Rentner vergleichbar, da bei der Auswertung nicht mehr als 40 Dienstjahre berücksichtigt werden.

Ruhegehaltfähige Dienstzeit - Nettoeinkommen der Person (ZY090) (Betrag je Bezieher/in)

Teilgesamtheit: Männer und Frauen ab 55 Jahren (ohne Heimbewohner) - D e u t s c h l a n d

	+-- ALLE --+	+----- M ä n n e r -----+						+----- F r a u e n -----+					
		Alle	55-u. 65 J.	65-u. 75 J.	75-u. 85 J.	85 u. älter	65 u. älter	Alle	55-u. 65 J.	65-u. 75 J.	75-u. 85 J.	85 u. älter	65 u. älter
Basis hochger. (in Tsd.)	25232	11434	4660	4430	1942	402	6774	13798	4511	4926	3197	1165	9288
Basis ungewichtet	27587	11824	3816	4395	2663	950	8008	15763	4307	5227	4477	1752	11456
Ruhegehaltfähige Dienstzeit von Pensionären													
Pensionäre 1) (zuletzt Beamte/Berufssold.)													
Basis hochger. (in Tsd.)	919	744	180	351	168	45	564	175	54	72	36	13	121
(in %)	4	7	4	8	9	11	8	1	1	1	1	1	1
ungewichtet	1104	896	160	419	219	98	736	208	42	93	60	13	166
-----													
1 - u. 20 Jahre	1636	1713	2206	1381	1724	1473	1518	1382	1173	1355	1525	-	1421
20 - u. 30 Jahre	2064	1985	1794	1976	2051	2460	2034	2219	2313	2254	1966	1824	2158
30 - u. 35 Jahre	2022	2062	1943	2132	2153	1759	2129	1776	1595	1704	2377	-	1924
35 - 40 Jahre 2)	2398	2417	2222	2462	2550	2253	2470	2306	2053	2402	2466	2223	2393
I N S G E S A M T	2262	2282	2106	2325	2409	2179	2338	2177	2020	2230	2298	2194	2247
K.A. - Dienstjahre	1906	1983	-	1675	2705	-	1983	788	-	788	-	-	788

1) Ohne Kirchenbeamte/Geistliche, ohne Dienstordnungsangestellte und ohne Bezieher einer Pension, die keine Angabe zur letzten beruflichen Stellung gemacht haben.

2) Die Angaben zu den Dienstjahren sind nicht unmittelbar mit den Versicherungsjahren der GRV-Rentner vergleichbar, da bei der Auswertung nicht mehr als 40 Dienstjahre berücksichtigt werden.

## Ruhegehaltfähige Dienstzeit - Anteil der Bruttopension am Bruttoeinkommen der Person

Teilgesamtheit: Männer und Frauen ab 55 Jahren (ohne Heimbewohner) - D e u t s c h l a n d

	+-- ALLE +--	+----- M ä n n e r -----+						+----- F r a u e n -----+					
		Alle	55-u. 65 J.	65-u. 75 J.	75-u. 85 J.	85 u. älter	65 u. älter	Alle	55-u. 65 J.	65-u. 75 J.	75-u. 85 J.	85 u. älter	65 u. älter
Basis hochger. (in Tsd.)	25232	11434	4660	4430	1942	402	6774	13798	4511	4926	3197	1165	9288
Basis ungewichtet	27587	11824	3816	4395	2663	950	8008	15763	4307	5227	4477	1752	11456
Ruhegehaltfähige Dienstzeit von Pensionären													
Pensionäre 1) (zuletzt Beamte/Berufssold.):													
Basis hochger. (in Tsd.)	919	744	180	351	168	45	564	175	54	72	36	13	121
(in %)	4	7	4	8	9	11	8	1	1	1	1	1	1
ungewichtet	1104	896	160	419	219	98	736	208	42	93	60	13	166
-----													
1 - u. 20 Jahre	71	67	90	52	64	61	58	81	90	83	74	-	79
20 - u. 30 Jahre	77	78	97	75	72	68	74	75	76	78	67	74	75
30 - u. 35 Jahre	90	90	94	88	84	82	87	90	95	87	83	-	85
35 - 40 Jahre 2)	92	93	94	93	91	92	93	88	88	92	86	78	88
I N S G E S A M T	89	90	94	89	87	87	89	85	86	87	82	78	85
K.A. - Dienstjahre	85	84	-	79	94	-	84	100	-	100	-	-	100

1) Ohne Kirchenbeamte/Geistliche, ohne Dienstordnungsangestellte und ohne Bezieher einer Pension, die keine Angabe zur letzten beruflichen Stellung gemacht haben.

2) Die Angaben zu den Dienstjahren sind nicht unmittelbar mit den Versicherungsjahren der GRV-Rentner vergleichbar, da bei der Auswertung nicht mehr als 40 Dienstjahre berücksichtigt werden.

## Ruhegehaltfähige Dienstzeit - Prozentuale Verteilung der Personen

Teilgesamtheit: Männer ab 55 Jahren (ohne Heimbewohner) - D e u t s c h l a n d

	+-- ALLE --+			+ V E R H E I R A T E T E +			+----- A L L E I N S T E H E N D E N A C H F A M I L I E N S T A N D -----+											
		+----- Gesamt -----+			+----- Verwitwet -----+			+----- Geschieden/Getr. lebend -----+			+----- Ledig -----+							
		Alle	55-u. 65 J.	65 u. älter	Alle	55-u. 65 J.	65 u. älter	Alle	55-u. 65 J.	65 u. älter	Alle	55-u. 65 J.	65 u. älter	Alle	55-u. 65 J.	65 u. älter		
Basis hochger. (in Tsd.)	11434			8583	3486	5097	2851	1174	1677	1006	137	868	1095	635	460	750	401	349
Basis ungewichtet	11824			9267	3057	6210	2557	759	1798	1194	87	1107	848	427	421	515	245	270
Ruhegehaltfähige Dienstzeit von Pensionären																		
Pensionäre 1) (zuletzt Beamte/Berufssold.)																		
Basis hochger. (in Tsd.)	744			597	146	452	146	34	112	70	5	65	48	20	28	29	9	19
(in %)	7			7	4	9	5	3	7	7	4	7	4	3	6	4	2	6
ungewichtet	896			746	140	606	150	20	130	84	3	81	43	12	31	23	5	18
-----																		
1 - u. 15 Jahre	1			1	2	1	1	-	2	1	-	1	4	-	6	-	-	-
15 - u. 20 Jahre	2			2	1	2	4	10	2	3	-	3	7	18	-	-	-	-
20 - u. 25 Jahre	3			3	1	4	3	-	3	5	-	5	-	-	-	2	-	3
25 - u. 30 Jahre	7			8	7	8	6	11	4	3	-	3	9	19	2	6	-	8
30 - u. 35 Jahre	19			19	30	16	17	21	16	10	-	11	21	25	19	27	23	30
35 - 40 Jahre 2)	68			67	60	69	70	58	73	79	100	77	59	38	73	65	77	59
I N S G E S A M T	100			100	100	100	100	100	100	100	100	100	100	100	100	100	100	100
K.A. - Dienstjahre	1			1	-	1	4	-	5	1	-	1	8	-	12	4	-	5
Dienstj. je Pensionär/in	33			33	33	33	33	31	33	33	35	33	31	29	33	33	34	33

1) Ohne Kirchenbeamte/Geistliche, ohne Dienstordnungsangestellte und ohne Bezieher einer Pension, die keine Angabe zur letzten beruflichen Stellung gemacht haben.

2) Die Angaben zu den Dienstjahren sind nicht unmittelbar mit den Versicherungsjahren der GRV-Rentner vergleichbar, da bei der Auswertung nicht mehr als 40 Dienstjahre berücksichtigt werden.

Ruhegehaltfähige Dienstzeit - Nettoeinkommen der Person (ZY090) (Betrag je Bezieher/in)

Teilgesamtheit: Männer ab 55 Jahren (ohne Heimbewohner) - D e u t s c h l a n d

	+-- ALLE --+				+ V E R H E I R A T E T E +				+----- ALLEINSTEHENDE NACH FAMILIENSTAND -----+											
					+----- Gesamt -----+			+----- Verwitwet -----+			+----- Geschieden/Getr. lebend -----+			+----- Ledig -----+						
	Alle	55-u. 65 J.	65 u. älter		Alle	55-u. 65 J.	65 u. älter	Alle	55-u. 65 J.	65 u. älter	Alle	55-u. 65 J.	65 u. älter	Alle	55-u. 65 J.	65 u. älter				
Basis hochger. (in Tsd.)	11434		8583	3486	5097	2851	1174	1677	1006	137	868	1095	635	460	750	401	349			
Basis ungewichtet	11824		9267	3057	6210	2557	759	1798	1194	87	1107	848	427	421	515	245	270			
Ruhegehaltfähige Dienstzeit von Pensionären																				
Pensionäre 1) (zuletzt Beamte/Berufssold.)																				
Basis hochger. (in Tsd.)	744		597	146	452	146	34	112	70	5	65	48	20	28	29	9	19			
(in %)	7		7	4	9	5	3	7	7	4	7	4	3	6	4	2	6			
ungewichtet	896		746	140	606	150	20	130	84	3	81	43	12	31	23	5	18			
-----																				
1 - u. 20 Jahre	1713		1885	2995	1599	1309	1392	1235	1597	-	1597	1183	1392	756	-	-	-			
20 - u. 30 Jahre	1985		1939	1892	1950	2236	1482	2580	2369	-	2369	1492	1482	1560	3357	-	3357			
30 - u. 35 Jahre	2062		2083	1932	2175	1966	2010	1948	1763	-	1763	1985	1983	1987	2120	2075	2136			
35 - 40 Jahre 2)	2417		2491	2266	2553	2129	2026	2154	2102	2264	2086	2065	2107	2049	2305	1778	2641			
I N S G E S A M T	2282		2335	2155	2393	2067	1896	2119	2072	2264	2058	1900	1830	1948	2336	1845	2572			
K.A. - Dienstjahre	1983		2621	-	2621	1358	-	1358	1915	-	1915	999	-	999	2396	-	2396			

1) Ohne Kirchenbeamte/Geistliche, ohne Dienstordnungsangestellte und ohne Bezieher einer Pension, die keine Angabe zur letzten beruflichen Stellung gemacht haben.

2) Die Angaben zu den Dienstjahren sind nicht unmittelbar mit den Versicherungsjahren der GRV-Rentner vergleichbar, da bei der Auswertung nicht mehr als 40 Dienstjahre berücksichtigt werden.

## Ruhegehaltfähige Dienstzeit - Anteil der Bruttopension am Bruttoeinkommen der Person

Teilgesamtheit: Männer ab 55 Jahren (ohne Heimbewohner) - D e u t s c h l a n d

	+-- ALLE --+			+ V E R H E I R A T E T E +			+----- A L L E I N S T E H E N D E N A C H F A M I L I E N S T A N D -----+											
		+----- Gesamt -----+			+----- Verwitwet -----+			+----- Geschieden/Getr. lebend -----+						+----- Ledig -----+				
		Alle	55-u. 65 J.	65 u. älter	Alle	55-u. 65 J.	65 u. älter	Alle	55-u. 65 J.	65 u. älter	Alle	55-u. 65 J.	65 u. älter	Alle	55-u. 65 J.	65 u. älter		
Basis hochger. (in Tsd.)	11434	8583	3486	5097	2851	1174	1677	1006	137	868	1095	635	460	750	401	349		
Basis ungewichtet	11824	9267	3057	6210	2557	759	1798	1194	87	1107	848	427	421	515	245	270		
Ruhegehaltfähige Dienstzeit von Pensionären																		
Pensionäre 1) (zuletzt Beamte/Berufssold.):																		
Basis hochger. (in Tsd.)	744	597	146	452	146	34	112	70	5	65	48	20	28	29	9	19		
(in %)	7	7	4	9	5	3	7	7	4	7	4	3	6	4	2	6		
ungewichtet	896	746	140	606	150	20	130	84	3	81	43	12	31	23	5	18		
1 - u. 20 Jahre	67	65	80	61	72	100	48	56	-	56	80	100	38	-	-	-		
20 - u. 30 Jahre	78	78	96	73	83	100	76	75	-	75	97	100	81	77	-	77		
30 - u. 35 Jahre	90	90	94	87	90	98	87	83	-	83	92	98	87	94	100	92		
35 - 40 Jahre 2)	93	93	94	93	92	95	92	91	93	91	92	92	92	97	100	95		
I N S G E S A M T	90	90	94	89	90	97	88	88	93	87	91	96	88	95	100	92		
K.A. - Dienstjahre	84	84	-	84	84	-	84	100	-	100	77	-	77	100	-	100		

1) Ohne Kirchenbeamte/Geistliche, ohne Dienstordnungsangestellte und ohne Bezieher einer Pension, die keine Angabe zur letzten beruflichen Stellung gemacht haben.

2) Die Angaben zu den Dienstjahren sind nicht unmittelbar mit den Versicherungsjahren der GRV-Rentner vergleichbar, da bei der Auswertung nicht mehr als 40 Dienstjahre berücksichtigt werden.



## Ruhegehaltfähige Dienstzeit - Prozentuale Verteilung der Personen

Teilgesamtheit: Frauen ab 55 Jahren (ohne Heimbewohner) - D e u t s c h l a n d

	+-- ALLE --+	+ V E R H E I R A T E T E +			+----- A L L E I N S T E H E N D E N A C H F A M I L I E N S T A N D -----+											
					+----- Gesamt -----+			+----- Verwitwet -----+			+----- Geschieden/Getr. lebend -----+			+----- Ledig -----+		
		Alle	55-u. 65 J.	65 u. älter	Alle	55-u. 65 J.	65 u. älter	Alle	55-u. 65 J.	65 u. älter	Alle	55-u. 65 J.	65 u. älter	Alle	55-u. 65 J.	65 u. älter
Basis hochger. (in Tsd.)	13798	7277	3167	4110	6522	1344	5178	4467	507	3960	1221	586	634	834	251	583
Basis ungewichtet	15763	8196	3120	5076	7567	1187	6380	5067	428	4639	1473	550	923	1027	209	818
Ruhegehaltfähige Dienstzeit von Pensionären																
Pensionäre 1) (zuletzt Beamte/Berufssold.)																
Basis hochger. (in Tsd.)	175	72	29	43	103	25	78	34	7	27	27	12	15	42	6	36
(in %)	1	1	1	1	2	2	2	1	1	1	2	2	2	5	2	6
ungewichtet	208	79	25	54	129	17	112	36	4	32	36	9	27	57	4	53
-----																
1 - u. 15 Jahre	3	3	-	4	3	-	4	2	-	3	1	-	2	4	-	5
15 - u. 20 Jahre	2	4	4	3	0	-	0	-	-	-	1	-	2	-	-	-
20 - u. 25 Jahre	7	8	10	6	6	6	6	8	-	11	10	12	9	2	-	2
25 - u. 30 Jahre	16	21	24	19	12	17	10	9	-	11	20	28	13	9	16	8
30 - u. 35 Jahre	13	12	19	6	14	19	12	2	-	2	19	21	17	21	38	18
35 - 40 Jahre 2)	60	53	43	60	65	58	68	79	100	73	49	39	57	64	46	67
I N S G E S A M T	100	100	100	100	100	100	100	100	100	100	100	100	100	100	100	100
K.A. - Dienstjahre	0	1	-	2	-	-	-	-	-	-	-	-	-	-	-	-
Dienstj. je Pensionär/in	32	31	30	31	32	32	32	33	35	32	31	30	31	33	33	32

1) Ohne Kirchenbeamte/Geistliche, ohne Dienstordnungsangestellte und ohne Bezieher einer Pension, die keine Angabe zur letzten beruflichen Stellung gemacht haben.

2) Die Angaben zu den Dienstjahren sind nicht unmittelbar mit den Versicherungsjahren der GRV-Rentner vergleichbar, da bei der Auswertung nicht mehr als 40 Dienstjahre berücksichtigt werden.

Ruhegehaltfähige Dienstzeit - Nettoeinkommen der Person (ZY090) (Betrag je Bezieher/in)

Teilgesamtheit: Frauen ab 55 Jahren (ohne Heimbewohner) - D e u t s c h l a n d

	+-- ALLE --+			+ V E R H E I R A T E T E +			+----- A L L E I N S T E H E N D E N A C H F A M I L I E N S T A N D -----+											
		+----- Gesamt -----+			+----- Verwitwet -----+			+----- Geschieden/Getr. lebend -----+			+----- Ledig -----+							
		Alle	55-u. 65 J.	65 u. älter	Alle	55-u. 65 J.	65 u. älter	Alle	55-u. 65 J.	65 u. älter	Alle	55-u. 65 J.	65 u. älter	Alle	55-u. 65 J.	65 u. älter		
Basis hochger. (in Tsd.)	13798			7277	3167	4110	6522	1344	5178	4467	507	3960	1221	586	634	834	251	583
Basis ungewichtet	15763			8196	3120	5076	7567	1187	6380	5067	428	4639	1473	550	923	1027	209	818
Ruhegehaltfähige Dienstzeit von Pensionären																		
Pensionäre 1) (zuletzt Beamte/Berufssold.)																		
Basis hochger. (in Tsd.)	175			72	29	43	103	25	78	34	7	27	27	12	15	42	6	36
(in %)	1			1	1	1	2	2	2	1	1	1	2	2	2	5	2	6
ungewichtet	208			79	25	54	129	17	112	36	4	32	36	9	27	57	4	53
-----																		
1 - u. 20 Jahre	1382			1301	1173	1349	1499	-	1499	1903	-	1903	1389	-	1389	1366	-	1366
20 - u. 30 Jahre	2219			1935	1732	2110	2543	3304	2199	2281	-	2281	3061	3640	2217	1960	1611	2052
30 - u. 35 Jahre	1776			1634	1587	1729	1857	1605	1980	2510	-	2510	1758	1722	1793	1869	1474	2003
35 - 40 Jahre 2)	2306			2048	1755	2190	2453	2308	2493	2397	2168	2481	2361	2463	2305	2553	2425	2567
I N S G E S A M T	2177			1920	1690	2074	2357	2403	2342	2368	2168	2423	2436	2781	2162	2298	1935	2357
K.A. - Dienstjahre	788			788	-	788	-	-	-	-	-	-	-	-	-	-	-	-

1) Ohne Kirchenbeamte/Geistliche, ohne Dienstordnungsangestellte und ohne Bezieher einer Pension, die keine Angabe zur letzten beruflichen Stellung gemacht haben.

2) Die Angaben zu den Dienstjahren sind nicht unmittelbar mit den Versicherungsjahren der GRV-Rentner vergleichbar, da bei der Auswertung nicht mehr als 40 Dienstjahre berücksichtigt werden.

## Ruhegehaltfähige Dienstzeit - Anteil der Bruttopension am Bruttoeinkommen der Person

Teilgesamtheit: Frauen ab 55 Jahren (ohne Heimbewohner) - D e u t s c h l a n d

	+-- ALLE --+			+ V E R H E I R A T E T E +			+----- A L L E I N S T E H E N D E N A C H F A M I L I E N S T A N D -----+											
		+-----+-----+-----+			+-----+-----+-----+			+-----+-----+-----+			+-----+-----+-----+			+-----+-----+-----+				
		Alle	55-u. 65 J.	65 u. älter	Alle	55-u. 65 J.	65 u. älter	Gesamt	55-u. 65 J.	65 u. älter	Verwitwet	55-u. 65 J.	65 u. älter	Geschieden/Getr. lebend	55-u. 65 J.	65 u. älter	Ledig	55-u. 65 J.
Basis hochger. (in Tsd.)	13798			7277	3167	4110	6522	1344	5178	4467	507	3960	1221	586	634	834	251	583
Basis ungewichtet	15763			8196	3120	5076	7567	1187	6380	5067	428	4639	1473	550	923	1027	209	818
Ruhegehaltfähige Dienstzeit von Pensionären																		
Pensionäre 1) (zuletzt Beamte/Berufssold.):																		
Basis hochger. (in Tsd.)	175			72	29	43	103	25	78	34	7	27	27	12	15	42	6	36
(in %)	1			1	1	1	2	2	2	1	1	1	2	2	2	5	2	6
ungewichtet	208			79	25	54	129	17	112	36	4	32	36	9	27	57	4	53
1 - u. 20 Jahre	81			87	90	86	72	-	72	33	-	33	66	-	66	91	-	91
20 - u. 30 Jahre	75			83	83	83	67	65	68	53	-	53	65	58	76	88	100	85
30 - u. 35 Jahre	90			92	93	91	89	99	84	29	-	29	94	97	90	90	100	87
35 - 40 Jahre 2)	88			93	96	91	85	82	86	74	80	72	94	86	98	92	79	93
I N S G E S A M T	85			90	91	89	82	81	82	69	80	66	85	77	91	91	90	91
K.A. - Dienstjahre	100			100	-	100	-	-	-	-	-	-	-	-	-	-	-	-

1) Ohne Kirchenbeamte/Geistliche, ohne Dienstordnungsangestellte und ohne Bezieher einer Pension, die keine Angabe zur letzten beruflichen Stellung gemacht haben.

2) Die Angaben zu den Dienstjahren sind nicht unmittelbar mit den Versicherungsjahren der GRV-Rentner vergleichbar, da bei der Auswertung nicht mehr als 40 Dienstjahre berücksichtigt werden.

## Ruhegehaltfähige Dienstzeit - Prozentuale Verteilung der Personen

Teilgesamtheit: Männer und Frauen ab 65 Jahren (ohne Heimbewohner) - D e u t s c h l a n d

	+-- alle ---+	+- LETZTE / HEUTIGE BERUFLICHE STELLUNG ("Alle" einschl. nie erwerbstätig und K.A. zur beruflichen Stellung) -----+											
		M ä n n e r					F r a u e n						
		Alle	Arbeiter	An-gestellte	Beamte/ Ber.-Sold	Selbst-ständige	Mit-helfende	Alle	Arbeiter	An-gestellte	Beamte/ Ber.-Sold	Selbst-ständige	Mit-helfende
Basis hochger. (in Tsd.)	16062	6774	2711	2592	625	793	7	9288	3400	4315	150	360	514
Basis ungewichtet	19464	8008	3186	3065	805	887	9	11456	4278	5402	196	389	590
Ruhegehaltfähige Dienstzeit von Pensionären													
Pensionäre 1) (zuletzt Beamte/Berufssold.)													
Basis hochger. (in Tsd.)	686	564	-	-	564	-	-	121	-	-	121	-	-
(in %)	4	8	-	-	90	-	-	1	-	-	81	-	-
ungewichtet	902	736	-	-	736	-	-	166	-	-	166	-	-
-----													
1 - u. 15 Jahre	2	1	-	-	1	-	-	4	-	-	4	-	-
15 - u. 20 Jahre	2	2	-	-	2	-	-	1	-	-	1	-	-
20 - u. 25 Jahre	4	4	-	-	4	-	-	6	-	-	6	-	-
25 - u. 30 Jahre	8	7	-	-	7	-	-	13	-	-	13	-	-
30 - u. 35 Jahre	15	16	-	-	16	-	-	10	-	-	10	-	-
35 - 40 Jahre 2)	69	70	-	-	70	-	-	65	-	-	65	-	-
I N S G E S A M T	100	100	-	-	100	-	-	100	-	-	100	-	-
K.A. - Dienstjahre	2	2	-	-	2	-	-	1	-	-	1	-	-
Dienstj. je Pensionär/in	33	33	-	-	33	-	-	32	-	-	32	-	-

1) Ohne Kirchenbeamte/Geistliche, ohne Dienstordnungsangestellte und ohne Bezieher einer Pension, die keine Angabe zur letzten beruflichen Stellung gemacht haben.

2) Die Angaben zu den Dienstjahren sind nicht unmittelbar mit den Versicherungsjahren der GRV-Rentner vergleichbar, da bei der Auswertung nicht mehr als 40 Dienstjahre berücksichtigt werden.

Ruhegehaltfähige Dienstzeit - Nettoeinkommen der Person (ZY090) (Betrag je Bezieher/in)

Teilgesamtheit: Männer und Frauen ab 65 Jahren (ohne Heimbewohner) - D e u t s c h l a n d

	+-- alle ---+	+- LETZTE / HEUTIGE BERUFLICHE STELLUNG ("Alle" einschl. nie erwerbstätig und K.A. zur beruflichen Stellung) -----+											
		M ä n n e r					F r a u e n						
		Alle	An- Arbeiter	An- gestellte	Beamte/ Ber.-Sold	Selbst- ständige	Mit- helfende	Alle	An- Arbeiter	An- gestellte	Beamte/ Ber.-Sold	Selbst- ständige	Mit- helfende
Basis hochger. (in Tsd.)	16062	6774	2711	2592	625	793	7	9288	3400	4315	150	360	514
Basis ungewichtet	19464	8008	3186	3065	805	887	9	11456	4278	5402	196	389	590
Ruhegehaltfähige Dienstzeit von Pensionären													
Pensionäre 1) (zuletzt Beamte/Berufssold.)													
Basis hochger. (in Tsd.)	686	564	-	-	564	-	-	121	-	-	121	-	-
(in %)	4	8	-	-	90	-	-	1	-	-	81	-	-
ungewichtet	902	736	-	-	736	-	-	166	-	-	166	-	-
-----													
1 - u. 20 Jahre	1493	1518	-	-	1518	-	-	1421	-	-	1421	-	-
20 - u. 30 Jahre	2068	2034	-	-	2034	-	-	2158	-	-	2158	-	-
30 - u. 35 Jahre	2104	2129	-	-	2129	-	-	1924	-	-	1924	-	-
35 - 40 Jahre 2)	2457	2470	-	-	2470	-	-	2393	-	-	2393	-	-
I N S G E S A M T	2322	2338	-	-	2338	-	-	2247	-	-	2247	-	-
K.A. - Dienstjahre	1906	1983	-	-	1983	-	-	788	-	-	788	-	-

1) Ohne Kirchenbeamte/Geistliche, ohne Dienstordnungsangestellte und ohne Bezieher einer Pension, die keine Angabe zur letzten beruflichen Stellung gemacht haben.

2) Die Angaben zu den Dienstjahren sind nicht unmittelbar mit den Versicherungsjahren der GRV-Rentner vergleichbar, da bei der Auswertung nicht mehr als 40 Dienstjahre berücksichtigt werden.

Ruhegehaltfähige Dienstzeit - Anteil der Bruttopension am Bruttoeinkommen der Person

Teilgesamtheit: Männer und Frauen ab 65 Jahren (ohne Heimbewohner) - D e u t s c h l a n d

	+-- alle ---+	+- LETZTE / HEUTIGE BERUFLICHE STELLUNG ("Alle" einschl. nie erwerbstätig und K.A. zur beruflichen Stellung) -----+													
		M ä n n e r -----+							F r a u e n -----+						
		Alle	Arbeiter	An- gestellte	Beamte/ Ber.-Sold	Selbst- ständige	Mit- helfende	Alle	Arbeiter	An- gestellte	Beamte/ Ber.-Sold	Selbst- ständige	Mit- helfende		
Basis hochger. (in Tsd.)	16062	6774	2711	2592	625	793	7	9288	3400	4315	150	360	514		
Basis ungewichtet	19464	8008	3186	3065	805	887	9	11456	4278	5402	196	389	590		
Ruhegehaltfähige Dienstzeit von Pensionären															
Pensionäre 1) (zuletzt Beamte/Berufssold.):															
Basis hochger. (in Tsd.)	686	564	-	-	564	-	-	121	-	-	121	-	-		
(in %)	4	8	-	-	90	-	-	1	-	-	81	-	-		
ungewichtet	902	736	-	-	736	-	-	166	-	-	166	-	-		
-----															
1 - u. 20 Jahre	64	58	-	-	58	-	-	79	-	-	79	-	-		
20 - u. 30 Jahre	74	74	-	-	74	-	-	75	-	-	75	-	-		
30 - u. 35 Jahre	87	87	-	-	87	-	-	85	-	-	85	-	-		
35 - 40 Jahre 2)	92	93	-	-	93	-	-	88	-	-	88	-	-		
I N S G E S A M T	88	89	-	-	89	-	-	85	-	-	85	-	-		
K.A. - Dienstjahre	85	84	-	-	84	-	-	100	-	-	100	-	-		

1) Ohne Kirchenbeamte/Geistliche, ohne Dienstordnungsangestellte und ohne Bezieher einer Pension, die keine Angabe zur letzten beruflichen Stellung gemacht haben.

2) Die Angaben zu den Dienstjahren sind nicht unmittelbar mit den Versicherungsjahren der GRV-Rentner vergleichbar, da bei der Auswertung nicht mehr als 40 Dienstjahre berücksichtigt werden.

Ruhegehaltfähige Dienstzeit - Prozentuale Verteilung der Personen

Teilgesamtheit: Männer ab 55 Jahren (ohne Heimbewohner) - D e u t s c h l a n d

	M ä n n e r - T ä t i g k e i t s n i v e a u																
	A r b e i t e r				A n g e s t e l l t e					B e a m t e , B e r u f s s o l d .		S e l b s t s t ä n d i g e				M i t - h e l - f e n d e	
	Alle Männer	Ange-lernt	Fach-arbeiter	Meister/Polier	Ange-lernt	Einf.-Fachkr.	Mittl.-Fachkr.	Gehob.-Fachkr.	Hochq./leit.	Einf./Mittl.D.	Gehob./Höher.D.	Land-wirte	Hand-werker	Verkam.-Freib.	Sonst.-Freib.		Gewerbe-treib.
Basis hochger. (in Tsd.)	11434	1141	2894	443	96	461	1558	995	1193	412	768	250	337	171	174	462	11
Basis ungewichtet	11824	1051	3139	518	92	439	1582	1018	1304	387	847	254	356	158	153	438	13
Ruhegehaltfähige Dienstzeit von Pensionären																	
Pensionäre 1) (zuletzt Beamte/Berufssold.)																	
Basis hochger. (in Tsd.)	744	-	-	-	-	-	-	-	-	338	406	-	-	-	-	-	-
(in %)	7	-	-	-	-	-	-	-	-	82	53	-	-	-	-	-	-
ungewichtet	896	-	-	-	-	-	-	-	-	327	569	-	-	-	-	-	-
-----																	
1 - u. 15 Jahre	1	-	-	-	-	-	-	-	-	2	1	-	-	-	-	-	-
15 - u. 20 Jahre	2	-	-	-	-	-	-	-	-	2	2	-	-	-	-	-	-
20 - u. 25 Jahre	3	-	-	-	-	-	-	-	-	5	2	-	-	-	-	-	-
25 - u. 30 Jahre	7	-	-	-	-	-	-	-	-	11	4	-	-	-	-	-	-
30 - u. 35 Jahre	19	-	-	-	-	-	-	-	-	24	14	-	-	-	-	-	-
35 - 40 Jahre 2)	68	-	-	-	-	-	-	-	-	56	77	-	-	-	-	-	-
I N S G E S A M T	100	-	-	-	-	-	-	-	-	100	100	-	-	-	-	-	-
K.A. - Dienstjahre	1	-	-	-	-	-	-	-	-	2	1	-	-	-	-	-	-
Dienstj. je Pensionär/in	33	-	-	-	-	-	-	-	-	32	34	-	-	-	-	-	-

1) Ohne Kirchenbeamte/Geistliche, ohne Dienstordnungsangestellte und ohne Bezieher einer Pension, die keine Angabe zur letzten beruflichen Stellung gemacht haben.  
 2) Die Angaben zu den Dienstjahren sind nicht unmittelbar mit den Versicherungsjahren der GRV-Rentner vergleichbar, da bei der Auswertung nicht mehr als 40 Dienstjahre berücksichtigt werden.

Ruhegehaltfähige Dienstzeit - Nettoeinkommen der Person (ZY090) (Betrag je Bezieher/in)

EUR/MONAT

Teilgesamtheit: Männer ab 55 Jahren (ohne Heimbewohner) - D e u t s c h l a n d

	M ä n n e r - T ä t i g k e i t s n i v e a u																Mit- he- fende
	A r b e i t e r				A n g e s t e l l t e					B e a m t e , B e r u f s s o l d .		S e l b s t s t ä n d i g e					
	Alle Männer	Ange- lernt	Fach- arbeiter	Meister Polier	Ange- lernt	Einf. Fachkr.	Mittl. Fachkr.	Gehob. Fachkr.	Hochq./ leit.	Einf./ Mittl.D.	Gehob./ Höher.D.	Land- wirte	Hand- werker	Verkam. Freib.	Sonst. Freib.	Gewerbe treib.	
Basis hochger. (in Tsd.)	11434	1141	2894	443	96	461	1558	995	1193	412	768	250	337	171	174	462	11
Basis ungewichtet	11824	1051	3139	518	92	439	1582	1018	1304	387	847	254	356	158	153	438	13
Ruhegehaltfähige Dienstzeit von Pensionären																	
Pensionäre 1) (zuletzt Beamte/Berufssold.)																	
Basis hochger. (in Tsd.)	744	-	-	-	-	-	-	-	-	338	406	-	-	-	-	-	-
(in %)	7	-	-	-	-	-	-	-	-	82	53	-	-	-	-	-	-
ungewichtet	896	-	-	-	-	-	-	-	-	327	569	-	-	-	-	-	-
1 - u. 20 Jahre	1713	-	-	-	-	-	-	-	-	1351	2202	-	-	-	-	-	-
20 - u. 30 Jahre	1985	-	-	-	-	-	-	-	-	1576	2887	-	-	-	-	-	-
30 - u. 35 Jahre	2062	-	-	-	-	-	-	-	-	1675	2616	-	-	-	-	-	-
35 - 40 Jahre 2)	2417	-	-	-	-	-	-	-	-	1748	2821	-	-	-	-	-	-
I N S G E S A M T	2282	-	-	-	-	-	-	-	-	1686	2779	-	-	-	-	-	-
K.A. - Dienstjahre	1983	-	-	-	-	-	-	-	-	1454	2645	-	-	-	-	-	-

1) Ohne Kirchenbeamte/Geistliche, ohne Dienstordnungsangestellte und ohne Bezieher einer Pension, die keine Angabe zur letzten beruflichen Stellung gemacht haben.

2) Die Angaben zu den Dienstjahren sind nicht unmittelbar mit den Versicherungsjahren der GRV-Rentner vergleichbar, da bei der Auswertung nicht mehr als 40 Dienstjahre berücksichtigt werden.



Ruhegehaltfähige Dienstzeit - Anteil der Bruttopension am Bruttoeinkommen der Person

Teilgesamtheit: Männer ab 55 Jahren (ohne Heimbewohner) - D e u t s c h l a n d

	Männer - Tätigkeitsniveau																
	Arbeiter				Angestellte					Beamte, Berufssold.		Selbstständige					Mithelfende
	Alle Männer	Ange-lernt	Fach-arbeiter	Meister/Polier	Ange-lernt	Einf./Fachkr.	Mittl./Fachkr.	Gehob./Fachkr.	Hochq./leit.	Einf./Mittl.D.	Gehob./Höher.D.	Land-wirte	Hand-werker	Verkam./Freib.	Sonst./Freib.	Gewerbe-treib.	
Basis hochger. (in Tsd.)	11434	1141	2894	443	96	461	1558	995	1193	412	768	250	337	171	174	462	11
Basis ungewichtet	11824	1051	3139	518	92	439	1582	1018	1304	387	847	254	356	158	153	438	13
Ruhegehaltfähige Dienstzeit von Pensionären																	
Pensionäre 1) (zuletzt Beamte/Berufssold.):																	
Basis hochger. (in Tsd.)	744	-	-	-	-	-	-	-	-	338	406	-	-	-	-	-	-
(in %)	7	-	-	-	-	-	-	-	-	82	53	-	-	-	-	-	-
ungewichtet	896	-	-	-	-	-	-	-	-	327	569	-	-	-	-	-	-
1 - u. 20 Jahre	67	-	-	-	-	-	-	-	-	59	78	-	-	-	-	-	-
20 - u. 30 Jahre	78	-	-	-	-	-	-	-	-	78	80	-	-	-	-	-	-
30 - u. 35 Jahre	90	-	-	-	-	-	-	-	-	88	92	-	-	-	-	-	-
35 - 40 Jahre 2)	93	-	-	-	-	-	-	-	-	92	94	-	-	-	-	-	-
<b>I N S G E S A M T</b>	<b>90</b>	<b>-</b>	<b>-</b>	<b>-</b>	<b>-</b>	<b>-</b>	<b>-</b>	<b>-</b>	<b>-</b>	<b>87</b>	<b>92</b>	<b>-</b>	<b>-</b>	<b>-</b>	<b>-</b>	<b>-</b>	<b>-</b>
K.A. - Dienstjahre	84	-	-	-	-	-	-	-	-	77	92	-	-	-	-	-	-

1) Ohne Kirchenbeamte/Geistliche, ohne Dienstordnungsangestellte und ohne Bezieher einer Pension, die keine Angabe zur letzten beruflichen Stellung gemacht haben.

2) Die Angaben zu den Dienstjahren sind nicht unmittelbar mit den Versicherungsjahren der GRV-Rentner vergleichbar, da bei der Auswertung nicht mehr als 40 Dienstjahre berücksichtigt werden.

## Ruhegehaltfähige Dienstzeit - Prozentuale Verteilung der Personen

Teilgesamtheit: Frauen ab 55 Jahren (ohne Heimbewohner) - D e u t s c h l a n d

	Frauen - Tätigkeitsniveau																Mit- he- fende
	Arbeiter				Angestellte					Beamte, Berufssol.		Selbstständige					
	Alle Frauen	Ange- lernt	Fach- arbeiter	Meister Polier	Ange- lernt	Einf. Fachkr.	Mittl. Fachkr.	Gehob. Fachkr.	Hochq./ leit.	Einf./ Mittl.D.	Gehob./ Höher.D.	Land- wirte	Hand- werker	Verkam. Freib.	Sonst. Freib.		
Basis hochger. (in Tsd.)	13798	3179	1363	38	765	2352	2909	651	304	82	308	101	80	66	115	240	590
Basis ungewichtet	15763	3505	1909	67	790	2613	3367	766	401	74	312	96	87	65	111	252	659
Ruhegehaltfähige Dienstzeit von Pensionären																	
Pensionäre 1) (zuletzt Beamte/Berufssold.)																	
Basis hochger. (in Tsd.)	175	-	-	-	-	-	-	-	-	54	121	-	-	-	-	-	-
(in %)	1	-	-	-	-	-	-	-	-	66	39	-	-	-	-	-	-
ungewichtet	208	-	-	-	-	-	-	-	-	47	161	-	-	-	-	-	-
-----																	
1 - u. 15 Jahre	3	-	-	-	-	-	-	-	-	4	2	-	-	-	-	-	-
15 - u. 20 Jahre	2	-	-	-	-	-	-	-	-	2	1	-	-	-	-	-	-
20 - u. 25 Jahre	7	-	-	-	-	-	-	-	-	7	7	-	-	-	-	-	-
25 - u. 30 Jahre	16	-	-	-	-	-	-	-	-	16	16	-	-	-	-	-	-
30 - u. 35 Jahre	13	-	-	-	-	-	-	-	-	18	11	-	-	-	-	-	-
35 - 40 Jahre 2)	60	-	-	-	-	-	-	-	-	53	64	-	-	-	-	-	-
I N S G E S A M T	100	-	-	-	-	-	-	-	-	100	100	-	-	-	-	-	-
K.A. - Dienstjahre	0	-	-	-	-	-	-	-	-	-	1	-	-	-	-	-	-
Dienstj. je Pensionär/in	32	-	-	-	-	-	-	-	-	31	32	-	-	-	-	-	-

1) Ohne Kirchenbeamte/Geistliche, ohne Dienstordnungsangestellte und ohne Bezieher einer Pension, die keine Angabe zur letzten beruflichen Stellung gemacht haben.

2) Die Angaben zu den Dienstjahren sind nicht unmittelbar mit den Versicherungsjahren der GRV-Rentner vergleichbar, da bei der Auswertung nicht mehr als 40 Dienstjahre berücksichtigt werden.

Ruhegehaltfähige Dienstzeit - Nettoeinkommen der Person (ZY090) (Betrag je Bezieher/in)

EUR/MONAT

Teilgesamtheit: Frauen ab 55 Jahren (ohne Heimbewohner) - D e u t s c h l a n d

	Frauen - Tätigkeitsniveau																Mit- he- fende
	Arbeiter				Angestellte					Beamte, Berufssol.		Selbstständige					
	Alle Frauen	Ange- lernt	Fach- arbeiter	Meister Polier	Ange- lernt	Einf. Fachkr.	Mittl. Fachkr.	Gehob. Fachkr.	Hochq./ leit.	Einf./ Mittl.D.	Gehob./ Höher.D.	Land- wirte	Hand- werker	Verkam. Freib.	Sonst. Freib.	Gewerbe treib.	
Basis hochger. (in Tsd.)	13798	3179	1363	38	765	2352	2909	651	304	82	308	101	80	66	115	240	590
Basis ungewichtet	15763	3505	1909	67	790	2613	3367	766	401	74	312	96	87	65	111	252	659
Ruhegehaltfähige Dienstzeit von Pensionären																	
Pensionäre 1) (zuletzt Beamte/Berufssold.)																	
Basis hochger. (in Tsd.)	175	-	-	-	-	-	-	-	-	54	121	-	-	-	-	-	-
(in %)	1	-	-	-	-	-	-	-	-	66	39	-	-	-	-	-	-
ungewichtet	208	-	-	-	-	-	-	-	-	47	161	-	-	-	-	-	-
1 - u. 20 Jahre	1382	-	-	-	-	-	-	-	-	1281	1465	-	-	-	-	-	-
20 - u. 30 Jahre	2219	-	-	-	-	-	-	-	-	1426	2570	-	-	-	-	-	-
30 - u. 35 Jahre	1776	-	-	-	-	-	-	-	-	1289	2148	-	-	-	-	-	-
35 - 40 Jahre 2)	2306	-	-	-	-	-	-	-	-	1913	2451	-	-	-	-	-	-
I N S G E S A M T	2177	-	-	-	-	-	-	-	-	1649	2411	-	-	-	-	-	-
K.A. - Dienstjahre	788	-	-	-	-	-	-	-	-	-	788	-	-	-	-	-	-

1) Ohne Kirchenbeamte/Geistliche, ohne Dienstordnungsangestellte und ohne Bezieher einer Pension, die keine Angabe zur letzten beruflichen Stellung gemacht haben.

2) Die Angaben zu den Dienstjahren sind nicht unmittelbar mit den Versicherungsjahren der GRV-Rentner vergleichbar, da bei der Auswertung nicht mehr als 40 Dienstjahre berücksichtigt werden.

Ruhegehaltfähige Dienstzeit - Anteil der Bruttopension am Bruttoeinkommen der Person

Teilgesamtheit: Frauen ab 55 Jahren (ohne Heimbewohner) - D e u t s c h l a n d

	Frauen - Tätigkeitsniveau																
	Arbeiter				Angestellte					Beamte, Berufssol.		Selbstständige				Mit- he- fende	
	Alle Frauen	Ange- lernt	Fach- arbeiter	Meister Polier	Ange- lernt	Einf. Fachkr.	Mittl. Fachkr.	Gehob. Fachkr.	Hochq./ leit.	Einf./ Mittl.D.	Gehob./ Höher.D.	Land- wirte	Hand- werker	Verkam. Freib.	Sonst. Freib.		Gewerbe- treib.
Basis hochger. (in Tsd.)	13798	3179	1363	38	765	2352	2909	651	304	82	308	101	80	66	115	240	590
Basis ungewichtet	15763	3505	1909	67	790	2613	3367	766	401	74	312	96	87	65	111	252	659
Ruhegehaltfähige Dienstzeit von Pensionären																	
Pensionäre 1) (zuletzt Beamte/Berufssold.):																	
Basis hochger. (in Tsd.)	175	-	-	-	-	-	-	-	-	54	121	-	-	-	-	-	-
(in %)	1	-	-	-	-	-	-	-	-	66	39	-	-	-	-	-	-
ungewichtet	208	-	-	-	-	-	-	-	-	47	161	-	-	-	-	-	-
1 - u. 20 Jahre	81	-	-	-	-	-	-	-	-	77	84	-	-	-	-	-	-
20 - u. 30 Jahre	75	-	-	-	-	-	-	-	-	77	75	-	-	-	-	-	-
30 - u. 35 Jahre	90	-	-	-	-	-	-	-	-	94	87	-	-	-	-	-	-
35 - 40 Jahre 2)	88	-	-	-	-	-	-	-	-	81	91	-	-	-	-	-	-
<b>I N S G E S A M T</b>	<b>85</b>	<b>-</b>	<b>-</b>	<b>-</b>	<b>-</b>	<b>-</b>	<b>-</b>	<b>-</b>	<b>-</b>	<b>82</b>	<b>86</b>	<b>-</b>	<b>-</b>	<b>-</b>	<b>-</b>	<b>-</b>	<b>-</b>
K.A. - Dienstjahre	100	-	-	-	-	-	-	-	-	-	100	-	-	-	-	-	-

1) Ohne Kirchenbeamte/Geistliche, ohne Dienstordnungsangestellte und ohne Bezieher einer Pension, die keine Angabe zur letzten beruflichen Stellung gemacht haben.

2) Die Angaben zu den Dienstjahren sind nicht unmittelbar mit den Versicherungsjahren der GRV-Rentner vergleichbar, da bei der Auswertung nicht mehr als 40 Dienstjahre berücksichtigt werden.

## Schichtung des Bruttoeinkommens von Ehepaaren und Alleinstehenden

Teilgesamtheit: Männer und Frauen ab 55 Jahren (ohne Heimbewohner) - D e u t s c h l a n d

	+-- ALLE +--		+----- M ä n n e r -----+					+----- F r a u e n -----+						
			Alle	55-u. 65 J.	65-u. 75 J.	75-u. 85 J.	85 u. älter	65 u. älter	Alle	55-u. 65 J.	65-u. 75 J.	75-u. 85 J.	85 u. älter	65 u. älter
Basis hochger. (in Tsd.)	25232		11434	4660	4430	1942	402	6774	13798	4511	4926	3197	1165	9288
Basis ungewichtet	27587		11824	3816	4395	2663	950	8008	15763	4307	5227	4477	1752	11456
HY070 Bruttoeinkommen von Ehepaaren/Alleinstehenden														
Bezieher: hochger. (in Tsd.)	25207		11422	4648	4430	1942	402	6774	13784	4502	4924	3195	1163	9282
(in %)	100		100	100	100	100	100	100	100	100	100	100	100	100
ungewichtet	27570		11817	3809	4395	2663	950	8008	15753	4302	5225	4475	1751	11451
1 - u. 200 EUR	0		0	0	0	0	-	0	0	0	0	0	0	0
200 - u. 300 EUR	0		0	0	-	0	0	0	0	0	0	0	1	0
300 - u. 400 EUR	0		0	1	0	0	0	0	1	1	0	1	1	1
400 - u. 500 EUR	0		0	1	0	0	-	0	1	0	0	1	2	1
500 - u. 600 EUR	1		1	1	0	0	1	0	1	1	1	2	3	1
600 - u. 700 EUR	2		1	2	1	1	2	1	2	2	2	3	4	2
700 - u. 800 EUR	3		2	2	2	2	1	2	3	2	3	5	6	4
800 - u. 900 EUR	3		2	2	2	2	1	2	4	2	4	6	7	5
900 - u. 1.000 EUR	3		2	2	2	2	3	2	4	3	4	6	7	5
1.000 - u. 1.100 EUR	4		3	2	3	3	3	3	4	3	4	6	7	5
1.100 - u. 1.200 EUR	4		3	2	3	3	4	3	4	2	4	7	8	5
1.200 - u. 1.300 EUR	4		3	2	3	3	6	4	4	3	4	6	8	5
1.300 - u. 1.400 EUR	4		3	2	4	4	5	4	5	3	5	6	8	6
1.400 - u. 1.500 EUR	4		3	2	4	5	8	4	4	3	5	6	6	5
1.500 - u. 1.750 EUR	11		10	6	13	14	16	14	11	8	13	12	10	12
1.750 - u. 2.000 EUR	10		10	5	13	14	11	13	9	7	12	9	6	10
2.000 - u. 2.500 EUR	15		16	10	19	22	17	20	14	13	17	13	8	14
2.500 - u. 5.000 EUR	25		29	37	25	23	18	24	21	33	18	12	7	15
5.000 EUR und mehr	8		11	21	6	4	2	5	6	13	4	1	0	2
<b>S U M M E</b>	<b>100</b>		<b>100</b>	<b>100</b>	<b>100</b>	<b>100</b>	<b>100</b>	<b>100</b>	<b>100</b>	<b>100</b>	<b>100</b>	<b>100</b>	<b>100</b>	<b>100</b>
1 - u. 250 EUR	0		0	0	0	0	-	0	0	0	0	0	0	0
250 - u. 500 EUR	1		1	1	0	0	1	0	1	1	1	1	4	1
500 - u. 750 EUR	4		3	4	2	2	4	2	5	4	4	8	9	6
750 - u. 1.000 EUR	8		5	5	5	4	4	5	10	6	10	13	18	12
1.000 - u. 1.250 EUR	9		7	5	7	7	11	8	11	7	10	16	20	14
1.250 - u. 1.500 EUR	10		8	5	9	10	15	10	11	7	12	14	17	14
1.500 EUR und mehr	68		77	79	77	76	65	76	61	75	64	47	32	54
Betrag je Bezieher/in (EUR/M)	2545		2878	3554	2520	2263	1980	2414	2268	3048	2127	1704	1396	1890

## Schichtung des Bruttoeinkommens von Ehepaaren und Alleinstehenden

Teilgesamtheit: Männer ab 55 Jahren (ohne Heimbewohner) - D e u t s c h l a n d

	+-- ALLE +--			+ V E R H E I R A T E T E +			+----- A L L E I N S T E H E N D E N A C H F A M I L I E N S T A N D -----+									
					Gesamt			Verwitwet			Geschieden/Getr.lebend			Ledig		
		Alle	55-u. 65 J.	65 u. älter	Alle	55-u. 65 J.	65 u. älter	Alle	55-u. 65 J.	65 u. älter	Alle	55-u. 65 J.	65 u. älter	Alle	55-u. 65 J.	65 u. älter
Basis hochger. (in Tsd.)	11434	8583	3486	5097	2851	1174	1677	1006	137	868	1095	635	460	750	401	349
Basis ungewichtet	11824	9267	3057	6210	2557	759	1798	1194	87	1107	848	427	421	515	245	270
HY070 Bruttoeinkommen von Ehepaaren/Aleinstehenden																
Bezieher: hochger. (in Tsd.)	11422	8577	3480	5097	2845	1168	1677	1006	137	868	1095	635	460	744	395	349
(in %)	100	100	100	100	100	99	100	100	100	100	100	100	100	99	98	100
ungewichtet	11817	9263	3053	6210	2554	756	1798	1194	87	1107	848	427	421	512	242	270
1 - u. 200 EUR	0	-	-	-	0	0	0	-	-	-	-	-	-	1	1	1
200 - u. 300 EUR	0	0	0	0	0	0	0	0	1	0	0	0	-	0	-	0
300 - u. 400 EUR	0	0	0	0	1	2	0	0	1	0	0	1	0	2	4	0
400 - u. 500 EUR	0	0	0	0	1	2	0	0	-	0	2	3	1	2	3	0
500 - u. 600 EUR	1	0	0	0	3	4	1	1	2	1	4	5	2	3	3	2
600 - u. 700 EUR	1	0	0	0	5	8	3	1	1	1	7	9	4	6	8	5
700 - u. 800 EUR	2	0	0	1	6	7	5	3	9	2	8	7	9	7	7	6
800 - u. 900 EUR	2	1	1	1	4	4	4	2	0	2	6	4	10	5	5	4
900 - u. 1.000 EUR	2	1	1	1	5	6	5	3	2	3	6	5	7	7	7	7
1.000 - u. 1.100 EUR	3	2	2	2	5	4	6	4	5	4	6	4	10	5	3	6
1.100 - u. 1.200 EUR	3	2	1	2	5	5	6	5	5	5	5	3	7	7	7	7
1.200 - u. 1.300 EUR	3	2	2	2	5	2	7	6	2	7	5	2	9	4	3	6
1.300 - u. 1.400 EUR	3	3	2	3	5	3	7	6	1	7	5	4	6	4	2	6
1.400 - u. 1.500 EUR	3	3	2	3	5	2	7	8	3	9	3	2	4	5	1	9
1.500 - u. 1.750 EUR	10	10	6	13	11	5	15	18	8	19	7	4	11	7	4	11
1.750 - u. 2.000 EUR	10	10	5	14	8	5	11	13	10	14	5	3	7	7	5	9
2.000 - u. 2.500 EUR	16	18	11	23	9	8	9	13	6	14	7	9	4	7	8	5
2.500 - u. 5.000 EUR	29	33	41	29	17	27	11	14	34	11	20	28	8	18	22	14
5.000 EUR und mehr	11	14	25	6	4	7	2	3	11	1	5	7	3	5	7	2
<b>S U M M E</b>	<b>100</b>	<b>100</b>	<b>100</b>	<b>100</b>	<b>100</b>	<b>100</b>	<b>100</b>	<b>100</b>	<b>100</b>	<b>100</b>	<b>100</b>	<b>100</b>	<b>100</b>	<b>100</b>	<b>100</b>	<b>100</b>
1 - u. 250 EUR	0	0	-	0	0	0	0	-	-	-	0	0	-	1	1	1
250 - u. 500 EUR	1	0	0	0	2	4	1	1	2	1	2	3	1	4	6	1
500 - u. 750 EUR	3	0	0	1	11	16	7	4	10	3	15	18	11	14	17	10
750 - u. 1.000 EUR	5	2	3	2	12	12	12	6	5	6	16	13	21	14	14	14
1.000 - u. 1.250 EUR	7	4	4	5	13	10	16	13	11	13	14	8	22	15	12	17
1.250 - u. 1.500 EUR	8	6	5	7	12	6	17	17	5	18	9	7	13	10	4	17
1.500 EUR und mehr	77	86	88	85	49	52	48	60	68	59	44	51	33	43	46	40
Betrag je Bezieher/in (EUR/M)	2878	3189	4008	2630	1941	2203	1758	1990	2677	1881	1945	2182	1617	1868	2071	1638

## Schichtung des Bruttoeinkommens von Ehepaaren und Alleinstehenden

Teilgesamtheit: Frauen ab 55 Jahren (ohne Heimbewohner) - D e u t s c h l a n d

	+-- ALLE +--			+ VERHEIRATETE +			+----- ALLEINSTEHENDE NACH FAMILIENSTAND -----+											
					Gesamt			Verwitwet			Geschieden/Getr.lebend			Ledig				
		Alle	55-u. 65 J.	65 u. älter	Alle	55-u. 65 J.	65 u. älter	Alle	55-u. 65 J.	65 u. älter	Alle	55-u. 65 J.	65 u. älter	Alle	55-u. 65 J.	65 u. älter		
Basis hochger. (in Tsd.)	13798			7277	3167	4110	6522	1344	5178	4467	507	3960	1221	586	634	834	251	583
Basis ungewichtet	15763			8196	3120	5076	7567	1187	6380	5067	428	4639	1473	550	923	1027	209	818
HY070 Bruttoeinkommen von Ehepaaren/Aleinstehenden																		
Bezieher: hochger. (in Tsd.)	13784			7274	3164	4110	6511	1338	5172	4464	507	3957	1217	583	634	830	249	582
(in %)	100			100	100	100	100	100	100	100	100	100	100	99	100	100	99	100
ungewichtet	15753			8194	3118	5076	7559	1184	6375	5065	428	4637	1470	548	922	1024	208	816
1 - u. 200 EUR	0			-	-	-	0	0	0	0	0	0	0	1	0	0	-	0
200 - u. 300 EUR	0			0	0	0	0	0	0	0	-	0	0	1	0	1	0	1
300 - u. 400 EUR	1			0	0	0	1	2	1	1	1	1	1	2	1	3	3	2
400 - u. 500 EUR	1			0	0	0	1	1	1	1	2	1	1	1	1	1	1	1
500 - u. 600 EUR	1			0	0	0	3	4	2	2	3	2	3	5	2	3	4	3
600 - u. 700 EUR	2			0	0	0	5	6	4	3	4	3	8	9	8	6	6	6
700 - u. 800 EUR	3			0	0	1	7	7	7	5	3	5	13	9	17	8	7	8
800 - u. 900 EUR	4			1	1	1	8	5	8	7	5	7	10	6	13	8	2	11
900 - u. 1.000 EUR	4			1	2	1	7	5	8	7	6	8	7	4	11	7	5	8
1.000 - u. 1.100 EUR	4			2	2	2	7	5	8	8	5	8	7	4	9	7	5	8
1.100 - u. 1.200 EUR	4			2	2	2	8	4	8	8	5	9	6	4	8	5	1	7
1.200 - u. 1.300 EUR	4			2	2	2	7	5	8	8	6	8	5	4	5	4	1	5
1.300 - u. 1.400 EUR	5			3	2	3	8	5	8	9	8	9	4	3	5	6	4	7
1.400 - u. 1.500 EUR	4			3	2	4	6	3	7	7	5	7	3	2	4	3	1	4
1.500 - u. 1.750 EUR	11			11	8	13	11	8	11	12	11	12	6	6	6	8	7	9
1.750 - u. 2.000 EUR	9			12	7	15	6	6	7	7	7	7	5	6	4	6	5	6
2.000 - u. 2.500 EUR	14			20	14	25	7	10	6	7	11	7	6	10	3	6	11	5
2.500 - u. 5.000 EUR	21			32	38	27	8	21	5	6	15	5	12	23	3	15	30	8
5.000 EUR und mehr	6			11	18	5	1	3	0	1	2	0	1	2	0	3	8	0
<b>S U M M E</b>	<b>100</b>			<b>100</b>	<b>100</b>	<b>100</b>	<b>100</b>	<b>100</b>	<b>100</b>	<b>100</b>	<b>100</b>	<b>100</b>	<b>100</b>	<b>100</b>	<b>100</b>	<b>100</b>	<b>100</b>	<b>100</b>
1 - u. 250 EUR	0			0	-	0	0	0	0	0	0	0	0	1	0	1	0	1
250 - u. 500 EUR	1			0	0	0	2	3	2	2	3	2	3	3	2	4	5	4
500 - u. 750 EUR	5			1	0	1	11	14	10	8	9	8	19	19	19	14	13	14
750 - u. 1.000 EUR	10			2	3	2	18	12	20	17	12	17	23	14	32	19	10	23
1.000 - u. 1.250 EUR	11			5	5	5	19	11	21	20	15	21	15	10	20	14	7	17
1.250 - u. 1.500 EUR	11			7	6	8	17	10	18	20	16	20	9	7	11	11	5	13
1.500 EUR und mehr	61			85	86	85	33	49	29	33	45	31	31	47	16	38	60	29
Betrag je Bezieher/in (EUR/M)	2268			2996	3545	2573	1456	1874	1348	1419	1698	1383	1462	1825	1128	1645	2347	1345

## Schichtung des Bruttoeinkommens von Ehepaaren und Alleinstehenden

Teilgesamtheit: Ehepaare und Alleinstehende ab 55 Jahren (ohne Heimbewohner) - D e u t s c h l a n d

	PROZENT SENKRECHT														
	ALLE			EHEPAARE			ALLEINSTEHENDE MÄNNER			LEDIGE/GESCHIEDENE FRAUEN			WITWEN		
	Alle	55-u. 65 J.	65 u. älter	Alle	55-u. 65 J.	65 u. älter	Alle	55-u. 65 J.	65 u. älter	Alle	55-u. 65 J.	65 u. älter	Alle	55-u. 65 J.	65 u. älter
Basis hochger. (in Tsd.)	17948	8575	3484	5091	2851	1174	1677	2055	837	1218	4467	507	3960		
Basis ungewichtet	19383	9259	3056	6203	2557	759	1798	2500	759	1741	5067	428	4639		
HY070 Bruttoeinkommen von Ehepaaren/Alleinstehenden															
Bezieher: hochger. (in Tsd.)	17925	8570	3479	5091	2845	1168	1677	2047	831	1215	4464	507	3957		
(in %)	100	100	100	100	100	99	100	100	99	100	100	100	100		
ungewichtet	19368	9255	3052	6203	2554	756	1798	2494	756	1738	5065	428	4637		
1 - u. 200 EUR	0	-	-	-	0	0	0	0	0	0	0	0	0		
200 - u. 300 EUR	0	0	-	0	0	0	0	1	0	1	0	-	0		
300 - u. 400 EUR	1	0	0	0	1	2	0	2	2	2	1	1	1		
400 - u. 500 EUR	1	0	0	0	1	2	0	1	1	1	1	2	1		
500 - u. 600 EUR	1	0	0	0	3	4	1	3	5	3	2	3	2		
600 - u. 700 EUR	3	0	0	0	5	8	3	7	8	7	3	4	3		
700 - u. 800 EUR	4	0	0	1	6	7	5	11	9	13	5	3	5		
800 - u. 900 EUR	4	1	1	1	4	4	4	9	5	12	7	5	7		
900 - u. 1.000 EUR	4	1	1	1	5	6	5	7	4	10	7	6	8		
1.000 - u. 1.100 EUR	4	2	2	2	5	4	6	7	4	8	8	5	8		
1.100 - u. 1.200 EUR	4	2	1	2	5	5	6	6	3	8	8	5	9		
1.200 - u. 1.300 EUR	4	2	2	2	5	2	7	4	3	5	8	6	8		
1.300 - u. 1.400 EUR	5	3	2	3	5	3	7	5	3	6	9	8	9		
1.400 - u. 1.500 EUR	4	3	2	3	5	2	7	3	2	4	7	5	7		
1.500 - u. 1.750 EUR	10	10	6	13	11	5	15	7	6	7	12	11	12		
1.750 - u. 2.000 EUR	9	11	5	14	8	5	11	5	6	5	7	7	7		
2.000 - u. 2.500 EUR	13	18	11	23	9	8	9	6	10	4	7	11	7		
2.500 - u. 5.000 EUR	22	33	41	29	17	27	11	13	25	5	6	15	5		
5.000 EUR und mehr	8	14	25	6	4	7	2	2	4	0	1	2	0		
<b>S U M M E</b>	<b>100</b>	<b>100</b>	<b>100</b>	<b>100</b>	<b>100</b>	<b>100</b>	<b>100</b>	<b>100</b>	<b>100</b>	<b>100</b>	<b>100</b>	<b>100</b>	<b>100</b>		
1 - u. 250 EUR	0	0	-	0	0	0	0	0	0	0	0	0	0		
250 - u. 500 EUR	1	0	0	0	2	4	1	3	4	3	2	3	2		
500 - u. 750 EUR	6	0	0	1	11	16	7	17	17	16	8	9	8		
750 - u. 1.000 EUR	10	2	3	2	12	12	12	21	12	27	17	12	17		
1.000 - u. 1.250 EUR	11	4	4	5	13	10	16	15	9	19	20	15	21		
1.250 - u. 1.500 EUR	11	6	5	7	12	6	17	10	6	12	20	16	20		
1.500 EUR und mehr	61	86	88	85	49	52	48	34	51	22	33	45	31		
Betrag je Bezieher/in (EUR/M)	2362	3190	4009	2630	1941	2203	1758	1536	1981	1232	1419	1698	1383		



## Schichtung des Bruttoeinkommens von Ehepaaren und Alleinstehenden

Teilgesamtheit: Verheiratete Männer und Frauen ab 65 Jahren (ohne Heimbewohner) - D e u t s c h l a n d

	+-- alle +--	+- LETZTE / HEUTIGE BERUFLICHE STELLUNG ("Alle" einschl. nie erwerbstätig und K.A. zur beruflichen Stellung) -----+											
		M ä n n e r					F r a u e n						
		Alle	Arbeiter	An-gestellte	Beamte/ Ber.-Sold	Selbst-ständige	Mit-helfende	Alle	Arbeiter	An-gestellte	Beamte/ Ber.-Sold	Selbst-ständige	Mit-helfende
Basis hochger. (in Tsd.)	9207	5097	1982	1973	492	617	3	4110	1435	2057	58	141	222
Basis ungewichtet	11286	6210	2405	2403	656	704	5	5076	1766	2560	73	157	274
HY070 Bruttoeinkommen von Ehepaaren/Aleinstehenden													
Bezieher: hochger. (in Tsd.)	9207	5097	1982	1973	492	617	3	4110	1435	2057	58	141	222
(in %)	100	100	100	100	100	100	100	100	100	100	100	100	100
ungewichtet	11286	6210	2405	2403	656	704	5	5076	1766	2560	73	157	274
1 - u. 200 EUR	-	-	-	-	-	-	-	-	-	-	-	-	-
200 - u. 300 EUR	0	0	-	-	-	0	-	0	-	-	-	0	-
300 - u. 400 EUR	0	0	-	0	-	-	-	0	-	0	-	-	-
400 - u. 500 EUR	0	0	-	0	-	-	-	0	-	-	-	-	1
500 - u. 600 EUR	0	0	0	-	-	1	-	0	-	0	-	-	0
600 - u. 700 EUR	0	0	0	-	-	2	-	0	0	0	-	1	2
700 - u. 800 EUR	1	1	0	0	-	4	-	1	0	0	-	2	5
800 - u. 900 EUR	1	1	1	0	-	3	-	1	1	0	-	5	3
900 - u. 1.000 EUR	1	1	1	0	-	3	-	1	1	1	-	1	4
1.000 - u. 1.100 EUR	2	2	3	1	-	4	[31]	2	2	1	-	1	6
1.100 - u. 1.200 EUR	2	2	3	1	-	4	-	2	2	1	-	3	4
1.200 - u. 1.300 EUR	2	2	3	1	0	6	-	2	2	1	-	5	8
1.300 - u. 1.400 EUR	3	3	4	1	0	5	-	3	3	1	-	6	7
1.400 - u. 1.500 EUR	3	3	6	1	0	3	-	4	5	2	-	4	4
1.500 - u. 1.750 EUR	13	13	21	8	3	11	-	13	20	8	-	11	19
1.750 - u. 2.000 EUR	14	14	21	11	8	8	-	15	22	12	-	8	11
2.000 - u. 2.500 EUR	24	23	24	28	15	14	[69]	25	28	26	7	17	10
2.500 - u. 5.000 EUR	28	29	11	41	57	21	-	27	13	40	43	30	10
5.000 EUR und mehr	6	6	0	7	17	12	-	5	1	7	49	7	5
<b>S U M M E</b>	<b>100</b>	<b>100</b>	<b>100</b>	<b>100</b>	<b>100</b>	<b>100</b>	<b>[100]</b>	<b>100</b>	<b>100</b>	<b>100</b>	<b>100</b>	<b>100</b>	<b>100</b>
1 - u. 250 EUR	0	0	-	-	-	0	-	0	-	-	-	0	-
250 - u. 500 EUR	0	0	-	0	-	-	-	0	-	0	-	-	1
500 - u. 750 EUR	1	1	0	0	-	3	-	1	0	0	-	2	3
750 - u. 1.000 EUR	2	2	3	0	-	9	-	2	1	1	-	7	11
1.000 - u. 1.250 EUR	5	5	7	2	-	11	[31]	5	5	3	-	7	15
1.250 - u. 1.500 EUR	7	7	12	3	0	10	-	8	10	4	-	11	15
1.500 EUR und mehr	85	85	78	95	100	66	[69]	85	84	92	100	73	56
Betrag je Bezieher/in (EUR/M)	2605	2630	1911	2871	3669	3394	[1825]	2573	2038	2868	5988	3957	2138

## Schichtung des Bruttoeinkommens von Ehepaaren und Alleinstehenden

Teilgesamtheit: Alleinstehende Männer und ledige/geschiedene Frauen ab 65 Jahren (ohne Heimbewohner) - D e u t s c h l a n d

	+-- alle +--	+-- LETZTE / HEUTIGE BERUFLICHE STELLUNG ("Alle" einschl. nie erwerbstätig und K.A. zur beruflichen Stellung) -----+ M ä n n e r										F r a u e n				
		Alle	Arbeiter	An-gestellte	Beamte/ Ber.-Sold	Selbst-ständige	Mit-helfende	Alle	Arbeiter	An-gestellte	Beamte/ Ber.-Sold	Selbst-ständige	Mit-helfende			
Basis hochger. (in Tsd.)	2895	1677	729	618	133	175	4	1218	351	714	53	63	12			
Basis ungewichtet	3539	1798	781	662	149	183	4	1741	541	1004	82	66	16			
HY070 Bruttoeinkommen von Ehepaaren/Aleinstehenden																
Bezieher: hochger. (in Tsd.)	2892	1677	729	618	133	175	4	1215	351	714	53	61	11			
(in %)	100	100	100	100	100	100	100	100	100	100	100	98	93			
ungewichtet	3536	1798	781	662	149	183	4	1738	541	1004	82	64	15			
1 - u. 200 EUR	0	0	0	-	-	-	-	0	0	-	-	-	(5)			
200 - u. 300 EUR	0	0	-	0	-	1	-	1	0	0	-	3	(9)			
300 - u. 400 EUR	1	0	0	-	-	2	-	2	2	0	-	7	(28)			
400 - u. 500 EUR	1	0	0	-	-	1	[26]	1	2	0	-	2	(5)			
500 - u. 600 EUR	2	1	2	-	-	5	-	3	5	1	-	7	(9)			
600 - u. 700 EUR	5	3	3	1	-	6	-	7	11	5	-	9	(5)			
700 - u. 800 EUR	8	5	6	2	0	13	[14]	13	24	8	-	7	(14)			
800 - u. 900 EUR	8	4	6	3	1	6	-	12	19	10	-	8	(6)			
900 - u. 1.000 EUR	7	5	8	2	-	5	-	10	15	8	-	9	(10)			
1.000 - u. 1.100 EUR	7	6	8	4	3	5	-	8	8	9	-	8	-			
1.100 - u. 1.200 EUR	7	6	8	4	1	6	-	8	4	10	-	5	(10)			
1.200 - u. 1.300 EUR	6	7	9	7	1	4	-	5	3	6	-	7	-			
1.300 - u. 1.400 EUR	6	7	8	6	-	3	[35]	6	2	8	5	5	-			
1.400 - u. 1.500 EUR	6	7	9	7	3	5	-	4	2	5	3	2	-			
1.500 - u. 1.750 EUR	12	15	15	18	9	11	-	7	1	12	-	3	-			
1.750 - u. 2.000 EUR	8	11	8	16	11	5	-	5	1	7	7	4	-			
2.000 - u. 2.500 EUR	7	9	5	13	19	6	[25]	4	0	5	12	5	-			
2.500 - u. 5.000 EUR	9	11	2	14	48	10	-	5	0	3	73	6	-			
5.000 EUR und mehr	1	2	0	2	4	5	-	0	-	0	0	3	-			
<b>S U M M E</b>	<b>100</b>	<b>100</b>	<b>100</b>	<b>100</b>	<b>100</b>	<b>100</b>	<b>[100]</b>	<b>100</b>	<b>100</b>	<b>100</b>	<b>100</b>	<b>100</b>	<b>(100)</b>			
1 - u. 250 EUR	0	0	0	-	-	-	-	0	1	0	-	3	(5)			
250 - u. 500 EUR	2	1	1	0	-	4	[26]	3	4	1	-	9	(42)			
500 - u. 750 EUR	11	7	8	3	0	17	-	16	28	11	-	18	(28)			
750 - u. 1.000 EUR	18	12	17	6	1	19	[14]	27	46	21	-	21	(16)			
1.000 - u. 1.250 EUR	17	16	22	13	4	14	-	19	14	23	-	20	(10)			
1.250 - u. 1.500 EUR	15	17	22	15	4	10	[35]	12	5	17	8	8	-			
1.500 EUR und mehr	37	48	31	63	90	37	[25]	22	2	28	92	20	-			
Betrag je Bezieher/in (EUR/M)	1537	1758	1338	2023	2725	1919	[1216]	1232	870	1301	3057	1257	(583)			

## Schichtung des Bruttoeinkommens von Ehepaaren und Alleinstehenden

Teilgesamtheit: Männer ab 55 Jahren (ohne Heimbewohner) - D e u t s c h l a n d

	Männer - Tätigkeitsniveau																
	Arbeiter				Angestellte					Beamte, Berufssol.		Selbstständige				Mit- he- fende	
	Alle Männer	Ange- lernt	Fach- arbeiter	Meister Polier	Ange- lernt	Einf. Fachkr.	Mittl. Fachkr.	Gehob. Fachkr.	Hochq./ leit.	Einf./ Mittl.D.	Gehob./ Höher.D.	Land- wirte	Hand- werker	Verkam. Freib.	Sonst. Freib.		Gewerbe treib.
Basis hochger. (in Tsd.)	11434	1141	2894	443	96	461	1558	995	1193	412	768	250	337	171	174	462	11
Basis ungewichtet	11824	1051	3139	518	92	439	1582	1018	1304	387	847	254	356	158	153	438	13
HY070 Bruttoeinkommen von Ehepaaren/Aleinstehenden																	
Bezieher: hochger. (in Tsd.)	11422	1137	2894	443	96	461	1556	995	1191	412	768	249	337	171	174	459	11
(in %)	100	100	100	100	100	100	100	100	100	100	100	100	100	100	100	99	100
ungewichtet	11817	1049	3139	518	92	439	1581	1018	1303	387	847	253	356	158	153	436	13
1 - u. 200 EUR	0	0	-	-	-	-	-	-	0	-	-	-	-	-	-	-	-
200 - u. 300 EUR	0	-	-	0	-	-	-	-	0	-	-	1	0	-	-	0	-
300 - u. 400 EUR	0	1	0	0	-	0	0	-	0	-	-	1	-	-	-	1	-
400 - u. 500 EUR	0	1	0	-	2	1	0	0	-	-	-	1	0	-	2	-	(17)
500 - u. 600 EUR	1	2	1	0	-	0	0	0	-	-	-	2	1	-	1	2	-
600 - u. 700 EUR	1	3	2	1	1	3	1	0	0	-	-	6	1	-	5	1	-
700 - u. 800 EUR	2	4	2	1	7	2	1	0	0	-	0	9	5	1	4	3	(5)
800 - u. 900 EUR	2	4	2	1	0	2	1	0	0	-	-	6	2	-	2	4	-
900 - u. 1.000 EUR	2	6	3	2	7	2	1	1	1	-	-	6	2	2	1	3	-
1.000 - u. 1.100 EUR	3	6	3	2	6	3	1	1	1	1	-	7	3	2	5	4	(8)
1.100 - u. 1.200 EUR	3	5	4	4	6	5	2	1	0	0	0	4	5	-	2	2	(7)
1.200 - u. 1.300 EUR	3	6	4	3	9	3	2	2	1	1	-	7	4	2	1	5	-
1.300 - u. 1.400 EUR	3	6	5	4	9	5	2	1	1	0	0	6	3	4	2	3	(13)
1.400 - u. 1.500 EUR	3	6	6	4	3	3	3	2	1	2	-	1	4	2	3	3	-
1.500 - u. 1.750 EUR	10	14	15	16	18	13	9	7	4	8	1	14	9	3	4	8	-
1.750 - u. 2.000 EUR	10	11	14	16	10	11	11	8	6	14	0	6	7	1	8	5	-
2.000 - u. 2.500 EUR	16	13	17	22	13	16	21	18	15	27	4	6	16	4	11	13	(38)
2.500 - u. 5.000 EUR	29	12	21	19	10	25	36	43	39	43	59	12	25	25	31	25	-
5.000 EUR und mehr	11	1	2	3	-	4	9	15	29	4	35	3	13	54	20	17	(13)
<b>S U M M E</b>	<b>100</b>	<b>100</b>	<b>100</b>	<b>100</b>	<b>100</b>	<b>100</b>	<b>100</b>	<b>100</b>	<b>100</b>	<b>100</b>	<b>100</b>	<b>100</b>	<b>100</b>	<b>100</b>	<b>100</b>	<b>100</b>	<b>(100)</b>
1 - u. 250 EUR	0	0	-	0	-	-	-	-	0	-	-	-	0	-	-	-	-
250 - u. 500 EUR	1	1	1	0	2	1	0	0	0	-	-	2	0	-	2	1	(17)
500 - u. 750 EUR	3	8	3	2	8	5	1	1	0	-	0	11	4	1	5	6	-
750 - u. 1.000 EUR	5	11	6	3	7	5	3	1	1	0	-	18	7	2	7	7	(5)
1.000 - u. 1.250 EUR	7	14	9	8	16	9	4	4	2	1	0	16	11	3	7	10	(15)
1.250 - u. 1.500 EUR	8	14	12	9	17	10	6	4	3	3	0	10	8	6	6	8	(13)
1.500 EUR und mehr	77	51	69	78	50	70	86	91	94	96	100	42	70	88	74	68	(51)
Betrag je Bezieher/in (EUR/M)	2878	1677	2022	2183	1610	2164	2769	3307	4583	2660	4768	1674	2786	8301	3635	3560	(2156)

## Schichtung des Bruttoeinkommens von Ehepaaren und Alleinstehenden

Teilgesamtheit: Frauen ab 55 Jahren (ohne Heimbewohner) - D e u t s c h l a n d

	Frauen - Tätigkeitsniveau																
	Arbeiter				Angestellte					Beamte, Berufssol.		Selbstständige					Mit- he- fende
	Alle Frauen	Ange- lernt	Fach- arbeiter	Meister Polier	Ange- lernt	Einf. Fachkr.	Mittl. Fachkr.	Gehob. Fachkr.	Hochq./ leit.	Einf./ Mittl.D.	Gehob./ Höher.D.	Land- wirte	Hand- werker	Verkam. Freib.	Sonst. Freib.	Gewerbe treib.	
Basis hochger. (in Tsd.)	13798	3179	1363	38	765	2352	2909	651	304	82	308	101	80	66	115	240	590
Basis ungewichtet	15763	3505	1909	67	790	2613	3367	766	401	74	312	96	87	65	111	252	659
HY070 Bruttoeinkommen von Ehepaaren/Alleinstehenden																	
Bezieher: hochger. (in Tsd.)	13784	3176	1361	38	765	2350	2909	651	304	82	308	101	80	66	115	238	588
(in %)	100	100	100	100	100	100	100	100	100	100	100	100	100	100	100	99	100
ungewichtet	15753	3504	1908	67	790	2612	3367	766	401	74	312	96	87	65	111	249	657
1 - u. 200 EUR	0	0	0	-	-	-	0	-	-	-	-	-	-	-	-	-	0
200 - u. 300 EUR	0	0	0	-	0	0	0	-	-	-	-	-	1	-	-	1	1
300 - u. 400 EUR	1	1	-	-	0	0	0	1	0	-	-	4	-	-	-	2	4
400 - u. 500 EUR	1	1	1	-	0	0	0	0	-	-	-	2	-	-	-	1	4
500 - u. 600 EUR	1	2	1	-	1	1	0	-	0	-	-	5	1	-	-	4	7
600 - u. 700 EUR	2	4	2	-	4	2	1	0	0	-	0	10	7	-	0	3	5
700 - u. 800 EUR	3	6	3	3	3	2	1	1	1	-	-	8	5	-	2	3	8
800 - u. 900 EUR	4	7	4	1	5	2	2	1	2	-	-	12	5	-	6	8	6
900 - u. 1.000 EUR	4	7	4	2	5	4	2	2	2	0	-	4	3	-	2	6	7
1.000 - u. 1.100 EUR	4	7	5	10	6	4	2	2	3	-	-	6	9	-	2	5	5
1.100 - u. 1.200 EUR	4	7	5	1	6	4	3	2	4	-	-	6	2	-	2	4	6
1.200 - u. 1.300 EUR	4	6	5	1	6	4	3	1	5	1	-	8	6	2	2	4	5
1.300 - u. 1.400 EUR	5	6	6	13	4	5	4	4	4	3	0	8	4	3	4	5	5
1.400 - u. 1.500 EUR	4	5	7	4	6	5	3	3	3	-	0	2	5	-	2	1	4
1.500 - u. 1.750 EUR	11	12	14	16	13	11	11	7	10	4	-	5	11	4	5	8	10
1.750 - u. 2.000 EUR	9	10	13	8	10	9	9	8	9	15	1	4	5	3	9	7	6
2.000 - u. 2.500 EUR	14	13	15	17	14	17	17	15	10	17	7	8	8	4	7	9	8
2.500 - u. 5.000 EUR	21	8	14	21	15	25	33	38	29	45	48	6	22	40	30	20	7
5.000 EUR und mehr	6	1	2	2	2	5	9	15	18	14	43	2	7	43	25	8	3
<b>S U M M E</b>	<b>100</b>	<b>100</b>	<b>100</b>	<b>100</b>	<b>100</b>	<b>100</b>	<b>100</b>	<b>100</b>	<b>100</b>	<b>100</b>	<b>100</b>	<b>100</b>	<b>100</b>	<b>100</b>	<b>100</b>	<b>100</b>	<b>100</b>
1 - u. 250 EUR	0	0	0	-	0	0	0	-	-	-	-	-	1	-	-	1	0
250 - u. 500 EUR	1	1	1	-	1	0	0	1	0	-	-	6	-	-	-	3	8
500 - u. 750 EUR	5	8	4	3	6	4	2	1	1	-	0	20	11	-	2	9	15
750 - u. 1.000 EUR	10	17	9	4	11	7	4	3	4	0	-	19	9	-	8	16	17
1.000 - u. 1.250 EUR	11	17	13	11	15	10	7	5	9	-	-	16	15	-	6	10	13
1.250 - u. 1.500 EUR	11	14	15	18	13	12	9	7	9	4	1	14	11	5	7	9	11
1.500 EUR und mehr	61	43	58	64	54	67	78	83	76	95	99	24	54	95	77	52	35
Betrag je Bezieher/in (EUR/M)	2268	1529	1828	2042	1856	2325	2731	3357	3470	3161	5574	1329	2111	6109	3863	3155	1608

## Schichtung des Nettoeinkommens von Ehepaaren und Alleinstehenden

Teilgesamtheit: Männer und Frauen ab 55 Jahren (ohne Heimbewohner) - D e u t s c h l a n d

	+-- ALLE +--		+----- M ä n n e r -----+					+----- F r a u e n -----+						
			Alle	55-u. 65 J.	65-u. 75 J.	75-u. 85 J.	85 u. älter	65 u. älter	Alle	55-u. 65 J.	65-u. 75 J.	75-u. 85 J.	85 u. älter	65 u. älter
Basis hochger. (in Tsd.)	25232		11434	4660	4430	1942	402	6774	13798	4511	4926	3197	1165	9288
Basis ungewichtet	27587		11824	3816	4395	2663	950	8008	15763	4307	5227	4477	1752	11456
HY090 Nettoeinkommen von Ehepaaren/Aleinstehenden														
Bezieher: hochger. (in Tsd.)	25203		11420	4646	4430	1942	402	6774	13783	4500	4924	3195	1163	9282
(in %)	100		100	100	100	100	100	100	100	100	100	100	100	100
ungewichtet	27567		11815	3807	4395	2663	950	8008	15752	4301	5225	4475	1751	11451
1 - u. 200 EUR	0		0	0	0	0	-	0	0	0	0	0	0	0
200 - u. 300 EUR	0		0	0	-	0	0	0	0	0	0	0	1	0
300 - u. 400 EUR	0		0	1	0	0	0	0	1	1	0	1	2	1
400 - u. 500 EUR	1		0	1	0	0	0	0	1	1	1	1	3	1
500 - u. 600 EUR	1		1	1	1	1	2	1	2	2	1	3	3	2
600 - u. 700 EUR	3		2	3	1	1	2	1	3	2	3	5	6	4
700 - u. 800 EUR	3		2	2	2	2	1	2	4	2	4	6	7	5
800 - u. 900 EUR	4		2	3	2	2	3	2	5	3	5	6	8	6
900 - u. 1.000 EUR	4		3	2	3	3	3	3	5	3	5	7	8	6
1.000 - u. 1.100 EUR	4		3	3	3	4	6	4	5	3	5	7	10	6
1.100 - u. 1.200 EUR	4		3	3	4	3	6	4	5	3	5	7	10	6
1.200 - u. 1.300 EUR	5		4	3	4	5	6	5	6	5	6	7	7	6
1.300 - u. 1.400 EUR	5		4	3	5	5	11	5	5	4	5	5	6	5
1.400 - u. 1.500 EUR	5		5	3	6	7	6	7	5	4	6	6	4	6
1.500 - u. 1.750 EUR	12		12	9	14	15	15	15	12	10	14	11	10	12
1.750 - u. 2.000 EUR	10		11	8	13	15	12	13	9	9	11	9	5	10
2.000 - u. 2.500 EUR	14		16	15	17	18	12	17	13	16	14	10	5	11
2.500 - u. 5.000 EUR	20		25	33	21	18	13	19	16	26	15	8	4	11
5.000 EUR und mehr	4		5	8	3	2	1	2	3	6	2	1	0	1
<b>S U M M E</b>	<b>100</b>		<b>100</b>	<b>100</b>	<b>100</b>	<b>100</b>	<b>100</b>	<b>100</b>	<b>100</b>	<b>100</b>	<b>100</b>	<b>100</b>	<b>100</b>	<b>100</b>
1 - u. 250 EUR	0		0	0	0	0	0	0	0	0	0	0	1	0
250 - u. 500 EUR	1		1	1	0	0	1	0	2	1	1	2	5	2
500 - u. 750 EUR	6		4	5	3	3	4	3	7	5	6	10	12	8
750 - u. 1.000 EUR	9		6	6	6	5	7	6	12	7	11	16	20	14
1.000 - u. 1.250 EUR	11		9	7	9	10	15	10	13	9	13	17	23	15
1.250 - u. 1.500 EUR	12		11	7	13	14	19	14	13	10	14	15	13	14
1.500 EUR und mehr	60		69	73	68	67	53	67	53	66	55	39	25	46
Betrag je Bezieher/in (EUR/M)	2049		2273	2554	2150	1994	1736	2081	1864	2298	1850	1503	1237	1654

Schichtung des Nettoeinkommens von Ehepaaren und Alleinstehenden

Teilgesamtheit: Männer ab 55 Jahren (ohne Heimbewohner) - D e u t s c h l a n d

	+-- ALLE +--			+ V E R H E I R A T E T E +			+----- ALLEINSTEHENDE NACH FAMILIENSTAND -----+									
					Gesamt			Verwitwet			Geschieden/Getr.lebend			Ledig		
		Alle	55-u. 65 J.	65 u. älter	Alle	55-u. 65 J.	65 u. älter	Alle	55-u. 65 J.	65 u. älter	Alle	55-u. 65 J.	65 u. älter	Alle	55-u. 65 J.	65 u. älter
Basis hochger. (in Tsd.)	11434	8583	3486	5097	2851	1174	1677	1006	137	868	1095	635	460	750	401	349
Basis ungewichtet	11824	9267	3057	6210	2557	759	1798	1194	87	1107	848	427	421	515	245	270
HY090 Nettoeinkommen von Ehepaaren/Aleinstehenden																
Bezieher: hochger. (in Tsd.)	11420	8577	3480	5097	2843	1166	1677	1006	137	868	1095	635	460	742	393	349
(in %)	100	100	100	100	100	99	100	100	100	100	100	100	100	99	98	100
ungewichtet	11815	9263	3053	6210	2552	754	1798	1194	87	1107	848	427	421	510	240	270
1 - u. 200 EUR	0	0	0	0	0	0	0	0	1	-	0	0	-	0	0	1
200 - u. 300 EUR	0	0	-	0	0	1	0	0	-	0	0	1	-	0	0	0
300 - u. 400 EUR	0	0	0	0	1	2	0	0	1	0	1	1	1	2	4	0
400 - u. 500 EUR	0	0	0	0	1	2	1	1	1	1	1	2	1	2	3	0
500 - u. 600 EUR	1	0	0	0	3	5	3	2	2	2	4	6	3	4	4	4
600 - u. 700 EUR	2	0	0	0	7	9	4	1	1	1	10	10	9	9	11	6
700 - u. 800 EUR	2	1	1	1	6	7	5	3	8	2	8	7	10	6	7	5
800 - u. 900 EUR	2	1	1	1	6	7	5	3	3	3	8	8	8	7	7	7
900 - u. 1.000 EUR	3	2	2	2	6	5	7	4	3	4	7	4	11	7	6	8
1.000 - u. 1.100 EUR	3	2	2	2	6	5	8	6	4	6	7	6	9	6	4	8
1.100 - u. 1.200 EUR	3	2	2	3	6	5	7	6	4	7	6	5	8	6	6	6
1.200 - u. 1.300 EUR	4	3	3	3	6	3	8	8	2	9	4	3	6	6	5	7
1.300 - u. 1.400 EUR	4	3	3	4	6	4	8	10	7	10	4	3	4	6	3	8
1.400 - u. 1.500 EUR	5	5	3	6	6	4	8	9	5	9	5	3	8	5	4	5
1.500 - u. 1.750 EUR	12	12	8	15	12	11	12	16	17	16	10	12	7	8	7	10
1.750 - u. 2.000 EUR	11	12	8	15	9	8	9	13	11	13	6	7	4	7	7	7
2.000 - u. 2.500 EUR	16	19	17	20	8	9	7	9	12	9	6	8	4	9	10	8
2.500 - u. 5.000 EUR	25	30	40	24	9	11	7	8	15	7	9	12	6	9	10	7
5.000 EUR und mehr	5	6	10	3	1	1	1	1	2	1	1	2	1	0	0	0
<b>S U M M E</b>	<b>100</b>	<b>100</b>	<b>100</b>	<b>100</b>	<b>100</b>	<b>100</b>	<b>100</b>	<b>100</b>	<b>100</b>	<b>100</b>	<b>100</b>	<b>100</b>	<b>100</b>	<b>100</b>	<b>100</b>	<b>100</b>
1 - u. 250 EUR	0	0	0	0	1	1	0	0	1	0	1	1	-	1	1	1
250 - u. 500 EUR	1	0	0	0	2	4	1	1	2	1	2	3	2	4	7	1
500 - u. 750 EUR	4	1	1	1	13	19	9	5	11	4	18	20	16	17	20	14
750 - u. 1.000 EUR	6	3	3	3	14	14	15	8	6	8	19	15	25	16	15	17
1.000 - u. 1.250 EUR	9	7	6	7	16	12	18	16	9	17	16	13	20	15	12	19
1.250 - u. 1.500 EUR	11	10	7	12	16	9	20	23	13	25	11	8	15	13	10	16
1.500 EUR und mehr	69	80	83	77	38	41	36	47	58	45	33	41	23	33	34	32
Betrag je Bezieher/in (EUR/M)	2273	2527	2901	2271	1508	1518	1502	1652	1837	1622	1441	1507	1351	1414	1426	1400

Schichtung des Nettoeinkommens von Ehepaaren und Alleinstehenden

Teilgesamtheit: Frauen ab 55 Jahren (ohne Heimbewohner) - D e u t s c h l a n d

	+-- ALLE +--			+ VERHEIRATETE +			+----- ALLEINSTEHENDE NACH FAMILIENSTAND -----+											
					Gesamt			Verwitwet			Geschieden/Getr.lebend			Ledig				
		Alle	55-u. 65 J.	65 u. älter	Alle	55-u. 65 J.	65 u. älter	Alle	55-u. 65 J.	65 u. älter	Alle	55-u. 65 J.	65 u. älter	Alle	55-u. 65 J.	65 u. älter		
Basis hochger. (in Tsd.)	13798			7277	3167	4110	6522	1344	5178	4467	507	3960	1221	586	634	834	251	583
Basis ungewichtet	15763			8196	3120	5076	7567	1187	6380	5067	428	4639	1473	550	923	1027	209	818
HY090 Nettoeinkommen von Ehepaaren/Aleinstehenden																		
Bezieher: hochger. (in Tsd.)	13783			7274	3164	4110	6509	1337	5172	4464	507	3957	1215	581	634	830	249	582
(in %)	100			100	100	100	100	99	100	100	100	100	100	99	100	100	99	100
ungewichtet	15752			8194	3118	5076	7558	1183	6375	5065	428	4637	1469	547	922	1024	208	816
1 - u. 200 EUR	0			0	0	0	0	1	0	0	0	0	1	1	0	1	0	1
200 - u. 300 EUR	0			0	-	0	1	1	1	1	1	1	1	1	1	1	1	1
300 - u. 400 EUR	1			0	0	0	1	2	1	1	1	1	1	1	0	2	3	2
400 - u. 500 EUR	1			0	0	0	2	2	2	2	2	2	2	1	2	1	1	1
500 - u. 600 EUR	2			0	0	0	3	5	3	2	3	2	6	7	5	5	4	5
600 - u. 700 EUR	3			0	0	0	7	7	7	5	5	5	12	10	14	9	6	10
700 - u. 800 EUR	4			1	1	1	8	7	9	7	5	7	13	9	17	9	7	10
800 - u. 900 EUR	5			1	1	1	9	6	9	8	7	9	9	6	12	8	6	10
900 - u. 1.000 EUR	5			2	2	2	9	6	9	9	8	9	7	5	10	8	5	9
1.000 - u. 1.100 EUR	5			2	3	2	8	5	9	9	5	10	7	5	9	6	4	6
1.100 - u. 1.200 EUR	5			2	2	3	8	6	9	9	8	9	7	8	5	5	0	7
1.200 - u. 1.300 EUR	6			3	4	3	8	7	9	9	10	9	5	6	5	6	5	7
1.300 - u. 1.400 EUR	5			4	3	4	6	5	6	7	7	7	3	3	3	4	4	3
1.400 - u. 1.500 EUR	5			5	4	6	5	6	5	6	7	6	4	4	3	6	6	5
1.500 - u. 1.750 EUR	12			13	10	16	10	11	9	11	12	10	8	10	5	9	13	8
1.750 - u. 2.000 EUR	9			13	10	16	5	7	5	6	7	5	5	8	2	5	5	5
2.000 - u. 2.500 EUR	13			20	19	20	5	9	4	4	8	4	5	8	3	8	14	5
2.500 - u. 5.000 EUR	16			27	34	22	3	6	3	3	5	3	3	5	1	6	11	4
5.000 EUR und mehr	3			5	8	3	0	1	0	0	1	0	0	0	0	1	2	-
<b>S U M M E</b>	<b>100</b>			<b>100</b>	<b>100</b>	<b>100</b>	<b>100</b>	<b>100</b>	<b>100</b>	<b>100</b>	<b>100</b>	<b>100</b>	<b>100</b>	<b>100</b>	<b>100</b>	<b>100</b>	<b>100</b>	<b>100</b>
1 - u. 250 EUR	0			0	0	0	0	1	0	0	0	0	1	2	0	1	1	1
250 - u. 500 EUR	2			0	0	0	4	4	3	3	4	3	3	3	3	5	5	4
500 - u. 750 EUR	7			1	1	1	14	16	14	11	10	11	25	22	28	18	16	19
750 - u. 1.000 EUR	12			3	4	3	21	15	23	21	17	22	23	15	30	21	13	24
1.000 - u. 1.250 EUR	13			7	7	7	21	15	22	23	18	24	17	16	18	14	7	17
1.250 - u. 1.500 EUR	13			10	9	12	15	14	16	18	18	17	10	11	9	13	14	12
1.500 EUR und mehr	53			78	80	77	24	34	21	23	32	22	21	32	12	29	45	22
Betrag je Bezieher/in (EUR/M)	1864			2430	2683	2235	1232	1387	1191	1240	1375	1222	1154	1312	1010	1301	1588	1178

\* TNS INFRATEST SOZIALFORSCHUNG \*

Schichtung des Nettoeinkommens von Ehepaaren und Alleinstehenden

Teilgesamtheit: Ehepaare und Alleinstehende ab 55 Jahren (ohne Heimbewohner) - D e u t s c h l a n d

	PROZENT SENKRECHT												
	+-- ALLE +--	+----- EhePAARE -----+			+-- ALLEINSTEHEnde MÄNNER +			+-- LEDIGE/GESCHIEDENE FRAUEN +--			+----- WITWEN -----+		
		Alle	55-u. 65 J.	65 u. älter	Alle	55-u. 65 J.	65 u. älter	Alle	55-u. 65 J.	65 u. älter	Alle	55-u. 65 J.	65 u. älter
Basis hochger. (in Tsd.)	17948	8575	3484	5091	2851	1174	1677	2055	837	1218	4467	507	3960
Basis ungewichtet	19383	9259	3056	6203	2557	759	1798	2500	759	1741	5067	428	4639
HY090 Nettoeinkommen von Ehepaaren/Alleinstehenden													
Bezieher: hochger. (in Tsd.)	17921	8570	3479	5091	2843	1166	1677	2045	830	1215	4464	507	3957
(in %)	100	100	100	100	100	99	100	100	99	100	100	100	100
ungewichtet	19365	9255	3052	6203	2552	754	1798	2493	755	1738	5065	428	4637
1 - u. 200 EUR	0	0	0	0	0	0	0	1	1	0	0	0	0
200 - u. 300 EUR	0	0	-	0	0	1	0	1	1	1	1	1	1
300 - u. 400 EUR	1	0	0	0	1	2	0	2	2	1	1	1	1
400 - u. 500 EUR	1	0	0	0	1	2	1	2	1	2	2	2	2
500 - u. 600 EUR	2	0	0	0	3	5	3	6	6	5	2	3	2
600 - u. 700 EUR	4	0	0	0	7	9	4	11	9	12	5	5	5
700 - u. 800 EUR	4	1	1	1	6	7	5	12	8	14	7	5	7
800 - u. 900 EUR	5	1	1	1	6	7	5	9	6	11	8	7	9
900 - u. 1.000 EUR	5	2	2	2	6	5	7	8	5	10	9	8	9
1.000 - u. 1.100 EUR	5	2	2	2	6	5	8	7	5	8	9	5	10
1.100 - u. 1.200 EUR	5	2	2	3	6	5	7	6	6	6	9	8	9
1.200 - u. 1.300 EUR	6	3	3	3	6	3	8	6	6	6	9	10	9
1.300 - u. 1.400 EUR	5	3	3	4	6	4	8	3	4	3	7	7	7
1.400 - u. 1.500 EUR	5	5	3	6	6	4	8	5	5	4	6	7	6
1.500 - u. 1.750 EUR	11	12	8	15	12	11	12	8	11	7	11	12	10
1.750 - u. 2.000 EUR	9	12	8	15	9	8	9	5	7	4	6	7	5
2.000 - u. 2.500 EUR	12	19	17	20	8	9	7	6	10	4	4	8	4
2.500 - u. 5.000 EUR	17	30	40	24	9	11	7	4	7	3	3	5	3
5.000 EUR und mehr	3	6	10	3	1	1	1	0	1	0	0	1	0
<b>S U M M E</b>	<b>100</b>	<b>100</b>	<b>100</b>	<b>100</b>	<b>100</b>	<b>100</b>	<b>100</b>	<b>100</b>	<b>100</b>	<b>100</b>	<b>100</b>	<b>100</b>	<b>100</b>
1 - u. 250 EUR	0	0	0	0	1	1	0	1	1	1	0	0	0
250 - u. 500 EUR	2	0	0	0	2	4	1	4	4	4	3	4	3
500 - u. 750 EUR	8	1	1	1	13	19	9	22	20	24	11	10	11
750 - u. 1.000 EUR	12	3	3	3	14	14	15	22	15	27	21	17	22
1.000 - u. 1.250 EUR	13	7	6	7	16	12	18	16	13	17	23	18	24
1.250 - u. 1.500 EUR	13	10	7	12	16	9	20	11	12	10	18	18	17
1.500 EUR und mehr	53	80	83	77	38	41	36	25	36	17	23	32	22
Betrag je Bezieher/in (EUR/M)	1895	2527	2902	2271	1508	1518	1502	1214	1395	1090	1240	1375	1222



Schichtung des Nettoeinkommens von Ehepaaren und Alleinstehenden

Teilgesamtheit: Verheiratete Männer und Frauen ab 65 Jahren (ohne Heimbewohner) - D e u t s c h l a n d

	+-- alle +--	+- LETZTE / HEUTIGE BERUFLICHE STELLUNG ("Alle" einschl. nie erwerbstätig und K.A. zur beruflichen Stellung) -----+											
		M ä n n e r					F r a u e n						
		Alle	Arbeiter	An-gestellte	Beamte/ Ber.-Sold	Selbst-ständige	Mit-helfende	Alle	Arbeiter	An-gestellte	Beamte/ Ber.-Sold	Selbst-ständige	Mit-helfende
Basis hochger. (in Tsd.)	9207	5097	1982	1973	492	617	3	4110	1435	2057	58	141	222
Basis ungewichtet	11286	6210	2405	2403	656	704	5	5076	1766	2560	73	157	274
HY090 Nettoeinkommen von Ehepaaren/Aleinstehenden													
Bezieher: hochger. (in Tsd.)	9207	5097	1982	1973	492	617	3	4110	1435	2057	58	141	222
(in %)	100	100	100	100	100	100	100	100	100	100	100	100	100
ungewichtet	11286	6210	2405	2403	656	704	5	5076	1766	2560	73	157	274
1 - u. 200 EUR	0	0	-	-	-	0	-	0	-	-	-	0	-
200 - u. 300 EUR	0	0	-	-	-	0	-	0	-	-	-	-	1
300 - u. 400 EUR	0	0	-	0	-	0	-	0	-	0	-	1	-
400 - u. 500 EUR	0	0	0	0	-	1	-	0	-	0	-	-	1
500 - u. 600 EUR	0	0	0	0	-	2	-	0	0	-	-	1	3
600 - u. 700 EUR	0	0	0	0	-	3	-	0	0	-	-	2	3
700 - u. 800 EUR	1	1	1	0	-	3	-	1	1	0	-	1	4
800 - u. 900 EUR	1	1	1	0	-	4	[14]	1	1	1	-	4	5
900 - u. 1.000 EUR	2	2	3	0	-	3	[18]	2	2	1	-	1	5
1.000 - u. 1.100 EUR	2	2	3	1	-	6	-	2	2	1	-	6	7
1.100 - u. 1.200 EUR	3	3	4	1	1	6	-	3	3	2	-	3	7
1.200 - u. 1.300 EUR	3	3	6	2	0	5	-	3	4	2	2	5	7
1.300 - u. 1.400 EUR	4	4	7	2	1	4	-	4	6	3	-	5	7
1.400 - u. 1.500 EUR	6	6	10	4	2	4	-	6	9	3	-	8	7
1.500 - u. 1.750 EUR	16	15	24	10	7	12	-	16	24	12	-	7	18
1.750 - u. 2.000 EUR	15	15	18	15	8	8	[51]	16	20	15	3	11	4
2.000 - u. 2.500 EUR	20	20	16	27	21	12	[18]	20	20	24	4	12	8
2.500 - u. 5.000 EUR	23	24	7	34	54	20	-	22	8	33	62	29	11
5.000 EUR und mehr	3	3	0	4	5	8	-	3	1	4	29	4	3
<b>S U M M E</b>	<b>100</b>	<b>100</b>	<b>100</b>	<b>100</b>	<b>100</b>	<b>100</b>	<b>[100]</b>	<b>100</b>	<b>100</b>	<b>100</b>	<b>100</b>	<b>100</b>	<b>100</b>
1 - u. 250 EUR	0	0	-	-	-	0	-	0	-	-	-	0	1
250 - u. 500 EUR	0	0	0	0	-	1	-	0	-	0	-	1	1
500 - u. 750 EUR	1	1	0	0	-	6	-	1	0	0	-	4	9
750 - u. 1.000 EUR	3	3	5	1	-	8	[31]	3	3	1	-	5	12
1.000 - u. 1.250 EUR	7	7	10	2	1	16	-	7	7	4	2	14	19
1.250 - u. 1.500 EUR	12	12	19	7	3	9	-	12	17	7	-	14	14
1.500 EUR und mehr	77	77	66	90	96	59	[69]	77	72	88	98	63	44
Betrag je Bezieher/in (EUR/M)	2255	2271	1723	2543	2979	2636	[1632]	2235	1832	2498	4698	2964	1801

Schichtung des Nettoeinkommens von Ehepaaren und Alleinstehenden

Teilgesamtheit: Alleinstehende Männer und ledige/geschiedene Frauen ab 65 Jahren (ohne Heimbewohner) - D e u t s c h l a n d

	+-- alle +--	+-- LETZTE / HEUTIGE BERUFLICHE STELLUNG ("Alle" einschl. nie erwerbstätig und K.A. zur beruflichen Stellung) +--											
		M ä n n e r						F r a u e n					
		Alle	Arbeiter	An-gestellte	Beamte/ Ber.-Sold	Selbst-ständige	Mit-helfende	Alle	Arbeiter	An-gestellte	Beamte/ Ber.-Sold	Selbst-ständige	Mit-helfende
Basis hochger. (in Tsd.)	2895	1677	729	618	133	175	4	1218	351	714	53	63	12
Basis ungewichtet	3539	1798	781	662	149	183	4	1741	541	1004	82	66	16
HY090 Nettoeinkommen von Ehepaaren/Aleinstehenden													
Bezieher: hochger. (in Tsd.)	2892	1677	729	618	133	175	4	1215	351	714	53	61	11
(in %)	100	100	100	100	100	100	100	100	100	100	100	98	93
ungewichtet	3536	1798	781	662	149	183	4	1738	541	1004	82	64	15
1 - u. 200 EUR	0	0	0	-	-	-	-	0	0	0	-	3	(5)
200 - u. 300 EUR	1	0	-	0	-	2	-	1	1	0	-	1	(24)
300 - u. 400 EUR	1	0	1	-	-	2	-	1	2	0	-	8	(14)
400 - u. 500 EUR	1	1	1	-	-	1	[26]	2	4	1	-	-	(9)
500 - u. 600 EUR	4	3	3	0	-	10	-	5	9	2	-	11	(9)
600 - u. 700 EUR	8	4	6	2	0	9	[14]	12	20	9	-	7	(14)
700 - u. 800 EUR	9	5	6	2	1	11	-	14	25	10	-	12	(6)
800 - u. 900 EUR	8	5	8	4	-	4	-	11	16	9	-	8	(10)
900 - u. 1.000 EUR	8	7	10	5	3	4	-	10	9	10	-	19	-
1.000 - u. 1.100 EUR	8	8	10	6	3	8	-	8	4	11	-	4	(10)
1.100 - u. 1.200 EUR	7	7	8	7	-	7	-	6	4	8	5	3	-
1.200 - u. 1.300 EUR	7	8	11	7	3	3	[35]	6	3	8	3	2	-
1.300 - u. 1.400 EUR	6	8	10	8	4	6	-	3	1	5	-	-	-
1.400 - u. 1.500 EUR	7	8	9	9	4	5	-	4	1	7	3	3	-
1.500 - u. 1.750 EUR	10	12	9	17	16	5	-	7	1	10	6	5	-
1.750 - u. 2.000 EUR	7	9	5	15	16	5	[25]	4	1	5	11	2	-
2.000 - u. 2.500 EUR	6	7	3	9	24	7	-	4	0	3	39	5	-
2.500 - u. 5.000 EUR	5	7	1	10	26	7	-	3	-	2	34	3	-
5.000 EUR und mehr	0	1	-	1	-	3	-	0	-	-	-	1	-
<b>S U M M E</b>	<b>100</b>	<b>100</b>	<b>100</b>	<b>100</b>	<b>100</b>	<b>100</b>	<b>[100]</b>	<b>100</b>	<b>100</b>	<b>100</b>	<b>100</b>	<b>100</b>	<b>(100)</b>
1 - u. 250 EUR	0	0	0	-	-	1	-	1	1	0	-	3	(9)
250 - u. 500 EUR	2	1	1	0	-	4	[26]	4	6	1	-	9	(42)
500 - u. 750 EUR	15	9	11	4	0	25	[14]	24	41	16	-	24	(23)
750 - u. 1.000 EUR	20	15	21	9	4	14	-	27	37	24	-	33	(16)
1.000 - u. 1.250 EUR	18	18	24	15	4	17	[35]	17	9	23	7	8	(10)
1.250 - u. 1.500 EUR	16	20	24	20	10	12	-	10	4	15	3	5	-
1.500 EUR und mehr	28	36	18	51	81	27	[25]	17	2	20	89	18	-
Betrag je Bezieher/in (EUR/M)	1329	1502	1206	1740	2094	1505	[1093]	1090	794	1172	2299	1070	(527)

Schichtung des Nettoeinkommens von Ehepaaren und Alleinstehenden

Teilgesamtheit: Männer ab 55 Jahren (ohne Heimbewohner) - D e u t s c h l a n d

	Männer - Tätigkeitsniveau																Mit- he- fende
	Arbeiter				Angestellte					Beamte, Berufssol.		Selbstständige					
	Alle Männer	Ange- lernt	Fach- arbeiter	Meister Polier	Ange- lernt	Einf. Fachkr.	Mittl. Fachkr.	Gehob. Fachkr.	Hochq./ leit.	Einf./ Mittl.D.	Gehob./ Höher.D.	Land- wirte	Hand- werker	Verkam. Freib.	Sonst. Freib.		
Basis hochger. (in Tsd.)	11434	1141	2894	443	96	461	1558	995	1193	412	768	250	337	171	174	462	11
Basis ungewichtet	11824	1051	3139	518	92	439	1582	1018	1304	387	847	254	356	158	153	438	13
HY090 Nettoeinkommen von Ehepaaren/Aleinstehenden																	
Bezieher: hochger. (in Tsd.)	11420	1137	2894	443	96	461	1556	995	1189	412	768	249	337	171	174	459	11
(in %)	100	100	100	100	100	100	100	100	100	100	100	100	100	100	100	99	100
ungewichtet	11815	1049	3139	518	92	439	1581	1018	1301	387	847	253	356	158	153	436	13
1 - u. 200 EUR	0	0	0	-	-	0	-	0	-	-	-	-	0	-	-	1	-
200 - u. 300 EUR	0	-	-	0	-	-	0	-	0	-	-	2	0	0	2	-	-
300 - u. 400 EUR	0	1	0	0	-	1	0	0	0	-	-	1	1	-	-	2	(7)
400 - u. 500 EUR	0	1	1	0	2	-	0	-	0	-	-	2	0	-	-	0	(9)
500 - u. 600 EUR	1	2	1	1	-	0	0	0	0	-	-	8	1	1	3	2	-
600 - u. 700 EUR	2	5	2	0	5	4	1	0	0	-	0	7	3	-	6	3	(5)
700 - u. 800 EUR	2	5	2	0	3	2	1	0	0	0	-	7	4	1	6	4	-
800 - u. 900 EUR	2	6	3	2	4	3	2	0	0	-	-	8	3	1	2	4	(3)
900 - u. 1.000 EUR	3	6	4	3	11	3	2	1	1	1	-	6	3	2	0	2	(4)
1.000 - u. 1.100 EUR	3	7	4	4	6	5	2	2	1	1	0	7	5	4	3	5	-
1.100 - u. 1.200 EUR	3	6	4	4	9	6	2	2	1	2	0	6	4	3	6	5	(7)
1.200 - u. 1.300 EUR	4	9	6	3	7	4	3	1	1	1	0	5	5	1	2	3	(13)
1.300 - u. 1.400 EUR	4	6	7	6	3	4	4	2	1	3	0	4	5	2	1	4	-
1.400 - u. 1.500 EUR	5	8	7	9	12	8	4	3	2	5	1	7	4	1	3	4	-
1.500 - u. 1.750 EUR	12	14	19	19	14	13	11	8	6	17	1	6	13	1	8	10	-
1.750 - u. 2.000 EUR	11	10	13	16	9	12	15	12	9	16	3	8	9	3	7	6	(33)
2.000 - u. 2.500 EUR	16	10	15	16	10	19	23	20	17	29	12	8	13	10	13	11	(4)
2.500 - u. 5.000 EUR	25	5	11	16	5	15	29	41	43	25	68	7	23	32	27	28	(13)
5.000 EUR und mehr	5	0	0	-	-	0	1	5	16	1	14	2	4	38	12	7	-
<b>S U M M E</b>	<b>100</b>	<b>100</b>	<b>100</b>	<b>100</b>	<b>100</b>	<b>100</b>	<b>100</b>	<b>100</b>	<b>100</b>	<b>100</b>	<b>100</b>	<b>100</b>	<b>100</b>	<b>100</b>	<b>100</b>	<b>100</b>	<b>(100)</b>
1 - u. 250 EUR	0	0	0	0	-	0	0	0	-	-	-	1	0	0	2	1	-
250 - u. 500 EUR	1	2	1	1	2	1	0	0	0	-	-	3	1	-	-	2	(17)
500 - u. 750 EUR	4	10	4	1	8	6	2	1	1	-	0	19	6	2	12	6	(5)
750 - u. 1.000 EUR	6	14	8	5	15	6	4	2	1	1	-	17	7	3	4	9	(8)
1.000 - u. 1.250 EUR	9	17	12	10	21	12	5	5	3	3	1	16	12	7	10	12	(20)
1.250 - u. 1.500 EUR	11	18	17	16	16	15	9	6	4	8	1	13	10	4	5	8	-
1.500 EUR und mehr	69	39	58	67	38	59	80	86	92	87	98	31	63	84	67	62	(51)
Betrag je Bezieher/in (EUR/M)	2273	1429	1689	1849	1438	1776	2218	2611	3452	2200	3606	1412	2190	5574	2687	2644	(1700)

Schichtung des Nettoeinkommens von Ehepaaren und Alleinstehenden

Teilgesamtheit: Frauen ab 55 Jahren (ohne Heimbewohner) - D e u t s c h l a n d

	Frauen - Tätigkeitsniveau																
	Arbeiter				Angestellte					Beamte, Berufssol.		Selbstständige				Mit- hele-	
	Alle Frauen	Ange- lernt	Fach- arbeiter	Meister Polier	Ange- lernt	Einf. Fachkr.	Mittl. Fachkr.	Gehob. Fachkr.	Hochq./ leit.	Einf./ Mittl.D.	Gehob./ Höher.D.	Land- wirte	Hand- werker	Verkam. Freib.	Sonst. Freib.		Gewerbe- treib.
Basis hochger. (in Tsd.)	13798	3179	1363	38	765	2352	2909	651	304	82	308	101	80	66	115	240	590
Basis ungewichtet	15763	3505	1909	67	790	2613	3367	766	401	74	312	96	87	65	111	252	659
HY090 Nettoeinkommen von Ehepaaren/Aleinstehenden																	
Bezieher: hochger. (in Tsd.)	13783	3176	1361	38	765	2350	2907	651	304	82	308	101	80	66	115	238	588
(in %)	100	100	100	100	100	100	100	100	100	100	100	100	100	100	100	99	100
ungewichtet	15752	3504	1908	67	790	2612	3366	766	401	74	312	96	87	65	111	249	657
1 - u. 200 EUR	0	0	0	-	0	0	0	-	-	-	-	-	1	-	-	1	1
200 - u. 300 EUR	0	0	0	-	0	0	0	0	0	-	-	-	-	-	-	0	4
300 - u. 400 EUR	1	1	0	-	0	0	0	1	0	-	-	5	-	-	-	2	4
400 - u. 500 EUR	1	1	1	-	1	0	0	0	-	-	-	7	-	-	-	2	7
500 - u. 600 EUR	2	3	1	-	2	1	1	0	-	-	-	9	4	-	2	5	5
600 - u. 700 EUR	3	5	3	2	5	2	1	1	1	0	0	8	9	-	1	4	8
700 - u. 800 EUR	4	8	4	3	5	3	1	1	2	-	-	10	2	-	3	7	6
800 - u. 900 EUR	5	7	4	3	5	4	2	1	1	0	-	7	7	-	5	6	8
900 - u. 1.000 EUR	5	8	5	2	8	4	3	2	3	-	-	4	10	-	3	6	6
1.000 - u. 1.100 EUR	5	7	6	13	6	4	4	2	7	-	-	10	4	-	5	5	6
1.100 - u. 1.200 EUR	5	7	6	2	6	5	4	2	5	4	-	8	3	4	3	4	5
1.200 - u. 1.300 EUR	6	7	8	9	6	6	5	4	5	4	1	6	3	4	3	4	5
1.300 - u. 1.400 EUR	5	6	7	6	6	5	4	2	4	-	-	4	5	-	3	4	4
1.400 - u. 1.500 EUR	5	5	7	9	7	5	5	5	6	10	0	4	8	1	6	4	4
1.500 - u. 1.750 EUR	12	12	16	10	13	13	12	10	11	17	3	4	9	5	5	7	11
1.750 - u. 2.000 EUR	9	9	10	7	9	11	12	9	7	13	5	5	6	3	6	7	3
2.000 - u. 2.500 EUR	13	9	13	14	11	15	17	18	14	17	15	4	8	7	8	10	7
2.500 - u. 5.000 EUR	16	4	8	20	11	19	26	33	25	33	50	4	19	41	34	17	6
5.000 EUR und mehr	3	0	0	-	1	2	3	6	9	2	26	2	2	35	13	5	2
<b>S U M M E</b>	<b>100</b>	<b>100</b>	<b>100</b>	<b>100</b>	<b>100</b>	<b>100</b>	<b>100</b>	<b>100</b>	<b>100</b>	<b>100</b>	<b>100</b>	<b>100</b>	<b>100</b>	<b>100</b>	<b>100</b>	<b>100</b>	<b>100</b>
1 - u. 250 EUR	0	0	0	-	0	0	0	-	-	-	-	-	1	-	-	1	1
250 - u. 500 EUR	2	2	1	-	1	1	0	1	0	-	-	12	-	-	-	4	13
500 - u. 750 EUR	7	12	6	3	9	5	3	2	2	-	0	22	13	-	6	11	15
750 - u. 1.000 EUR	12	19	12	6	15	10	6	4	6	0	-	16	19	-	8	18	17
1.000 - u. 1.250 EUR	13	18	16	19	15	12	10	6	13	7	0	22	10	8	10	12	14
1.250 - u. 1.500 EUR	13	15	18	20	16	13	11	9	12	11	0	10	13	1	10	9	10
1.500 EUR und mehr	53	35	48	51	44	60	70	77	67	81	99	18	44	91	65	45	29
Betrag je Bezieher/in (EUR/M)	1864	1355	1583	1767	1598	1932	2215	2583	2562	2454	4021	1142	1738	4346	2873	2303	1364

## Schichtung des Bruttoeinkommens von Ehepaaren und Alleinstehenden

Teilgesamtheit: Witwer und Witwen ab 55 Jahren (ohne Heimbewohner) - D e u t s c h l a n d

	+-- ALLE +--	+----- M ä n n e r -----+						+----- F r a u e n -----+					
		Alle	55-u. 65 J.	65-u. 75 J.	75-u. 85 J.	85 u. älter	65 u. älter	Alle	55-u. 65 J.	65-u. 75 J.	75-u. 85 J.	85 u. älter	65 u. älter
Basis hochger. (in Tsd.)	5473	1006	137	325	369	175	868	4467	507	1318	1758	884	3960
Basis ungewichtet	6261	1194	87	315	441	351	1107	5067	428	1255	2181	1203	4639
HY070 Bruttoeinkommen von Ehepaaren/Aleinstehenden													
Bezieher: hochger. (in Tsd.)	5470	1006	137	325	369	175	868	4464	507	1317	1758	882	3957
(in %)	100	100	100	100	100	100	100	100	100	100	100	100	100
ungewichtet	6259	1194	87	315	441	351	1107	5065	428	1254	2181	1202	4637
1 - u. 200 EUR	0	-	-	-	-	-	-	0	0	-	0	0	0
200 - u. 300 EUR	0	0	1	-	0	0	0	0	-	0	0	0	0
300 - u. 400 EUR	1	0	1	-	1	1	0	1	1	1	1	1	1
400 - u. 500 EUR	1	0	-	1	0	-	0	1	2	0	1	2	1
500 - u. 600 EUR	2	1	2	-	1	1	1	2	3	2	3	3	2
600 - u. 700 EUR	3	1	1	1	2	1	1	3	4	3	4	3	3
700 - u. 800 EUR	4	3	9	1	3	1	2	5	3	4	5	6	5
800 - u. 900 EUR	6	2	0	1	3	2	2	7	5	7	7	7	7
900 - u. 1.000 EUR	7	3	2	3	3	3	3	7	6	8	8	8	8
1.000 - u. 1.100 EUR	7	4	5	5	3	4	4	8	5	7	9	8	8
1.100 - u. 1.200 EUR	8	5	5	5	5	5	5	8	5	8	9	10	9
1.200 - u. 1.300 EUR	8	6	2	8	6	8	7	8	6	8	8	10	8
1.300 - u. 1.400 EUR	8	6	1	7	8	6	7	9	8	10	8	9	9
1.400 - u. 1.500 EUR	7	8	3	6	10	11	9	7	5	8	8	6	7
1.500 - u. 1.750 EUR	13	18	8	19	18	22	19	12	11	14	12	10	12
1.750 - u. 2.000 EUR	8	13	10	15	14	11	14	7	7	9	6	5	7
2.000 - u. 2.500 EUR	8	13	6	15	12	14	14	7	11	6	7	6	7
2.500 - u. 5.000 EUR	7	14	34	13	11	9	11	6	15	5	5	4	5
5.000 EUR und mehr	1	3	11	2	1	1	1	1	2	1	0	0	0
S U M M E	100	100	100	100	100	100	100	100	100	100	100	100	100
-----													
1 - u. 250 EUR	0	-	-	-	-	-	-	0	0	-	0	0	0
250 - u. 500 EUR	2	1	2	1	1	1	1	2	3	1	2	4	2
500 - u. 750 EUR	7	4	10	1	4	3	3	8	9	7	9	8	8
750 - u. 1.000 EUR	15	6	5	4	7	5	6	17	12	17	17	18	17
1.000 - u. 1.250 EUR	19	13	11	14	11	14	13	20	15	19	22	23	21
1.250 - u. 1.500 EUR	19	17	5	16	20	20	18	20	16	21	20	20	20
1.500 EUR und mehr	38	60	68	64	56	57	59	33	45	35	30	26	31
Betrag je Bezieher/in (EUR/M)	1524	1990	2677	2111	1728	1777	1881	1419	1698	1435	1380	1314	1383

## Schichtung des Bruttoeinkommens von Ehepaaren und Alleinstehenden

Teilgesamtheit: Witwer ab 65 Jahren (ohne Heimbewohner) - D e u t s c h l a n d

	LETZTE BERUFLICHE STELLUNG					
	Alle	Arbeiter	An- gestellte	Beamte/ Ber.-Sold	Selbst- ständige	Mit- helfende
Basis hochger. (in Tsd.)	868	385	323	67	84	2
Basis ungewichtet	1107	484	414	87	109	2
HY070 Bruttoeinkommen von Ehepaaren/Aleinstehenden						
Bezieher: hochger. (in Tsd.)	868	385	323	67	84	2
(in %)	100	100	100	100	100	100
ungewichtet	1107	484	414	87	109	2
1 - u. 200 EUR	-	-	-	-	-	-
200 - u. 300 EUR	0	-	0	-	1	-
300 - u. 400 EUR	0	-	-	-	4	-
400 - u. 500 EUR	0	0	-	-	1	[51]
500 - u. 600 EUR	1	1	-	-	4	-
600 - u. 700 EUR	1	1	-	-	6	-
700 - u. 800 EUR	2	2	0	0	9	-
800 - u. 900 EUR	2	3	1	-	2	-
900 - u. 1.000 EUR	3	4	1	-	8	-
1.000 - u. 1.100 EUR	4	5	2	-	7	-
1.100 - u. 1.200 EUR	5	7	3	0	6	-
1.200 - u. 1.300 EUR	7	11	3	-	8	-
1.300 - u. 1.400 EUR	7	10	6	-	3	-
1.400 - u. 1.500 EUR	9	13	6	7	5	-
1.500 - u. 1.750 EUR	19	22	21	9	11	-
1.750 - u. 2.000 EUR	14	11	20	13	5	-
2.000 - u. 2.500 EUR	14	7	19	29	11	[49]
2.500 - u. 5.000 EUR	11	3	16	40	9	-
5.000 EUR und mehr	1	0	3	3	2	-
<b>S U M M E</b>	<b>100</b>	<b>100</b>	<b>100</b>	<b>100</b>	<b>100</b>	<b>[100]</b>
1 - u. 250 EUR	-	-	-	-	-	-
250 - u. 500 EUR	1	0	0	-	6	[51]
500 - u. 750 EUR	3	3	0	0	13	-
750 - u. 1.000 EUR	6	8	2	-	15	-
1.000 - u. 1.250 EUR	13	19	7	0	17	-
1.250 - u. 1.500 EUR	18	27	13	7	11	-
1.500 EUR und mehr	59	43	78	93	38	[49]
Betrag je Bezieher/in (EUR/M)	1881	1492	2288	2628	1585	[1269]

## Schichtung des Bruttoeinkommens von Ehepaaren und Alleinstehenden

Teilgesamtheit: Witwen ab 65 Jahren (ohne Heimbewohner) - D e u t s c h l a n d

	+- LETZTE BERUFLICHE STELLUNG - Verstorbenen Ehemann + +- ("Alle" einschl. nie erwerbstätig und K.A. zur beruflichen Stellung)-					
	Alle	Arbeiter	An- gestellte	Beamte/ Ber.-Sold.	Selbst- ständige	Mit- helfende
Basis hochger. (in Tsd.)	3960	1835	1077	381	577	8
Basis ungewichtet	4639	2268	1371	280	620	9
HY070 Bruttoeinkommen von Ehepaaren/Alleinstehenden						
Bezieher: hochger. (in Tsd.)	3957	1835	1076	381	575	8
(in %)	100	100	100	100	100	100
ungewichtet	4637	2268	1370	280	619	9
1 - u. 200 EUR	0	0	-	-	0	-
200 - u. 300 EUR	0	0	0	-	1	[10]
300 - u. 400 EUR	1	0	0	-	4	[9]
400 - u. 500 EUR	1	0	0	-	5	[10]
500 - u. 600 EUR	2	2	0	-	9	-
600 - u. 700 EUR	3	3	1	-	8	-
700 - u. 800 EUR	5	6	2	0	10	[19]
800 - u. 900 EUR	7	10	4	2	8	-
900 - u. 1.000 EUR	8	11	6	1	7	-
1.000 - u. 1.100 EUR	8	11	7	3	6	[14]
1.100 - u. 1.200 EUR	9	12	8	2	5	-
1.200 - u. 1.300 EUR	8	11	7	5	5	-
1.300 - u. 1.400 EUR	9	9	10	10	6	-
1.400 - u. 1.500 EUR	7	7	9	7	4	[11]
1.500 - u. 1.750 EUR	12	9	18	16	8	-
1.750 - u. 2.000 EUR	7	4	11	13	5	[5]
2.000 - u. 2.500 EUR	7	3	10	18	5	[6]
2.500 - u. 5.000 EUR	5	1	5	21	5	[15]
5.000 EUR und mehr	0	-	0	1	1	-
<b>S U M M E</b>	<b>100</b>	<b>100</b>	<b>100</b>	<b>100</b>	<b>100</b>	<b>[100]</b>
1 - u. 250 EUR	0	0	-	-	1	-
250 - u. 500 EUR	2	1	0	-	9	[29]
500 - u. 750 EUR	8	8	3	-	23	-
750 - u. 1.000 EUR	17	24	11	3	18	[19]
1.000 - u. 1.250 EUR	21	28	19	8	13	[14]
1.250 - u. 1.500 EUR	20	22	22	20	13	[11]
1.500 EUR und mehr	31	17	45	68	24	[27]
Betrag je Bezieher/in (EUR/M)	1383	1194	1574	1998	1222	[1489]

## Schichtung des Bruttoeinkommens von Ehepaaren und Alleinstehenden

Teilgesamtheit: Witwer ab 65 Jahren (ohne Heimbewohner) - D e u t s c h l a n d

	M ä n n e r - T ä t i g k e i t s n i v e a u																Mit- he- fende
	A r b e i t e r				A n g e s t e l l t e					B e a m t e, B e r u f s s o l.		S e l b s t s t ä n d i g e					
	Alle Männer	Ange- lernt	Fach- arbeiter	Meister Polier	Ange- lernt	Einf. Fachkr.	Mittl. Fachkr.	Gehob. Fachkr.	Hochq./ leit.	Einf./ Mittl.D.	Gehob./ Höher.D.	Land- wirte	Hand- werker	Verkam. Freib.	Sonst. Freib.		
Basis hochger. (in Tsd.)	868	100	234	51	10	40	125	67	81	39	28	26	24	6	2	27	2
Basis ungewichtet	1107	122	298	64	12	49	161	89	103	41	46	33	29	8	3	36	2
HY070 Bruttoeinkommen von Ehepaaren/Aleinstehenden																	
Bezieher: hochger. (in Tsd.)	868	100	234	51	10	40	125	67	81	39	28	26	24	6	2	27	2
(in %)	100	100	100	100	100	100	100	100	100	100	100	100	100	100	100	100	100
ungewichtet	1107	122	298	64	12	49	161	89	103	41	46	33	29	8	3	36	2
1 - u. 200 EUR	-	-	-	-	-	-	-	-	-	-	-	-	-	-	-	-	-
200 - u. 300 EUR	0	-	-	-	-	-	-	-	1	-	-	2	-	-	-	-	-
300 - u. 400 EUR	0	-	-	-	-	-	-	-	-	-	10	-	-	-	-	2	-
400 - u. 500 EUR	0	-	1	-	-	-	-	-	-	-	4	-	-	-	-	-	[51]
500 - u. 600 EUR	1	2	0	-	-	-	-	-	-	-	8	-	-	-	-	4	-
600 - u. 700 EUR	1	1	2	-	-	-	-	-	-	-	16	(3)	-	-	-	-	-
700 - u. 800 EUR	2	6	1	-	-	-	1	-	-	-	2	(15)	-	-	-	12	-
800 - u. 900 EUR	2	2	3	3	-	-	2	-	-	-	7	(1)	-	-	-	-	-
900 - u. 1.000 EUR	3	6	4	-	(5)	6	0	-	-	-	12	(5)	[22]	-	-	4	-
1.000 - u. 1.100 EUR	4	8	3	6	(19)	1	2	2	2	-	7	(9)	[9]	-	-	5	-
1.100 - u. 1.200 EUR	5	5	9	6	(6)	10	2	2	2	-	-	(13)	-	-	-	7	-
1.200 - u. 1.300 EUR	7	13	10	8	(11)	3	3	1	1	-	9	(4)	[25]	-	-	7	-
1.300 - u. 1.400 EUR	7	12	10	5	(20)	14	7	3	2	-	2	(7)	-	-	-	-	-
1.400 - u. 1.500 EUR	9	8	15	12	(8)	9	7	2	5	12	-	(10)	-	-	-	7	-
1.500 - u. 1.750 EUR	19	20	23	25	(12)	29	22	21	15	15	-	(11)	-	[25]	-	17	-
1.750 - u. 2.000 EUR	14	8	11	15	(11)	14	24	21	16	20	2	(10)	-	[23]	-	-	-
2.000 - u. 2.500 EUR	14	5	5	19	(8)	6	22	28	14	39	14	(7)	[6]	[52]	-	14	[49]
2.500 - u. 5.000 EUR	11	2	3	3	-	7	8	19	32	14	76	(5)	[38]	-	-	14	-
5.000 EUR und mehr	1	-	1	-	-	-	-	-	10	-	6	-	-	-	-	6	-
<b>S U M M E</b>	<b>100</b>	<b>100</b>	<b>100</b>	<b>100</b>	<b>(100)</b>	<b>100</b>	<b>100</b>	<b>100</b>	<b>100</b>	<b>100</b>	<b>100</b>	<b>100</b>	<b>(100)</b>	<b>[100]</b>	<b>[100]</b>	<b>100</b>	<b>[100]</b>
-----																	
1 - u. 250 EUR	-	-	-	-	-	-	-	-	-	-	-	-	-	-	-	-	-
250 - u. 500 EUR	1	-	1	-	-	-	-	-	1	-	16	-	-	-	-	2	[51]
500 - u. 750 EUR	3	5	2	-	-	-	1	-	-	1	24	(6)	-	-	-	13	-
750 - u. 1.000 EUR	6	13	7	3	(5)	6	2	-	-	-	21	(17)	[22]	-	-	8	-
1.000 - u. 1.250 EUR	13	19	19	17	(25)	14	7	5	3	-	11	(23)	[34]	-	-	15	-
1.250 - u. 1.500 EUR	18	27	29	18	(39)	23	14	6	8	12	7	(20)	-	-	-	11	-
1.500 EUR und mehr	59	36	43	62	(31)	57	77	90	87	88	98	(33)	[44]	[100]	-	51	[49]
Betrag je Bezieher/in (EUR/M)	1881	1378	1500	1683	(1410)	1648	1833	2098	3569	2099	3348	1015	(1445)	[1979]	[1874]	2148	[1269]



## Schichtung des Bruttoeinkommens von Ehepaaren und Alleinstehenden

Teilgesamtheit: Witwen ab 65 Jahren (ohne Heimbewohner) - D e u t s c h l a n d

	Letztes Tätigkeitsniveau des verstorbenen Ehemanns																Mit- he1- fende
	Arbeiter				Angestellte					Beamte, Berufssol.		Selbstständige				Mit- he1- fende	
	Alle	Ange- lernt	Fach- arbeiter	Meister Polier	Ange- lernt	Einf. Fachkr.	Mittl. Fachkr.	Gehob. Fachkr.	Hochq./ leit.	Einf./ Mittl.D.	Gehob./ Höher.D.	Land- wirte	Hand- werker	Verkam. Freib.	Sonst. Freib.		
Basis hochger. (in Tsd.)	3960	595	1053	188	36	185	419	211	226	212	166	201	159	42	23	152	8
Basis ungewichtet	4639	664	1367	237	44	217	515	281	314	143	131	213	181	46	20	160	9
HY070 Bruttoeinkommen von Ehepaaren/Aleinstehenden																	
Bezieher: hochger. (in Tsd.)	3957	595	1053	188	36	185	419	211	224	212	166	199	159	42	23	152	8
(in %)	100	100	100	100	100	100	100	100	99	100	100	99	100	100	100	100	100
ungewichtet	4637	664	1367	237	44	217	515	281	313	143	131	212	181	46	20	160	9
1 - u. 200 EUR	0	0	-	-	-	-	-	-	-	-	-	0	0	-	-	-	-
200 - u. 300 EUR	0	-	0	-	-	-	0	-	-	-	-	1	1	-	-	-	[10]
300 - u. 400 EUR	1	0	0	0	2	-	0	-	-	-	-	9	1	-	-	1	[9]
400 - u. 500 EUR	1	1	0	0	-	-	-	0	-	-	-	10	3	-	-	4	[10]
500 - u. 600 EUR	2	4	1	3	2	1	-	0	-	-	-	17	1	2	(7)	8	-
600 - u. 700 EUR	3	6	2	2	4	3	2	-	1	-	-	11	5	4	(21)	6	-
700 - u. 800 EUR	5	8	6	2	7	8	1	0	0	1	-	12	8	3	(15)	9	[19]
800 - u. 900 EUR	7	15	8	7	3	6	5	2	1	3	-	8	7	5	(6)	8	-
900 - u. 1.000 EUR	8	14	9	7	10	10	6	4	3	2	-	9	10	-	(4)	3	-
1.000 - u. 1.100 EUR	8	10	12	6	1	9	9	7	3	4	1	4	10	-	(7)	5	[14]
1.100 - u. 1.200 EUR	9	10	12	12	17	10	12	6	2	3	1	6	7	5	-	4	-
1.200 - u. 1.300 EUR	8	9	12	8	5	5	11	6	4	9	1	3	5	7	(2)	9	-
1.300 - u. 1.400 EUR	9	7	10	13	8	13	10	8	7	18	1	2	9	4	(8)	6	-
1.400 - u. 1.500 EUR	7	5	9	8	10	12	8	11	8	13	1	3	5	10	(3)	4	[11]
1.500 - u. 1.750 EUR	12	6	11	14	22	15	16	23	23	21	10	2	12	13	(8)	10	-
1.750 - u. 2.000 EUR	7	2	4	10	2	6	9	14	19	11	15	-	5	15	-	8	[5]
2.000 - u. 2.500 EUR	7	2	3	6	8	1	8	13	17	8	31	2	1	15	(10)	10	[6]
2.500 - u. 5.000 EUR	5	1	1	2	-	1	4	8	11	6	39	1	6	18	(2)	6	[15]
5.000 EUR und mehr	0	-	-	-	-	0	-	-	2	-	2	-	3	-	(7)	1	-
<b>S U M M E</b>	<b>100</b>	<b>100</b>	<b>100</b>	<b>100</b>	<b>100</b>	<b>100</b>	<b>100</b>	<b>100</b>	<b>100</b>	<b>100</b>	<b>100</b>	<b>100</b>	<b>100</b>	<b>100</b>	<b>(100)</b>	<b>100</b>	<b>[100]</b>
1 - u. 250 EUR	0	0	-	-	-	-	-	-	-	-	-	1	0	-	-	-	-
250 - u. 500 EUR	2	1	1	1	2	-	0	0	-	-	-	19	5	-	-	4	[29]
500 - u. 750 EUR	8	12	7	5	8	6	2	0	1	-	-	36	10	8	(38)	20	-
750 - u. 1.000 EUR	17	34	20	15	17	21	11	5	4	6	-	21	22	5	(15)	14	[19]
1.000 - u. 1.250 EUR	21	25	30	22	18	23	26	15	6	12	2	11	19	5	(7)	13	[14]
1.250 - u. 1.500 EUR	20	17	24	25	23	26	23	22	17	35	1	6	17	21	(14)	15	[11]
1.500 EUR und mehr	31	10	18	32	32	23	36	57	71	47	96	5	27	60	(26)	34	[27]
Betrag je Bezieher/in (EUR/M)	1383	1085	1227	1353	1317	1273	1448	1654	2027	1617	2494	807	1363	1849	(1529)	1399	[1489]

## Schichtung des Nettoeinkommens von Ehepaaren und Alleinstehenden

Teilgesamtheit: Witwer und Witwen ab 55 Jahren (ohne Heimbewohner) - D e u t s c h l a n d

	+-- ALLE +--		+----- M ä n n e r -----+					+----- F r a u e n -----+						
			Alle	55-u. 65 J.	65-u. 75 J.	75-u. 85 J.	85 u. älter	65 u. älter	Alle	55-u. 65 J.	65-u. 75 J.	75-u. 85 J.	85 u. älter	65 u. älter
Basis hochger. (in Tsd.)	5473		1006	137	325	369	175	868	4467	507	1318	1758	884	3960
Basis ungewichtet	6261		1194	87	315	441	351	1107	5067	428	1255	2181	1203	4639
HY090 Nettoeinkommen von Ehepaaren/Aleinstehenden														
Bezieher: hochger. (in Tsd.)	5470		1006	137	325	369	175	868	4464	507	1317	1758	882	3957
(in %)	100		100	100	100	100	100	100	100	100	100	100	100	100
ungewichtet	6259		1194	87	315	441	351	1107	5065	428	1254	2181	1202	4637
1 - u. 200 EUR	0		0	1	-	-	-	-	0	0	-	0	0	0
200 - u. 300 EUR	1		0	-	-	1	0	0	1	1	1	0	1	1
300 - u. 400 EUR	1		0	1	-	-	1	0	1	1	0	1	2	1
400 - u. 500 EUR	2		1	1	1	0	0	1	2	2	2	2	3	2
500 - u. 600 EUR	2		2	2	1	3	2	2	2	3	2	3	3	2
600 - u. 700 EUR	4		1	1	-	2	1	1	5	5	5	5	6	5
700 - u. 800 EUR	6		3	8	1	3	2	2	7	5	7	8	7	7
800 - u. 900 EUR	7		3	3	3	4	3	3	8	7	9	8	8	9
900 - u. 1.000 EUR	8		4	3	5	3	3	4	9	8	8	10	9	9
1.000 - u. 1.100 EUR	9		6	4	6	6	8	6	9	5	8	9	12	10
1.100 - u. 1.200 EUR	9		6	4	7	6	7	7	9	8	9	9	12	9
1.200 - u. 1.300 EUR	9		8	2	9	10	6	9	9	10	11	9	8	9
1.300 - u. 1.400 EUR	8		10	7	8	10	16	10	7	7	8	7	6	7
1.400 - u. 1.500 EUR	6		9	5	10	9	8	9	6	7	7	6	4	6
1.500 - u. 1.750 EUR	12		16	17	14	18	15	16	11	12	12	10	9	10
1.750 - u. 2.000 EUR	7		13	11	17	11	10	13	6	7	6	5	4	5
2.000 - u. 2.500 EUR	5		9	12	9	8	9	9	4	8	3	4	4	4
2.500 - u. 5.000 EUR	4		8	15	8	7	6	7	3	5	3	2	2	3
5.000 EUR und mehr	0		1	2	1	0	1	1	0	1	0	0	0	0
<b>S U M M E</b>	<b>100</b>		<b>100</b>	<b>100</b>	<b>100</b>	<b>100</b>	<b>100</b>	<b>100</b>	<b>100</b>	<b>100</b>	<b>100</b>	<b>100</b>	<b>100</b>	<b>100</b>
1 - u. 250 EUR	0		0	1	-	-	0	0	0	0	-	0	1	0
250 - u. 500 EUR	3		1	2	1	1	1	1	3	4	2	3	5	3
500 - u. 750 EUR	10		5	11	2	7	3	4	11	10	9	12	12	11
750 - u. 1.000 EUR	19		8	6	9	7	9	8	21	17	21	22	21	22
1.000 - u. 1.250 EUR	22		16	9	17	17	19	17	23	18	23	23	28	24
1.250 - u. 1.500 EUR	19		23	13	24	25	27	25	18	18	19	18	14	17
1.500 EUR und mehr	28		47	58	49	44	41	45	23	32	25	22	20	22
Betrag je Bezieher/in (EUR/M)	1316		1652	1837	1772	1527	1544	1622	1240	1375	1270	1217	1163	1222

Schichtung des Nettoeinkommens von Ehepaaren und Alleinstehenden

Teilgesamtheit: Witwer ab 65 Jahren (ohne Heimbewohner) - D e u t s c h l a n d

	LETZTE BERUFLICHE STELLUNG					
	Alle	Arbeiter	An- gestellte	Beamte/ Ber.-Sold	Selbst- ständige	Mit- helfende
Basis hochger. (in Tsd.)	868	385	323	67	84	2
Basis ungewichtet	1107	484	414	87	109	2
HY090 Nettoeinkommen von Ehepaaren/Aleinstehenden						
Bezieher: hochger. (in Tsd.)	868	385	323	67	84	2
(in %)	100	100	100	100	100	100
ungewichtet	1107	484	414	87	109	2
1 - u. 200 EUR	-	-	-	-	-	-
200 - u. 300 EUR	0	-	0	-	3	-
300 - u. 400 EUR	0	-	-	-	1	-
400 - u. 500 EUR	1	1	-	-	1	[51]
500 - u. 600 EUR	2	2	-	-	10	-
600 - u. 700 EUR	1	1	0	0	3	-
700 - u. 800 EUR	2	2	1	-	9	-
800 - u. 900 EUR	3	5	1	-	8	-
900 - u. 1.000 EUR	4	5	2	-	6	-
1.000 - u. 1.100 EUR	6	10	3	2	7	-
1.100 - u. 1.200 EUR	7	9	4	-	6	-
1.200 - u. 1.300 EUR	9	14	6	5	4	-
1.300 - u. 1.400 EUR	10	13	9	7	5	-
1.400 - u. 1.500 EUR	9	13	8	1	7	-
1.500 - u. 1.750 EUR	16	13	20	23	7	-
1.750 - u. 2.000 EUR	13	7	20	19	8	[49]
2.000 - u. 2.500 EUR	9	4	12	26	6	-
2.500 - u. 5.000 EUR	7	1	12	18	6	-
5.000 EUR und mehr	1	-	1	-	2	-
<b>S U M M E</b>	<b>100</b>	<b>100</b>	<b>100</b>	<b>100</b>	<b>100</b>	<b>[100]</b>
1 - u. 250 EUR	0	-	-	-	1	-
250 - u. 500 EUR	1	1	0	-	5	[51]
500 - u. 750 EUR	4	4	1	0	19	-
750 - u. 1.000 EUR	8	11	4	-	18	-
1.000 - u. 1.250 EUR	17	25	10	3	16	-
1.250 - u. 1.500 EUR	25	34	20	11	12	-
1.500 EUR und mehr	45	26	65	86	29	[49]
Betrag je Bezieher/in (EUR/M)	1622	1341	1956	2041	1359	[1129]

Schichtung des Nettoeinkommens von Ehepaaren und Alleinstehenden

Teilgesamtheit: Witwen ab 65 Jahren (ohne Heimbewohner) - D e u t s c h l a n d

	+- LETZTE BERUFLICHE STELLUNG - Verstorbenen Ehemann +					
	+- ("Alle" einschl. nie erwerbstätig und K.A. zur beruflichen Stellung)-					
	Alle	Arbeiter	An- gestellte	Beamte/ Ber.-Sold.	Selbst- ständige	Mit- helfende
Basis hochger. (in Tsd.)	3960	1835	1077	381	577	8
Basis ungewichtet	4639	2268	1371	280	620	9
HY090 Nettoeinkommen von Ehepaaren/Aleinstehenden						
-----						
Bezieher: hochger. (in Tsd.)	3957	1835	1076	381	575	8
(in %)	100	100	100	100	100	100
ungewichtet	4637	2268	1370	280	619	9
1 - u. 200 EUR	0	0	-	-	1	-
200 - u. 300 EUR	1	0	0	-	3	[19]
300 - u. 400 EUR	1	0	0	-	4	[10]
400 - u. 500 EUR	2	1	0	-	9	-
500 - u. 600 EUR	2	2	1	-	7	-
600 - u. 700 EUR	5	6	2	0	11	[19]
700 - u. 800 EUR	7	10	3	3	9	-
800 - u. 900 EUR	9	12	6	2	7	-
900 - u. 1.000 EUR	9	12	8	3	6	[14]
1.000 - u. 1.100 EUR	10	12	9	5	6	-
1.100 - u. 1.200 EUR	9	11	8	11	6	-
1.200 - u. 1.300 EUR	9	10	11	9	6	-
1.300 - u. 1.400 EUR	7	7	9	9	4	[11]
1.400 - u. 1.500 EUR	6	5	8	4	3	-
1.500 - u. 1.750 EUR	10	6	15	23	7	-
1.750 - u. 2.000 EUR	5	3	8	12	4	[12]
2.000 - u. 2.500 EUR	4	1	6	11	3	-
2.500 - u. 5.000 EUR	3	0	4	9	4	[15]
5.000 EUR und mehr	0	-	0	-	0	-
<b>S U M M E</b>	<b>100</b>	<b>100</b>	<b>100</b>	<b>100</b>	<b>100</b>	<b>[100]</b>
-----						
1 - u. 250 EUR	0	0	-	-	1	[10]
250 - u. 500 EUR	3	2	0	-	16	[19]
500 - u. 750 EUR	11	13	4	2	22	[19]
750 - u. 1.000 EUR	22	30	15	6	18	[14]
1.000 - u. 1.250 EUR	24	29	23	20	14	-
1.250 - u. 1.500 EUR	17	16	23	18	11	[11]
1.500 EUR und mehr	22	10	34	54	18	[27]
Betrag je Bezieher/in (EUR/M)	1222	1079	1407	1631	1067	[1235]

Schichtung des Nettoeinkommens von Ehepaaren und Alleinstehenden

Teilgesamtheit: Witwer ab 65 Jahren (ohne Heimbewohner) - D e u t s c h l a n d

	M ä n n e r - T ä t i g k e i t s n i v e a u																
	+--- A r b e i t e r ---+				+--- A n g e s t e l l t e ---+					++Beamte,Berufssol.++		+--- S e l b s t s t ä n d i g e ---++					+--- M i t - h e l - f e n d e ---+
	Alle Männer	Ange- lernt	Fach- arbeiter	Meister Polier	Ange- lernt	Einf. Fachkr.	Mittl. Fachkr.	Gehob. Fachkr.	Hochq./ leit.	Einf./ Mittl.D.	Gehob./ Höher.D.	Land- wirte	Hand- werker	Verkam. Freib.	Sonst. Freib.	Gewerbe treib.	
Basis hochger. (in Tsd.)	868	100	234	51	10	40	125	67	81	39	28	26	24	6	2	27	2
Basis ungewichtet	1107	122	298	64	12	49	161	89	103	41	46	33	29	8	3	36	2
HY090 Nettoeinkommen von Ehepaaren/Aleinstehenden																	
Bezieher: hochger. (in Tsd.)	868	100	234	51	10	40	125	67	81	39	28	26	24	6	2	27	2
(in %)	100	100	100	100	100	100	100	100	100	100	100	100	100	100	100	100	100
ungewichtet	1107	122	298	64	12	49	161	89	103	41	46	33	29	8	3	36	2
1 - u. 200 EUR	-	-	-	-	-	-	-	-	-	-	-	-	-	-	-	-	-
200 - u. 300 EUR	0	-	-	-	-	-	-	-	1	-	-	10	-	-	-	-	-
300 - u. 400 EUR	0	-	-	-	-	-	-	-	-	-	-	2	-	-	-	2	-
400 - u. 500 EUR	1	2	1	-	-	-	-	-	-	-	-	4	-	-	-	-	[51]
500 - u. 600 EUR	2	1	2	-	-	-	-	-	-	-	-	24	(3)	-	-	4	-
600 - u. 700 EUR	1	5	-	-	-	-	1	-	-	-	1	2	(3)	-	-	4	-
700 - u. 800 EUR	2	3	2	-	-	-	2	-	-	-	-	10	(12)	-	-	9	-
800 - u. 900 EUR	3	7	4	3	(5)	5	0	-	-	-	-	11	(5)	[31]	-	4	-
900 - u. 1.000 EUR	4	8	3	6	(19)	3	2	2	2	-	-	5	(9)	-	-	7	-
1.000 - u. 1.100 EUR	6	6	12	8	(6)	11	2	2	2	2	1	-	(13)	[22]	-	4	-
1.100 - u. 1.200 EUR	7	12	9	5	(11)	5	4	3	1	-	-	9	(4)	[3]	-	7	-
1.200 - u. 1.300 EUR	9	13	15	6	(20)	12	8	1	4	8	-	2	(10)	-	-	-	-
1.300 - u. 1.400 EUR	10	9	15	14	(8)	10	9	11	6	12	-	-	(7)	-	-	10	-
1.400 - u. 1.500 EUR	9	15	12	12	(12)	11	9	8	6	1	-	2	(8)	-	[25]	11	-
1.500 - u. 1.750 EUR	16	7	13	23	(11)	27	23	18	16	33	10	6	(13)	-	[23]	2	-
1.750 - u. 2.000 EUR	13	6	7	13	-	4	25	27	14	28	7	10	(2)	-	[52]	9	[49]
2.000 - u. 2.500 EUR	9	2	3	7	(8)	8	12	12	14	16	40	2	(5)	[23]	-	9	-
2.500 - u. 5.000 EUR	7	1	1	3	-	3	3	15	30	-	42	-	(5)	[21]	-	10	-
5.000 EUR und mehr	1	-	-	-	-	-	-	-	5	-	-	-	-	-	-	6	-
S U M M E	100	100	100	100	(100)	100	100	100	100	100	100	100	(100)	[100]	[100]	100	[100]
1 - u. 250 EUR	0	-	-	-	-	-	-	-	-	-	-	2	-	-	-	-	-
250 - u. 500 EUR	1	2	1	-	-	-	-	-	1	-	-	14	-	-	-	2	[51]
500 - u. 750 EUR	4	8	3	-	-	-	2	-	-	-	1	31	(14)	-	-	17	-
750 - u. 1.000 EUR	8	17	9	8	(24)	8	3	2	2	-	-	22	(18)	[31]	-	11	-
1.000 - u. 1.250 EUR	17	23	28	15	(26)	19	11	6	5	5	1	11	(27)	[25]	-	12	-
1.250 - u. 1.500 EUR	25	33	35	30	(31)	31	21	19	14	19	-	2	(15)	-	[25]	21	-
1.500 EUR und mehr	45	17	25	47	(19)	43	63	72	79	76	98	18	(26)	[44]	[75]	37	[49]
Betrag je Bezieher/in (EUR/M)	1622	1248	1343	1518	(1285)	1484	1651	1866	2816	1702	2504	907	(1288)	[1630]	[1772]	1764	[1129]

\* TNS INFRATEST SOZIALFORSCHUNG \*

Schichtung des Nettoeinkommens von Ehepaaren und Alleinstehenden

Teilgesamtheit: Witwen ab 65 Jahren (ohne Heimbewohner) - D e u t s c h l a n d

	Letztes Tätigkeitsniveau des verstorbenen Ehemanns																Mit- he1- fende
	Arbeiter				Angestellte					Beamte, Berufssol.		Selbstständige					
	Alle	Ange- lernt	Fach- arbeiter	Meister Polier	Ange- lernt	Einf. Fachkr.	Mittl. Fachkr.	Gehob. Fachkr.	Hochq./ leit.	Einf./ Mittl.D.	Gehob./ Höher.D.	Land- wirte	Hand- werker	Verkam. Freib.	Sonst. Freib.	Gewerbe treib.	
Basis hochger. (in Tsd.)	3960	595	1053	188	36	185	419	211	226	212	166	201	159	42	23	152	8
Basis ungewichtet	4639	664	1367	237	44	217	515	281	314	143	131	213	181	46	20	160	9
HY090 Nettoeinkommen von Ehepaaren/Aleinstehenden																	
Bezieher: hochger. (in Tsd.)	3957	595	1053	188	36	185	419	211	224	212	166	199	159	42	23	152	8
(in %)	100	100	100	100	100	100	100	100	99	100	100	99	100	100	100	100	100
ungewichtet	4637	664	1367	237	44	217	515	281	313	143	131	212	181	46	20	160	9
1 - u. 200 EUR	0	0	-	-	-	-	-	-	-	-	-	1	0	-	-	-	-
200 - u. 300 EUR	1	0	0	-	-	-	0	-	-	-	-	7	1	3	-	-	[19]
300 - u. 400 EUR	1	1	0	0	2	-	0	-	-	-	-	8	3	-	-	1	[10]
400 - u. 500 EUR	2	2	1	0	-	1	-	1	-	-	-	21	1	2	(7)	6	-
500 - u. 600 EUR	2	5	1	3	2	1	1	-	-	-	-	9	3	-	(24)	9	-
600 - u. 700 EUR	5	7	6	2	8	7	2	0	1	1	-	13	9	7	(17)	10	[19]
700 - u. 800 EUR	7	15	9	6	5	6	4	1	1	4	-	10	10	2	(5)	7	-
800 - u. 900 EUR	9	17	10	9	8	12	7	4	2	4	-	9	9	-	(4)	6	-
900 - u. 1.000 EUR	9	12	13	8	2	9	10	8	4	4	2	5	11	2	(3)	5	[14]
1.000 - u. 1.100 EUR	10	11	13	12	18	10	13	5	3	9	-	5	8	6	-	6	-
1.100 - u. 1.200 EUR	9	9	13	10	7	8	11	6	5	19	1	2	5	10	(8)	9	-
1.200 - u. 1.300 EUR	9	8	11	12	12	13	11	10	8	14	2	2	10	2	(2)	7	-
1.300 - u. 1.400 EUR	7	5	7	9	6	12	8	11	10	11	6	3	6	8	(3)	4	[11]
1.400 - u. 1.500 EUR	6	3	5	9	8	8	7	10	9	6	2	1	5	5	(2)	5	-
1.500 - u. 1.750 EUR	10	3	6	11	14	10	12	20	21	18	28	1	8	17	(6)	12	-
1.750 - u. 2.000 EUR	5	2	3	6	2	2	7	13	14	4	23	1	2	16	(3)	7	[12]
2.000 - u. 2.500 EUR	4	1	1	1	6	1	5	6	14	4	20	1	4	10	(8)	2	-
2.500 - u. 5.000 EUR	3	-	0	1	-	1	3	4	7	3	16	0	5	10	(7)	6	[15]
5.000 EUR und mehr	0	-	-	-	-	-	-	-	1	-	-	-	-	-	-	1	-
<b>S U M M E</b>	<b>100</b>	<b>100</b>	<b>100</b>	<b>100</b>	<b>100</b>	<b>100</b>	<b>100</b>	<b>100</b>	<b>100</b>	<b>100</b>	<b>100</b>	<b>100</b>	<b>100</b>	<b>100</b>	<b>(100)</b>	<b>100</b>	<b>[100]</b>
1 - u. 250 EUR	0	0	-	-	-	-	-	-	-	-	-	2	1	3	-	-	[10]
250 - u. 500 EUR	3	3	1	1	2	1	0	1	-	-	-	36	4	2	(7)	7	[19]
500 - u. 750 EUR	11	18	11	8	15	12	4	0	1	4	-	26	17	9	(46)	22	[19]
750 - u. 1.000 EUR	22	36	27	20	10	23	19	13	6	9	2	19	25	2	(7)	14	[14]
1.000 - u. 1.250 EUR	24	26	31	28	29	26	30	18	12	35	1	8	18	18	(8)	19	-
1.250 - u. 1.500 EUR	17	11	19	24	21	25	20	25	23	24	10	5	16	13	(8)	12	[11]
1.500 EUR und mehr	22	6	11	19	22	14	27	43	57	29	87	4	19	53	(24)	27	[27]
Betrag je Bezieher/in (EUR/M)	1222	982	1109	1218	1190	1155	1302	1482	1774	1371	1969	702	1199	1583	(1233)	1238	[1235]

\* TNS INFRATEST SOZIALFORSCHUNG \*



## Anhang

### I. Berichtsbände und Publikationen zur ASID und AVID

#### I.1 Alterssicherung in Deutschland (ASID)

##### I.1.1 ASID '86

Deutscher Bundestag: Zwischenbericht der ENQUETE-KOMMISSION Demographischer Wandel -Herausforderungen unserer älter werdenden Gesellschaft an den Einzelnen und die Politik. BT-Drucksache 12/7876, Bonn 1994, S. 141-146.

Dünnwald, Marianne; Kuhn, Magnus; Löffler, Michael: Statistische Aussagen verbessert, in: Bundesarbeitsblatt 9/1995, S. 24-28.

Infratest Burke Sozialforschung: Datenlage zur Alterssicherung: Gutachten über Datenlage, Datennutzung und Datenlücken. Forschungsbericht Bd. 103 des Bundesministers für Arbeit und Sozialordnung, Bonn 1984.

Infratest Sozialforschung: Die Erhebung "Alterssicherung in Deutschland (ASID '86)" – Konzeption, Validierung und Berichterstattung, in: Infratest Sozialforschung, Alterssicherung in Deutschland - Datenlage und Datenanalyse, Forschungsbericht Nr. 220 des Bundesministeriums für Arbeit und Sozialordnung, Bonn 1992.

Infratest Burke Sozialforschung: Haushaltseinkommen und Einkommensquellen der älteren Generation. Forschungsbericht Nr. 118/3 des Bundesministers für Arbeit und Sozialordnung, Bonn 1985.

Infratest Sozialforschung (Heinz-Peter Rappel): Alterssicherung in Deutschland 1986  
Band I: Die Bevölkerung ab 55 Jahren. Forschungsbericht 200-I des Bundesministeriums für Arbeit und Sozialordnung, Bonn 1990.

Infratest Sozialforschung (Heinz-Peter Rappel): Alterssicherung in Deutschland 1986  
Band II: Rentner und Pensionäre. Forschungsbericht 200-II des Bundesministeriums für Arbeit und Sozialordnung, Bonn 1990.

Infratest Sozialforschung (Heinz-Peter Rappel): Alterssicherung in Deutschland 1986  
Band III: Rentner mit Zusatzsicherung. Forschungsbericht 200-III des Bundesministeriums für Arbeit und Sozialordnung, Bonn 1990.

Infratest Sozialforschung (Klaus Kortmann): Alterssicherung in Deutschland 1986  
Band IV: Haushalte und Ehepaare. Forschungsbericht 200-IV des Bundesministeriums für Arbeit und Sozialordnung, Bonn 1990.

Infratest Sozialforschung (Klaus Kortmann): Alterssicherung in Deutschland 1986.  
Band V: Selbständige und ihre Hinterbliebenen.  
Forschungsbericht 200-V des Bundesministeriums für Arbeit und Sozialordnung, Bonn 1990.



Infratest Sozialforschung (Klaus Kortmann, Heinz-Peter Rappel): Alterssicherung in Deutschland 1986 – Zusammenfassender Bericht. Forschungsbericht 200-Z des Bundesministeriums für Arbeit und Sozialordnung, Bonn 1992.

Infratest Sozialforschung (Klaus Kortmann, Heinz-Peter Rappel): Alterssicherung in Deutschland 1986 – Methodenbericht. Forschungsbericht Nr. 200-M des Bundesministeriums für Arbeit und Sozialordnung, Bonn 1988.

Infratest Sozialforschung (Klaus Kortmann): Die Entwicklung der Alterssicherung in Deutschland 1986-1989. Fortschreibung der ASID '86 in die Jahre 1987 und 1989. Forschungsbericht Nr. 200-F des Bundesministers für Arbeit und Sozialordnung, Bonn 1992.

Kortmann, Klaus: Der Beitrag von Ehepartnern zum Alterseinkommen der privaten Haushalte, in: Rapin, Hildegard (Hrsg.): Der private Haushalt im Spiegel sozialempirischer Erhebungen, Frankfurt 1990, S. 41-65.

Kortmann, Klaus: Kleinrenten, Niedrigeinkommen und Sozialhilfebedarf im Alter, in: Deutsche Rentenversicherung 5-6/1992, S. 337-362.

Naegele, Gerhard u. a.: Armut im Alter, Landessozialbericht Band 1 des Ministeriums für Arbeit, Gesundheit und Soziales, Nordrhein-Westfalen.

### **I.1.2 ASID '92**

Gebhardt, Karen; Thiede, Reinhold: Alterssicherung in Deutschland (ASID '92) - Aktuelle Daten zu den Einzelsystemen der Alterssicherung, in: DeutscheAngestelltenVersicherung 11/1995, S. 381-386.

Infratest Sozialforschung (Klaus Kortmann, Gudrun Kneiße): Alterssicherung in Deutschland 1992. Band I: Strukturdaten zur Einkommenssituation von Personen und Ehepaaren ab 55 Jahren. Forschungsbericht Nr. 244/I des Bundesministeriums für Arbeit und Sozialordnung, Bonn 1994.

Infratest Sozialforschung (Klaus Kortmann, Gudrun Kneiße): Alterssicherung in Deutschland 1992. Band II: Die Einkommen älterer Menschen in den neuen Bundesländern. Forschungsbericht Nr. 244/II des Bundesministeriums für Arbeit und Sozialordnung, Bonn 1995.

Infratest Sozialforschung (Klaus Kortmann, Gudrun Kneiße): Alterssicherung in Deutschland 1992 – Methodenbericht. Forschungsbericht Nr. 244/M des Bundesministeriums für Arbeit und Sozialordnung, Bonn 1994.

Infratest Burke Sozialforschung: Alterssicherung in Deutschland 1992 (ASID '92) Zusammenfassung wichtiger Untersuchungsergebnisse, in: Forschungsbericht Bd. 244/Z des Bundesministeriums für Arbeit und Sozialordnung, Bonn 1995.

Infratest Sozialforschung (Klaus Kortmann, Gudrun Kneißl): Old-Age Security in Germany in 1992 (ASID '92). Summary of Major Findings of the Study.  
Forschungsbericht Nr. 244/Z des Bundesministeriums für Arbeit und Sozialordnung, Bonn 1996.

Infratest Sozialforschung (Klaus Kortmann, Gudrun Kneißl): La prévoyance viellesse en Allemagne en 1992 (ASID '92). Synthèse des principaux résultats de l'étude.  
Forschungsbericht Nr. 244/Z des Bundesministeriums für Arbeit und Sozialordnung, Bonn 1996.

Knop, Rüdiger; Semrau, Peter: Alterssicherung in Deutschland, West-Ost-Gefälle, in: Bundesarbeitsblatt 10/1994, S. 24-28.

Kortmann, Klaus: Alterssicherung im Vergleich: Beamte und Arbeitnehmer in Privatwirtschaft und öffentlichem Dienst, in: Friedrich-Ebert-Stiftung (Hrsg.): Harmonisierung der Rentenversicherungssysteme - Sprengen Pensionslasten die Staatskasse? Bonn, 1995, S. 31-58.

Kortmann, Klaus: Ergebnisse neuerer Erhebungen zur Zusatzversorgung in Privatwirtschaft und öffentlichem Dienst, in: Betriebliche Altersversorgung, 1/1996, Heidelberg, S. 27-36.

Naegele, Gerhard; Reichert, Manuela: Die Altersarmut hat sich nicht verringert; in: Kommunalverband Ruhrgebiet (Hrsg.), Standorte. Jahrbuch Ruhrgebiet, Essen 1997, S. 413-418.

Reichert Manuela; Naegele Gerhard (Hrsg.): Alterssicherung in Nordrhein-Westfalen: Daten und Fakten, Münster 1997.

### **I.1.3 ASID '95**

Barkholdt, Corinna: Frauen und Alterssicherung, in: Bröscher, P. & M Reichert (Hrsg.) Frauen und Alter. Opladen 2000.

Barkholdt, Corinna; Reichard, Manuela: Alterssicherung in NRW – Ausgangslage und Entwicklungstendenzen in Naegele G., Peter, G. (Hrsg.) Arbeit – Alter – Region, Münster 2000.

Deutsche Bundesregierung: Alterssicherungsbericht 1997, Bundestagsdrucksache 13/9570, Kapitel B und C, Bonn 1997.

Faik, Jürgen: Anmerkungen zur Einkommenssituation von Frauen, insbesondere von älteren Frauen in Deutschland, in: Soziale Sicherung der Frau. Deutsche Rentenversicherung - Schriften Band 23, Frankfurt/M. 2000, S. 4-11.

Forschungsgesellschaft für Gerontologie: Alterssicherung in Nordrhein-Westfalen unter besonderer Berücksichtigung neuer sozial- und rentenrechtlicher Regelungen. Zwischenbericht zum Forschungsvorhaben im Auftrag des Ministeriums für Arbeit, Gesundheit und Soziales Nordrhein-Westfalen unter Mitarbeit von Infratest Burke Sozialforschung, Dortmund 1998.

Infratest Burke Sozialforschung (Klaus Kortmann, Gudrun Kneißl): Alterssicherung in Deutschland 1995 (ASID '95) – Band S: Schnellbericht.  
Forschungsbericht Nr. 264-S des Bundesministeriums für Arbeit und Sozialordnung, Bonn 1997.

Infratest Burke Sozialforschung: Alterssicherung in Deutschland 1995 (ASID '95) - Zusammenfassung wichtiger Untersuchungsergebnisse, Forschungsbericht Bd. 264-Z des Bundesministeriums für Arbeit und Sozialordnung, Bonn 1997.

Infratest Burke Sozialforschung (Klaus Kortmann, Gudrun Kneißl): Old-Age Security in Germany in 1995 (ASID '95). Summary of Major Findings of the Study.  
Forschungsbericht Nr. 264-Z des Bundesministeriums für Arbeit und Sozialordnung, Bonn 1997.

Infratest Burke Sozialforschung (Klaus Kortmann, Gudrun Kneißl): La prévoyance vielle en Allemagne en 1995 (ASID '95). Synthèse des principaux résultats de l'étude.  
Forschungsbericht Nr. 264-Z des Bundesministeriums für Arbeit und Sozialordnung, Bonn 1997.

Infratest Burke Sozialforschung (Klaus Kortmann, Gudrun Kneißl): Alterssicherung in Deutschland 1995 (ASID '95) – Band M: Methodenbericht.  
Forschungsbericht Nr. 264-M des Bundesministeriums für Arbeit und Sozialordnung, Bonn 1997.

Infratest Burke Sozialforschung (Klaus Kortmann, Gudrun Kneißl): Alterssicherung in Deutschland 1995 (ASID '95) – Band I: Die Einkommenssituation von Personen und Ehepaaren ab 55 Jahren.  
Forschungsbericht Nr. 264/I des Bundesministeriums für Arbeit und Sozialordnung, Bonn 1999.

Klebula, Detlef; Bieber, Ulrich: Noch Handlungsbedarf für Frauen, in: Bundesarbeitsblatt 12/2000, S. 5-9.

Klebula, Detlef; Semrau, Peter: Alterseinkommen - Meist aus mehreren Quellen, in: Bundesarbeitsblatt 2/1997, S. 5-10.

Kneißl, Gudrun; Kortmann, Klaus: Große Unterschiede in den Alterseinkommen, in: ISI-Informationendienst Soziale Indikatoren, 18/1997, S. 1-4.

Presse- und Informationsamt der Bundesregierung: Forschungsprojekt "Alterssicherung in Deutschland 1995" im Auftrag des Bundesministeriums für Arbeit und Sozialordnung, in: Sozialpolitische Umschau vom 31. Mai 1999.

Presse- und Informationsamt der Bundesregierung: Alterssicherung in Deutschland – Forschungsprojekt im Auftrag des Bundesministeriums für Arbeit und Sozialordnung, in: Mitteilungen der LVA Berlin Sept./Okt. 1997.

Sausen, Helmut; Wöhler, Andreas: Alterssicherungsbericht 1997, Private Vorsorge noch unterentwickelt, in: Bundesarbeitsblatt 4/1998.

Strukturen und Niveau der Altersversorgung in Deutschland, in: Soziale Selbstverwaltung, 11/1997.

#### **I.1.4 ASID '99**

Bieber, Ulrich; Klebula, Detlef: Kräftiger Aufholprozess, in: Bundesarbeitsblatt 9/2001, S. 14-19.

Bieber, Ulrich; Brahts, Alexandra; Klebula, Detlef: Intelligente Übergänge in den Ruhestand, in: Bundesarbeitsblatt 9/2002, S. 27-30  
Bundesministerium für Arbeit und Sozialordnung: Sozialbericht 2001, Bonn 2002, S. 124-126

Deutsche Bundesregierung: Alterssicherungsbericht 2001, Bundestagsdrucksache 14/7640, Kapitel B und C, Berlin 2001.

Infratest Sozialforschung: Alterssicherung in Deutschland 1999 (ASID '99) – Zusammenfassung wichtiger Untersuchungsergebnisse, Forschungsbericht Bd. 289/Z des Bundesministeriums für Arbeit und Sozialordnung, Bonn 2001.

Infratest Sozialforschung: Alterssicherung in Deutschland 1999 (ASID '99) – Zusammenfassung wichtiger Untersuchungsergebnisse in englischer und französischer Sprache, Forschungsbericht Bd. 289/Ü des Bundesministeriums für Arbeit und Sozialordnung, Bonn 2001.

Infratest Sozialforschung: Alterssicherung in Deutschland 1999 (ASID '99) – Methodenbericht. Forschungsbericht Bd. 289/M des Bundesministeriums für Arbeit und Sozialordnung, Bonn 2001.

Infratest Sozialforschung (Klaus Kortmann, Monika Pupeter): Alterssicherung in Deutschland 1999 (ASID '99) – Tabellenband.  
Forschungsbericht Nr. 289/T des Bundesministeriums für Arbeit und Sozialordnung, Bonn 2001.

Infratest Sozialforschung (Klaus Kortmann, Monika Pupeter): Tabellen zu Teil B und Teil C des Alterssicherungsberichts 2001 der Bundesregierung. Berlin 2002.

Kortmann, Klaus; Pupeter, Monika: Alterssicherung in Deutschland 1999 (ASID '99) – Kurz-Zusammenfassung wichtiger Untersuchungsergebnisse, in: Betriebliche Altersversorgung 3/2002, S. 296-299.

Kortmann, Klaus; Pupeter, Monika: Betriebliche Altersversorgung in der Privatwirtschaft – Wer profitiert davon? Ergebnisse der Untersuchung "Alterssicherung in Deutschland 1999 (ASID '99)", in: Betriebliche Altersversorgung 4/2002.

Salthammer, Klaus; Serries, Christoph: Alterssicherungsbericht 2001: Die erste Säule der Alterssicherung weiter von zentraler Bedeutung, in: Bundesarbeitsblatt 5/2002, S. 23-27.

#### **I.1.5 ASID '03**

Bieber, Ulrich; Klebula, Detlef: Erste Ergebnisse der Studie Alterssicherung in Deutschland 2003 – Ergebnisse zur Vielschichtigkeit der monetären Situation im Alter, in: Deutsche Rentenversicherung 6-7/2005, S. 362-374.

Stegmann, Michael; Bieber, Ulrich: Fakten und Trends zum Alterseinkommen von Frauen- Ergebnisse der Studie Alterssicherung in Deutschland (ASID) 1986/ 1992 und 2003-, in: Deutsche Rentenversicherung 7-8/2006, S. 438-455.

Loose, Brigitte: Haben Kinderlose mehr Geld im Alter? Alterseinkommen von Eltern und Kinderlosen im Vergleich, in: Deutsche Rentenversicherung 6 2006, S. 347-364.

Loose, Brigitte; Dick, Günther: Alterssicherungsbericht 2005: Einkommen der 65- Jährigen und Älteren, in: Bundesarbeitsblatt 4-2006, S. 17-28.

TNS Infratest Sozialforschung: Alterssicherung in Deutschland 2003 (ASID '03) – Zusammenfassung wichtiger Untersuchungsergebnisse, Forschungsbericht Bd. 346/Z des Bundesministeriums für Arbeit und Soziales, Berlin 2005.

TNS Infratest Sozialforschung (Klaus Kortmann, Pariwa Haghiri, Monika Pupeter): Alterssicherung in Deutschland 2003 (ASID '03) – Zusammenfassung wichtiger Untersuchungsergebnisse in englischer und französischer Sprache. Forschungsbericht Nr. 346/Ü des Bundesministeriums für Arbeit und Soziale, Bonn 2005.

Old-age Pension Schemes in Germany 2003 (ASID '03) - Summary of Survey Results, Forschungsbericht Bd. 346/ÜE des Bundesministeriums für Arbeit und Soziales, Berlin 2005.

L'Assurance vieillesse en Allemagne en 2003 (ASID '03) - Synthèse des principaux résultats de l'étude, Forschungsbericht Bd. 346/ÜF des Bundesministeriums für Arbeit und Soziales, Berlin 2005.

TNS Infratest Sozialforschung: Alterssicherung in Deutschland 2003 (ASID '03) - Methodenbericht, Forschungsbericht Bd. 246/M des Bundesministeriums für Arbeit und Soziales, Berlin 2005.

TNS Infratest Sozialforschung: Alterssicherung in Deutschland 2003 (ASID '03) - Tabellenband 1: Alte Länder, Forschungsbericht Bd. 346/T1 des Bundesministeriums für Arbeit und Soziales, Berlin 2005.

TNS Infratest Sozialforschung: Alterssicherung in Deutschland 2003 (ASID '03) - Tabellenband 2: Neue Länder, Forschungsbericht Bd. 346/T2 des Bundesministeriums für Arbeit und Soziales, Berlin 2005.

TNS Infratest Sozialforschung: Alterssicherung in Deutschland 2003 (ASID '03) - Tabellenband 3: Deutschland, Forschungsbericht Bd. 346/T3 des Bundesministeriums für Arbeit und Soziales, Berlin 2005.

TNS Infratest Sozialforschung (Klaus Kortmann): Tabellen zu Teil B und Teil C des Alterssicherungsberichts 2005 der Bundesregierung. Berlin 2005.

Wirtschaftliche Situation der Rentner verbessert, in: VDR Info Ausgabe 2 September 2005.

## **I.2 Altersvorsorge in Deutschland (AVID)**

### **I.2.1 AVID '96**

Bieber, Ulrich, Stegmann, Michael: Sozialversicherungspflichtige Teilzeitbeschäftigung in den Erwerbsbiographien der zukünftigen Rentnerinnen. Eine Kohortenbetrachtung auf Basis der Untersuchung Altersvorsorge in Deutschland 1996 (AVID '96), in: DRV 6/2000, S. 364-383.

Bieber, Ulrich, Stegmann, Michael: Maßnahmen des sozialen Ausgleichs innerhalb der Gesetzlichen Rentenversicherung – Relevante Anwartschaftsbestandteile bei den Geburtsjahrgängen 1936-1955. In: DRV 11/2002; S. 642-660.

Bundesministerium für Arbeit und Sozialordnung: Sozialbericht 2001 – Kapitel IV. Alterssicherung, Altersvorsorgevermögen, 12. Einkommenssituation älterer Menschen, S. 26-127.

Bundesministerium für Arbeit und Sozialordnung: Sozialbericht 1997 – Kapitel IV. Alterssicherung, 1. Einkommenssituation älterer Menschen, S. 51-53.

Bundesministerium für Familie, Senioren, Frauen und Jugend: Bericht zur Berufs- und Einkommenssituation von Frauen und Männern. Düsseldorf, Stadtbergen, Berlin, 2001, S. 36ff.

Bundesministerium für Familie, Senioren, Frauen und Jugend: 3. Altenbericht 2001 – Alter und Gesellschaft – Kapitel 5. Ökonomische Ressourcen im Alter, 5.7 Entwicklungstendenzen, S. 202-210.

Faik, Jürgen, Roth, Michael, Ruland, Franz: Nichtnormarbeitsverhältnisse auf dem Arbeitsmarkt und in Biografien Rentenversicherter. In: Becker, Irene, Notburga Ott, Gabriele Rolf (Hg.) (2001): Soziale Sicherung in einer dynamischen Gesellschaft. Festschrift für Richard Hauser zum 65. Geburtstag. Frankfurt a. M./New York, S. 503-542.

Glombik, Manfred: Altersvorsorge in Deutschland – ein Gutachten, in: Die Rentenversicherung 12/1999.

Hauschild, Christine: Die empirische Typisierung von Versichertenbiografien. In: DRV 9-10/2002, S. 539-589.

Hauschild, Christine: ‚Linked Lives‘ im Spiegel der Rentenversicherung. Eine empirische Analyse zum Einfluss von Haushaltsbiographien auf das Niveau der Alterssicherung. Universität Bremen.

Hauschild, Christine: Verknüpfte Erwerbsverläufe – eine empirische Typisierung von Haushaltsbiographien, in: DRV 6-7/2003; S. 351-386.

Hauschild, Christine: Alterssicherungssystem Ehe? Die finanzielle Situation von Ehepaar-Haushalten im Alter, in: DRV 10/2003; S. 585-612.

Himmelreicher, Ralf K., Viebrok, Holger: ‚Riester-Rente‘ und Rentabilität in der Altersvorsorge, in: DRV 6-7/2003; S. 332-350.

Himmelreicher, Ralf K., Viebrok, Holger: Die 'Riester-Rente' und einige Folgen für Alters-einkünfte. Befunde einer Simulationsstudie auf der Grundlage typischer Erwerbs- und Familienbiographien. Zentrum für Sozialpolitik der Universität Bremen. ZeS-Arbeitspapier 4/2003.

Infratest Burke Sozialforschung (Klaus Kortmann, Christof Schatz): Altersvorsorge in Deutschland 1996. Lebensverläufe und künftige Einkommen im Alter. Schriftenreihe des Verbandes Deutscher Rentenversicherungsträger, Bd. 19/Forschungsbericht Nr. 277 des Bundesministeriums für Arbeit und Sozialordnung, Frankfurt und Bonn 1999.

Infratest Burke Sozialforschung: Altersvorsorge in Deutschland 1996 (AVID '96) – Tabellenbände:

Band Ia: Demographie und Beteiligungen - Deutschland

Band Ib: Schichtungen

Band II: Biographien

Verband Deutscher Rentenversicherungsträger und Bundesministerium für Arbeit und Sozialordnung (Hrsg.): CD-ROM zur Deutsche Rentenversicherung - Schriftenreihe Bd. 19 und zum BMA-Forschungsbericht Nr. 277, Frankfurt/M. 2000.

Infratest Burke Sozialforschung (Klaus Kortmann, Christof Schatz): Altersvorsorge in Deutschland 1996 – Methodenbericht.

Verband Deutscher Rentenversicherungsträger/Bundesministerium für Arbeit und Sozialordnung, Frankfurt und Bonn 1999 (CD-ROM).

Infratest Burke Sozialforschung: Retirement Pension Provision Schemes in Germany 1996. Übersetzung der wichtigsten Projektergebnisse der AVID '96, Frankfurt/M. 2000.

Infratest Burke Sozialforschung: Altersvorsorge in Deutschland 1996 (AVID '96): Modelle der aktuellen Strukturreform der Hinterbliebenenversorgung, München 2000.

Infratest Burke Sozialforschung: Altersvorsorge in Deutschland 1996 (AVID '96). Protokoll des Wissenschaftlichen Symposiums zu Methodik und Konzeption der Studie AVID am 16. Mai 2000 in Frankfurt am Main, München 2000.

Kirner, Ellen, Meinhardt, Volker, Wagner, Gert G.: Problems of Providing Income Security in Old Age Cannot be Solved Merely by Changing the Mode of Financing. Economic Bulletin 9/2000.

Kirner, Ellen; Meinhardt, Volker; Wagner, Gert G.: Probleme der Altersvorsorge allein durch Änderung des Finanzierungsverfahrens nicht möglich, in: DIW-Wochenbericht 30/2000, S. 479-489.

Klammer, Ute, Tillmann, Katja u. a.: Flexicurity: Soziale Sicherung und Flexibilisierung der Arbeits- und Lebensverhältnisse, Forschungsprojekt des WSI im Auftrag des Ministeriums für Arbeit und Soziales, Qualifikation und Technologie des Landes Nordrhein-Westfalen, Düsseldorf, Dezember 2001, S. 141-223.

Klebula, Detlev und Bieber, Ulrich: Noch Handlungsbedarf für Frauen, in: Bundesarbeitsblatt 12/2000, S. 5-9.

Klebula, Detlef; Roth, Michael; Semrau, Peter: Anwartschaften werden untersucht, in: Bundesarbeitsblatt 6/1998, S. 16-19.



Kortmann, Klaus: Stand und künftige Entwicklung der betrieblichen Altersversorgung – Die Kohorten 1936-1955. In: Becker, Irene, Notburga Ott, Gabriele Rolf (Hg.) (2001): Soziale Sicherung in einer dynamischen Gesellschaft. Festschrift für Richard Hauser zum 65. Geburtstag. Frankfurt a. M./New York, S. 543-562.

Kortmann, Klaus: Status quo der Alterssicherung unter besonderer Berücksichtigung der betrieblichen Altersversorgung, in: Dr. Dr. Heissmann GmbH (Hrsg.): Die Zukunft von Versorgung und Vergütung – Fakten, Möglichkeiten, Trends, Wiesbaden 2000, S. 9-37.

Kortmann, Klaus: Altersvorsorge in Deutschland 1996 (AVID'96). In: Betriebliche Altersversorgung 3/2000, S. 198-202.

Kortmann, Klaus: Die Altersvorsorge in Deutschland 1996 – Erste Ergebnisse der Untersuchung „Strukturen und Trends der Altersvorsorge von 40- bis 60jährigen Rentenversicherten und ihrer Ehepartner“, in: Verband Deutscher Rentenversicherungsträger (Hrsg.): VDR Mitgliederversammlung am 19. Mai 1999 in Braunschweig, (aktualisiert durch Kortmann/Schatz, in: DRV 10/11 1999).

Kortmann, Klaus, Pupeter, Monika: Betriebliche Altersversorgung in der Privatwirtschaft – Wer profitiert davon? In: Betriebliche Altersversorgung 4/2002, S. 363-372.

Kortmann, Klaus; Roth, Michael; Semrau, Peter: Alterssicherung: Rente bleibt die wichtigste Säule, in: Bundesarbeitsblatt Heft 11/1999, S. 5-12.

Kortmann, Klaus; Schatz, Christof: Retirement Pension Provision Schemes in Germany 1996 – (AVID '96). (Übersetzung der „Zusammenfassung der wichtigsten Projektergebnisse), Frankfurt 2000.

Kortmann, Klaus; Schatz, Christof: Altersvorsorge in Deutschland 1996 – (AVID '96). Zusammenfassung wichtiger Ergebnisse der Untersuchung „Strukturen und Trends der Altersvorsorge von 40- bis 60-jährigen Rentenversicherten und ihrer Ehepartner“, in: DRV 10-11/1999, S. 573-597.

Rehfeld, Uwe: Die Bedeutung der gesetzlichen Rentenversicherung im Drei-Säulen-Modell – Ergebnisse aus der Sondererhebung AVID. VDR – Pressekontaktseminar 2000, Dresden.

Roth, Michael: Zentrale Ergebnisse zur Altersvorsorge der Rentenversicherten der Geburtsjahrgänge 1936 – 1955, in: Soziale Sicherung der Frau. Deutsche Rentenversicherung – Schriften Band 23, Frankfurt/M. 2000, S. 12-37.

Roth, Michael; Semrau, Peter: Die Sondererhebung Altersvorsorge in Deutschland 1996, in: DRV 11-12/1997, S. 719-747.

Schatz, Christof; Merz, Joachim: Die Rentenreform in der Diskussion – Ein Mikrosimulationsmodell für die Altersvorsorge in Deutschland (AVID-PRO). Diskussionspapier Nr. 28 des Forschungsinstituts Freie Berufe der Universität Lüneburg, Lüneburg 2000.

Schatz, Christof, Merz, Joachim, Kortmann, Klaus: Künftige Alterseinkommen – Eine Mikrosimulationsstudie zur Entwicklung der Renten und Altersvorsorge in Deutschland (AVID '96), in: Schmollers Jahrbuch 2/2002, S. 227-260.

Senatsverwaltung für Gesundheit, Soziales und Verbraucherschutz: Armut und soziale Ungleichheit in Berlin – Kapitel VII. Materielle Situation älterer Menschen, S. 83-99.



Sing, Dorit: Gesellschaftliche Exklusionsprozesse beim Übergang in den Ruhestand. Europäische Hochschulschriften, Reihe V: Volks- und Betriebswirtschaft, Bd. 3010, Frankfurt am Main 2003.

Standfest, Erich: Altersvorsorge von Versicherten der Geburtsjahrgänge 1936-1955, Ergebnisse der Sondererhebung Altersvorsorge in Deutschland (AVID '96), in: Aktuelles Presse-seminar des VDR am 11./12. Oktober 1999 in Würzburg.

Stegmann, Michael: Höherbewertung von Pflichtbeiträgen während Zeiten der Kindererziehung. Abschätzung der Auswirkungen auf Basis der AVID 1996. In: DRV 12/2001, S. 753-769.

Stegmann, Michael: Die Bedeutung von Kindererziehung und anderer sozio-demografischer Merkmale auf die Anwartschaften aus Erwerbstätigkeit der Frauen. Ergebnisse aus der Studie Altersvorsorge in Deutschland 1996 (AVID'96), in: DRV 3-4/ 2001, S. 137-159.

Stegmann, Michael: Die Bedeutung der Kindererziehung und anderer sozio-demografischer Merkmale auf die Anwartschaften aus Erwerbstätigkeit der Frauen. Ergebnisse der Studie „Altersvorsorge in Deutschland 1996“, in: DRV 3-4/2001, S. 137-159.

Stegmann, Michael; Bieber, Ulrich: Wer nutzt private Altersvorsorge: Der Zusammenhang zwischen sozio-ökonomischer Position und privater Altersvorsorge. Eine Analyse auf Basis der Untersuchung Altersvorsorge in Deutschland 1996 (AVID '96), in: DRV 3-4/2000, S. 364-383.

Ruland, Franz; Bieber, Ulrich: Trends und Fakten zur Sicherung von Ehegatten in der gesetzlichen Rentenversicherung, in: Jans, Bernhard u. a. (Hrsg.): Familienwissenschaftliche und familienpolitische Signale, Max Wingen zum 70. Geburtstag, Graftschaft 2000, S. 285-300.

Verband Deutscher Rentenversicherungsträger: Die Deutsche Rentenversicherung 2002 – Jahresbericht des VDR. S. 72-75.

Verband Deutscher Rentenversicherungsträger: Die Deutsche Rentenversicherung 2003 – Jahresbericht des VDR. S. 67-69.

Verband Deutscher Rentenversicherungsträger: Die Deutsche Rentenversicherung 2001 – Jahresbericht des VDR. S. 73-75.

Verband Deutscher Rentenversicherungsträger: Special Survey „Old Age Pension Provision in Germany (AVID'96)“ Old Age Provision of Statutory Pension Insurance Contributors – Birth Years 1996 to 1955, Frankfurt am Main 2000.

Verband Deutscher Rentenversicherungsträger: Die Deutsche Rentenversicherung 2000 – Jahresbericht des VDR, S. 78-82.

Verband Deutscher Rentenversicherungsträger: Die Deutsche Rentenversicherung 1999 – Jahresrückblick.

Viebrok, Holger, Himmelreicher, Ralf K. und Schmähl, Winfried: Private Vorsorge statt gesetzlicher Rente: Wer gewinnt, wer verliert? Beiträge zur Sozial- und Verteilungspolitik, hrsg. von Winfried Schmähl, Band 3, Münster 2004.

## I.2.2 AVID '05

Frommert, Dina, Heien, Thorsten: Retirement Pension Provision Schemes in Germany 1996 and 2005 - Altersvorsorge in Deutschland (AVID) 1996 and 2005, in: Schmollers Jahrbuch: Journal of Applied Social Science Studies, Zeitschrift für Wirtschafts- und Sozialwissenschaften, 2/2006; S. 329 - 336.

Frommert, Dina, Ohsmann, Sabine, Rehfeld, Uwe G.: Altersvorsorge in Deutschland 2005 (AVID 2005) - Die neue Studie im Überblick, in: DRV, 1/2008; S. 1-19.

Heien, Thorsten: Erste Erfahrungen der Wissenschaft mit Daten der RV: Die Studie „Altersvorsorge in Deutschland“ (AVID), in: DRV-Schriften Band 55, Frankfurt am Main 2004, S. 90-100.

Rische, Herbert: Vorstellung der Studie „Altersvorsorge in Deutschland (AVID)“, in: DRV-Schriften Band 76; Berlin; S. 29-45.

Roth, Michael, Stegmann, Michael, Bieber, Ulrich: Die Aktualisierung der Studie Altersvorsorge in Deutschland – Inhaltliche und methodische Neuerungen der AVID 2002, in: DRV 11/2002; S. 612-641.

TNS Infratest Sozialforschung (Thorsten Heien, Klaus Kortmann, Christof Schatz): Altersvorsorge in Deutschland 2005 - Alterseinkommen und Biographie. Forschungsbericht von TNS Infratest Sozialforschung, hrsg. von der Deutschen Rentenversicherung Bund und BMAS. In: DRV-Schriften Band 75 und BMAS-Forschungsbericht Band 365, München 2007.

TNS Infratest Sozialforschung (Thorsten Heien): Altersvorsorge in Deutschland 2005 (AVID 2005) – Methodenbericht: Teil 1 (Datenerhebung und -aufbereitung). München 2008.

TNS Infratest Sozialforschung (Christof Schatz, Thorsten Heien): Altersvorsorge in Deutschland 2005 (AVID 2005) – Methodenbericht: Teil 2 (Fortschreibung und Anwartschaftenberechnung). München 2008.









## **II. Fragebogen der ASID '07**

### **II.1 Männer und Ehepaare**



# Alterssicherung in Deutschland

Bericht zur sozialen Lage älterer Menschen



---

**Wir bitten Sie, diesen Fragebogen rasch auszufüllen und im beigefügten Umschlag portofrei an uns zurückzusenden.**

---

**M**

## Wie wird's gemacht?

Bitte füllen Sie den Fragebogen aus, indem Sie

**MUSTER**

- in das zutreffende weiße Kästchen ein Kreuz machen

Beispiel:

**Welchen Schulabschluss haben Sie?**

Volksschule .....

Mittlere Reife .....

Abitur, Hochschulreife ....

- oder die entsprechenden Zahlen in die weißen Felder eintragen

Beispiel:

**In welchem Jahr sind Sie geboren?** .....

1937

### BITTE BEACHTEN SIE:

Bei einigen Fragen bitten wir auch um Angaben zur Situation der Ehefrau. Falls Sie verheiratet sind, füllen Sie bitte die für die Ehefrau vorgesehene Antwortspalte gemeinsam mit Ihrer Frau aus.

## Ihre Lebens- und Wohnsituation heute

1. **Zunächst zu Ihrer Altersversorgung allgemein.**  
**Was würden Sie sagen:**  
**Wie gut sind Sie im Alter finanziell gesichert?**

Sehr gut .....

Gut .....

Weniger gut .....

Eher schlecht .....

Sehr schlecht .....

2. **Wenn Sie an Ihre jetzige Lebenssituation denken:**  
**Welche der folgenden Punkte bereiten Ihnen die größten Sorgen?**  
*Bitte kreuzen Sie die wichtigsten Dinge an.*

Gesundheitliche Probleme .....

Fehlende Hilfe im Krankheitsfall oder wenn man Pflege braucht .....

Zu wenig Geld für die Dinge des täglichen Lebens .....

Zu wenig Geld für Reisen .....

Sicherheit der Renten .....

Angst, den Kindern oder Enkelkindern zur Last zu fallen .....

Persönliche Sicherheit, Schutz vor Kriminalität .....

Zu hohe Kosten von Altenheimen .....



# Ihre Lebens- und Wohnsituation heute

3. Wie viele Personen, Sie selbst eingeschlossen, leben ständig in Ihrem Haushalt? .....

4. Wie viele davon, Sie selbst eingeschlossen, beziehen selbst ein Einkommen, sei es aus beruflicher Tätigkeit, Rente/Pension oder andere Einkünfte? .....

5. Welche Personen sind das, die selbst ein Einkommen beziehen?

*Bitte kreuzen Sie alle Zutreffenden an!*

Ich selbst .....   
 Ehepartnerin .....   
 Lebenspartnerin .....   
 Sohn/Schwiegersohn .....   
 Tochter/Schwiegertochter .....   
 Enkel/in .....   
 Sonstige Person(en) .....

6. Wenn man mal alles zusammen nimmt: Wie hoch ist das monatliche Haushalts-einkommen (netto) aller Haushaltsmitglieder zusammen?

unter 500 € .....   
 500 bis unter 1.000 € .....   
 1.000 bis unter 1.500 € .....   
 1.500 bis unter 2.000 € .....   
 2.000 bis unter 2.500 € .....   
 2.500 € und mehr .....

7. Unterstützen Sie davon regelmäßig Personen, die nicht in Ihrem Haushalt leben?

– Wenn ja, wen?

Geschiedene/getrennt lebende Ehefrau ...   
 Eigene Kinder .....   
 Sonstige Personen .....

– Wenn ja, wie hoch sind die von Ihnen gezahlten Unterhaltsleistungen insgesamt? .....

€/Monat

8. Leben Sie in Ihrer Wohnung als Eigentümer oder als Mieter, oder wohnen Sie in einem Heim (z. B. Altenheim oder Pflegeheim)?

Mieter, Untermieter .....   
 Eigentümer .....   
 Mietfreies Wohnen .....   
 Wohne selbst in Alten- oder Pflegeheim ..   
 Ehefrau wohnt in Alten- oder Pflegeheim .

Wann wurde die Wohnung/das Haus gebaut?

1948 oder früher .....   
 1949 bis 1990 .....   
 1991 oder später .....

Wie viele Quadratmeter hat Ihre Wohnung? .....  qm

In welchem Jahr sind Sie in die Wohnung eingezogen? .....

# Wohnen, Rentenbezug

## 9. Welche Kosten entstehen Ihnen für das Wohnen pro Monat?

(a) Wenn Sie **MIETER** sind:

Wie hoch ist die monatliche Miete, die Sie und ggf. Ihre Ehefrau aufwenden müssen? Mietanteile, die von anderen Haushaltsmitgliedern gezahlt werden, lassen Sie bitte außer Betracht. Bitte geben Sie möglichst Kaltmiete und Nebenkosten getrennt an.

Kaltmiete .....  €/Monat  
 Heiz- und Nebenkosten .....  €/Monat  
 oder (falls dies nicht möglich ist)  
 Warmmiete einschließlich Heiz- und Nebenkosten .....  €/Monat

(b) Wenn Sie **EIGENTÜMER** sind oder **MIETFREI** wohnen:

Müssen Sie noch Abzahlungen für ein Wohndarlehen oder für eine Hypothek für Ihre **eigene** Wohnung leisten? Ja .....   €/Monat  
 Wenn ja, welchen Betrag pro Monat oder pro Jahr?

oder  €/Jahr

Wie hoch sind Ihre Heiz- und laufenden Nebenkosten pro Monat oder pro Jahr? .....  €/Monat

oder  €/Jahr

(c) Wenn Sie oder Ihre Ehefrau in einem **ALTEN-** oder **PFLEGEHEIM** leben:

Wie hoch sind die monatlichen Kosten der Heimunterbringung einschließlich Verpflegung? .....  €/Monat

## 10. Wie ist Ihr heutiger Familienstand?

Geben Sie bitte gegebenenfalls auch das Jahr der Eheschließung, Verwitwung bzw. Scheidung an.

Verheiratet, mit Ehepartner zusammenlebend .....  seit Jahr   
 Verheiratet, aber getrennt lebend .....   
 Verwitwet .....  seit Jahr   
 Geschieden .....  seit Jahr   
 Ledig .....

Falls Sie **verheiratet** sind und mit Ihrer Ehepartnerin zusammenleben, beantworten Sie die folgenden Fragen bitte immer für beide Ehepartner: Links die Eintragung für den Mann, rechts die Eintragung für die Ehefrau.

11. In welchem Jahr sind Sie geboren? .....

	MANN	EHEFRAU
11. In welchem Jahr sind Sie geboren? .....	<input type="text"/>	<input type="text"/>
12. Beziehen Sie bereits eine eigene Rente der gesetzlichen Rentenversicherung für Arbeiter und Angestellte oder eine eigene Beamtenpension? Nein	<input type="checkbox"/>	<input type="checkbox"/>
Ja	<input type="checkbox"/> <input type="text"/>	<input type="checkbox"/> <input type="text"/>
13. Wenn ja:		
(a) In welchem Jahr haben Sie Ihre Rente/Pension erstmals bezogen? Rente: ..... Jahr	<input type="text"/>	<input type="text"/>
Pension: ... Jahr	<input type="text"/>	<input type="text"/>
(b) Wie viele Versicherungsjahre bzw. Dienstjahre sind Ihnen für Ihre Rente bzw. Pension anerkannt worden?		
Rente: Beitragsjahre und alle anderen angerechneten Jahre .....	<input type="text"/>	<input type="text"/>
Beamtenpension: Dienstjahre und alle anderen angerechneten Jahre ..	<input type="text"/>	<input type="text"/>

# Ihr heutiges Einkommen

## 14. Welche Einkommen beziehen Sie und gegebenenfalls Ihre Ehefrau zur Zeit?

Bitte kreuzen Sie für jede Person die Einkommensarten an, die sie bezieht, und geben Sie jeweils den Betrag an, der **ausgezahlt** wird.

Falls Sie sich an einzelne Beträge nicht genau erinnern, bitten wir Sie, in Ihren (Versicherungs-) Unterlagen nachzusehen!

**Denken Sie bitte auch an kleinere Beträge.**

### RENTEN/PENSIONEN

Eigene Rente der gesetzlichen Rentenversicherung (LVA, BfA, Knappschaft), auch für Kindererziehungszeiten . . . . .

Witwerrente für Männer der gesetzlichen Rentenversicherung . . . . .

Betriebsrente, Zusatzrente der Privatwirtschaft . . . . .

Zusatzversorgung des öffentlichen Dienstes (z. B. VBL, VAP, Gemeinden, Kirchen) . . . . .

Beamtenpension  
Bruttobetrag (ggf. nach Anrechnung von Renten) . . . . .

Nettobetrag nach Abzug der Steuern . . . . .

Landwirtschaftliche Altersrente . . . . .

Berufsständische Versorgung für Freie Berufe (z. B. Ärzte, Apotheker, Rechtsanwälte) . . . . .

Private Rente/Rente aus Lebensversicherungen . . . . .

Unfallrente der Berufsgenossenschaft . . . . .

Kriegsopferrente, sonstige Entschädigungsleistungen . . . . .

Sonstige Renten/Pensionen (z. B. Rente aus dem Ausland)

und zwar:

MANN		EHEFRAU	
Ja ↓	€ pro Monat ↓	Ja ↓	€ pro Monat ↓
<input type="checkbox"/>	<input type="text"/> €	<input type="checkbox"/>	<input type="text"/> €
<input type="checkbox"/>	<input type="text"/> €		
<input type="checkbox"/>	<input type="text"/> €	<input type="checkbox"/>	<input type="text"/> €
<input type="checkbox"/>	<input type="text"/> €	<input type="checkbox"/>	<input type="text"/> €
<input type="checkbox"/>	<input type="text"/> €	<input type="checkbox"/>	<input type="text"/> €
<input type="checkbox"/>	<input type="text"/> €	<input type="checkbox"/>	<input type="text"/> €
<input type="checkbox"/>	<input type="text"/> €	<input type="checkbox"/>	<input type="text"/> €
<input type="checkbox"/>	<input type="text"/> €	<input type="checkbox"/>	<input type="text"/> €
<input type="checkbox"/>	<input type="text"/> €	<input type="checkbox"/>	<input type="text"/> €
<input type="checkbox"/>	<input type="text"/> €	<input type="checkbox"/>	<input type="text"/> €
<input type="checkbox"/>	<input type="text"/> €	<input type="checkbox"/>	<input type="text"/> €
<input type="checkbox"/>	<input type="text"/> €	<input type="checkbox"/>	<input type="text"/> €

### ERWERBS- UND SONSTIGE EINKOMMEN

Lohn, Gehalt, auch Einkünfte aus selbstständiger Tätigkeit, Einkommen aus Altersteilzeit

Bruttobetrag . . . . .

Nettobetrag nach Abzug der Steuern und Beiträge zur Renten-, Arbeitslosen-, Kranken- und Pflegeversicherung . . . . .

Einkünfte aus Nebentätigkeit (Nettobetrag) . . . . .

Arbeitslosengeld I, Kurzarbeitergeld und ähnliche Leistungen vom Arbeitsamt (**nicht** Arbeitslosengeld II) . . . . .

Krankengeld von der Krankenkasse . . . . .

An Sie persönlich als Aufwandsentschädigung weitergegebenes Pflegegeld für die Pflege von Ehepartner, Eltern oder anderen Personen . . . . .

MANN		EHEFRAU	
Ja ↓	€ pro Monat ↓	Ja ↓	€ pro Monat ↓
<input type="checkbox"/>	<input type="text"/> €	<input type="checkbox"/>	<input type="text"/> €
<input type="checkbox"/>	<input type="text"/> €	<input type="checkbox"/>	<input type="text"/> €
<input type="checkbox"/>	<input type="text"/> €	<input type="checkbox"/>	<input type="text"/> €
<input type="checkbox"/>	<input type="text"/> €	<input type="checkbox"/>	<input type="text"/> €
<input type="checkbox"/>	<input type="text"/> €	<input type="checkbox"/>	<input type="text"/> €
<input type="checkbox"/>	<input type="text"/> €	<input type="checkbox"/>	<input type="text"/> €

**Folgende Einkünfte ggf. für beide Ehepartner zusammen:**

- Wohngeld (**nicht** Mietanteil der Grundsicherung bzw. Sozialhilfe) .....
- Arbeitslosengeld II (ALG II, Hartz IV) .....
- Leistungen nach dem Grundsicherungsgesetz  
oder  
Regelmäßige Sozialhilfe vom Sozialamt als laufende Hilfe zum  
Lebensunterhalt und zur Miete wegen zu geringem Einkommen .....
- Regelmäßige Sozialhilfe vom Sozialamt wegen Pflegebedürftigkeit  
(soweit nicht von der Pflegeversicherung gezahlt) oder Behinderung .....
- Altenteil (Barbetrag) an frühere Landwirte/Selbstständige .....
- Regelmäßige private Unterstützung/Unterhalt  
durch Kinder, geschiedenen Ehepartner oder Lebenspartner .....

Ja ↓	€ pro Monat ↓	
<input type="checkbox"/>	<input type="text"/>	€
<input type="checkbox"/>	<input type="text"/>	€
<input type="checkbox"/>	<input type="text"/>	€
<input type="checkbox"/>	<input type="text"/>	€
<input type="checkbox"/>	<input type="text"/>	€

**15a Haben Sie Einkünfte aus Vermietung und Verpachtung?** Ja .....  ▶  €/Monat  
**Bitte geben Sie die Nettoeinnahmen nach Abzug der laufenden Betriebs- und Nebenkosten an.**  
 oder  €/Jahr

**15b Müssen Sie für die vermieteten oder verpachteten Objekte noch Zinsen für Hypotheken leisten?** Ja .....  ▶  €/Monat  
**Wenn ja, welchen Betrag etwa?**  
 oder  €/Jahr

**15c Haben Sie oder Ihre Ehefrau Zinsgutschriften oder Dividenden aus Spargbüchern bzw. Wertpapieren?** Ja .....  ▶  €/Monat  
**Wenn ja, in welcher Höhe etwa?**  
 oder  €/Jahr

**16. Verwenden Sie regelmäßig (z. B. jeden Monat) Teile von Sparguthaben, Wertpapieren oder sonstigen Vermögen zur Bestreitung Ihres täglichen Lebensunterhalts, weil das laufende Einkommen sonst nicht ausreicht?** Ja .....  ▶  €/Monat  
**Wenn ja, in welcher Höhe pro Monat?**

**17. Haben Sie sonstige regelmäßige Einkünfte, die bisher noch nicht aufgeführt sind?**  
 Wenn ja, bitte angeben, welche und wie viel pro Monat:

Ja .....  ▶  €/Monat

Ja .....  ▶  €/Monat

**18. Manche Altersversorgungen werden in Form einmaliger Kapitalbeträge ausgezahlt.** Haben Sie bei Eintritt ins Rentenalter oder später eine oder mehrere der folgenden Zahlungen erhalten?

Wenn ja, in welcher Höhe? (ggf. in Euro umrechnen)

Kapitalauszahlung einer **privaten** Lebensversicherung ...

Einmalzahlung der **betrieblichen** Altersversorgung oder einer **betrieblichen** Lebensversicherung .....

MANN		EHEFRAU	
Ja ↓	€ ↓	Ja ↓	€ ↓
<input type="checkbox"/>	<input type="text"/>	<input type="checkbox"/>	<input type="text"/>
<input type="checkbox"/>	<input type="text"/>	<input type="checkbox"/>	<input type="text"/>

## Ihre künftige Altersversorgung

	MANN	EHEFRAU
<b>19. Falls Sie heute noch nicht im Ruhestand sind oder in Zukunft noch weitere Alterseinkommen erwarten: Welche Rente oder Pension, die Sie heute noch nicht erhalten, werden Sie voraussichtlich in Zukunft beziehen?</b>		
Rente der gesetzlichen Rentenversicherung (LVA, BfA, Knappschaft), auch für Kindererziehungszeiten .....	<input type="checkbox"/>	<input type="checkbox"/>
Betriebsrente der Privatwirtschaft, betriebliche Lebensversicherung .....	<input type="checkbox"/>	<input type="checkbox"/>
Zusatzversorgung des öffentlichen Dienstes (z. B. VBL, VAP, Gemeinden, Kirchen, Post, Bahn, Telekom) .....	<input type="checkbox"/>	<input type="checkbox"/>
Beamtenpension .....	<input type="checkbox"/>	<input type="checkbox"/>
Landwirtschaftliche Altersrente .....	<input type="checkbox"/>	<input type="checkbox"/>
Berufsständische Versorgung für Freie Berufe (z. B. Ärzte, Apotheker, Rechtsanwälte) .....	<input type="checkbox"/>	<input type="checkbox"/>
Private Lebensversicherung oder private Rentenversicherung (auch einmalige Kapitalauszahlung) .....	<input type="checkbox"/>	<input type="checkbox"/>
Riester-Rente .....	<input type="checkbox"/>	<input type="checkbox"/>
Sonstige Rente, und zwar:		
Mann: <input type="text"/>	<input type="checkbox"/>	
Ehefrau: <input type="text"/>		<input type="checkbox"/>

## Ihre Ausbildung und Ihr Berufsleben

	MANN	EHEFRAU
<b>Die Altersversorgung hängt auch von Ihrer Ausbildung und Ihrer beruflichen Tätigkeit ab. Der zweite Teil unseres Fragebogens hat daher Ihre Ausbildung und Ihr Berufsleben zum Thema.</b>		
<b>20. Welchen Schulabschluss haben Sie?</b> Volksschule, 8./9. Klasse .....	<input type="checkbox"/>	<input type="checkbox"/>
Mittlere Reife, Realschule, 10. Klasse	<input type="checkbox"/>	<input type="checkbox"/>
Abitur, Hochschulreife, Fachabitur ...	<input type="checkbox"/>	<input type="checkbox"/>
<b>21. Haben Sie eine abgeschlossene Berufsausbildung?</b>		
Nein .....	<input type="checkbox"/>	<input type="checkbox"/>
Ja, und zwar: (falls mehrere, bitte jede zutreffende ankreuzen)		
Gesellenprüfung/Facharbeiterprüfung/kaufmännische Lehre .	<input type="checkbox"/>	<input type="checkbox"/>
Berufsfachschule, höhere Handelsschule u. ä. ....	<input type="checkbox"/>	<input type="checkbox"/>
Meister-/Technikerabschluss u. ä. ....	<input type="checkbox"/>	<input type="checkbox"/>
Ingenieurschule/höhere Fachschule/Fachhochschule .....	<input type="checkbox"/>	<input type="checkbox"/>
Hochschulabschluss/Universität/Lehramtsausbildung .....	<input type="checkbox"/>	<input type="checkbox"/>
Beamtenausbildung (Vorbereitungszeit) .....	<input type="checkbox"/>	<input type="checkbox"/>
Sonstiger beruflicher Abschluss .....	<input type="checkbox"/>	<input type="checkbox"/>

	MANN	EHEFRAU
<b>22. Waren Sie jemals erwerbstätig? Wenn ja: In welchem Jahr sind Sie erstmals erwerbstätig geworden?</b>		
<i>Lehre im Betrieb, geringfügige Beschäftigung oder Arbeit als mithelfender Familienangehöriger in der Landwirtschaft oder in sonstigem Familienbetrieb gilt als Erwerbstätigkeit.</i>		
Nie erwerbstätig gewesen .....	<input type="checkbox"/>	<input type="checkbox"/>
Erstmals erwerbstätig im Jahr .....	<input style="width: 50px; height: 20px;" type="text"/>	<input style="width: 50px; height: 20px;" type="text"/>
<i>Die folgenden Fragen 23 bis 30 beantworten Sie bitte nur für die Person(en), die erwerbstätig waren oder es heute noch sind.</i>		
<b>23. Sind Sie heute noch erwerbstätig? Oder wann haben Sie Ihre Erwerbstätigkeit beendet bzw. unterbrochen?</b> Denken Sie bitte auch z. B. an Altersteilzeitmodelle oder an geringfügige Beschäftigungen, z. B. als Rentner.	↓	↓
<b>Erwerbstätigkeit beendet oder unterbrochen, und zwar im Jahr .....</b>	<input style="width: 50px; height: 20px;" type="text"/>	<input style="width: 50px; height: 20px;" type="text"/>
<b>Noch erwerbstätig, und zwar</b>		
voll erwerbstätig (35 Wochenstunden und mehr) .....	<input type="checkbox"/>	<input type="checkbox"/>
regelmäßig Teilzeit erwerbstätig .....	<input type="checkbox"/>	<input type="checkbox"/>
regelmäßig geringfügig erwerbstätig (auf 400-€-Basis, 1-€-Job) .....	<input type="checkbox"/>	<input type="checkbox"/>
gelegentlich oder unregelmäßig erwerbstätig .....	<input type="checkbox"/>	<input type="checkbox"/>
<b>24. Nehmen Sie zur Zeit an einem Altersteilzeitmodell teil und erhalten noch Lohn/Gehalt vom Arbeitgeber .....</b> Ja	<input type="checkbox"/>	<input type="checkbox"/>
<b>25. Wenn Sie einmal an Ihre Erwerbsjahre denken:</b>		
<b>Wie viele waren Sie insgesamt tätig als...</b>		
Arbeiter oder Angestellter in der privaten Wirtschaft/ Produktionsgenossenschaft o. ä. .... Jahre	<input style="width: 50px; height: 20px;" type="text"/>	<input style="width: 50px; height: 20px;" type="text"/>
Arbeiter oder Angestellter im öffentlichen Dienst, Post/Bahn, Verbände/Kirchen, Staatsdienst .... Jahre	<input style="width: 50px; height: 20px;" type="text"/>	<input style="width: 50px; height: 20px;" type="text"/>
Beamter oder Berufssoldat (nicht Wehrpflicht), Pfarrer .... Jahre	<input style="width: 50px; height: 20px;" type="text"/>	<input style="width: 50px; height: 20px;" type="text"/>
selbstständiger Landwirt (im Hauptberuf) .... Jahre	<input style="width: 50px; height: 20px;" type="text"/>	<input style="width: 50px; height: 20px;" type="text"/>
selbstständiger Handwerker, Gewerbetreibender, Freiberufler oder sonstiger Selbstständiger .... Jahre	<input style="width: 50px; height: 20px;" type="text"/>	<input style="width: 50px; height: 20px;" type="text"/>
mithelfender Familienangehöriger in der Landwirtschaft oder in sonstigem Familienbetrieb .... Jahre	<input style="width: 50px; height: 20px;" type="text"/>	<input style="width: 50px; height: 20px;" type="text"/>
Sonstige Tätigkeit, und zwar: <input style="width: 400px; height: 20px;" type="text"/> .... Jahre	<input style="width: 50px; height: 20px;" type="text"/>	<input style="width: 50px; height: 20px;" type="text"/>

# Letzte berufliche Tätigkeit im Hauptberuf

		MANN	EHEFRAU
<p><b>26. In welcher beruflichen Stellung waren Sie zuletzt im Hauptberuf tätig bzw. sind Sie heute tätig?</b>  <i>Machen Sie bitte für jede Person nur <b>eine (!)</b> Angabe!</i></p>			
<b>Arbeiter(in)</b>	angelernt, Hilfskraft .....	<input type="checkbox"/>	<input type="checkbox"/>
	Facharbeiter, Geselle .....	<input type="checkbox"/>	<input type="checkbox"/>
	Meister, Polier .....	<input type="checkbox"/>	<input type="checkbox"/>
<b>Angestellte(r)</b>	angelernt, Hilfskraft .....	<input type="checkbox"/>	<input type="checkbox"/>
	einfache Fachkraft .....	<input type="checkbox"/>	<input type="checkbox"/>
	Fachkraft in mittlerer Position .....	<input type="checkbox"/>	<input type="checkbox"/>
	Fachkraft in gehobener Position .....	<input type="checkbox"/>	<input type="checkbox"/>
	hochqualifizierter oder leitender Angestellter ...	<input type="checkbox"/>	<input type="checkbox"/>
<b>Berufssoldat</b>	Unteroffizier .....	<input type="checkbox"/>	<input type="checkbox"/>
	Offizier .....	<input type="checkbox"/>	<input type="checkbox"/>
<b>Pfarrer(in)</b>	.....	<input type="checkbox"/>	<input type="checkbox"/>
<b>Beamter/Beamtin</b> nach bundes- deutschem Recht	einfacher Dienst .....	<input type="checkbox"/>	<input type="checkbox"/>
	mittlerer Dienst .....	<input type="checkbox"/>	<input type="checkbox"/>
	gehobener Dienst .....	<input type="checkbox"/>	<input type="checkbox"/>
	höherer Dienst .....	<input type="checkbox"/>	<input type="checkbox"/>
<b>Selbstständiger</b>	Landwirt .....	<input type="checkbox"/>	<input type="checkbox"/>
	Selbstständiger Handwerker .....	<input type="checkbox"/>	<input type="checkbox"/>
	Freiberufler in verkammertem Beruf (z. B. Arzt, Rechtsanwalt) .....	<input type="checkbox"/>	<input type="checkbox"/>
	Sonstiger Freiberufler (z. B. Hebamme, Journalist) .....	<input type="checkbox"/>	<input type="checkbox"/>
	Gewerbetreibender .....	<input type="checkbox"/>	<input type="checkbox"/>
<b>Mithelfende(r) Familienangehörige(r) in der Landwirtschaft oder in sonstigem Familienbetrieb .....</b>		<input type="checkbox"/>	<input type="checkbox"/>
<p><b>27. Und welchen Beruf haben Sie in dieser Stelle ausgeübt bzw. üben Sie derzeit aus?</b></p> <p><b>Geben Sie bitte Ihre möglichst genaue Berufsbezeichnung an (z. B. Möbelschreiner, Textilverkäuferin).</b></p>			
Mann:			
Ehefrau:			

	MANN	EHEFRAU
<b>28. Zu welcher Branche gehört der Betrieb/die Behörde, in dem/in der Sie zuletzt gearbeitet haben bzw. heute noch arbeiten?</b> <i>Machen Sie bitte für jede Person nur <u>eine</u> Angabe!</i>		
A Private Land- und Forstwirtschaft, Fischerei, LPG .....	<input type="checkbox"/>	<input type="checkbox"/>
B Bergbau .....	<input type="checkbox"/>	<input type="checkbox"/>
C Energiewirtschaft .....	<input type="checkbox"/>	<input type="checkbox"/>
D Industrie, Verarbeitendes Gewerbe .....	<input type="checkbox"/>	<input type="checkbox"/>
E Baugewerbe .....	<input type="checkbox"/>	<input type="checkbox"/>
F Handel .....	<input type="checkbox"/>	<input type="checkbox"/>
G Handwerk .....	<input type="checkbox"/>	<input type="checkbox"/>
H Private Banken, Kreditinstitute, Versicherungen .....	<input type="checkbox"/>	<input type="checkbox"/>
I Sonstige Privatwirtschaft (z. B. private Dienstleistungen, Hotel und Gaststätten, privates Verkehrs- und Gesundheitswesen, Freie Berufe) .....	<input type="checkbox"/>	<input type="checkbox"/>
J Hauswirtschaft, private Haushalte .....	<input type="checkbox"/>	<input type="checkbox"/>
K Private Verbände, Gewerkschaften .....	<input type="checkbox"/>	<input type="checkbox"/>
L Öffentliche Verbände, gemeinnützige Einrichtungen, Wohlfahrtsverbände .....	<input type="checkbox"/>	<input type="checkbox"/>
M Kirchen .....	<input type="checkbox"/>	<input type="checkbox"/>
N Post, Bahn, Telekom, Postbank .....	<input type="checkbox"/>	<input type="checkbox"/>
O Öffentlicher Dienst (z. B. Verwaltung, Justiz, Sicherheit, öffentliches Gesundheits-, Bildungs- und Sozialwesen, Sozialversicherung, Stadtwerke) .....	<input type="checkbox"/>	<input type="checkbox"/>
P Unternehmen der öffentlichen Hand (z. B. Sparkassen, öffentliche Banken, ARD, ZDF) .....	<input type="checkbox"/>	<input type="checkbox"/>
Q Sonstiges, und zwar:	<input type="checkbox"/>	<input type="checkbox"/>
Mann: <input type="text"/>		Ehefrau: <input type="text"/>
<b>29. Wenn Sie zuletzt im öffentlichen Dienst oder angrenzenden Bereichen (Branchen L - P) tätig waren bzw. sind: In welcher Besoldungsgruppe/Vergütungsgruppe/ Lohngruppe waren/sind Sie zuletzt eingestuft?</b> (Beamte z. B.: A4 oder A9; Angestellte z. B.: BAT VII, BAT Vc oder E11) .....	<input type="text"/>	<input type="text"/>
<b>30. Wenn Sie zuletzt in der Privatwirtschaft (Branchen A - K) tätig waren bzw. sind: Wie viele Beschäftigte hatte der Betrieb/das Unternehmen einschließlich aller Zweigbetriebe oder Zweigstellen etwa?</b>		
Familienbetrieb bzw. Selbstständige(r) ohne fremde Arbeitskräfte .....	<input type="checkbox"/>	<input type="checkbox"/>
1 bis unter 10 Beschäftigte .....	<input type="checkbox"/>	<input type="checkbox"/>
10 bis unter 100 Beschäftigte .....	<input type="checkbox"/>	<input type="checkbox"/>
100 bis unter 500 Beschäftigte .....	<input type="checkbox"/>	<input type="checkbox"/>
500 bis unter 1.000 Beschäftigte .....	<input type="checkbox"/>	<input type="checkbox"/>
1.000 bis unter 10.000 Beschäftigte .....	<input type="checkbox"/>	<input type="checkbox"/>
10.000 Beschäftigte und mehr .....	<input type="checkbox"/>	<input type="checkbox"/>



# Krankenversicherung und Pflege

	MANN	EHEFRAU
<p><b>31. In welcher Form sind Sie hauptsächlich gegen Krankheit versichert?</b> Nicht gemeint sind private Versicherungen auf Sonderleistungen.</p> <p><i>Machen Sie daher pro Person nur <b>eine (!)</b> Angabe.</i></p> <p><b>Überhaupt nicht</b> krankenversichert, muss alle Krankheitskosten aus eigener Tasche bezahlen .....</p> <p><b>Beim Ehepartner</b> in der gesetzlichen Krankenversicherung <b>mitversichert</b>, ohne eigene Beitragszahlung .....</p> <p><b>Pflichtversichert</b> in der gesetzlichen Krankenversicherung/ Krankenversicherung der Rentner, die Beiträge werden von Lohn/Gehalt/Rente einbehalten .....</p> <p><b>Freiwillig</b> in der gesetzlichen Krankenversicherung (auch Ersatzkasse) versichert, zahle Beiträge selbst .....</p> <p><b>Beitragsfrei</b> bzw. ohne eigene Beitragsleistung versichert, z. B. als Arbeitsloser bzw. Sozialhilfeempfänger, oder mit Anspruch auf Heilfürsorge als Berufssoldat/Polizist .....</p> <p>Mitglied einer <b>privaten</b> Krankenversicherung .....</p> <p>Mitglied einer <b>Selbsthilfeeinrichtung</b> von Bahn/Post (z. B. Beamtenkrankenkasse) .....</p>	<input type="checkbox"/>  <input type="checkbox"/>  <input type="checkbox"/>  <input type="checkbox"/>  <input type="checkbox"/>  <input type="checkbox"/>  <input type="checkbox"/>  <input type="checkbox"/>	<input type="checkbox"/>  <input type="checkbox"/>  <input type="checkbox"/>  <input type="checkbox"/>  <input type="checkbox"/>  <input type="checkbox"/>  <input type="checkbox"/>
<p><b>32. Wie hoch ist Ihr eigener Anteil an den Beiträgen zur Kranken- und Pflegeversicherung pro Monat?</b></p> <p>Ihr Eigenanteil nach Abzug des Zuschusses der Rentenversicherung oder des Arbeitgebers ..... €/Monat</p>	<input type="text"/>	<input type="text"/>
<p><b>33. Beziehen Sie Geld- oder Sachleistungen der Pflegeversicherung, weil Sie selbst pflegebedürftig sind?</b></p> <p>Nein .....</p> <p>Ja, und zwar Pflegestufe I .....</p> <p>Ja, und zwar Pflegestufe II .....</p> <p>Ja, und zwar Pflegestufe III .....</p> <p>Ja, Pflegestufe unbekannt .....</p> <p>Falls ja:</p> <p><b>Wie hoch ist die an Sie ausgezahlte Geldleistung der Pflegeversicherung?</b> ..... €/Monat</p>	<input type="checkbox"/>  <input type="checkbox"/> <input type="checkbox"/> <input type="checkbox"/> <input type="checkbox"/> <input type="checkbox"/>  <input type="text"/>	<input type="checkbox"/>  <input type="checkbox"/> <input type="checkbox"/> <input type="checkbox"/> <input type="checkbox"/> <input type="checkbox"/>  <input type="text"/>
<p><b>34. Sind Sie in Deutschland geboren oder aus einem anderen Land zugezogen?</b></p> <p>In Deutschland geboren .....</p> <p>Zugezogen, und zwar im Jahr .....</p>	<input type="checkbox"/>  <input type="text"/>	<input type="checkbox"/>  <input type="text"/>

**35. Die Anerkennung der Kindererziehungszeiten in der Altersversorgung der Frauen ist ein wichtiges Thema. Deshalb die Frage an Ihre Ehefrau:**

**Wie viele Kinder hat Ihre Ehefrau von klein auf erzogen (einschließlich Adoptivkinder)?**

Keine Kinder .....

Trifft nicht zu, bin nicht verheiratet ....

Anzahl Kinder .....   


Bitte tragen Sie das Geburtsjahr dieser Kinder ein, beginnend mit dem ältesten.

1. Kind (ältestes) .... Jahr

2. Kind ..... Jahr

3. Kind ..... Jahr

4. Kind ..... Jahr

5. Kind ..... Jahr

6. Kind ..... Jahr

7. Kind ..... Jahr

8. Kind ..... Jahr

**36. Erhalten Sie gegenwärtig Kindergeld?  
(Für Kinder bis 18 Jahre bzw. 25 Jahre,  
falls in Ausbildung)**

Ja ....  und zwar für  Kind(er)

**37. Und zum Schluss:**

**Gibt es aus Ihrer Sicht wichtige Dinge, die getan werden sollten,  
um die Lebenssituation älterer Menschen zu verbessern?**

**Wenn Sie möchten, schreiben Sie bitte hier Wünsche, Sorgen  
oder Anregungen auf.**






**Herzlichen Dank für Ihre Mitarbeit!**

## **II.2 Alleinstehende Frauen**



# Alterssicherung in Deutschland

Bericht zur sozialen Lage älterer Menschen



---

**Wir bitten Sie, diesen Fragebogen rasch auszufüllen und im beigefügten Umschlag portofrei an uns zurückzusenden.**

---

**F**

## Wie wird's gemacht?

Bitte füllen Sie den Fragebogen aus, indem Sie

- in das zutreffende weiße Kästchen ein Kreuz machen

Beispiel: **Welchen Schulabschluss haben Sie?**

Volksschule .....

Mittlere Reife .....

Abitur, Hochschulreife ....

**MUSTER**

- oder die entsprechenden Zahlen in die weißen Felder eintragen

Beispiel: **In welchem Jahr sind Sie geboren?** .....

### Erläuterung zu Frage 14

Bei den Angaben zu Renten, Pensionen usw. in Frage 14 sind zu unterscheiden:

#### A Renten/Pensionen aus eigenen, selbst erworbenen Ansprüchen

Dies sind Leistungen, auf die Sie selbst durch eigene Erwerbstätigkeit oder Beitragszahlung einen Anspruch erworben haben (z. B. gesetzliche Altersrente). Hierzu zählen auch die Leistungen für Kindererziehungszeiten sowie Renten, die eine Ihnen persönlich zugefügte Gesundheitsschädigung ausgleichen (z. B. Unfall- oder Kriegsofferrente).

#### B Witwen-Renten und -Pensionen

Dies sind Leistungen, die Witwen erhalten, wenn der verstorbene Ehemann eigene Ansprüche erworben hatte.

Viele Witwen beziehen daher mindestens zwei Einkommen

- eine eigene Rente, Pension sowie
- eine Witwen-Rente oder Witwen-Pension.

Tragen Sie in Frage 14 die Einkommen aus eigenen, selbst erworbenen Ansprüchen in der Spalte **A** und, falls Sie Witwe sind, die Witwen-Einkommen in der Spalte **B** ein.

## Ihre Lebens- und Wohnsituation heute

### 1. Zunächst zu Ihrer Altersversorgung allgemein.

Was würden Sie sagen:

Wie gut sind Sie im Alter finanziell gesichert?

Sehr gut .....

Gut .....

Weniger gut .....

Eher schlecht .....

Sehr schlecht .....

### 2. Wenn Sie an Ihre jetzige Lebenssituation denken:

Welche der folgenden Punkte bereiten Ihnen die größten Sorgen?

Bitte kreuzen Sie die wichtigsten Dinge an.

Gesundheitliche Probleme .....

Fehlende Hilfe im Krankheitsfall oder wenn man Pflege braucht .....

Zu wenig Geld für die Dinge des täglichen Lebens .....

Zu wenig Geld für Reisen .....

Sicherheit der Renten .....

Angst, den Kindern oder Enkelkindern zur Last zu fallen .....

Persönliche Sicherheit, Schutz vor Kriminalität .....

Zu hohe Kosten von Altenheimen .....

# Ihre Lebens- und Wohnsituation heute

3. Wie viele Personen, Sie selbst eingeschlossen, leben ständig in Ihrem Haushalt? .....

4. Wie viele davon, Sie selbst eingeschlossen, beziehen selbst ein Einkommen, sei es aus beruflicher Tätigkeit, Rente/Pension oder andere Einkünfte? .....

5. Welche Personen sind das, die selbst ein Einkommen beziehen?

*Bitte kreuzen Sie alle Zutreffenden an!*

- Ich selbst .....
- Ehepartner .....
- Lebenspartner .....
- Sohn/Schwiegersohn .....
- Tochter/Schwiegertochter .....
- Enkel/in .....
- Sonstige Person(en) .....

6. Wenn man mal alles zusammen nimmt: Wie hoch ist das monatliche Haushalts-einkommen (netto) aller Haushaltsmitglieder zusammen?

- unter 500 € .....
- 500 bis unter 1.000 € .....
- 1.000 bis unter 1.500 € .....
- 1.500 bis unter 2.000 € .....
- 2.000 bis unter 2.500 € .....
- 2.500 € und mehr .....

7. Unterstützen Sie davon regelmäßig Personen, die nicht in Ihrem Haushalt leben?

– Wenn ja, wen?

- Geschiedenen/getrennt lebenden Ehemann
- Eigene Kinder .....
- Sonstige Personen .....

– Wenn ja, wie hoch sind die von Ihnen gezahlten Unterhaltsleistungen insgesamt? .....  €/Monat

8. Leben Sie in Ihrer Wohnung als Eigentümerin oder als Mieterin, oder wohnen Sie in einem Heim (z. B. Altenheim oder Pflegeheim)?

- Mieterin, Untermieterin .....
- Eigentümerin .....
- Mietfreies Wohnen .....
- Wohne selbst in Alten- oder Pflegeheim ..

Wann wurde die Wohnung/das Haus gebaut?

- 1948 oder früher .....
- 1949 bis 1990 .....
- 1991 oder später .....

Wie viele Quadratmeter hat Ihre Wohnung? .....  qm

In welchem Jahr sind Sie in die Wohnung eingezogen? .....

# Wohnen, Rentenbezug

## 9. Welche Kosten entstehen Ihnen für das Wohnen pro Monat?

(a) Wenn Sie **MIETERIN** sind:

Wie hoch ist die monatliche Miete, die Sie aufwenden müssen?

Mietanteile, die von anderen Haushaltsmitgliedern gezahlt werden, lassen Sie bitte außer Betracht. Bitte geben Sie möglichst Kaltmiete und Nebenkosten getrennt an.

Kaltmiete .....  €/Monat

Heiz- und Nebenkosten .....  €/Monat

oder (falls dies nicht möglich ist)

Warmmiete einschließlich Heiz- und Nebenkosten .....  €/Monat

(b) Wenn Sie **EIGENTÜMERIN** sind oder **MIETFREI** wohnen:

Müssen Sie noch Abzahlungen für ein Wohndarlehen

oder für eine Hypothek für Ihre **eigene** Wohnung leisten?

Wenn ja, welchen Betrag pro Monat oder pro Jahr?

Ja .....   €/Monat

oder  €/Jahr

Wie hoch sind Ihre Heiz- und laufenden Nebenkosten

pro Monat oder pro Jahr? .....  €/Monat

oder  €/Jahr

(c) Wenn Sie in einem **ALTEN-** oder **PFLEGEHEIM** leben:

Wie hoch sind die monatlichen Kosten der Heimunterbringung

einschließlich Verpflegung? .....  €/Monat

## 10. Wie ist Ihr heutiger Familienstand?

Geben Sie bitte gegebenenfalls auch das Jahr der Eheschließung, Verwitwung bzw. Scheidung an.

Verheiratet, mit Ehepartner zusammenlebend .....  seit Jahr

Verheiratet, aber getrennt lebend .....

Verwitwet .....  seit Jahr

Geschieden .....  seit Jahr

Ledig .....

11. In welchem Jahr sind Sie geboren? ..... Jahr:

Falls Sie verwitwet sind:

In welchem Jahr wurde Ihr verstorbener Ehemann geboren? ..... Jahr:

12. Beziehen Sie bereits eine eigene Rente der gesetzlichen Rentenversicherung für Arbeiter und Angestellte oder eine eigene Beamtenpension aufgrund eigener Erwerbstätigkeit oder wegen Kindererziehungszeiten?

(nicht gemeint sind Witwenrenten)

Nein

Ja  

13. Wenn ja:

(a) In welchem Jahr haben Sie Ihre eigene Rente/Pension erstmals bezogen?

Rente: ..... Jahr

Pension: ... Jahr

(b) Wie viele Versicherungsjahre bzw. Dienstjahre sind Ihnen für Ihre Rente bzw. Pension anerkannt worden?

Rente: Beitragsjahre und alle anderen angerechneten Jahre .....

Beamtenpension: Dienstjahre und alle anderen angerechneten Jahre .....



# Ihr heutiges Einkommen

## 14. Welche Einkommen beziehen Sie zur Zeit?

Bitte kreuzen Sie an, welche Einkommensarten Sie beziehen und geben Sie jeweils den Betrag an, der **ausgezahlt** wird.

Falls Sie sich an einzelne Beträge nicht genau erinnern, bitten wir Sie, in Ihren (Versicherungs-) Unterlagen nachzusehen!

Zu den Spalten A und B beachten Sie bitte die Erläuterungen auf Seite 2 des Fragebogens!

**Denken Sie bitte auch an kleinere Beträge.**

### RENTEN/PENSIONEN

Rente der gesetzlichen Rentenversicherung (LVA, BfA, Knappschaft), auch für Kindererziehungszeiten .....

Betriebsrente, Zusatzrente der Privatwirtschaft .....

Zusatzversorgung des öffentlichen Dienstes (z. B. VBL, VAP, Gemeinden, Kirchen) .....

Beamtenpension  
Bruttobetrag (ggf. nach Anrechnung von Renten) .....

Nettobetrag nach Abzug der Steuern .....

Landwirtschaftliche Altersrente .....

Berufsständische Versorgung für Freie Berufe (z. B. Ärzte, Apotheker, Rechtsanwälte) .....

Private Rente/Rente aus Lebensversicherungen .....

Unfallrente der Berufsgenossenschaft .....

Kriegsopferrente, sonstige Entschädigungsleistungen .....

Sonstige Renten/Pensionen (z. B. Rente aus dem Ausland)

und zwar:

A Einkommen aus eigenen Ansprüchen		B Witwen-Rente, -Pension	
Ja	€ pro Monat	Ja	€ pro Monat
↓	↓	↓	↓
<input type="checkbox"/>	<input type="text"/> €	<input type="checkbox"/>	<input type="text"/> €
<input type="checkbox"/>	<input type="text"/> €	<input type="checkbox"/>	<input type="text"/> €
<input type="checkbox"/>	<input type="text"/> €	<input type="checkbox"/>	<input type="text"/> €
<input type="checkbox"/>	<input type="text"/> €	<input type="checkbox"/>	<input type="text"/> €
<input type="checkbox"/>	<input type="text"/> €	<input type="checkbox"/>	<input type="text"/> €
<input type="checkbox"/>	<input type="text"/> €	<input type="checkbox"/>	<input type="text"/> €
<input type="checkbox"/>	<input type="text"/> €	<input type="checkbox"/>	<input type="text"/> €
<input type="checkbox"/>	<input type="text"/> €	<input type="checkbox"/>	<input type="text"/> €
<input type="checkbox"/>	<input type="text"/> €	<input type="checkbox"/>	<input type="text"/> €
<input type="checkbox"/>	<input type="text"/> €	<input type="checkbox"/>	<input type="text"/> €
<input type="checkbox"/>	<input type="text"/> €	<input type="checkbox"/>	<input type="text"/> €

### ERWERBS- UND SONSTIGE EINKOMMEN

Lohn, Gehalt, auch Einkünfte aus selbstständiger Tätigkeit, Einkommen aus Altersteilzeit

Bruttobetrag .....

Nettobetrag nach Abzug der Steuern und Beiträge zur Renten-, Arbeitslosen-, Kranken- und Pflegeversicherung .....

Einkünfte aus Nebentätigkeit (Nettobetrag) .....

Arbeitslosengeld I, Kurzarbeitergeld und ähnliche Leistungen vom Arbeitsamt (**nicht** Arbeitslosengeld II) .....

Krankengeld von der Krankenkasse .....

An Sie persönlich als Aufwandsentschädigung weitergegebenes Pflegegeld für die Pflege von Eltern oder anderen Personen .....

Ja	€ pro Monat
↓	↓
<input type="checkbox"/>	<input type="text"/> €
<input type="checkbox"/>	<input type="text"/> €
<input type="checkbox"/>	<input type="text"/> €
<input type="checkbox"/>	<input type="text"/> €
<input type="checkbox"/>	<input type="text"/> €
<input type="checkbox"/>	<input type="text"/> €

	Ja ↓	€ pro Monat ↓	
Wohngeld ( <b>nicht</b> Mietanteil der Grundsicherung bzw. Sozialhilfe) .....	<input type="checkbox"/>	<input style="width: 80px;" type="text"/>	€
Arbeitslosengeld II (ALG II, Hartz IV) .....	<input type="checkbox"/>	<input style="width: 80px;" type="text"/>	€
Leistungen nach dem Grundsicherungsgesetz <u>oder</u>			
Regelmäßige Sozialhilfe vom Sozialamt als laufende Hilfe zum Lebensunterhalt und zur Miete wegen zu geringem Einkommen .....	<input type="checkbox"/>	<input style="width: 80px;" type="text"/>	€
Regelmäßige Sozialhilfe vom Sozialamt wegen Pflegebedürftigkeit (soweit nicht von der Pflegeversicherung gezahlt) oder Behinderung .....	<input type="checkbox"/>	<input style="width: 80px;" type="text"/>	€
Altenteil (Barbetrag) an frühere Landwirte/Selbstständige .....	<input type="checkbox"/>	<input style="width: 80px;" type="text"/>	€
Regelmäßige private Unterstützung/Unterhalt durch Kinder, geschiedenen Ehepartner oder Lebenspartner .....	<input type="checkbox"/>	<input style="width: 80px;" type="text"/>	€

<b>15a Haben Sie Einkünfte aus Vermietung und Verpachtung? Bitte geben Sie die Nettoeinnahmen nach Abzug der laufenden Betriebs- und Nebenkosten an.</b>	Ja .....	<input type="checkbox"/>	▶	<input style="width: 80px;" type="text"/>	€/Monat	
				oder	<input style="width: 80px;" type="text"/>	€/Jahr
<b>15b Müssen Sie für die vermieteten oder verpachteten Objekte noch Zinsen für Hypotheken leisten? Wenn ja, welchen Betrag etwa?</b>	Ja .....	<input type="checkbox"/>	▶	<input style="width: 80px;" type="text"/>	€/Monat	
				oder	<input style="width: 80px;" type="text"/>	€/Jahr
<b>15c Haben Sie Zinsgutschriften oder Dividenden aus Sparbüchern bzw. Wertpapieren? Wenn ja, in welcher Höhe etwa?</b>	Ja .....	<input type="checkbox"/>	▶	<input style="width: 80px;" type="text"/>	€/Monat	
				oder	<input style="width: 80px;" type="text"/>	€/Jahr
<b>16. Verwenden Sie regelmäßig (z. B. jeden Monat) Teile von Sparguthaben, Wertpapieren oder sonstigen Vermögen zur Bestreitung Ihres täglichen Lebensunterhalts, weil das laufende Einkommen sonst nicht ausreicht? Wenn ja, in welcher Höhe pro Monat?</b>	Ja .....	<input type="checkbox"/>	▶	<input style="width: 80px;" type="text"/>	€/Monat	
<b>17. Haben Sie sonstige regelmäßige Einkünfte, die bisher noch nicht aufgeführt sind? Wenn ja, bitte angeben, welche und wie viel pro Monat:</b>						
<input style="width: 400px; height: 25px;" type="text"/>	Ja .....	<input type="checkbox"/>	▶	<input style="width: 80px;" type="text"/>	€/Monat	
<input style="width: 400px; height: 25px;" type="text"/>	Ja .....	<input type="checkbox"/>	▶	<input style="width: 80px;" type="text"/>	€/Monat	

<b>18. Manche Altersversorgungen werden in Form einmaliger Kapitalbeträge ausgezahlt.</b> Haben Sie – oder gegebenenfalls Ihr verstorbener Ehemann – bei Eintritt ins Rentenalter oder später eine oder mehrere der folgenden Zahlungen erhalten? Wenn ja, in welcher Höhe? (ggf. in Euro umrechnen)		
Kapitalauszahlung einer <b>privaten</b> Lebensversicherung ...	Ja ↓	€ ↓
	<input type="checkbox"/>	<input style="width: 80px;" type="text"/>
Einmalzahlung der <b>betrieblichen</b> Altersversorgung oder einer <b>betrieblichen</b> Lebensversicherung .....	<input type="checkbox"/>	<input style="width: 80px;" type="text"/>
	<input type="checkbox"/>	<input style="width: 80px;" type="text"/>

# Ihre künftige Altersversorgung

19. Falls Sie heute noch nicht im Ruhestand sind oder in Zukunft noch weitere Alterseinkommen erwarten:

Welche Rente oder Pension, die Sie heute noch nicht erhalten, werden Sie voraussichtlich in Zukunft beziehen?

- Rente der gesetzlichen Rentenversicherung (LVA, BfA, Knappschaft), auch für Kindererziehungszeiten .....
- Betriebsrente (der Privatwirtschaft), betriebliche Lebensversicherung .....
- Zusatzversorgung des öffentlichen Dienstes (z. B. VBL, VAP, Gemeinden, Kirchen, Post, Bahn, Telekom) .....
- Beamtenpension .....
- Landwirtschaftliche Altersrente .....
- Berufsständische Versorgung für Freie Berufe (z. B. Ärzte, Apotheker, Rechtsanwälte) .....
- Private Lebensversicherung oder private Rentenversicherung (auch einmalige Kapitalauszahlung) .....
- Riester-Rente .....
- Sonstige Rente .....

und zwar:

# Ihre Ausbildung und Ihr Berufsleben

Die Altersversorgung hängt auch von Ihrer Ausbildung und Ihrer beruflichen Tätigkeit ab. Der zweite Teil unseres Fragebogens hat daher Ihre Ausbildung und Ihr Berufsleben zum Thema.

*Falls Sie verwitwet sind, tragen Sie bitte die Angaben für Sie selbst in die linke, die Angaben für Ihren verstorbenen Ehemann in die rechte Spalte ein.*

20. Welchen Schulabschluss haben Sie bzw. hatte Ihr Ehemann?

- Volksschule, 8./9. Klasse .....
- Mittlere Reife, Realschule, 10. Klasse .....
- Abitur, Hochschulreife, Fachabitur ...

21. Haben Sie/hatte Ihr Ehemann eine abgeschlossene Berufsausbildung?

Nein .....

Ja, und zwar:  
(falls mehrere, bitte jede zutreffende ankreuzen)

- Gesellenprüfung/Facharbeiterprüfung/kaufmännische Lehre . . .
- Berufsfachschule, höhere Handelsschule u. ä. ....
- Meister-/Technikerabschluss u. ä. ....
- Ingenieurschule/höhere Fachschule/Fachhochschule .....
- Hochschulabschluss/Universität/Lehramtsausbildung .....
- Beamtenausbildung (Vorbereitungszeit) .....
- Sonstiger beruflicher Abschluss .....

Sie selbst	Verstorbener Ehemann
<input type="checkbox"/>	<input type="checkbox"/>
<input type="checkbox"/>	<input type="checkbox"/>
<input type="checkbox"/>	<input type="checkbox"/>
<input type="checkbox"/>	<input type="checkbox"/>
<input type="checkbox"/>	<input type="checkbox"/>
<input type="checkbox"/>	<input type="checkbox"/>
<input type="checkbox"/>	<input type="checkbox"/>
<input type="checkbox"/>	<input type="checkbox"/>
<input type="checkbox"/>	<input type="checkbox"/>
<input type="checkbox"/>	<input type="checkbox"/>

	Sie selbst	Verstorbener Ehemann
<b>22. Waren Sie jemals erwerbstätig? Wenn ja: In welchem Jahr sind Sie erstmals erwerbstätig geworden?</b>		
<i>Lehre im Betrieb, geringfügige Beschäftigung oder Arbeit als mithelfende(r) Familienangehörige(r) in der Landwirtschaft oder in sonstigem Familienbetrieb gilt als Erwerbstätigkeit.</i>		
Nie erwerbstätig gewesen .....	<input type="checkbox"/>	<input type="checkbox"/>
Erstmals erwerbstätig im Jahr .....	<input type="text"/>	<input type="text"/>
	↓	↓
<i>Die folgenden Fragen 23 bis 30 beantworten Sie bitte nur für die Person(en), die erwerbstätig waren oder es heute noch sind.</i>		
<b>23. Sind Sie heute noch erwerbstätig, bzw. wann haben Sie/Ihr Ehemann die Erwerbstätigkeit beendet?</b> Denken Sie bitte auch z. B. an Altersteilzeitmodelle oder an geringfügige Beschäftigungen, z. B. als Rentnerin.		
<b>Erwerbstätigkeit beendet oder unterbrochen, und zwar im Jahr .....</b>	<input type="text"/>	<input type="text"/>
<b>Noch erwerbstätig, und zwar</b>		
voll erwerbstätig (35 Wochenstunden und mehr) .....	<input type="checkbox"/>	
regelmäßig Teilzeit erwerbstätig .....	<input type="checkbox"/>	
regelmäßig geringfügig erwerbstätig (auf 400-€-Basis, 1-€-Job) .....	<input type="checkbox"/>	
gelegentlich oder unregelmäßig erwerbstätig .....	<input type="checkbox"/>	
<b>24. Nehmen Sie zur Zeit an einem Altersteilzeitmodell teil und erhalten noch Lohn/Gehalt vom Arbeitgeber? .....</b> Ja	<input type="checkbox"/>	
<b>25. Wenn Sie einmal an Ihre Erwerbsjahre denken:</b>		
<b>Wie viele Jahre waren Sie/Ihr Ehemann insgesamt tätig als ...</b>		
Arbeiter(in) oder Angestellte(r) in der privaten Wirtschaft/ Produktionsgenossenschaft o. ä. .... Jahre	<input type="text"/>	<input type="text"/>
Arbeiter(in) oder Angestellte(r) im öffentlichen Dienst, Post/Bahn, Verbände/Kirchen, Staatsdienst .... Jahre	<input type="text"/>	<input type="text"/>
Beamtin/Beamter oder Berufssoldat (nicht Wehrpflicht), Pfarrer(in) Jahre	<input type="text"/>	<input type="text"/>
selbstständige(r) Landwirt(in) (im Hauptberuf) .... Jahre	<input type="text"/>	<input type="text"/>
selbstständige(r) Handwerker(in), Gewerbetreibende(r), Freiberufler(in) oder sonstige(r) Selbstständige(r) .... Jahre	<input type="text"/>	<input type="text"/>
mithelfende(r) Familienangehörige(r) in der Landwirtschaft oder in sonstigem Familienbetrieb .... Jahre	<input type="text"/>	<input type="text"/>
Sonstige Tätigkeit, und zwar: <input type="text"/> .... Jahre	<input type="text"/>	<input type="text"/>

# Letzte berufliche Tätigkeit im Hauptberuf

	Sie selbst	Verstorbener Ehemann	
<p><b>26. In welcher beruflichen Stellung waren Sie/Ihr Ehemann zuletzt im Hauptberuf tätig bzw. sind Sie heute tätig?</b>  <i>Machen Sie bitte für jede Person nur <b>eine (!)</b> Angabe!</i></p>			
<b>Arbeiter(in)</b>	angelernt, Hilfskraft .....	<input type="checkbox"/>	<input type="checkbox"/>
	Facharbeiter(in), Geselle .....	<input type="checkbox"/>	<input type="checkbox"/>
	Meister, Polier .....	<input type="checkbox"/>	<input type="checkbox"/>
<b>Angestellte(r)</b>	angelernt, Hilfskraft .....	<input type="checkbox"/>	<input type="checkbox"/>
	einfache Fachkraft .....	<input type="checkbox"/>	<input type="checkbox"/>
	Fachkraft in mittlerer Position .....	<input type="checkbox"/>	<input type="checkbox"/>
	Fachkraft in gehobener Position .....	<input type="checkbox"/>	<input type="checkbox"/>
	hochqualifizierte(r) oder leitende(r) Angestellte(r)	<input type="checkbox"/>	<input type="checkbox"/>
<b>Berufssoldat</b>	Unteroffizier .....	<input type="checkbox"/>	<input type="checkbox"/>
	Offizier .....	<input type="checkbox"/>	<input type="checkbox"/>
<b>Pfarrer(in)</b>	.....	<input type="checkbox"/>	<input type="checkbox"/>
<b>Beamter/Beamtin nach bundes-deutschem Recht</b>	einfacher Dienst .....	<input type="checkbox"/>	<input type="checkbox"/>
	mittlerer Dienst .....	<input type="checkbox"/>	<input type="checkbox"/>
	gehobener Dienst .....	<input type="checkbox"/>	<input type="checkbox"/>
	höherer Dienst .....	<input type="checkbox"/>	<input type="checkbox"/>
<b>Selbstständige(r)</b>	Landwirt(in) .....	<input type="checkbox"/>	<input type="checkbox"/>
	Selbstständige(r) Handwerker(in) .....	<input type="checkbox"/>	<input type="checkbox"/>
	Freiberufler(in) in verkammertem Beruf (z. B. Arzt, Rechtsanwalt) .....	<input type="checkbox"/>	<input type="checkbox"/>
	Sonstige(r) Freiberufler(in) (z. B. Hebamme, Journalist) .....	<input type="checkbox"/>	<input type="checkbox"/>
	Gewerbetreibende(r) .....	<input type="checkbox"/>	<input type="checkbox"/>
<b>Mithelfende(r) Familienangehörige(r) in der Landwirtschaft oder in sonstigem Familienbetrieb</b>	<input type="checkbox"/>	<input type="checkbox"/>	
<p><b>27. Und welchen Beruf haben Sie/Ihr Ehemann in dieser Stelle ausgeübt bzw. üben Sie derzeit aus?</b></p> <p><b>Geben Sie bitte Ihre möglichst genaue Berufsbezeichnung an (z. B. Textilverkäuferin, Möbelschreiner).</b></p>			
Sie selbst:	<input style="width: 100%; height: 20px;" type="text"/>		
Verstorbener Ehemann:	<input style="width: 100%; height: 20px;" type="text"/>		

	Sie selbst	Verstorbener Ehemann
<b>28. Zu welcher Branche gehört der Betrieb/die Behörde, in dem/in der Sie zuletzt gearbeitet haben bzw. heute noch arbeiten?</b> <i>Machen Sie bitte für jede Person nur <b>eine</b> Angabe!</i>		
A Private Land- und Forstwirtschaft, Fischerei, LPG .....	<input type="checkbox"/>	<input type="checkbox"/>
B Bergbau .....	<input type="checkbox"/>	<input type="checkbox"/>
C Energiewirtschaft .....	<input type="checkbox"/>	<input type="checkbox"/>
D Industrie, Verarbeitendes Gewerbe .....	<input type="checkbox"/>	<input type="checkbox"/>
E Baugewerbe .....	<input type="checkbox"/>	<input type="checkbox"/>
F Handel .....	<input type="checkbox"/>	<input type="checkbox"/>
G Handwerk .....	<input type="checkbox"/>	<input type="checkbox"/>
H Private Banken, Kreditinstitute, Versicherungen .....	<input type="checkbox"/>	<input type="checkbox"/>
I Sonstige Privatwirtschaft (z. B. private Dienstleistungen, Hotel und Gaststätten, privates Verkehrs- und Gesundheitswesen, Freie Berufe) .....	<input type="checkbox"/>	<input type="checkbox"/>
J Hauswirtschaft, private Haushalte .....	<input type="checkbox"/>	<input type="checkbox"/>
K Private Verbände, Gewerkschaften .....	<input type="checkbox"/>	<input type="checkbox"/>
L Öffentliche Verbände, gemeinnützige Einrichtungen, Wohlfahrtsverbände .....	<input type="checkbox"/>	<input type="checkbox"/>
M Kirchen .....	<input type="checkbox"/>	<input type="checkbox"/>
N Post, Bahn, Telekom, Postbank .....	<input type="checkbox"/>	<input type="checkbox"/>
O Öffentlicher Dienst (z. B. Verwaltung, Justiz, Sicherheit, öffentliches Gesundheits-, Bildungs- und Sozialwesen, Sozialversicherung, Stadtwerke) .....	<input type="checkbox"/>	<input type="checkbox"/>
P Unternehmen der öffentlichen Hand (z. B. Sparkassen, öffentliche Banken, ARD, ZDF) .....	<input type="checkbox"/>	<input type="checkbox"/>
Q Sonstiges, und zwar: Sie selbst: <input type="text"/> verstorb. Ehemann: <input type="text"/>	<input type="checkbox"/>	<input type="checkbox"/>
<b>29. Wenn Sie zuletzt im öffentlichen Dienst oder angrenzenden Bereichen (Branchen L - P) tätig waren bzw. sind:            In welcher Besoldungsgruppe/Vergütungsgruppe/Lohngruppe waren/sind Sie zuletzt eingestuft?</b> (Beamte z. B.: <b>A4</b> oder <b>A9</b> ; Angestellte z. B.: <b>BAT VII</b> , <b>BAT Vc</b> oder <b>E11</b> ) .....	<input type="text"/>	<input type="text"/>
<b>30. Wenn Sie zuletzt in der Privatwirtschaft (Branchen A - K) tätig waren bzw. sind:            Wie viele Beschäftigte hatte der Betrieb/das Unternehmen einschließlich aller Zweigbetriebe oder Zweigstellen etwa?</b>		
Familienbetrieb bzw. Selbstständige(r) ohne fremde Arbeitskräfte .....	<input type="checkbox"/>	<input type="checkbox"/>
1 bis unter 10 Beschäftigte .....	<input type="checkbox"/>	<input type="checkbox"/>
10 bis unter 100 Beschäftigte .....	<input type="checkbox"/>	<input type="checkbox"/>
100 bis unter 500 Beschäftigte .....	<input type="checkbox"/>	<input type="checkbox"/>
500 bis unter 1.000 Beschäftigte .....	<input type="checkbox"/>	<input type="checkbox"/>
1.000 bis unter 10.000 Beschäftigte .....	<input type="checkbox"/>	<input type="checkbox"/>
10.000 Beschäftigte und mehr .....	<input type="checkbox"/>	<input type="checkbox"/>

# Krankenversicherung und Pflege

## 31. In welcher Form sind Sie hauptsächlich gegen Krankheit versichert?

Nicht gemeint sind private Versicherungen auf Sonderleistungen.

Machen Sie daher nur **eine(!)** Angabe.

**Überhaupt nicht** krankenversichert, muss alle Krankheitskosten aus eigener Tasche bezahlen .....

**Pflichtversichert** in der gesetzlichen Krankenversicherung/  
Krankenversicherung der Rentner, die Beiträge werden von Lohn/Gehalt/Rente einbehalten .....

**Freiwillig** in der gesetzlichen Krankenversicherung  
(auch Ersatzkasse) versichert, zahle Beiträge selbst .....

**Beitragsfrei** bzw. ohne eigene Beitragsleistung versichert, z. B. als Arbeitslose  
bzw. Sozialhilfeempfängerin oder in der Heilfürsorge der Bundeswehr/Polizei .....

Mitglied einer **privaten** Krankenversicherung .....

Mitglied einer **Selbsthilfeeinrichtung**  
von Bahn/Post (z. B. Beamtenkrankenkasse) .....

## 32. Wie hoch ist Ihr eigener Anteil an den Beiträgen zur Kranken- und Pflegeversicherung pro Monat?

Ihr Eigenanteil nach Abzug des Zuschusses  
der Rentenversicherung oder des Arbeitgebers ..... €/Monat

## 33. Beziehen Sie Geld- oder Sachleistungen der Pflegeversicherung, weil Sie selbst pflegebedürftig sind?

Nein .....

Ja, und zwar Pflegestufe I .....

Ja, und zwar Pflegestufe II .....

Ja, und zwar Pflegestufe III .....

Ja, Pflegestufe unbekannt .....

Falls ja:

**Wie hoch ist die an Sie ausgezahlte Geldleistung  
der Pflegeversicherung?** ..... €/Monat

## 34. Sind Sie/Ihr Ehemann in Deutschland geboren oder aus einem anderen Land zugezogen?

In Deutschland geboren .....

Zugezogen, und zwar im Jahr .....

	Sie selbst	Verstorbener Ehemann
In Deutschland geboren	<input type="checkbox"/>	<input type="checkbox"/>
Zugezogen, und zwar im Jahr	<input type="text"/>	<input type="text"/>

**35. Die Anerkennung der Kindererziehungszeiten in der Altersversorgung der Frauen ist ein wichtiges Thema. Deshalb die Frage: Wie viele Kinder haben Sie von klein auf erzogen (einschließlich Adoptivkinder)?**

Keine Kinder .....

Anzahl Kinder .....



Bitte tragen Sie das Geburtsjahr dieser Kinder ein, beginnend mit dem ältesten.

1. Kind (ältestes) .... Jahr

2. Kind ..... Jahr

3. Kind ..... Jahr

4. Kind ..... Jahr

5. Kind ..... Jahr

6. Kind ..... Jahr

7. Kind ..... Jahr

8. Kind ..... Jahr

**36. Erhalten Sie gegenwärtig Kindergeld? (Für Kinder bis 18 Jahre bzw. 25 Jahre, falls in Ausbildung)**

Ja ....  und zwar für  Kind(er)

**37. Und zum Schluss:**

**Gibt es aus Ihrer Sicht wichtige Dinge, die getan werden sollten, um die Lebenssituation älterer Menschen zu verbessern?**

**Wenn Sie möchten, schreiben Sie bitte hier Wünsche, Sorgen oder Anregungen auf.**


**Herzlichen Dank für Ihre Mitarbeit!**





### III. Abkürzungsverzeichnis

aba	Arbeitsgemeinschaft für betriebliche Altersversorgung
abs.	absolut
ABV	Arbeitsgemeinschaft berufsständischer Versorgungseinrichtungen
AdL	Alterssicherung der Landwirte
ADM	Arbeitskreis Deutscher Markt- und Sozialforschungsinstitute
AKA	Arbeitsgemeinschaft kommunale und kirchliche Altersversorgung
aL	alte (Bundes-)Länder (einschl. Berlin-West)
ALG I	Arbeitslosengeld I
ALG II	Arbeitslosengeld II
ALH	Arbeitslosenhilfe
ALU	Arbeitslosenunterstützung
AnV	Angestellten-(Renten)versicherung
ArV	Arbeiterrentenversicherung
ASID	Forschungsprojekt „Alterssicherung in Deutschland“
ASKOS	Büro für Analyse, Statistik und Simulation, München
AVID	Forschungsprojekt „Altersvorsorge in Deutschland“
AVmEG	Altersvermögensergänzungsgesetz
AVmG	Altersvermögensgesetz
BAT	Bundesangestelltentarifvertrag
BAV	Betriebliche Altersversorgung in der Privatwirtschaft
BeamtVG	Beamtenversorgungsgesetz
BetrAVG	Gesetz zur Verbesserung der betrieblichen Altersversorgung
BfA	frühere Bundesversicherungsanstalt für Angestellte
BG	Besoldungsgruppe
BMA	Bundesministerium für Arbeit und Sozialordnung
BMAS	Bundesministerium für Arbeit und Soziales
BMGS	Bundesministerium für Gesundheit und Soziale Sicherung
BSHG	Bundessozialhilfegesetz
BSV	Berufsständische Versorgung
BV	Beamtenversorgung
BVA	Bundesbahnversicherungsanstalt
BVG	Bundesversorgungsgesetz
D	Deutschland
DRV	Deutsche Rentenversicherung
EP	Ehepartner
Est	Einkommensteuer
EstG	Einkommensteuergesetz
ESAP	Einkommensteuer- und Sozialversicherungsbeitrags Modell der ASID, gemeinsam entwickelt von TNS Infratest Sozialforschung und ASKOS
EVS	Einkommens- und Verbrauchsstichprobe des Statistischen Bundesamtes

FNA	Forschungsnetzwerk Alterssicherung der Deutschen Rentenversicherung
GAL	Gesetz über die Alterssicherung der Landwirte
GLA	Gesamtverband der landwirtschaftlichen Alterskassen
GRV	(Rente der) gesetzliche(n) Rentenversicherung
GS	Grundsicherung
GUV	(Rente der) gesetzliche(n) Unfallversicherung
HbL	(Sozial-)Hilfe in besonderen Lebenslagen
HH	Haushalt
HLU	laufende (Sozial-)Hilfe zum Lebensunterhalt
HZvNG	Hüttenknappschaftliches Zusatzversicherungs-Neuregelungs-Gesetz
K.A.	Keine Angabe
KLG	Kindererziehungsleistung(s-Gesetz)
KnV	Knappschaftliche Rentenversicherung
KOV	Kriegsopferversorgung
KR	Besoldungsgruppen im Gesundheitswesen
KV	Krankenversicherung
KVdR	Krankenversicherung der Rentner
KZVK	Kommunale Zusatzversorgungskassen
LAK	Landwirtschaftliche Alterskasse
LG	Laufbahngruppe (bei Beamten)
LKK	Landwirtschaftliche Krankenkasse
LV	Lebensversicherung
LVA	frühere Landesversicherungsanstalt (insgesamt 23, regional gegliedert), Rentenversicherungsträger der Arbeiter
M	Monat
MB	Methodenbericht (zur ASID)
Mfn	Mehrfachnennung
MoZa	Monatszahlung
MZ	Mikrozensus des Statistischen Bundesamtes
nL	neue (Bundes-)Länder (einschl. Berlin-Ost)
ÖD	Öffentlicher Dienst
PDESB	Pensionskassen Deutscher Eisenbahnen und Straßenbahnen
PKV	Private Krankenversicherung
PR	Private Renten einschl. Renten aus Lebensversicherungsverträgen
PRV	Private Rentenversicherung
PSVaG	Pensions-Sicherungs-Verein auf Gegenseitigkeit
PU	Private Unterstützung
PV	Pflegeversicherung
PW	Privatwirtschaft

RLK	Ruhelohnkasse
RZSS	Regel- und Zusatzsicherung (GRV, BAV, ZÖD, BV)
SGB	Sozialgesetzbuch
SH	Sozialhilfe
SOEP	Sozio-ökonomisches Panel
TB	Tabellenband (zur ASID)
TN	Tätigkeitsniveau
TNS	Taylor Nelson Sofres (Muttergesellschaft von TNS Infratest)
TZ	Teilzeit
TVöD	Tarifvertrag für den öffentlichen Dienst
VABSM	Versorgungsanstalt der Deutschen Bezirksschornsteinfegermeister
VAdB	Versorgungsanstalt der deutschen Bühnen
VAdKO	Versorgungsanstalt der deutschen Kulturorchester
VAKkg	Versorgungsanstalt der Kaminkehrergesellen
VAP	Versorgungsanstalt der Deutschen Bundespost
VBL	Versorgungsanstalt des Bundes und der Länder
VBLU	Versorgungsverband bundes- und landesgeförderter Unternehmen
VDR	Verband Deutscher Rentenversicherungsträger
VES	Versorgungsempfänger-Statistik des Statistischen Bundesamtes
WG	Wohngeld
ZB	Zusammenfassender Bericht (zur ASID)
ZeS	Zentrum für Sozialpolitik der Universität Bremen
ZÖD	Zusatzversorgung im öffentlichen Dienst
ZP	Zielperson
ZVK	Zusatzversorgungskasse