

Alterssicherung in Deutschland 2007 (ASID '07): Tabellenband 2: Neue Länder

Kortmann, Klaus; Halbherr, Verena

Verzeichnis, Liste, Dokumentation / list

Zur Verfügung gestellt in Kooperation mit / provided in cooperation with:

SSG Sozialwissenschaften, USB Köln

Empfohlene Zitierung / Suggested Citation:

Kortmann, K., & Halbherr, V. (2008). *Alterssicherung in Deutschland 2007 (ASID '07): Tabellenband 2: Neue Länder*. (Forschungsbericht / Bundesministerium für Arbeit und Soziales, F391/NL). München: TNS Infratest Sozialforschung GmbH; Bundesministerium für Arbeit und Soziales. <https://nbn-resolving.org/urn:nbn:de:0168-ssoar-332840>

Nutzungsbedingungen:

Dieser Text wird unter einer Deposit-Lizenz (Keine Weiterverbreitung - keine Bearbeitung) zur Verfügung gestellt. Gewährt wird ein nicht exklusives, nicht übertragbares, persönliches und beschränktes Recht auf Nutzung dieses Dokuments. Dieses Dokument ist ausschließlich für den persönlichen, nicht-kommerziellen Gebrauch bestimmt. Auf sämtlichen Kopien dieses Dokuments müssen alle Urheberrechtshinweise und sonstigen Hinweise auf gesetzlichen Schutz beibehalten werden. Sie dürfen dieses Dokument nicht in irgendeiner Weise abändern, noch dürfen Sie dieses Dokument für öffentliche oder kommerzielle Zwecke vervielfältigen, öffentlich ausstellen, aufführen, vertreiben oder anderweitig nutzen.

Mit der Verwendung dieses Dokuments erkennen Sie die Nutzungsbedingungen an.

Terms of use:

This document is made available under Deposit Licence (No Redistribution - no modifications). We grant a non-exclusive, non-transferable, individual and limited right to using this document. This document is solely intended for your personal, non-commercial use. All of the copies of this documents must retain all copyright information and other information regarding legal protection. You are not allowed to alter this document in any way, to copy it for public or commercial purposes, to exhibit the document in public, to perform, distribute or otherwise use the document in public.

By using this particular document, you accept the above-stated conditions of use.

**Alterssicherung in Deutschland
2007**

(ASID '07)

**Tabellenband 2:
Neue Länder**

Untersuchung im Auftrag des
Bundesministeriums für Arbeit und Soziales

Durchgeführt von
TNS Infratest Sozialforschung

Projektleitung
Dr. Klaus Kortmann
Dipl.-Verw.-Wiss. Verena Halbherr

München, September 2008
TB 67.05.051720

Gliederung	Seite
Vorbemerkung	5
1. Wichtige Begriffe und Erläuterungen	7
2. Übersicht über das Tabellenprogramm	13
3. Systematik der Einkommensbegriffe	17
4. Lesebeispiel und Erläuterungen zu den Tabellen	23
5. Zeichenerklärung zu den Tabellen	27
6. Tabellen	29
6.3 Neue Länder	31
Anhang	33
I. Berichtsbände und Publikationen zur ASID und AVID	33
I.1 Alterssicherung in Deutschland (ASID)	33
I.1.1 ASID '86	33
I.1.2 ASID '92	34
I.1.3 ASID '95	35
I.1.4 ASID '99	37
I.1.5 ASID '03	37
I.2 Altersvorsorge in Deutschland (AVID)	39
I.2.1 AVID '96	39
I.2.2 AVID '05	43
II. Fragebogen der ASID '07	45
II.1 Männer und Ehepaare	45
II.2 Alleinstehende Frauen	59
III. Abkürzungsverzeichnis	73

Vorbemerkung

2007 hat TNS Infratest Sozialforschung zum sechsten Mal nach 1986, 1992, 1995, 1999 und 2003 im Auftrag des Bundesministeriums für Arbeit und Soziales eine breit angelegte repräsentative Untersuchung zur **Alterssicherung in Deutschland (ASID '07)** durchgeführt.^{1, 2} Die Studie ist konzipiert als Datenquelle, die Informationen zur Art und Höhe von Einkommen der Bevölkerung ab 55 Jahren auf der Personen- und Ehepartnerebene mit Angaben zu den Determinanten der Alterseinkommen verbindet. Eine derartige Konstellation existiert weder in den Statistiken der Leistungsträger noch in anderen Erhebungen der amtlichen und nichtamtlichen Statistik.

Den Kern der Untersuchung bildet die Erfassung von 26 Einkommensarten, bei Ehepaaren für beide Ehepartner und bei Witwen differenziert nach eigenen und abgeleiteten Leistungen. Die ASID '07 zeigt somit nicht nur die Höhe des gesamten Brutto- und Nettoeinkommens auf, sondern ermöglicht auch vielfältige Analysen der Einkommensstrukturen.

Die Untersuchung basiert im ersten Schritt auf einer schriftlichen Befragung von Ehepaaren sowie alleinstehenden Männern und alleinstehenden Frauen im Alter von 55 bis 79 Jahren (Geburtsjahrgänge 1952–1928). Nichtantworter wurden anschließend durch Interviewer persönlich-mündlich kontaktiert und die auch in dieser Phase nicht erreichten Personen nochmals telefonisch.

Die Angaben für Personen ab 80 Jahren (Geburtsjahrgänge 1927 und früher) wurden durch Fortschreibung aus den Daten der ASID '03 abgeleitet. Dieses Verfahren wurde schon in der ASID '03 angewandt, seinerzeit auf Basis der Daten der ASID '99. Ausgangspunkt dieses Ansatzes ist die in den vorangegangenen ASID-Untersuchungen gewonnene Erfahrung, dass hochbetagte Personen aufgrund der mit ihrem Alter einhergehenden gesundheitlichen Probleme häufig nicht mehr oder nur sehr eingeschränkt befragt werden können. Die Teilnahmequoten in dieser Altersgruppe waren gering und die Angaben überdurchschnittlich lücken- und fehlerhaft. Da man darüber hinaus davon ausgehen kann, dass sich die Einkommen in diesem Alter nicht mehr grundsätzlich ändern, versprechen zu einem früheren Zeitpunkt erhobene und gemäß der bekannten Entwicklung der Alterseinkommen fortgeschriebene Einkommen validere Informationen.

Die methodische Konzeption der ASID '07 entspricht somit weitgehend dem Ansatz der vorangegangenen Untersuchungen.³ Das gilt für die Stichprobenanlage und die Erhebungs-

¹ Auftraggeber der ASID-Untersuchungen bis einschließlich 1999 waren das seinerzeitige Bundesministerium für Arbeit und Sozialordnung und 2003 das Bundesministerium für Gesundheit und Soziale Sicherung.

² Die Datenerhebung erfolgte vom 16. April bis 26. Oktober 2007. In den anschließenden Monaten wurden die Daten intensiv geprüft und ggf. telefonisch nacherhoben, hochgerechnet und anhand externer Daten validiert.

³ Die bisher zu den Untersuchungen „Alterssicherung in Deutschland“ erschienenen Ergebnis- und Methodenberichte sowie Tabellenbände und weiteren Publikationen sind in Anhang I dieses Berichtes zusammengestellt. Aufgeführt sind dort auch die Forschungsberichte zu den Untersuchungen „Altersversorgung in Deutschland“ (AVID), die ergänzend zur ASID die Alterssicherungs-Anwartschaften der künftigen Rentner-Generationen untersucht.

methodik ebenso wie für die Datenaufbereitung (Prüfung und Hochrechnung). Im Wesentlichen blieb auch das Fragenprogramm gegenüber 2003, 1999 und 1995 unverändert. Berücksichtigt wurden allerdings mittlerweile in Kraft getretene gesetzliche Änderungen. So wurden 2007 erstmals ALG II-Leistungen sowie explizit private Renten/Renten aus Lebensversicherungen und Anwartschaften auf künftige Riester-Renten erfragt. Darüber hinaus wurde das Titelblatt des Fragebogens mit aktuellen Fotos überarbeitet.

Die wichtigsten Ergebnisse der ASID '07 sind in 3 Tabellenbänden aufbereitet:

- Band 1: Alte Länder
- Band 2: Neue Länder
- Band 3: Deutschland.

Diese Bände sind identisch aufgebaut und entsprechen auch inhaltlich nahezu exakt den Tabellenbänden zur ASID '03 und – ohne einen Band für Deutschland insgesamt – zur ASID '99. Diese Bände können auch über einen Tabellenviewer erschlossen werden. Ähnliche Berichts- und Tabellenbände stehen für die früheren Untersuchungen zur Verfügung.

Weiterhin liegt ein Datensatz vor, in dem die Daten aller bisherigen ASID-Untersuchungen einheitlich aufbereitet sind. Damit liegen umfassende Informationen zur Analyse der Einkommensentwicklung älterer Menschen von 1986 bis 2007, d. h. einem Zeitraum von 20 Jahren, vor.

Verantwortliche Projektleiter des Forschungsvorhabens „Alterssicherung in Deutschland 2007“ sind bei TNS Infratest Sozialforschung Dr. Klaus Kortmann und Dipl.-Verw.-Wiss. Verena Halbherr. Im Bundesministerium für Arbeit und Soziales sind MR Detlef Klebula, ORR Ulrich Bieber, OAR Wolfgang Münch und VAe Alexandra Brahts für die Betreuung der Studie verantwortlich.

1. Wichtige Begriffe und Erläuterungen (in alphabetischer Reihenfolge)

Alterseinkommen

Unter Alterseinkommen werden die eigenen und abgeleiteten Leistungen aus folgenden Alterssicherungssystemen zusammengefasst:

- Gesetzliche Rentenversicherung
- Zusatzversorgung der Privatwirtschaft
- Zusatzversorgung des öffentlichen Dienstes
- Beamtenversorgung
- Alterssicherung der Landwirte
- Berufsständische Versorgung für Angehörige der verkammerten Berufe.

Ausländer

Die Stichprobe der ASID beruht auf einer aus Einwohnermelderegistern gezogenen Zufallsstichprobe. Die Nationalität bzw. der Ausländerstatus war kein Ziehungs- bzw. Ausschlusskriterium. Ausländer sind daher grundsätzlich in die ASID einbezogen. Da die ASID in den ersten Erhebungsphasen als schriftliche Befragung durchgeführt wurde, haben sich ganz überwiegend nur Ausländer beteiligt, die der deutschen Sprache hinreichend mächtig waren. Man muss daher davon ausgehen, dass es sich nicht um eine repräsentative Stichprobe aller Ausländer ab 55 Jahren handelt. Es wurden daher keine eigenständigen Auswertungen für Ausländer vorgelegt. Weitere Ausführungen zur Einbeziehung der Ausländer in die ASID enthält der Methodenbericht.

Beamtenversorgung

In die in der ASID ausgewiesenen Brutto-Leistungen der Beamtenversorgung ist eine anteilige 13. Monatszahlung in Höhe von 25,02% des Monatsgehalts eingerechnet. Eventuelle Kürzungsbeträge der Pension gemäß § 55 BeamtVG im Falle eines Zusammentreffens mit einer eigenen Rente der gesetzlichen Rentenversicherung, einer Zusatzversorgung im öffentlichen Dienst oder einer berufsständischen Versorgung sind nicht enthalten. Ebenfalls nicht enthalten sind Kürzungen gemäß § 53 BeamtVG bei einem Zusammentreffen mit Erwerbs- oder Erwerb ersatzeinkommen.

Die Nettopension ergibt sich aus dem Bruttobetrag nach Abzug der Einkommensteuer und der anteiligen Beiträge zur Kranken- und Pflegeversicherung. Dies ist eine Abweichung gegenüber dem Vorgehen in den Untersuchungen bis einschließlich 1995, in denen der Nettobetrag nach Abzug von lediglich der Einkommensteuer als „Zahlbetrag“ ausgewiesen wurde. Damit konnte jedoch eine Verbesserung in der Vergleichbarkeit z. B. mit der Netto-rente aus der GRV erreicht werden. Zur Ermittlung der anteiligen Beiträge zur Kranken- und Pflegeversicherung wurde das Verhältnis von Bruttopension zum Bruttogesamteinkommen herangezogen.

Bruttoeinkommen

Die Bruttoeinkommen umfassen die Einkommen vor Abzug der Lohn- und Einkommensteuern sowie der Eigenanteile der Beiträge zur Sozialversicherung.

Einkommensbeträge

Sämtliche Einkommensbeträge werden – soweit nicht ausdrücklich auf eine andere Darstellung hingewiesen wird – in € pro Monat ausgewiesen. In anderen Formen erhobene bzw. von den Befragten angegebene Einkommen (Jahreseinkommen, Quartalseinkommen, Wochenlöhne) wurden umgerechnet.

Erwerbseinkommen

Diese Kategorie umfasst Einkommen aus nichtselbstständigen und selbstständigen Haupt- und Nebentätigkeiten. Bei Arbeitern und Angestellten ist – soweit das Ausgangsgehalt 400 € übersteigt – ein anteiliges 13. Monatsgehalt in Höhe von 84% eines regulären Monatsgehalts in den alten und eines halben Monatsgehalts in den neuen Ländern eingerechnet. Bei Beamten belief sich die 13. Monatszahlung auf 30% des regulären Monatsgehalts.

Erwerbsjahre

Jahre in jeglichen Formen einer Erwerbstätigkeit, d. h. nichtselbstständiger und selbstständiger Arbeit, Lehre, Mithilfe im Familienbetrieb in Voll- oder Teilzeit sowie in geringfügigen Beschäftigungsverhältnissen.

Haushaltsbezogene Einkommen

Als haushaltsbezogene Einkommen werden diejenigen Einkommen bezeichnet, die sich aufgrund ihres spezifischen Charakters nicht oder nicht präzise einem Haushaltsmitglied zuordnen lassen. Im Einzelnen sind dies:

- Einkommen aus Vermietung und Verpachtung
- Zinseinkommen
- Altenteil, betriebliche Altersleistungen an ehemalige Selbstständige, insbesondere Landwirte
- Regelmäßige private Unterstützung von Kindern, Verwandten oder Freunden in Form von Geldleistungen
- Kindergeld
- Wohngeld
- Sozialhilfe in Form von laufender Hilfe zum Lebensunterhalt und Grundsicherung (wird ab der ASID '07 zusammen in einer Kategorie erfasst)
- Hilfe in besonderen Lebenslagen
- Arbeitslosengeld II (ALG II)
- die Restkategorie der in der ASID nicht näher differenzierten Einkommen.

Diese haushaltsbezogenen Einkommen wurden in der ASID '07 wie bereits in der ASID '95, ASID '99 und ASID '03 bei personenbezogenen Auswertungen verheirateter Personen jeweils zur Hälfte beiden Ehepartnern zugeordnet.

In der ASID '92 erfolgte die Zuordnung in voller Höhe zum Ehemann. In der ASID '86 wurden haushaltsbezogene Einkommen bei Ehepaaren teilweise personenbezogen erhoben. Bei den Bruttoeinkommen sind diese Einkommen bei dem jeweiligen Ehepartner ausgewiesen. Einkommensvergleiche auf der Personenebene im Zeitverlauf 1986 – 2007 sind daher nur unter Beachtung dieses methodischen Unterschieds möglich.

Heimbewohner

Die Stichprobe der ASID beruht auf einer aus Einwohnermelderegistern gezogenen Zufallsstichprobe. Der Status als Heimbewohner war kein Ziehungs- oder Ausschlusskriterium und wurde TNS Infratest auch nicht mitgeteilt. Heimbewohner sind daher grundsätzlich in die ASID einbezogen. Der gesundheitliche Zustand vieler Heimbewohner machte allerdings eine Beteiligung an der ASID häufig unmöglich. Man muss daher davon ausgehen, dass es sich nicht um eine repräsentative Stichprobe aller Heimbewohner handelt. Zu berücksichtigen ist ferner, dass sich die Einkommenssituation der Heimbewohner aufgrund des pflegebedingten Anspruchs auf Leistungen der Pflegeversicherung und ggf. zusätzlich im Rahmen der Sozialhilfe (Hilfe zur Pflege) besser darstellt, als sie tatsächlich ist.

Um darauf beruhende Verzerrungen in der Höhe und Verteilung der Einkommen älterer Menschen auszuschließen, werden in den Tabellierungen zur ASID '07, wie bereits in der ASID '03 und der ASID '99 Heimbewohner nicht einbezogen.

Dies weicht von dem Vorgehen in den früheren Untersuchungen der Jahre 1986, 1992 und 1995 ab. In die damaligen Auswertungen waren Heimbewohner einbezogen. Insoweit ist die Aussagekraft von Vergleichen im Zeitverlauf etwas eingeschränkt.

Kindererziehungsleistung

Kindererziehungsleistungen gemäß dem Kindererziehungsleistungsgesetz (KLG) erhalten Frauen der Geburtsjahrgänge 1920 und früher. Im Jahr 2007 beliefen sie sich pro Kind auf 26,31 € in den alten und 22,97 € in den neuen Ländern.⁴ KLG-Leistungen werden ggf. zusätzlich zu einer GRV-Rente gezahlt.

Diese Leistung wird zwar von den Trägern der gesetzlichen Rentenversicherung ausgezahlt, es handelt sich jedoch nicht um eine Rente, sondern um eine aus dem Bundeshaushalt finanzierte Leistung.

Als „reine“ Kindererziehungsleistung werden in der ASID die Leistungen an Frauen der Geburtsjahrgänge 1920 und früher bezeichnet, die über keine eigene GRV-Rente verfügen.

⁴ Verband Deutscher Rentenversicherungsträger: Rentenversicherung in Zahlen 2007: 13. Stand bis 30. 6. 2007.

Nettoeinkommen

Das in der ASID ausgewiesene Nettoeinkommen wurde auf der Grundlage sämtlicher in der ASID erhobener Bruttoeinkommen mithilfe des Infratest-Einkommensteuer- und Sozialversicherungsbeitragsmodells errechnet. Von Bruttoeinkommen werden jeweils die Steuern sowie die Beiträge zur Sozialversicherung abgezogen. Nähere Angaben zum Modell enthält der Methodenbericht sowie kurzgefasst in dieser Band der unten folgende Abschnitt „Zahlbetrag, Brutto- und Nettobetrag“.

Personenbezogene Einkommen, Einkommen der Personen

Hierunter werden bei personenbezogenen Auswertungen alle persönlich zuzuordnenden Einkommen zusammengefasst. Bei verheirateten Personen werden die anteiligen haushaltsbezogenen Einkommen ebenfalls eingerechnet.

Zur Übersicht über das gesamte Einkommensschema der ASID vgl. Abschnitt 3 dieses Tabellenbandes.

Sozialversicherungsbeiträge

Berücksichtigt sind in der ASID Beiträge zu folgenden Zweigen der gesetzlichen Sozialversicherung:

- Gesetzliche Krankenversicherung einschl. privater Krankenversicherung
- Gesetzliche Pflegeversicherung einschl. privater Pflegeversicherung
- Gesetzliche Arbeitslosenversicherung
- Gesetzliche Rentenversicherung.

Tätigkeitsniveau

Eine aussagekräftige Analyse der Alterseinkommen unterschiedlicher sozialer Gruppen ist im Hinblick auf die Höhe der früheren Erwerbseinkommen nur möglich auf der Ebene vergleichbarer Tätigkeitsniveaus (letzte berufliche Stellung). So ist etwa ein Vergleich zwischen Arbeitern und Beamten insgesamt nur bedingt sinnvoll, da es einerseits keine „ungelernten“ Beamten gibt - die Eingangsvoraussetzung zum einfachen Dienst ist ein Lehrabschluss bzw. eine vergleichbare Qualifikation - und andererseits keine Arbeiter mit einer Qualifikation, die den Eingangsvoraussetzungen des gehobenen und höheren Dienstes entspricht.

In der ASID werden daher folgende Tätigkeitsniveaus (TN) unterschieden:

- TN 1: un- und angelernte Arbeiter und Angestellte
- TN 2: Facharbeiter, angestellte einfache Fachkräfte, Beamte des einfachen Dienstes
- TN 3: Meister, Poliere, Angestellte in mittlerer Position, Beamte des mittleren Dienstes
- TN 4: Angestellte in gehobener Position, Beamte des gehobenen Dienstes
- TN 5: hochqualifizierte oder leitende Angestellte, Beamte des höheren Dienstes
darunter:
TN 5a: mit Hochschulabschluss.

Verkammerte Berufe

Die Angehörigen der so genannten verkammerten Berufe sind in den berufsständischen Versorgungswerken versichert. Im Einzelnen handelt es sich um folgende Gruppen:

- Ärzte, Zahnärzte, Tierärzte
- Apotheker
- Architekten
- Rechtsanwälte, Notare
- Steuerberater, Wirtschaftsprüfer
- Architekten
- Ingenieure und Psychotherapeuten (nur in einigen Ländern).

Vermögenseinkommen

Summe der Einkommen aus Vermietung und Verpachtung sowie der Zinseinkommen. Ausgewiesen werden die Einkommen nach Abzug der Quellensteuern auf Zinseinkommen, allerdings ggf. vor einer Veranlagung zur Einkommensteuer.

Obwohl genaue Referenzdaten zur Validierung der Angaben für die ASID-Bevölkerung ab 55 Jahren nicht zur Verfügung stehen, muss man davon ausgehen, dass die Einkommen aus dieser Quelle untererfasst sind.

Zahlbetrag, Brutto- und Nettobetrag

Soweit nichts anderes vermerkt ist, werden für alle Einkommensarten die den Personen und Ehepaaren zufließenden Zahlbeträge ausgewiesen. Vorab einbehaltene Lohn- und Einkommensteuern sowie Eigenanteile der Versicherten an den Sozialversicherungsbeiträgen sind nicht eingeschlossen. Bei freiwillig oder privat krankenversicherten Personen enthält der Zahlbetrag den Zuschuss des Arbeitgebers bzw. des Rentenversicherungsträgers zu den Versicherungsbeiträgen.

Der Zusammenhang zwischen Brutto- und Netto- sowie Zahlbetrag stellt sich somit wie folgt dar:

Bruttoeinkommen

- ./. Einkommensteuern
- ./. Eigenanteil der Beiträge zur Sozialversicherung
(Beiträge zur Krankenversicherung
Beiträge zur Pflegeversicherung
Beiträge zur gesetzlichen Rentenversicherung
Beiträge zur Arbeitslosenversicherung)

= Nettoeinkommen

bzw.

Bruttoeinkommen

- ./. Lohn-/Einkommensteuern im Quellenabzugsverfahren
- ./. Eigenanteil der Beiträge zur Sozialversicherung von Pflichtversicherten
- + Beitragszuschuss der Rentenversicherungsträger (GRV, AdL) zu den
Kranken- und Pflegeversicherungsbeiträgen von freiwillig oder privat Versicherten

- = Zahlbetrag.

2. Übersicht über das Tabellenprogramm¹⁾

	Disaggregationsmerkmale				Tab.-Nr.
	Geschl. Alter	Geschl. Fam.-Std. Alter	Geschl. berufliche Stellung	Geschl. Tätigkeitsniveau Selbstständigen- gruppe	
I. Schichtung und Höhe der Leistungen nach Sicherungssystemen – Personen ab 55 Jahren					
1. Eigene Renten und Pensionen					
1.1	Gesetzliche Rentenversicherung				
1.1.1	x	x	x	x	*001
1.1.2	x	x	x	x	*007
1.1.3	x ²⁾	x ²⁾	x ²⁾	x ²⁾	*013
1.1.4	x	x ²⁾	x ²⁾	x ²⁾	*017
1.1.5	x	x ²⁾	x ²⁾	x ²⁾	*021
1.2	x	x	x	x	*025
1.3	x	x	x	x	*031
1.4	Beamtenversorgung				
1.4.1	x	x	x	x	*037
1.4.2	x	x	x	x	*043
1.5	x	x	x	x	*049
1.6	x	x	x	x	*055
1.7	x	x	x	x	*061
1.8	x	x	x	x	*067
1.9	x	x	x	x	*073
1.10	x	x	x	x	*079
2. Abgeleitete Renten und Pensionen von Witvern und Witwen³⁾					
2.1	Gesetzliche Rentenversicherung				
2.1.1	x		x	x	*085
2.1.2	x		x	x	*090
2.2	x		x ²⁾	x ²⁾	*095
2.3	x		x	x	*098
2.4	Beamtenversorgung				
2.4.1	x		x ²⁾	x ²⁾	*101
2.4.2	x		x ²⁾	x ²⁾	*104

		Disaggregationsmerkmale				Tab.-Nr.
		Geschl. Alter	Geschl. Fam.-Std. Alter	Geschl. berufliche Stellung	Geschl. Tätigkeitsniveau Selbständigen- gruppe	aL / 1... nL / 2... D / 3...
2.5	Alterssicherung der Landwirte (netto)	x		x ²⁾	x ²⁾	*107
2.6	Berufsständische Versorgung	x		x ²⁾	x ²⁾	*110
2.7	Unfallrente			x ²⁾	x ²⁾	*113
2.8	Kriegsopferversorgung und soz. Entschädigung	x		x ²⁾	x ²⁾	*116
3.	Eigene u. abgeleitete Einkommen aus Regel- und Zusatzsicherung (GRV, BAV, ZOED, BV)					
3.1	Bruttoeinkommen	x	x	x	x	*119
3.2	Nettoeinkommen	x	x	x	x	*125
II. Schichtung und Höhe weiterer personen- und haushaltsbezogener Einkommen						
1.	Personenbezogene Einkommen					
1.1	Erwerbseinkommen (brutto)	x	x	x	x	*131
1.2	Einkommen aus Nebentätigkeit	x	x	x	x	*137
1.3	Arbeitslosengeld I (ALG I)	x	x	x	x	*143
1.4	Kranken-/Pflegegeld	x	x	x	x	*149
1.5	Entgelt der Pflegeversicherung für Pflegende	x	x	x	x	*155
2.	Haushaltsbezogene Einkommen (je zur Hälfte beiden Ehepartnern zugeordnet)					
2.1	Wohngeld	x	x	x	x	*161
2.2	Laufende (Sozial-)Hilfe zum Lebensunterhalt und Grundsicherung	x	x	x	x	*167
2.3	Arbeitslosengeld II (ALG II)	x	x	x	x	*173
2.4	Altenteil, BAV an Selbstständige	x	x	x	x	*179
2.5	Regelmäßige private Unterstützung	x	x	x	x	*185
2.6	Einkommen aus Vermietung u. Verpachtung	x	x	x	x	*191
2.7	Zinseinkünfte	x	x	x	x	*197
2.8	Kindergeld	x	x	x	x	*203
2.9	Sonstige Einkommen	x	x	x	x	*209
III. Schichtung und Höhe der Brutto- und Nettoeinkommen der Person / Entnahmen von Sparguthaben – Personen ab 55 Jahren						
1.	Bruttoeinkommen der Person	x	x	x ⁴⁾	x	*215
2.	Nettoeinkommen der Person	x	x	x ⁴⁾	x	*221
3.	Entnahmen von Sparguthaben	x	x	x ⁴⁾	x	*227

	Disaggregationsmerkmale				Tab.-Nr. aL / 1... nL / 2... D / 3...
	Geschl. Alter	Geschl. Fam.-Std. Alter	Geschl. berufliche Stellung	Geschl. Tätigkeitsniveau Selbständigen- gruppe	
IV. Komponenten des Brutto- und Nettoeinkommens – Personen ab 55 / 65 Jahren					
jeweils:					
a) Anteil der Bezieher/innen der jeweiligen Einkommensart					
b) Betrag je Bezieher/in in €/Monat					
1. Brutto-Einkommen aus Regel- und Zusatzsicherung und anderen Renten	x	x ⁵⁾	x ^{4), 6), 7)}	x	*233/*298
2. Persönliche und haushaltsbezogene Einkommen, Einkommenssummen, Abzüge u. Nettoeinkommen	x	x ⁵⁾	x ^{4), 6), 7)}	x	*235/*300
V. Regelmäßige Unterstützung extern lebender Personen	x	x	x ⁴⁾	x	*301
VI. Determinanten des Nettoeinkommens der Person – Personen ab 55 / 65 Jahren					
jeweils:					
a) Prozentuale Verteilung					
b) Nettoeinkommen der Person					
c) Anteil der GRV-Rente (brutto) am Bruttoeinkommen des Ehepaares (nur 6.)					
d) Anteil der Pension (brutto) am Bruttoeinkommen des Ehepaares (nur 7.)					
1. Haushaltsgröße, Zahl und Status der Einkommensbezieher, Wohnstatus	x	x	x ⁴⁾	x	*307
2. Erwerbs- / Ruhestandsstatus und Zahl der Erwerbsjahre	x	x	x ⁴⁾	x	*319
3. Schulbildung und höchster Berufsabschluss	x	x	x ⁴⁾	x	*331
4. Letzte / heutige berufliche Stellung	x	x	x ⁴⁾	x	*343
5. Letzte / heutige Branche	x	x	x ⁴⁾	x	*353
6. Versicherungsjahre von GRV-Rentnern/innen	x	x	x ⁴⁾	x	*365
7. Ruhegehaltfähige Dienstzeit von Pensionären/innen	x	x	x ⁴⁾	x	*385

		Disaggregationsmerkmale				Tab.-Nr.
		Geschl. Alter	Geschl. Fam.-Std. Alter	Geschl. berufliche Stellung	Geschl. Tätigkeitsniveau Selbstständigen- gruppe	aL / 1... nL / 2... D / 3...
VI. Schichtung und Höhe der Einkommen von Ehepaaren und Alleinstehenden — Personen ab 55 Jahren						
1.	Bruttoeinkommen	x	x	x ⁴⁾	x	*403
2.	Nettoeinkommen	x	x	x ⁴⁾	x	*411
VII. Schichtung und Höhe des Einkommens von Witwen und Witvern ab 55 / 65 Jahren						
1.	Bruttoeinkommen	x		x ^{3), 4)}	x	*419
2.	Nettoeinkommen	x		x ^{3), 4)}	x	*424

¹ Aufbau und Reihenfolge der Tabellen entsprechen dem Tabellenprogramm von Band I zur ASID '92, ASID '95, ASID '99 und ASID '03. Allerdings wurden die Tabellen bis einschließlich 2003 jeweils neu nummeriert. Die Nummerierung der Tabellen zur ASID '07 ist gegenüber der ASID '03 unverändert. Die Tabellen für die alten und neuen Länder sowie Deutschland sind in den letzten 3 Ziffern gleichlaufend bezeichnet. In der ersten Ziffer bedeutet:

- 1: Alte Länder
- 2: Neue Länder
- 3: Deutschland.

² Nur Frauen.

³ Witwen nach der beruflichen Stellung des verstorbenen Ehemannes.

⁴ Personen ab 65 Jahren.

⁵ Zusätzlich für Frauen ohne reine KLG (Tab. *245 - *248).

⁶ Zusätzlich für

- verheiratete Männer und Frauen ab 65 Jahren (Tab. *258 - *356)
- verheiratete Männer ab 65 Jahren mit eigenem Einkommen d. Ehefrau (Tab. *257 - *360)
- Männer und Frauen ab 65 Jahren in der Privatwirtschaft (Tab. *261 - *264)
- Männer und Frauen ab 65 Jahren im öffentlichen Dienst (Tab. *265 - *268).

⁷ Zusätzlich für Witwen nach der beruflichen Stellung des verstorbenen Ehemannes (Tab. *269 - *272).

3. Systematik der Einkommensbegriffe

In der ASID '07 wurden der Bezug und die Höhe von insgesamt 26 laufenden und 2 einmaligen Einkommensarten erfragt, je nach der Einkommensart als Netto- oder Brutto- bzw. Zahlbetrag. Mit Hilfe des von TNS Infratest Sozialforschung in Zusammenarbeit mit dem Büro für Analyse, Statistik und Simulation (ASKOS) entwickelten Einkommensteuer- und Sozialversicherungsbeitragsmodells (ESAP) wurden diese Einkommen in ein konsistentes Einkommensschema umgerechnet (Übersicht: Die Einkommen der ASID-Untersuchungen). Ausgewiesen werden auf der Personenebene, d. h. für die befragte Zielperson sowie ggf. die Ehepartnerin, zunächst die personenbezogenen Einkommen. Dabei werden zusätzlich einzelne Einkommensarten zu Zwischensummen zusammengefasst. Zur Summe des resultierenden **Persönlichen Bruttoeinkommens** werden – bei Ehepaaren jeweils hälftig – die so genannten **Haushaltsbezogenen Einkommen** addiert. Auf Basis des sich daraus ergebenden **Bruttoeinkommens der Person** werden mithilfe von ESAP die **Persönlichen Steuern und Sozialabgaben** sowie das **Persönliche Nettoeinkommen** errechnet. Die Einkommen von Ehepartner werden anschließend zum **Haushaltseinkommen** addiert. Bei Alleinstehenden ist dieses Haushaltseinkommen identisch mit dem Bruttoeinkommen der Person.

Dieses Schema liegt der tabellarischen Aufbereitung der ASID-Daten sowie allen weiteren Auswertungen zugrunde. Es wird in der folgenden Übersicht „Errechnete Einkommen“ ausgewiesen. Die den einzelnen Einkommensarten zugeordneten Variablennamen werden in den Tabellen jeweils aufgeführt.

Die Übersicht dokumentiert zugleich, welche Einkommensarten in den einzelnen ASID-Untersuchungen seit 1986 erhoben bzw. ausgewiesen werden.

Übersicht: Die Einkommen der ASID-Untersuchungen

Bezugsperson		Ehepartner		Einkommensart	86	92	95	99	03	07
Var.-Name	Spalte	Var.-Name	Spalte							
ZY010	2000-2005	PY010	2500-2505	Eigene Regel- und Zusatzsicherung RZSS (brutto)	x	x	x	x	x	x
ZY011	2006-2011	PY011	2506-2511	davon: Eigene GRV ¹⁾	x	x	x	x	x	x
ZY012	2012-2017	PY012	2512-2517	Eigene BAV	x	x	x	x	x	x
ZY013	2018-2023	PY013	2518-2523	Eigene ZOED	x	x	x	x	x	x
ZY014	2024-2029	PY014	2524-2529	Eigene BV ^{2), 3)}	x	x	x	x	x	x
ZY015	2030-2035	PY015	2530-2535	Eigene reine KLG ⁴⁾	-	x	x	x	x	x
ZY016	2036-2041	PY016	2536-2541	Eigene übrige GRV ¹⁾	-	x	x	x	x	x
ZY020	2042-2047	PY020	2542-2547	Andere eigene Renten (brutto)	x	x	x	x	x	x
ZY021	2048-2053	PY021	2548-2553	davon: Eigene AdL ¹⁾	x	x	x	x	x	x
ZY022	2054-2059	PY022	2554-2559	Eigene BSV	x	x	x	x	x	x
ZY023	2060-2065	PY023	2560-2565	Eigene GUV	x	x	x	x	x	x
ZY024	2066-2071	PY024	2566-2571	Eigene KOV	x	x	x	x	x	x
ZY025	2072-2077	PY025	2572-2577	Eigene sonstige Renten	x	x	x	x	x	x
ZY026	2078-2083	PY026	2578-2583	Eigene Zusatz- und Sonderversorgung (nL)	-	x	-	-	-	-
ZY027	2378-2383	PY027	2878-2883	Private Renten/ Lebensversicherung	-	-	-	-	-	x
ZY030	2084-2089	PY030	2584-2589	Summe eigene Renten u. Pensionen (010 + 020)	x	x	x	x	x	x
ZY110	2090-2095			Abgeleitete Regel- und Zusatzsicherung RZSS (brutto)	x	x	x	x	x	x
ZY111	2096-2101			davon: Abgel. GRV ¹⁾	x	x	x	x	x	x
ZY112	2102-2107			Abgel. BAV	x	x	x	x	x	x
ZY113	2108-2113			Abgel. ZOED	x	x	x	x	x	x
ZY114	2114-2119			Abgel. BV ^{2), 3)}	x	x	x	x	x	x
ZY115	2120-2125			unbesetzt	-	-	-	-	-	-
ZY116	2126-2131			unbesetzt	-	-	-	-	-	-
ZY120	2132-2137			Abgeleitete andere Renten (brutto)	x	x	x	x	x	x
ZY121	2138-2143			davon: Abgel. AdL ¹⁾	x	x	x	x	x	x
ZY122	2144-2149			Abgel. BSV	x	x	x	x	x	x
ZY123	2150-2155			Abgel. GUV	x	x	x	x	x	x
ZY124	2156-2161			Abgel. KOV	x	x	x	x	x	x
ZY125	2162-2167			Abgel. Sonstige Renten	x	x	x	x	x	x
ZY126	2168-2173			Abgel. Zusatz- und Sonderversorgung (nL)	-	x	-	-	-	-
ZY127	2384-2389			Abgel. Private Renten/ Lebensversicherung	-	-	-	-	-	x
ZY130	2174-2179			Summe abgel. Renten u. Pensionen (110 + 120)	x	x	x	x	x	x
ZY035	2180-2185	PY035	2680-2685	Renten und Pensionen (030 + 130)	x	x	x	x	x	x
ZY036	2186-2191	PY036	2686-2691	davon: Regel- und Zusatzsicherung (010 + 110)	x	x	x	x	x	x
ZY037	2192-2197	PY037	2692-2697	Andere Renten (020 + 120)	x	x	x	x	x	x
ZY040	2198-2203	PY040	2698-2703	Erwerbs- u. weitere personenbezogene Einkommen (brutto)	x	x	x	x	x	x
ZY041	2204-2209	PY041	2704-2709	davon: Lohn, Gehalt ⁵⁾ , Eink. aus selbstst. Tätigkeit	x	x	x	x	x	x
ZY042	2210-2215	PY042	2710-2715	Einkommen aus Nebentätigkeit	-	x	x	x	x	x
ZY043	2216-2221	PY043	2716-2721	Arbeitslosenunterstütz. (ALG I u. ä., nicht ALG II)	x	x	x	x	x	x
ZY044	2222-2227	PY044	2722-2727	Vorruhestandsgeld, Sozialplanleistung des Arbeitgebers	-	x	x	-	-	-
ZY045	2228-2233	PY045	2728-2733	Krankengeld von Krankenkasse	-	x	x	x	x	x
ZY046	2234-2239	PY046	2734-2739	Entgelt der Pflegeversicherung für Pflegepersonen	-	-	-	x	x	x
ZY047	2240-2245	PY047	2740-2745	Sonstige Einkommen	x	-	-	-	-	-
ZY050	2246-2251	PY050	2746-2751	Persönliches Bruttoeinkommen (035 + 040)	x	x	x	x	x	x

Haushaltseinkommen: Summe der Einkommen beider Ehepartner / der alleinsteh. Person				86	92	95	99	03	07
Var. Name	Spalte		Einkommensart						
HY010	3000-3005		Eigene Regel- und Zusatzsicherung (brutto)	x	x	x	x	x	x
HY011	3006-3011		davon: Eigene GRV ¹⁾	x	x	x	x	x	x
HY012	3012-3017		Eigene BAV	x	x	x	x	x	x
HY013	3018-3023		Eigene ZOED	x	x	x	x	x	x
HY014	3024-3029		Eigene BV ^{2), 3)}	x	x	x	x	x	x
HY015	3030-3035		Eigene reine KLG ⁴⁾	-	x	x	x	x	x
HY016	3036-3041		Eigene übrige GRV ¹⁾	-	x	x	x	x	x
HY020	3042-3047		Andere eigene Renten (brutto)	x	x	x	x	x	x
HY021	3048-3053		davon: Eigene AdL ¹⁾	x	x	x	x	x	x
HY022	3054-3059		Eigene BSV	x	x	x	x	x	x
HY023	3060-3065		Eigene GUV	x	x	x	x	x	x
HY024	3066-3071		Eigene KOV	x	x	x	x	x	x
HY025	3072-3077		Eigene sonstige Renten	x	x	x	x	x	x
HY026	3078-3083		Eigene Zusatz- und Sonderversorgung (nL)	-	x	-	-	-	-
HY027	3378-3383		Private Renten/ Lebensversicherung	-	-	-	-	-	x
HY030	3084-3089		Summe eigene Renten u. Pensionen (010 + 020)	x	x	x	x	x	x
HY110	3090-3095		Abgeleitete Regel- und Zusatzsicherung (brutto)	x	x	x	x	x	x
HY111	3096-3101		davon: Abgel. GRV ¹⁾	x	x	x	x	x	x
HY112	3102-3107		Abgel. BAV	x	x	x	x	x	x
HY113	3108-3113		Abgel. ZOED	x	x	x	x	x	x
HY114	3114-3119		Abgel. BV ^{2), 3)}	x	x	x	x	x	x
HY115	3120-3125		unbesetzt						
HY116	3126-3131		unbesetzt						
HY120	3132-3137		Abgeleitete andere Renten (brutto)	x	x	x	x	x	x
HY121	3138-3143		davon: Abgel. AdL ¹⁾	x	x	x	x	x	x
HY122	3144-3149		Abgel. BSV	x	x	x	x	x	x
HY123	3150-3155		Abgel. GUV	x	x	x	x	x	x
HY124	3156-3161		Abgel. KOV	x	x	x	x	x	x
HY125	3162-3167		Abgel. Sonstige Renten	x	x	x	x	x	x
HY126	3168-3173		Abgel. Zusatz- und Sonderversorgung (nL)	-	x	-	-	-	-
HY127	3384-3389		Private Renten/ Lebensversicherung	-	-	-	-	-	x
HY130	3174-3179		Summe abgel. Renten u. Pensionen (110 + 120)	x	x	x	x	x	x
HY035	3180-3185		Renten und Pensionen (030 + 130)	x	x	x	x	x	x
HY036	3186-3191		davon: Regel- und Zusatzsicherung (010 + 110)	x	x	x	x	x	x
HY037	3192-3197		Andere Renten (020 + 120)	x	x	x	x	x	x
HY040	3198-3203		Erwerbs- u. weitere personenbezogene Einkommen (brutto)	x	x	x	x	x	x
HY041	3204-3209		davon: Lohn, Gehalt ⁵⁾ , Eink. aus selbstst. Tätigkeit	x	x	x	x	x	x
HY042	3210-3215		Einkommen aus Nebentätigkeit	-	x	x	x	x	x
HY043	3216-3221		Arbeitslosenunterstütz. (ALG I u. ä., nicht ALG II)	x	x	x	x	x	x
HY044	3222-3227		Vorruhestandsgeld, Sozialplanleistung des Arbeitgebers	-	x	x	-	-	-
HY045	3228-3233		Krankengeld von Krankenkasse	-	x	x	x	x	x
HY046	3234-3239		Entgelt der Pflegeversicherung für Pflegepers.	-	-	-	x	x	x
HY047	3240-3245		Sonstige Einkommen	x	-	-	-	-	-
HY050	3246-3251		Persönliches Bruttoeinkommen (035 + 040)	x	x	x	x	x	x

Haushaltseinkommen: Summe der Einkommen beider Ehepartner / der alleinsteh. Person				86	92	95	99	03	07
Var. Name	Spalte		Einkommensart						
HY060	3252-3257		Haushaltsbezogene Einkommen (brutto)	x	x	x	x	x	x
HY061	3258-3263		davon: Wohngeld	x	x	x	x	x	x
HY061a	3372-3377		Arbeitslosengeld II	-	-	-	-	-	x
HY062	3264-3269		Sozialhilfe	x	x	x	x	x	-
HY062a	3270-3275		HLU / ab 2007 incl. Grundsicherung	-	-	-	x	x	x
HY062b	3276-3281		HbL	-	-	-	x	x	x
HY063	3282-3287		Altenteil, BAV an Selbstständige	-	x	x	x	x	x
HY064	3288-3293		Regelm. private Unterstützung	x	x	x	x	x	x
HY065	3294-3299		Vermietung, Verpachtung	x	x	x	x	x	x
HY066	3300-3305		Zinseinkünfte	x	x	x	x	x	x
HY067	3306-3311		Kindergeld ⁷⁾	x	x	x	x	x	x
HY068	3312-3317		Sonstige Einkommen	-	x	x	x	x	x
HY069	3366-3371		Grundsicherung	-	-	-	-	x	-
HY070	3318-3323		Bruttoeinkommen der Ehepaare / Alleinstehenden (050 + 060)	x	x	x	x	x	x
HY080	3324-3329		Steuern und Sozialabgaben von Ehepaaren / Alleinstehenden (Eigenanteil)	x	x	x	x	x	x
HY081	3330-3335		davon: Einkommensteuer	x	x	x	x	x	x
HY082	3336-3341		Beiträge zur KV	x	x	x	x	x	x
HY083	3342-3347		Beiträge zur GRV	x	x	x	x	x	x
HY084	3348-3353		Beiträge zur ALV	x	x	x	x	x	x
HY085	3354-3359		Beiträge zur PV	-	-	x	x	x	x
HY090	3360-3365		Nettoeinkommen der Ehepaare / Alleinstehenden (070 - 080)	x	x	x	x	x	x
pause3	3390-3499								

- 1) Brutto einschließlich des Eigenanteils der Leistungsempfänger zur Kranken-/Pflegeversicherung und abzüglich des Beitragszuschusses bei privat und freiwillig versicherten Personen; GRV: einschließlich Kindererziehungsleistung.
- 2) Brutto einschließlich einer anteiligen 13. Monatszahlung (2007: 0,2502) für Pensionäre.
- 3) Nach Abzug eines evtl. Ruhensbetrages gem § 55 BeamtVG.
- 4) Kindererziehungsleistung für Frauen der Geburtsjahrgänge 1920 oder früher ohne eigene Rente.
- 5) Brutto einschließlich ggf. einer anteiligen 13. Monatszahlung (2007 bei Arbeitern / Angestellten: 0,8429 in den alten und 0,5 in den neuen Ländern; bei Beamten: 0,3).
- 6) 86: Haushaltsbezogene Einkommen sind je nach erhobener Höhe dem betreffenden Ehepartner zugeordnet. Beträge zu Wohngeld, Sozialhilfe und Kindergeld stehen in vollem Umfang beim Ehemann.
92: Haushaltsbezogene Einkommen sind alle in voller Höhe dem Ehemann zugerechnet.
95 / 99 / 03 / 07: Haushaltsbezogene Einkommen sind je zur Hälfte den beiden Ehepartnern zugeordnet.
- 7) Errechnet anhand der Angaben zur Zahl der Kinder, für die Kindergeld bezogen wird.
- 8) Das persönliche Nettoeinkommen kann negative Werte annehmen, wenn der Beitrag zur KV/PV größer ist als die Einkünfte (und die alleinstehende Person / das Ehepaar von der Auflösung von Geld- oder Sachvermögen lebt).

4. Lesebeispiel und Erläuterungen zu den Tabellen

Die nachstehende Tabelle ist wie folgt zu lesen:

Dargestellt wird für die Teilgesamtheit der Frauen ab 55 Jahren die Verteilung über verschiedene Formen des Erwerbs- bzw. Ruhestandsstatus sowie die Verteilung über Größenklassen von Erwerbsjahren.

Basis hochger. (gerechnet) in Tsd.

Die Größe der Teilgesamtheit in Deutschland in Tausend. Dies bedeutet, dass von 13,798 Mio. Frauen ab 55 Jahren 7,277 Mio. verheiratet waren, darunter waren 3,167 Mio. zwischen 55 und unter 65 Jahre alt.

Basis ungewichtet

Die Zahl der Fälle der Teilgesamtheit in der Stichprobe. Demnach werden in der ASID '07 für Deutschland die Daten von 15.763 Frauen ab 55 Jahren nachgewiesen (ohne Heimbewohnerinnen).

Die prozentuale Verteilung über unterschiedliche Formen des Erwerbs- bzw. Ruhestandsstatus

Die Tabelle zeigt, dass 4% der Frauen im Alter ab 55 Jahren nie erwerbstätig gewesen sind, 7% waren zum Erhebungszeitpunkt noch voll erwerbstätig und 2% waren regelmäßig geringfügig erwerbstätig. Die Prozentuierung bezieht sich stets auf die hochgerechnete Basis.

Verteilung über Größenklassen der Erwerbsjahre und durchschnittliche Zahl der Erwerbsjahre

3% aller Frauen ab 55 Jahren, die Angaben zur Zahl der Erwerbsjahre gemacht haben, waren zwischen einem und unter fünf Jahren erwerbstätig. 10% zwischen fünf und unter zehn Jahren. Im Durchschnitt aller Frauen ab 55 Jahren beläuft sich die Zahl der Erwerbsjahre auf 28. Naturgemäß nicht berücksichtigt werden können bei dieser Analyse diejenigen 13% der Frauen, für die keine Angaben (K. A.) zur Zahl der Erwerbsjahre vorliegen.

PROZENT SENKRECHT

Erwerbs- / Ruhestandsstatus, Erwerbsjahre - Prozentuale Verteilung der Personen

Teilgesamtheit: Frauen ab 55 Jahren (ohne Heimbewohner) - D e u t s c h l a n d

	+-- ALLE --+			+ V E R H E I R A T E T E +			+----- A L L E I N S T E H E N D E N A C H F A M I L I E N S T A N D -----+									
					Gesamt			Verwitwet			Geschieden/Getr.lebend			Ledig		
		Alle	55-u. 65 J.	65 u. älter	Alle	55-u. 65 J.	65 u. älter	Alle	55-u. 65 J.	65 u. älter	Alle	55-u. 65 J.	65 u. älter	Alle	55-u. 65 J.	65 u. älter
Basis hochger. (in Tsd.)	13798	7277	3167	4110	6522	1344	5178	4467	507	3960	1221	586	634	834	251	583
Basis ungewichtet	15763	8196	3120	5076	7567	1187	6380	5067	428	4639	1473	550	923	1027	209	818
Erwerbs-/Ruhestandsstatus																
Nie erwerbstätig gewesen	4	3	2	4	5	1	6	6	1	7	1	0	1	1	-	1
Voll erwerbstätig	7	8	18	0	5	25	0	0	4	-	18	38	0	12	41	-
Regelmäßig teilzeitbeschäftigt	4	7	16	0	1	7	0	0	0	-	5	11	0	3	10	-
Regelmäßig geringfügig besch.	2	3	8	0	1	3	0	0	1	-	3	6	-	1	3	0
Gelegentlich/unregelmäßig erw.	1	1	2	0	0	1	0	-	-	-	1	2	0	1	3	-
Erwerbstätig, Umfang unbekannt	-	-	-	-	-	-	-	-	-	-	-	-	-	-	-	-
Z. Zt. nicht erwerbstätig (arbeitslos, Krankengeld)	1	1	3	0	1	4	-	0	3	-	2	3	-	2	5	-
Rentner/Pensionär noch (nebenher) erwerbstätig	4	2	1	2	6	17	3	6	39	2	5	4	7	2	2	3
Nicht mehr erwerbstätig	82	78	52	97	86	43	97	93	54	98	66	36	93	79	37	97
Zahl der Erwerbsjahre																
1 - u. 5 Jahre	3	3	3	4	3	1	4	5	2	5	2	1	2	0	-	0
5 - u. 10 Jahre	10	11	8	13	9	4	10	13	8	13	2	1	2	0	0	0
10 - u. 15 Jahre	9	10	9	12	8	4	9	10	6	11	3	3	4	2	1	2
15 - u. 20 Jahre	8	8	8	9	7	5	8	9	5	9	6	5	6	1	2	0
20 - u. 25 Jahre	7	7	7	7	7	7	7	8	6	8	7	8	6	3	6	1
25 - u. 30 Jahre	8	9	10	8	8	9	7	8	10	8	9	10	7	5	6	4
30 - u. 35 Jahre	11	11	14	9	12	20	10	10	20	9	17	19	16	12	20	8
35 - u. 40 Jahre	15	15	18	12	15	23	13	12	19	11	20	23	18	22	30	18
40 - u. 45 Jahre	18	17	19	16	19	22	19	15	19	15	24	23	25	34	28	37
45 Jahre und mehr	10	8	5	11	11	6	13	9	4	10	11	6	15	21	7	27
I N S G E S A M T	100	100	100	100	100	100	100	100	100	100	100	100	100	100	100	100
K.A. - Erwerbsjahre	13	12	13	11	14	17	14	15	18	14	15	17	13	13	14	13
Erwerbsjahre je Erwerbsperson	28	27	28	26	29	32	28	26	29	26	33	33	34	38	36	40

5. Zeichenerklärung zu den Tabellen

- Nicht besetzt
- 0 Besetzt, Wert kleiner 0,5
- (XXX) Wert statistisch nur schwach gesichert, $9 < n < 30$
- [XXX] Prozentwert statistisch nicht gesichert ($n < 10$)
- / Durchschnittwert statistisch nicht gesichert ($n < 10$)

Um dem statistischen Zufallsfehler Rechnung zu tragen, werden ausschließlich ganzzahlige Prozentwerte ausgewiesen. Dadurch können sich in den Tabellen Abweichungen von Summen ergeben.

6. Tabellen

6.3 Neue Länder

Schichtung der eigenen GRV-Leistung (brutto, incl. Eigenanteil des Beitrags zur KVdR, Frauen incl. KLG)

PROZENT SENKRECHT

Teilgesamtheit: Männer und Frauen ab 55 Jahren (ohne Heimbewohner) - neue Länder (mit Ost-Berlin)

	+-- ALLE +--	+----- M ä n n e r -----+ +						+----- F r a u e n -----+ +					
		Alle	55-u. 65 J.	65-u. 75 J.	75-u. 85 J.	85 u. älter	65 u. älter	Alle	55-u. 65 J.	65-u. 75 J.	75-u. 85 J.	85 u. älter	65 u. älter
Basis hochger. (in Tsd.)	4771	2112	839	883	332	58	1273	2659	835	1026	603	195	1823
Basis ungewichtet	9825	3963	1283	1562	827	291	2680	5862	1521	2081	1641	619	4341
ZY011 Eigene GRV (brutto)													
Bezieher: hochger. (in Tsd.)	3605	1505	247	871	331	58	1259	2099	291	1016	600	191	1808
(in %)	76	71	29	99	100	100	99	79	35	99	100	98	99
ungewichtet	7921	3055	405	1536	824	290	2650	4866	564	2061	1633	608	4302
1 - u. 25 EUR	0	-	-	-	-	-	-	0	0	-	-	-	-
25 - u. 50 EUR	0	0	0	0	-	-	0	0	-	-	-	0	0
50 - u. 100 EUR	0	-	-	-	-	-	-	0	-	0	0	1	0
100 - u. 200 EUR	1	0	1	-	-	-	-	1	1	1	1	1	1
200 - u. 300 EUR	1	0	0	0	0	-	0	2	1	2	3	4	3
300 - u. 400 EUR	2	0	0	0	0	-	0	3	1	1	5	10	4
400 - u. 500 EUR	4	1	2	1	-	0	0	6	7	4	8	11	6
500 - u. 600 EUR	7	1	3	1	1	1	1	11	16	8	12	13	10
600 - u. 700 EUR	12	3	10	2	1	2	2	18	21	18	17	19	18
700 - u. 800 EUR	15	7	17	5	2	3	4	20	18	23	20	15	21
800 - u. 900 EUR	12	11	22	10	6	4	9	13	11	15	12	7	13
900 - u. 1.000 EUR	12	14	17	15	12	10	14	10	10	11	8	7	10
1.000 - u. 1.100 EUR	7	10	9	12	5	13	11	4	4	5	3	4	4
1.100 - u. 1.200 EUR	8	13	8	14	14	7	14	4	3	5	4	2	4
1.200 - u. 1.300 EUR	6	10	5	11	12	14	11	2	3	2	2	2	2
1.300 - u. 1.400 EUR	5	9	3	9	11	10	10	2	2	2	2	1	2
1.400 - u. 1.500 EUR	4	7	1	7	10	8	8	1	1	1	1	0	1
1.500 - u. 1.750 EUR	5	10	1	9	19	16	12	1	1	1	1	1	1
1.750 - u. 2.000 EUR	1	3	0	2	6	11	3	0	0	0	1	-	0
2.000 - u. 2.500 EUR	0	1	-	1	1	1	1	0	-	0	-	-	0
2.500 - u. 5.000 EUR	0	0	-	0	0	0	0	-	-	-	-	-	-
5.000 EUR und mehr	-	-	-	-	-	-	-	-	-	-	-	-	-
S U M M E	100	100	100	100	100	100	100	100	100	100	100	100	100
1 - u. 250 EUR	1	0	1	0	-	-	0	2	1	1	2	3	2
250 - u. 500 EUR	7	1	2	1	0	0	1	11	8	7	16	25	12
500 - u. 750 EUR	25	7	21	5	3	3	4	39	46	37	38	42	38
750 - u. 1.000 EUR	32	29	49	28	19	16	26	33	31	38	31	20	34
1.000 - u. 1.500 EUR	28	49	25	54	52	52	53	14	12	16	12	9	14
1.500 EUR und mehr	6	14	2	11	26	28	16	1	1	1	1	1	1
Betrag je Bezieher/in (EUR/M)	920	1139	895	1141	1288	1296	1186	764	759	798	742	657	764

* TNS INFRATEST SOZIALFORSCHUNG *

Schichtung der eigenen GRV-Leistung (brutto, incl. Eigenanteil des Beitrags zur KVdR, Frauen incl. KLG)

Teilgesamtheit: Männer ab 55 Jahren (ohne Heimbewohner) - n e u e L ä n d e r (mit Ost-Berlin)

	+--- ALLE ---+ + V E R H E I R A T E T E + +--- ALLE I N S T E H E N D E N A C H F A M I L I E N S T A N D ---+ +																
	+----- Gesamt -----+ +----- Verwitwet -----+ +----- Geschieden/Getr. lebend+-----+ +----- Ledig -----+ +																
	Alle			55-u. 65 u. älter			Alle			55-u. 65 u. älter			Alle			55-u. 65 u. älter	
Basis hochger. (in Tsd.)	2112	1627	647	980	485	192	293	197	27	170	190	109	81	97	56	41	
Basis ungewichtet	3963	3145	1038	2107	818	245	573	404	29	375	283	148	135	131	68	63	
ZY011 Eigene GRV (brutto)																	
Bezieher: hochger. (in Tsd.)	1505	1151	181	969	355	65	290	182	12	169	108	28	80	65	25	40	
(in %)	71	71	28	99	73	34	99	92	45	99	57	26	99	67	44	98	
ungewichtet	3055	2400	316	2084	655	89	566	389	17	372	177	44	133	89	28	61	
1 - u. 25 EUR	-	-	-	-	-	-	-	-	-	-	-	-	-	-	-	-	
25 - u. 50 EUR	0	0	0	-	0	-	0	-	-	-	1	-	1	-	-	-	
50 - u. 100 EUR	-	-	-	-	-	-	-	-	-	-	-	-	-	-	-	-	
100 - u. 200 EUR	0	0	1	-	0	1	-	-	-	-	-	-	-	1	(2)	-	
200 - u. 300 EUR	0	0	0	0	0	-	0	-	-	-	0	-	1	-	-	-	
300 - u. 400 EUR	0	0	0	0	1	1	1	1	-	1	1	3	1	-	-	-	
400 - u. 500 EUR	1	1	2	0	1	2	1	1	(7)	0	3	1	3	-	-	-	
500 - u. 600 EUR	1	1	2	1	2	6	1	1	(4)	0	2	7	-	5	(5)	4	
600 - u. 700 EUR	3	3	8	2	5	14	4	2	-	2	8	22	3	11	(11)	11	
700 - u. 800 EUR	7	6	18	4	8	14	6	5	(17)	4	8	16	5	16	(11)	18	
800 - u. 900 EUR	11	10	22	8	14	22	12	10	(24)	9	18	13	19	16	(31)	6	
900 - u. 1.000 EUR	14	13	16	13	18	19	17	17	(23)	17	18	16	19	18	(20)	18	
1.000 - u. 1.100 EUR	10	10	9	11	10	8	10	9	(11)	9	11	11	12	8	(2)	11	
1.100 - u. 1.200 EUR	13	14	7	15	10	10	10	13	(13)	13	7	5	8	8	(14)	4	
1.200 - u. 1.300 EUR	10	11	6	12	7	2	9	9	-	10	5	4	5	6	-	10	
1.300 - u. 1.400 EUR	9	9	3	10	7	2	8	9	-	9	6	2	8	4	(2)	6	
1.400 - u. 1.500 EUR	7	8	1	9	5	-	6	6	-	7	2	-	2	4	-	7	
1.500 - u. 1.750 EUR	10	10	2	12	9	-	12	13	-	13	8	-	11	3	-	5	
1.750 - u. 2.000 EUR	3	3	1	3	3	-	4	5	-	5	1	-	2	1	-	1	
2.000 - u. 2.500 EUR	1	1	-	1	1	-	1	1	-	1	1	-	1	-	-	-	
2.500 - u. 5.000 EUR	0	0	-	0	-	-	-	-	-	-	-	-	-	-	-	-	
5.000 EUR und mehr	-	-	-	-	-	-	-	-	-	-	-	-	-	-	-	-	
S U M M E	100	100	100	100	100	100	100	100	(100)	100	100	100	100	100	(100)	100	
1 - u. 250 EUR	0	0	1	0	0	1	0	-	-	-	1	-	1	1	(2)	-	
250 - u. 500 EUR	1	1	2	0	2	3	2	1	(7)	1	4	4	4	-	-	-	
500 - u. 750 EUR	7	6	19	3	10	25	7	4	(4)	4	12	35	4	26	(25)	27	
750 - u. 1.000 EUR	29	27	49	23	36	49	33	31	(65)	28	42	39	43	40	(54)	31	
1.000 - u. 1.500 EUR	49	52	27	57	39	21	43	46	(24)	48	32	22	35	30	(19)	37	
1.500 EUR und mehr	14	14	2	16	13	-	16	18	-	19	10	-	13	3	-	5	
Betrag je Bezieher/in (EUR/M)	1139	1156	910	1202	1082	852	1133	1177	(885)	1198	1005	833	1066	943	(858)	994	

* TNS INFRATEST SOZIALFORSCHUNG *

Schichtung der eigenen GRV-Leistung (brutto, incl. Eigenanteil des Beitrags zur KVdR, Frauen incl. KLG)

PROZENT SENKRECHT

Teilgesamtheit: Frauen ab 55 Jahren (ohne Heimbewohner) - n e u e L ä n d e r (mit Ost-Berlin)

	+-- ALLE --+			+ V E R H E I R A T E T E +			+----- A L L E I N S T E H E N D E N A C H F A M I L I E N S T A N D -----+									
		Alle	55-u. 65 J.	65 u. älter	Gesamt			Verwitwet			Geschieden/Getr.lebend			Ledig		
					Alle	55-u. 65 J.	65 u. älter	Alle	55-u. 65 J.	65 u. älter	Alle	55-u. 65 J.	65 u. älter	Alle	55-u. 65 J.	65 u. älter
Basis hochger. (in Tsd.)	2659	1429	595	834	1230	240	990	824	99	725	257	104	153	148	38	111
Basis ungewichtet	5862	2851	1062	1789	3011	459	2552	1932	178	1754	684	211	473	395	70	325
ZY011 Eigene GRV (brutto)																
Bezieher: hochger. (in Tsd.)	2099	1028	202	827	1071	90	981	765	45	720	185	34	151	121	10	111
(in %)	79	72	34	99	87	37	99	93	46	99	72	33	98	82	27	100
ungewichtet	4866	2144	373	1771	2722	191	2531	1832	94	1738	542	74	468	348	23	325
1 - u. 25 EUR	0	0	0	-	-	-	-	-	-	-	-	-	-	-	-	-
25 - u. 50 EUR	0	-	-	-	0	-	0	0	-	0	-	-	-	-	-	-
50 - u. 100 EUR	0	0	0	0	0	-	0	0	-	0	0	-	0	-	-	-
100 - u. 200 EUR	1	1	0	1	1	2	1	1	2	1	0	2	-	-	-	-
200 - u. 300 EUR	2	3	1	3	2	1	2	2	-	3	0	1	0	1	(5)	1
300 - u. 400 EUR	3	3	2	3	4	0	4	5	-	5	1	1	1	0	-	0
400 - u. 500 EUR	6	7	7	6	6	6	6	8	10	8	2	1	2	2	(4)	1
500 - u. 600 EUR	11	11	17	10	11	15	10	13	21	13	7	11	6	2	-	2
600 - u. 700 EUR	18	20	23	19	17	19	17	19	18	19	14	21	12	9	(17)	9
700 - u. 800 EUR	20	22	18	23	19	18	19	19	14	20	20	22	20	15	(17)	15
800 - u. 900 EUR	13	13	12	13	13	10	13	11	10	11	16	12	17	17	(4)	18
900 - u. 1.000 EUR	10	9	8	9	10	15	10	8	14	8	12	12	13	18	(27)	17
1.000 - u. 1.100 EUR	4	4	4	4	5	4	5	3	4	3	9	4	10	10	(5)	11
1.100 - u. 1.200 EUR	4	3	3	4	5	5	5	3	3	3	7	8	7	8	(4)	9
1.200 - u. 1.300 EUR	2	2	3	2	3	2	3	2	2	2	4	1	4	5	(6)	5
1.300 - u. 1.400 EUR	2	2	2	1	2	1	2	2	1	2	4	1	5	4	(4)	4
1.400 - u. 1.500 EUR	1	1	1	1	1	-	1	1	-	1	2	-	2	4	-	4
1.500 - u. 1.750 EUR	1	1	0	1	1	2	1	0	-	0	1	2	1	3	(8)	3
1.750 - u. 2.000 EUR	0	0	0	0	0	-	0	0	-	0	0	-	0	1	-	1
2.000 - u. 2.500 EUR	0	-	-	-	0	-	0	0	-	0	-	-	-	-	-	-
2.500 - u. 5.000 EUR	-	-	-	-	-	-	-	-	-	-	-	-	-	-	-	-
5.000 EUR und mehr	-	-	-	-	-	-	-	-	-	-	-	-	-	-	-	-
S U M M E	100	100	100	100	100	100	100	100	100	100	100	100	100	100	(100)	100
1 - u. 250 EUR	2	2	1	2	2	2	2	2	2	2	1	2	0	0	(5)	-
250 - u. 500 EUR	11	11	9	12	12	7	12	15	10	15	3	4	3	3	(4)	3
500 - u. 750 EUR	39	41	47	39	37	44	36	41	50	41	30	41	27	18	(25)	18
750 - u. 1.000 EUR	33	34	30	35	33	32	33	30	27	30	40	37	41	43	(39)	43
1.000 - u. 1.500 EUR	14	12	12	12	16	13	16	11	11	11	25	15	28	31	(19)	32
1.500 EUR und mehr	1	1	1	1	1	2	1	0	-	1	1	2	1	5	(8)	4
Betrag je Bezieher/in (EUR/M)	764	753	752	753	774	774	774	722	726	722	870	796	886	961	(908)	966

* TNS INFRATEST SOZIALFORSCHUNG *

Schichtung der eigenen GRV-Leistung (brutto, incl. Eigenanteil des Beitrags zur KVdR, Frauen incl. KLG)

PROZENT SENKRECHT

Teilgesamtheit: Männer und Frauen ab 55 Jahren (ohne Heimbewohner) - neue Länder (mit Ost-Berlin)

	+-- alle +--	+- LETZTE / HEUTIGE BERUFLICHE STELLUNG ("Alle" einschl. nie erwerbstätig und K.A. zur beruflichen Stellung) -----+											
		M ä n n e r					F r a u e n						
		Alle	Arbeiter	An-gestellte	Beamte/ Ber.-Sold	Selbst-ständige	Mit-helfende	Alle	Arbeiter	An-gestellte	Beamte/ Ber.-Sold	Selbst-ständige	Mit-helfende
Basis hochger. (in Tsd.)	4771	2112	1047	837	47	167	2	2659	1053	1458	17	79	32
Basis ungewichtet	9825	3963	1919	1630	87	296	3	5862	2351	3175	33	155	89
ZY011 Eigene GRV (brutto)													
Bezieher: hochger. (in Tsd.)	3605	1505	759	640	15	81	0	2099	872	1136	3	45	29
(in %)	76	71	72	76	33	49	12	79	83	78	15	58	89
ungewichtet	7921	3055	1489	1332	35	173	1	4866	2026	2606	7	98	82
1 - u. 25 EUR	0	-	-	-	-	-	-	0	0	0	-	-	-
25 - u. 50 EUR	0	0	0	-	-	1	-	0	-	-	-	-	1
50 - u. 100 EUR	0	-	-	-	-	-	-	0	0	0	-	-	1
100 - u. 200 EUR	1	0	0	0	-	-	-	1	2	0	-	-	-
200 - u. 300 EUR	1	0	0	-	3	1	-	2	3	1	-	1	13
300 - u. 400 EUR	2	0	0	0	2	1	-	3	4	2	-	1	19
400 - u. 500 EUR	4	1	1	0	2	3	-	6	9	4	-	7	18
500 - u. 600 EUR	7	1	1	0	-	4	-	11	14	9	-	8	10
600 - u. 700 EUR	12	3	5	1	-	9	-	18	25	14	-	19	8
700 - u. 800 EUR	15	7	9	2	6	13	-	20	23	18	[11]	22	23
800 - u. 900 EUR	12	11	15	5	5	21	-	13	11	15	[38]	12	2
900 - u. 1.000 EUR	12	14	21	8	3	8	-	10	6	13	[50]	7	2
1.000 - u. 1.100 EUR	7	10	13	7	7	13	-	4	2	7	-	9	2
1.100 - u. 1.200 EUR	8	13	14	11	17	9	-	4	1	6	-	4	1
1.200 - u. 1.300 EUR	6	10	8	13	8	6	-	2	0	4	-	3	-
1.300 - u. 1.400 EUR	5	9	5	13	22	4	[100]	2	0	3	-	1	-
1.400 - u. 1.500 EUR	4	7	3	12	4	4	-	1	0	2	-	2	-
1.500 - u. 1.750 EUR	5	10	2	20	12	4	-	1	0	1	-	2	-
1.750 - u. 2.000 EUR	1	3	1	6	7	0	-	0	-	0	-	2	-
2.000 - u. 2.500 EUR	0	1	0	1	1	0	-	0	-	0	-	-	-
2.500 - u. 5.000 EUR	0	0	-	0	-	-	-	-	-	-	-	-	-
5.000 EUR und mehr	-	-	-	-	-	-	-	-	-	-	-	-	-
S U M M E	100	100	100	100	100	100	[100]	100	100	100	[100]	100	100
1 - u. 250 EUR	1	0	0	0	3	1	-	2	3	1	-	-	6
250 - u. 500 EUR	7	1	1	0	4	4	-	11	15	7	-	9	47
500 - u. 750 EUR	25	7	10	2	1	18	-	39	50	31	-	37	26
750 - u. 1.000 EUR	32	29	42	14	14	37	-	33	28	38	[100]	30	19
1.000 - u. 1.500 EUR	28	49	44	56	57	36	[100]	14	4	22	-	20	3
1.500 EUR und mehr	6	14	3	27	20	5	-	1	0	2	-	4	-
Betrag je Bezieher/in (EUR/M)	920	1139	1015	1311	1192	950	[1387]	764	668	843	[876]	831	532

* TNS INFRATEST SOZIALFORSCHUNG *

Schichtung der eigenen GRV-Leistung (brutto, incl. Eigenanteil des Beitrags zur KVdR, Frauen incl. KLG)

Teilgesamtheit: Männer ab 55 Jahren (ohne Heimbewohner) - n e u e L ä n d e r (mit Ost-Berlin)

	Männer - Tätigkeitsniveau																
	Arbeiter				Angestellte					Beamte, Berufssol.		Selbstständige					Mithefende
	Alle Männer	Ange-lernt	Fach-arbeiter	Meister/Polier	Ange-lernt	Einf./Fachkr.	Mittl./Fachkr.	Gehob./Fachkr.	Hochq./leit.	Einf./Mittl.D.	Gehob./Höher.D.	Land-wirte	Hand-werker	Verkam./Freib.	Sonst./Freib.	Gewerbe-treib.	
Basis hochger. (in Tsd.)	2112	137	778	133	12	67	296	172	290	18	30	9	53	14	31	61	2
Basis ungewichtet	3963	242	1419	258	21	124	574	349	562	32	55	22	100	26	47	101	3
ZY011 Eigene GRV (brutto)																	
Bezieher: hochger. (in Tsd.)	1505	104	550	106	9	39	222	138	231	7	8	8	31	8	11	24	0
(in %)	71	76	71	80	78	59	75	80	80	40	28	84	58	58	35	40	12
ungewichtet	3055	194	1080	215	17	83	463	294	475	15	20	20	65	17	22	49	1
1 - u. 25 EUR	-	-	-	-	-	-	-	-	-	-	-	-	-	-	-	-	-
25 - u. 50 EUR	0	-	0	-	-	-	-	-	-	-	-	-	-	-	(6)	-	-
50 - u. 100 EUR	-	-	-	-	-	-	-	-	-	-	-	-	-	-	-	-	-
100 - u. 200 EUR	0	1	-	-	-	-	-	1	-	-	-	-	-	-	-	-	-
200 - u. 300 EUR	0	-	-	1	-	-	-	-	-	(8)	-	-	1	-	-	-	-
300 - u. 400 EUR	0	2	0	-	(5)	1	-	-	-	(5)	-	-	-	-	(5)	-	-
400 - u. 500 EUR	1	2	1	1	-	0	0	-	-	-	(4)	-	8	-	-	-	-
500 - u. 600 EUR	1	4	1	0	(7)	3	0	-	0	-	-	-	3	(8)	(1)	4	-
600 - u. 700 EUR	3	9	5	1	(19)	3	1	0	0	-	-	(2)	14	-	(10)	6	-
700 - u. 800 EUR	7	8	10	5	(11)	11	2	1	1	(6)	(6)	(31)	11	-	(5)	19	-
800 - u. 900 EUR	11	18	16	9	(25)	12	9	2	1	(8)	(3)	(7)	27	(14)	-	30	-
900 - u. 1.000 EUR	14	18	21	20	(21)	14	8	6	7	-	(6)	(15)	7	(8)	(4)	8	-
1.000 - u. 1.100 EUR	10	11	14	9	(4)	16	9	6	5	(6)	(8)	(21)	14	(23)	(16)	4	-
1.100 - u. 1.200 EUR	13	12	14	19	-	14	13	12	8	(14)	(19)	(15)	10	-	(11)	10	-
1.200 - u. 1.300 EUR	10	7	8	12	(2)	11	17	14	10	(13)	(3)	(2)	2	(6)	(19)	8	-
1.300 - u. 1.400 EUR	9	5	5	9	-	4	12	17	12	(8)	(33)	(1)	3	-	(9)	5	[100]
1.400 - u. 1.500 EUR	7	2	2	8	-	4	12	10	15	-	(8)	(7)	0	(14)	(10)	-	-
1.500 - u. 1.750 EUR	10	3	2	4	(6)	5	13	23	28	(25)	-	-	-	(25)	-	5	-
1.750 - u. 2.000 EUR	3	-	1	1	-	2	3	6	10	(7)	(7)	-	-	(2)	(2)	-	-
2.000 - u. 2.500 EUR	1	-	0	-	-	-	1	1	2	-	(3)	-	-	-	(2)	-	-
2.500 - u. 5.000 EUR	0	-	-	-	-	-	-	0	0	-	-	-	-	-	-	-	-
5.000 EUR und mehr	-	-	-	-	-	-	-	-	-	-	-	-	-	-	-	-	-
S U M M E	100	100	100	100	(100)	100	100	100	100	(100)	(100)	(100)	100	(100)	(100)	100	[100]
1 - u. 250 EUR	0	1	0	1	-	-	-	1	-	(8)	-	-	-	-	(6)	-	-
250 - u. 500 EUR	1	3	1	1	(5)	2	0	-	-	(5)	(4)	-	9	-	(5)	-	-
500 - u. 750 EUR	7	18	10	4	(37)	7	2	1	1	-	(2)	(12)	20	(8)	(16)	20	-
750 - u. 1.000 EUR	29	40	44	32	(46)	36	18	9	9	(14)	(13)	(42)	41	(22)	(4)	48	-
1.000 - u. 1.500 EUR	49	36	43	57	(6)	49	63	60	50	(41)	(72)	(46)	29	(43)	(64)	27	[100]
1.500 EUR und mehr	14	3	3	5	(6)	7	16	30	40	(32)	(9)	-	-	(27)	(4)	5	-
Betrag je Bezieher/in (EUR/M)	1139	945	1008	1116	(830)	1050	1236	1345	1426	(1167)	(1213)	(976)	855	(1191)	(1037)	946	[1387]

* TNS INFRATEST SOZIALFORSCHUNG *

Schichtung der eigenen GRV-Leistung (brutto, incl. Eigenanteil des Beitrags zur KVdR, Frauen incl. KLG)

PROZENT SENKRECHT

Teilgesamtheit: Frauen ab 55 Jahren (ohne Heimbewohner) - n e u e L ä n d e r (mit Ost-Berlin)

	Frauen - Tätigkeitsniveau																
	Arbeiter				Angestellte					Beamte, Berufssol.		Selbstständige					Mit- he- fende
	Alle Frauen	Ange- lernt	Fach- arbeiter	Meister Polier	Ange- lernt	Einf. Fachkr.	Mittl. Fachkr.	Gehob. Fachkr.	Hochq./ leit.	Einf./ Mittl.D.	Gehob./ Höher.D.	Land- wirte	Hand- werker	Verkam. Freib.	Sonst. Freib.	Gewerbe treib.	
Basis hochger. (in Tsd.)	2659	449	582	22	90	433	665	156	113	3	14	3	14	14	14	34	32
Basis ungewichtet	5862	1073	1226	52	214	948	1429	339	245	5	28	7	30	25	24	69	89
ZY011 Eigene GRV (brutto)																	
Bezieher: hochger. (in Tsd.)	2099	398	456	18	76	334	522	119	84	1	2	2	7	8	9	20	29
(in %)	79	89	78	79	84	77	79	76	75	32	12	55	51	57	68	58	89
ungewichtet	4866	978	1004	44	189	775	1180	269	193	2	5	4	18	15	17	44	82
1 - u. 25 EUR	0	0	-	-	-	-	-	-	1	-	-	-	-	-	-	-	-
25 - u. 50 EUR	0	-	-	-	-	-	-	-	-	-	-	-	-	-	-	-	1
50 - u. 100 EUR	0	1	0	-	0	0	-	-	-	-	-	-	-	-	-	-	1
100 - u. 200 EUR	1	2	1	3	1	0	0	-	-	-	-	-	-	-	-	-	-
200 - u. 300 EUR	2	4	2	-	7	2	0	-	-	-	-	-	-	-	(5)	-	13
300 - u. 400 EUR	3	6	2	3	7	5	1	0	1	-	-	-	(9)	-	-	-	19
400 - u. 500 EUR	6	11	8	3	10	6	2	1	1	-	-	-	(11)	-	(16)	5	18
500 - u. 600 EUR	11	16	12	5	18	15	6	6	1	-	-	-	(19)	-	-	11	10
600 - u. 700 EUR	18	25	25	24	26	19	12	7	2	-	-	[68]	(12)	(6)	(15)	23	8
700 - u. 800 EUR	20	21	25	20	19	24	19	8	5	-	[16]	[32]	(28)	(8)	(11)	31	23
800 - u. 900 EUR	13	8	13	9	9	12	18	13	10	[54]	[31]	-	(12)	(21)	(13)	8	2
900 - u. 1.000 EUR	10	3	7	17	2	10	15	16	16	[46]	[53]	-	(9)	-	(4)	12	2
1.000 - u. 1.100 EUR	4	1	2	7	1	2	9	10	8	-	-	-	-	(27)	-	11	2
1.100 - u. 1.200 EUR	4	1	2	4	-	2	7	11	17	-	-	-	-	(13)	(9)	-	1
1.200 - u. 1.300 EUR	2	0	0	2	1	1	4	9	10	-	-	-	-	-	(17)	-	-
1.300 - u. 1.400 EUR	2	0	0	-	-	1	3	10	9	-	-	-	-	(4)	-	-	-
1.400 - u. 1.500 EUR	1	-	1	-	-	0	1	5	8	-	-	-	-	(5)	(7)	-	-
1.500 - u. 1.750 EUR	1	0	-	2	-	0	1	3	9	-	-	-	-	(9)	-	-	-
1.750 - u. 2.000 EUR	0	-	-	-	-	0	1	1	1	-	-	-	-	(7)	(4)	-	-
2.000 - u. 2.500 EUR	0	-	-	-	-	-	-	-	1	-	-	-	-	-	-	-	-
2.500 - u. 5.000 EUR	-	-	-	-	-	-	-	-	-	-	-	-	-	-	-	-	-
5.000 EUR und mehr	-	-	-	-	-	-	-	-	-	-	-	-	-	-	-	-	-
S U M M E	100	100	100	100	100	100	100	100	100	[100]	[100]	[100]	(100)	(100)	(100)	100	100
1 - u. 250 EUR	2	4	2	3	3	1	0	-	1	-	-	-	-	-	-	-	6
250 - u. 500 EUR	11	20	12	6	23	12	4	1	1	-	-	-	(20)	-	(21)	5	47
500 - u. 750 EUR	39	52	48	37	55	44	27	15	4	-	-	[100]	(35)	(6)	(25)	51	26
750 - u. 1.000 EUR	33	22	33	38	18	36	44	34	30	[100]	[100]	-	(45)	(29)	(17)	34	19
1.000 - u. 1.500 EUR	14	2	5	13	1	6	25	46	52	-	-	-	-	(49)	(33)	11	3
1.500 EUR und mehr	1	0	-	2	-	0	1	3	11	-	-	-	-	(16)	(4)	-	-
Betrag je Bezieher/in (EUR/M)	764	622	704	792	598	711	875	1025	1129	[908]	[861]	[672]	(675)	(1128)	(894)	754	532

* TNS INFRATEST SOZIALFORSCHUNG *

Schichtung der eigenen GRV-Leistung (netto, ohne Eigenanteil des Beitrags zur KVdR, Frauen incl. KLG)

Teilgesamtheit: Männer und Frauen ab 55 Jahren (ohne Heimbewohner) - n e u e L ä n d e r (mit Ost-Berlin)

	+-- ALLE +--	+----- M ä n n e r -----+						+----- F r a u e n -----+					
		Alle	55-u. 65 J.	65-u. 75 J.	75-u. 85 J.	85 u. älter	65 u. älter	Alle	55-u. 65 J.	65-u. 75 J.	75-u. 85 J.	85 u. älter	65 u. älter
Basis hochger. (in Tsd.)	4771	2112	839	883	332	58	1273	2659	835	1026	603	195	1823
Basis ungewichtet	9825	3963	1283	1562	827	291	2680	5862	1521	2081	1641	619	4341
Eigene GRV (netto)													
Bezieher: hochger. (in Tsd.)	3605	1505	247	871	331	58	1259	2099	291	1016	600	191	1808
(in %)	76	71	29	99	100	100	99	79	35	99	100	98	99
ungewichtet	7921	3055	405	1536	824	290	2650	4866	564	2061	1633	608	4302
1 - u. 25 EUR	0	-	-	-	-	-	-	0	0	-	-	-	-
25 - u. 50 EUR	0	0	0	0	-	-	0	0	-	-	-	0	0
50 - u. 100 EUR	0	0	0	-	-	-	-	0	-	0	0	1	0
100 - u. 200 EUR	1	0	0	-	-	-	-	1	1	1	1	1	1
200 - u. 300 EUR	2	0	0	0	0	-	0	3	1	2	4	6	3
300 - u. 400 EUR	2	0	1	0	-	-	0	4	2	2	6	11	4
400 - u. 500 EUR	5	1	2	1	0	1	1	9	10	6	11	15	8
500 - u. 600 EUR	10	2	8	1	1	1	1	15	21	13	16	16	15
600 - u. 700 EUR	16	5	13	5	2	3	4	24	26	26	21	19	23
700 - u. 800 EUR	14	10	25	9	5	5	7	17	13	19	16	10	17
800 - u. 900 EUR	13	15	20	16	10	10	14	11	12	13	9	8	11
900 - u. 1.000 EUR	9	14	12	16	10	13	14	6	5	7	5	5	6
1.000 - u. 1.100 EUR	8	14	9	15	15	15	15	4	3	5	4	2	4
1.100 - u. 1.200 EUR	6	10	5	11	12	10	11	3	3	3	2	2	2
1.200 - u. 1.300 EUR	5	9	3	10	11	11	10	2	1	2	2	1	2
1.300 - u. 1.400 EUR	4	7	0	7	11	9	9	1	1	1	1	1	1
1.400 - u. 1.500 EUR	2	4	1	4	8	7	5	0	1	0	1	0	0
1.500 - u. 1.750 EUR	3	6	0	5	12	12	7	0	0	0	1	-	0
1.750 - u. 2.000 EUR	0	1	-	1	2	3	1	0	-	0	0	-	0
2.000 - u. 2.500 EUR	0	0	-	0	0	0	0	-	-	-	-	-	-
2.500 - u. 5.000 EUR	0	0	-	-	0	0	0	-	-	-	-	-	-
5.000 EUR und mehr	-	-	-	-	-	-	-	-	-	-	-	-	-
S U M M E	100	100	100	100	100	100	100	100	100	100	100	100	100
1 - u. 250 EUR	2	0	1	0	-	-	0	2	1	2	2	5	3
250 - u. 500 EUR	9	1	3	1	0	1	1	14	13	9	20	31	15
500 - u. 750 EUR	34	13	35	10	5	5	8	49	53	51	47	42	49
750 - u. 1.000 EUR	28	34	43	37	23	27	33	23	23	27	20	16	24
1.000 - u. 1.500 EUR	24	45	18	47	58	51	50	10	9	11	10	6	10
1.500 EUR und mehr	3	7	0	5	14	16	8	0	0	0	1	-	0
Betrag je Bezieher/in (EUR/M)	831	1027	809	1029	1162	1168	1070	690	685	721	670	596	691

Schichtung der eigenen GRV-Leistung (netto, ohne Eigenanteil des Beitrags zur KVdR, Frauen incl. KLG)

PROZENT SENKRECHT

Teilgesamtheit: Männer ab 55 Jahren (ohne Heimbewohner) - n e u e L ä n d e r (mit Ost-Berlin)

	+-- ALLE --+			+ V E R H E I R A T E T E +			+----- ALLEIN STEHENDE NACH FAMILIENSTAND -----+											
		Alle	55-u. 65 J.	65 u. älter	Gesamt			Verwitwet			Geschieden/Getr.lebend			Ledig				
					Alle	55-u. 65 J.	65 u. älter	Alle	55-u. 65 J.	65 u. älter	Alle	55-u. 65 J.	65 u. älter	Alle	55-u. 65 J.	65 u. älter		
Basis hochger. (in Tsd.)	2112	1627	647	980	485	192	293	197	27	170	190	109	81	97	56	41		
Basis ungewichtet	3963	3145	1038	2107	818	245	573	404	29	375	283	148	135	131	68	63		
Eigene GRV (netto)																		
Bezieher: hochger. (in Tsd.)	1505	1151	181	969	355	65	290	182	12	169	108	28	80	65	25	40		
(in %)	71	71	28	99	73	34	99	92	45	99	57	26	99	67	44	98		
ungewichtet	3055	2400	316	2084	655	89	566	389	17	372	177	44	133	89	28	61		
1 - u. 25 EUR	-	-	-	-	-	-	-	-	-	-	-	-	-	-	-	-		
25 - u. 50 EUR	0	0	0	-	0	-	0	-	-	-	1	-	1	-	-	-		
50 - u. 100 EUR	0	0	1	-	-	-	-	-	-	-	-	-	-	-	-	-		
100 - u. 200 EUR	0	-	-	-	0	1	-	-	-	-	-	-	-	1	(2)	-		
200 - u. 300 EUR	0	0	0	0	0	-	0	0	-	0	0	-	1	-	-	-		
300 - u. 400 EUR	0	0	1	0	1	1	1	0	-	0	2	3	1	-	-	-		
400 - u. 500 EUR	1	1	1	0	1	2	1	1	(7)	0	2	1	3	2	-	3		
500 - u. 600 EUR	2	2	7	1	4	14	2	2	(4)	1	6	18	2	9	(14)	7		
600 - u. 700 EUR	5	5	12	3	7	15	6	4	(13)	3	8	20	4	17	(10)	20		
700 - u. 800 EUR	10	10	25	7	12	22	10	7	(16)	6	17	19	17	17	(29)	10		
800 - u. 900 EUR	15	14	20	13	19	21	19	20	(36)	19	19	17	19	17	(18)	17		
900 - u. 1.000 EUR	14	14	12	14	13	11	13	12	(11)	12	15	12	16	11	(9)	12		
1.000 - u. 1.100 EUR	14	14	8	15	12	10	13	15	(13)	15	8	5	9	12	(14)	10		
1.100 - u. 1.200 EUR	10	11	6	13	7	1	8	9	-	9	5	3	6	3	-	5		
1.200 - u. 1.300 EUR	9	10	4	11	7	2	8	8	-	9	6	2	7	3	(2)	3		
1.300 - u. 1.400 EUR	7	8	0	9	6	-	7	8	-	9	3	-	4	4	-	7		
1.400 - u. 1.500 EUR	4	4	1	5	4	-	5	5	-	6	2	-	2	3	-	5		
1.500 - u. 1.750 EUR	6	6	1	7	6	-	7	7	-	8	5	-	7	1	-	1		
1.750 - u. 2.000 EUR	1	1	-	1	1	-	1	1	-	1	1	-	1	-	-	-		
2.000 - u. 2.500 EUR	0	0	-	0	0	-	0	0	-	0	-	-	-	-	-	-		
2.500 - u. 5.000 EUR	0	0	-	0	-	-	-	-	-	-	-	-	-	-	-	-		
5.000 EUR und mehr	-	-	-	-	-	-	-	-	-	-	-	-	-	-	-	-		
S U M M E	100	100	100	100	100	100	100	100	(100)	100	100	100	100	100	(100)	100		
1 - u. 250 EUR	0	0	1	0	0	1	0	-	-	-	1	-	1	1	(2)	-		
250 - u. 500 EUR	1	1	3	1	2	3	2	1	(7)	1	4	4	4	2	-	3		
500 - u. 750 EUR	13	11	33	7	17	41	12	9	(29)	7	20	47	11	37	(39)	35		
750 - u. 1.000 EUR	34	33	43	31	38	42	37	35	(51)	34	45	39	47	35	(42)	30		
1.000 - u. 1.500 EUR	45	47	19	53	35	13	40	46	(13)	48	24	10	29	25	(17)	31		
1.500 EUR und mehr	7	7	1	8	6	-	8	9	-	9	6	-	8	1	-	1		
Betrag je Bezieher/in (EUR/M)	1027	1043	824	1085	975	769	1022	1061	(798)	1080	906	751	961	852	(777)	898		

* TNS INFRATEST SOZIALFORSCHUNG *

Schichtung der eigenen GRV-Leistung (netto, ohne Eigenanteil des Beitrags zur KVdR, Frauen incl. KLG)

Teilgesamtheit: Frauen ab 55 Jahren (ohne Heimbewohner) - n e u e L ä n d e r (mit Ost-Berlin)

	+-- ALLE --+			+ V E R H E I R A T E T E +			+----- ALLEINSTEHENDE NACH FAMILIENSTAND -----+											
					Gesamt			Verwitwet			Geschieden/Getr.lebend			Ledig				
		Alle	55-u. 65 J.	65 u. älter	Alle	55-u. 65 J.	65 u. älter	Alle	55-u. 65 J.	65 u. älter	Alle	55-u. 65 J.	65 u. älter	Alle	55-u. 65 J.	65 u. älter		
Basis hochger. (in Tsd.)	2659			1429	595	834	1230	240	990	824	99	725	257	104	153	148	38	111
Basis ungewichtet	5862			2851	1062	1789	3011	459	2552	1932	178	1754	684	211	473	395	70	325
Eigene GRV (netto)																		
Bezieher: hochger. (in Tsd.)	2099			1028	202	827	1071	90	981	765	45	720	185	34	151	121	10	111
(in %)	79			72	34	99	87	37	99	93	46	99	72	33	98	82	27	100
ungewichtet	4866			2144	373	1771	2722	191	2531	1832	94	1738	542	74	468	348	23	325
1 - u. 25 EUR	0			0	0	-	-	-	-	-	-	-	-	-	-	-	-	-
25 - u. 50 EUR	0			-	-	-	0	-	0	0	-	0	-	-	-	-	-	-
50 - u. 100 EUR	0			0	-	0	0	-	0	0	-	0	0	-	0	-	-	-
100 - u. 200 EUR	1			1	0	1	1	2	1	1	2	1	0	2	-	-	-	-
200 - u. 300 EUR	3			3	1	4	3	1	3	4	-	4	0	1	0	1	(5)	1
300 - u. 400 EUR	4			4	2	4	4	2	5	6	4	6	2	1	2	0	-	0
400 - u. 500 EUR	9			8	10	8	9	10	9	12	18	11	3	2	4	2	(4)	2
500 - u. 600 EUR	15			16	22	15	14	17	14	17	19	17	11	19	10	5	(4)	5
600 - u. 700 EUR	24			26	26	26	22	25	21	23	22	23	19	28	17	16	(30)	15
700 - u. 800 EUR	17			17	14	17	16	10	17	15	8	15	21	16	22	20	(4)	21
800 - u. 900 EUR	11			11	10	11	12	16	11	10	15	9	16	13	16	18	(23)	18
900 - u. 1.000 EUR	6			5	4	5	7	7	6	5	6	5	9	7	9	13	(12)	13
1.000 - u. 1.100 EUR	4			3	3	4	5	4	5	3	3	3	8	6	9	7	-	8
1.100 - u. 1.200 EUR	3			2	4	2	3	2	3	2	2	2	4	1	5	5	(6)	5
1.200 - u. 1.300 EUR	2			1	1	2	2	1	2	1	1	2	3	1	4	5	(4)	6
1.300 - u. 1.400 EUR	1			1	1	1	1	-	1	1	-	1	2	-	2	3	-	3
1.400 - u. 1.500 EUR	0			0	0	0	0	1	0	0	-	0	1	2	1	2	(4)	2
1.500 - u. 1.750 EUR	0			0	0	0	0	0	0	0	-	0	0	-	0	2	(4)	2
1.750 - u. 2.000 EUR	0			0	-	0	0	-	0	0	-	0	-	-	-	-	-	-
2.000 - u. 2.500 EUR	-			-	-	-	-	-	-	-	-	-	-	-	-	-	-	-
2.500 - u. 5.000 EUR	-			-	-	-	-	-	-	-	-	-	-	-	-	-	-	-
5.000 EUR und mehr	-			-	-	-	-	-	-	-	-	-	-	-	-	-	-	-
S U M M E	100			100	100	100	100	100	100	100	100	100	100	100	100	100	(100)	100
1 - u. 250 EUR	2			2	1	3	3	2	3	3	2	3	1	2	1	1	(5)	0
250 - u. 500 EUR	14			14	13	14	15	13	15	19	21	19	5	5	5	3	(4)	3
500 - u. 750 EUR	49			53	55	53	46	48	46	49	45	49	43	56	40	29	(38)	28
750 - u. 1.000 EUR	23			22	22	22	25	27	25	20	25	20	33	27	34	42	(35)	43
1.000 - u. 1.500 EUR	10			8	9	8	11	9	12	8	7	8	18	10	20	23	(14)	24
1.500 EUR und mehr	0			0	0	0	0	0	0	-	0	0	0	-	0	2	(4)	2
Betrag je Bezieher/in (EUR/M)	690			679	679	679	701	698	701	653	656	653	787	719	802	868	(819)	873

* TNS INFRATEST SOZIALFORSCHUNG *

Schichtung der eigenen GRV-Leistung (netto, ohne Eigenanteil des Beitrags zur KVdR, Frauen incl. KLG)

Teilgesamtheit: Männer und Frauen ab 55 Jahren (ohne Heimbewohner) - neue Länder (mit Ost-Berlin)

	+-- alle +--	+- LETZTE / HEUTIGE BERUFLICHE STELLUNG ("Alle" einschl. nie erwerbstätig und K.A. zur beruflichen Stellung) -----+ M ä n n e r										F r a u e n				
		Alle	Arbeiter	An- gestellte	Beamte/ Ber.-Sold	Selbst- ständige	Mit- helfende	Alle	Arbeiter	An- gestellte	Beamte/ Ber.-Sold	Selbst- ständige	Mit- helfende			
Basis hochger. (in Tsd.)	4771	2112	1047	837	47	167	2	2659	1053	1458	17	79	32			
Basis ungewichtet	9825	3963	1919	1630	87	296	3	5862	2351	3175	33	155	89			
Eigene GRV (netto)																
Bezieher: hochger. (in Tsd.)	3605	1505	759	640	15	81	0	2099	872	1136	3	45	29			
(in %)	76	71	72	76	33	49	12	79	83	78	15	58	89			
ungewichtet	7921	3055	1489	1332	35	173	1	4866	2026	2606	7	98	82			
1 - u. 25 EUR	0	-	-	-	-	-	-	0	0	0	-	-	-			
25 - u. 50 EUR	0	0	0	-	-	1	-	0	-	-	-	-	1			
50 - u. 100 EUR	0	0	-	0	-	-	-	0	0	0	-	-	1			
100 - u. 200 EUR	1	0	0	-	-	-	-	1	2	0	-	-	-			
200 - u. 300 EUR	2	0	0	0	3	1	-	3	4	2	-	1	19			
300 - u. 400 EUR	2	0	1	0	4	-	-	4	5	3	-	4	16			
400 - u. 500 EUR	5	1	1	0	-	4	-	9	12	6	-	7	22			
500 - u. 600 EUR	10	2	3	1	-	8	-	15	19	13	-	14	7			
600 - u. 700 EUR	16	5	8	1	6	13	-	24	29	20	-	25	23			
700 - u. 800 EUR	14	10	14	5	5	21	-	17	16	17	[55]	16	6			
800 - u. 900 EUR	13	15	23	7	3	11	-	11	7	15	[45]	6	2			
900 - u. 1.000 EUR	9	14	17	9	5	14	-	6	2	9	-	10	2			
1.000 - u. 1.100 EUR	8	14	15	12	23	11	-	4	1	6	-	7	1			
1.100 - u. 1.200 EUR	6	10	8	14	17	5	-	3	0	4	-	2	-			
1.200 - u. 1.300 EUR	5	9	6	13	4	6	[100]	2	0	3	-	2	-			
1.300 - u. 1.400 EUR	4	7	3	13	8	2	-	1	0	2	-	1	-			
1.400 - u. 1.500 EUR	2	4	1	8	6	1	-	0	-	1	-	-	-			
1.500 - u. 1.750 EUR	3	6	1	12	2	2	-	0	0	0	-	2	-			
1.750 - u. 2.000 EUR	0	1	0	2	1	0	-	0	-	0	-	1	-			
2.000 - u. 2.500 EUR	0	0	0	0	-	-	-	-	-	-	-	-	-			
2.500 - u. 5.000 EUR	0	0	-	0	-	-	-	-	-	-	-	-	-			
5.000 EUR und mehr	-	-	-	-	-	-	-	-	-	-	-	-	-			
S U M M E	100	100	100	100	100	100	[100]	100	100	100	[100]	100	100			
1 - u. 250 EUR	2	0	0	0	3	1	-	2	4	1	-	1	10			
250 - u. 500 EUR	9	1	2	0	4	5	-	14	20	10	-	12	49			
500 - u. 750 EUR	34	13	17	5	10	30	-	49	60	42	[55]	51	34			
750 - u. 1.000 EUR	28	34	47	19	10	36	-	23	15	31	[45]	21	5			
1.000 - u. 1.500 EUR	24	45	32	61	59	25	[100]	10	2	16	-	12	1			
1.500 EUR und mehr	3	7	1	14	14	2	-	0	0	0	-	4	-			
Betrag je Bezieher/in (EUR/M)	831	1027	916	1182	1085	856	[1250]	690	604	761	[778]	747	483			

* TNS INFRATEST SOZIALFORSCHUNG *

Schichtung der eigenen GRV-Leistung (netto, ohne Eigenanteil des Beitrags zur KVdR, Frauen incl. KLG)

Teilgesamtheit: Männer ab 55 Jahren (ohne Heimbewohner) - n e u e L ä n d e r (mit Ost-Berlin)

	Männer - Tätigkeitsniveau																
	Arbeiter				Angestellte					Beamte, Berufssol.		Selbstständige					Mit- he- fende
	Alle Männer	Ange- lernt	Fach- arbeiter	Meister Polier	Ange- lernt	Einf. Fachkr.	Mittl. Fachkr.	Gehob. Fachkr.	Hochq./ leit.	Einf./ Mittl.D.	Gehob./ Höher.D.	Land- wirte	Hand- werker	Verkam. Freib.	Sonst. Freib.	Gewerbe treib.	
Basis hochger. (in Tsd.)	2112	137	778	133	12	67	296	172	290	18	30	9	53	14	31	61	2
Basis ungewichtet	3963	242	1419	258	21	124	574	349	562	32	55	22	100	26	47	101	3
Eigene GRV (netto)																	
Bezieher: hochger. (in Tsd.)	1505	104	550	106	9	39	222	138	231	7	8	8	31	8	11	24	0
(in %)	71	76	71	80	78	59	75	80	80	40	28	84	58	58	35	40	12
ungewichtet	3055	194	1080	215	17	83	463	294	475	15	20	20	65	17	22	49	1
1 - u. 25 EUR	-	-	-	-	-	-	-	-	-	-	-	-	-	-	-	-	-
25 - u. 50 EUR	0	-	0	-	-	-	-	-	-	-	-	-	-	-	(6)	-	-
50 - u. 100 EUR	0	-	-	-	-	-	-	1	-	-	-	-	-	-	-	-	-
100 - u. 200 EUR	0	1	-	-	-	-	-	-	-	-	-	-	-	-	-	-	-
200 - u. 300 EUR	0	1	-	1	(5)	-	-	-	-	(8)	-	-	1	-	(5)	-	-
300 - u. 400 EUR	0	1	0	1	-	1	0	-	-	(5)	(4)	-	-	-	-	-	-
400 - u. 500 EUR	1	4	1	1	-	0	-	0	0	-	-	-	8	(8)	-	-	-
500 - u. 600 EUR	2	7	3	1	(13)	4	1	-	0	-	-	-	12	-	(6)	7	-
600 - u. 700 EUR	5	10	8	3	(23)	6	2	0	0	(6)	(6)	(15)	12	-	(10)	19	-
700 - u. 800 EUR	10	16	14	6	(25)	14	8	2	1	(8)	(3)	(25)	23	(7)	-	32	-
800 - u. 900 EUR	15	20	23	20	(21)	15	8	5	6	-	(6)	(15)	14	(15)	(4)	7	-
900 - u. 1.000 EUR	14	14	19	14	(4)	20	11	9	7	(6)	(4)	(21)	14	(16)	(22)	7	-
1.000 - u. 1.100 EUR	14	14	15	21	-	15	16	14	8	(22)	(23)	(17)	10	(8)	(11)	12	-
1.100 - u. 1.200 EUR	10	5	8	9	(2)	10	17	14	12	(13)	(21)	-	2	(13)	(15)	5	-
1.200 - u. 1.300 EUR	9	3	5	11	-	7	13	18	13	-	(8)	(5)	4	-	(16)	5	[100]
1.300 - u. 1.400 EUR	7	3	2	8	(6)	2	13	13	15	-	(16)	(3)	-	(20)	-	-	-
1.400 - u. 1.500 EUR	4	0	1	3	-	2	5	10	12	(14)	-	-	-	(4)	-	3	-
1.500 - u. 1.750 EUR	6	0	1	2	-	3	6	12	20	(18)	(7)	-	-	(10)	(2)	2	-
1.750 - u. 2.000 EUR	1	-	0	-	-	-	1	2	3	-	(3)	-	-	-	(2)	-	-
2.000 - u. 2.500 EUR	0	-	0	-	-	-	-	-	1	-	-	-	-	-	-	-	-
2.500 - u. 5.000 EUR	0	-	-	-	-	-	-	0	0	-	-	-	-	-	-	-	-
5.000 EUR und mehr	-	-	-	-	-	-	-	-	-	-	-	-	-	-	-	-	-
S U M M E	100	100	100	100	(100)	100	100	100	100	(100)	(100)	(100)	100	(100)	(100)	100	[100]
1 - u. 250 EUR	0	1	0	1	-	-	-	1	-	(8)	-	-	1	-	(6)	-	-
250 - u. 500 EUR	1	5	1	2	(5)	2	0	0	0	(5)	(4)	-	8	(8)	(5)	-	-
500 - u. 750 EUR	13	24	18	9	(42)	18	6	1	1	(14)	(6)	(33)	36	-	(16)	38	-
750 - u. 1.000 EUR	34	44	50	36	(44)	41	23	14	14	(6)	(14)	(42)	39	(37)	(26)	35	-
1.000 - u. 1.500 EUR	45	26	30	52	(9)	37	64	69	61	(49)	(67)	(25)	15	(44)	(42)	25	[100]
1.500 EUR und mehr	7	0	1	2	-	3	7	14	24	(18)	(9)	-	-	(10)	(4)	2	-
Betrag je Bezieher/in (EUR/M)	1027	852	911	1008	(748)	949	1115	1212	1286	(1052)	(1113)	(880)	772	(1065)	(928)	854	[1250]

* TNS INFRATEST SOZIALFORSCHUNG *

Schichtung der eigenen GRV-Leistung (netto, ohne Eigenanteil des Beitrags zur KVdR, Frauen incl. KLG)

Teilgesamtheit: Frauen ab 55 Jahren (ohne Heimbewohner) - n e u e L ä n d e r (mit Ost-Berlin)

	Frauen - Tätigkeitsniveau																Mit- hele-
	Arbeiter				Angestellte					Beamte, Berufssol.		Selbstständige					
	Alle Frauen	Ange-lernt	Fach-arbeiter	Meister/Polier	Ange-lernt	Einf./Fachkr.	Mittl./Fachkr.	Gehob./Fachkr.	Hochq./leit.	Einf./Mittl.D.	Gehob./Höher.D.	Land-wirte	Hand-werker	Verkam./Freib.	Sonst./Freib.	Gewerbe-treib.	
Basis hochger. (in Tsd.)	2659	449	582	22	90	433	665	156	113	3	14	3	14	14	14	34	32
Basis ungewichtet	5862	1073	1226	52	214	948	1429	339	245	5	28	7	30	25	24	69	89
Eigene GRV (netto)																	
Bezieher: hochger. (in Tsd.)	2099	398	456	18	76	334	522	119	84	1	2	2	7	8	9	20	29
(in %)	79	89	78	79	84	77	79	76	75	32	12	55	51	57	68	58	89
ungewichtet	4866	978	1004	44	189	775	1180	269	193	2	5	4	18	15	17	44	82
1 - u. 25 EUR	0	0	-	-	-	-	-	-	1	-	-	-	-	-	-	-	-
25 - u. 50 EUR	0	-	-	-	-	-	-	-	-	-	-	-	-	-	-	-	1
50 - u. 100 EUR	0	1	0	-	0	0	0	-	-	-	-	-	-	-	-	-	1
100 - u. 200 EUR	1	2	1	3	2	1	-	-	-	-	-	-	-	-	-	-	-
200 - u. 300 EUR	3	6	2	3	9	3	1	-	1	-	-	-	-	-	(5)	-	19
300 - u. 400 EUR	4	7	3	-	8	5	2	0	-	-	-	-	(9)	-	(5)	5	16
400 - u. 500 EUR	9	15	10	5	12	11	3	2	1	-	-	-	(19)	-	(11)	5	22
500 - u. 600 EUR	15	22	18	8	27	18	10	8	2	-	-	[68]	(12)	-	(9)	18	7
600 - u. 700 EUR	24	28	30	36	27	26	20	7	5	-	-	[32]	(16)	(13)	(16)	37	23
700 - u. 800 EUR	17	13	19	8	10	19	20	10	8	-	[80]	-	(36)	(22)	(13)	10	6
800 - u. 900 EUR	11	4	9	18	2	11	17	20	18	[100]	[20]	-	(9)	-	-	11	2
900 - u. 1.000 EUR	6	1	3	8	1	3	12	14	10	-	-	-	-	(20)	(4)	14	2
1.000 - u. 1.100 EUR	4	1	2	8	-	2	7	11	17	-	-	-	-	(20)	(17)	-	1
1.100 - u. 1.200 EUR	3	0	0	-	1	1	4	12	12	-	-	-	-	-	(10)	-	-
1.200 - u. 1.300 EUR	2	-	0	-	-	0	3	9	9	-	-	-	-	(9)	-	-	-
1.300 - u. 1.400 EUR	1	0	1	-	-	0	1	3	7	-	-	-	-	-	(7)	-	-
1.400 - u. 1.500 EUR	0	-	-	-	-	-	0	2	6	-	-	-	-	-	-	-	-
1.500 - u. 1.750 EUR	0	-	-	2	-	-	0	1	2	-	-	-	-	(9)	(4)	-	-
1.750 - u. 2.000 EUR	0	-	-	-	-	-	0	-	1	-	-	-	-	(7)	-	-	-
2.000 - u. 2.500 EUR	-	-	-	-	-	-	-	-	-	-	-	-	-	-	-	-	-
2.500 - u. 5.000 EUR	-	-	-	-	-	-	-	-	-	-	-	-	-	-	-	-	-
5.000 EUR und mehr	-	-	-	-	-	-	-	-	-	-	-	-	-	-	-	-	-
S U M M E	100	100	100	100	100	100	100	100	100	[100]	[100]	[100]	(100)	(100)	(100)	100	100
1 - u. 250 EUR	2	5	3	3	6	2	0	-	1	-	-	-	-	-	(5)	-	10
250 - u. 500 EUR	14	26	14	8	25	18	5	2	1	-	-	-	(27)	-	(16)	9	49
500 - u. 750 EUR	49	58	62	48	60	56	40	21	10	-	[80]	[100]	(58)	(29)	(25)	66	34
750 - u. 1.000 EUR	23	10	18	31	7	21	39	38	33	[100]	[20]	-	(15)	(25)	(17)	25	5
1.000 - u. 1.500 EUR	10	1	3	8	1	4	16	37	52	-	-	-	-	(29)	(33)	-	1
1.500 EUR und mehr	0	-	-	2	-	-	0	1	3	-	-	-	-	(16)	(4)	-	-
Betrag je Bezieher/in (EUR/M)	690	563	636	716	542	642	790	926	1018	[818]	[759]	[610]	(610)	(1017)	(795)	681	483

* TNS INFRATEST SOZIALFORSCHUNG *

Schichtung der reinen KLG-Leistungen

Teilgesamtheit: Frauen ab 55 Jahren (ohne Heimbewohner) - n e u e L ä n d e r (mit Ost-Berlin)

	+-- ALLE +--	+----- M ä n n e r -----+					+----- F r a u e n -----+						
		Alle	55-u. 65 J.	65-u. 75 J.	75-u. 85 J.	85 u. älter	65 u. älter	Alle	55-u. 65 J.	65-u. 75 J.	75-u. 85 J.	85 u. älter	65 u. älter
Basis hochger. (in Tsd.)	2659	-	-	-	-	-	-	2659	835	1026	603	195	1823
Basis ungewichtet	5862	-	-	-	-	-	-	5862	1521	2081	1641	619	4341
Reine KLG-Leistung													
Bezieher: hochger. (in Tsd.)	2	-	-	-	-	-	-	2	-	-	-	2	2
(in %)	0	-	-	-	-	-	-	0	-	-	-	1	0
ungewichtet	6	-	-	-	-	-	-	6	-	-	-	6	6
1 - u. 25 EUR	-	-	-	-	-	-	-	-	-	-	-	-	-
25 - u. 50 EUR	[49]	-	-	-	-	-	-	[49]	-	-	-	[49]	[49]
50 - u. 100 EUR	[34]	-	-	-	-	-	-	[34]	-	-	-	[34]	[34]
100 - u. 200 EUR	[17]	-	-	-	-	-	-	[17]	-	-	-	[17]	[17]
200 - u. 300 EUR	-	-	-	-	-	-	-	-	-	-	-	-	-
300 - u. 400 EUR	-	-	-	-	-	-	-	-	-	-	-	-	-
400 - u. 500 EUR	-	-	-	-	-	-	-	-	-	-	-	-	-
500 - u. 600 EUR	-	-	-	-	-	-	-	-	-	-	-	-	-
600 - u. 700 EUR	-	-	-	-	-	-	-	-	-	-	-	-	-
700 - u. 800 EUR	-	-	-	-	-	-	-	-	-	-	-	-	-
800 - u. 900 EUR	-	-	-	-	-	-	-	-	-	-	-	-	-
900 - u. 1.000 EUR	-	-	-	-	-	-	-	-	-	-	-	-	-
1.000 - u. 1.100 EUR	-	-	-	-	-	-	-	-	-	-	-	-	-
1.100 - u. 1.200 EUR	-	-	-	-	-	-	-	-	-	-	-	-	-
1.200 - u. 1.300 EUR	-	-	-	-	-	-	-	-	-	-	-	-	-
1.300 - u. 1.400 EUR	-	-	-	-	-	-	-	-	-	-	-	-	-
1.400 - u. 1.500 EUR	-	-	-	-	-	-	-	-	-	-	-	-	-
1.500 - u. 1.750 EUR	-	-	-	-	-	-	-	-	-	-	-	-	-
1.750 - u. 2.000 EUR	-	-	-	-	-	-	-	-	-	-	-	-	-
2.000 - u. 2.500 EUR	-	-	-	-	-	-	-	-	-	-	-	-	-
2.500 - u. 5.000 EUR	-	-	-	-	-	-	-	-	-	-	-	-	-
5.000 EUR und mehr	-	-	-	-	-	-	-	-	-	-	-	-	-
S U M M E	[100]	-	-	-	-	-	-	[100]	-	-	-	[100]	[100]
1 - u. 250 EUR	[100]	-	-	-	-	-	-	[100]	-	-	-	[100]	[100]
250 - u. 500 EUR	-	-	-	-	-	-	-	-	-	-	-	-	-
500 - u. 750 EUR	-	-	-	-	-	-	-	-	-	-	-	-	-
750 - u. 1.000 EUR	-	-	-	-	-	-	-	-	-	-	-	-	-
1.000 - u. 1.500 EUR	-	-	-	-	-	-	-	-	-	-	-	-	-
1.500 EUR und mehr	-	-	-	-	-	-	-	-	-	-	-	-	-
Betrag je Bezieher/in (EUR/M)	[73]	-	-	-	-	-	-	[73]	-	-	-	[73]	[73]

Schichtung der reinen KLG-Leistungen

Teilgesamtheit: Frauen ab 55 Jahren (ohne Heimbewohner) - n e u e L ä n d e r (mit Ost-Berlin)

	+-- ALLE +--			+ V E R H E I R A T E T E +			+----- A L L E I N S T E H E N D E N A C H F A M I L I E N S T A N D -----+											
					Gesamt			Verwitwet			Geschieden/Getr.lebend			Ledig				
		Alle	55-u. 65 J.	65 u. älter	Alle	55-u. 65 J.	65 u. älter	Alle	55-u. 65 J.	65 u. älter	Alle	55-u. 65 J.	65 u. älter	Alle	55-u. 65 J.	65 u. älter		
Basis hochger. (in Tsd.)	2659			1429	595	834	1230	240	990	824	99	725	257	104	153	148	38	111
Basis ungewichtet	5862			2851	1062	1789	3011	459	2552	1932	178	1754	684	211	473	395	70	325
Reine KLG-Leistung																		
Bezieher: hochger. (in Tsd.)	2			0	-	0	1	-	1	1	-	1	-	-	-	-	-	-
(in %)	0			0	-	0	0	-	0	0	-	0	-	-	-	-	-	-
ungewichtet	6			1	-	1	5	-	5	5	-	5	-	-	-	-	-	-
1 - u. 25 EUR	-			-	-	-	-	-	-	-	-	-	-	-	-	-	-	-
25 - u. 50 EUR	[49]			-	-	-	[59]	-	[59]	[59]	-	[59]	-	-	-	-	-	-
50 - u. 100 EUR	[34]			-	-	-	[41]	-	[41]	[41]	-	[41]	-	-	-	-	-	-
100 - u. 200 EUR	[17]			[100]	-	[100]	-	-	-	-	-	-	-	-	-	-	-	-
200 - u. 300 EUR	-			-	-	-	-	-	-	-	-	-	-	-	-	-	-	-
300 - u. 400 EUR	-			-	-	-	-	-	-	-	-	-	-	-	-	-	-	-
400 - u. 500 EUR	-			-	-	-	-	-	-	-	-	-	-	-	-	-	-	-
500 - u. 600 EUR	-			-	-	-	-	-	-	-	-	-	-	-	-	-	-	-
600 - u. 700 EUR	-			-	-	-	-	-	-	-	-	-	-	-	-	-	-	-
700 - u. 800 EUR	-			-	-	-	-	-	-	-	-	-	-	-	-	-	-	-
800 - u. 900 EUR	-			-	-	-	-	-	-	-	-	-	-	-	-	-	-	-
900 - u. 1.000 EUR	-			-	-	-	-	-	-	-	-	-	-	-	-	-	-	-
1.000 - u. 1.100 EUR	-			-	-	-	-	-	-	-	-	-	-	-	-	-	-	-
1.100 - u. 1.200 EUR	-			-	-	-	-	-	-	-	-	-	-	-	-	-	-	-
1.200 - u. 1.300 EUR	-			-	-	-	-	-	-	-	-	-	-	-	-	-	-	-
1.300 - u. 1.400 EUR	-			-	-	-	-	-	-	-	-	-	-	-	-	-	-	-
1.400 - u. 1.500 EUR	-			-	-	-	-	-	-	-	-	-	-	-	-	-	-	-
1.500 - u. 1.750 EUR	-			-	-	-	-	-	-	-	-	-	-	-	-	-	-	-
1.750 - u. 2.000 EUR	-			-	-	-	-	-	-	-	-	-	-	-	-	-	-	-
2.000 - u. 2.500 EUR	-			-	-	-	-	-	-	-	-	-	-	-	-	-	-	-
2.500 - u. 5.000 EUR	-			-	-	-	-	-	-	-	-	-	-	-	-	-	-	-
5.000 EUR und mehr	-			-	-	-	-	-	-	-	-	-	-	-	-	-	-	-
S U M M E	[100]			[100]	-	[100]	[100]	-	[100]	[100]	-	[100]	-	-	-	-	-	-
1 - u. 250 EUR	[100]			[100]	-	[100]	[100]	-	[100]	[100]	-	[100]	-	-	-	-	-	-
250 - u. 500 EUR	-			-	-	-	-	-	-	-	-	-	-	-	-	-	-	-
500 - u. 750 EUR	-			-	-	-	-	-	-	-	-	-	-	-	-	-	-	-
750 - u. 1.000 EUR	-			-	-	-	-	-	-	-	-	-	-	-	-	-	-	-
1.000 - u. 1.500 EUR	-			-	-	-	-	-	-	-	-	-	-	-	-	-	-	-
1.500 EUR und mehr	-			-	-	-	-	-	-	-	-	-	-	-	-	-	-	-
Betrag je Bezieher/in (EUR/M)	[73]			[115]	-	[115]	[65]	-	[65]	[65]	-	[65]	-	-	-	-	-	-

* TNS INFRATEST SOZIALFORSCHUNG *

Schichtung der reinen KLG-Leistungen

Teilgesamtheit: Frauen ab 55 Jahren (ohne Heimbewohner) - n e u e L ä n d e r (mit Ost-Berlin)

	+-- alle +--	+- LETZTE / HEUTIGE BERUFLICHE STELLUNG ("Alle" einschl. nie erwerbstätig und K.A. zur beruflichen Stellung) -----+										
		M ä n n e r					F r a u e n					
		Alle	An- Arbeiter	An- gestellte	Beamte/ Ber.-Sold	Selbst- ständige	Mit- helfende	Alle	An- Arbeiter	An- gestellte	Beamte/ Ber.-Sold	Selbst- ständige
Basis hochger. (in Tsd.)	2659	-	-	-	-	-	2659	1053	1458	17	79	32
Basis ungewichtet	5862	-	-	-	-	-	5862	2351	3175	33	155	89
Reine KLG-Leistung												
Bezieher: hochger. (in Tsd.)	2	-	-	-	-	-	2	1	-	-	-	1
(in %)	0	-	-	-	-	-	0	0	-	-	-	2
ungewichtet	6	-	-	-	-	-	6	2	-	-	-	2
1 - u. 25 EUR	-	-	-	-	-	-	-	-	-	-	-	-
25 - u. 50 EUR	[49]	-	-	-	-	-	[49]	-	-	-	-	[51]
50 - u. 100 EUR	[34]	-	-	-	-	-	[34]	[50]	-	-	-	[49]
100 - u. 200 EUR	[17]	-	-	-	-	-	[17]	[50]	-	-	-	-
200 - u. 300 EUR	-	-	-	-	-	-	-	-	-	-	-	-
300 - u. 400 EUR	-	-	-	-	-	-	-	-	-	-	-	-
400 - u. 500 EUR	-	-	-	-	-	-	-	-	-	-	-	-
500 - u. 600 EUR	-	-	-	-	-	-	-	-	-	-	-	-
600 - u. 700 EUR	-	-	-	-	-	-	-	-	-	-	-	-
700 - u. 800 EUR	-	-	-	-	-	-	-	-	-	-	-	-
800 - u. 900 EUR	-	-	-	-	-	-	-	-	-	-	-	-
900 - u. 1.000 EUR	-	-	-	-	-	-	-	-	-	-	-	-
1.000 - u. 1.100 EUR	-	-	-	-	-	-	-	-	-	-	-	-
1.100 - u. 1.200 EUR	-	-	-	-	-	-	-	-	-	-	-	-
1.200 - u. 1.300 EUR	-	-	-	-	-	-	-	-	-	-	-	-
1.300 - u. 1.400 EUR	-	-	-	-	-	-	-	-	-	-	-	-
1.400 - u. 1.500 EUR	-	-	-	-	-	-	-	-	-	-	-	-
1.500 - u. 1.750 EUR	-	-	-	-	-	-	-	-	-	-	-	-
1.750 - u. 2.000 EUR	-	-	-	-	-	-	-	-	-	-	-	-
2.000 - u. 2.500 EUR	-	-	-	-	-	-	-	-	-	-	-	-
2.500 - u. 5.000 EUR	-	-	-	-	-	-	-	-	-	-	-	-
5.000 EUR und mehr	-	-	-	-	-	-	-	-	-	-	-	-
S U M M E	[100]	-	-	-	-	-	[100]	[100]	-	-	-	[100]
1 - u. 250 EUR	[100]	-	-	-	-	-	[100]	[100]	-	-	-	[100]
250 - u. 500 EUR	-	-	-	-	-	-	-	-	-	-	-	
500 - u. 750 EUR	-	-	-	-	-	-	-	-	-	-	-	
750 - u. 1.000 EUR	-	-	-	-	-	-	-	-	-	-	-	
1.000 - u. 1.500 EUR	-	-	-	-	-	-	-	-	-	-	-	
1.500 EUR und mehr	-	-	-	-	-	-	-	-	-	-	-	
Betrag je Bezieher/in (EUR/M)	[73]	-	-	-	-	-	[73]	[103]	-	-	-	[68]

* TNS INFRATEST SOZIALFORSCHUNG *

Schichtung der reinen KLG-Leistungen

Teilgesamtheit: Frauen ab 55 Jahren (ohne Heimbewohner) - n e u e L ä n d e r (mit Ost-Berlin)

	Frauen - Tätigkeitsniveau																Mit- he- fende
	Arbeiter				Angestellte					Beamte, Berufssol.		Selbstständige					
	Alle Frauen	Ange- lernt	Fach- arbeiter	Meister Polier	Ange- lernt	Einf. Fachkr.	Mittl. Fachkr.	Gehob. Fachkr.	Hochq./ leit.	Einf./ Mittl.D.	Gehob./ Höher.D.	Land- wirte	Hand- werker	Verkam. Freib.	Sonst. Freib.	Gewerbe treib.	
Basis hochger. (in Tsd.)	2659	449	582	22	90	433	665	156	113	3	14	3	14	14	14	34	32
Basis ungewichtet	5862	1073	1226	52	214	948	1429	339	245	5	28	7	30	25	24	69	89
Reine KLG-Leistung																	
Bezieher: hochger. (in Tsd.)	2	1	-	-	-	-	-	-	-	-	-	-	-	-	-	-	1
(in %)	0	0	-	-	-	-	-	-	-	-	-	-	-	-	-	-	2
ungewichtet	6	2	-	-	-	-	-	-	-	-	-	-	-	-	-	-	2
1 - u. 25 EUR	-	-	-	-	-	-	-	-	-	-	-	-	-	-	-	-	-
25 - u. 50 EUR	[49]	-	-	-	-	-	-	-	-	-	-	-	-	-	-	-	[51]
50 - u. 100 EUR	[34]	[50]	-	-	-	-	-	-	-	-	-	-	-	-	-	-	[49]
100 - u. 200 EUR	[17]	[50]	-	-	-	-	-	-	-	-	-	-	-	-	-	-	-
200 - u. 300 EUR	-	-	-	-	-	-	-	-	-	-	-	-	-	-	-	-	-
300 - u. 400 EUR	-	-	-	-	-	-	-	-	-	-	-	-	-	-	-	-	-
400 - u. 500 EUR	-	-	-	-	-	-	-	-	-	-	-	-	-	-	-	-	-
500 - u. 600 EUR	-	-	-	-	-	-	-	-	-	-	-	-	-	-	-	-	-
600 - u. 700 EUR	-	-	-	-	-	-	-	-	-	-	-	-	-	-	-	-	-
700 - u. 800 EUR	-	-	-	-	-	-	-	-	-	-	-	-	-	-	-	-	-
800 - u. 900 EUR	-	-	-	-	-	-	-	-	-	-	-	-	-	-	-	-	-
900 - u. 1.000 EUR	-	-	-	-	-	-	-	-	-	-	-	-	-	-	-	-	-
1.000 - u. 1.100 EUR	-	-	-	-	-	-	-	-	-	-	-	-	-	-	-	-	-
1.100 - u. 1.200 EUR	-	-	-	-	-	-	-	-	-	-	-	-	-	-	-	-	-
1.200 - u. 1.300 EUR	-	-	-	-	-	-	-	-	-	-	-	-	-	-	-	-	-
1.300 - u. 1.400 EUR	-	-	-	-	-	-	-	-	-	-	-	-	-	-	-	-	-
1.400 - u. 1.500 EUR	-	-	-	-	-	-	-	-	-	-	-	-	-	-	-	-	-
1.500 - u. 1.750 EUR	-	-	-	-	-	-	-	-	-	-	-	-	-	-	-	-	-
1.750 - u. 2.000 EUR	-	-	-	-	-	-	-	-	-	-	-	-	-	-	-	-	-
2.000 - u. 2.500 EUR	-	-	-	-	-	-	-	-	-	-	-	-	-	-	-	-	-
2.500 - u. 5.000 EUR	-	-	-	-	-	-	-	-	-	-	-	-	-	-	-	-	-
5.000 EUR und mehr	-	-	-	-	-	-	-	-	-	-	-	-	-	-	-	-	-
S U M M E	[100]	[100]	-	-	-	-	-	-	-	-	-	-	-	-	-	-	[100]
1 - u. 250 EUR	[100]	[100]	-	-	-	-	-	-	-	-	-	-	-	-	-	-	[100]
250 - u. 500 EUR	-	-	-	-	-	-	-	-	-	-	-	-	-	-	-	-	-
500 - u. 750 EUR	-	-	-	-	-	-	-	-	-	-	-	-	-	-	-	-	-
750 - u. 1.000 EUR	-	-	-	-	-	-	-	-	-	-	-	-	-	-	-	-	-
1.000 - u. 1.500 EUR	-	-	-	-	-	-	-	-	-	-	-	-	-	-	-	-	-
1.500 EUR und mehr	-	-	-	-	-	-	-	-	-	-	-	-	-	-	-	-	-
Betrag je Bezieher/in (EUR/M)	[73]	[103]	-	-	-	-	-	-	-	-	-	-	-	-	-	-	[68]

* TNS INFRATEST SOZIALFORSCHUNG *

Schichtung der eigenen GRV-Renten ohne reine KLG-Leistungen (brutto, incl. Eigenanteil des Beitrags zur KVdR)

Teilgesamtheit: Männer und Frauen ab 55 Jahren (ohne Heimbewohner) - n e u e L ä n d e r (mit Ost-Berlin)

	+-- ALLE +--	+----- M ä n n e r -----+						+----- F r a u e n -----+					
		Alle	55-u. 65 J.	65-u. 75 J.	75-u. 85 J.	85 u. älter	65 u. älter	Alle	55-u. 65 J.	65-u. 75 J.	75-u. 85 J.	85 u. älter	65 u. älter
Basis hochger. (in Tsd.)	4771	2112	839	883	332	58	1273	2659	835	1026	603	195	1823
Basis ungewichtet	9825	3963	1283	1562	827	291	2680	5862	1521	2081	1641	619	4341
ZY016 GRV o. reine KLG (brutto)													
Bezieher: hochger. (in Tsd.)	3603	1505	247	871	331	58	1259	2097	291	1016	600	189	1806
(in %)	76	71	29	99	100	100	99	79	35	99	100	97	99
ungewichtet	7915	3055	405	1536	824	290	2650	4860	564	2061	1633	602	4296
1 - u. 25 EUR	0	-	-	-	-	-	-	0	0	-	-	-	-
25 - u. 50 EUR	0	0	0	0	-	-	0	-	-	-	-	-	-
50 - u. 100 EUR	0	-	-	-	-	-	-	0	-	0	0	1	0
100 - u. 200 EUR	0	0	1	-	-	-	-	1	1	1	1	1	1
200 - u. 300 EUR	1	0	0	0	0	-	0	2	1	2	3	4	3
300 - u. 400 EUR	2	0	0	0	0	-	0	3	1	1	5	10	4
400 - u. 500 EUR	4	1	2	1	-	0	0	6	7	4	8	12	6
500 - u. 600 EUR	7	1	3	1	1	1	1	11	16	8	12	13	10
600 - u. 700 EUR	12	3	10	2	1	2	2	18	21	18	17	20	18
700 - u. 800 EUR	15	7	17	5	2	3	4	20	18	23	20	15	21
800 - u. 900 EUR	12	11	22	10	6	4	9	13	11	15	12	7	13
900 - u. 1.000 EUR	12	14	17	15	12	10	14	10	10	11	8	7	10
1.000 - u. 1.100 EUR	7	10	9	12	5	13	11	4	4	5	3	4	4
1.100 - u. 1.200 EUR	8	13	8	14	14	7	14	4	3	5	4	2	4
1.200 - u. 1.300 EUR	6	10	5	11	12	14	11	2	3	2	2	2	2
1.300 - u. 1.400 EUR	5	9	3	9	11	10	10	2	2	2	2	1	2
1.400 - u. 1.500 EUR	4	7	1	7	10	8	8	1	1	1	1	0	1
1.500 - u. 1.750 EUR	5	10	1	9	19	16	12	1	1	1	1	1	1
1.750 - u. 2.000 EUR	1	3	0	2	6	11	3	0	0	0	1	-	0
2.000 - u. 2.500 EUR	0	1	-	1	1	1	1	0	-	0	-	-	0
2.500 - u. 5.000 EUR	0	0	-	0	0	0	0	-	-	-	-	-	-
5.000 EUR und mehr	-	-	-	-	-	-	-	-	-	-	-	-	-
S U M M E	100	100	100	100	100	100	100	100	100	100	100	100	100
1 - u. 250 EUR	1	0	1	0	-	-	0	2	1	1	2	3	2
250 - u. 500 EUR	7	1	2	1	0	0	1	11	8	7	16	25	12
500 - u. 750 EUR	25	7	21	5	3	3	4	39	46	37	38	42	38
750 - u. 1.000 EUR	32	29	49	28	19	16	26	33	31	38	31	20	34
1.000 - u. 1.500 EUR	29	49	25	54	52	52	53	14	12	16	12	9	14
1.500 EUR und mehr	6	14	2	11	26	28	16	1	1	1	1	1	1
Betrag je Bezieher/in (EUR/M)	921	1139	895	1141	1288	1296	1186	764	759	798	742	663	765

PROZENT SENKRECHT

Schichtung der eigenen GRV-Renten ohne reine KLG-Leistungen (brutto, incl. Eigenanteil des Beitrags zur KVdR)

Teilgesamtheit: Frauen ab 55 Jahren (ohne Heimbewohner) - n e u e L ä n d e r (mit Ost-Berlin)

	+-- ALLE --+		+ V E R H E I R A T E T E +			+----- ALLEINSTEHENDE NACH FAMILIENSTAND -----+											
						Gesamt			Verwitwet			Geschieden/Getr.lebend			Ledig		
			Alle	55-u. 65 J.	65 u. älter	Alle	55-u. 65 J.	65 u. älter	Alle	55-u. 65 J.	65 u. älter	Alle	55-u. 65 J.	65 u. älter	Alle	55-u. 65 J.	65 u. älter
Basis hochger. (in Tsd.)	2659		1429	595	834	1230	240	990	824	99	725	257	104	153	148	38	111
Basis ungewichtet	5862		2851	1062	1789	3011	459	2552	1932	178	1754	684	211	473	395	70	325
ZY016 GRV o. reine KLG (brutto)																	
Bezieher: hochger. (in Tsd.)	2097		1028	202	826	1069	90	980	763	45	718	185	34	151	121	10	111
(in %)	79		72	34	99	87	37	99	93	46	99	72	33	98	82	27	100
ungewichtet	4860		2143	373	1770	2717	191	2526	1827	94	1733	542	74	468	348	23	325
1 - u. 25 EUR	0		0	0	-	-	-	-	-	-	-	-	-	-	-	-	-
25 - u. 50 EUR	-		-	-	-	-	-	-	-	-	-	-	-	-	-	-	-
50 - u. 100 EUR	0		0	0	0	0	0	0	0	0	0	0	0	0	0	0	0
100 - u. 200 EUR	1		1	0	1	1	2	1	1	2	1	0	2	-	-	-	-
200 - u. 300 EUR	2		3	1	3	2	1	2	2	-	3	0	1	0	1	(5)	1
300 - u. 400 EUR	3		3	2	3	4	0	4	5	-	5	1	1	1	0	-	0
400 - u. 500 EUR	6		7	7	6	6	6	6	8	10	8	2	1	2	2	(4)	1
500 - u. 600 EUR	11		11	17	10	11	15	10	13	21	13	7	11	6	2	-	2
600 - u. 700 EUR	18		20	23	19	17	19	17	19	18	19	14	21	12	9	(17)	9
700 - u. 800 EUR	20		22	18	23	19	18	19	19	14	20	20	22	20	15	(17)	15
800 - u. 900 EUR	13		13	12	13	13	10	13	11	10	11	16	12	17	17	(4)	18
900 - u. 1.000 EUR	10		9	8	9	10	15	10	9	14	8	12	12	13	18	(27)	17
1.000 - u. 1.100 EUR	4		4	4	4	5	4	5	3	4	3	9	4	10	10	(5)	11
1.100 - u. 1.200 EUR	4		3	3	4	5	5	5	3	3	3	7	8	7	8	(4)	9
1.200 - u. 1.300 EUR	2		2	3	2	3	2	3	2	2	2	4	1	4	5	(6)	5
1.300 - u. 1.400 EUR	2		2	2	1	2	1	2	2	1	2	4	1	5	4	(4)	4
1.400 - u. 1.500 EUR	1		1	1	1	1	-	1	1	-	1	2	-	2	4	-	4
1.500 - u. 1.750 EUR	1		1	0	1	1	2	1	0	-	0	1	2	1	3	(8)	3
1.750 - u. 2.000 EUR	0		0	0	0	0	-	0	0	-	0	0	-	0	1	-	1
2.000 - u. 2.500 EUR	0		-	-	-	0	-	0	0	-	0	-	-	-	-	-	-
2.500 - u. 5.000 EUR	-		-	-	-	-	-	-	-	-	-	-	-	-	-	-	-
5.000 EUR und mehr	-		-	-	-	-	-	-	-	-	-	-	-	-	-	-	-
S U M M E	100		100	100	100	100	100	100	100	100	100	100	100	100	100	(100)	100
1 - u. 250 EUR	2		2	1	2	2	2	2	2	2	2	1	2	0	0	(5)	-
250 - u. 500 EUR	11		11	9	12	12	7	12	15	10	15	3	4	3	3	(4)	3
500 - u. 750 EUR	39		41	47	39	37	44	36	42	50	41	30	41	27	18	(25)	18
750 - u. 1.000 EUR	33		34	30	35	33	32	33	30	27	30	40	37	41	43	(39)	43
1.000 - u. 1.500 EUR	14		12	12	12	16	13	16	11	11	11	25	15	28	31	(19)	32
1.500 EUR und mehr	1		1	1	1	1	2	1	0	-	1	1	2	1	5	(8)	4
Betrag je Bezieher/in (EUR/M)	764		753	752	753	775	774	775	723	726	723	870	796	886	961	(908)	966

* TNS INFRATEST SOZIALFORSCHUNG *

Schichtung der eigenen GRV-Renten ohne reine KLG-Leistungen (brutto, incl. Eigenanteil des Beitrags zur KvDR)

Teilgesamtheit: Frauen ab 55 Jahren (ohne Heimbewohner) - n e u e L ä n d e r (mit Ost-Berlin)

	+-- alle +--	+- LETZTE / HEUTIGE BERUFLICHE STELLUNG ("Alle" einschl. nie erwerbstätig und K.A. zur beruflichen Stellung) -----+											
		M ä n n e r					F r a u e n						
		Alle	An- Arbeiter	An- gestellte	Beamte/ Ber.-Sold	Selbst- ständige	Mit- helfende	Alle	An- Arbeiter	An- gestellte	Beamte/ Ber.-Sold	Selbst- ständige	Mit- helfende
Basis hochger. (in Tsd.)	2659	-	-	-	-	-	-	2659	1053	1458	17	79	32
Basis ungewichtet	5862	-	-	-	-	-	-	5862	2351	3175	33	155	89
ZY016 GRV o. reine KLG (brutto)													
Bezieher: hochger. (in Tsd.)	2097	-	-	-	-	-	-	2097	871	1136	3	45	28
(in %)	79	-	-	-	-	-	-	79	83	78	15	58	87
ungewichtet	4860	-	-	-	-	-	-	4860	2024	2606	7	98	80
1 - u. 25 EUR	0	-	-	-	-	-	-	0	0	0	-	-	-
25 - u. 50 EUR	-	-	-	-	-	-	-	-	-	-	-	-	-
50 - u. 100 EUR	0	-	-	-	-	-	-	0	0	0	-	-	-
100 - u. 200 EUR	1	-	-	-	-	-	-	1	2	0	-	-	-
200 - u. 300 EUR	2	-	-	-	-	-	-	2	3	1	-	1	13
300 - u. 400 EUR	3	-	-	-	-	-	-	3	4	2	-	1	19
400 - u. 500 EUR	6	-	-	-	-	-	-	6	9	4	-	7	19
500 - u. 600 EUR	11	-	-	-	-	-	-	11	14	9	-	8	10
600 - u. 700 EUR	18	-	-	-	-	-	-	18	25	14	-	19	8
700 - u. 800 EUR	20	-	-	-	-	-	-	20	23	18	[11]	22	24
800 - u. 900 EUR	13	-	-	-	-	-	-	13	11	15	[38]	12	2
900 - u. 1.000 EUR	10	-	-	-	-	-	-	10	6	13	[50]	7	2
1.000 - u. 1.100 EUR	4	-	-	-	-	-	-	4	2	7	-	9	2
1.100 - u. 1.200 EUR	4	-	-	-	-	-	-	4	1	6	-	4	1
1.200 - u. 1.300 EUR	2	-	-	-	-	-	-	2	0	4	-	3	-
1.300 - u. 1.400 EUR	2	-	-	-	-	-	-	2	0	3	-	1	-
1.400 - u. 1.500 EUR	1	-	-	-	-	-	-	1	0	2	-	2	-
1.500 - u. 1.750 EUR	1	-	-	-	-	-	-	1	0	1	-	2	-
1.750 - u. 2.000 EUR	0	-	-	-	-	-	-	0	-	0	-	2	-
2.000 - u. 2.500 EUR	0	-	-	-	-	-	-	0	-	0	-	-	-
2.500 - u. 5.000 EUR	-	-	-	-	-	-	-	-	-	-	-	-	-
5.000 EUR und mehr	-	-	-	-	-	-	-	-	-	-	-	-	-
S U M M E	100	-	-	-	-	-	-	100	100	100	[100]	100	100
1 - u. 250 EUR	2	-	-	-	-	-	-	2	3	1	-	-	4
250 - u. 500 EUR	11	-	-	-	-	-	-	11	15	7	-	9	48
500 - u. 750 EUR	39	-	-	-	-	-	-	39	50	31	-	37	27
750 - u. 1.000 EUR	33	-	-	-	-	-	-	33	28	38	[100]	30	19
1.000 - u. 1.500 EUR	14	-	-	-	-	-	-	14	4	22	-	20	3
1.500 EUR und mehr	1	-	-	-	-	-	-	1	0	2	-	4	-
Betrag je Bezieher/in (EUR/M)	764	-	-	-	-	-	-	764	668	843	[876]	831	542

* TNS INFRATEST SOZIALFORSCHUNG *

Schichtung der eigenen GRV-Renten ohne reine KLG-Leistungen (brutto, incl. Eigenanteil des Beitrags zur KVdR)

Teilgesamtheit: Frauen ab 55 Jahren (ohne Heimbewohner) - n e u e L ä n d e r (mit Ost-Berlin)

	Frauen - Tätigkeitsniveau																
	Arbeiter				Angestellte					Beamte, Berufssol.		Selbstständige					Mit- he- fende
	Alle Frauen	Ange- lernt	Fach- arbeiter	Meister Polier	Ange- lernt	Einf. Fachkr.	Mittl. Fachkr.	Gehob. Fachkr.	Hochq./ leit.	Einf./ Mittl.D.	Gehob./ Höher.D.	Land- wirte	Hand- werker	Verkam. Freib.	Sonst. Freib.	Gewerbe treib.	
Basis hochger. (in Tsd.)	2659	449	582	22	90	433	665	156	113	3	14	3	14	14	14	34	32
Basis ungewichtet	5862	1073	1226	52	214	948	1429	339	245	5	28	7	30	25	24	69	89
ZY016 GRV o. reine KLG (brutto)																	
Bezieher: hochger. (in Tsd.)	2097	398	456	18	76	334	522	119	84	1	2	2	7	8	9	20	28
(in %)	79	89	78	79	84	77	79	76	75	32	12	55	51	57	68	58	87
ungewichtet	4860	976	1004	44	189	775	1180	269	193	2	5	4	18	15	17	44	80
1 - u. 25 EUR	0	0	-	-	-	-	-	-	1	-	-	-	-	-	-	-	-
25 - u. 50 EUR	-	-	-	-	-	-	-	-	-	-	-	-	-	-	-	-	-
50 - u. 100 EUR	0	0	0	-	0	0	-	-	-	-	-	-	-	-	-	-	-
100 - u. 200 EUR	1	2	1	3	1	0	0	-	-	-	-	-	-	-	-	-	-
200 - u. 300 EUR	2	4	2	-	7	2	0	-	-	-	-	-	-	-	(5)	-	13
300 - u. 400 EUR	3	6	2	3	7	5	1	0	1	-	-	-	(9)	-	-	-	19
400 - u. 500 EUR	6	11	8	3	10	6	2	1	1	-	-	(11)	-	(16)	-	5	19
500 - u. 600 EUR	11	16	12	5	18	15	6	6	1	-	-	(19)	-	-	-	11	10
600 - u. 700 EUR	18	25	25	24	26	19	12	7	2	-	-	[68]	(12)	(6)	(15)	23	8
700 - u. 800 EUR	20	21	25	20	19	24	19	8	5	-	[16]	[32]	(28)	(8)	(11)	31	24
800 - u. 900 EUR	13	8	13	9	9	12	18	13	10	[54]	[31]	-	(12)	(21)	(13)	8	2
900 - u. 1.000 EUR	10	3	7	17	2	10	15	16	16	[46]	[53]	-	(9)	-	(4)	12	2
1.000 - u. 1.100 EUR	4	1	2	7	1	2	9	10	8	-	-	-	-	(27)	-	11	2
1.100 - u. 1.200 EUR	4	1	2	4	-	2	7	11	17	-	-	-	-	(13)	(9)	-	1
1.200 - u. 1.300 EUR	2	0	0	2	1	1	4	9	10	-	-	-	-	-	(17)	-	-
1.300 - u. 1.400 EUR	2	0	0	-	-	1	3	10	9	-	-	-	-	(4)	-	-	-
1.400 - u. 1.500 EUR	1	-	1	-	-	0	1	5	8	-	-	-	-	(5)	(7)	-	-
1.500 - u. 1.750 EUR	1	0	-	2	-	0	1	3	9	-	-	-	-	(9)	-	-	-
1.750 - u. 2.000 EUR	0	-	-	-	-	0	1	1	1	-	-	-	-	(7)	(4)	-	-
2.000 - u. 2.500 EUR	0	-	-	-	-	-	-	-	1	-	-	-	-	-	-	-	-
2.500 - u. 5.000 EUR	-	-	-	-	-	-	-	-	-	-	-	-	-	-	-	-	-
5.000 EUR und mehr	-	-	-	-	-	-	-	-	-	-	-	-	-	-	-	-	-
S U M M E	100	100	100	100	100	100	100	100	100	[100]	[100]	[100]	(100)	(100)	(100)	100	100
1 - u. 250 EUR	2	3	2	3	3	1	0	-	1	-	-	-	-	-	-	-	4
250 - u. 500 EUR	11	20	12	6	23	12	4	1	1	-	-	-	(20)	-	(21)	5	48
500 - u. 750 EUR	39	52	48	37	55	44	27	15	4	-	-	[100]	(35)	(6)	(25)	51	27
750 - u. 1.000 EUR	33	22	33	38	18	36	44	34	30	[100]	[100]	-	(45)	(29)	(17)	34	19
1.000 - u. 1.500 EUR	14	2	5	13	1	6	25	46	52	-	-	-	-	(49)	(33)	11	3
1.500 EUR und mehr	1	0	-	2	-	0	1	3	11	-	-	-	-	(16)	(4)	-	-
Betrag je Bezieher/in (EUR/M)	764	623	704	792	598	711	875	1025	1129	[908]	[861]	[672]	(675)	(1128)	(894)	754	542

* TNS INFRATEST SOZIALFORSCHUNG *

Schichtung der eigenen GRV-Renten ohne reine KLG-Leistungen (netto, ohne Eigenanteil des Beitrags zur KVdR)

Teilgesamtheit: Männer und Frauen ab 55 Jahren (ohne Heimbewohner) - neue Länder (mit Ost-Berlin)

	+-- ALLE +--	+----- M ä n n e r -----+						+----- F r a u e n -----+					
		Alle	55-u. 65 J.	65-u. 75 J.	75-u. 85 J.	85 u. älter	65 u. älter	Alle	55-u. 65 J.	65-u. 75 J.	75-u. 85 J.	85 u. älter	65 u. älter
Basis hochger. (in Tsd.)	4771	2112	839	883	332	58	1273	2659	835	1026	603	195	1823
Basis ungewichtet	9825	3963	1283	1562	827	291	2680	5862	1521	2081	1641	619	4341
GRV ohne reine KLG (netto)													
Bezieher: hochger. (in Tsd.)	3603	1505	247	871	331	58	1259	2097	291	1016	600	189	1806
(in %)	76	71	29	99	100	100	99	79	35	99	100	97	99
ungewichtet	7915	3055	405	1536	824	290	2650	4860	564	2061	1633	602	4296
1 - u. 25 EUR	0	-	-	-	-	-	-	0	0	-	-	-	-
25 - u. 50 EUR	0	0	0	0	-	-	0	-	-	-	-	-	-
50 - u. 100 EUR	0	0	0	-	-	-	-	0	-	0	0	1	0
100 - u. 200 EUR	1	0	0	-	-	-	-	1	1	1	1	1	1
200 - u. 300 EUR	2	0	0	0	0	-	0	3	1	2	4	6	3
300 - u. 400 EUR	2	0	1	0	-	-	0	4	2	2	6	12	4
400 - u. 500 EUR	5	1	2	1	0	1	1	9	10	6	11	15	8
500 - u. 600 EUR	10	2	8	1	1	1	1	15	21	13	16	17	15
600 - u. 700 EUR	16	5	13	5	2	3	4	24	26	26	21	19	23
700 - u. 800 EUR	14	10	25	9	5	5	7	17	13	19	16	10	17
800 - u. 900 EUR	13	15	20	16	10	10	14	11	12	13	9	8	11
900 - u. 1.000 EUR	9	14	12	16	10	13	14	6	5	7	5	5	6
1.000 - u. 1.100 EUR	8	14	9	15	15	15	15	4	3	5	4	2	4
1.100 - u. 1.200 EUR	6	10	5	11	12	10	11	3	3	3	2	2	2
1.200 - u. 1.300 EUR	5	9	3	10	11	11	10	2	1	2	2	1	2
1.300 - u. 1.400 EUR	4	7	0	7	11	9	9	1	1	1	1	1	1
1.400 - u. 1.500 EUR	2	4	1	4	8	7	5	0	1	0	1	0	0
1.500 - u. 1.750 EUR	3	6	0	5	12	12	7	0	0	0	1	-	0
1.750 - u. 2.000 EUR	0	1	-	1	2	3	1	0	-	0	0	-	0
2.000 - u. 2.500 EUR	0	0	-	0	0	0	0	-	-	-	-	-	-
2.500 - u. 5.000 EUR	0	0	-	-	0	0	0	-	-	-	-	-	-
5.000 EUR und mehr	-	-	-	-	-	-	-	-	-	-	-	-	-
S U M M E	100	100	100	100	100	100	100	100	100	100	100	100	100
1 - u. 250 EUR	2	0	1	0	-	-	0	2	1	2	2	4	3
250 - u. 500 EUR	9	1	3	1	0	1	1	14	13	9	20	31	15
500 - u. 750 EUR	34	13	35	10	5	5	8	49	53	51	47	42	49
750 - u. 1.000 EUR	28	34	43	37	23	27	33	24	23	27	20	16	24
1.000 - u. 1.500 EUR	24	45	18	47	58	51	50	10	9	11	10	6	10
1.500 EUR und mehr	3	7	0	5	14	16	8	0	0	0	1	-	0
Betrag je Bezieher/in (EUR/M)	831	1027	809	1029	1162	1168	1070	690	685	721	670	601	691

* TNS INFRATEST SOZIALFORSCHUNG *

PROZENT SENKRECHT

Schichtung der eigenen GRV-Renten ohne reine KLG-Leistungen (netto, ohne Eigenanteil des Beitrags zur KVdR)

Teilgesamtheit: Frauen ab 55 Jahren (ohne Heimbewohner) - n e u e L ä n d e r (mit Ost-Berlin)

	+-- ALLE --+			+ V E R H E I R A T E T E +			+----- A L L E I N S T E H E N D E N A C H F A M I L I E N S T A N D -----+										
					Gesamt			Verwitwet			Geschieden/Getr.lebend			Ledig			
		Alle	55-u. 65 J.	65 u. älter	Alle	55-u. 65 J.	65 u. älter	Alle	55-u. 65 J.	65 u. älter	Alle	55-u. 65 J.	65 u. älter	Alle	55-u. 65 J.	65 u. älter	
Basis hochger. (in Tsd.)	2659		1429	595	834	1230	240	990	824	99	725	257	104	153	148	38	111
Basis ungewichtet	5862		2851	1062	1789	3011	459	2552	1932	178	1754	684	211	473	395	70	325
GRV ohne reine KLG (netto)																	
Bezieher: hochger. (in Tsd.)	2097		1028	202	826	1069	90	980	763	45	718	185	34	151	121	10	111
(in %)	79		72	34	99	87	37	99	93	46	99	72	33	98	82	27	100
ungewichtet	4860		2143	373	1770	2717	191	2526	1827	94	1733	542	74	468	348	23	325
1 - u. 25 EUR	0		0	0	-	-	-	-	-	-	-	-	-	-	-	-	-
25 - u. 50 EUR	-		-	-	-	-	-	-	-	-	-	-	-	-	-	-	-
50 - u. 100 EUR	0		0	0	0	0	0	0	0	0	0	0	0	0	0	0	0
100 - u. 200 EUR	1		1	0	1	1	2	1	1	2	1	0	2	-	-	-	-
200 - u. 300 EUR	3		3	1	4	3	1	3	4	-	4	0	1	0	1	(5)	1
300 - u. 400 EUR	4		4	2	4	4	2	5	6	4	6	2	1	2	0	-	0
400 - u. 500 EUR	9		8	10	8	9	10	9	12	18	11	3	2	4	2	(4)	2
500 - u. 600 EUR	15		16	22	15	14	17	14	17	19	17	11	19	10	5	(4)	5
600 - u. 700 EUR	24		26	26	26	22	25	21	23	22	23	19	28	17	16	(30)	15
700 - u. 800 EUR	17		17	14	17	17	10	17	15	8	15	21	16	22	20	(4)	21
800 - u. 900 EUR	11		11	10	11	12	16	11	10	15	9	16	13	16	18	(23)	18
900 - u. 1.000 EUR	6		5	4	5	7	7	6	5	6	5	9	7	9	13	(12)	13
1.000 - u. 1.100 EUR	4		3	3	4	5	4	5	3	3	3	8	6	9	7	-	8
1.100 - u. 1.200 EUR	3		2	4	2	3	2	3	2	2	2	4	1	5	5	(6)	5
1.200 - u. 1.300 EUR	2		1	1	2	2	1	2	1	1	2	3	1	4	5	(4)	6
1.300 - u. 1.400 EUR	1		1	1	1	1	-	1	1	-	1	2	-	2	3	-	3
1.400 - u. 1.500 EUR	0		0	0	0	0	1	0	0	-	0	1	2	1	2	(4)	2
1.500 - u. 1.750 EUR	0		0	0	0	0	0	0	0	-	0	0	-	0	2	(4)	2
1.750 - u. 2.000 EUR	0		0	-	0	0	-	0	0	-	0	-	-	-	-	-	-
2.000 - u. 2.500 EUR	-		-	-	-	-	-	-	-	-	-	-	-	-	-	-	-
2.500 - u. 5.000 EUR	-		-	-	-	-	-	-	-	-	-	-	-	-	-	-	-
5.000 EUR und mehr	-		-	-	-	-	-	-	-	-	-	-	-	-	-	-	-
S U M M E	100		100	100	100	100	100	100	100	100	100	100	100	100	(100)	100	
1 - u. 250 EUR	2		2	1	3	2	2	2	3	2	3	1	2	1	1	(5)	0
250 - u. 500 EUR	14		14	13	14	15	13	15	19	21	19	5	5	5	3	(4)	3
500 - u. 750 EUR	49		53	55	53	46	48	46	49	45	50	43	56	40	29	(38)	28
750 - u. 1.000 EUR	24		22	22	22	25	27	25	20	25	20	33	27	34	42	(35)	43
1.000 - u. 1.500 EUR	10		8	9	8	11	9	12	8	7	8	18	10	20	23	(14)	24
1.500 EUR und mehr	0		0	0	0	0	0	0	0	-	0	0	-	0	2	(4)	2
Betrag je Bezieher/in (EUR/M)	690		679	679	679	701	698	702	654	656	654	787	719	802	868	(819)	873

* TNS INFRATEST SOZIALFORSCHUNG *

Schichtung der eigenen GRV-Renten ohne reine KLG-Leistungen (netto, ohne Eigenanteil des Beitrags zur KVdR)

Teilgesamtheit: Frauen ab 55 Jahren (ohne Heimbewohner) - n e u e L ä n d e r (mit Ost-Berlin)

	+-- alle +--	+ LETZTE / HEUTIGE BERUFLICHE STELLUNG ("Alle" einschl. nie erwerbstätig und K.A. zur beruflichen Stellung) -----+										
		+ M ä n n e r +					+ F r a u e n +					
		Alle	An- Arbeiter	An- gestellte	Beamte/ Ber.-Sold	Selbst- ständige	Mit- helfende	Alle	An- Arbeiter	An- gestellte	Beamte/ Ber.-Sold	Selbst- ständige
Basis hochger. (in Tsd.)	2659	-	-	-	-	-	2659	1053	1458	17	79	32
Basis ungewichtet	5862	-	-	-	-	-	5862	2351	3175	33	155	89
GRV ohne reine KLG (netto)												
Bezieher: hochger. (in Tsd.)	2097	-	-	-	-	-	2097	871	1136	3	45	28
(in %)	79	-	-	-	-	-	79	83	78	15	58	87
ungewichtet	4860	-	-	-	-	-	4860	2024	2606	7	98	80
1 - u. 25 EUR	0	-	-	-	-	-	0	0	0	-	-	-
25 - u. 50 EUR	-	-	-	-	-	-	-	-	-	-	-	-
50 - u. 100 EUR	0	-	-	-	-	-	0	0	0	-	-	-
100 - u. 200 EUR	1	-	-	-	-	-	1	2	0	-	-	-
200 - u. 300 EUR	3	-	-	-	-	-	3	4	2	-	1	19
300 - u. 400 EUR	4	-	-	-	-	-	4	5	3	-	4	17
400 - u. 500 EUR	9	-	-	-	-	-	9	12	6	-	7	22
500 - u. 600 EUR	15	-	-	-	-	-	15	19	13	-	14	7
600 - u. 700 EUR	24	-	-	-	-	-	24	29	20	-	25	23
700 - u. 800 EUR	17	-	-	-	-	-	17	16	17	[55]	16	6
800 - u. 900 EUR	11	-	-	-	-	-	11	7	15	[45]	6	2
900 - u. 1.000 EUR	6	-	-	-	-	-	6	2	9	-	10	2
1.000 - u. 1.100 EUR	4	-	-	-	-	-	4	1	6	-	7	1
1.100 - u. 1.200 EUR	3	-	-	-	-	-	3	0	4	-	2	-
1.200 - u. 1.300 EUR	2	-	-	-	-	-	2	0	3	-	2	-
1.300 - u. 1.400 EUR	1	-	-	-	-	-	1	0	2	-	1	-
1.400 - u. 1.500 EUR	0	-	-	-	-	-	0	-	1	-	-	-
1.500 - u. 1.750 EUR	0	-	-	-	-	-	0	0	0	-	2	-
1.750 - u. 2.000 EUR	0	-	-	-	-	-	0	-	0	-	1	-
2.000 - u. 2.500 EUR	-	-	-	-	-	-	-	-	-	-	-	-
2.500 - u. 5.000 EUR	-	-	-	-	-	-	-	-	-	-	-	-
5.000 EUR und mehr	-	-	-	-	-	-	-	-	-	-	-	-
S U M M E	100	-	-	-	-	-	100	100	100	[100]	100	100
1 - u. 250 EUR	2	-	-	-	-	-	2	4	1	-	1	8
250 - u. 500 EUR	14	-	-	-	-	-	14	20	10	-	12	50
500 - u. 750 EUR	49	-	-	-	-	-	49	60	42	[55]	51	35
750 - u. 1.000 EUR	24	-	-	-	-	-	24	15	31	[45]	21	5
1.000 - u. 1.500 EUR	10	-	-	-	-	-	10	2	16	-	12	1
1.500 EUR und mehr	0	-	-	-	-	-	0	0	0	-	4	-
Betrag je Bezieher/in (EUR/M)	690	-	-	-	-	-	690	604	761	[778]	747	492

* TNS INFRATEST SOZIALFORSCHUNG *

Schichtung der eigenen GRV-Renten ohne reine KLG-Leistungen (netto, ohne Eigenanteil des Beitrags zur KVdR)

Teilgesamtheit: Frauen ab 55 Jahren (ohne Heimbewohner) - n e u e L ä n d e r (mit Ost-Berlin)

	Frauen - Tätigkeitsniveau																
	Arbeiter				Angestellte					Beamte, Berufssol.		Selbstständige					Mithefende
	Alle Frauen	Ange-lernt	Fach-arbeiter	Meister/Polier	Ange-lernt	Einf./Fachkr.	Mittl./Fachkr.	Gehob./Fachkr.	Hochq./leit.	Einf./Mittl.D.	Gehob./Höher.D.	Land-wirte	Hand-werker	Verkam./Freib.	Sonst./Freib.	Gewerbe-treib.	
Basis hochger. (in Tsd.)	2659	449	582	22	90	433	665	156	113	3	14	3	14	14	14	34	32
Basis ungewichtet	5862	1073	1226	52	214	948	1429	339	245	5	28	7	30	25	24	69	89
GRV ohne reine KLG (netto)																	
Bezieher: hochger. (in Tsd.)	2097	398	456	18	76	334	522	119	84	1	2	2	7	8	9	20	28
(in %)	79	89	78	79	84	77	79	76	75	32	12	55	51	57	68	58	87
ungewichtet	4860	976	1004	44	189	775	1180	269	193	2	5	4	18	15	17	44	80
1 - u. 25 EUR	0	0	-	-	-	-	-	-	1	-	-	-	-	-	-	-	-
25 - u. 50 EUR	-	-	-	-	-	-	-	-	-	-	-	-	-	-	-	-	-
50 - u. 100 EUR	0	0	0	-	0	0	0	-	-	-	-	-	-	-	-	-	-
100 - u. 200 EUR	1	2	1	3	2	1	-	-	-	-	-	-	-	-	-	-	-
200 - u. 300 EUR	3	6	2	3	9	3	1	-	1	-	-	-	-	-	(5)	-	19
300 - u. 400 EUR	4	7	3	-	8	5	2	0	-	-	-	-	(9)	-	(5)	5	17
400 - u. 500 EUR	9	15	10	5	12	11	3	2	1	-	-	-	(19)	-	(11)	5	22
500 - u. 600 EUR	15	22	18	8	27	18	10	8	2	-	-	[68]	(12)	-	(9)	18	7
600 - u. 700 EUR	24	28	30	36	27	26	20	7	5	-	-	[32]	(16)	(13)	(16)	37	23
700 - u. 800 EUR	17	13	19	8	10	19	20	10	8	-	[80]	-	(36)	(22)	(13)	10	6
800 - u. 900 EUR	11	4	9	18	2	11	17	20	18	[100]	[20]	-	(9)	-	-	11	2
900 - u. 1.000 EUR	6	1	3	8	1	3	12	14	10	-	-	-	-	(20)	(4)	14	2
1.000 - u. 1.100 EUR	4	1	2	8	-	2	7	11	17	-	-	-	-	(20)	(17)	-	1
1.100 - u. 1.200 EUR	3	0	0	-	1	1	4	12	12	-	-	-	-	-	(10)	-	-
1.200 - u. 1.300 EUR	2	-	0	-	-	0	3	9	9	-	-	-	-	(9)	-	-	-
1.300 - u. 1.400 EUR	1	0	1	-	-	0	1	3	7	-	-	-	-	-	(7)	-	-
1.400 - u. 1.500 EUR	0	-	-	-	-	-	0	2	6	-	-	-	-	-	-	-	-
1.500 - u. 1.750 EUR	0	-	-	2	-	-	0	1	2	-	-	-	-	(9)	(4)	-	-
1.750 - u. 2.000 EUR	0	-	-	-	-	-	0	-	1	-	-	-	-	(7)	-	-	-
2.000 - u. 2.500 EUR	-	-	-	-	-	-	-	-	-	-	-	-	-	-	-	-	-
2.500 - u. 5.000 EUR	-	-	-	-	-	-	-	-	-	-	-	-	-	-	-	-	-
5.000 EUR und mehr	-	-	-	-	-	-	-	-	-	-	-	-	-	-	-	-	-
S U M M E	100	100	100	100	100	100	100	100	100	[100]	[100]	[100]	(100)	(100)	(100)	100	100
1 - u. 250 EUR	2	5	3	3	6	2	0	-	1	-	-	-	-	-	(5)	-	8
250 - u. 500 EUR	14	26	14	8	25	18	5	2	1	-	-	-	(27)	-	(16)	9	50
500 - u. 750 EUR	49	58	62	48	60	56	40	21	10	-	[80]	[100]	(58)	(29)	(25)	66	35
750 - u. 1.000 EUR	24	10	18	31	7	21	39	38	33	[100]	[20]	-	(15)	(25)	(17)	25	5
1.000 - u. 1.500 EUR	10	1	3	8	1	4	16	37	52	-	-	-	-	(29)	(33)	-	1
1.500 EUR und mehr	0	-	-	2	-	-	0	1	3	-	-	-	-	(16)	(4)	-	-
Betrag je Bezieher/in (EUR/M)	690	563	636	716	542	642	790	926	1018	[818]	[759]	[610]	(610)	(1017)	(795)	681	492

* TNS INFRATEST SOZIALFORSCHUNG *

Schichtung der eigenen betrieblichen Altersversorgung

Teilgesamtheit: Männer und Frauen ab 55 Jahren (ohne Heimbewohner) - neue Länder (mit Ost-Berlin)

	+-- ALLE +--	+----- M ä n n e r -----+						+----- F r a u e n -----+					
		Alle	55-u. 65 J.	65-u. 75 J.	75-u. 85 J.	85 u. älter	65 u. älter	Alle	55-u. 65 J.	65-u. 75 J.	75-u. 85 J.	85 u. älter	65 u. älter
Basis hochger. (in Tsd.)	4771	2112	839	883	332	58	1273	2659	835	1026	603	195	1823
Basis ungewichtet	9825	3963	1283	1562	827	291	2680	5862	1521	2081	1641	619	4341
Eigene BAV (netto)													
Bezieher: hochger. (in Tsd.)	53	34	12	18	3	1	23	19	4	13	3	0	16
(in %)	1	2	1	2	1	2	2	1	0	1	0	0	1
ungewichtet	105	66	19	32	10	5	47	39	7	25	6	1	32
1 - u. 25 EUR	11	7	(6)	4	(4)	[79]	8	18	[28]	(4)	[57]	[100]	15
25 - u. 50 EUR	23	13	(9)	16	(15)	-	15	39	-	(52)	[35]	-	48
50 - u. 100 EUR	25	31	(45)	28	(10)	-	23	16	[4]	(23)	-	-	18
100 - u. 200 EUR	16	17	(19)	15	(21)	[21]	16	15	[38]	(13)	-	-	10
200 - u. 300 EUR	10	9	(4)	10	(22)	-	11	11	[30]	(9)	-	-	7
300 - u. 400 EUR	4	5	(3)	6	(7)	-	6	1	-	-	[8]	-	1
400 - u. 500 EUR	2	3	(5)	-	(14)	-	2	-	-	-	-	-	-
500 - u. 600 EUR	3	5	(5)	7	-	-	5	-	-	-	-	-	-
600 - u. 700 EUR	2	3	-	6	-	-	5	-	-	-	-	-	-
700 - u. 800 EUR	-	-	-	-	-	-	-	-	-	-	-	-	-
800 - u. 900 EUR	0	1	-	-	(7)	-	1	-	-	-	-	-	-
900 - u. 1.000 EUR	1	2	-	3	-	-	3	-	-	-	-	-	-
1.000 - u. 1.100 EUR	-	-	-	-	-	-	-	-	-	-	-	-	-
1.100 - u. 1.200 EUR	-	-	-	-	-	-	-	-	-	-	-	-	-
1.200 - u. 1.300 EUR	2	3	(4)	3	-	-	2	-	-	-	-	-	-
1.300 - u. 1.400 EUR	-	-	-	-	-	-	-	-	-	-	-	-	-
1.400 - u. 1.500 EUR	-	-	-	-	-	-	-	-	-	-	-	-	-
1.500 - u. 1.750 EUR	1	2	-	3	-	-	2	-	-	-	-	-	-
1.750 - u. 2.000 EUR	-	-	-	-	-	-	-	-	-	-	-	-	-
2.000 - u. 2.500 EUR	-	-	-	-	-	-	-	-	-	-	-	-	-
2.500 - u. 5.000 EUR	-	-	-	-	-	-	-	-	-	-	-	-	-
5.000 EUR und mehr	-	-	-	-	-	-	-	-	-	-	-	-	-
S U M M E	100	100	(100)	100	(100)	[100]	100	100	[100]	(100)	[100]	[100]	100
1 - u. 250 EUR	81	75	(84)	69	(66)	[100]	70	93	[85]	(96)	[92]	[100]	95
250 - u. 500 EUR	9	10	(8)	9	(27)	-	11	7	[15]	(4)	[8]	-	5
500 - u. 750 EUR	5	8	(5)	12	-	-	10	-	-	-	-	-	-
750 - u. 1.000 EUR	2	2	-	3	(7)	-	4	-	-	-	-	-	-
1.000 - u. 1.500 EUR	2	3	(4)	3	-	-	2	-	-	-	-	-	-
1.500 EUR und mehr	1	2	-	3	-	-	2	-	-	-	-	-	-
Betrag je Bezieher/in (EUR/M)	177	231	(176)	278	(240)	[40]	260	81	[131]	(75)	[51]	[15]	69

Schichtung der eigenen betrieblichen Altersversorgung

Teilgesamtheit: Männer ab 55 Jahren (ohne Heimbewohner) - n e u e L ä n d e r (mit Ost-Berlin)

	+-- ALLE +--			+ V E R H E I R A T E T E +			+----- ALLEINSTEHENDE NACH FAMILIENSTAND -----+											
					Gesamt			Verwitwet			Geschieden/Getr.lebend			Ledig				
		Alle	55-u. 65 J.	65 u. älter	Alle	55-u. 65 J.	65 u. älter	Alle	55-u. 65 J.	65 u. älter	Alle	55-u. 65 J.	65 u. älter	Alle	55-u. 65 J.	65 u. älter		
Basis hochger. (in Tsd.)	2112			1627	647	980	485	192	293	197	27	170	190	109	81	97	56	41
Basis ungewichtet	3963			3145	1038	2107	818	245	573	404	29	375	283	148	135	131	68	63
Eigene BAV (netto)																		
Bezieher: hochger. (in Tsd.)	34			28	10	18	6	2	5	6	2	4	1	-	1	-	-	-
(in %)	2			2	2	2	1	1	2	3	6	2	0	-	1	-	-	-
ungewichtet	66			53	18	35	13	1	12	12	1	11	1	-	1	-	-	-
1 - u. 25 EUR	7			4	(7)	2	(21)	-	(28)	(12)	-	(17)	[100]	-	[100]	-	-	-
25 - u. 50 EUR	13			13	(11)	14	(15)	-	(20)	(17)	-	(23)	-	-	-	-	-	-
50 - u. 100 EUR	31			29	(36)	26	(37)	[100]	(15)	(41)	[100]	(18)	-	-	-	-	-	-
100 - u. 200 EUR	17			18	(22)	16	(12)	-	(16)	(13)	-	(18)	-	-	-	-	-	-
200 - u. 300 EUR	9			9	(5)	11	(8)	-	(10)	(9)	-	(12)	-	-	-	-	-	-
300 - u. 400 EUR	5			6	(4)	8	-	-	-	-	-	-	-	-	-	-	-	-
400 - u. 500 EUR	3			2	(5)	-	(7)	-	(10)	(8)	-	(11)	-	-	-	-	-	-
500 - u. 600 EUR	5			6	(6)	7	-	-	-	-	-	-	-	-	-	-	-	-
600 - u. 700 EUR	3			4	-	6	-	-	-	-	-	-	-	-	-	-	-	-
700 - u. 800 EUR	-			-	-	-	-	-	-	-	-	-	-	-	-	-	-	-
800 - u. 900 EUR	1			1	-	1	-	-	-	-	-	-	-	-	-	-	-	-
900 - u. 1.000 EUR	2			2	-	3	-	-	-	-	-	-	-	-	-	-	-	-
1.000 - u. 1.100 EUR	-			-	-	-	-	-	-	-	-	-	-	-	-	-	-	-
1.100 - u. 1.200 EUR	-			-	-	-	-	-	-	-	-	-	-	-	-	-	-	-
1.200 - u. 1.300 EUR	3			4	(4)	3	-	-	-	-	-	-	-	-	-	-	-	-
1.300 - u. 1.400 EUR	-			-	-	-	-	-	-	-	-	-	-	-	-	-	-	-
1.400 - u. 1.500 EUR	-			-	-	-	-	-	-	-	-	-	-	-	-	-	-	-
1.500 - u. 1.750 EUR	2			2	-	3	-	-	-	-	-	-	-	-	-	-	-	-
1.750 - u. 2.000 EUR	-			-	-	-	-	-	-	-	-	-	-	-	-	-	-	-
2.000 - u. 2.500 EUR	-			-	-	-	-	-	-	-	-	-	-	-	-	-	-	-
2.500 - u. 5.000 EUR	-			-	-	-	-	-	-	-	-	-	-	-	-	-	-	-
5.000 EUR und mehr	-			-	-	-	-	-	-	-	-	-	-	-	-	-	-	-
S U M M E	100			100	(100)	100	(100)	[100]	(100)	(100)	[100]	(100)	[100]	-	[100]	-	-	-
1 - u. 250 EUR	75			70	(81)	65	(93)	[100]	(90)	(92)	[100]	(89)	[100]	-	[100]	-	-	-
250 - u. 500 EUR	10			11	(9)	12	(7)	-	(10)	(8)	-	(11)	-	-	-	-	-	-
500 - u. 750 EUR	8			10	(6)	13	-	-	-	-	-	-	-	-	-	-	-	-
750 - u. 1.000 EUR	2			3	-	5	-	-	-	-	-	-	-	-	-	-	-	-
1.000 - u. 1.500 EUR	3			4	(4)	3	-	-	-	-	-	-	-	-	-	-	-	-
1.500 EUR und mehr	2			2	-	3	-	-	-	-	-	-	-	-	-	-	-	-
Betrag je Bezieher/in (EUR/M)	231			260	(190)	300	(104)	[90]	(109)	(114)	[90]	(124)	[13]	-	[13]	-	-	-

* TNS INFRATEST SOZIALFORSCHUNG *

Schichtung der eigenen betrieblichen Altersversorgung

Teilgesamtheit: Frauen ab 55 Jahren (ohne Heimbewohner) - n e u e L ä n d e r (mit Ost-Berlin)

	+-- ALLE +--				+ V E R H E I R A T E T E +			+----- A L L E I N S T E H E N D E N A C H F A M I L I E N S T A N D -----+								
		Gesamt			Verwitwet			Geschieden/Getr.lebend			Ledig					
		Alle	55-u. 65 J.	65 u. älter	Alle	55-u. 65 J.	65 u. älter	Alle	55-u. 65 J.	65 u. älter	Alle	55-u. 65 J.	65 u. älter			
Basis hochger. (in Tsd.)	2659	1429	595	834	1230	240	990	824	99	725	257	104	153	148	38	111
Basis ungewichtet	5862	2851	1062	1789	3011	459	2552	1932	178	1754	684	211	473	395	70	325
Eigene BAV (netto)																
Bezieher: hochger. (in Tsd.)	19	11	3	8	8	0	8	5	-	5	2	0	1	1	-	1
(in %)	1	1	1	1	1	0	1	1	-	1	1	0	1	1	-	1
ungewichtet	39	20	6	14	19	1	18	11	-	11	4	1	3	4	-	4
1 - u. 25 EUR	18	(17)	[20]	(15)	(19)	[100]	(15)	(22)	-	(22)	[25]	[100]	-	-	-	-
25 - u. 50 EUR	39	(32)	-	(45)	(48)	-	(51)	(61)	-	(61)	[20]	-	[27]	[28]	-	[28]
50 - u. 100 EUR	16	(19)	[4]	(25)	(11)	-	(12)	-	-	-	[17]	-	[23]	[53]	-	[53]
100 - u. 200 EUR	15	(18)	[42]	(8)	(12)	-	(12)	(18)	-	(18)	-	-	-	-	-	-
200 - u. 300 EUR	11	(14)	[34]	(7)	(7)	-	(7)	-	-	-	[37]	-	[50]	-	-	-
300 - u. 400 EUR	1	-	-	-	(3)	-	(3)	-	-	-	-	-	-	[18]	-	[18]
400 - u. 500 EUR	-	-	-	-	-	-	-	-	-	-	-	-	-	-	-	-
500 - u. 600 EUR	-	-	-	-	-	-	-	-	-	-	-	-	-	-	-	-
600 - u. 700 EUR	-	-	-	-	-	-	-	-	-	-	-	-	-	-	-	-
700 - u. 800 EUR	-	-	-	-	-	-	-	-	-	-	-	-	-	-	-	-
800 - u. 900 EUR	-	-	-	-	-	-	-	-	-	-	-	-	-	-	-	-
900 - u. 1.000 EUR	-	-	-	-	-	-	-	-	-	-	-	-	-	-	-	-
1.000 - u. 1.100 EUR	-	-	-	-	-	-	-	-	-	-	-	-	-	-	-	-
1.100 - u. 1.200 EUR	-	-	-	-	-	-	-	-	-	-	-	-	-	-	-	-
1.200 - u. 1.300 EUR	-	-	-	-	-	-	-	-	-	-	-	-	-	-	-	-
1.300 - u. 1.400 EUR	-	-	-	-	-	-	-	-	-	-	-	-	-	-	-	-
1.400 - u. 1.500 EUR	-	-	-	-	-	-	-	-	-	-	-	-	-	-	-	-
1.500 - u. 1.750 EUR	-	-	-	-	-	-	-	-	-	-	-	-	-	-	-	-
1.750 - u. 2.000 EUR	-	-	-	-	-	-	-	-	-	-	-	-	-	-	-	-
2.000 - u. 2.500 EUR	-	-	-	-	-	-	-	-	-	-	-	-	-	-	-	-
2.500 - u. 5.000 EUR	-	-	-	-	-	-	-	-	-	-	-	-	-	-	-	-
5.000 EUR und mehr	-	-	-	-	-	-	-	-	-	-	-	-	-	-	-	-
S U M M E	100	(100)	[100]	(100)	(100)	[100]	(100)	(100)	-	(100)	[100]	[100]	[100]	[100]	-	[100]
1 - u. 250 EUR	93	(95)	[84]	(100)	(90)	[100]	(90)	(100)	-	(100)	[63]	[100]	[50]	[82]	-	[82]
250 - u. 500 EUR	7	(5)	[16]	-	(10)	-	(10)	-	-	-	[37]	-	[50]	[18]	-	[18]
500 - u. 750 EUR	-	-	-	-	-	-	-	-	-	-	-	-	-	-	-	-
750 - u. 1.000 EUR	-	-	-	-	-	-	-	-	-	-	-	-	-	-	-	-
1.000 - u. 1.500 EUR	-	-	-	-	-	-	-	-	-	-	-	-	-	-	-	-
1.500 EUR und mehr	-	-	-	-	-	-	-	-	-	-	-	-	-	-	-	-
Betrag je Bezieher/in (EUR/M)	81	(83)	[146]	(59)	(77)	[15]	(80)	(55)	-	(55)	[124]	[15]	[161]	[118]	-	[118]

* TNS INFRATEST SOZIALFORSCHUNG *

Schichtung der eigenen betrieblichen Altersversorgung

Teilgesamtheit: Männer und Frauen ab 55 Jahren (ohne Heimbewohner) - neue Länder (mit Ost-Berlin)

	+-- alle +--	+- LETZTE / HEUTIGE BERUFLICHE STELLUNG ("Alle" einschl. nie erwerbstätig und K.A. zur beruflichen Stellung) -----+ M ä n n e r										-----+ F r a u e n				
		Alle	Arbeiter	An- gestellte	Beamte/ Ber.-Sold	Selbst- ständige	Mit- helfende	Alle	Arbeiter	An- gestellte	Beamte/ Ber.-Sold	Selbst- ständige	Mit- helfende			
Basis hochger. (in Tsd.)	4771	2112	1047	837	47	167	2	2659	1053	1458	17	79	32			
Basis ungewichtet	9825	3963	1919	1630	87	296	3	5862	2351	3175	33	155	89			
Eigene BAV (netto)																
Bezieher: hochger. (in Tsd.)	53	34	14	20	-	-	-	19	3	16	-	1	-			
(in %)	1	2	1	2	-	-	-	1	0	1	-	1	-			
ungewichtet	105	66	27	39	-	-	-	39	8	30	-	1	-			
1 - u. 25 EUR	11	7	(9)	5	-	-	-	18	[40]	14	-	-	-			
25 - u. 50 EUR	23	13	(15)	12	-	-	-	39	[38]	41	-	-	-			
50 - u. 100 EUR	25	31	(48)	18	-	-	-	16	[22]	15	-	-	-			
100 - u. 200 EUR	16	17	(5)	25	-	-	-	15	-	19	-	-	-			
200 - u. 300 EUR	10	9	(12)	7	-	-	-	11	-	10	-	[100]	-			
300 - u. 400 EUR	4	5	(7)	4	-	-	-	1	-	1	-	-	-			
400 - u. 500 EUR	2	3	(3)	3	-	-	-	-	-	-	-	-	-			
500 - u. 600 EUR	3	5	-	9	-	-	-	-	-	-	-	-	-			
600 - u. 700 EUR	2	3	-	5	-	-	-	-	-	-	-	-	-			
700 - u. 800 EUR	-	-	-	-	-	-	-	-	-	-	-	-	-			
800 - u. 900 EUR	0	1	-	1	-	-	-	-	-	-	-	-	-			
900 - u. 1.000 EUR	1	2	-	3	-	-	-	-	-	-	-	-	-			
1.000 - u. 1.100 EUR	-	-	-	-	-	-	-	-	-	-	-	-	-			
1.100 - u. 1.200 EUR	-	-	-	-	-	-	-	-	-	-	-	-	-			
1.200 - u. 1.300 EUR	2	3	-	5	-	-	-	-	-	-	-	-	-			
1.300 - u. 1.400 EUR	-	-	-	-	-	-	-	-	-	-	-	-	-			
1.400 - u. 1.500 EUR	-	-	-	-	-	-	-	-	-	-	-	-	-			
1.500 - u. 1.750 EUR	1	2	-	3	-	-	-	-	-	-	-	-	-			
1.750 - u. 2.000 EUR	-	-	-	-	-	-	-	-	-	-	-	-	-			
2.000 - u. 2.500 EUR	-	-	-	-	-	-	-	-	-	-	-	-	-			
2.500 - u. 5.000 EUR	-	-	-	-	-	-	-	-	-	-	-	-	-			
5.000 EUR und mehr	-	-	-	-	-	-	-	-	-	-	-	-	-			
S U M M E	100	100	(100)	100	-	-	-	100	[100]	100	-	[100]	-			
1 - u. 250 EUR	81	75	(86)	66	-	-	-	93	[100]	92	-	[100]	-			
250 - u. 500 EUR	9	10	(14)	8	-	-	-	7	-	8	-	-	-			
500 - u. 750 EUR	5	8	-	14	-	-	-	-	-	-	-	-	-			
750 - u. 1.000 EUR	2	2	-	4	-	-	-	-	-	-	-	-	-			
1.000 - u. 1.500 EUR	2	3	-	5	-	-	-	-	-	-	-	-	-			
1.500 EUR und mehr	1	2	-	3	-	-	-	-	-	-	-	-	-			
Betrag je Bezieher/in (EUR/M)	177	231	(107)	319	-	-	-	81	[35]	84	-	[235]	-			

* TNS INFRATEST SOZIALFORSCHUNG *

Schichtung der eigenen betrieblichen Altersversorgung

Teilgesamtheit: Männer ab 55 Jahren (ohne Heimbewohner) - n e u e L ä n d e r (mit Ost-Berlin)

	Männer - Tätigkeitsniveau																Mit- he- fende
	Arbeiter				Angestellte					Beamte, Berufssol.		Selbstständige					
	Alle Männer	Ange- lernt	Fach- arbeiter	Meister Polier	Ange- lernt	Einf. Fachkr.	Mittl. Fachkr.	Gehob. Fachkr.	Hochq./ leit.	Einf./ Mittl.D.	Gehob./ Höher.D.	Land- wirte	Hand- werker	Verkam. Freib.	Sonst. Freib.	Gewerbe treib.	
Basis hochger. (in Tsd.)	2112	137	778	133	12	67	296	172	290	18	30	9	53	14	31	61	2
Basis ungewichtet	3963	242	1419	258	21	124	574	349	562	32	55	22	100	26	47	101	3
Eigene BAV (netto)																	
Bezieher: hochger. (in Tsd.)	34	-	11	3	-	1	5	5	10	-	-	-	-	-	-	-	-
(in %)	2	-	1	2	-	1	2	3	3	-	-	-	-	-	-	-	-
ungewichtet	66	-	22	5	-	1	10	9	19	-	-	-	-	-	-	-	-
1 - u. 25 EUR	7	-	(12)	-	-	-	-	[14]	(5)	-	-	-	-	-	-	-	-
25 - u. 50 EUR	13	-	(10)	[41]	-	-	(3)	[10]	(18)	-	-	-	-	-	-	-	-
50 - u. 100 EUR	31	-	(51)	[37]	-	[100]	(24)	[15]	(13)	-	-	-	-	-	-	-	-
100 - u. 200 EUR	17	-	(6)	-	-	-	(33)	[23]	(24)	-	-	-	-	-	-	-	-
200 - u. 300 EUR	9	-	(9)	[22]	-	-	(17)	[10]	-	-	-	-	-	-	-	-	-
300 - u. 400 EUR	5	-	(8)	-	-	-	-	[5]	(6)	-	-	-	-	-	-	-	-
400 - u. 500 EUR	3	-	(4)	-	-	-	-	[11]	-	-	-	-	-	-	-	-	-
500 - u. 600 EUR	5	-	-	-	-	-	(12)	-	(12)	-	-	-	-	-	-	-	-
600 - u. 700 EUR	3	-	-	-	-	-	-	[12]	(5)	-	-	-	-	-	-	-	-
700 - u. 800 EUR	-	-	-	-	-	-	-	-	-	-	-	-	-	-	-	-	-
800 - u. 900 EUR	1	-	-	-	-	-	-	-	(2)	-	-	-	-	-	-	-	-
900 - u. 1.000 EUR	2	-	-	-	-	-	(12)	-	-	-	-	-	-	-	-	-	-
1.000 - u. 1.100 EUR	-	-	-	-	-	-	-	-	-	-	-	-	-	-	-	-	-
1.100 - u. 1.200 EUR	-	-	-	-	-	-	-	-	-	-	-	-	-	-	-	-	-
1.200 - u. 1.300 EUR	3	-	-	-	-	-	-	-	(10)	-	-	-	-	-	-	-	-
1.300 - u. 1.400 EUR	-	-	-	-	-	-	-	-	-	-	-	-	-	-	-	-	-
1.400 - u. 1.500 EUR	-	-	-	-	-	-	-	-	-	-	-	-	-	-	-	-	-
1.500 - u. 1.750 EUR	2	-	-	-	-	-	-	-	(6)	-	-	-	-	-	-	-	-
1.750 - u. 2.000 EUR	-	-	-	-	-	-	-	-	-	-	-	-	-	-	-	-	-
2.000 - u. 2.500 EUR	-	-	-	-	-	-	-	-	-	-	-	-	-	-	-	-	-
2.500 - u. 5.000 EUR	-	-	-	-	-	-	-	-	-	-	-	-	-	-	-	-	-
5.000 EUR und mehr	-	-	-	-	-	-	-	-	-	-	-	-	-	-	-	-	-
S U M M E	100	-	(100)	[100]	-	[100]	(100)	[100]	(100)	-	-	-	-	-	-	-	-
1 - u. 250 EUR	75	-	(83)	[100]	-	[100]	(72)	[72]	(60)	-	-	-	-	-	-	-	-
250 - u. 500 EUR	10	-	(17)	-	-	-	(5)	[16]	(6)	-	-	-	-	-	-	-	-
500 - u. 750 EUR	8	-	-	-	-	-	(12)	[12]	(17)	-	-	-	-	-	-	-	-
750 - u. 1.000 EUR	2	-	-	-	-	-	(12)	-	(2)	-	-	-	-	-	-	-	-
1.000 - u. 1.500 EUR	3	-	-	-	-	-	-	-	(10)	-	-	-	-	-	-	-	-
1.500 EUR und mehr	2	-	-	-	-	-	-	-	(6)	-	-	-	-	-	-	-	-
Betrag je Bezieher/in (EUR/M)	231	-	(113)	[85]	-	[50]	(283)	[211]	(401)	-	-	-	-	-	-	-	-

Schichtung der eigenen betrieblichen Altersversorgung

Teilgesamtheit: Frauen ab 55 Jahren (ohne Heimbewohner) - n e u e L ä n d e r (mit Ost-Berlin)

	Frauen - Tätigkeitsniveau																Mit- he- fende
	Arbeiter				Angestellte					Beamte, Berufssol.		Selbstständige					
	Alle Frauen	Ange-lernt	Fach-arbeiter	Meister/Polier	Ange-lernt	Einf./Fachkr.	Mittl./Fachkr.	Gehob./Fachkr.	Hochq./leit.	Einf./Mittl.D.	Gehob./Höher.D.	Land-wirte	Hand-werker	Verkam./Freib.	Sonst./Freib.	Gewerbe-treib.	
Basis hochger. (in Tsd.)	2659	449	582	22	90	433	665	156	113	3	14	3	14	14	14	34	32
Basis ungewichtet	5862	1073	1226	52	214	948	1429	339	245	5	28	7	30	25	24	69	89
Eigene BAV (netto)																	
Bezieher: hochger. (in Tsd.)	19	1	2	-	1	3	10	1	2	-	-	-	-	-	-	1	-
(in %)	1	0	0	-	1	1	1	1	1	-	-	-	-	-	-	2	-
ungewichtet	39	1	7	-	1	5	19	2	3	-	-	-	-	-	-	1	-
1 - u. 25 EUR	18	[100]	[28]	-	-	[18]	(11)	[59]	-	-	-	-	-	-	-	-	-
25 - u. 50 EUR	39	-	[46]	-	-	[62]	(43)	[41]	-	-	-	-	-	-	-	-	-
50 - u. 100 EUR	16	-	[26]	-	[100]	[20]	(9)	-	[20]	-	-	-	-	-	-	-	-
100 - u. 200 EUR	15	-	-	-	-	-	(23)	-	[43]	-	-	-	-	-	-	-	-
200 - u. 300 EUR	11	-	-	-	-	-	(11)	-	[37]	-	-	-	-	-	-	[100]	-
300 - u. 400 EUR	1	-	-	-	-	-	(2)	-	-	-	-	-	-	-	-	-	-
400 - u. 500 EUR	-	-	-	-	-	-	-	-	-	-	-	-	-	-	-	-	-
500 - u. 600 EUR	-	-	-	-	-	-	-	-	-	-	-	-	-	-	-	-	-
600 - u. 700 EUR	-	-	-	-	-	-	-	-	-	-	-	-	-	-	-	-	-
700 - u. 800 EUR	-	-	-	-	-	-	-	-	-	-	-	-	-	-	-	-	-
800 - u. 900 EUR	-	-	-	-	-	-	-	-	-	-	-	-	-	-	-	-	-
900 - u. 1.000 EUR	-	-	-	-	-	-	-	-	-	-	-	-	-	-	-	-	-
1.000 - u. 1.100 EUR	-	-	-	-	-	-	-	-	-	-	-	-	-	-	-	-	-
1.100 - u. 1.200 EUR	-	-	-	-	-	-	-	-	-	-	-	-	-	-	-	-	-
1.200 - u. 1.300 EUR	-	-	-	-	-	-	-	-	-	-	-	-	-	-	-	-	-
1.300 - u. 1.400 EUR	-	-	-	-	-	-	-	-	-	-	-	-	-	-	-	-	-
1.400 - u. 1.500 EUR	-	-	-	-	-	-	-	-	-	-	-	-	-	-	-	-	-
1.500 - u. 1.750 EUR	-	-	-	-	-	-	-	-	-	-	-	-	-	-	-	-	-
1.750 - u. 2.000 EUR	-	-	-	-	-	-	-	-	-	-	-	-	-	-	-	-	-
2.000 - u. 2.500 EUR	-	-	-	-	-	-	-	-	-	-	-	-	-	-	-	-	-
2.500 - u. 5.000 EUR	-	-	-	-	-	-	-	-	-	-	-	-	-	-	-	-	-
5.000 EUR und mehr	-	-	-	-	-	-	-	-	-	-	-	-	-	-	-	-	-
S U M M E	100	[100]	[100]	-	[100]	[100]	(100)	[100]	[100]	-	-	-	-	-	-	[100]	-
1 - u. 250 EUR	93	[100]	[100]	-	[100]	[100]	(92)	[100]	[63]	-	-	-	-	-	-	[100]	-
250 - u. 500 EUR	7	-	-	-	-	-	(8)	-	[37]	-	-	-	-	-	-	-	-
500 - u. 750 EUR	-	-	-	-	-	-	-	-	-	-	-	-	-	-	-	-	-
750 - u. 1.000 EUR	-	-	-	-	-	-	-	-	-	-	-	-	-	-	-	-	-
1.000 - u. 1.500 EUR	-	-	-	-	-	-	-	-	-	-	-	-	-	-	-	-	-
1.500 EUR und mehr	-	-	-	-	-	-	-	-	-	-	-	-	-	-	-	-	-
Betrag je Bezieher/in (EUR/M)	81	[18]	[38]	-	[65]	[37]	(92)	[23]	[164]	-	-	-	-	-	-	[235]	-

* TNS INFRATEST SOZIALFORSCHUNG *

Schichtung der eigenen Zusatzversorgung im öffentlichen Dienst

Teilgesamtheit: Männer und Frauen ab 55 Jahren (ohne Heimbewohner) - neue Länder (mit Ost-Berlin)

	+-- ALLE +--	+----- M ä n n e r -----+						+----- F r a u e n -----+					
		Alle	55-u. 65 J.	65-u. 75 J.	75-u. 85 J.	85 u. älter	65 u. älter	Alle	55-u. 65 J.	65-u. 75 J.	75-u. 85 J.	85 u. älter	65 u. älter
Basis hochger. (in Tsd.)	4771	2112	839	883	332	58	1273	2659	835	1026	603	195	1823
Basis ungewichtet	9825	3963	1283	1562	827	291	2680	5862	1521	2081	1641	619	4341
Eigene ZOED (netto)													
Bezieher: hochger. (in Tsd.)	194	82	20	57	4	0	62	113	40	68	4	1	72
(in %)	4	4	2	7	1	0	5	4	5	7	1	0	4
ungewichtet	372	143	34	98	10	1	109	229	79	138	10	2	150
1 - u. 25 EUR	1	-	-	-	-	-	-	1	-	2	(10)	-	2
25 - u. 50 EUR	20	13	8	15	(15)	-	15	25	11	34	(23)	-	33
50 - u. 100 EUR	49	53	56	57	-	-	53	46	60	41	-	-	38
100 - u. 200 EUR	20	22	26	21	(21)	-	21	19	21	17	(15)	-	17
200 - u. 300 EUR	2	2	7	1	-	-	1	3	1	3	(6)	[48]	3
300 - u. 400 EUR	3	4	3	4	(6)	-	4	2	2	1	-	-	1
400 - u. 500 EUR	2	1	-	-	(24)	[100]	2	3	3	1	(26)	-	2
500 - u. 600 EUR	1	1	-	-	(16)	-	1	1	-	-	(20)	-	1
600 - u. 700 EUR	-	-	-	-	-	-	-	-	-	-	-	-	-
700 - u. 800 EUR	0	-	-	-	-	-	-	0	-	-	-	[52]	0
800 - u. 900 EUR	0	1	-	1	-	-	1	-	-	-	-	-	-
900 - u. 1.000 EUR	1	1	-	1	-	-	1	0	1	-	-	-	-
1.000 - u. 1.100 EUR	-	-	-	-	-	-	-	-	-	-	-	-	-
1.100 - u. 1.200 EUR	-	-	-	-	-	-	-	-	-	-	-	-	-
1.200 - u. 1.300 EUR	-	-	-	-	-	-	-	-	-	-	-	-	-
1.300 - u. 1.400 EUR	0	0	-	-	(5)	-	0	-	-	-	-	-	-
1.400 - u. 1.500 EUR	0	-	-	-	-	-	-	0	-	0	-	-	0
1.500 - u. 1.750 EUR	0	1	-	-	(12)	-	1	-	-	-	-	-	-
1.750 - u. 2.000 EUR	-	-	-	-	-	-	-	-	-	-	-	-	-
2.000 - u. 2.500 EUR	-	-	-	-	-	-	-	-	-	-	-	-	-
2.500 - u. 5.000 EUR	-	-	-	-	-	-	-	-	-	-	-	-	-
5.000 EUR und mehr	-	-	-	-	-	-	-	-	-	-	-	-	-
S U M M E	100	100	100	100	(100)	[100]	100	100	100	100	(100)	[100]	100
1 - u. 250 EUR	92	91	97	93	(36)	-	89	93	94	95	(48)	[48]	92
250 - u. 500 EUR	6	6	3	5	(31)	[100]	7	5	5	4	(32)	-	6
500 - u. 750 EUR	1	1	-	-	(16)	-	1	1	-	-	(20)	[52]	1
750 - u. 1.000 EUR	1	1	-	2	-	-	2	0	1	-	-	-	-
1.000 - u. 1.500 EUR	0	0	-	-	(5)	-	0	0	-	0	-	-	0
1.500 EUR und mehr	0	1	-	-	(12)	-	1	-	-	-	-	-	-
Betrag je Bezieher/in (EUR/M)	111	125	94	104	(530)	[430]	135	101	104	87	(259)	[470]	99

* TNS INFRATEST SOZIALFORSCHUNG *

Schichtung der eigenen Zusatzversorgung im öffentlichen Dienst

Teilgesamtheit: Männer ab 55 Jahren (ohne Heimbewohner) - n e u e L ä n d e r (mit Ost-Berlin)

	+-- ALLE +--			+ V E R H E I R A T E T E +			+----- ALLEIN STEH ENDE NACH FAMILIENSTAND -----+											
					Gesamt			Verwitwet			Geschieden/Getr. lebend			Ledig				
		Alle	55-u. 65 J.	65 u. älter	Alle	55-u. 65 J.	65 u. älter	Alle	55-u. 65 J.	65 u. älter	Alle	55-u. 65 J.	65 u. älter	Alle	55-u. 65 J.	65 u. älter		
Basis hochger. (in Tsd.)	2112			1627	647	980	485	192	293	197	27	170	190	109	81	97	56	41
Basis ungewichtet	3963			3145	1038	2107	818	245	573	404	29	375	283	148	135	131	68	63
Eigene ZOED (netto)																		
Bezieher: hochger. (in Tsd.)	82			72	17	55	10	3	7	6	-	6	3	3	1	1	-	1
(in %)	4			4	3	6	2	1	3	3	-	3	2	3	1	1	-	2
ungewichtet	143			127	29	98	16	5	11	9	-	9	6	5	1	1	-	1
1 - u. 25 EUR	-			-	-	-	-	-	-	-	-	-	-	-	-	-	-	-
25 - u. 50 EUR	13			12	(10)	12	(24)	-	(33)	[42]	-	[42]	-	-	-	-	-	-
50 - u. 100 EUR	53			56	(57)	56	(33)	[45]	(28)	[19]	-	[19]	[37]	[45]	-	[100]	-	[100]
100 - u. 200 EUR	22			21	(21)	21	(31)	[55]	(21)	[16]	-	[16]	[63]	[55]	[100]	-	-	-
200 - u. 300 EUR	2			3	(9)	1	-	-	-	-	-	-	-	-	-	-	-	-
300 - u. 400 EUR	4			5	(4)	5	-	-	-	-	-	-	-	-	-	-	-	-
400 - u. 500 EUR	1			1	-	1	(7)	-	(10)	[13]	-	[13]	-	-	-	-	-	-
500 - u. 600 EUR	1			1	-	1	-	-	-	-	-	-	-	-	-	-	-	-
600 - u. 700 EUR	-			-	-	-	-	-	-	-	-	-	-	-	-	-	-	-
700 - u. 800 EUR	-			-	-	-	-	-	-	-	-	-	-	-	-	-	-	-
800 - u. 900 EUR	1			1	-	1	-	-	-	-	-	-	-	-	-	-	-	-
900 - u. 1.000 EUR	1			1	-	1	-	-	-	-	-	-	-	-	-	-	-	-
1.000 - u. 1.100 EUR	-			-	-	-	-	-	-	-	-	-	-	-	-	-	-	-
1.100 - u. 1.200 EUR	-			-	-	-	-	-	-	-	-	-	-	-	-	-	-	-
1.200 - u. 1.300 EUR	-			-	-	-	-	-	-	-	-	-	-	-	-	-	-	-
1.300 - u. 1.400 EUR	0			0	-	0	-	-	-	-	-	-	-	-	-	-	-	-
1.400 - u. 1.500 EUR	-			-	-	-	-	-	-	-	-	-	-	-	-	-	-	-
1.500 - u. 1.750 EUR	1			-	-	-	(5)	-	(8)	[10]	-	[10]	-	-	-	-	-	-
1.750 - u. 2.000 EUR	-			-	-	-	-	-	-	-	-	-	-	-	-	-	-	-
2.000 - u. 2.500 EUR	-			-	-	-	-	-	-	-	-	-	-	-	-	-	-	-
2.500 - u. 5.000 EUR	-			-	-	-	-	-	-	-	-	-	-	-	-	-	-	-
5.000 EUR und mehr	-			-	-	-	-	-	-	-	-	-	-	-	-	-	-	-
S U M M E	100			100	(100)	100	(100)	[100]	(100)	[100]	-	[100]	[100]	[100]	[100]	[100]	-	[100]
1 - u. 250 EUR	91			91	(96)	90	(87)	[100]	(82)	[77]	-	[77]	[100]	[100]	[100]	[100]	-	[100]
250 - u. 500 EUR	6			6	(4)	7	(7)	-	(10)	[13]	-	[13]	-	-	-	-	-	-
500 - u. 750 EUR	1			1	-	1	-	-	-	-	-	-	-	-	-	-	-	-
750 - u. 1.000 EUR	1			1	-	2	-	-	-	-	-	-	-	-	-	-	-	-
1.000 - u. 1.500 EUR	0			0	-	0	-	-	-	-	-	-	-	-	-	-	-	-
1.500 EUR und mehr	1			-	-	-	(5)	-	(8)	[10]	-	[10]	-	-	-	-	-	-
Betrag je Bezieher/in (EUR/M)	125			115	(95)	121	(196)	[89]	(237)	[276]	-	[276]	[94]	[89]	[115]	[80]	-	[80]

* TNS INFRATEST SOZIALFORSCHUNG *

Schichtung der eigenen Zusatzversorgung im öffentlichen Dienst

Teilgesamtheit: Frauen ab 55 Jahren (ohne Heimbewohner) - n e u e L ä n d e r (mit Ost-Berlin)

	+-- ALLE +--			+ V E R H E I R A T E T E +			+----- ALLEIN STEH ENDE NACH FAMILIENSTAND -----+											
					Gesamt			Verwitwet			Geschieden/Getr.lebend			Ledig				
		Alle	55-u. 65 J.	65 u. älter	Alle	55-u. 65 J.	65 u. älter	Alle	55-u. 65 J.	65 u. älter	Alle	55-u. 65 J.	65 u. älter	Alle	55-u. 65 J.	65 u. älter		
Basis hochger. (in Tsd.)	2659			1429	595	834	1230	240	990	824	99	725	257	104	153	148	38	111
Basis ungewichtet	5862			2851	1062	1789	3011	459	2552	1932	178	1754	684	211	473	395	70	325
Eigene ZOED (netto)																		
Bezieher: hochger. (in Tsd.)	113			71	27	44	41	13	28	22	6	16	14	6	8	5	1	4
(in %)	4			5	5	5	3	5	3	3	6	2	6	6	5	4	3	4
ungewichtet	229			130	50	80	99	29	70	46	13	33	37	14	23	16	2	14
1 - u. 25 EUR	1			2	-	3	1	-	1	-	-	-	2	-	(4)	-	-	-
25 - u. 50 EUR	25			23	13	29	30	(7)	40	41	(16)	50	15	-	(27)	(24)	-	(30)
50 - u. 100 EUR	46			53	65	45	35	(51)	27	30	(54)	22	42	(52)	(34)	(36)	[36]	(36)
100 - u. 200 EUR	19			18	15	20	19	(35)	12	14	(24)	11	26	(40)	(15)	(22)	[64]	(12)
200 - u. 300 EUR	3			1	-	2	5	(3)	6	4	(6)	3	6	-	(11)	(6)	-	(7)
300 - u. 400 EUR	2			2	3	1	1	-	2	2	-	3	-	-	-	-	-	-
400 - u. 500 EUR	3			2	4	-	4	-	6	6	-	9	-	-	-	(7)	-	(9)
500 - u. 600 EUR	1			-	-	-	2	-	3	-	-	-	5	-	(9)	-	-	-
600 - u. 700 EUR	-			-	-	-	-	-	-	-	-	-	-	-	-	-	-	-
700 - u. 800 EUR	0			-	-	-	1	-	1	2	-	2	-	-	-	-	-	-
800 - u. 900 EUR	-			-	-	-	-	-	-	-	-	-	-	-	-	-	-	-
900 - u. 1.000 EUR	0			-	-	-	1	(4)	-	-	-	-	4	(9)	-	-	-	-
1.000 - u. 1.100 EUR	-			-	-	-	-	-	-	-	-	-	-	-	-	-	-	-
1.100 - u. 1.200 EUR	-			-	-	-	-	-	-	-	-	-	-	-	-	-	-	-
1.200 - u. 1.300 EUR	-			-	-	-	-	-	-	-	-	-	-	-	-	-	-	-
1.300 - u. 1.400 EUR	-			-	-	-	-	-	-	-	-	-	-	-	-	-	-	-
1.400 - u. 1.500 EUR	0			-	-	-	1	-	1	-	-	-	-	-	-	(5)	-	(6)
1.500 - u. 1.750 EUR	-			-	-	-	-	-	-	-	-	-	-	-	-	-	-	-
1.750 - u. 2.000 EUR	-			-	-	-	-	-	-	-	-	-	-	-	-	-	-	-
2.000 - u. 2.500 EUR	-			-	-	-	-	-	-	-	-	-	-	-	-	-	-	-
2.500 - u. 5.000 EUR	-			-	-	-	-	-	-	-	-	-	-	-	-	-	-	-
5.000 EUR und mehr	-			-	-	-	-	-	-	-	-	-	-	-	-	-	-	-
S U M M E	100			100	100	100	100	(100)	100	100	(100)	100	100	(100)	(100)	(100)	[100]	(100)
1 - u. 250 EUR	93			96	93	98	88	(96)	84	90	(100)	86	85	(91)	(80)	(88)	[100]	(85)
250 - u. 500 EUR	5			4	7	2	8	-	11	8	-	12	6	-	(11)	(7)	-	(9)
500 - u. 750 EUR	1			-	-	-	3	-	4	2	-	2	5	-	(9)	-	-	-
750 - u. 1.000 EUR	0			-	-	-	1	(4)	-	-	-	-	4	(9)	-	-	-	-
1.000 - u. 1.500 EUR	0			-	-	-	1	-	1	-	-	-	-	-	-	(5)	-	(6)
1.500 EUR und mehr	-			-	-	-	-	-	-	-	-	-	-	-	-	-	-	-
Betrag je Bezieher/in (EUR/M)	101			83	94	76	133	(125)	136	112	(84)	122	146	(167)	(129)	(179)	[93]	(199)

* TNS INFRATEST SOZIALFORSCHUNG *

Schichtung der eigenen Zusatzversorgung im öffentlichen Dienst

Teilgesamtheit: Männer und Frauen ab 55 Jahren (ohne Heimbewohner) - neue Länder (mit Ost-Berlin)

	+-- alle +--	+- LETZTE / HEUTIGE BERUFLICHE STELLUNG ("Alle" einschl. nie erwerbstätig und K.A. zur beruflichen Stellung) -----+											
		M ä n n e r					F r a u e n						
		Alle	Arbeiter	An-gestellte	Beamte/ Ber.-Sold	Selbst-ständige	Mit-helfende	Alle	Arbeiter	An-gestellte	Beamte/ Ber.-Sold	Selbst-ständige	Mit-helfende
Basis hochger. (in Tsd.)	4771	2112	1047	837	47	167	2	2659	1053	1458	17	79	32
Basis ungewichtet	9825	3963	1919	1630	87	296	3	5862	2351	3175	33	155	89
Eigene ZOED (netto)													
Bezieher: hochger. (in Tsd.)	194	82	17	64	-	-	-	113	6	106	1	-	-
(in %)	4	4	2	8	-	-	-	4	1	7	4	-	-
ungewichtet	372	143	28	114	-	-	-	229	10	217	2	-	-
1 - u. 25 EUR	1	-	-	-	-	-	-	1	(11)	1	-	-	-
25 - u. 50 EUR	20	13	(20)	11	-	-	-	25	(35)	25	-	-	-
50 - u. 100 EUR	49	53	(65)	50	-	-	-	46	(36)	47	-	-	-
100 - u. 200 EUR	20	22	(3)	28	-	-	-	19	(9)	19	-	-	-
200 - u. 300 EUR	2	2	(3)	2	-	-	-	3	-	2	[63]	-	-
300 - u. 400 EUR	3	4	(4)	4	-	-	-	2	-	2	-	-	-
400 - u. 500 EUR	2	1	(4)	1	-	-	-	3	-	3	-	-	-
500 - u. 600 EUR	1	1	-	1	-	-	-	1	(8)	0	-	-	-
600 - u. 700 EUR	-	-	-	-	-	-	-	-	-	-	-	-	-
700 - u. 800 EUR	0	-	-	-	-	-	-	0	-	0	-	-	-
800 - u. 900 EUR	0	1	-	1	-	-	-	-	-	-	-	-	-
900 - u. 1.000 EUR	1	1	-	1	-	-	-	0	-	1	-	-	-
1.000 - u. 1.100 EUR	-	-	-	-	-	-	-	-	-	-	-	-	-
1.100 - u. 1.200 EUR	-	-	-	-	-	-	-	-	-	-	-	-	-
1.200 - u. 1.300 EUR	-	-	-	-	-	-	-	-	-	-	-	-	-
1.300 - u. 1.400 EUR	0	0	-	0	-	-	-	-	-	-	-	-	-
1.400 - u. 1.500 EUR	0	-	-	-	-	-	-	0	-	-	[37]	-	-
1.500 - u. 1.750 EUR	0	1	-	1	-	-	-	-	-	-	-	-	-
1.750 - u. 2.000 EUR	-	-	-	-	-	-	-	-	-	-	-	-	-
2.000 - u. 2.500 EUR	-	-	-	-	-	-	-	-	-	-	-	-	-
2.500 - u. 5.000 EUR	-	-	-	-	-	-	-	-	-	-	-	-	-
5.000 EUR und mehr	-	-	-	-	-	-	-	-	-	-	-	-	-
S U M M E	100	100	(100)	100	-	-	-	100	(100)	100	[100]	-	-
1 - u. 250 EUR	92	91	(89)	91	-	-	-	93	(92)	94	-	-	-
250 - u. 500 EUR	6	6	(11)	5	-	-	-	5	-	5	[63]	-	-
500 - u. 750 EUR	1	1	-	1	-	-	-	1	(8)	1	-	-	-
750 - u. 1.000 EUR	1	1	-	2	-	-	-	0	-	1	-	-	-
1.000 - u. 1.500 EUR	0	0	-	0	-	-	-	0	-	-	[37]	-	-
1.500 EUR und mehr	0	1	-	1	-	-	-	-	-	-	-	-	-
Betrag je Bezieher/in (EUR/M)	111	125	(91)	135	-	-	-	101	(89)	97	[723]	-	-

* TNS INFRATEST SOZIALFORSCHUNG *

Schichtung der eigenen Zusatzversorgung im öffentlichen Dienst

Teilgesamtheit: Männer ab 55 Jahren (ohne Heimbewohner) - n e u e L ä n d e r (mit Ost-Berlin)

	Männer - Tätigkeitsniveau																Mit- he- fende
	Arbeiter				Angestellte					Beamte, Berufssol.		Selbstständige					
	Alle Männer	Ange- lernt	Fach- arbeiter	Meister Polier	Ange- lernt	Einf. Fachkr.	Mittl. Fachkr.	Gehob. Fachkr.	Hochq./ leit.	Einf./ Mittl.D.	Gehob./ Höher.D.	Land- wirte	Hand- werker	Verkam. Freib.	Sonst. Freib.	Gewerbe treib.	
Basis hochger. (in Tsd.)	2112	137	778	133	12	67	296	172	290	18	30	9	53	14	31	61	2
Basis ungewichtet	3963	242	1419	258	21	124	574	349	562	32	55	22	100	26	47	101	3
Eigene ZOED (netto)																	
Bezieher: hochger. (in Tsd.)	82	2	13	2	1	5	26	14	18	-	-	-	-	-	-	-	-
(in %)	4	1	2	1	6	7	9	8	6	-	-	-	-	-	-	-	-
ungewichtet	143	3	22	3	1	9	46	27	31	-	-	-	-	-	-	-	-
1 - u. 25 EUR	-	-	-	-	-	-	-	-	-	-	-	-	-	-	-	-	-
25 - u. 50 EUR	13	[25]	(23)	-	-	[33]	17	(4)	3	-	-	-	-	-	-	-	-
50 - u. 100 EUR	53	[36]	(69)	[65]	-	[67]	57	(48)	39	-	-	-	-	-	-	-	-
100 - u. 200 EUR	22	-	(4)	-	[100]	-	20	(34)	39	-	-	-	-	-	-	-	-
200 - u. 300 EUR	2	-	(4)	-	-	-	-	(5)	4	-	-	-	-	-	-	-	-
300 - u. 400 EUR	4	-	-	[35]	-	-	4	(7)	3	-	-	-	-	-	-	-	-
400 - u. 500 EUR	1	[39]	-	-	-	-	1	(1)	2	-	-	-	-	-	-	-	-
500 - u. 600 EUR	1	-	-	-	-	-	-	-	4	-	-	-	-	-	-	-	-
600 - u. 700 EUR	-	-	-	-	-	-	-	-	-	-	-	-	-	-	-	-	-
700 - u. 800 EUR	-	-	-	-	-	-	-	-	-	-	-	-	-	-	-	-	-
800 - u. 900 EUR	1	-	-	-	-	-	2	-	-	-	-	-	-	-	-	-	-
900 - u. 1.000 EUR	1	-	-	-	-	-	-	-	3	-	-	-	-	-	-	-	-
1.000 - u. 1.100 EUR	-	-	-	-	-	-	-	-	-	-	-	-	-	-	-	-	-
1.100 - u. 1.200 EUR	-	-	-	-	-	-	-	-	-	-	-	-	-	-	-	-	-
1.200 - u. 1.300 EUR	-	-	-	-	-	-	-	-	-	-	-	-	-	-	-	-	-
1.300 - u. 1.400 EUR	0	-	-	-	-	-	-	(2)	-	-	-	-	-	-	-	-	-
1.400 - u. 1.500 EUR	-	-	-	-	-	-	-	-	-	-	-	-	-	-	-	-	-
1.500 - u. 1.750 EUR	1	-	-	-	-	-	-	-	3	-	-	-	-	-	-	-	-
1.750 - u. 2.000 EUR	-	-	-	-	-	-	-	-	-	-	-	-	-	-	-	-	-
2.000 - u. 2.500 EUR	-	-	-	-	-	-	-	-	-	-	-	-	-	-	-	-	-
2.500 - u. 5.000 EUR	-	-	-	-	-	-	-	-	-	-	-	-	-	-	-	-	-
5.000 EUR und mehr	-	-	-	-	-	-	-	-	-	-	-	-	-	-	-	-	-
S U M M E	100	[100]	(100)	[100]	[100]	[100]	100	(100)	100	-	-	-	-	-	-	-	-
1 - u. 250 EUR	91	[61]	(96)	[65]	[100]	[100]	94	(91)	85	-	-	-	-	-	-	-	-
250 - u. 500 EUR	6	[39]	(4)	[35]	-	-	4	(7)	5	-	-	-	-	-	-	-	-
500 - u. 750 EUR	1	-	-	-	-	-	-	-	4	-	-	-	-	-	-	-	-
750 - u. 1.000 EUR	1	-	-	-	-	-	2	-	3	-	-	-	-	-	-	-	-
1.000 - u. 1.500 EUR	0	-	-	-	-	-	-	(2)	-	-	-	-	-	-	-	-	-
1.500 EUR und mehr	1	-	-	-	-	-	-	-	3	-	-	-	-	-	-	-	-
Betrag je Bezieher/in (EUR/M)	125	[202]	(68)	[140]	[110]	[51]	100	(134)	209	-	-	-	-	-	-	-	-

* TNS INFRATEST SOZIALFORSCHUNG *

Schichtung der eigenen Zusatzversorgung im öffentlichen Dienst

Teilgesamtheit: Frauen ab 55 Jahren (ohne Heimbewohner) - n e u e L ä n d e r (mit Ost-Berlin)

	Frauen - Tätigkeitsniveau																Mit- hele-
	Arbeiter				Angestellte					Beamte, Berufssol.		Selbstständige					
	Alle Frauen	Ange-lernt	Fach-arbeiter	Meister/Polier	Ange-lernt	Einf./Fachkr.	Mittl./Fachkr.	Gehob./Fachkr.	Hochq./leit.	Einf./Mittl.D.	Gehob./Höher.D.	Land-wirte	Hand-werker	Verkam./Freib.	Sonst./Freib.	Gewerbe-treib.	
Basis hochger. (in Tsd.)	2659	449	582	22	90	433	665	156	113	3	14	3	14	14	14	34	32
Basis ungewichtet	5862	1073	1226	52	214	948	1429	339	245	5	28	7	30	25	24	69	89
Eigene ZOED (netto)																	
Bezieher: hochger. (in Tsd.)	113	3	3	-	0	19	58	18	10	0	0	-	-	-	-	-	-
(in %)	4	1	0	-	0	4	9	12	9	17	2	-	-	-	-	-	-
ungewichtet	229	6	4	-	1	39	116	37	24	1	1	-	-	-	-	-	-
1 - u. 25 EUR	1	-	[25]	-	-	3	1	-	-	-	-	-	-	-	-	-	-
25 - u. 50 EUR	25	[45]	[23]	-	[100]	27	26	27	(11)	-	-	-	-	-	-	-	-
50 - u. 100 EUR	46	[23]	[52]	-	-	48	50	40	(42)	-	-	-	-	-	-	-	-
100 - u. 200 EUR	19	[17]	-	-	-	15	15	27	(38)	-	-	-	-	-	-	-	-
200 - u. 300 EUR	3	-	-	-	-	5	2	1	(3)	[100]	-	-	-	-	-	-	-
300 - u. 400 EUR	2	-	-	-	-	-	3	-	-	-	-	-	-	-	-	-	-
400 - u. 500 EUR	3	-	-	-	-	2	3	5	-	-	-	-	-	-	-	-	-
500 - u. 600 EUR	1	[15]	-	-	-	-	0	-	-	-	-	-	-	-	-	-	-
600 - u. 700 EUR	-	-	-	-	-	-	-	-	-	-	-	-	-	-	-	-	-
700 - u. 800 EUR	0	-	-	-	-	-	1	-	-	-	-	-	-	-	-	-	-
800 - u. 900 EUR	-	-	-	-	-	-	-	-	-	-	-	-	-	-	-	-	-
900 - u. 1.000 EUR	0	-	-	-	-	-	-	-	(5)	-	-	-	-	-	-	-	-
1.000 - u. 1.100 EUR	-	-	-	-	-	-	-	-	-	-	-	-	-	-	-	-	-
1.100 - u. 1.200 EUR	-	-	-	-	-	-	-	-	-	-	-	-	-	-	-	-	-
1.200 - u. 1.300 EUR	-	-	-	-	-	-	-	-	-	-	-	-	-	-	-	-	-
1.300 - u. 1.400 EUR	-	-	-	-	-	-	-	-	-	-	-	-	-	-	-	-	-
1.400 - u. 1.500 EUR	0	-	-	-	-	-	-	-	-	-	[100]	-	-	-	-	-	-
1.500 - u. 1.750 EUR	-	-	-	-	-	-	-	-	-	-	-	-	-	-	-	-	-
1.750 - u. 2.000 EUR	-	-	-	-	-	-	-	-	-	-	-	-	-	-	-	-	-
2.000 - u. 2.500 EUR	-	-	-	-	-	-	-	-	-	-	-	-	-	-	-	-	-
2.500 - u. 5.000 EUR	-	-	-	-	-	-	-	-	-	-	-	-	-	-	-	-	-
5.000 EUR und mehr	-	-	-	-	-	-	-	-	-	-	-	-	-	-	-	-	-
S U M M E	100	[100]	[100]	-	[100]	100	100	100	(100)	[100]	[100]	-	-	-	-	-	-
1 - u. 250 EUR	93	[85]	[100]	-	[100]	96	92	94	(95)	-	-	-	-	-	-	-	-
250 - u. 500 EUR	5	-	-	-	-	4	7	6	-	[100]	-	-	-	-	-	-	-
500 - u. 750 EUR	1	[15]	-	-	-	-	1	-	-	-	-	-	-	-	-	-	-
750 - u. 1.000 EUR	0	-	-	-	-	-	-	-	(5)	-	-	-	-	-	-	-	-
1.000 - u. 1.500 EUR	0	-	-	-	-	-	-	-	-	-	[100]	-	-	-	-	-	-
1.500 EUR und mehr	-	-	-	-	-	-	-	-	-	-	-	-	-	-	-	-	-
Betrag je Bezieher/in (EUR/M)	101	[128]	[41]	-	[49]	79	95	100	(142)	[260]	[1497]	-	-	-	-	-	-

* TNS INFRATEST SOZIALFORSCHUNG *

Schichtung der eigenen Beamtenpension (brutto, einschl. anteiliger 13. Monatszahlungen, nach Ruhensbetrag)

Teilgesamtheit: Männer und Frauen ab 55 Jahren (ohne Heimbewohner) - n e u e L ä n d e r (mit Ost-Berlin)

	+-- ALLE +--	+----- M ä n n e r -----+						+----- F r a u e n -----+					
		Alle	55-u. 65 J.	65-u. 75 J.	75-u. 85 J.	85 u. älter	65 u. älter	Alle	55-u. 65 J.	65-u. 75 J.	75-u. 85 J.	85 u. älter	65 u. älter
Basis hochger. (in Tsd.)	4771	2112	839	883	332	58	1273	2659	835	1026	603	195	1823
Basis ungewichtet	9825	3963	1283	1562	827	291	2680	5862	1521	2081	1641	619	4341
ZY014 Eigene BV (brutto)													
Bezieher: hochger. (in Tsd.)	20	17	7	7	3	0	9	3	1	1	1	-	2
(in %)	0	1	1	1	1	0	1	0	0	0	0	-	0
ungewichtet	43	36	14	17	4	1	22	7	1	5	1	-	6
1 - u. 25 EUR	-	-	-	-	-	-	-	-	-	-	-	-	-
25 - u. 50 EUR	-	-	-	-	-	-	-	-	-	-	-	-	-
50 - u. 100 EUR	-	-	-	-	-	-	-	-	-	-	-	-	-
100 - u. 200 EUR	-	-	-	-	-	-	-	-	-	-	-	-	-
200 - u. 300 EUR	-	-	-	-	-	-	-	-	-	-	-	-	-
300 - u. 400 EUR	-	-	-	-	-	-	-	-	-	-	-	-	-
400 - u. 500 EUR	2	3	-	-	[17]	-	(5)	-	-	-	-	-	-
500 - u. 600 EUR	4	4	-	(11)	-	-	(7)	-	-	-	-	-	-
600 - u. 700 EUR	4	3	-	(7)	-	-	(5)	[10]	-	[23]	-	-	[12]
700 - u. 800 EUR	4	4	-	(11)	-	-	(7)	[3]	-	[6]	-	-	[3]
800 - u. 900 EUR	-	-	-	-	-	-	-	-	-	-	-	-	-
900 - u. 1.000 EUR	-	-	-	-	-	-	-	-	-	-	-	-	-
1.000 - u. 1.100 EUR	-	-	-	-	-	-	-	-	-	-	-	-	-
1.100 - u. 1.200 EUR	-	-	-	-	-	-	-	-	-	-	-	-	-
1.200 - u. 1.300 EUR	4	5	(11)	-	-	-	-	-	-	-	-	-	-
1.300 - u. 1.400 EUR	6	7	(8)	-	[25]	-	(7)	-	-	-	-	-	-
1.400 - u. 1.500 EUR	6	7	(7)	(10)	-	-	(7)	-	-	-	-	-	-
1.500 - u. 1.750 EUR	13	15	(14)	(8)	[39]	-	(16)	-	-	-	-	-	-
1.750 - u. 2.000 EUR	11	13	(22)	(8)	-	-	(6)	-	-	-	-	-	-
2.000 - u. 2.500 EUR	21	22	(25)	(20)	[20]	-	(19)	[17]	-	[39]	-	-	[21]
2.500 - u. 5.000 EUR	26	18	(14)	(27)	-	[100]	(21)	[70]	[100]	[32]	[100]	-	[63]
5.000 EUR und mehr	-	-	-	-	-	-	-	-	-	-	-	-	-
S U M M E	100	100	(100)	(100)	[100]	[100]	(100)	[100]	[100]	[100]	[100]	-	[100]
1 - u. 250 EUR	-	-	-	-	-	-	-	-	-	-	-	-	-
250 - u. 500 EUR	2	3	-	-	[17]	-	(5)	-	-	-	-	-	-
500 - u. 750 EUR	11	11	-	(28)	-	-	(20)	[13]	-	[29]	-	-	[16]
750 - u. 1.000 EUR	-	-	-	-	-	-	-	-	-	-	-	-	-
1.000 - u. 1.500 EUR	16	19	(26)	(10)	[25]	-	(14)	-	-	-	-	-	-
1.500 EUR und mehr	70	67	(74)	(62)	[59]	[100]	(62)	[87]	[100]	[71]	[100]	-	[84]
Betrag je Bezieher/in (EUR/M)	1969	1836	(1907)	(1885)	[1406]	[2922]	(1782)	[2727]	[2552]	[1963]	[3712]	-	[2770]

Schichtung der eigenen Beamtenpension (brutto, einschl. anteiliger 13. Monatszahlungen, nach Ruhensbetrag)

Teilgesamtheit: Männer ab 55 Jahren (ohne Heimbewohner) - n e u e L ä n d e r (mit Ost-Berlin)

	+-- ALLE --+			+ V E R H E I R A T E T E +			+----- A L L E I N S T E H E N D E N A C H F A M I L I E N S T A N D -----+											
					Gesamt			Verwitwet			Geschieden/Getr. lebend			Ledig				
		Alle	55-u. 65 J.	65 u. älter	Alle	55-u. 65 J.	65 u. älter	Alle	55-u. 65 J.	65 u. älter	Alle	55-u. 65 J.	65 u. älter	Alle	55-u. 65 J.	65 u. älter		
Basis hochger. (in Tsd.)	2112			1627	647	980	485	192	293	197	27	170	190	109	81	97	56	41
Basis ungewichtet	3963			3145	1038	2107	818	245	573	404	29	375	283	148	135	131	68	63
ZY014 Eigene BV (brutto)																		
Bezieher: hochger. (in Tsd.)	17			15	7	8	2	1	1	0	-	0	1	1	1	-	-	-
(in %)	1			1	1	1	0	0	0	-	-	0	1	1	1	-	-	-
ungewichtet	36			32	13	19	4	1	3	1	-	1	3	1	2	-	-	-
1 - u. 25 EUR	-			-	-	-	-	-	-	-	-	-	-	-	-	-	-	-
25 - u. 50 EUR	-			-	-	-	-	-	-	-	-	-	-	-	-	-	-	-
50 - u. 100 EUR	-			-	-	-	-	-	-	-	-	-	-	-	-	-	-	-
100 - u. 200 EUR	-			-	-	-	-	-	-	-	-	-	-	-	-	-	-	-
200 - u. 300 EUR	-			-	-	-	-	-	-	-	-	-	-	-	-	-	-	-
300 - u. 400 EUR	-			-	-	-	-	-	-	-	-	-	-	-	-	-	-	-
400 - u. 500 EUR	3			3	-	(5)	-	-	-	-	-	-	-	-	-	-	-	-
500 - u. 600 EUR	4			5	-	(8)	-	-	-	-	-	-	-	-	-	-	-	-
600 - u. 700 EUR	3			3	-	(6)	-	-	-	-	-	-	-	-	-	-	-	-
700 - u. 800 EUR	4			5	-	(8)	-	-	-	-	-	-	-	-	-	-	-	-
800 - u. 900 EUR	-			-	-	-	-	-	-	-	-	-	-	-	-	-	-	-
900 - u. 1.000 EUR	-			-	-	-	-	-	-	-	-	-	-	-	-	-	-	-
1.000 - u. 1.100 EUR	-			-	-	-	-	-	-	-	-	-	-	-	-	-	-	-
1.100 - u. 1.200 EUR	-			-	-	-	-	-	-	-	-	-	-	-	-	-	-	-
1.200 - u. 1.300 EUR	5			5	(12)	-	-	-	-	-	-	-	-	-	-	-	-	-
1.300 - u. 1.400 EUR	7			4	-	(8)	[35]	[100]	-	-	-	-	[41]	[100]	-	-	-	-
1.400 - u. 1.500 EUR	7			8	(8)	(8)	-	-	-	-	-	-	-	-	-	-	-	-
1.500 - u. 1.750 EUR	15			17	(15)	(18)	-	-	-	-	-	-	-	-	-	-	-	-
1.750 - u. 2.000 EUR	13			14	(24)	(6)	-	-	-	-	-	-	-	-	-	-	-	-
2.000 - u. 2.500 EUR	22			19	(27)	(12)	[50]	-	[76]	-	-	-	[59]	-	[100]	-	-	-
2.500 - u. 5.000 EUR	18			18	(15)	(21)	[16]	-	[24]	[100]	-	[100]	-	-	-	-	-	-
5.000 EUR und mehr	-			-	-	-	-	-	-	-	-	-	-	-	-	-	-	-
S U M M E	100			100	(100)	(100)	[100]	[100]	[100]	[100]	-	[100]	[100]	[100]	[100]	-	-	-
1 - u. 250 EUR	-			-	-	-	-	-	-	-	-	-	-	-	-	-	-	-
250 - u. 500 EUR	3			3	-	(5)	-	-	-	-	-	-	-	-	-	-	-	-
500 - u. 750 EUR	11			12	-	(22)	-	-	-	-	-	-	-	-	-	-	-	-
750 - u. 1.000 EUR	-			-	-	-	-	-	-	-	-	-	-	-	-	-	-	-
1.000 - u. 1.500 EUR	19			17	(20)	(15)	[35]	[100]	-	-	-	-	[41]	[100]	-	-	-	-
1.500 EUR und mehr	67			67	(80)	(57)	[65]	-	[100]	[100]	-	[100]	[59]	-	[100]	-	-	-
Betrag je Bezieher/in (EUR/M)	1836			1822	(1955)	(1716)	[1965]	[1354]	[2291]	[2922]	-	[2922]	[1787]	[1354]	[2090]	-	-	-

* TNS INFRATEST SOZIALFORSCHUNG *

Schichtung der eigenen Beamtenpension (brutto, einschl. anteiliger 13. Monatszahlungen, nach Ruhensbetrag)

Teilgesamtheit: Frauen ab 55 Jahren (ohne Heimbewohner) - n e u e L ä n d e r (mit Ost-Berlin)

	+-- ALLE --+	+ V E R H E I R A T E T E +			+----- A L L E I N S T E H E N D E N A C H F A M I L I E N S T A N D -----+											
					Gesamt			Verwitwet			Geschieden/Getr.lebend			Ledig		
		Alle	55-u. 65 J.	65 u. älter	Alle	55-u. 65 J.	65 u. älter	Alle	55-u. 65 J.	65 u. älter	Alle	55-u. 65 J.	65 u. älter	Alle	55-u. 65 J.	65 u. älter
Basis hochger. (in Tsd.)	2659	1429	595	834	1230	240	990	824	99	725	257	104	153	148	38	111
Basis ungewichtet	5862	2851	1062	1789	3011	459	2552	1932	178	1754	684	211	473	395	70	325
ZY014 Eigene BV (brutto)																
Bezieher: hochger. (in Tsd.)	3	1	1	1	2	-	2	-	-	-	2	-	2	-	-	-
(in %)	0	0	0	0	0	-	0	-	-	-	1	-	1	-	-	-
ungewichtet	7	4	1	3	3	-	3	-	-	-	3	-	3	-	-	-
1 - u. 25 EUR	-	-	-	-	-	-	-	-	-	-	-	-	-	-	-	-
25 - u. 50 EUR	-	-	-	-	-	-	-	-	-	-	-	-	-	-	-	-
50 - u. 100 EUR	-	-	-	-	-	-	-	-	-	-	-	-	-	-	-	-
100 - u. 200 EUR	-	-	-	-	-	-	-	-	-	-	-	-	-	-	-	-
200 - u. 300 EUR	-	-	-	-	-	-	-	-	-	-	-	-	-	-	-	-
300 - u. 400 EUR	-	-	-	-	-	-	-	-	-	-	-	-	-	-	-	-
400 - u. 500 EUR	-	-	-	-	-	-	-	-	-	-	-	-	-	-	-	-
500 - u. 600 EUR	-	-	-	-	-	-	-	-	-	-	-	-	-	-	-	-
600 - u. 700 EUR	[10]	-	-	-	[18]	-	[18]	-	-	-	[18]	-	[18]	-	-	-
700 - u. 800 EUR	[3]	[6]	-	[11]	-	-	-	-	-	-	-	-	-	-	-	-
800 - u. 900 EUR	-	-	-	-	-	-	-	-	-	-	-	-	-	-	-	-
900 - u. 1.000 EUR	-	-	-	-	-	-	-	-	-	-	-	-	-	-	-	-
1.000 - u. 1.100 EUR	-	-	-	-	-	-	-	-	-	-	-	-	-	-	-	-
1.100 - u. 1.200 EUR	-	-	-	-	-	-	-	-	-	-	-	-	-	-	-	-
1.200 - u. 1.300 EUR	-	-	-	-	-	-	-	-	-	-	-	-	-	-	-	-
1.300 - u. 1.400 EUR	-	-	-	-	-	-	-	-	-	-	-	-	-	-	-	-
1.400 - u. 1.500 EUR	-	-	-	-	-	-	-	-	-	-	-	-	-	-	-	-
1.500 - u. 1.750 EUR	-	-	-	-	-	-	-	-	-	-	-	-	-	-	-	-
1.750 - u. 2.000 EUR	-	-	-	-	-	-	-	-	-	-	-	-	-	-	-	-
2.000 - u. 2.500 EUR	[17]	[38]	-	[67]	-	-	-	-	-	-	-	-	-	-	-	-
2.500 - u. 5.000 EUR	[70]	[56]	[100]	[22]	[82]	-	[82]	-	-	-	[82]	-	[82]	-	-	-
5.000 EUR und mehr	-	-	-	-	-	-	-	-	-	-	-	-	-	-	-	-
S U M M E	[100]	[100]	[100]	[100]	[100]	-	[100]	-	-	-	[100]	-	[100]	-	-	-
1 - u. 250 EUR	-	-	-	-	-	-	-	-	-	-	-	-	-	-	-	-
250 - u. 500 EUR	-	-	-	-	-	-	-	-	-	-	-	-	-	-	-	-
500 - u. 750 EUR	[13]	[6]	-	[11]	[18]	-	[18]	-	-	-	[18]	-	[18]	-	-	-
750 - u. 1.000 EUR	-	-	-	-	-	-	-	-	-	-	-	-	-	-	-	-
1.000 - u. 1.500 EUR	-	-	-	-	-	-	-	-	-	-	-	-	-	-	-	-
1.500 EUR und mehr	[87]	[94]	[100]	[89]	[82]	-	[82]	-	-	-	[82]	-	[82]	-	-	-
Betrag je Bezieher/in (EUR/M)	[2727]	[2380]	[2552]	[2246]	[3007]	-	[3007]	-	-	-	[3007]	-	[3007]	-	-	-

* TNS INFRATEST SOZIALFORSCHUNG *

Schichtung der eigenen Beamtenpension (brutto, einschl. anteiliger 13. Monatszahlungen, nach Ruhensbetrag)

Teilgesamtheit: Männer und Frauen ab 55 Jahren (ohne Heimbewohner) - neue Länder (mit Ost-Berlin)

	+-- alle +--	+- LETZTE / HEUTIGE BERUFLICHE STELLUNG ("Alle" einschl. nie erwerbstätig und K.A. zur beruflichen Stellung) -----+ M ä n n e r										F r a u e n				
		Alle	Arbeiter	An-gestellte	Beamte/Ber.-SoId	Selbst-ständige	Mit-helfende	Alle	Arbeiter	An-gestellte	Beamte/Ber.-SoId	Selbst-ständige	Mit-helfende			
Basis hochger. (in Tsd.)	4771	2112	1047	837	47	167	2	2659	1053	1458	17	79	32			
Basis ungewichtet	9825	3963	1919	1630	87	296	3	5862	2351	3175	33	155	89			
ZY014 Eigene BV (brutto)																
Bezieher: hochger. (in Tsd.)	20	17	-	1	16	-	-	3	-	-	3	-	-			
(in %)	0	1	-	0	34	-	-	0	-	-	17	-	-			
ungewichtet	43	36	-	1	35	-	-	7	-	-	7	-	-			
1 - u. 25 EUR	-	-	-	-	-	-	-	-	-	-	-	-	-			
25 - u. 50 EUR	-	-	-	-	-	-	-	-	-	-	-	-	-			
50 - u. 100 EUR	-	-	-	-	-	-	-	-	-	-	-	-	-			
100 - u. 200 EUR	-	-	-	-	-	-	-	-	-	-	-	-	-			
200 - u. 300 EUR	-	-	-	-	-	-	-	-	-	-	-	-	-			
300 - u. 400 EUR	-	-	-	-	-	-	-	-	-	-	-	-	-			
400 - u. 500 EUR	2	3	-	-	3	-	-	-	-	-	-	-	-			
500 - u. 600 EUR	4	4	-	-	4	-	-	-	-	-	-	-	-			
600 - u. 700 EUR	4	3	-	-	3	-	-	-	-	-	-	-	-			
700 - u. 800 EUR	4	4	-	-	4	-	-	[10]	-	-	[10]	-	-			
800 - u. 900 EUR	-	-	-	-	-	-	-	[3]	-	-	[3]	-	-			
900 - u. 1.000 EUR	-	-	-	-	-	-	-	-	-	-	-	-	-			
1.000 - u. 1.100 EUR	-	-	-	-	-	-	-	-	-	-	-	-	-			
1.100 - u. 1.200 EUR	-	-	-	-	-	-	-	-	-	-	-	-	-			
1.200 - u. 1.300 EUR	4	5	-	-	5	-	-	-	-	-	-	-	-			
1.300 - u. 1.400 EUR	6	7	-	-	8	-	-	-	-	-	-	-	-			
1.400 - u. 1.500 EUR	6	7	-	-	7	-	-	-	-	-	-	-	-			
1.500 - u. 1.750 EUR	13	15	-	[100]	11	-	-	-	-	-	-	-	-			
1.750 - u. 2.000 EUR	11	13	-	-	13	-	-	-	-	-	-	-	-			
2.000 - u. 2.500 EUR	21	22	-	-	23	-	-	[17]	-	-	[17]	-	-			
2.500 - u. 5.000 EUR	26	18	-	-	19	-	-	[70]	-	-	[70]	-	-			
5.000 EUR und mehr	-	-	-	-	-	-	-	-	-	-	-	-	-			
S U M M E	100	100	-	[100]	100	-	-	[100]	-	-	[100]	-	-			
1 - u. 250 EUR	-	-	-	-	-	-	-	-	-	-	-	-	-			
250 - u. 500 EUR	2	3	-	-	3	-	-	-	-	-	-	-	-			
500 - u. 750 EUR	11	11	-	-	12	-	-	[13]	-	-	[13]	-	-			
750 - u. 1.000 EUR	-	-	-	-	-	-	-	-	-	-	-	-	-			
1.000 - u. 1.500 EUR	16	19	-	-	20	-	-	-	-	-	-	-	-			
1.500 EUR und mehr	70	67	-	[100]	66	-	-	[87]	-	-	[87]	-	-			
Betrag je Bezieher/in (EUR/M)	1969	1836	-	[1582]	1846	-	-	[2727]	-	-	[2727]	-	-			

* TNS INFRATEST SOZIALFORSCHUNG *

Schichtung der eigenen Beamtenpension (brutto, einschl. anteiliger 13. Monatszahlungen, nach Ruhensbetrag)

Teilgesamtheit: Männer ab 55 Jahren (ohne Heimbewohner) - n e u e L ä n d e r (mit Ost-Berlin)

	Männer - Tätigkeitsniveau																
	Arbeiter				Angestellte					Beamte, Berufssol.		Selbstständige					Mit- he- fende
	Alle Männer	Ange- lernt	Fach- arbeiter	Meister Polier	Ange- lernt	Einf. Fachkr.	Mittl. Fachkr.	Gehob. Fachkr.	Hochq./ leit.	Einf./ Mittl.D.	Gehob./ Höher.D.	Land- wirte	Hand- werker	Verkam. Freib.	Sonst. Freib.	Gewerbe treib.	
Basis hochger. (in Tsd.)	2112	137	778	133	12	67	296	172	290	18	30	9	53	14	31	61	2
Basis ungewichtet	3963	242	1419	258	21	124	574	349	562	32	55	22	100	26	47	101	3
ZY014 Eigene BV (brutto)																	
Bezieher: hochger. (in Tsd.)	17	-	-	-	-	1	-	-	-	6	10	-	-	-	-	-	-
(in %)	1	-	-	-	-	1	-	-	-	34	34	-	-	-	-	-	-
ungewichtet	36	-	-	-	-	1	-	-	-	13	22	-	-	-	-	-	-
1 - u. 25 EUR	-	-	-	-	-	-	-	-	-	-	-	-	-	-	-	-	-
25 - u. 50 EUR	-	-	-	-	-	-	-	-	-	-	-	-	-	-	-	-	-
50 - u. 100 EUR	-	-	-	-	-	-	-	-	-	-	-	-	-	-	-	-	-
100 - u. 200 EUR	-	-	-	-	-	-	-	-	-	-	-	-	-	-	-	-	-
200 - u. 300 EUR	-	-	-	-	-	-	-	-	-	-	-	-	-	-	-	-	-
300 - u. 400 EUR	-	-	-	-	-	-	-	-	-	-	-	-	-	-	-	-	-
400 - u. 500 EUR	3	-	-	-	-	-	-	-	-	-	(4)	-	-	-	-	-	-
500 - u. 600 EUR	4	-	-	-	-	-	-	-	-	(7)	(3)	-	-	-	-	-	-
600 - u. 700 EUR	3	-	-	-	-	-	-	-	-	(8)	-	-	-	-	-	-	-
700 - u. 800 EUR	4	-	-	-	-	-	-	-	-	-	(7)	-	-	-	-	-	-
800 - u. 900 EUR	-	-	-	-	-	-	-	-	-	-	-	-	-	-	-	-	-
900 - u. 1.000 EUR	-	-	-	-	-	-	-	-	-	-	-	-	-	-	-	-	-
1.000 - u. 1.100 EUR	-	-	-	-	-	-	-	-	-	-	-	-	-	-	-	-	-
1.100 - u. 1.200 EUR	-	-	-	-	-	-	-	-	-	-	-	-	-	-	-	-	-
1.200 - u. 1.300 EUR	5	-	-	-	-	-	-	-	-	(13)	-	-	-	-	-	-	-
1.300 - u. 1.400 EUR	7	-	-	-	-	-	-	-	-	-	(12)	-	-	-	-	-	-
1.400 - u. 1.500 EUR	7	-	-	-	-	-	-	-	-	(9)	(6)	-	-	-	-	-	-
1.500 - u. 1.750 EUR	15	-	-	-	-	[100]	-	-	-	(5)	(15)	-	-	-	-	-	-
1.750 - u. 2.000 EUR	13	-	-	-	-	-	-	-	-	(21)	(9)	-	-	-	-	-	-
2.000 - u. 2.500 EUR	22	-	-	-	-	-	-	-	-	(25)	(21)	-	-	-	-	-	-
2.500 - u. 5.000 EUR	18	-	-	-	-	-	-	-	-	(12)	(23)	-	-	-	-	-	-
5.000 EUR und mehr	-	-	-	-	-	-	-	-	-	-	-	-	-	-	-	-	-
S U M M E	100	-	-	-	-	[100]	-	-	-	(100)	(100)	-	-	-	-	-	-
1 - u. 250 EUR	-	-	-	-	-	-	-	-	-	-	-	-	-	-	-	-	-
250 - u. 500 EUR	3	-	-	-	-	-	-	-	-	-	(4)	-	-	-	-	-	-
500 - u. 750 EUR	11	-	-	-	-	-	-	-	-	(15)	(10)	-	-	-	-	-	-
750 - u. 1.000 EUR	-	-	-	-	-	-	-	-	-	-	-	-	-	-	-	-	-
1.000 - u. 1.500 EUR	19	-	-	-	-	-	-	-	-	(22)	(18)	-	-	-	-	-	-
1.500 EUR und mehr	67	-	-	-	-	[100]	-	-	-	(63)	(68)	-	-	-	-	-	-
Betrag je Bezieher/in (EUR/M)	1836	-	-	-	-	[1582]	-	-	-	(1703)	(1931)	-	-	-	-	-	-

Schichtung der eigenen Beamtenpension (brutto, einschl. anteiliger 13. Monatszahlungen, nach Ruhensbetrag)

Teilgesamtheit: Frauen ab 55 Jahren (ohne Heimbewohner) - n e u e L ä n d e r (mit Ost-Berlin)

	Frauen - Tätigkeitsniveau																Mit- he- fende
	Arbeiter				Angestellte					Beamte, Berufssol.		Selbstständige					
	Alle Frauen	Ange- lernt	Fach- arbeiter	Meister Polier	Ange- lernt	Einf. Fachkr.	Mittl. Fachkr.	Gehob. Fachkr.	Hochq./ leit.	Einf./ Mittl.D.	Gehob./ Höher.D.	Land- wirte	Hand- werker	Verkam. Freib.	Sonst. Freib.	Gewerbe- treib.	
Basis hochger. (in Tsd.)	2659	449	582	22	90	433	665	156	113	3	14	3	14	14	14	34	32
Basis ungewichtet	5862	1073	1226	52	214	948	1429	339	245	5	28	7	30	25	24	69	89
ZY014 Eigene BV (brutto)																	
Bezieher: hochger. (in Tsd.)	3	-	-	-	-	-	-	-	-	-	3	-	-	-	-	-	-
(in %)	0	-	-	-	-	-	-	-	-	-	20	-	-	-	-	-	-
ungewichtet	7	-	-	-	-	-	-	-	-	-	7	-	-	-	-	-	-
1 - u. 25 EUR	-	-	-	-	-	-	-	-	-	-	-	-	-	-	-	-	-
25 - u. 50 EUR	-	-	-	-	-	-	-	-	-	-	-	-	-	-	-	-	-
50 - u. 100 EUR	-	-	-	-	-	-	-	-	-	-	-	-	-	-	-	-	-
100 - u. 200 EUR	-	-	-	-	-	-	-	-	-	-	-	-	-	-	-	-	-
200 - u. 300 EUR	-	-	-	-	-	-	-	-	-	-	-	-	-	-	-	-	-
300 - u. 400 EUR	-	-	-	-	-	-	-	-	-	-	-	-	-	-	-	-	-
400 - u. 500 EUR	-	-	-	-	-	-	-	-	-	-	-	-	-	-	-	-	-
500 - u. 600 EUR	-	-	-	-	-	-	-	-	-	-	-	-	-	-	-	-	-
600 - u. 700 EUR	[10]	-	-	-	-	-	-	-	-	-	[10]	-	-	-	-	-	-
700 - u. 800 EUR	[3]	-	-	-	-	-	-	-	-	-	[3]	-	-	-	-	-	-
800 - u. 900 EUR	-	-	-	-	-	-	-	-	-	-	-	-	-	-	-	-	-
900 - u. 1.000 EUR	-	-	-	-	-	-	-	-	-	-	-	-	-	-	-	-	-
1.000 - u. 1.100 EUR	-	-	-	-	-	-	-	-	-	-	-	-	-	-	-	-	-
1.100 - u. 1.200 EUR	-	-	-	-	-	-	-	-	-	-	-	-	-	-	-	-	-
1.200 - u. 1.300 EUR	-	-	-	-	-	-	-	-	-	-	-	-	-	-	-	-	-
1.300 - u. 1.400 EUR	-	-	-	-	-	-	-	-	-	-	-	-	-	-	-	-	-
1.400 - u. 1.500 EUR	-	-	-	-	-	-	-	-	-	-	-	-	-	-	-	-	-
1.500 - u. 1.750 EUR	-	-	-	-	-	-	-	-	-	-	-	-	-	-	-	-	-
1.750 - u. 2.000 EUR	-	-	-	-	-	-	-	-	-	-	-	-	-	-	-	-	-
2.000 - u. 2.500 EUR	[17]	-	-	-	-	-	-	-	-	-	[17]	-	-	-	-	-	-
2.500 - u. 5.000 EUR	[70]	-	-	-	-	-	-	-	-	-	[70]	-	-	-	-	-	-
5.000 EUR und mehr	-	-	-	-	-	-	-	-	-	-	-	-	-	-	-	-	-
S U M M E	[100]	-	-	-	-	-	-	-	-	-	[100]	-	-	-	-	-	-
1 - u. 250 EUR	-	-	-	-	-	-	-	-	-	-	-	-	-	-	-	-	-
250 - u. 500 EUR	-	-	-	-	-	-	-	-	-	-	-	-	-	-	-	-	-
500 - u. 750 EUR	[13]	-	-	-	-	-	-	-	-	-	[13]	-	-	-	-	-	-
750 - u. 1.000 EUR	-	-	-	-	-	-	-	-	-	-	-	-	-	-	-	-	-
1.000 - u. 1.500 EUR	-	-	-	-	-	-	-	-	-	-	-	-	-	-	-	-	-
1.500 EUR und mehr	[87]	-	-	-	-	-	-	-	-	-	[87]	-	-	-	-	-	-
Betrag je Bezieher/in (EUR/M)	[2727]	-	-	-	-	-	-	-	-	-	[2727]	-	-	-	-	-	-

Schichtung der eigenen Beamtenpension (netto, einschl. anteiliger 13. Monatszahlungen, nach Ruhensbetrag)

PROZENT SENKRECHT

Teilgesamtheit: Männer und Frauen ab 55 Jahren (ohne Heimbewohner) - n e u e L ä n d e r (mit Ost-Berlin)

	+-- ALLE +--	+----- M ä n n e r -----+						+----- F r a u e n -----+					
		Alle	55-u. 65 J.	65-u. 75 J.	75-u. 85 J.	85 u. älter	65 u. älter	Alle	55-u. 65 J.	65-u. 75 J.	75-u. 85 J.	85 u. älter	65 u. älter
Basis hochger. (in Tsd.)	4771	2112	839	883	332	58	1273	2659	835	1026	603	195	1823
Basis ungewichtet	9825	3963	1283	1562	827	291	2680	5862	1521	2081	1641	619	4341
Eigene BV (netto)													
Bezieher: hochger. (in Tsd.)	20	17	7	7	3	0	9	3	1	1	1	-	2
(in %)	0	1	1	1	1	0	1	0	0	0	0	-	0
ungewichtet	43	36	14	17	4	1	22	7	1	5	1	-	6
1 - u. 25 EUR	-	-	-	-	-	-	-	-	-	-	-	-	-
25 - u. 50 EUR	-	-	-	-	-	-	-	-	-	-	-	-	-
50 - u. 100 EUR	-	-	-	-	-	-	-	-	-	-	-	-	-
100 - u. 200 EUR	-	-	-	-	-	-	-	-	-	-	-	-	-
200 - u. 300 EUR	-	-	-	-	-	-	-	-	-	-	-	-	-
300 - u. 400 EUR	2	3	-	-	[17]	-	(5)	-	-	-	-	-	-
400 - u. 500 EUR	2	3	-	(7)	-	-	(5)	-	-	-	-	-	-
500 - u. 600 EUR	3	2	-	(4)	-	-	(3)	[10]	-	[23]	-	-	[12]
600 - u. 700 EUR	4	5	-	(12)	-	-	(8)	[3]	-	[6]	-	-	[3]
700 - u. 800 EUR	2	2	-	(6)	-	-	(4)	-	-	-	-	-	-
800 - u. 900 EUR	-	-	-	-	-	-	-	-	-	-	-	-	-
900 - u. 1.000 EUR	-	-	-	-	-	-	-	-	-	-	-	-	-
1.000 - u. 1.100 EUR	7	8	(19)	-	-	-	-	-	-	-	-	-	-
1.100 - u. 1.200 EUR	-	-	-	-	-	-	-	-	-	-	-	-	-
1.200 - u. 1.300 EUR	4	5	(12)	-	-	-	-	-	-	-	-	-	-
1.300 - u. 1.400 EUR	9	11	-	(18)	[25]	-	(19)	-	-	-	-	-	-
1.400 - u. 1.500 EUR	14	16	(10)	(8)	[59]	-	(22)	-	-	-	-	-	-
1.500 - u. 1.750 EUR	12	14	(29)	(5)	-	-	(3)	-	-	-	-	-	-
1.750 - u. 2.000 EUR	9	6	(9)	(6)	-	-	(4)	[28]	[100]	[19]	-	-	[10]
2.000 - u. 2.500 EUR	21	21	(22)	(25)	-	[100]	(20)	[22]	-	[52]	-	-	[28]
2.500 - u. 5.000 EUR	9	4	-	(11)	-	-	(8)	[37]	-	-	[100]	-	[46]
5.000 EUR und mehr	-	-	-	-	-	-	-	-	-	-	-	-	-
S U M M E	100	100	(100)	(100)	[100]	[100]	(100)	[100]	[100]	[100]	[100]	-	[100]
1 - u. 250 EUR	-	-	-	-	-	-	-	-	-	-	-	-	-
250 - u. 500 EUR	4	5	-	(7)	[17]	-	(9)	-	-	-	-	-	-
500 - u. 750 EUR	9	9	-	(22)	-	-	(15)	[13]	-	[29]	-	-	[16]
750 - u. 1.000 EUR	-	-	-	-	-	-	-	-	-	-	-	-	-
1.000 - u. 1.500 EUR	34	41	(40)	(26)	[83]	-	(41)	-	-	-	-	-	-
1.500 EUR und mehr	52	46	(60)	(46)	-	[100]	(35)	[87]	[100]	[71]	[100]	-	[84]
Betrag je Bezieher/in (EUR/M)	1627	1547	(1552)	(1622)	[1254]	[2392]	(1542)	[2083]	[1939]	[1638]	[2679]	-	[2118]

* TNS INFRATEST SOZIALFORSCHUNG *

Schichtung der eigenen Beamtenpension (netto, einschl. anteiliger 13. Monatszahlungen, nach Ruhensbetrag)

Teilgesamtheit: Männer ab 55 Jahren (ohne Heimbewohner) - n e u e L ä n d e r (mit Ost-Berlin)

	+-- ALLE --+			+ V E R H E I R A T E T E +			+----- A L L E I N S T E H E N D E N A C H F A M I L I E N S T A N D -----+											
					Gesamt			Verwitwet			Geschieden/Getr. lebend			Ledig				
		Alle	55-u. 65 J.	65 u. älter	Alle	55-u. 65 J.	65 u. älter	Alle	55-u. 65 J.	65 u. älter	Alle	55-u. 65 J.	65 u. älter	Alle	55-u. 65 J.	65 u. älter		
Basis hochger. (in Tsd.)	2112			1627	647	980	485	192	293	197	27	170	190	109	81	97	56	41
Basis ungewichtet	3963			3145	1038	2107	818	245	573	404	29	375	283	148	135	131	68	63
Eigene BV (netto)																		
Bezieher: hochger. (in Tsd.)	17			15	7	8	2	1	1	0	-	0	1	1	1	-	-	-
(in %)	1			1	1	1	0	0	0	-	0	-	1	1	1	-	-	-
ungewichtet	36			32	13	19	4	1	3	1	-	1	3	1	2	-	-	-
1 - u. 25 EUR	-			-	-	-	-	-	-	-	-	-	-	-	-	-	-	-
25 - u. 50 EUR	-			-	-	-	-	-	-	-	-	-	-	-	-	-	-	-
50 - u. 100 EUR	-			-	-	-	-	-	-	-	-	-	-	-	-	-	-	-
100 - u. 200 EUR	-			-	-	-	-	-	-	-	-	-	-	-	-	-	-	-
200 - u. 300 EUR	-			-	-	-	-	-	-	-	-	-	-	-	-	-	-	-
300 - u. 400 EUR	3			3	-	(5)	-	-	-	-	-	-	-	-	-	-	-	-
400 - u. 500 EUR	3			3	-	(5)	-	-	-	-	-	-	-	-	-	-	-	-
500 - u. 600 EUR	2			2	-	(3)	-	-	-	-	-	-	-	-	-	-	-	-
600 - u. 700 EUR	5			5	-	(9)	-	-	-	-	-	-	-	-	-	-	-	-
700 - u. 800 EUR	2			3	-	(5)	-	-	-	-	-	-	-	-	-	-	-	-
800 - u. 900 EUR	-			-	-	-	-	-	-	-	-	-	-	-	-	-	-	-
900 - u. 1.000 EUR	-			-	-	-	-	-	-	-	-	-	-	-	-	-	-	-
1.000 - u. 1.100 EUR	8			5	(12)	-	[35]	[100]	-	-	-	-	[41]	[100]	-	-	-	-
1.100 - u. 1.200 EUR	-			-	-	-	-	-	-	-	-	-	-	-	-	-	-	-
1.200 - u. 1.300 EUR	5			6	(13)	-	-	-	-	-	-	-	-	-	-	-	-	-
1.300 - u. 1.400 EUR	11			12	-	(22)	-	-	-	-	-	-	-	-	-	-	-	-
1.400 - u. 1.500 EUR	16			15	(11)	(18)	[31]	-	[48]	-	-	-	[37]	-	[64]	-	-	-
1.500 - u. 1.750 EUR	14			14	(32)	-	[18]	-	[28]	-	-	-	[21]	-	[36]	-	-	-
1.750 - u. 2.000 EUR	6			7	(10)	(4)	-	-	-	-	-	-	-	-	-	-	-	-
2.000 - u. 2.500 EUR	21			21	(23)	(20)	[16]	-	[24]	[100]	-	[100]	-	-	-	-	-	-
2.500 - u. 5.000 EUR	4			5	-	(9)	-	-	-	-	-	-	-	-	-	-	-	-
5.000 EUR und mehr	-			-	-	-	-	-	-	-	-	-	-	-	-	-	-	-
S U M M E	100			100	(100)	(100)	[100]	[100]	[100]	[100]	-	[100]	[100]	[100]	[100]	-	-	-
1 - u. 250 EUR	-			-	-	-	-	-	-	-	-	-	-	-	-	-	-	-
250 - u. 500 EUR	5			6	-	(10)	-	-	-	-	-	-	-	-	-	-	-	-
500 - u. 750 EUR	9			10	-	(17)	-	-	-	-	-	-	-	-	-	-	-	-
750 - u. 1.000 EUR	-			-	-	-	-	-	-	-	-	-	-	-	-	-	-	-
1.000 - u. 1.500 EUR	41			38	(35)	(40)	[66]	[100]	[48]	-	-	-	[79]	[100]	[64]	-	-	-
1.500 EUR und mehr	46			47	(65)	(33)	[34]	-	[52]	[100]	-	[100]	[21]	-	[36]	-	-	-
Betrag je Bezieher/in (EUR/M)	1547			1552	(1598)	(1517)	[1495]	[1030]	[1742]	[2392]	-	[2392]	[1327]	[1030]	[1536]	-	-	-

* TNS INFRATEST SOZIALFORSCHUNG *

Schichtung der eigenen Beamtenpension (netto, einschl. anteiliger 13. Monatszahlungen, nach Ruhensbetrag)

Teilgesamtheit: Frauen ab 55 Jahren (ohne Heimbewohner) - n e u e L ä n d e r (mit Ost-Berlin)

	+-- ALLE --+				+ V E R H E I R A T E T E +			+----- A L L E I N S T E H E N D E N A C H F A M I L I E N S T A N D -----+								
		Gesamt			Verwitwet			Geschieden/Getr.Lebend			Ledig					
		Alle	55-u. 65 J.	65 u. älter	Alle	55-u. 65 J.	65 u. älter	Alle	55-u. 65 J.	65 u. älter	Alle	55-u. 65 J.	65 u. älter			
Basis hochger. (in Tsd.)	2659	1429	595	834	1230	240	990	824	99	725	257	104	153	148	38	111
Basis ungewichtet	5862	2851	1062	1789	3011	459	2552	1932	178	1754	684	211	473	395	70	325
Eigene BV (netto)																
Bezieher: hochger. (in Tsd.)	3	1	1	1	2	-	2	-	-	-	2	-	2	-	-	-
(in %)	0	0	0	0	0	-	0	-	-	-	1	-	1	-	-	-
ungewichtet	7	4	1	3	3	-	3	-	-	-	3	-	3	-	-	-
1 - u. 25 EUR	-	-	-	-	-	-	-	-	-	-	-	-	-	-	-	-
25 - u. 50 EUR	-	-	-	-	-	-	-	-	-	-	-	-	-	-	-	-
50 - u. 100 EUR	-	-	-	-	-	-	-	-	-	-	-	-	-	-	-	-
100 - u. 200 EUR	-	-	-	-	-	-	-	-	-	-	-	-	-	-	-	-
200 - u. 300 EUR	-	-	-	-	-	-	-	-	-	-	-	-	-	-	-	-
300 - u. 400 EUR	-	-	-	-	-	-	-	-	-	-	-	-	-	-	-	-
400 - u. 500 EUR	-	-	-	-	-	-	-	-	-	-	-	-	-	-	-	-
500 - u. 600 EUR	[10]	-	-	-	[18]	-	[18]	-	-	-	[18]	-	[18]	-	-	-
600 - u. 700 EUR	[3]	[6]	-	[11]	-	-	-	-	-	-	-	-	-	-	-	-
700 - u. 800 EUR	-	-	-	-	-	-	-	-	-	-	-	-	-	-	-	-
800 - u. 900 EUR	-	-	-	-	-	-	-	-	-	-	-	-	-	-	-	-
900 - u. 1.000 EUR	-	-	-	-	-	-	-	-	-	-	-	-	-	-	-	-
1.000 - u. 1.100 EUR	-	-	-	-	-	-	-	-	-	-	-	-	-	-	-	-
1.100 - u. 1.200 EUR	-	-	-	-	-	-	-	-	-	-	-	-	-	-	-	-
1.200 - u. 1.300 EUR	-	-	-	-	-	-	-	-	-	-	-	-	-	-	-	-
1.300 - u. 1.400 EUR	-	-	-	-	-	-	-	-	-	-	-	-	-	-	-	-
1.400 - u. 1.500 EUR	-	-	-	-	-	-	-	-	-	-	-	-	-	-	-	-
1.500 - u. 1.750 EUR	-	-	-	-	-	-	-	-	-	-	-	-	-	-	-	-
1.750 - u. 2.000 EUR	[28]	[44]	[100]	-	[15]	-	[15]	-	-	-	[15]	-	[15]	-	-	-
2.000 - u. 2.500 EUR	[22]	[50]	-	[89]	-	-	-	-	-	-	-	-	-	-	-	-
2.500 - u. 5.000 EUR	[37]	-	-	-	[67]	-	[67]	-	-	-	[67]	-	[67]	-	-	-
5.000 EUR und mehr	-	-	-	-	-	-	-	-	-	-	-	-	-	-	-	-
S U M M E	[100]	[100]	[100]	[100]	[100]	-	[100]	-	-	-	[100]	-	[100]	-	-	-
1 - u. 250 EUR	-	-	-	-	-	-	-	-	-	-	-	-	-	-	-	-
250 - u. 500 EUR	-	-	-	-	-	-	-	-	-	-	-	-	-	-	-	-
500 - u. 750 EUR	[13]	[6]	-	[11]	[18]	-	[18]	-	-	-	[18]	-	[18]	-	-	-
750 - u. 1.000 EUR	-	-	-	-	-	-	-	-	-	-	-	-	-	-	-	-
1.000 - u. 1.500 EUR	-	-	-	-	-	-	-	-	-	-	-	-	-	-	-	-
1.500 EUR und mehr	[87]	[94]	[100]	[89]	[82]	-	[82]	-	-	-	[82]	-	[82]	-	-	-
Betrag je Bezieher/in (EUR/M)	[2083]	[1947]	[1939]	[1954]	[2193]	-	[2193]	-	-	-	[2193]	-	[2193]	-	-	-

* TNS INFRATEST SOZIALFORSCHUNG *

Schichtung der eigenen Beamtenpension (netto, einschl. anteiliger 13. Monatszahlungen, nach Ruhensbetrag)

Teilgesamtheit: Männer und Frauen ab 55 Jahren (ohne Heimbewohner) - neue Länder (mit Ost-Berlin)

	+-- alle +--	+- LETZTE / HEUTIGE BERUFLICHE STELLUNG ("Alle" einschl. nie erwerbstätig und K.A. zur beruflichen Stellung) -----+											
		M ä n n e r					F r a u e n						
		Alle	An- Arbeiter	An- gestellte	Beamte/ Ber.-Sold	Selbst- ständige	Mit- helfende	Alle	An- Arbeiter	An- gestellte	Beamte/ Ber.-Sold	Selbst- ständige	Mit- helfende
Basis hochger. (in Tsd.)	4771	2112	1047	837	47	167	2	2659	1053	1458	17	79	32
Basis ungewichtet	9825	3963	1919	1630	87	296	3	5862	2351	3175	33	155	89
Eigene BV (netto)													
Bezieher: hochger. (in Tsd.)	20	17	-	1	16	-	-	3	-	-	3	-	-
(in %)	0	1	-	0	34	-	-	0	-	-	17	-	-
ungewichtet	43	36	-	1	35	-	-	7	-	-	7	-	-
1 - u. 25 EUR	-	-	-	-	-	-	-	-	-	-	-	-	-
25 - u. 50 EUR	-	-	-	-	-	-	-	-	-	-	-	-	-
50 - u. 100 EUR	-	-	-	-	-	-	-	-	-	-	-	-	-
100 - u. 200 EUR	-	-	-	-	-	-	-	-	-	-	-	-	-
200 - u. 300 EUR	-	-	-	-	-	-	-	-	-	-	-	-	-
300 - u. 400 EUR	2	3	-	-	3	-	-	-	-	-	-	-	-
400 - u. 500 EUR	2	3	-	-	3	-	-	-	-	-	-	-	-
500 - u. 600 EUR	3	2	-	-	2	-	-	[10]	-	-	[10]	-	-
600 - u. 700 EUR	4	5	-	-	5	-	-	[3]	-	-	[3]	-	-
700 - u. 800 EUR	2	2	-	-	2	-	-	-	-	-	-	-	-
800 - u. 900 EUR	-	-	-	-	-	-	-	-	-	-	-	-	-
900 - u. 1.000 EUR	-	-	-	-	-	-	-	-	-	-	-	-	-
1.000 - u. 1.100 EUR	7	8	-	-	8	-	-	-	-	-	-	-	-
1.100 - u. 1.200 EUR	-	-	-	-	-	-	-	-	-	-	-	-	-
1.200 - u. 1.300 EUR	4	5	-	-	5	-	-	-	-	-	-	-	-
1.300 - u. 1.400 EUR	9	11	-	-	11	-	-	-	-	-	-	-	-
1.400 - u. 1.500 EUR	14	16	-	-	17	-	-	-	-	-	-	-	-
1.500 - u. 1.750 EUR	12	14	-	[100]	11	-	-	-	-	-	-	-	-
1.750 - u. 2.000 EUR	9	6	-	-	6	-	-	[28]	-	-	[28]	-	-
2.000 - u. 2.500 EUR	21	21	-	-	22	-	-	[22]	-	-	[22]	-	-
2.500 - u. 5.000 EUR	9	4	-	-	5	-	-	[37]	-	-	[37]	-	-
5.000 EUR und mehr	-	-	-	-	-	-	-	-	-	-	-	-	-
S U M M E	100	100	-	[100]	100	-	-	[100]	-	-	[100]	-	-
1 - u. 250 EUR	-	-	-	-	-	-	-	-	-	-	-	-	-
250 - u. 500 EUR	4	5	-	-	5	-	-	-	-	-	-	-	-
500 - u. 750 EUR	9	9	-	-	9	-	-	[13]	-	-	[13]	-	-
750 - u. 1.000 EUR	-	-	-	-	-	-	-	-	-	-	-	-	-
1.000 - u. 1.500 EUR	34	41	-	-	42	-	-	-	-	-	-	-	-
1.500 EUR und mehr	52	46	-	[100]	43	-	-	[87]	-	-	[87]	-	-
Betrag je Bezieher/in (EUR/M)	1627	1547	-	[1531]	1547	-	-	[2083]	-	-	[2083]	-	-

* TNS INFRATEST SOZIALFORSCHUNG *

Schichtung der eigenen Beamtenpension (netto, einschl. anteiliger 13. Monatszahlungen, nach Ruhensbetrag)

Teilgesamtheit: Männer ab 55 Jahren (ohne Heimbewohner) - n e u e L ä n d e r (mit Ost-Berlin)

	Männer - Tätigkeitsniveau																Mit- he- fende
	Arbeiter				Angestellte					Beamte, Berufssol.		Selbstständige					
	Alle Männer	Ange- lernt	Fach- arbeiter	Meister Polier	Ange- lernt	Einf. Fachkr.	Mittl. Fachkr.	Gehob. Fachkr.	Hochq./ leit.	Einf./ Mittl.D.	Gehob./ Höher.D.	Land- wirte	Hand- werker	Verkam. Freib.	Sonst. Freib.	Gewerbe treib.	
Basis hochger. (in Tsd.)	2112	137	778	133	12	67	296	172	290	18	30	9	53	14	31	61	2
Basis ungewichtet	3963	242	1419	258	21	124	574	349	562	32	55	22	100	26	47	101	3
Eigene BV (netto)																	
Bezieher: hochger. (in Tsd.)	17	-	-	-	-	1	-	-	-	6	10	-	-	-	-	-	-
(in %)	1	-	-	-	-	1	-	-	-	34	34	-	-	-	-	-	-
ungewichtet	36	-	-	-	-	1	-	-	-	13	22	-	-	-	-	-	-
1 - u. 25 EUR	-	-	-	-	-	-	-	-	-	-	-	-	-	-	-	-	-
25 - u. 50 EUR	-	-	-	-	-	-	-	-	-	-	-	-	-	-	-	-	-
50 - u. 100 EUR	-	-	-	-	-	-	-	-	-	-	-	-	-	-	-	-	-
100 - u. 200 EUR	-	-	-	-	-	-	-	-	-	-	-	-	-	-	-	-	-
200 - u. 300 EUR	-	-	-	-	-	-	-	-	-	-	-	-	-	-	-	-	-
300 - u. 400 EUR	3	-	-	-	-	-	-	-	-	-	(4)	-	-	-	-	-	-
400 - u. 500 EUR	3	-	-	-	-	-	-	-	-	(7)	-	-	-	-	-	-	-
500 - u. 600 EUR	2	-	-	-	-	-	-	-	-	-	(3)	-	-	-	-	-	-
600 - u. 700 EUR	5	-	-	-	-	-	-	-	-	(8)	(3)	-	-	-	-	-	-
700 - u. 800 EUR	2	-	-	-	-	-	-	-	-	-	(4)	-	-	-	-	-	-
800 - u. 900 EUR	-	-	-	-	-	-	-	-	-	-	-	-	-	-	-	-	-
900 - u. 1.000 EUR	-	-	-	-	-	-	-	-	-	-	-	-	-	-	-	-	-
1.000 - u. 1.100 EUR	8	-	-	-	-	-	-	-	-	(13)	(6)	-	-	-	-	-	-
1.100 - u. 1.200 EUR	-	-	-	-	-	-	-	-	-	-	-	-	-	-	-	-	-
1.200 - u. 1.300 EUR	5	-	-	-	-	-	-	-	-	(14)	-	-	-	-	-	-	-
1.300 - u. 1.400 EUR	11	-	-	-	-	-	-	-	-	(9)	(13)	-	-	-	-	-	-
1.400 - u. 1.500 EUR	16	-	-	-	-	-	-	-	-	(21)	(15)	-	-	-	-	-	-
1.500 - u. 1.750 EUR	14	-	-	-	-	[100]	-	-	-	(10)	(11)	-	-	-	-	-	-
1.750 - u. 2.000 EUR	6	-	-	-	-	-	-	-	-	(6)	(6)	-	-	-	-	-	-
2.000 - u. 2.500 EUR	21	-	-	-	-	-	-	-	-	(12)	(27)	-	-	-	-	-	-
2.500 - u. 5.000 EUR	4	-	-	-	-	-	-	-	-	-	(7)	-	-	-	-	-	-
5.000 EUR und mehr	-	-	-	-	-	-	-	-	-	-	-	-	-	-	-	-	-
S U M M E	100	-	-	-	-	[100]	-	-	-	(100)	(100)	-	-	-	-	-	-
1 - u. 250 EUR	-	-	-	-	-	-	-	-	-	-	-	-	-	-	-	-	-
250 - u. 500 EUR	5	-	-	-	-	-	-	-	-	(7)	(4)	-	-	-	-	-	-
500 - u. 750 EUR	9	-	-	-	-	-	-	-	-	(8)	(10)	-	-	-	-	-	-
750 - u. 1.000 EUR	-	-	-	-	-	-	-	-	-	-	-	-	-	-	-	-	-
1.000 - u. 1.500 EUR	41	-	-	-	-	-	-	-	-	(57)	(34)	-	-	-	-	-	-
1.500 EUR und mehr	46	-	-	-	-	[100]	-	-	-	(28)	(53)	-	-	-	-	-	-
Betrag je Bezieher/in (EUR/M)	1547	-	-	-	-	[1531]	-	-	-	(1383)	(1643)	-	-	-	-	-	-

Schichtung der eigenen Beamtenpension (netto, einschl. anteiliger 13. Monatszahlungen, nach Ruhensbetrag)

Teilgesamtheit: Frauen ab 55 Jahren (ohne Heimbewohner) - n e u e L ä n d e r (mit Ost-Berlin)

	Frauen - Tätigkeitsniveau																Mit- he- fende
	Arbeiter				Angestellte					Beamte, Berufssol.		Selbstständige					
	Alle Frauen	Ange-lernt	Fach-arbeiter	Meister/Polier	Ange-lernt	Einf./Fachkr.	Mittl./Fachkr.	Gehob./Fachkr.	Hochq./leit.	Einf./Mittl.D.	Gehob./Höher.D.	Land-wirte	Hand-werker	Verkam./Freib.	Sonst./Freib.	Gewerbe-treib.	
Basis hochger. (in Tsd.)	2659	449	582	22	90	433	665	156	113	3	14	3	14	14	14	34	32
Basis ungewichtet	5862	1073	1226	52	214	948	1429	339	245	5	28	7	30	25	24	69	89
Eigene BV (netto)																	
Bezieher: hochger. (in Tsd.)	3	-	-	-	-	-	-	-	-	-	3	-	-	-	-	-	-
(in %)	0	-	-	-	-	-	-	-	-	-	20	-	-	-	-	-	-
ungewichtet	7	-	-	-	-	-	-	-	-	-	7	-	-	-	-	-	-
1 - u. 25 EUR	-	-	-	-	-	-	-	-	-	-	-	-	-	-	-	-	-
25 - u. 50 EUR	-	-	-	-	-	-	-	-	-	-	-	-	-	-	-	-	-
50 - u. 100 EUR	-	-	-	-	-	-	-	-	-	-	-	-	-	-	-	-	-
100 - u. 200 EUR	-	-	-	-	-	-	-	-	-	-	-	-	-	-	-	-	-
200 - u. 300 EUR	-	-	-	-	-	-	-	-	-	-	-	-	-	-	-	-	-
300 - u. 400 EUR	-	-	-	-	-	-	-	-	-	-	-	-	-	-	-	-	-
400 - u. 500 EUR	-	-	-	-	-	-	-	-	-	-	-	-	-	-	-	-	-
500 - u. 600 EUR	[10]	-	-	-	-	-	-	-	-	-	[10]	-	-	-	-	-	-
600 - u. 700 EUR	[3]	-	-	-	-	-	-	-	-	-	[3]	-	-	-	-	-	-
700 - u. 800 EUR	-	-	-	-	-	-	-	-	-	-	-	-	-	-	-	-	-
800 - u. 900 EUR	-	-	-	-	-	-	-	-	-	-	-	-	-	-	-	-	-
900 - u. 1.000 EUR	-	-	-	-	-	-	-	-	-	-	-	-	-	-	-	-	-
1.000 - u. 1.100 EUR	-	-	-	-	-	-	-	-	-	-	-	-	-	-	-	-	-
1.100 - u. 1.200 EUR	-	-	-	-	-	-	-	-	-	-	-	-	-	-	-	-	-
1.200 - u. 1.300 EUR	-	-	-	-	-	-	-	-	-	-	-	-	-	-	-	-	-
1.300 - u. 1.400 EUR	-	-	-	-	-	-	-	-	-	-	-	-	-	-	-	-	-
1.400 - u. 1.500 EUR	-	-	-	-	-	-	-	-	-	-	-	-	-	-	-	-	-
1.500 - u. 1.750 EUR	-	-	-	-	-	-	-	-	-	-	-	-	-	-	-	-	-
1.750 - u. 2.000 EUR	[28]	-	-	-	-	-	-	-	-	-	[28]	-	-	-	-	-	-
2.000 - u. 2.500 EUR	[22]	-	-	-	-	-	-	-	-	-	[22]	-	-	-	-	-	-
2.500 - u. 5.000 EUR	[37]	-	-	-	-	-	-	-	-	-	[37]	-	-	-	-	-	-
5.000 EUR und mehr	-	-	-	-	-	-	-	-	-	-	-	-	-	-	-	-	-
S U M M E	[100]	-	-	-	-	-	-	-	-	-	[100]	-	-	-	-	-	-
1 - u. 250 EUR	-	-	-	-	-	-	-	-	-	-	-	-	-	-	-	-	-
250 - u. 500 EUR	-	-	-	-	-	-	-	-	-	-	-	-	-	-	-	-	-
500 - u. 750 EUR	[13]	-	-	-	-	-	-	-	-	-	[13]	-	-	-	-	-	-
750 - u. 1.000 EUR	-	-	-	-	-	-	-	-	-	-	-	-	-	-	-	-	-
1.000 - u. 1.500 EUR	-	-	-	-	-	-	-	-	-	-	-	-	-	-	-	-	-
1.500 EUR und mehr	[87]	-	-	-	-	-	-	-	-	-	[87]	-	-	-	-	-	-
Betrag je Bezieher/in (EUR/M)	[2083]	-	-	-	-	-	-	-	-	-	[2083]	-	-	-	-	-	-

Schichtung der eigenen landwirtschaftlichen Altersrente

Teilgesamtheit: Männer und Frauen ab 55 Jahren (ohne Heimbewohner) - neue Länder (mit Ost-Berlin)

	+-- ALLE +--	+----- M ä n n e r -----+						+----- F r a u e n -----+					
		Alle	55-u. 65 J.	65-u. 75 J.	75-u. 85 J.	85 u. älter	65 u. älter	Alle	55-u. 65 J.	65-u. 75 J.	75-u. 85 J.	85 u. älter	65 u. älter
Basis hochger. (in Tsd.)	4771	2112	839	883	332	58	1273	2659	835	1026	603	195	1823
Basis ungewichtet	9825	3963	1283	1562	827	291	2680	5862	1521	2081	1641	619	4341
Eigene AdL (netto)													
Bezieher: hochger. (in Tsd.)	5	3	0	3	-	-	3	2	1	1	-	-	1
(in %)	0	0	0	0	-	-	0	0	0	0	-	-	0
ungewichtet	9	6	1	5	-	-	5	3	1	2	-	-	2
1 - u. 25 EUR	[10]	[15]	[100]	-	-	-	-	-	-	-	-	-	-
25 - u. 50 EUR	[26]	[20]	-	[23]	-	-	[23]	[37]	-	[52]	-	-	[52]
50 - u. 100 EUR	[32]	[49]	-	[58]	-	-	[58]	-	-	-	-	-	-
100 - u. 200 EUR	[21]	[16]	-	[19]	-	-	[19]	[30]	[100]	-	-	-	-
200 - u. 300 EUR	-	-	-	-	-	-	-	-	-	-	-	-	-
300 - u. 400 EUR	-	-	-	-	-	-	-	-	-	-	-	-	-
400 - u. 500 EUR	-	-	-	-	-	-	-	-	-	-	-	-	-
500 - u. 600 EUR	-	-	-	-	-	-	-	-	-	-	-	-	-
600 - u. 700 EUR	[12]	-	-	-	-	-	-	[33]	-	[48]	-	-	[48]
700 - u. 800 EUR	-	-	-	-	-	-	-	-	-	-	-	-	-
800 - u. 900 EUR	-	-	-	-	-	-	-	-	-	-	-	-	-
900 - u. 1.000 EUR	-	-	-	-	-	-	-	-	-	-	-	-	-
1.000 - u. 1.100 EUR	-	-	-	-	-	-	-	-	-	-	-	-	-
1.100 - u. 1.200 EUR	-	-	-	-	-	-	-	-	-	-	-	-	-
1.200 - u. 1.300 EUR	-	-	-	-	-	-	-	-	-	-	-	-	-
1.300 - u. 1.400 EUR	-	-	-	-	-	-	-	-	-	-	-	-	-
1.400 - u. 1.500 EUR	-	-	-	-	-	-	-	-	-	-	-	-	-
1.500 - u. 1.750 EUR	-	-	-	-	-	-	-	-	-	-	-	-	-
1.750 - u. 2.000 EUR	-	-	-	-	-	-	-	-	-	-	-	-	-
2.000 - u. 2.500 EUR	-	-	-	-	-	-	-	-	-	-	-	-	-
2.500 - u. 5.000 EUR	-	-	-	-	-	-	-	-	-	-	-	-	-
5.000 EUR und mehr	-	-	-	-	-	-	-	-	-	-	-	-	-
S U M M E	[100]	[100]	[100]	[100]	-	-	[100]	[100]	[100]	[100]	-	-	[100]
1 - u. 250 EUR	[88]	[100]	[100]	[100]	-	-	[100]	[67]	[100]	[52]	-	-	[52]
250 - u. 500 EUR	-	-	-	-	-	-	-	-	-	-	-	-	-
500 - u. 750 EUR	[12]	-	-	-	-	-	-	[33]	-	[48]	-	-	[48]
750 - u. 1.000 EUR	-	-	-	-	-	-	-	-	-	-	-	-	-
1.000 - u. 1.500 EUR	-	-	-	-	-	-	-	-	-	-	-	-	-
1.500 EUR und mehr	-	-	-	-	-	-	-	-	-	-	-	-	-
Betrag je Bezieher/in (EUR/M)	[126]	[59]	[19]	[66]	-	-	[66]	[250]	[102]	[312]	-	-	[312]

Schichtung der eigenen landwirtschaftlichen Altersrente

Teilgesamtheit: Männer ab 55 Jahren (ohne Heimbewohner) - n e u e L ä n d e r (mit Ost-Berlin)

	+-- ALLE --+			+ V E R H E I R A T E T E +			+----- A L L E I N S T E H E N D E N A C H F A M I L I E N S T A N D -----+									
		Gesamt		Verwitwet			Geschieden/Getr.lebend			Ledig						
		Alle	55-u. 65 J.	65 u. älter	Alle	55-u. 65 J.	65 u. älter	Alle	55-u. 65 J.	65 u. älter	Alle	55-u. 65 J.	65 u. älter			
Basis hochger. (in Tsd.)	2112	1627	647	980	485	192	293	197	27	170	190	109	81	97	56	41
Basis ungewichtet	3963	3145	1038	2107	818	245	573	404	29	375	283	148	135	131	68	63
Eigene AdL (netto)																
Bezieher: hochger. (in Tsd.)	3	3	-	3	0	0	-	0	0	-	-	-	-	-	-	-
(in %)	0	0	-	0	0	0	-	0	2	-	-	-	-	-	-	-
ungewichtet	6	5	-	5	1	1	-	1	1	-	-	-	-	-	-	-
1 - u. 25 EUR	[15]	-	-	-	[100]	[100]	-	[100]	[100]	-	-	-	-	-	-	-
25 - u. 50 EUR	[20]	[23]	-	[23]	-	-	-	-	-	-	-	-	-	-	-	-
50 - u. 100 EUR	[49]	[58]	-	[58]	-	-	-	-	-	-	-	-	-	-	-	-
100 - u. 200 EUR	[16]	[19]	-	[19]	-	-	-	-	-	-	-	-	-	-	-	-
200 - u. 300 EUR	-	-	-	-	-	-	-	-	-	-	-	-	-	-	-	-
300 - u. 400 EUR	-	-	-	-	-	-	-	-	-	-	-	-	-	-	-	-
400 - u. 500 EUR	-	-	-	-	-	-	-	-	-	-	-	-	-	-	-	-
500 - u. 600 EUR	-	-	-	-	-	-	-	-	-	-	-	-	-	-	-	-
600 - u. 700 EUR	-	-	-	-	-	-	-	-	-	-	-	-	-	-	-	-
700 - u. 800 EUR	-	-	-	-	-	-	-	-	-	-	-	-	-	-	-	-
800 - u. 900 EUR	-	-	-	-	-	-	-	-	-	-	-	-	-	-	-	-
900 - u. 1.000 EUR	-	-	-	-	-	-	-	-	-	-	-	-	-	-	-	-
1.000 - u. 1.100 EUR	-	-	-	-	-	-	-	-	-	-	-	-	-	-	-	-
1.100 - u. 1.200 EUR	-	-	-	-	-	-	-	-	-	-	-	-	-	-	-	-
1.200 - u. 1.300 EUR	-	-	-	-	-	-	-	-	-	-	-	-	-	-	-	-
1.300 - u. 1.400 EUR	-	-	-	-	-	-	-	-	-	-	-	-	-	-	-	-
1.400 - u. 1.500 EUR	-	-	-	-	-	-	-	-	-	-	-	-	-	-	-	-
1.500 - u. 1.750 EUR	-	-	-	-	-	-	-	-	-	-	-	-	-	-	-	-
1.750 - u. 2.000 EUR	-	-	-	-	-	-	-	-	-	-	-	-	-	-	-	-
2.000 - u. 2.500 EUR	-	-	-	-	-	-	-	-	-	-	-	-	-	-	-	-
2.500 - u. 5.000 EUR	-	-	-	-	-	-	-	-	-	-	-	-	-	-	-	-
5.000 EUR und mehr	-	-	-	-	-	-	-	-	-	-	-	-	-	-	-	-
S U M M E	[100]	[100]	-	[100]	[100]	[100]	-	[100]	[100]	-	-	-	-	-	-	-
1 - u. 250 EUR	[100]	[100]	-	[100]	[100]	[100]	-	[100]	[100]	-	-	-	-	-	-	-
250 - u. 500 EUR	-	-	-	-	-	-	-	-	-	-	-	-	-	-	-	-
500 - u. 750 EUR	-	-	-	-	-	-	-	-	-	-	-	-	-	-	-	-
750 - u. 1.000 EUR	-	-	-	-	-	-	-	-	-	-	-	-	-	-	-	-
1.000 - u. 1.500 EUR	-	-	-	-	-	-	-	-	-	-	-	-	-	-	-	-
1.500 EUR und mehr	-	-	-	-	-	-	-	-	-	-	-	-	-	-	-	-
Betrag je Bezieher/in (EUR/M)	[59]	[66]	-	[66]	[19]	[19]	-	[19]	[19]	-	-	-	-	-	-	-

* TNS INFRATEST SOZIALFORSCHUNG *

Schichtung der eigenen landwirtschaftlichen Altersrente

Teilgesamtheit: Frauen ab 55 Jahren (ohne Heimbewohner) - n e u e L ä n d e r (mit Ost-Berlin)

	+-- ALLE +--			+ V E R H E I R A T E T E +			+----- A L L E I N S T E H E N D E N A C H F A M I L I E N S T A N D -----+											
					Gesamt			Verwitwet			Geschieden/Getr.lebend			Ledig				
		Alle	55-u. 65 J.	65 u. älter	Alle	55-u. 65 J.	65 u. älter	Alle	55-u. 65 J.	65 u. älter	Alle	55-u. 65 J.	65 u. älter	Alle	55-u. 65 J.	65 u. älter		
Basis hochger. (in Tsd.)	2659			1429	595	834	1230	240	990	824	99	725	257	104	153	148	38	111
Basis ungewichtet	5862			2851	1062	1789	3011	459	2552	1932	178	1754	684	211	473	395	70	325
Eigene AdL (netto)																		
Bezieher: hochger. (in Tsd.)	2			1	1	1	1	-	1	1	-	1	-	-	-	-	-	-
(in %)	0			0	0	0	0	-	0	0	-	0	-	-	-	-	-	-
ungewichtet	3			2	1	1	1	-	1	1	-	1	-	-	-	-	-	-
1 - u. 25 EUR	-			-	-	-	-	-	-	-	-	-	-	-	-	-	-	-
25 - u. 50 EUR	[37]			[55]	-	[100]	-	-	-	-	-	-	-	-	-	-	-	-
50 - u. 100 EUR	-			-	-	-	-	-	-	-	-	-	-	-	-	-	-	-
100 - u. 200 EUR	[30]			[45]	[100]	-	-	-	-	-	-	-	-	-	-	-	-	-
200 - u. 300 EUR	-			-	-	-	-	-	-	-	-	-	-	-	-	-	-	-
300 - u. 400 EUR	-			-	-	-	-	-	-	-	-	-	-	-	-	-	-	-
400 - u. 500 EUR	-			-	-	-	-	-	-	-	-	-	-	-	-	-	-	-
500 - u. 600 EUR	-			-	-	-	-	-	-	-	-	-	-	-	-	-	-	-
600 - u. 700 EUR	[33]			-	-	-	[100]	-	[100]	[100]	-	[100]	-	-	-	-	-	-
700 - u. 800 EUR	-			-	-	-	-	-	-	-	-	-	-	-	-	-	-	-
800 - u. 900 EUR	-			-	-	-	-	-	-	-	-	-	-	-	-	-	-	-
900 - u. 1.000 EUR	-			-	-	-	-	-	-	-	-	-	-	-	-	-	-	-
1.000 - u. 1.100 EUR	-			-	-	-	-	-	-	-	-	-	-	-	-	-	-	-
1.100 - u. 1.200 EUR	-			-	-	-	-	-	-	-	-	-	-	-	-	-	-	-
1.200 - u. 1.300 EUR	-			-	-	-	-	-	-	-	-	-	-	-	-	-	-	-
1.300 - u. 1.400 EUR	-			-	-	-	-	-	-	-	-	-	-	-	-	-	-	-
1.400 - u. 1.500 EUR	-			-	-	-	-	-	-	-	-	-	-	-	-	-	-	-
1.500 - u. 1.750 EUR	-			-	-	-	-	-	-	-	-	-	-	-	-	-	-	-
1.750 - u. 2.000 EUR	-			-	-	-	-	-	-	-	-	-	-	-	-	-	-	-
2.000 - u. 2.500 EUR	-			-	-	-	-	-	-	-	-	-	-	-	-	-	-	-
2.500 - u. 5.000 EUR	-			-	-	-	-	-	-	-	-	-	-	-	-	-	-	-
5.000 EUR und mehr	-			-	-	-	-	-	-	-	-	-	-	-	-	-	-	-
S U M M E	[100]			[100]	[100]	[100]	[100]	-	[100]	[100]	-	[100]	-	-	-	-	-	-
1 - u. 250 EUR	[67]			[100]	[100]	[100]	-	-	-	-	-	-	-	-	-	-	-	-
250 - u. 500 EUR	-			-	-	-	-	-	-	-	-	-	-	-	-	-	-	-
500 - u. 750 EUR	[33]			-	-	-	[100]	-	[100]	[100]	-	[100]	-	-	-	-	-	-
750 - u. 1.000 EUR	-			-	-	-	-	-	-	-	-	-	-	-	-	-	-	-
1.000 - u. 1.500 EUR	-			-	-	-	-	-	-	-	-	-	-	-	-	-	-	-
1.500 EUR und mehr	-			-	-	-	-	-	-	-	-	-	-	-	-	-	-	-
Betrag je Bezieher/in (EUR/M)	[250]			[63]	[102]	[32]	[620]	-	[620]	[620]	-	[620]	-	-	-	-	-	-

* TNS INFRATEST SOZIALFORSCHUNG *

Schichtung der eigenen landwirtschaftlichen Altersrente

Teilgesamtheit: Männer und Frauen ab 55 Jahren (ohne Heimbewohner) - neue Länder (mit Ost-Berlin)

	+-- alle +--	+- LETZTE / HEUTIGE BERUFLICHE STELLUNG ("Alle" einschl. nie erwerbstätig und K.A. zur beruflichen Stellung) -----+											
		M ä n n e r					F r a u e n						
		Alle	Arbeiter	An-gestellte	Beamte/ Ber.-Sold	Selbst-ständige	Mit-helfende	Alle	Arbeiter	An-gestellte	Beamte/ Ber.-Sold	Selbst-ständige	Mit-helfende
Basis hochger. (in Tsd.)	4771	2112	1047	837	47	167	2	2659	1053	1458	17	79	32
Basis ungewichtet	9825	3963	1919	1630	87	296	3	5862	2351	3175	33	155	89
Eigene AdL (netto)													
Bezieher: hochger. (in Tsd.)	5	3	1	1	-	1	-	2	1	-	-	1	1
(in %)	0	0	0	0	-	1	-	0	0	-	-	1	2
ungewichtet	9	6	2	2	-	2	-	3	1	-	-	1	1
1 - u. 25 EUR	[10]	[15]	[49]	-	-	-	-	-	-	-	-	-	-
25 - u. 50 EUR	[26]	[20]	-	[55]	-	-	-	[37]	[100]	-	-	-	-
50 - u. 100 EUR	[32]	[49]	[51]	[45]	-	[51]	-	-	-	-	-	-	-
100 - u. 200 EUR	[21]	[16]	-	-	-	[49]	-	[30]	-	-	-	-	[100]
200 - u. 300 EUR	-	-	-	-	-	-	-	-	-	-	-	-	-
300 - u. 400 EUR	-	-	-	-	-	-	-	-	-	-	-	-	-
400 - u. 500 EUR	-	-	-	-	-	-	-	-	-	-	-	-	-
500 - u. 600 EUR	-	-	-	-	-	-	-	-	-	-	-	-	-
600 - u. 700 EUR	[12]	-	-	-	-	-	-	[33]	-	-	-	[100]	-
700 - u. 800 EUR	-	-	-	-	-	-	-	-	-	-	-	-	-
800 - u. 900 EUR	-	-	-	-	-	-	-	-	-	-	-	-	-
900 - u. 1.000 EUR	-	-	-	-	-	-	-	-	-	-	-	-	-
1.000 - u. 1.100 EUR	-	-	-	-	-	-	-	-	-	-	-	-	-
1.100 - u. 1.200 EUR	-	-	-	-	-	-	-	-	-	-	-	-	-
1.200 - u. 1.300 EUR	-	-	-	-	-	-	-	-	-	-	-	-	-
1.300 - u. 1.400 EUR	-	-	-	-	-	-	-	-	-	-	-	-	-
1.400 - u. 1.500 EUR	-	-	-	-	-	-	-	-	-	-	-	-	-
1.500 - u. 1.750 EUR	-	-	-	-	-	-	-	-	-	-	-	-	-
1.750 - u. 2.000 EUR	-	-	-	-	-	-	-	-	-	-	-	-	-
2.000 - u. 2.500 EUR	-	-	-	-	-	-	-	-	-	-	-	-	-
2.500 - u. 5.000 EUR	-	-	-	-	-	-	-	-	-	-	-	-	-
5.000 EUR und mehr	-	-	-	-	-	-	-	-	-	-	-	-	-
S U M M E	[100]	[100]	[100]	[100]	-	[100]	-	[100]	[100]	-	-	[100]	[100]
1 - u. 250 EUR	[88]	[100]	[100]	[100]	-	[100]	-	[67]	[100]	-	-	-	[100]
250 - u. 500 EUR	-	-	-	-	-	-	-	-	-	-	-	-	-
500 - u. 750 EUR	[12]	-	-	-	-	-	-	[33]	-	-	-	[100]	-
750 - u. 1.000 EUR	-	-	-	-	-	-	-	-	-	-	-	-	-
1.000 - u. 1.500 EUR	-	-	-	-	-	-	-	-	-	-	-	-	-
1.500 EUR und mehr	-	-	-	-	-	-	-	-	-	-	-	-	-
Betrag je Bezieher/in (EUR/M)	[126]	[59]	[37]	[40]	-	[102]	-	[250]	[32]	-	-	[620]	[102]

* TNS INFRATEST SOZIALFORSCHUNG *

Schichtung der eigenen landwirtschaftlichen Altersrente

Teilgesamtheit: Männer ab 55 Jahren (ohne Heimbewohner) - n e u e L ä n d e r (mit Ost-Berlin)

	Männer - Tätigkeitsniveau																Mit- he- fende
	Arbeiter				Angestellte					Beamte, Berufssol.		Selbstständige					
	Alle Männer	Ange- lernt	Fach- arbeiter	Meister Polier	Ange- lernt	Einf. Fachkr.	Mittl. Fachkr.	Gehob. Fachkr.	Hochq./ leit.	Einf./ Mittl.D.	Gehob./ Höher.D.	Land- wirte	Hand- werker	Verkam. Freib.	Sonst. Freib.	Gewerbe treib.	
Basis hochger. (in Tsd.)	2112	137	778	133	12	67	296	172	290	18	30	9	53	14	31	61	2
Basis ungewichtet	3963	242	1419	258	21	124	574	349	562	32	55	22	100	26	47	101	3
Eigene AdL (netto)																	
Bezieher: hochger. (in Tsd.)	3	-	1	-	-	-	-	1	1	-	-	1	-	-	-	-	-
(in %)	0	-	0	-	-	-	-	0	0	-	-	12	-	-	-	-	-
ungewichtet	6	-	2	-	-	-	-	1	1	-	-	2	-	-	-	-	-
1 - u. 25 EUR	[15]	-	[49]	-	-	-	-	-	-	-	-	-	-	-	-	-	-
25 - u. 50 EUR	[20]	-	-	-	-	-	-	[100]	-	-	-	-	-	-	-	-	-
50 - u. 100 EUR	[49]	-	[51]	-	-	-	-	-	[100]	-	-	[51]	-	-	-	-	-
100 - u. 200 EUR	[16]	-	-	-	-	-	-	-	-	-	-	[49]	-	-	-	-	-
200 - u. 300 EUR	-	-	-	-	-	-	-	-	-	-	-	-	-	-	-	-	-
300 - u. 400 EUR	-	-	-	-	-	-	-	-	-	-	-	-	-	-	-	-	-
400 - u. 500 EUR	-	-	-	-	-	-	-	-	-	-	-	-	-	-	-	-	-
500 - u. 600 EUR	-	-	-	-	-	-	-	-	-	-	-	-	-	-	-	-	-
600 - u. 700 EUR	-	-	-	-	-	-	-	-	-	-	-	-	-	-	-	-	-
700 - u. 800 EUR	-	-	-	-	-	-	-	-	-	-	-	-	-	-	-	-	-
800 - u. 900 EUR	-	-	-	-	-	-	-	-	-	-	-	-	-	-	-	-	-
900 - u. 1.000 EUR	-	-	-	-	-	-	-	-	-	-	-	-	-	-	-	-	-
1.000 - u. 1.100 EUR	-	-	-	-	-	-	-	-	-	-	-	-	-	-	-	-	-
1.100 - u. 1.200 EUR	-	-	-	-	-	-	-	-	-	-	-	-	-	-	-	-	-
1.200 - u. 1.300 EUR	-	-	-	-	-	-	-	-	-	-	-	-	-	-	-	-	-
1.300 - u. 1.400 EUR	-	-	-	-	-	-	-	-	-	-	-	-	-	-	-	-	-
1.400 - u. 1.500 EUR	-	-	-	-	-	-	-	-	-	-	-	-	-	-	-	-	-
1.500 - u. 1.750 EUR	-	-	-	-	-	-	-	-	-	-	-	-	-	-	-	-	-
1.750 - u. 2.000 EUR	-	-	-	-	-	-	-	-	-	-	-	-	-	-	-	-	-
2.000 - u. 2.500 EUR	-	-	-	-	-	-	-	-	-	-	-	-	-	-	-	-	-
2.500 - u. 5.000 EUR	-	-	-	-	-	-	-	-	-	-	-	-	-	-	-	-	-
5.000 EUR und mehr	-	-	-	-	-	-	-	-	-	-	-	-	-	-	-	-	-
S U M M E	[100]	-	[100]	-	-	-	-	[100]	[100]	-	-	[100]	-	-	-	-	-
1 - u. 250 EUR	[100]	-	[100]	-	-	-	-	[100]	[100]	-	-	[100]	-	-	-	-	-
250 - u. 500 EUR	-	-	-	-	-	-	-	-	-	-	-	-	-	-	-	-	-
500 - u. 750 EUR	-	-	-	-	-	-	-	-	-	-	-	-	-	-	-	-	-
750 - u. 1.000 EUR	-	-	-	-	-	-	-	-	-	-	-	-	-	-	-	-	-
1.000 - u. 1.500 EUR	-	-	-	-	-	-	-	-	-	-	-	-	-	-	-	-	-
1.500 EUR und mehr	-	-	-	-	-	-	-	-	-	-	-	-	-	-	-	-	-
Betrag je Bezieher/in (EUR/M)	[59]	-	[37]	-	-	-	-	[30]	[52]	-	-	[102]	-	-	-	-	-

* TNS INFRATEST SOZIALFORSCHUNG *

Schichtung der eigenen landwirtschaftlichen Altersrente

Teilgesamtheit: Frauen ab 55 Jahren (ohne Heimbewohner) - n e u e L ä n d e r (mit Ost-Berlin)

	Frauen - Tätigkeitsniveau																Mit- he1- fende
	Arbeiter				Angestellte					Beamte, Berufssol.		Selbstständige					
	Alle Frauen	Ange-lernt	Fach-arbeiter	Meister/Polier	Ange-lernt	Einf./Fachkr.	Mittl./Fachkr.	Gehob./Fachkr.	Hochq./leit.	Einf./Mittl.D.	Gehob./Höher.D.	Land-wirte	Hand-werker	Verkam./Freib.	Sonst./Freib.	Gewerbe-treib.	
Basis hochger. (in Tsd.)	2659	449	582	22	90	433	665	156	113	3	14	3	14	14	14	34	32
Basis ungewichtet	5862	1073	1226	52	214	948	1429	339	245	5	28	7	30	25	24	69	89
Eigene AdL (netto)																	
Bezieher: hochger. (in Tsd.)	2	-	1	-	-	-	-	-	-	-	-	1	-	-	-	-	1
(in %)	0	-	0	-	-	-	-	-	-	-	-	17	-	-	-	-	2
ungewichtet	3	-	1	-	-	-	-	-	-	-	-	1	-	-	-	-	1
1 - u. 25 EUR	-	-	-	-	-	-	-	-	-	-	-	-	-	-	-	-	-
25 - u. 50 EUR	[37]	-	[100]	-	-	-	-	-	-	-	-	-	-	-	-	-	-
50 - u. 100 EUR	-	-	-	-	-	-	-	-	-	-	-	-	-	-	-	-	-
100 - u. 200 EUR	[30]	-	-	-	-	-	-	-	-	-	-	-	-	-	-	-	[100]
200 - u. 300 EUR	-	-	-	-	-	-	-	-	-	-	-	-	-	-	-	-	-
300 - u. 400 EUR	-	-	-	-	-	-	-	-	-	-	-	-	-	-	-	-	-
400 - u. 500 EUR	-	-	-	-	-	-	-	-	-	-	-	-	-	-	-	-	-
500 - u. 600 EUR	-	-	-	-	-	-	-	-	-	-	-	-	-	-	-	-	-
600 - u. 700 EUR	[33]	-	-	-	-	-	-	-	-	-	-	[100]	-	-	-	-	-
700 - u. 800 EUR	-	-	-	-	-	-	-	-	-	-	-	-	-	-	-	-	-
800 - u. 900 EUR	-	-	-	-	-	-	-	-	-	-	-	-	-	-	-	-	-
900 - u. 1.000 EUR	-	-	-	-	-	-	-	-	-	-	-	-	-	-	-	-	-
1.000 - u. 1.100 EUR	-	-	-	-	-	-	-	-	-	-	-	-	-	-	-	-	-
1.100 - u. 1.200 EUR	-	-	-	-	-	-	-	-	-	-	-	-	-	-	-	-	-
1.200 - u. 1.300 EUR	-	-	-	-	-	-	-	-	-	-	-	-	-	-	-	-	-
1.300 - u. 1.400 EUR	-	-	-	-	-	-	-	-	-	-	-	-	-	-	-	-	-
1.400 - u. 1.500 EUR	-	-	-	-	-	-	-	-	-	-	-	-	-	-	-	-	-
1.500 - u. 1.750 EUR	-	-	-	-	-	-	-	-	-	-	-	-	-	-	-	-	-
1.750 - u. 2.000 EUR	-	-	-	-	-	-	-	-	-	-	-	-	-	-	-	-	-
2.000 - u. 2.500 EUR	-	-	-	-	-	-	-	-	-	-	-	-	-	-	-	-	-
2.500 - u. 5.000 EUR	-	-	-	-	-	-	-	-	-	-	-	-	-	-	-	-	-
5.000 EUR und mehr	-	-	-	-	-	-	-	-	-	-	-	-	-	-	-	-	-
S U M M E	[100]	-	[100]	-	-	-	-	-	-	-	-	[100]	-	-	-	-	[100]
1 - u. 250 EUR	[67]	-	[100]	-	-	-	-	-	-	-	-	-	-	-	-	-	[100]
250 - u. 500 EUR	-	-	-	-	-	-	-	-	-	-	-	-	-	-	-	-	-
500 - u. 750 EUR	[33]	-	-	-	-	-	-	-	-	-	-	[100]	-	-	-	-	-
750 - u. 1.000 EUR	-	-	-	-	-	-	-	-	-	-	-	-	-	-	-	-	-
1.000 - u. 1.500 EUR	-	-	-	-	-	-	-	-	-	-	-	-	-	-	-	-	-
1.500 EUR und mehr	-	-	-	-	-	-	-	-	-	-	-	-	-	-	-	-	-
Betrag je Bezieher/in (EUR/M)	[250]	-	[32]	-	-	-	-	-	-	-	-	[620]	-	-	-	-	[102]

* TNS INFRATEST SOZIALFORSCHUNG *

Schichtung der eigenen berufsständischen Versorgung

Teilgesamtheit: Männer und Frauen ab 55 Jahren (ohne Heimbewohner) - neue Länder (mit Ost-Berlin)

	+-- ALLE +--	+----- M ä n n e r -----+						+----- F r a u e n -----+					
		Alle	55-u. 65 J.	65-u. 75 J.	75-u. 85 J.	85 u. älter	65 u. älter	Alle	55-u. 65 J.	65-u. 75 J.	75-u. 85 J.	85 u. älter	65 u. älter
Basis hochger. (in Tsd.)	4771	2112	839	883	332	58	1273	2659	835	1026	603	195	1823
Basis ungewichtet	9825	3963	1283	1562	827	291	2680	5862	1521	2081	1641	619	4341
Eigene BSV (netto)													
Bezieher: hochger. (in Tsd.)	6	3	1	2	0	-	2	3	0	3	-	-	3
(in %)	0	0	0	0	0	-	0	0	0	0	-	-	0
ungewichtet	12	6	1	4	1	-	5	6	1	5	-	-	5
1 - u. 25 EUR	-	-	-	-	-	-	-	-	-	-	-	-	-
25 - u. 50 EUR	-	-	-	-	-	-	-	-	-	-	-	-	-
50 - u. 100 EUR	-	-	-	-	-	-	-	-	-	-	-	-	-
100 - u. 200 EUR	(10)	[20]	-	[27]	-	-	[25]	-	-	-	-	-	-
200 - u. 300 EUR	(13)	[6]	-	-	[100]	-	[7]	[20]	-	[23]	-	-	[23]
300 - u. 400 EUR	-	-	-	-	-	-	-	-	-	-	-	-	-
400 - u. 500 EUR	(9)	-	-	-	-	-	-	[18]	-	[21]	-	-	[21]
500 - u. 600 EUR	(16)	-	-	-	-	-	-	[32]	-	[37]	-	-	[37]
600 - u. 700 EUR	(9)	[19]	-	[26]	-	-	[24]	-	-	-	-	-	-
700 - u. 800 EUR	-	-	-	-	-	-	-	-	-	-	-	-	-
800 - u. 900 EUR	(16)	-	-	-	-	-	-	[31]	[100]	[19]	-	-	[19]
900 - u. 1.000 EUR	(8)	[17]	-	[22]	-	-	[21]	-	-	-	-	-	-
1.000 - u. 1.100 EUR	(9)	[19]	-	[26]	-	-	[24]	-	-	-	-	-	-
1.100 - u. 1.200 EUR	-	-	-	-	-	-	-	-	-	-	-	-	-
1.200 - u. 1.300 EUR	(9)	[19]	[100]	-	-	-	-	-	-	-	-	-	-
1.300 - u. 1.400 EUR	-	-	-	-	-	-	-	-	-	-	-	-	-
1.400 - u. 1.500 EUR	-	-	-	-	-	-	-	-	-	-	-	-	-
1.500 - u. 1.750 EUR	-	-	-	-	-	-	-	-	-	-	-	-	-
1.750 - u. 2.000 EUR	-	-	-	-	-	-	-	-	-	-	-	-	-
2.000 - u. 2.500 EUR	-	-	-	-	-	-	-	-	-	-	-	-	-
2.500 - u. 5.000 EUR	-	-	-	-	-	-	-	-	-	-	-	-	-
5.000 EUR und mehr	-	-	-	-	-	-	-	-	-	-	-	-	-
S U M M E	(100)	[100]	[100]	[100]	[100]	-	[100]	[100]	[100]	[100]	-	-	[100]
1 - u. 250 EUR	(12)	[26]	-	[27]	[100]	-	[32]	-	-	-	-	-	-
250 - u. 500 EUR	(19)	-	-	-	-	-	-	[38]	-	[44]	-	-	[44]
500 - u. 750 EUR	(26)	[19]	-	[26]	-	-	[24]	[32]	-	[37]	-	-	[37]
750 - u. 1.000 EUR	(24)	[17]	-	[22]	-	-	[21]	[31]	[100]	[19]	-	-	[19]
1.000 - u. 1.500 EUR	(19)	[38]	[100]	[26]	-	-	[24]	-	-	-	-	-	-
1.500 EUR und mehr	-	-	-	-	-	-	-	-	-	-	-	-	-
Betrag je Bezieher/in (EUR/M)	(664)	[761]	[1228]	[683]	[233]	-	[652]	[573]	[840]	[529]	-	-	[529]

Schichtung der eigenen berufsständischen Versorgung

Teilgesamtheit: Männer ab 55 Jahren (ohne Heimbewohner) - n e u e L ä n d e r (mit Ost-Berlin)

	+-- ALLE +--			+ V E R H E I R A T E T E +			+----- A L L E I N S T E H E N D E N A C H F A M I L I E N S T A N D -----+											
					Gesamt			Verwitwet			Geschieden/Getr. lebend			Ledig				
		Alle	55-u. 65 J.	65 u. älter	Alle	55-u. 65 J.	65 u. älter	Alle	55-u. 65 J.	65 u. älter	Alle	55-u. 65 J.	65 u. älter	Alle	55-u. 65 J.	65 u. älter		
Basis hochger. (in Tsd.)	2112			1627	647	980	485	192	293	197	27	170	190	109	81	97	56	41
Basis ungewichtet	3963			3145	1038	2107	818	245	573	404	29	375	283	148	135	131	68	63
Eigene BSV (netto)																		
Bezieher: hochger. (in Tsd.)	3			2	-	2	1	1	-	-	-	-	1	1	-	-	-	-
(in %)	0			0	-	0	0	0	-	-	-	-	0	1	-	-	-	-
ungewichtet	6			5	-	5	1	1	-	-	-	-	1	1	-	-	-	-
1 - u. 25 EUR	-			-	-	-	-	-	-	-	-	-	-	-	-	-	-	-
25 - u. 50 EUR	-			-	-	-	-	-	-	-	-	-	-	-	-	-	-	-
50 - u. 100 EUR	-			-	-	-	-	-	-	-	-	-	-	-	-	-	-	-
100 - u. 200 EUR	[20]			[25]	-	[25]	-	-	-	-	-	-	-	-	-	-	-	-
200 - u. 300 EUR	[6]			[7]	-	[7]	-	-	-	-	-	-	-	-	-	-	-	-
300 - u. 400 EUR	-			-	-	-	-	-	-	-	-	-	-	-	-	-	-	-
400 - u. 500 EUR	-			-	-	-	-	-	-	-	-	-	-	-	-	-	-	-
500 - u. 600 EUR	-			-	-	-	-	-	-	-	-	-	-	-	-	-	-	-
600 - u. 700 EUR	[19]			[24]	-	[24]	-	-	-	-	-	-	-	-	-	-	-	-
700 - u. 800 EUR	-			-	-	-	-	-	-	-	-	-	-	-	-	-	-	-
800 - u. 900 EUR	-			-	-	-	-	-	-	-	-	-	-	-	-	-	-	-
900 - u. 1.000 EUR	[17]			[21]	-	[21]	-	-	-	-	-	-	-	-	-	-	-	-
1.000 - u. 1.100 EUR	[19]			[24]	-	[24]	-	-	-	-	-	-	-	-	-	-	-	-
1.100 - u. 1.200 EUR	-			-	-	-	-	-	-	-	-	-	-	-	-	-	-	-
1.200 - u. 1.300 EUR	[19]			-	-	-	[100]	[100]	-	-	-	-	[100]	[100]	-	-	-	-
1.300 - u. 1.400 EUR	-			-	-	-	-	-	-	-	-	-	-	-	-	-	-	-
1.400 - u. 1.500 EUR	-			-	-	-	-	-	-	-	-	-	-	-	-	-	-	-
1.500 - u. 1.750 EUR	-			-	-	-	-	-	-	-	-	-	-	-	-	-	-	-
1.750 - u. 2.000 EUR	-			-	-	-	-	-	-	-	-	-	-	-	-	-	-	-
2.000 - u. 2.500 EUR	-			-	-	-	-	-	-	-	-	-	-	-	-	-	-	-
2.500 - u. 5.000 EUR	-			-	-	-	-	-	-	-	-	-	-	-	-	-	-	-
5.000 EUR und mehr	-			-	-	-	-	-	-	-	-	-	-	-	-	-	-	-
S U M M E	[100]			[100]	-	[100]	[100]	[100]	-	-	-	-	[100]	[100]	-	-	-	-
1 - u. 250 EUR	[26]			[32]	-	[32]	-	-	-	-	-	-	-	-	-	-	-	-
250 - u. 500 EUR	-			-	-	-	-	-	-	-	-	-	-	-	-	-	-	-
500 - u. 750 EUR	[19]			[24]	-	[24]	-	-	-	-	-	-	-	-	-	-	-	-
750 - u. 1.000 EUR	[17]			[21]	-	[21]	-	-	-	-	-	-	-	-	-	-	-	-
1.000 - u. 1.500 EUR	[38]			[24]	-	[24]	[100]	[100]	-	-	-	-	[100]	[100]	-	-	-	-
1.500 EUR und mehr	-			-	-	-	-	-	-	-	-	-	-	-	-	-	-	-
Betrag je Bezieher/in (EUR/M)	[761]			[652]	-	[652]	[1228]	[1228]	-	-	-	-	[1228]	[1228]	-	-	-	-

* TNS INFRATEST SOZIALFORSCHUNG *

Schichtung der eigenen berufsständischen Versorgung

Teilgesamtheit: Frauen ab 55 Jahren (ohne Heimbewohner) - n e u e L ä n d e r (mit Ost-Berlin)

	+-- ALLE --+			+ V E R H E I R A T E T E +			+----- A L L E I N S T E H E N D E N A C H F A M I L I E N S T A N D -----+											
					Gesamt			Verwitwet			Geschieden/Getr.lebend			Ledig				
		Alle	55-u. 65 J.	65 u. älter	Alle	55-u. 65 J.	65 u. älter	Alle	55-u. 65 J.	65 u. älter	Alle	55-u. 65 J.	65 u. älter	Alle	55-u. 65 J.	65 u. älter		
Basis hochger. (in Tsd.)	2659			1429	595	834	1230	240	990	824	99	725	257	104	153	148	38	111
Basis ungewichtet	5862			2851	1062	1789	3011	459	2552	1932	178	1754	684	211	473	395	70	325
Eigene BSV (netto)																		
Bezieher: hochger. (in Tsd.)	3			3	0	2	0	-	0	0	-	0	-	-	-	-	-	-
(in %)	0			0	0	0	0	-	0	0	-	0	-	-	-	-	-	-
ungewichtet	6			5	1	4	1	-	1	1	-	1	-	-	-	-	-	-
1 - u. 25 EUR	-			-	-	-	-	-	-	-	-	-	-	-	-	-	-	-
25 - u. 50 EUR	-			-	-	-	-	-	-	-	-	-	-	-	-	-	-	-
50 - u. 100 EUR	-			-	-	-	-	-	-	-	-	-	-	-	-	-	-	-
100 - u. 200 EUR	-			-	-	-	-	-	-	-	-	-	-	-	-	-	-	-
200 - u. 300 EUR	[20]			[23]	-	[28]	-	-	-	-	-	-	-	-	-	-	-	-
300 - u. 400 EUR	-			-	-	-	-	-	-	-	-	-	-	-	-	-	-	-
400 - u. 500 EUR	[18]			[21]	-	[25]	-	-	-	-	-	-	-	-	-	-	-	-
500 - u. 600 EUR	[32]			[20]	-	[24]	[100]	-	[100]	[100]	-	[100]	-	-	-	-	-	-
600 - u. 700 EUR	-			-	-	-	-	-	-	-	-	-	-	-	-	-	-	-
700 - u. 800 EUR	-			-	-	-	-	-	-	-	-	-	-	-	-	-	-	-
800 - u. 900 EUR	[31]			[36]	[100]	[23]	-	-	-	-	-	-	-	-	-	-	-	-
900 - u. 1.000 EUR	-			-	-	-	-	-	-	-	-	-	-	-	-	-	-	-
1.000 - u. 1.100 EUR	-			-	-	-	-	-	-	-	-	-	-	-	-	-	-	-
1.100 - u. 1.200 EUR	-			-	-	-	-	-	-	-	-	-	-	-	-	-	-	-
1.200 - u. 1.300 EUR	-			-	-	-	-	-	-	-	-	-	-	-	-	-	-	-
1.300 - u. 1.400 EUR	-			-	-	-	-	-	-	-	-	-	-	-	-	-	-	-
1.400 - u. 1.500 EUR	-			-	-	-	-	-	-	-	-	-	-	-	-	-	-	-
1.500 - u. 1.750 EUR	-			-	-	-	-	-	-	-	-	-	-	-	-	-	-	-
1.750 - u. 2.000 EUR	-			-	-	-	-	-	-	-	-	-	-	-	-	-	-	-
2.000 - u. 2.500 EUR	-			-	-	-	-	-	-	-	-	-	-	-	-	-	-	-
2.500 - u. 5.000 EUR	-			-	-	-	-	-	-	-	-	-	-	-	-	-	-	-
5.000 EUR und mehr	-			-	-	-	-	-	-	-	-	-	-	-	-	-	-	-
S U M M E	[100]			[100]	[100]	[100]	[100]	-	[100]	[100]	-	[100]	-	-	-	-	-	-
1 - u. 250 EUR	-			-	-	-	-	-	-	-	-	-	-	-	-	-	-	-
250 - u. 500 EUR	[38]			[44]	-	[53]	-	-	-	-	-	-	-	-	-	-	-	-
500 - u. 750 EUR	[32]			[20]	-	[24]	[100]	-	[100]	[100]	-	[100]	-	-	-	-	-	-
750 - u. 1.000 EUR	[31]			[36]	[100]	[23]	-	-	-	-	-	-	-	-	-	-	-	-
1.000 - u. 1.500 EUR	-			-	-	-	-	-	-	-	-	-	-	-	-	-	-	-
1.500 EUR und mehr	-			-	-	-	-	-	-	-	-	-	-	-	-	-	-	-
Betrag je Bezieher/in (EUR/M)	[573]			[586]	[840]	[535]	[503]	-	[503]	[503]	-	[503]	-	-	-	-	-	-

* TNS INFRATEST SOZIALFORSCHUNG *

Schichtung der eigenen berufsständischen Versorgung

Teilgesamtheit: Männer und Frauen ab 55 Jahren (ohne Heimbewohner) - neue Länder (mit Ost-Berlin)

	+-- alle +--	+- LETZTE / HEUTIGE BERUFLICHE STELLUNG ("Alle" einschl. nie erwerbstätig und K.A. zur beruflichen Stellung) -----+											
		M ä n n e r					F r a u e n						
		Alle	Arbeiter	An-gestellte	Beamte/ Ber.-Sold	Selbst-ständige	Mit-helfende	Alle	Arbeiter	An-gestellte	Beamte/ Ber.-Sold	Selbst-ständige	Mit-helfende
Basis hochger. (in Tsd.)	4771	2112	1047	837	47	167	2	2659	1053	1458	17	79	32
Basis ungewichtet	9825	3963	1919	1630	87	296	3	5862	2351	3175	33	155	89
Eigene BSV (netto)													
Bezieher: hochger. (in Tsd.)	6	3	-	2	-	1	-	3	-	1	-	3	-
(in %)	0	0	-	0	-	1	-	0	-	0	-	3	-
ungewichtet	12	6	-	3	-	3	-	6	-	1	-	5	-
1 - u. 25 EUR	-	-	-	-	-	-	-	-	-	-	-	-	-
25 - u. 50 EUR	-	-	-	-	-	-	-	-	-	-	-	-	-
50 - u. 100 EUR	-	-	-	-	-	-	-	-	-	-	-	-	-
100 - u. 200 EUR	(10)	[20]	-	[36]	-	-	-	-	-	-	-	-	-
200 - u. 300 EUR	(13)	[6]	-	-	-	[13]	-	[20]	-	-	-	[23]	-
300 - u. 400 EUR	-	-	-	-	-	-	-	-	-	-	-	-	-
400 - u. 500 EUR	(9)	-	-	-	-	-	-	[18]	-	-	-	[22]	-
500 - u. 600 EUR	(16)	-	-	-	-	-	-	[32]	-	-	-	[38]	-
600 - u. 700 EUR	(9)	[19]	-	[34]	-	-	-	-	-	-	-	-	-
700 - u. 800 EUR	-	-	-	-	-	-	-	-	-	-	-	-	-
800 - u. 900 EUR	(16)	-	-	-	-	-	-	[31]	-	[100]	-	[17]	-
900 - u. 1.000 EUR	(8)	[17]	-	[30]	-	-	-	-	-	-	-	-	-
1.000 - u. 1.100 EUR	(9)	[19]	-	-	-	[44]	-	-	-	-	-	-	-
1.100 - u. 1.200 EUR	-	-	-	-	-	-	-	-	-	-	-	-	-
1.200 - u. 1.300 EUR	(9)	[19]	-	-	-	[43]	-	-	-	-	-	-	-
1.300 - u. 1.400 EUR	-	-	-	-	-	-	-	-	-	-	-	-	-
1.400 - u. 1.500 EUR	-	-	-	-	-	-	-	-	-	-	-	-	-
1.500 - u. 1.750 EUR	-	-	-	-	-	-	-	-	-	-	-	-	-
1.750 - u. 2.000 EUR	-	-	-	-	-	-	-	-	-	-	-	-	-
2.000 - u. 2.500 EUR	-	-	-	-	-	-	-	-	-	-	-	-	-
2.500 - u. 5.000 EUR	-	-	-	-	-	-	-	-	-	-	-	-	-
5.000 EUR und mehr	-	-	-	-	-	-	-	-	-	-	-	-	-
S U M M E	(100)	[100]	-	[100]	-	[100]	-	[100]	-	[100]	-	[100]	-
1 - u. 250 EUR	(12)	[26]	-	[36]	-	[13]	-	-	-	-	-	-	-
250 - u. 500 EUR	(19)	-	-	-	-	-	-	[38]	-	-	-	[45]	-
500 - u. 750 EUR	(26)	[19]	-	[34]	-	-	-	[32]	-	-	-	[38]	-
750 - u. 1.000 EUR	(24)	[17]	-	[30]	-	-	-	[31]	-	[100]	-	[17]	-
1.000 - u. 1.500 EUR	(19)	[38]	-	-	-	[87]	-	-	-	-	-	-	-
1.500 EUR und mehr	-	-	-	-	-	-	-	-	-	-	-	-	-
Betrag je Bezieher/in (EUR/M)	(664)	[761]	-	[543]	-	[1041]	-	[573]	-	[860]	-	[516]	-

* TNS INFRATEST SOZIALFORSCHUNG *

Schichtung der eigenen berufsständischen Versorgung

Teilgesamtheit: Männer ab 55 Jahren (ohne Heimbewohner) - n e u e L ä n d e r (mit Ost-Berlin)

	Männer - Tätigkeitsniveau																Mit- he- fende
	Arbeiter				Angestellte					Beamte, Berufssol.		Selbstständige					
	Alle Männer	Ange- lernt	Fach- arbeiter	Meister Polier	Ange- lernt	Einf. Fachkr.	Mittl. Fachkr.	Gehob. Fachkr.	Hochq./ leit.	Einf./ Mittl.D.	Gehob./ Höher.D.	Land- wirte	Hand- werker	Verkam. Freib.	Sonst. Freib.		
Basis hochger. (in Tsd.)	2112	137	778	133	12	67	296	172	290	18	30	9	53	14	31	61	2
Basis ungewichtet	3963	242	1419	258	21	124	574	349	562	32	55	22	100	26	47	101	3
Eigene BSV (netto)																	
Bezieher: hochger. (in Tsd.)	3	-	-	-	-	-	-	-	2	-	-	-	-	1	-	-	-
(in %)	0	-	-	-	-	-	-	-	1	-	-	-	-	10	-	-	-
ungewichtet	6	-	-	-	-	-	-	-	3	-	-	-	-	3	-	-	-
1 - u. 25 EUR	-	-	-	-	-	-	-	-	-	-	-	-	-	-	-	-	-
25 - u. 50 EUR	-	-	-	-	-	-	-	-	-	-	-	-	-	-	-	-	-
50 - u. 100 EUR	-	-	-	-	-	-	-	-	-	-	-	-	-	-	-	-	-
100 - u. 200 EUR	[20]	-	-	-	-	-	-	-	[36]	-	-	-	-	-	-	-	-
200 - u. 300 EUR	[6]	-	-	-	-	-	-	-	-	-	-	-	-	[13]	-	-	-
300 - u. 400 EUR	-	-	-	-	-	-	-	-	-	-	-	-	-	-	-	-	-
400 - u. 500 EUR	-	-	-	-	-	-	-	-	-	-	-	-	-	-	-	-	-
500 - u. 600 EUR	-	-	-	-	-	-	-	-	-	-	-	-	-	-	-	-	-
600 - u. 700 EUR	[19]	-	-	-	-	-	-	-	[34]	-	-	-	-	-	-	-	-
700 - u. 800 EUR	-	-	-	-	-	-	-	-	-	-	-	-	-	-	-	-	-
800 - u. 900 EUR	-	-	-	-	-	-	-	-	-	-	-	-	-	-	-	-	-
900 - u. 1.000 EUR	[17]	-	-	-	-	-	-	-	[30]	-	-	-	-	-	-	-	-
1.000 - u. 1.100 EUR	[19]	-	-	-	-	-	-	-	-	-	-	-	-	[44]	-	-	-
1.100 - u. 1.200 EUR	-	-	-	-	-	-	-	-	-	-	-	-	-	-	-	-	-
1.200 - u. 1.300 EUR	[19]	-	-	-	-	-	-	-	-	-	-	-	-	[43]	-	-	-
1.300 - u. 1.400 EUR	-	-	-	-	-	-	-	-	-	-	-	-	-	-	-	-	-
1.400 - u. 1.500 EUR	-	-	-	-	-	-	-	-	-	-	-	-	-	-	-	-	-
1.500 - u. 1.750 EUR	-	-	-	-	-	-	-	-	-	-	-	-	-	-	-	-	-
1.750 - u. 2.000 EUR	-	-	-	-	-	-	-	-	-	-	-	-	-	-	-	-	-
2.000 - u. 2.500 EUR	-	-	-	-	-	-	-	-	-	-	-	-	-	-	-	-	-
2.500 - u. 5.000 EUR	-	-	-	-	-	-	-	-	-	-	-	-	-	-	-	-	-
5.000 EUR und mehr	-	-	-	-	-	-	-	-	-	-	-	-	-	-	-	-	-
S U M M E	[100]	-	-	-	-	-	-	-	[100]	-	-	-	-	[100]	-	-	-
1 - u. 250 EUR	[26]	-	-	-	-	-	-	-	[36]	-	-	-	-	[13]	-	-	-
250 - u. 500 EUR	-	-	-	-	-	-	-	-	-	-	-	-	-	-	-	-	-
500 - u. 750 EUR	[19]	-	-	-	-	-	-	-	[34]	-	-	-	-	-	-	-	-
750 - u. 1.000 EUR	[17]	-	-	-	-	-	-	-	[30]	-	-	-	-	-	-	-	-
1.000 - u. 1.500 EUR	[38]	-	-	-	-	-	-	-	-	-	-	-	-	[87]	-	-	-
1.500 EUR und mehr	-	-	-	-	-	-	-	-	-	-	-	-	-	-	-	-	-
Betrag je Bezieher/in (EUR/M)	[761]	-	-	-	-	-	-	-	[543]	-	-	-	-	[1041]	-	-	-

* TNS INFRATEST SOZIALFORSCHUNG *

Schichtung der eigenen berufsständischen Versorgung

Teilgesamtheit: Frauen ab 55 Jahren (ohne Heimbewohner) - n e u e L ä n d e r (mit Ost-Berlin)

	Frauen - Tätigkeitsniveau																Mit- he- fende
	Arbeiter				Angestellte					Beamte, Berufssol.		Selbstständige					
	Alle Frauen	Ange-lernt	Fach-arbeiter	Meister/Polier	Ange-lernt	Einf./Fachkr.	Mittl./Fachkr.	Gehob./Fachkr.	Hochq./leit.	Einf./Mittl.D.	Gehob./Höher.D.	Land-wirte	Hand-werker	Verkam./Freib.	Sonst./Freib.		
Basis hochger. (in Tsd.)	2659	449	582	22	90	433	665	156	113	3	14	3	14	14	14	34	32
Basis ungewichtet	5862	1073	1226	52	214	948	1429	339	245	5	28	7	30	25	24	69	89
Eigene BSV (netto)																	
Bezieher: hochger. (in Tsd.)	3	-	-	-	-	-	-	-	1	-	-	-	-	3	-	-	-
(in %)	0	-	-	-	-	-	-	-	0	-	-	-	-	19	-	-	-
ungewichtet	6	-	-	-	-	-	-	-	1	-	-	-	-	5	-	-	-
1 - u. 25 EUR	-	-	-	-	-	-	-	-	-	-	-	-	-	-	-	-	-
25 - u. 50 EUR	-	-	-	-	-	-	-	-	-	-	-	-	-	-	-	-	-
50 - u. 100 EUR	-	-	-	-	-	-	-	-	-	-	-	-	-	-	-	-	-
100 - u. 200 EUR	-	-	-	-	-	-	-	-	-	-	-	-	-	-	-	-	-
200 - u. 300 EUR	[20]	-	-	-	-	-	-	-	-	-	-	-	-	[23]	-	-	-
300 - u. 400 EUR	-	-	-	-	-	-	-	-	-	-	-	-	-	-	-	-	-
400 - u. 500 EUR	[18]	-	-	-	-	-	-	-	-	-	-	-	-	[22]	-	-	-
500 - u. 600 EUR	[32]	-	-	-	-	-	-	-	-	-	-	-	-	[38]	-	-	-
600 - u. 700 EUR	-	-	-	-	-	-	-	-	-	-	-	-	-	-	-	-	-
700 - u. 800 EUR	-	-	-	-	-	-	-	-	-	-	-	-	-	-	-	-	-
800 - u. 900 EUR	[31]	-	-	-	-	-	-	-	[100]	-	-	-	-	[17]	-	-	-
900 - u. 1.000 EUR	-	-	-	-	-	-	-	-	-	-	-	-	-	-	-	-	-
1.000 - u. 1.100 EUR	-	-	-	-	-	-	-	-	-	-	-	-	-	-	-	-	-
1.100 - u. 1.200 EUR	-	-	-	-	-	-	-	-	-	-	-	-	-	-	-	-	-
1.200 - u. 1.300 EUR	-	-	-	-	-	-	-	-	-	-	-	-	-	-	-	-	-
1.300 - u. 1.400 EUR	-	-	-	-	-	-	-	-	-	-	-	-	-	-	-	-	-
1.400 - u. 1.500 EUR	-	-	-	-	-	-	-	-	-	-	-	-	-	-	-	-	-
1.500 - u. 1.750 EUR	-	-	-	-	-	-	-	-	-	-	-	-	-	-	-	-	-
1.750 - u. 2.000 EUR	-	-	-	-	-	-	-	-	-	-	-	-	-	-	-	-	-
2.000 - u. 2.500 EUR	-	-	-	-	-	-	-	-	-	-	-	-	-	-	-	-	-
2.500 - u. 5.000 EUR	-	-	-	-	-	-	-	-	-	-	-	-	-	-	-	-	-
5.000 EUR und mehr	-	-	-	-	-	-	-	-	-	-	-	-	-	-	-	-	-
S U M M E	[100]	-	-	-	-	-	-	-	[100]	-	-	-	-	[100]	-	-	-
1 - u. 250 EUR	-	-	-	-	-	-	-	-	-	-	-	-	-	-	-	-	-
250 - u. 500 EUR	[38]	-	-	-	-	-	-	-	-	-	-	-	-	[45]	-	-	-
500 - u. 750 EUR	[32]	-	-	-	-	-	-	-	-	-	-	-	-	[38]	-	-	-
750 - u. 1.000 EUR	[31]	-	-	-	-	-	-	-	[100]	-	-	-	-	[17]	-	-	-
1.000 - u. 1.500 EUR	-	-	-	-	-	-	-	-	-	-	-	-	-	-	-	-	-
1.500 EUR und mehr	-	-	-	-	-	-	-	-	-	-	-	-	-	-	-	-	-
Betrag je Bezieher/in (EUR/M)	[573]	-	-	-	-	-	-	-	[860]	-	-	-	-	[516]	-	-	-

* TNS INFRATEST SOZIALFORSCHUNG *

Schichtung der eigenen Unfallrente der Berufsgenossenschaft

Teilgesamtheit: Männer und Frauen ab 55 Jahren (ohne Heimbewohner) - n e u e L ä n d e r (mit Ost-Berlin)

	+-- ALLE +--	+----- M ä n n e r -----+						+----- F r a u e n -----+					
		Alle	55-u. 65 J.	65-u. 75 J.	75-u. 85 J.	85 u. älter	65 u. älter	Alle	55-u. 65 J.	65-u. 75 J.	75-u. 85 J.	85 u. älter	65 u. älter
Basis hochger. (in Tsd.)	4771	2112	839	883	332	58	1273	2659	835	1026	603	195	1823
Basis ungewichtet	9825	3963	1283	1562	827	291	2680	5862	1521	2081	1641	619	4341
Eigene GUV (netto)													
Bezieher: hochger. (in Tsd.)	92	70	19	32	16	3	51	22	5	11	6	1	17
(in %)	2	3	2	4	5	6	4	1	1	1	1	0	1
ungewichtet	195	146	31	53	42	20	115	49	9	21	16	3	40
1 - u. 25 EUR	-	-	-	-	-	-	-	-	-	-	-	-	-
25 - u. 50 EUR	-	-	-	-	-	-	-	-	-	-	-	-	-
50 - u. 100 EUR	1	1	-	2	1	(5)	2	-	-	-	-	-	-
100 - u. 200 EUR	9	8	18	4	7	-	4	11	[18]	(7)	(8)	[40]	9
200 - u. 300 EUR	41	37	35	38	39	(41)	38	53	[47]	(53)	(62)	[30]	55
300 - u. 400 EUR	25	25	5	34	28	(35)	32	24	[25]	(29)	(18)	-	24
400 - u. 500 EUR	7	7	11	5	7	(13)	6	4	[10]	-	(7)	-	2
500 - u. 600 EUR	6	7	7	8	7	(6)	8	2	-	(4)	-	-	3
600 - u. 700 EUR	6	7	12	7	1	-	5	4	-	(7)	-	[30]	5
700 - u. 800 EUR	3	4	10	-	6	-	2	-	-	-	-	-	-
800 - u. 900 EUR	0	1	-	1	-	-	1	-	-	-	-	-	-
900 - u. 1.000 EUR	1	1	2	-	-	-	-	1	-	-	(5)	-	2
1.000 - u. 1.100 EUR	1	1	-	-	4	-	1	-	-	-	-	-	-
1.100 - u. 1.200 EUR	-	-	-	-	-	-	-	-	-	-	-	-	-
1.200 - u. 1.300 EUR	1	1	-	2	-	-	1	-	-	-	-	-	-
1.300 - u. 1.400 EUR	-	-	-	-	-	-	-	-	-	-	-	-	-
1.400 - u. 1.500 EUR	-	-	-	-	-	-	-	-	-	-	-	-	-
1.500 - u. 1.750 EUR	-	-	-	-	-	-	-	-	-	-	-	-	-
1.750 - u. 2.000 EUR	-	-	-	-	-	-	-	-	-	-	-	-	-
2.000 - u. 2.500 EUR	-	-	-	-	-	-	-	-	-	-	-	-	-
2.500 - u. 5.000 EUR	-	-	-	-	-	-	-	-	-	-	-	-	-
5.000 EUR und mehr	-	-	-	-	-	-	-	-	-	-	-	-	-
S U M M E	100	100	100	100	100	(100)	100	100	[100]	(100)	(100)	[100]	100
1 - u. 250 EUR	39	40	45	38	39	(39)	38	34	[18]	(40)	(32)	[70]	39
250 - u. 500 EUR	44	39	24	44	43	(55)	45	58	[82]	(49)	(62)	-	51
500 - u. 750 EUR	12	14	19	15	10	(6)	13	6	-	(11)	-	[30]	8
750 - u. 1.000 EUR	4	5	12	1	4	-	2	1	-	-	(5)	-	2
1.000 - u. 1.500 EUR	1	2	-	2	4	-	3	-	-	-	-	-	-
1.500 EUR und mehr	-	-	-	-	-	-	-	-	-	-	-	-	-
Betrag je Bezieher/in (EUR/M)	342	356	385	347	353	(302)	346	299	[286]	(300)	(306)	[310]	302

* TNS INFRATEST SOZIALFORSCHUNG *

Schichtung der eigenen Unfallrente der Berufsgenossenschaft

Teilgesamtheit: Männer ab 55 Jahren (ohne Heimbewohner) - n e u e L ä n d e r (mit Ost-Berlin)

	+-- ALLE +--			+ V E R H E I R A T E T E +			+----- A L L E I N S T E H E N D E N A C H F A M I L I E N S T A N D -----+											
					Gesamt			Verwitwet			Geschieden/Getr. lebend			Ledig				
		Alle	55-u. 65 J.	65 u. älter	Alle	55-u. 65 J.	65 u. älter	Alle	55-u. 65 J.	65 u. älter	Alle	55-u. 65 J.	65 u. älter	Alle	55-u. 65 J.	65 u. älter		
Basis hochger. (in Tsd.)	2112			1627	647	980	485	192	293	197	27	170	190	109	81	97	56	41
Basis ungewichtet	3963			3145	1038	2107	818	245	573	404	29	375	283	148	135	131	68	63
Eigene GUV (netto)																		
Bezieher: hochger. (in Tsd.)	70			56	15	41	14	4	10	8	-	8	4	3	1	2	1	1
(in %)	3			3	2	4	3	2	3	4	-	4	2	2	2	3	3	2
ungewichtet	146			123	26	97	23	5	18	15	-	15	5	3	2	3	2	1
1 - u. 25 EUR	-			-	-	-	-	-	-	-	-	-	-	-	-	-	-	-
25 - u. 50 EUR	-			-	-	-	-	-	-	-	-	-	-	-	-	-	-	-
50 - u. 100 EUR	1			2	-	2	-	-	-	-	-	-	-	-	-	-	-	-
100 - u. 200 EUR	8			6	(17)	1	(18)	[19]	(17)	(14)	-	(14)	[36]	[29]	[51]	-	-	-
200 - u. 300 EUR	37			39	(40)	38	(32)	[19]	(38)	(37)	-	(37)	-	-	-	[70]	[52]	[100]
300 - u. 400 EUR	25			26	(6)	33	(19)	-	(28)	(27)	-	(27)	[16]	-	[49]	-	-	-
400 - u. 500 EUR	7			7	(8)	7	(7)	[24]	-	-	-	-	[25]	[38]	-	-	-	-
500 - u. 600 EUR	7			7	(4)	7	(11)	[17]	(8)	(10)	-	(10)	-	-	-	[30]	[48]	-
600 - u. 700 EUR	7			7	(16)	4	(4)	-	(5)	(7)	-	(7)	-	-	-	-	-	-
700 - u. 800 EUR	4			3	(7)	2	(6)	[21]	-	-	-	-	[22]	[33]	-	-	-	-
800 - u. 900 EUR	1			-	-	-	(3)	-	(4)	(5)	-	(5)	-	-	-	-	-	-
900 - u. 1.000 EUR	1			1	(3)	-	-	-	-	-	-	-	-	-	-	-	-	-
1.000 - u. 1.100 EUR	1			1	-	2	-	-	-	-	-	-	-	-	-	-	-	-
1.100 - u. 1.200 EUR	-			-	-	-	-	-	-	-	-	-	-	-	-	-	-	-
1.200 - u. 1.300 EUR	1			1	-	1	-	-	-	-	-	-	-	-	-	-	-	-
1.300 - u. 1.400 EUR	-			-	-	-	-	-	-	-	-	-	-	-	-	-	-	-
1.400 - u. 1.500 EUR	-			-	-	-	-	-	-	-	-	-	-	-	-	-	-	-
1.500 - u. 1.750 EUR	-			-	-	-	-	-	-	-	-	-	-	-	-	-	-	-
1.750 - u. 2.000 EUR	-			-	-	-	-	-	-	-	-	-	-	-	-	-	-	-
2.000 - u. 2.500 EUR	-			-	-	-	-	-	-	-	-	-	-	-	-	-	-	-
2.500 - u. 5.000 EUR	-			-	-	-	-	-	-	-	-	-	-	-	-	-	-	-
5.000 EUR und mehr	-			-	-	-	-	-	-	-	-	-	-	-	-	-	-	-
S U M M E	100			100	(100)	100	(100)	[100]	(100)	(100)	-	(100)	[100]	[100]	[100]	[100]	[100]	[100]
1 - u. 250 EUR	40			38	(47)	34	(50)	[37]	(55)	(50)	-	(50)	[36]	[29]	[51]	[70]	[52]	[100]
250 - u. 500 EUR	39			42	(24)	49	(27)	[24]	(28)	(27)	-	(27)	[41]	[38]	[49]	-	-	-
500 - u. 750 EUR	14			14	(20)	12	(14)	[17]	(13)	(17)	-	(17)	-	-	-	[30]	[48]	-
750 - u. 1.000 EUR	5			4	(10)	2	(9)	[21]	(4)	(5)	-	(5)	[22]	[33]	-	-	-	-
1.000 - u. 1.500 EUR	2			2	-	3	-	-	-	-	-	-	-	-	-	-	-	-
1.500 EUR und mehr	-			-	-	-	-	-	-	-	-	-	-	-	-	-	-	-
Betrag je Bezieher/in (EUR/M)	356			357	(369)	353	(355)	[443]	(317)	(339)	-	(339)	[406]	[482]	[250]	[320]	[372]	[240]

* TNS INFRATEST SOZIALFORSCHUNG *

Schichtung der eigenen Unfallrente der Berufsgenossenschaft

Teilgesamtheit: Frauen ab 55 Jahren (ohne Heimbewohner) - n e u e L ä n d e r (mit Ost-Berlin)

	+-- ALLE --+			+ V E R H E I R A T E T E +			+----- ALLEINSTEHENDE NACH FAMILIENSTAND -----+											
					Gesamt			Verwitwet			Geschieden/Getr. lebend			Ledig				
		Alle	55-u. 65 J.	65 u. älter	Alle	55-u. 65 J.	65 u. älter	Alle	55-u. 65 J.	65 u. älter	Alle	55-u. 65 J.	65 u. älter	Alle	55-u. 65 J.	65 u. älter		
Basis hochger. (in Tsd.)	2659			1429	595	834	1230	240	990	824	99	725	257	104	153	148	38	111
Basis ungewichtet	5862			2851	1062	1789	3011	459	2552	1932	178	1754	684	211	473	395	70	325
Eigene GUV (netto)																		
Bezieher: hochger. (in Tsd.)	22	11	3	8	11	1	10	8	1	7	1	1	1	1	1	2	-	2
(in %)	1	1	1	1	1	1	1	1	1	1	1	0	1	0	1	1	-	2
ungewichtet	49	22	6	16	27	3	24	18	2	16	4	1	3	1	3	5	-	5
1 - u. 25 EUR	-	-	-	-	-	-	-	-	-	-	-	-	-	-	-	-	-	-
25 - u. 50 EUR	-	-	-	-	-	-	-	-	-	-	-	-	-	-	-	-	-	-
50 - u. 100 EUR	-	-	-	-	-	-	-	-	-	-	-	-	-	-	-	-	-	-
100 - u. 200 EUR	11	(8)	[25]	-	(14)	-	(16)	(12)	-	(14)	[17]	-	[26]	[19]	-	[19]	-	[19]
200 - u. 300 EUR	53	(58)	[43]	(64)	(49)	[59]	(48)	(44)	[38]	(45)	[62]	[100]	[42]	[62]	-	[62]	-	[62]
300 - u. 400 EUR	24	(23)	[18]	(25)	(25)	[41]	(23)	(27)	[62]	(22)	[21]	-	[31]	[20]	-	[20]	-	[20]
400 - u. 500 EUR	4	(5)	[14]	(1)	(3)	-	(3)	(4)	-	(5)	-	-	-	-	-	-	-	-
500 - u. 600 EUR	2	-	-	-	(4)	-	(5)	(6)	-	(6)	-	-	-	-	-	-	-	-
600 - u. 700 EUR	4	(6)	-	(9)	(2)	-	(3)	(3)	-	(4)	-	-	-	-	-	-	-	-
700 - u. 800 EUR	-	-	-	-	-	-	-	-	-	-	-	-	-	-	-	-	-	-
800 - u. 900 EUR	-	-	-	-	-	-	-	-	-	-	-	-	-	-	-	-	-	-
900 - u. 1.000 EUR	1	-	-	-	(3)	-	(3)	(4)	-	(5)	-	-	-	-	-	-	-	-
1.000 - u. 1.100 EUR	-	-	-	-	-	-	-	-	-	-	-	-	-	-	-	-	-	-
1.100 - u. 1.200 EUR	-	-	-	-	-	-	-	-	-	-	-	-	-	-	-	-	-	-
1.200 - u. 1.300 EUR	-	-	-	-	-	-	-	-	-	-	-	-	-	-	-	-	-	-
1.300 - u. 1.400 EUR	-	-	-	-	-	-	-	-	-	-	-	-	-	-	-	-	-	-
1.400 - u. 1.500 EUR	-	-	-	-	-	-	-	-	-	-	-	-	-	-	-	-	-	-
1.500 - u. 1.750 EUR	-	-	-	-	-	-	-	-	-	-	-	-	-	-	-	-	-	-
1.750 - u. 2.000 EUR	-	-	-	-	-	-	-	-	-	-	-	-	-	-	-	-	-	-
2.000 - u. 2.500 EUR	-	-	-	-	-	-	-	-	-	-	-	-	-	-	-	-	-	-
2.500 - u. 5.000 EUR	-	-	-	-	-	-	-	-	-	-	-	-	-	-	-	-	-	-
5.000 EUR und mehr	-	-	-	-	-	-	-	-	-	-	-	-	-	-	-	-	-	-
S U M M E	100	(100)	[100]	(100)	(100)	[100]	(100)	(100)	[100]	(100)	[100]	[100]	[100]	[100]	[100]	[100]	-	[100]
1 - u. 250 EUR	34	(35)	[25]	(40)	(33)	-	(38)	(32)	-	(36)	[17]	-	[26]	[52]	-	[52]	-	[52]
250 - u. 500 EUR	58	(58)	[75]	(51)	(58)	[100]	(52)	(55)	[100]	(49)	[83]	[100]	[74]	[48]	-	[48]	-	[48]
500 - u. 750 EUR	6	(6)	-	(9)	(6)	-	(7)	(9)	-	(10)	-	-	-	-	-	-	-	-
750 - u. 1.000 EUR	1	-	-	-	(3)	-	(3)	(4)	-	(5)	-	-	-	-	-	-	-	-
1.000 - u. 1.500 EUR	-	-	-	-	-	-	-	-	-	-	-	-	-	-	-	-	-	-
1.500 EUR und mehr	-	-	-	-	-	-	-	-	-	-	-	-	-	-	-	-	-	-
Betrag je Bezieher/in (EUR/M)	299	(295)	[277]	(303)	(302)	[307]	(302)	(321)	[326]	(320)	[258]	[269]	[252]	[255]	-	[255]	-	[255]

* TNS INFRATEST SOZIALFORSCHUNG *

Schichtung der eigenen Unfallrente der Berufsgenossenschaft

Teilgesamtheit: Männer und Frauen ab 55 Jahren (ohne Heimbewohner) - neue Länder (mit Ost-Berlin)

	+-- alle +--	+- LETZTE / HEUTIGE BERUFLICHE STELLUNG ("Alle" einschl. nie erwerbstätig und K.A. zur beruflichen Stellung) -----+ M ä n n e r										F r a u e n				
		Alle	Arbeiter	An-gestellte	Beamte/ Ber.-Sold	Selbst-ständige	Mit-helfende	Alle	Arbeiter	An-gestellte	Beamte/ Ber.-Sold	Selbst-ständige	Mit-helfende			
Basis hochger. (in Tsd.)	4771	2112	1047	837	47	167	2	2659	1053	1458	17	79	32			
Basis ungewichtet	9825	3963	1919	1630	87	296	3	5862	2351	3175	33	155	89			
Eigene GUV (netto)																
Bezieher: hochger. (in Tsd.)	92	70	48	18	0	3	-	22	5	15	-	2	-			
(in %)	2	3	5	2	1	2	-	1	1	1	-	2	-			
ungewichtet	195	146	96	40	1	7	-	49	11	35	-	3	-			
1 - u. 25 EUR	-	-	-	-	-	-	-	-	-	-	-	-	-			
25 - u. 50 EUR	-	-	-	-	-	-	-	-	-	-	-	-	-			
50 - u. 100 EUR	1	1	1	3	-	-	-	-	-	-	-	-	-			
100 - u. 200 EUR	9	8	7	9	-	[13]	-	11	(8)	7	-	[60]	-			
200 - u. 300 EUR	41	37	44	22	[100]	[19]	-	53	(65)	51	-	[40]	-			
300 - u. 400 EUR	25	25	22	34	-	[30]	-	24	(21)	27	-	-	-			
400 - u. 500 EUR	7	7	8	6	-	-	-	4	-	6	-	-	-			
500 - u. 600 EUR	6	7	8	3	-	[22]	-	2	-	3	-	-	-			
600 - u. 700 EUR	6	7	4	12	-	[16]	-	4	-	6	-	-	-			
700 - u. 800 EUR	3	4	3	8	-	-	-	-	-	-	-	-	-			
800 - u. 900 EUR	0	1	1	-	-	-	-	-	-	-	-	-	-			
900 - u. 1.000 EUR	1	1	-	-	-	-	-	1	(6)	-	-	-	-			
1.000 - u. 1.100 EUR	1	1	1	1	-	-	-	-	-	-	-	-	-			
1.100 - u. 1.200 EUR	-	-	-	-	-	-	-	-	-	-	-	-	-			
1.200 - u. 1.300 EUR	1	1	1	-	-	-	-	-	-	-	-	-	-			
1.300 - u. 1.400 EUR	-	-	-	-	-	-	-	-	-	-	-	-	-			
1.400 - u. 1.500 EUR	-	-	-	-	-	-	-	-	-	-	-	-	-			
1.500 - u. 1.750 EUR	-	-	-	-	-	-	-	-	-	-	-	-	-			
1.750 - u. 2.000 EUR	-	-	-	-	-	-	-	-	-	-	-	-	-			
2.000 - u. 2.500 EUR	-	-	-	-	-	-	-	-	-	-	-	-	-			
2.500 - u. 5.000 EUR	-	-	-	-	-	-	-	-	-	-	-	-	-			
5.000 EUR und mehr	-	-	-	-	-	-	-	-	-	-	-	-	-			
S U M M E	100	100	100	100	[100]	[100]	-	100	(100)	100	-	[100]	-			
1 - u. 250 EUR	39	40	44	33	-	[33]	-	34	(14)	39	-	[60]	-			
250 - u. 500 EUR	44	39	38	43	[100]	[30]	-	58	(80)	52	-	[40]	-			
500 - u. 750 EUR	12	14	12	16	-	[38]	-	6	-	9	-	-	-			
750 - u. 1.000 EUR	4	5	4	7	-	-	-	1	(6)	-	-	-	-			
1.000 - u. 1.500 EUR	1	2	2	1	-	-	-	-	-	-	-	-	-			
1.500 EUR und mehr	-	-	-	-	-	-	-	-	-	-	-	-	-			
Betrag je Bezieher/in (EUR/M)	342	356	345	370	[257]	[393]	-	299	(309)	306	-	[187]	-			

* TNS INFRATEST SOZIALFORSCHUNG *

Schichtung der eigenen Unfallrente der Berufsgenossenschaft

Teilgesamtheit: Männer ab 55 Jahren (ohne Heimbewohner) - n e u e L ä n d e r (mit Ost-Berlin)

	Männer - Tätigkeitsniveau																Mit- he- fende
	Arbeiter				Angestellte					Beamte, Berufssol.		Selbstständige					
	Alle Männer	Ange- lernt	Fach- arbeiter	Meister Polier	Ange- lernt	Einf. Fachkr.	Mittl. Fachkr.	Gehob. Fachkr.	Hochq./ leit.	Einf./ Mittl.D.	Gehob./ Höher.D.	Land- wirte	Hand- werker	Verkam. Freib.	Sonst. Freib.	Gewerbe treib.	
Basis hochger. (in Tsd.)	2112	137	778	133	12	67	296	172	290	18	30	9	53	14	31	61	2
Basis ungewichtet	3963	242	1419	258	21	124	574	349	562	32	55	22	100	26	47	101	3
Eigene GUV (netto)																	
Bezieher: hochger. (in Tsd.)	70	8	33	7	1	2	7	2	6	-	0	-	1	-	2	0	-
(in %)	3	6	4	5	5	3	2	1	2	-	2	-	2	-	6	1	-
ungewichtet	146	14	65	17	1	5	14	6	14	-	1	-	3	-	3	1	-
1 - u. 25 EUR	-	-	-	-	-	-	-	-	-	-	-	-	-	-	-	-	-
25 - u. 50 EUR	-	-	-	-	-	-	-	-	-	-	-	-	-	-	-	-	-
50 - u. 100 EUR	1	-	1	(2)	[100]	-	-	-	-	-	-	-	-	-	-	-	-
100 - u. 200 EUR	8	(6)	9	-	-	-	(24)	-	-	-	-	-	[42]	-	-	-	-
200 - u. 300 EUR	37	(44)	43	(50)	-	[21]	(17)	[56]	(21)	-	[100]	-	-	-	[36]	-	-
300 - u. 400 EUR	25	(24)	20	(28)	-	[28]	(17)	[32]	(58)	-	-	-	[49]	-	-	[100]	-
400 - u. 500 EUR	7	(3)	9	(10)	-	[25]	-	-	(10)	-	-	-	-	-	-	-	-
500 - u. 600 EUR	7	(23)	5	(4)	-	-	(8)	-	-	-	-	-	[9]	-	[34]	-	-
600 - u. 700 EUR	7	-	6	-	-	-	(30)	-	-	-	-	-	-	-	[30]	-	-
700 - u. 800 EUR	4	-	4	-	-	[26]	-	[12]	(10)	-	-	-	-	-	-	-	-
800 - u. 900 EUR	1	-	-	(6)	-	-	-	-	-	-	-	-	-	-	-	-	-
900 - u. 1.000 EUR	1	-	-	-	-	-	-	-	-	-	-	-	-	-	-	-	-
1.000 - u. 1.100 EUR	1	-	1	-	-	-	(3)	-	-	-	-	-	-	-	-	-	-
1.100 - u. 1.200 EUR	-	-	-	-	-	-	-	-	-	-	-	-	-	-	-	-	-
1.200 - u. 1.300 EUR	1	-	2	-	-	-	-	-	-	-	-	-	-	-	-	-	-
1.300 - u. 1.400 EUR	-	-	-	-	-	-	-	-	-	-	-	-	-	-	-	-	-
1.400 - u. 1.500 EUR	-	-	-	-	-	-	-	-	-	-	-	-	-	-	-	-	-
1.500 - u. 1.750 EUR	-	-	-	-	-	-	-	-	-	-	-	-	-	-	-	-	-
1.750 - u. 2.000 EUR	-	-	-	-	-	-	-	-	-	-	-	-	-	-	-	-	-
2.000 - u. 2.500 EUR	-	-	-	-	-	-	-	-	-	-	-	-	-	-	-	-	-
2.500 - u. 5.000 EUR	-	-	-	-	-	-	-	-	-	-	-	-	-	-	-	-	-
5.000 EUR und mehr	-	-	-	-	-	-	-	-	-	-	-	-	-	-	-	-	-
S U M M E	100	(100)	100	(100)	[100]	[100]	(100)	[100]	(100)	-	[100]	-	[100]	-	[100]	[100]	-
1 - u. 250 EUR	40	(42)	45	(43)	[100]	[12]	(41)	[56]	(17)	-	-	-	[42]	-	[36]	-	-
250 - u. 500 EUR	39	(35)	36	(48)	-	[63]	(17)	[32]	(72)	-	[100]	-	[49]	-	-	[100]	-
500 - u. 750 EUR	14	(23)	11	(4)	-	-	(39)	[12]	-	-	-	-	[9]	-	[64]	-	-
750 - u. 1.000 EUR	5	-	4	(6)	-	[26]	-	-	(10)	-	-	-	-	-	-	-	-
1.000 - u. 1.500 EUR	2	-	3	-	-	-	(3)	-	-	-	-	-	-	-	-	-	-
1.500 EUR und mehr	-	-	-	-	-	-	-	-	-	-	-	-	-	-	-	-	-
Betrag je Bezieher/in (EUR/M)	356	(325)	356	(316)	[56]	[445]	(398)	[310]	(363)	-	[257]	-	[293]	-	[474]	[310]	-

* TNS INFRATEST SOZIALFORSCHUNG *

Schichtung der eigenen Unfallrente der Berufsgenossenschaft

Teilgesamtheit: Frauen ab 55 Jahren (ohne Heimbewohner) - n e u e L ä n d e r (mit Ost-Berlin)

	Frauen - Tätigkeitsniveau																
	Arbeiter				Angestellte					Beamte, Berufssol.		Selbstständige					Mit- hele-
	Alle Frauen	Ange- lernt	Fach- arbeiter	Meister Polier	Ange- lernt	Einf. Fachkr.	Mittl. Fachkr.	Gehob. Fachkr.	Hochq./ leit.	Einf./ Mittl.D.	Gehob./ Höher.D.	Land- wirte	Hand- werker	Verkam. Freib.	Sonst. Freib.	Gewerbe treib.	
Basis hochger. (in Tsd.)	2659	449	582	22	90	433	665	156	113	3	14	3	14	14	14	34	32
Basis ungewichtet	5862	1073	1226	52	214	948	1429	339	245	5	28	7	30	25	24	69	89
Eigene GUV (netto)																	
Bezieher: hochger. (in Tsd.)	22	4	2	-	0	4	7	3	1	-	-	-	1	-	-	1	-
(in %)	1	1	0	-	1	1	1	2	1	-	-	-	4	-	-	3	-
ungewichtet	49	7	4	-	1	10	15	6	3	-	-	-	1	-	-	2	-
1 - u. 25 EUR	-	-	-	-	-	-	-	-	-	-	-	-	-	-	-	-	-
25 - u. 50 EUR	-	-	-	-	-	-	-	-	-	-	-	-	-	-	-	-	-
50 - u. 100 EUR	-	-	-	-	-	-	-	-	-	-	-	-	-	-	-	-	-
100 - u. 200 EUR	11	-	[27]	-	-	(19)	(4)	-	-	-	-	-	-	-	-	[100]	-
200 - u. 300 EUR	53	[79]	[32]	-	[100]	(49)	(42)	[64]	[54]	-	-	-	[100]	-	-	-	-
300 - u. 400 EUR	24	[12]	[41]	-	-	(24)	(39)	[20]	-	-	-	-	-	-	-	-	-
400 - u. 500 EUR	4	-	-	-	-	(8)	(1)	[16]	-	-	-	-	-	-	-	-	-
500 - u. 600 EUR	2	-	-	-	-	-	-	-	[46]	-	-	-	-	-	-	-	-
600 - u. 700 EUR	4	-	-	-	-	-	(14)	-	-	-	-	-	-	-	-	-	-
700 - u. 800 EUR	-	-	-	-	-	-	-	-	-	-	-	-	-	-	-	-	-
800 - u. 900 EUR	-	-	-	-	-	-	-	-	-	-	-	-	-	-	-	-	-
900 - u. 1.000 EUR	1	[8]	-	-	-	-	-	-	-	-	-	-	-	-	-	-	-
1.000 - u. 1.100 EUR	-	-	-	-	-	-	-	-	-	-	-	-	-	-	-	-	-
1.100 - u. 1.200 EUR	-	-	-	-	-	-	-	-	-	-	-	-	-	-	-	-	-
1.200 - u. 1.300 EUR	-	-	-	-	-	-	-	-	-	-	-	-	-	-	-	-	-
1.300 - u. 1.400 EUR	-	-	-	-	-	-	-	-	-	-	-	-	-	-	-	-	-
1.400 - u. 1.500 EUR	-	-	-	-	-	-	-	-	-	-	-	-	-	-	-	-	-
1.500 - u. 1.750 EUR	-	-	-	-	-	-	-	-	-	-	-	-	-	-	-	-	-
1.750 - u. 2.000 EUR	-	-	-	-	-	-	-	-	-	-	-	-	-	-	-	-	-
2.000 - u. 2.500 EUR	-	-	-	-	-	-	-	-	-	-	-	-	-	-	-	-	-
2.500 - u. 5.000 EUR	-	-	-	-	-	-	-	-	-	-	-	-	-	-	-	-	-
5.000 EUR und mehr	-	-	-	-	-	-	-	-	-	-	-	-	-	-	-	-	-
S U M M E	100	[100]	[100]	-	[100]	(100)	(100)	[100]	[100]	-	-	-	[100]	-	-	[100]	-
1 - u. 250 EUR	34	[8]	[27]	-	[100]	(57)	(16)	[52]	[54]	-	-	-	-	-	-	[100]	-
250 - u. 500 EUR	58	[84]	[73]	-	-	(43)	(70)	[48]	-	-	-	[100]	-	-	-	-	-
500 - u. 750 EUR	6	-	-	-	-	-	(14)	-	[46]	-	-	-	-	-	-	-	-
750 - u. 1.000 EUR	1	[8]	-	-	-	-	-	-	-	-	-	-	-	-	-	-	-
1.000 - u. 1.500 EUR	-	-	-	-	-	-	-	-	-	-	-	-	-	-	-	-	-
1.500 EUR und mehr	-	-	-	-	-	-	-	-	-	-	-	-	-	-	-	-	-
Betrag je Bezieher/in (EUR/M)	299	[327]	[270]	-	[215]	(257)	(343)	[288]	[345]	-	-	-	[270]	-	-	[131]	-

* TNS INFRATEST SOZIALFORSCHUNG *

Schichtung der eigenen Kriegsoferversorgung und der sozialen Entschädigungsleistungen

Teilgesamtheit: Männer und Frauen ab 55 Jahren (ohne Heimbewohner) - n e u e L ä n d e r (mit Ost-Berlin)

	+-- ALLE +--	+----- M ä n n e r -----+						+----- F r a u e n -----+					
		Alle	55-u. 65 J.	65-u. 75 J.	75-u. 85 J.	85 u. älter	65 u. älter	Alle	55-u. 65 J.	65-u. 75 J.	75-u. 85 J.	85 u. älter	65 u. älter
Basis hochger. (in Tsd.)	4771	2112	839	883	332	58	1273	2659	835	1026	603	195	1823
Basis ungewichtet	9825	3963	1283	1562	827	291	2680	5862	1521	2081	1641	619	4341
Eig. Kriegsofervers. und soz. Entschädigungsleistungen													
Bezieher: hochger. (in Tsd.)	24	21	-	1	13	7	21	3	0	1	1	1	3
(in %)	1	1	-	0	4	12	2	0	0	0	0	1	0
ungewichtet	91	82	-	3	44	35	82	9	1	1	2	5	8
1 - u. 25 EUR	-	-	-	-	-	-	-	-	-	-	-	-	-
25 - u. 50 EUR	-	-	-	-	-	-	-	-	-	-	-	-	-
50 - u. 100 EUR	5	3	-	-	-	8	3	[20]	[100]	-	-	[17]	[9]
100 - u. 200 EUR	45	47	-	[68]	56	26	47	[33]	-	[100]	-	[20]	[38]
200 - u. 300 EUR	22	22	-	[32]	19	26	22	[25]	-	-	[43]	[39]	[29]
300 - u. 400 EUR	8	7	-	-	2	18	7	[11]	-	-	[57]	-	[13]
400 - u. 500 EUR	10	12	-	-	11	15	12	-	-	-	-	-	-
500 - u. 600 EUR	3	2	-	-	2	2	2	[10]	-	-	-	[24]	[12]
600 - u. 700 EUR	2	3	-	-	4	-	3	-	-	-	-	-	-
700 - u. 800 EUR	1	1	-	-	2	-	1	-	-	-	-	-	-
800 - u. 900 EUR	1	1	-	-	-	2	1	-	-	-	-	-	-
900 - u. 1.000 EUR	1	1	-	-	-	3	1	-	-	-	-	-	-
1.000 - u. 1.100 EUR	1	1	-	-	2	-	1	-	-	-	-	-	-
1.100 - u. 1.200 EUR	-	-	-	-	-	-	-	-	-	-	-	-	-
1.200 - u. 1.300 EUR	-	-	-	-	-	-	-	-	-	-	-	-	-
1.300 - u. 1.400 EUR	-	-	-	-	-	-	-	-	-	-	-	-	-
1.400 - u. 1.500 EUR	-	-	-	-	-	-	-	-	-	-	-	-	-
1.500 - u. 1.750 EUR	1	1	-	-	2	-	1	-	-	-	-	-	-
1.750 - u. 2.000 EUR	-	-	-	-	-	-	-	-	-	-	-	-	-
2.000 - u. 2.500 EUR	-	-	-	-	-	-	-	-	-	-	-	-	-
2.500 - u. 5.000 EUR	-	-	-	-	-	-	-	-	-	-	-	-	-
5.000 EUR und mehr	-	-	-	-	-	-	-	-	-	-	-	-	-
S U M M E	100	100	-	[100]	100	100	100	[100]	[100]	[100]	[100]	[100]	[100]
1 - u. 250 EUR	62	60	-	[68]	64	51	60	[79]	[100]	[100]	[43]	[76]	[75]
250 - u. 500 EUR	28	30	-	[32]	24	42	30	[11]	-	-	[57]	-	[13]
500 - u. 750 EUR	6	6	-	-	9	2	6	[10]	-	-	-	[24]	[12]
750 - u. 1.000 EUR	2	2	-	-	-	5	2	-	-	-	-	-	-
1.000 - u. 1.500 EUR	1	1	-	-	2	-	1	-	-	-	-	-	-
1.500 EUR und mehr	1	1	-	-	2	-	1	-	-	-	-	-	-
Betrag je Bezieher/in (EUR/M)	267	277	-	[160]	284	286	277	[202]	[70]	[125]	[281]	[250]	[222]

* TNS INFRATEST SOZIALFORSCHUNG *

Schichtung der eigenen Kriegsoferversorgung und der sozialen Entschädigungsleistungen

Teilgesamtheit: Männer ab 55 Jahren (ohne Heimbewohner) - n e u e L ä n d e r (mit Ost-Berlin)

	+-- ALLE +--			+ V E R H E I R A T E T E +			+----- A L L E I N S T E H E N D E N A C H F A M I L I E N S T A N D -----+											
					Gesamt			Verwitwet			Geschieden/Getr.lebend			Ledig				
		Alle	55-u. 65 J.	65 u. älter	Alle	55-u. 65 J.	65 u. älter	Alle	55-u. 65 J.	65 u. älter	Alle	55-u. 65 J.	65 u. älter	Alle	55-u. 65 J.	65 u. älter		
Basis hochger. (in Tsd.)	2112			1627	647	980	485	192	293	197	27	170	190	109	81	97	56	41
Basis ungewichtet	3963			3145	1038	2107	818	245	573	404	29	375	283	148	135	131	68	63
Eig. Kriegsofervers. und soz. Entschädigungsleistungen																		
Bezieher: hochger. (in Tsd.)	21			12	-	12	9	-	9	7	-	7	1	-	1	1	-	1
(in %)	1			1	-	1	2	-	3	4	-	4	1	-	2	1	-	2
ungewichtet	82			55	-	55	27	-	27	22	-	22	3	-	3	2	-	2
1 - u. 25 EUR	-			-	-	-	-	-	-	-	-	-	-	-	-	-	-	-
25 - u. 50 EUR	-			-	-	-	-	-	-	-	-	-	-	-	-	-	-	-
50 - u. 100 EUR	3			5	-	5	-	-	-	-	-	-	-	-	-	-	-	-
100 - u. 200 EUR	47			42	-	42	(52)	-	(52)	(37)	-	(37)	[100]	-	[100]	[100]	-	[100]
200 - u. 300 EUR	22			24	-	24	(20)	-	(20)	(26)	-	(26)	-	-	-	-	-	-
300 - u. 400 EUR	7			6	-	6	(9)	-	(9)	(12)	-	(12)	-	-	-	-	-	-
400 - u. 500 EUR	12			12	-	12	(11)	-	(11)	(15)	-	(15)	-	-	-	-	-	-
500 - u. 600 EUR	2			3	-	3	-	-	-	-	-	-	-	-	-	-	-	-
600 - u. 700 EUR	3			2	-	2	(3)	-	(3)	(4)	-	(4)	-	-	-	-	-	-
700 - u. 800 EUR	1			-	-	-	(3)	-	(3)	(4)	-	(4)	-	-	-	-	-	-
800 - u. 900 EUR	1			-	-	-	(2)	-	(2)	(2)	-	(2)	-	-	-	-	-	-
900 - u. 1.000 EUR	1			2	-	2	-	-	-	-	-	-	-	-	-	-	-	-
1.000 - u. 1.100 EUR	1			2	-	2	-	-	-	-	-	-	-	-	-	-	-	-
1.100 - u. 1.200 EUR	-			-	-	-	-	-	-	-	-	-	-	-	-	-	-	-
1.200 - u. 1.300 EUR	-			-	-	-	-	-	-	-	-	-	-	-	-	-	-	-
1.300 - u. 1.400 EUR	-			-	-	-	-	-	-	-	-	-	-	-	-	-	-	-
1.400 - u. 1.500 EUR	-			-	-	-	-	-	-	-	-	-	-	-	-	-	-	-
1.500 - u. 1.750 EUR	1			2	-	2	-	-	-	-	-	-	-	-	-	-	-	-
1.750 - u. 2.000 EUR	-			-	-	-	-	-	-	-	-	-	-	-	-	-	-	-
2.000 - u. 2.500 EUR	-			-	-	-	-	-	-	-	-	-	-	-	-	-	-	-
2.500 - u. 5.000 EUR	-			-	-	-	-	-	-	-	-	-	-	-	-	-	-	-
5.000 EUR und mehr	-			-	-	-	-	-	-	-	-	-	-	-	-	-	-	-
S U M M E	100			100	-	100	(100)	-	(100)	(100)	-	(100)	[100]	-	[100]	[100]	-	[100]
1 - u. 250 EUR	60			62	-	62	(57)	-	(57)	(43)	-	(43)	[100]	-	[100]	[100]	-	[100]
250 - u. 500 EUR	30			27	-	27	(35)	-	(35)	(47)	-	(47)	-	-	-	-	-	-
500 - u. 750 EUR	6			5	-	5	(6)	-	(6)	(8)	-	(8)	-	-	-	-	-	-
750 - u. 1.000 EUR	2			2	-	2	(2)	-	(2)	(2)	-	(2)	-	-	-	-	-	-
1.000 - u. 1.500 EUR	1			2	-	2	-	-	-	-	-	-	-	-	-	-	-	-
1.500 EUR und mehr	1			2	-	2	-	-	-	-	-	-	-	-	-	-	-	-
Betrag je Bezieher/in (EUR/M)	277			289	-	289	(261)	-	(261)	(297)	-	(297)	[149]	-	[149]	[146]	-	[146]

* TNS INFRATEST SOZIALFORSCHUNG *

Schichtung der eigenen Kriegsoferversorgung und der sozialen Entschädigungsleistungen

Teilgesamtheit: Frauen ab 55 Jahren (ohne Heimbewohner) - n e u e L ä n d e r (mit Ost-Berlin)

	+-- ALLE --+			+ V E R H E I R A T E T E +			+----- A L L E I N S T E H E N D E N A C H F A M I L I E N S T A N D -----+									
		Alle	55-u. 65 J.	65 u. älter	Gesamt			Verwitwet			Geschieden/Getr.lebend			Ledig		
					Alle	55-u. 65 J.	65 u. älter	Alle	55-u. 65 J.	65 u. älter	Alle	55-u. 65 J.	65 u. älter	Alle	55-u. 65 J.	65 u. älter
Basis hochger. (in Tsd.)	2659	1429	595	834	1230	240	990	824	99	725	257	104	153	148	38	111
Basis ungewichtet	5862	2851	1062	1789	3011	459	2552	1932	178	1754	684	211	473	395	70	325
Eig. Kriegsofervers. und soz. Entschädigungsleistungen																
Bezieher: hochger. (in Tsd.)	3	-	-	-	3	0	3	2	0	2	0	-	0	1	-	1
(in %)	0	-	-	-	0	0	0	0	0	0	0	-	0	1	-	1
ungewichtet	9	-	-	-	9	1	8	7	1	6	1	-	1	1	-	1
1 - u. 25 EUR	-	-	-	-	-	-	-	-	-	-	-	-	-	-	-	-
25 - u. 50 EUR	-	-	-	-	-	-	-	-	-	-	-	-	-	-	-	-
50 - u. 100 EUR	[20]	-	-	-	[20]	[100]	[9]	[31]	[100]	[14]	-	-	-	-	-	-
100 - u. 200 EUR	[33]	-	-	-	[33]	-	[38]	[13]	-	[16]	-	-	-	[100]	-	[100]
200 - u. 300 EUR	[25]	-	-	-	[25]	-	[29]	[39]	-	[48]	-	-	-	-	-	-
300 - u. 400 EUR	[11]	-	-	-	[11]	-	[13]	[17]	-	[21]	-	-	-	-	-	-
400 - u. 500 EUR	-	-	-	-	-	-	-	-	-	-	-	-	-	-	-	-
500 - u. 600 EUR	[10]	-	-	-	[10]	-	[12]	-	-	-	[100]	-	[100]	-	-	-
600 - u. 700 EUR	-	-	-	-	-	-	-	-	-	-	-	-	-	-	-	-
700 - u. 800 EUR	-	-	-	-	-	-	-	-	-	-	-	-	-	-	-	-
800 - u. 900 EUR	-	-	-	-	-	-	-	-	-	-	-	-	-	-	-	-
900 - u. 1.000 EUR	-	-	-	-	-	-	-	-	-	-	-	-	-	-	-	-
1.000 - u. 1.100 EUR	-	-	-	-	-	-	-	-	-	-	-	-	-	-	-	-
1.100 - u. 1.200 EUR	-	-	-	-	-	-	-	-	-	-	-	-	-	-	-	-
1.200 - u. 1.300 EUR	-	-	-	-	-	-	-	-	-	-	-	-	-	-	-	-
1.300 - u. 1.400 EUR	-	-	-	-	-	-	-	-	-	-	-	-	-	-	-	-
1.400 - u. 1.500 EUR	-	-	-	-	-	-	-	-	-	-	-	-	-	-	-	-
1.500 - u. 1.750 EUR	-	-	-	-	-	-	-	-	-	-	-	-	-	-	-	-
1.750 - u. 2.000 EUR	-	-	-	-	-	-	-	-	-	-	-	-	-	-	-	-
2.000 - u. 2.500 EUR	-	-	-	-	-	-	-	-	-	-	-	-	-	-	-	-
2.500 - u. 5.000 EUR	-	-	-	-	-	-	-	-	-	-	-	-	-	-	-	-
5.000 EUR und mehr	-	-	-	-	-	-	-	-	-	-	-	-	-	-	-	-
S U M M E	[100]	-	-	-	[100]	[100]	[100]	[100]	[100]	[100]	[100]	-	[100]	[100]	-	[100]
1 - u. 250 EUR	[79]	-	-	-	[79]	[100]	[75]	[83]	[100]	[79]	-	-	-	[100]	-	[100]
250 - u. 500 EUR	[11]	-	-	-	[11]	-	[13]	[17]	-	[21]	-	-	-	-	-	-
500 - u. 750 EUR	[10]	-	-	-	[10]	-	[12]	-	-	-	[100]	-	[100]	-	-	-
750 - u. 1.000 EUR	-	-	-	-	-	-	-	-	-	-	-	-	-	-	-	-
1.000 - u. 1.500 EUR	-	-	-	-	-	-	-	-	-	-	-	-	-	-	-	-
1.500 EUR und mehr	-	-	-	-	-	-	-	-	-	-	-	-	-	-	-	-
Betrag je Bezieher/in (EUR/M)	[202]	-	-	-	[202]	[70]	[222]	[175]	[70]	[201]	[558]	-	[558]	[125]	-	[125]

* TNS INFRATEST SOZIALFORSCHUNG *

Schichtung der eigenen Kriegsoferversorgung und der sozialen Entschädigungsleistungen

Teilgesamtheit: Männer und Frauen ab 55 Jahren (ohne Heimbewohner) - neue Länder (mit Ost-Berlin)

	+-- alle +--		+- LETZTE / HEUTIGE BERUFLICHE STELLUNG ("Alle" einschl. nie erwerbstätig und K.A. zur beruflichen Stellung) -----+											
			M ä n n e r					F r a u e n						
	Alle		Alle	An- Arbeiter	An- gestellte	Beamte/ Ber.-Sold	Selbst- ständige	Mit- helfende	Alle	An- Arbeiter	An- gestellte	Beamte/ Ber.-Sold	Selbst- ständige	Mit- helfende
Basis hochger. (in Tsd.)	4771		2112	1047	837	47	167	2	2659	1053	1458	17	79	32
Basis ungewichtet	9825		3963	1919	1630	87	296	3	5862	2351	3175	33	155	89
Eig. Kriegsofervers. und soz. Entschädigungsleistungen														
Bezieher: hochger. (in Tsd.)	24		21	7	12	-	2	-	3	1	2	-	1	-
(in %)	1		1	1	1	-	1	-	0	0	0	-	1	-
ungewichtet	91		82	28	44	-	8	-	9	3	5	-	1	-
1 - u. 25 EUR	-		-	-	-	-	-	-	-	-	-	-	-	-
25 - u. 50 EUR	-		-	-	-	-	-	-	-	-	-	-	-	-
50 - u. 100 EUR	5		3	(3)	3	-	-	-	[20]	[28]	[26]	-	-	-
100 - u. 200 EUR	45		47	(54)	45	-	[18]	-	[33]	[32]	-	-	[100]	-
200 - u. 300 EUR	22		22	(15)	24	-	[46]	-	[25]	-	[51]	-	-	-
300 - u. 400 EUR	8		7	(11)	6	-	-	-	[11]	-	[23]	-	-	-
400 - u. 500 EUR	10		12	(10)	13	-	[13]	-	-	-	-	-	-	-
500 - u. 600 EUR	3		2	(1)	2	-	-	-	[10]	[39]	-	-	-	-
600 - u. 700 EUR	2		3	-	5	-	-	-	-	-	-	-	-	-
700 - u. 800 EUR	1		1	(4)	-	-	-	-	-	-	-	-	-	-
800 - u. 900 EUR	1		1	-	-	-	[9]	-	-	-	-	-	-	-
900 - u. 1.000 EUR	1		1	-	2	-	-	-	-	-	-	-	-	-
1.000 - u. 1.100 EUR	1		1	-	-	-	[13]	-	-	-	-	-	-	-
1.100 - u. 1.200 EUR	-		-	-	-	-	-	-	-	-	-	-	-	-
1.200 - u. 1.300 EUR	-		-	-	-	-	-	-	-	-	-	-	-	-
1.300 - u. 1.400 EUR	-		-	-	-	-	-	-	-	-	-	-	-	-
1.400 - u. 1.500 EUR	-		-	-	-	-	-	-	-	-	-	-	-	-
1.500 - u. 1.750 EUR	1		1	-	-	-	-	-	-	-	-	-	-	-
1.750 - u. 2.000 EUR	-		-	-	-	-	-	-	-	-	-	-	-	-
2.000 - u. 2.500 EUR	-		-	-	-	-	-	-	-	-	-	-	-	-
2.500 - u. 5.000 EUR	-		-	-	-	-	-	-	-	-	-	-	-	-
5.000 EUR und mehr	-		-	-	-	-	-	-	-	-	-	-	-	-
S U M M E	100		100	(100)	100	-	[100]	-	[100]	[100]	[100]	-	[100]	-
1 - u. 250 EUR	62		60	(62)	61	-	[46]	-	[79]	[61]	[77]	-	[100]	-
250 - u. 500 EUR	28		30	(33)	30	-	[32]	-	[11]	-	[23]	-	-	-
500 - u. 750 EUR	6		6	(6)	7	-	-	-	[10]	[39]	-	-	-	-
750 - u. 1.000 EUR	2		2	-	2	-	[9]	-	-	-	-	-	-	-
1.000 - u. 1.500 EUR	1		1	-	-	-	[13]	-	-	-	-	-	-	-
1.500 EUR und mehr	1		1	-	-	-	-	-	-	-	-	-	-	-
Betrag je Bezieher/in (EUR/M)	267		277	(238)	263	-	[400]	-	[202]	[273]	[203]	-	[125]	-

* TNS INFRATEST SOZIALFORSCHUNG *

Schichtung der eigenen Kriegsoferversorgung und der sozialen Entschädigungsleistungen

Teilgesamtheit: Männer ab 55 Jahren (ohne Heimbewohner) - n e u e L ä n d e r (mit Ost-Berlin)

	Männer - Tätigkeitsniveau																Mit- he- fende
	Arbeiter				Angestellte					Beamte, Berufssol.		Selbstständige					
	Alle Männer	Ange- lernt	Fach- arbeiter	Meister Polier	Ange- lernt	Einf. Fachkr.	Mittl. Fachkr.	Gehob. Fachkr.	Hochq./ leit.	Einf./ Mittl.D.	Gehob./ Höher.D.	Land- wirte	Hand- werker	Verkam. Freib.	Sonst. Freib.	Gewerbe- treib.	
Basis hochger. (in Tsd.)	2112	137	778	133	12	67	296	172	290	18	30	9	53	14	31	61	2
Basis ungewichtet	3963	242	1419	258	21	124	574	349	562	32	55	22	100	26	47	101	3
Eig. Kriegsofervers. und soz. Entschädigungsleistungen																	
Bezieher: hochger. (in Tsd.)	21	1	3	4	0	2	4	2	4	-	-	-	1	0	-	0	-
(in %)	1	1	0	3	2	2	1	1	1	-	-	-	3	1	-	0	-
ungewichtet	82	3	12	13	1	8	15	8	12	-	-	-	6	1	-	1	-
1 - u. 25 EUR	-	-	-	-	-	-	-	-	-	-	-	-	-	-	-	-	-
25 - u. 50 EUR	-	-	-	-	-	-	-	-	-	-	-	-	-	-	-	-	-
50 - u. 100 EUR	3	-	(9)	-	-	-	-	[19]	-	-	-	-	-	-	-	-	-
100 - u. 200 EUR	47	[39]	(59)	(54)	-	[70]	(26)	[43]	(57)	-	-	-	[12]	[100]	-	-	-
200 - u. 300 EUR	22	[16]	(8)	(20)	-	[10]	(36)	[20]	(21)	-	-	-	[60]	-	-	-	-
300 - u. 400 EUR	7	-	(5)	(17)	-	[7]	(12)	[9]	-	-	-	-	-	-	-	-	-
400 - u. 500 EUR	12	-	(15)	(9)	-	[13]	(12)	[8]	(16)	-	-	-	-	-	-	[100]	-
500 - u. 600 EUR	2	-	(4)	-	-	-	(7)	-	-	-	-	-	-	-	-	-	-
600 - u. 700 EUR	3	-	-	-	[100]	-	-	(7)	-	-	-	-	-	-	-	-	-
700 - u. 800 EUR	1	[44]	-	-	-	-	-	-	-	-	-	-	-	-	-	-	-
800 - u. 900 EUR	1	-	-	-	-	-	-	-	-	-	-	-	[12]	-	-	-	-
900 - u. 1.000 EUR	1	-	-	-	-	-	(6)	-	-	-	-	-	-	-	-	-	-
1.000 - u. 1.100 EUR	1	-	-	-	-	-	-	-	-	-	-	-	[17]	-	-	-	-
1.100 - u. 1.200 EUR	-	-	-	-	-	-	-	-	-	-	-	-	-	-	-	-	-
1.200 - u. 1.300 EUR	-	-	-	-	-	-	-	-	-	-	-	-	-	-	-	-	-
1.300 - u. 1.400 EUR	-	-	-	-	-	-	-	-	-	-	-	-	-	-	-	-	-
1.400 - u. 1.500 EUR	-	-	-	-	-	-	-	-	-	-	-	-	-	-	-	-	-
1.500 - u. 1.750 EUR	1	-	-	-	-	-	-	-	-	-	-	-	-	-	-	-	-
1.750 - u. 2.000 EUR	-	-	-	-	-	-	-	-	-	-	-	-	-	-	-	-	-
2.000 - u. 2.500 EUR	-	-	-	-	-	-	-	-	-	-	-	-	-	-	-	-	-
2.500 - u. 5.000 EUR	-	-	-	-	-	-	-	-	-	-	-	-	-	-	-	-	-
5.000 EUR und mehr	-	-	-	-	-	-	-	-	-	-	-	-	-	-	-	-	-
S U M M E	100	[100]	(100)	(100)	[100]	[100]	(100)	[100]	(100)	-	-	-	[100]	[100]	-	[100]	-
1 - u. 250 EUR	60	[56]	(76)	(54)	-	[79]	(49)	[62]	(67)	-	-	-	[48]	[100]	-	-	-
250 - u. 500 EUR	30	-	(20)	(46)	-	[21]	(38)	[38]	(26)	-	-	-	[24]	-	-	[100]	-
500 - u. 750 EUR	6	[44]	(4)	-	[100]	-	(7)	-	(7)	-	-	-	-	-	-	-	-
750 - u. 1.000 EUR	2	-	-	-	-	-	(6)	-	-	-	-	-	[12]	-	-	-	-
1.000 - u. 1.500 EUR	1	-	-	-	-	-	-	-	-	-	-	-	[17]	-	-	-	-
1.500 EUR und mehr	1	-	-	-	-	-	-	-	-	-	-	-	-	-	-	-	-
Betrag je Bezieher/in (EUR/M)	277	[400]	(218)	(222)	[612]	[211]	(310)	[197]	(248)	-	-	-	[425]	[105]	-	[459]	-

* TNS INFRATEST SOZIALFORSCHUNG *

Schichtung der eigenen Kriegsoferversorgung und der sozialen Entschädigungsleistungen

Teilgesamtheit: Frauen ab 55 Jahren (ohne Heimbewohner) - n e u e L ä n d e r (mit Ost-Berlin)

	Frauen - Tätigkeitsniveau																Mit- hefende
	Arbeiter				Angestellte					Beamte, Berufssol.		Selbstständige					
	Alle Frauen	Ange-lernt	Fach-arbeiter	Meister/Polier	Ange-lernt	Einf./Fachkr.	Mittl./Fachkr.	Gehob./Fachkr.	Hochq./leit.	Einf./Mittl.D.	Gehob./Höher.D.	Land-wirte	Hand-werker	Verkam./Freib.	Sonst./Freib.	Gewerbe-treib.	
Basis hochger. (in Tsd.)	2659	449	582	22	90	433	665	156	113	3	14	3	14	14	14	34	32
Basis ungewichtet	5862	1073	1226	52	214	948	1429	339	245	5	28	7	30	25	24	69	89
Eig. Kriegsofervers. und soz. Entschädigungsleistungen																	
Bezieher: hochger. (in Tsd.)	3	1	0	-	0	1	0	-	0	-	-	-	-	-	1	-	-
(in %)	0	0	0	-	0	0	0	-	0	-	-	-	-	-	6	-	-
ungewichtet	9	2	1	-	1	2	1	-	1	-	-	-	-	-	1	-	-
1 - u. 25 EUR	-	-	-	-	-	-	-	-	-	-	-	-	-	-	-	-	-
25 - u. 50 EUR	-	-	-	-	-	-	-	-	-	-	-	-	-	-	-	-	-
50 - u. 100 EUR	[20]	[42]	-	-	-	-	[100]	-	-	-	-	-	-	-	-	-	-
100 - u. 200 EUR	[33]	-	[100]	-	-	-	-	-	-	-	-	-	-	-	[100]	-	-
200 - u. 300 EUR	[25]	-	-	-	-	[100]	-	-	[100]	-	-	-	-	-	-	-	-
300 - u. 400 EUR	[11]	-	-	-	[100]	-	-	-	-	-	-	-	-	-	-	-	-
400 - u. 500 EUR	-	-	-	-	-	-	-	-	-	-	-	-	-	-	-	-	-
500 - u. 600 EUR	[10]	[58]	-	-	-	-	-	-	-	-	-	-	-	-	-	-	-
600 - u. 700 EUR	-	-	-	-	-	-	-	-	-	-	-	-	-	-	-	-	-
700 - u. 800 EUR	-	-	-	-	-	-	-	-	-	-	-	-	-	-	-	-	-
800 - u. 900 EUR	-	-	-	-	-	-	-	-	-	-	-	-	-	-	-	-	-
900 - u. 1.000 EUR	-	-	-	-	-	-	-	-	-	-	-	-	-	-	-	-	-
1.000 - u. 1.100 EUR	-	-	-	-	-	-	-	-	-	-	-	-	-	-	-	-	-
1.100 - u. 1.200 EUR	-	-	-	-	-	-	-	-	-	-	-	-	-	-	-	-	-
1.200 - u. 1.300 EUR	-	-	-	-	-	-	-	-	-	-	-	-	-	-	-	-	-
1.300 - u. 1.400 EUR	-	-	-	-	-	-	-	-	-	-	-	-	-	-	-	-	-
1.400 - u. 1.500 EUR	-	-	-	-	-	-	-	-	-	-	-	-	-	-	-	-	-
1.500 - u. 1.750 EUR	-	-	-	-	-	-	-	-	-	-	-	-	-	-	-	-	-
1.750 - u. 2.000 EUR	-	-	-	-	-	-	-	-	-	-	-	-	-	-	-	-	-
2.000 - u. 2.500 EUR	-	-	-	-	-	-	-	-	-	-	-	-	-	-	-	-	-
2.500 - u. 5.000 EUR	-	-	-	-	-	-	-	-	-	-	-	-	-	-	-	-	-
5.000 EUR und mehr	-	-	-	-	-	-	-	-	-	-	-	-	-	-	-	-	-
S U M M E	[100]	[100]	[100]	-	[100]	[100]	[100]	-	[100]	-	-	-	-	-	[100]	-	-
1 - u. 250 EUR	[79]	[42]	[100]	-	-	[100]	[100]	-	[100]	-	-	-	-	-	[100]	-	-
250 - u. 500 EUR	[11]	-	-	-	[100]	-	-	-	-	-	-	-	-	-	-	-	-
500 - u. 750 EUR	[10]	[58]	-	-	-	-	-	-	-	-	-	-	-	-	-	-	-
750 - u. 1.000 EUR	-	-	-	-	-	-	-	-	-	-	-	-	-	-	-	-	-
1.000 - u. 1.500 EUR	-	-	-	-	-	-	-	-	-	-	-	-	-	-	-	-	-
1.500 EUR und mehr	-	-	-	-	-	-	-	-	-	-	-	-	-	-	-	-	-
Betrag je Bezieher/in (EUR/M)	[202]	[350]	[113]	-	[330]	[218]	[70]	-	[212]	-	-	-	-	-	[125]	-	-

* TNS INFRATEST SOZIALFORSCHUNG *

Schichtung der eigenen privaten Renten-/ Lebensversicherungen

Teilgesamtheit: Männer und Frauen ab 55 Jahren (ohne Heimbewohner) - n e u e L ä n d e r (mit Ost-Berlin)

	+-- ALLE +--	+----- M ä n n e r -----+						+----- F r a u e n -----+					
		Alle	55-u. 65 J.	65-u. 75 J.	75-u. 85 J.	85 u. älter	65 u. älter	Alle	55-u. 65 J.	65-u. 75 J.	75-u. 85 J.	85 u. älter	65 u. älter
Basis hochger. (in Tsd.)	4771	2112	839	883	332	58	1273	2659	835	1026	603	195	1823
Basis ungewichtet	9825	3963	1283	1562	827	291	2680	5862	1521	2081	1641	619	4341
ZY027 Renten-/ Lebensvers.													
Bezieher: hochger. (in Tsd.)	23	12	5	5	2	-	7	10	1	6	3	-	9
(in %)	0	1	1	1	1	-	1	0	0	1	1	-	0
ungewichtet	45	22	8	10	4	-	14	23	3	11	9	-	20
1 - u. 25 EUR	2	-	-	-	-	-	-	(5)	-	-	[17]	-	(6)
25 - u. 50 EUR	18	(26)	[23]	(34)	[15]	-	(29)	(8)	[33]	-	[10]	-	(4)
50 - u. 100 EUR	20	(12)	[17]	-	[32]	-	(8)	(30)	[28]	(26)	[38]	-	(31)
100 - u. 200 EUR	25	(23)	[35]	-	[54]	-	(13)	(27)	-	(51)	-	-	(31)
200 - u. 300 EUR	9	(13)	[15]	(16)	-	-	(12)	(5)	-	(9)	-	-	(6)
300 - u. 400 EUR	7	(5)	-	(11)	-	-	(8)	(9)	[39]	-	[12]	-	(4)
400 - u. 500 EUR	5	(8)	[10]	(10)	-	-	(7)	-	-	-	-	-	-
500 - u. 600 EUR	1	-	-	-	-	-	-	(3)	-	-	[8]	-	(3)
600 - u. 700 EUR	5	(9)	-	(21)	-	-	(15)	-	-	-	-	-	-
700 - u. 800 EUR	2	(4)	-	(10)	-	-	(7)	-	-	-	-	-	-
800 - u. 900 EUR	-	-	-	-	-	-	-	-	-	-	-	-	-
900 - u. 1.000 EUR	-	-	-	-	-	-	-	-	-	-	-	-	-
1.000 - u. 1.100 EUR	-	-	-	-	-	-	-	-	-	-	-	-	-
1.100 - u. 1.200 EUR	-	-	-	-	-	-	-	-	-	-	-	-	-
1.200 - u. 1.300 EUR	-	-	-	-	-	-	-	-	-	-	-	-	-
1.300 - u. 1.400 EUR	-	-	-	-	-	-	-	-	-	-	-	-	-
1.400 - u. 1.500 EUR	-	-	-	-	-	-	-	-	-	-	-	-	-
1.500 - u. 1.750 EUR	2	-	-	-	-	-	-	(5)	-	-	[15]	-	(6)
1.750 - u. 2.000 EUR	1	-	-	-	-	-	-	(3)	-	(6)	-	-	(4)
2.000 - u. 2.500 EUR	-	-	-	-	-	-	-	-	-	-	-	-	-
2.500 - u. 5.000 EUR	2	-	-	-	-	-	-	(5)	-	(9)	-	-	(5)
5.000 EUR und mehr	-	-	-	-	-	-	-	-	-	-	-	-	-
S U M M E	100	(100)	[100]	(100)	[100]	-	(100)	(100)	[100]	(100)	[100]	-	(100)
1 - u. 250 EUR	72	(70)	[90]	(40)	[100]	-	(55)	(75)	[61]	(86)	[65]	-	(78)
250 - u. 500 EUR	14	(17)	[10]	(30)	-	-	(23)	(9)	[39]	-	[12]	-	(4)
500 - u. 750 EUR	6	(9)	-	(21)	-	-	(15)	(3)	-	-	[8]	-	(3)
750 - u. 1.000 EUR	2	(4)	-	(10)	-	-	(7)	-	-	-	-	-	-
1.000 - u. 1.500 EUR	-	-	-	-	-	-	-	-	-	-	-	-	-
1.500 EUR und mehr	6	-	-	-	-	-	-	(13)	-	(14)	[15]	-	(15)
Betrag je Bezieher/in (EUR/M)	305	(218)	[143]	(322)	[123]	-	(272)	(411)	[153]	(501)	[369]	-	(451)

Schichtung der eigenen privaten Renten-/ Lebensversicherungen

Teilgesamtheit: Männer ab 55 Jahren (ohne Heimbewohner) - n e u e L ä n d e r (mit Ost-Berlin)

	+-- ALLE --+			+ V E R H E I R A T E T E +			+----- A L L E I N S T E H E N D E N A C H F A M I L I E N S T A N D -----+											
					Gesamt			Verwitwet			Geschieden/Getr.lebend			Ledig				
		Alle	55-u. 65 J.	65 u. älter	Alle	55-u. 65 J.	65 u. älter	Alle	55-u. 65 J.	65 u. älter	Alle	55-u. 65 J.	65 u. älter	Alle	55-u. 65 J.	65 u. älter		
Basis hochger. (in Tsd.)	2112			1627	647	980	485	192	293	197	27	170	190	109	81	97	56	41
Basis ungewichtet	3963			3145	1038	2107	818	245	573	404	29	375	283	148	135	131	68	63
ZY027 Renten-/ Lebensvers.																		
Bezieher: hochger. (in Tsd.)	12			8	3	5	4	2	2	1	-	1	2	2	-	2	1	1
(in %)	1			0	0	1	1	1	1	1	-	1	1	2	-	2	1	2
ungewichtet	22			16	5	11	6	3	3	2	-	2	2	2	-	2	1	1
1 - u. 25 EUR	-			-	-	-	-	-	-	-	-	-	-	-	-	-	-	-
25 - u. 50 EUR	(26)			(30)	[43]	(24)	[19]	-	[43]	-	-	-	-	-	-	[51]	-	[100]
50 - u. 100 EUR	(12)			(7)	-	(11)	[21]	[36]	-	-	-	-	[53]	[53]	-	-	-	-
100 - u. 200 EUR	(23)			(18)	[38]	(8)	[31]	[32]	[30]	[52]	-	[52]	[47]	[47]	-	-	-	-
200 - u. 300 EUR	(13)			(4)	-	(6)	[30]	[32]	[28]	[48]	-	[48]	-	-	-	[49]	[100]	-
300 - u. 400 EUR	(5)			(7)	-	(11)	-	-	-	-	-	-	-	-	-	-	-	-
400 - u. 500 EUR	(8)			(13)	[19]	(10)	-	-	-	-	-	-	-	-	-	-	-	-
500 - u. 600 EUR	-			-	-	-	-	-	-	-	-	-	-	-	-	-	-	-
600 - u. 700 EUR	(9)			(14)	-	(21)	-	-	-	-	-	-	-	-	-	-	-	-
700 - u. 800 EUR	(4)			(6)	-	(10)	-	-	-	-	-	-	-	-	-	-	-	-
800 - u. 900 EUR	-			-	-	-	-	-	-	-	-	-	-	-	-	-	-	-
900 - u. 1.000 EUR	-			-	-	-	-	-	-	-	-	-	-	-	-	-	-	-
1.000 - u. 1.100 EUR	-			-	-	-	-	-	-	-	-	-	-	-	-	-	-	-
1.100 - u. 1.200 EUR	-			-	-	-	-	-	-	-	-	-	-	-	-	-	-	-
1.200 - u. 1.300 EUR	-			-	-	-	-	-	-	-	-	-	-	-	-	-	-	-
1.300 - u. 1.400 EUR	-			-	-	-	-	-	-	-	-	-	-	-	-	-	-	-
1.400 - u. 1.500 EUR	-			-	-	-	-	-	-	-	-	-	-	-	-	-	-	-
1.500 - u. 1.750 EUR	-			-	-	-	-	-	-	-	-	-	-	-	-	-	-	-
1.750 - u. 2.000 EUR	-			-	-	-	-	-	-	-	-	-	-	-	-	-	-	-
2.000 - u. 2.500 EUR	-			-	-	-	-	-	-	-	-	-	-	-	-	-	-	-
2.500 - u. 5.000 EUR	-			-	-	-	-	-	-	-	-	-	-	-	-	-	-	-
5.000 EUR und mehr	-			-	-	-	-	-	-	-	-	-	-	-	-	-	-	-
S U M M E	(100)			(100)	[100]	(100)	[100]	[100]	[100]	[100]	-	[100]	[100]	[100]	-	[100]	[100]	[100]
1 - u. 250 EUR	(70)			(60)	[81]	(48)	[88]	[100]	[72]	[52]	-	[52]	[100]	[100]	-	[100]	[100]	[100]
250 - u. 500 EUR	(17)			(20)	[19]	(21)	[12]	-	[28]	[48]	-	[48]	-	-	-	-	-	-
500 - u. 750 EUR	(9)			(14)	-	(21)	-	-	-	-	-	-	-	-	-	-	-	-
750 - u. 1.000 EUR	(4)			(6)	-	(10)	-	-	-	-	-	-	-	-	-	-	-	-
1.000 - u. 1.500 EUR	-			-	-	-	-	-	-	-	-	-	-	-	-	-	-	-
1.500 EUR und mehr	-			-	-	-	-	-	-	-	-	-	-	-	-	-	-	-
Betrag je Bezieher/in (EUR/M)	(218)			(262)	[152]	(320)	[135]	[132]	[140]	[218]	-	[218]	[101]	[101]	-	[116]	[200]	[35]

* TNS INFRATEST SOZIALFORSCHUNG *

Schichtung der eigenen privaten Renten-/ Lebensversicherungen

Teilgesamtheit: Frauen ab 55 Jahren (ohne Heimbewohner) - n e u e L ä n d e r (mit Ost-Berlin)

	+-- ALLE --+			+ V E R H E I R A T E T E +			+----- ALLEINSTEHENDE NACH FAMILIENSTAND -----+											
					Gesamt			Verwitwet			Geschieden/Getr.lebend			Ledig				
		Alle	55-u. 65 J.	65 u. älter	Alle	55-u. 65 J.	65 u. älter	Alle	55-u. 65 J.	65 u. älter	Alle	55-u. 65 J.	65 u. älter	Alle	55-u. 65 J.	65 u. älter		
Basis hochger. (in Tsd.)	2659			1429	595	834	1230	240	990	824	99	725	257	104	153	148	38	111
Basis ungewichtet	5862			2851	1062	1789	3011	459	2552	1932	178	1754	684	211	473	395	70	325
ZY027 Renten-/ Lebensvers.																		
Bezieher: hochger. (in Tsd.)	10			3	1	2	7	1	7	5	0	5	1	0	1	1	-	1
(in %)	0			0	0	0	1	0	1	1	0	1	0	0	0	1	-	1
ungewichtet	23			5	1	4	18	2	16	13	1	12	3	1	2	2	-	2
1 - u. 25 EUR	(5)			-	-	-	(8)	-	(9)	(10)	-	(11)	-	-	-	-	-	-
25 - u. 50 EUR	(8)			-	-	-	(11)	[54]	(5)	(8)	[100]	-	[33]	-	[52]	-	-	-
50 - u. 100 EUR	(30)			[21]	-	[26]	(34)	[46]	(33)	(32)	-	(35)	[37]	[100]	-	[41]	-	[41]
100 - u. 200 EUR	(27)			[61]	-	[74]	(14)	-	(16)	(19)	-	(20)	-	-	-	-	-	-
200 - u. 300 EUR	(5)			-	-	-	(7)	-	(8)	-	-	-	-	-	-	[59]	-	[59]
300 - u. 400 EUR	(9)			[19]	[100]	-	(5)	-	(6)	(7)	-	(8)	-	-	-	-	-	-
400 - u. 500 EUR	-			-	-	-	-	-	-	-	-	-	-	-	-	-	-	-
500 - u. 600 EUR	(3)			-	-	-	(4)	-	(4)	(5)	-	(6)	-	-	-	-	-	-
600 - u. 700 EUR	-			-	-	-	-	-	-	-	-	-	-	-	-	-	-	-
700 - u. 800 EUR	-			-	-	-	-	-	-	-	-	-	-	-	-	-	-	-
800 - u. 900 EUR	-			-	-	-	-	-	-	-	-	-	-	-	-	-	-	-
900 - u. 1.000 EUR	-			-	-	-	-	-	-	-	-	-	-	-	-	-	-	-
1.000 - u. 1.100 EUR	-			-	-	-	-	-	-	-	-	-	-	-	-	-	-	-
1.100 - u. 1.200 EUR	-			-	-	-	-	-	-	-	-	-	-	-	-	-	-	-
1.200 - u. 1.300 EUR	-			-	-	-	-	-	-	-	-	-	-	-	-	-	-	-
1.300 - u. 1.400 EUR	-			-	-	-	-	-	-	-	-	-	-	-	-	-	-	-
1.400 - u. 1.500 EUR	-			-	-	-	-	-	-	-	-	-	-	-	-	-	-	-
1.500 - u. 1.750 EUR	(5)			-	-	-	(7)	-	(8)	(9)	-	(10)	-	-	-	-	-	-
1.750 - u. 2.000 EUR	(3)			-	-	-	(4)	-	(5)	-	-	-	[30]	-	[48]	-	-	-
2.000 - u. 2.500 EUR	-			-	-	-	-	-	-	-	-	-	-	-	-	-	-	-
2.500 - u. 5.000 EUR	(5)			-	-	-	(6)	-	(7)	(9)	-	(10)	-	-	-	-	-	-
5.000 EUR und mehr	-			-	-	-	-	-	-	-	-	-	-	-	-	-	-	-
S U M M E	(100)			[100]	[100]	[100]	(100)	[100]	(100)	(100)	[100]	(100)	[100]	[100]	[100]	[100]	-	[100]
1 - u. 250 EUR	(75)			[81]	-	[100]	(73)	[100]	(70)	(70)	[100]	(67)	[70]	[100]	[52]	[100]	-	[100]
250 - u. 500 EUR	(9)			[19]	[100]	-	(5)	-	(6)	(7)	-	(8)	-	-	-	-	-	-
500 - u. 750 EUR	(3)			-	-	-	(4)	-	(4)	(5)	-	(6)	-	-	-	-	-	-
750 - u. 1.000 EUR	-			-	-	-	-	-	-	-	-	-	-	-	-	-	-	-
1.000 - u. 1.500 EUR	-			-	-	-	-	-	-	-	-	-	-	-	-	-	-	-
1.500 EUR und mehr	(13)			-	-	-	(18)	-	(20)	(18)	-	(20)	[30]	-	[48]	-	-	-
Betrag je Bezieher/in (EUR/M)	(411)			[149]	[300]	[114]	(515)	[57]	(574)	(560)	[27]	(609)	[573]	[92]	[854]	[151]	-	[151]

* TNS INFRATEST SOZIALFORSCHUNG *

Schichtung der eigenen privaten Renten-/ Lebensversicherungen

Teilgesamtheit: Männer und Frauen ab 55 Jahren (ohne Heimbewohner) - neue Länder (mit Ost-Berlin)

	+-- alle +--	+- LETZTE / HEUTIGE BERUFLICHE STELLUNG ("Alle" einschl. nie erwerbstätig und K.A. zur beruflichen Stellung) -----+											
		M ä n n e r					F r a u e n						
		Alle	Arbeiter	An-gestellte	Beamte/ Ber.-Sold	Selbst-ständige	Mit-helfende	Alle	Arbeiter	An-gestellte	Beamte/ Ber.-Sold	Selbst-ständige	Mit-helfende
Basis hochger. (in Tsd.)	4771	2112	1047	837	47	167	2	2659	1053	1458	17	79	32
Basis ungewichtet	9825	3963	1919	1630	87	296	3	5862	2351	3175	33	155	89
ZY027 Renten-/ Lebensvers.													
Bezieher: hochger. (in Tsd.)	23	12	4	6	0	2	-	10	2	6	-	1	1
(in %)	0	1	0	1	1	1	-	0	0	0	-	1	2
ungewichtet	45	22	5	12	1	4	-	23	4	15	-	1	1
1 - u. 25 EUR	2	-	-	-	-	-	-	(5)	-	(4)	-	-	-
25 - u. 50 EUR	18	(26)	[34]	(26)	-	[14]	-	(8)	-	(12)	-	-	-
50 - u. 100 EUR	20	(12)	[24]	(9)	-	-	-	(30)	[47]	(35)	-	-	-
100 - u. 200 EUR	25	(23)	[21]	(31)	-	-	-	(27)	[32]	(16)	-	[100]	-
200 - u. 300 EUR	9	(13)	[21]	(8)	[100]	-	-	(5)	-	(8)	-	-	-
300 - u. 400 EUR	7	(5)	-	(9)	-	-	-	(9)	[22]	-	-	-	[100]
400 - u. 500 EUR	5	(8)	-	(8)	-	[28]	-	-	-	-	-	-	-
500 - u. 600 EUR	1	-	-	-	-	-	-	(3)	-	(4)	-	-	-
600 - u. 700 EUR	5	(9)	-	(9)	-	[30]	-	-	-	-	-	-	-
700 - u. 800 EUR	2	(4)	-	-	-	[28]	-	-	-	-	-	-	-
800 - u. 900 EUR	-	-	-	-	-	-	-	-	-	-	-	-	-
900 - u. 1.000 EUR	-	-	-	-	-	-	-	-	-	-	-	-	-
1.000 - u. 1.100 EUR	-	-	-	-	-	-	-	-	-	-	-	-	-
1.100 - u. 1.200 EUR	-	-	-	-	-	-	-	-	-	-	-	-	-
1.200 - u. 1.300 EUR	-	-	-	-	-	-	-	-	-	-	-	-	-
1.300 - u. 1.400 EUR	-	-	-	-	-	-	-	-	-	-	-	-	-
1.400 - u. 1.500 EUR	-	-	-	-	-	-	-	-	-	-	-	-	-
1.500 - u. 1.750 EUR	2	-	-	-	-	-	-	(5)	-	(8)	-	-	-
1.750 - u. 2.000 EUR	1	-	-	-	-	-	-	(3)	-	(5)	-	-	-
2.000 - u. 2.500 EUR	-	-	-	-	-	-	-	-	-	-	-	-	-
2.500 - u. 5.000 EUR	2	-	-	-	-	-	-	(5)	-	(7)	-	-	-
5.000 EUR und mehr	-	-	-	-	-	-	-	-	-	-	-	-	-
S U M M E	100	(100)	[100]	(100)	[100]	[100]	-	(100)	[100]	(100)	-	[100]	[100]
1 - u. 250 EUR	72	(70)	[100]	(66)	[100]	[14]	-	(75)	[78]	(75)	-	[100]	-
250 - u. 500 EUR	14	(17)	-	(25)	-	[28]	-	(9)	[22]	-	-	-	[100]
500 - u. 750 EUR	6	(9)	-	(9)	-	[30]	-	(3)	-	(4)	-	-	-
750 - u. 1.000 EUR	2	(4)	-	-	-	[28]	-	-	-	-	-	-	-
1.000 - u. 1.500 EUR	-	-	-	-	-	-	-	-	-	-	-	-	-
1.500 EUR und mehr	6	-	-	-	-	-	-	(13)	-	(20)	-	-	-
Betrag je Bezieher/in (EUR/M)	305	(218)	[99]	(200)	[200]	[524]	-	(411)	[143]	(564)	-	[155]	[300]

* TNS INFRATEST SOZIALFORSCHUNG *

Schichtung der eigenen privaten Renten-/ Lebensversicherungen

Teilgesamtheit: Männer ab 55 Jahren (ohne Heimbewohner) - n e u e L ä n d e r (mit Ost-Berlin)

	Männer - Tätigkeitsniveau																Mit- he- fende
	Arbeiter				Angestellte					Beamte, Berufssol.		Selbstständige					
	Alle Männer	Ange- lernt	Fach- arbeiter	Meister Polier	Ange- lernt	Einf. Fachkr.	Mittl. Fachkr.	Gehob. Fachkr.	Hochq./ leit.	Einf./ Mittl.D.	Gehob./ Höher.D.	Land- wirte	Hand- werker	Verkam. Freib.	Sonst. Freib.	Gewerbe- treib.	
Basis hochger. (in Tsd.)	2112	137	778	133	12	67	296	172	290	18	30	9	53	14	31	61	2
Basis ungewichtet	3963	242	1419	258	21	124	574	349	562	32	55	22	100	26	47	101	3
ZY027 Renten-/ Lebensvers.																	
Bezieher: hochger. (in Tsd.)	12	1	2	-	-	1	2	1	3	-	0	0	1	1	1	-	-
(in %)	1	1	0	-	-	1	1	1	1	-	1	3	1	4	2	-	-
ungewichtet	22	2	3	-	-	1	3	2	6	-	1	1	1	1	1	-	-
1 - u. 25 EUR	-	-	-	-	-	-	-	-	-	-	-	-	-	-	-	-	-
25 - u. 50 EUR	(26)	[38]	[32]	-	-	[100]	[38]	-	[16]	-	-	[100]	-	-	-	-	-
50 - u. 100 EUR	(12)	-	[36]	-	-	-	-	-	[17]	-	-	-	-	-	-	-	-
100 - u. 200 EUR	(23)	-	[32]	-	-	-	[62]	[45]	[17]	-	-	-	-	-	-	-	-
200 - u. 300 EUR	(13)	[62]	-	-	-	-	-	-	[16]	-	[100]	-	-	-	-	-	-
300 - u. 400 EUR	(5)	-	-	-	-	-	-	-	[18]	-	-	-	-	-	-	-	-
400 - u. 500 EUR	(8)	-	-	-	-	-	-	[55]	-	-	-	[100]	-	-	-	-	-
500 - u. 600 EUR	-	-	-	-	-	-	-	-	-	-	-	-	-	-	-	-	-
600 - u. 700 EUR	(9)	-	-	-	-	-	-	-	[17]	-	-	-	-	-	[100]	-	-
700 - u. 800 EUR	(4)	-	-	-	-	-	-	-	-	-	-	-	[100]	-	-	-	-
800 - u. 900 EUR	-	-	-	-	-	-	-	-	-	-	-	-	-	-	-	-	-
900 - u. 1.000 EUR	-	-	-	-	-	-	-	-	-	-	-	-	-	-	-	-	-
1.000 - u. 1.100 EUR	-	-	-	-	-	-	-	-	-	-	-	-	-	-	-	-	-
1.100 - u. 1.200 EUR	-	-	-	-	-	-	-	-	-	-	-	-	-	-	-	-	-
1.200 - u. 1.300 EUR	-	-	-	-	-	-	-	-	-	-	-	-	-	-	-	-	-
1.300 - u. 1.400 EUR	-	-	-	-	-	-	-	-	-	-	-	-	-	-	-	-	-
1.400 - u. 1.500 EUR	-	-	-	-	-	-	-	-	-	-	-	-	-	-	-	-	-
1.500 - u. 1.750 EUR	-	-	-	-	-	-	-	-	-	-	-	-	-	-	-	-	-
1.750 - u. 2.000 EUR	-	-	-	-	-	-	-	-	-	-	-	-	-	-	-	-	-
2.000 - u. 2.500 EUR	-	-	-	-	-	-	-	-	-	-	-	-	-	-	-	-	-
2.500 - u. 5.000 EUR	-	-	-	-	-	-	-	-	-	-	-	-	-	-	-	-	-
5.000 EUR und mehr	-	-	-	-	-	-	-	-	-	-	-	-	-	-	-	-	-
S U M M E	(100)	[100]	[100]	-	-	[100]	[100]	[100]	[100]	-	[100]	[100]	[100]	[100]	[100]	-	-
1 - u. 250 EUR	(70)	[100]	[100]	-	-	[100]	[100]	[45]	[50]	-	[100]	[100]	-	-	-	-	-
250 - u. 500 EUR	(17)	-	-	-	-	-	-	[55]	[33]	-	-	[100]	-	-	-	-	-
500 - u. 750 EUR	(9)	-	-	-	-	-	-	-	[17]	-	-	-	-	-	[100]	-	-
750 - u. 1.000 EUR	(4)	-	-	-	-	-	-	-	-	-	-	-	-	[100]	-	-	-
1.000 - u. 1.500 EUR	-	-	-	-	-	-	-	-	-	-	-	-	-	-	-	-	-
1.500 EUR und mehr	-	-	-	-	-	-	-	-	-	-	-	-	-	-	-	-	-
Betrag je Bezieher/in (EUR/M)	(218)	[138]	[79]	-	-	[46]	[115]	[289]	[242]	-	[200]	[32]	[424]	[760]	[630]	-	-

* TNS INFRATEST SOZIALFORSCHUNG *

Schichtung der eigenen privaten Renten-/ Lebensversicherungen

Teilgesamtheit: Frauen ab 55 Jahren (ohne Heimbewohner) - n e u e L ä n d e r (mit Ost-Berlin)

	Frauen - Tätigkeitsniveau																Mit- he- fende
	Arbeiter				Angestellte					Beamte, Berufssol.		Selbstständige					
	Alle Frauen	Ange-lernt	Fach-arbeiter	Meister/Polier	Ange-lernt	Einf./Fachkr.	Mittl./Fachkr.	Gehob./Fachkr.	Hochq./leit.	Einf./Mittl.D.	Gehob./Höher.D.	Land-wirte	Hand-werker	Verkam./Freib.	Sonst./Freib.	Gewerbe-treib.	
Basis hochger. (in Tsd.)	2659	449	582	22	90	433	665	156	113	3	14	3	14	14	14	34	32
Basis ungewichtet	5862	1073	1226	52	214	948	1429	339	245	5	28	7	30	25	24	69	89
ZY027 Renten-/ Lebensvers.																	
Bezieher: hochger. (in Tsd.)	10	1	0	-	-	2	4	-	0	-	-	-	1	-	-	-	1
(in %)	0	0	0	-	-	0	1	-	0	-	-	-	4	-	-	-	2
ungewichtet	23	3	1	-	-	4	10	-	1	-	-	-	1	-	-	-	1
1 - u. 25 EUR	(5)	-	-	-	-	-	(7)	-	-	-	-	-	-	-	-	-	-
25 - u. 50 EUR	(8)	-	-	-	-	-	(20)	-	-	-	-	-	-	-	-	-	-
50 - u. 100 EUR	(30)	[32]	[100]	-	-	[56]	(29)	-	-	-	-	-	-	-	-	-	-
100 - u. 200 EUR	(27)	[40]	-	-	-	[30]	(11)	-	-	-	-	-	[100]	-	-	-	-
200 - u. 300 EUR	(5)	-	-	-	-	-	-	-	-	-	-	-	-	-	-	-	-
300 - u. 400 EUR	(9)	[27]	-	-	-	-	-	[100]	-	-	-	-	-	-	-	-	[100]
400 - u. 500 EUR	-	-	-	-	-	-	-	-	-	-	-	-	-	-	-	-	-
500 - u. 600 EUR	(3)	-	-	-	-	[15]	-	-	-	-	-	-	-	-	-	-	-
600 - u. 700 EUR	-	-	-	-	-	-	-	-	-	-	-	-	-	-	-	-	-
700 - u. 800 EUR	-	-	-	-	-	-	-	-	-	-	-	-	-	-	-	-	-
800 - u. 900 EUR	-	-	-	-	-	-	-	-	-	-	-	-	-	-	-	-	-
900 - u. 1.000 EUR	-	-	-	-	-	-	-	-	-	-	-	-	-	-	-	-	-
1.000 - u. 1.100 EUR	-	-	-	-	-	-	-	-	-	-	-	-	-	-	-	-	-
1.100 - u. 1.200 EUR	-	-	-	-	-	-	-	-	-	-	-	-	-	-	-	-	-
1.200 - u. 1.300 EUR	-	-	-	-	-	-	-	-	-	-	-	-	-	-	-	-	-
1.300 - u. 1.400 EUR	-	-	-	-	-	-	-	-	-	-	-	-	-	-	-	-	-
1.400 - u. 1.500 EUR	-	-	-	-	-	-	-	-	-	-	-	-	-	-	-	-	-
1.500 - u. 1.750 EUR	(5)	-	-	-	-	-	(13)	-	-	-	-	-	-	-	-	-	-
1.750 - u. 2.000 EUR	(3)	-	-	-	-	-	(8)	-	-	-	-	-	-	-	-	-	-
2.000 - u. 2.500 EUR	-	-	-	-	-	-	-	-	-	-	-	-	-	-	-	-	-
2.500 - u. 5.000 EUR	(5)	-	-	-	-	-	(12)	-	-	-	-	-	-	-	-	-	-
5.000 EUR und mehr	-	-	-	-	-	-	-	-	-	-	-	-	-	-	-	-	-
S U M M E	(100)	[100]	[100]	-	-	[100]	(100)	-	[100]	-	-	-	[100]	-	-	-	[100]
1 - u. 250 EUR	(75)	[73]	[100]	-	-	[85]	(68)	-	[100]	-	-	-	[100]	-	-	-	-
250 - u. 500 EUR	(9)	[27]	-	-	-	-	-	-	-	-	-	-	-	-	-	-	[100]
500 - u. 750 EUR	(3)	-	-	-	-	[15]	-	-	-	-	-	-	-	-	-	-	-
750 - u. 1.000 EUR	-	-	-	-	-	-	-	-	-	-	-	-	-	-	-	-	-
1.000 - u. 1.500 EUR	-	-	-	-	-	-	-	-	-	-	-	-	-	-	-	-	-
1.500 EUR und mehr	(13)	-	-	-	-	-	(32)	-	-	-	-	-	-	-	-	-	-
Betrag je Bezieher/in (EUR/M)	(411)	[157]	[92]	-	-	[151]	(809)	-	[221]	-	-	-	[155]	-	-	-	[300]

* TNS INFRATEST SOZIALFORSCHUNG *

Schichtung der sonstigen Rente

Teilgesamtheit: Männer und Frauen ab 55 Jahren (ohne Heimbewohner) - neue Länder (mit Ost-Berlin)

	+-- ALLE +--	+----- M ä n n e r -----+						+----- F r a u e n -----+					
		Alle	55-u. 65 J.	65-u. 75 J.	75-u. 85 J.	85 u. älter	65 u. älter	Alle	55-u. 65 J.	65-u. 75 J.	75-u. 85 J.	85 u. älter	65 u. älter
Basis hochger. (in Tsd.)	4771	2112	839	883	332	58	1273	2659	835	1026	603	195	1823
Basis ungewichtet	9825	3963	1283	1562	827	291	2680	5862	1521	2081	1641	619	4341
ZY025/1,2 Sonst. R. (brutto)													
Bezieher: hochger. (in Tsd.)	7	3	1	1	1	1	3	4	2	0	1	1	2
(in %)	0	0	0	0	0	1	0	0	0	0	0	0	0
ungewichtet	18	9	2	1	3	3	7	9	3	1	2	3	6
1 - u. 25 EUR	(12)	[17]	-	-	[23]	[48]	[23]	[7]	-	-	-	[30]	[12]
25 - u. 50 EUR	(7)	-	-	-	-	-	-	[13]	-	[100]	-	-	[24]
50 - u. 100 EUR	(22)	[20]	-	[100]	-	-	[26]	[24]	-	-	[44]	[70]	[44]
100 - u. 200 EUR	(37)	[32]	[44]	-	[59]	-	[28]	[41]	[66]	-	[56]	-	[20]
200 - u. 300 EUR	-	-	-	-	-	-	-	-	-	-	-	-	-
300 - u. 400 EUR	(4)	[7]	-	-	-	[38]	[10]	-	-	-	-	-	-
400 - u. 500 EUR	-	-	-	-	-	-	-	-	-	-	-	-	-
500 - u. 600 EUR	-	-	-	-	-	-	-	-	-	-	-	-	-
600 - u. 700 EUR	(3)	[6]	-	-	[18]	-	[8]	-	-	-	-	-	-
700 - u. 800 EUR	(8)	-	-	-	-	-	-	[15]	[34]	-	-	-	-
800 - u. 900 EUR	-	-	-	-	-	-	-	-	-	-	-	-	-
900 - u. 1.000 EUR	-	-	-	-	-	-	-	-	-	-	-	-	-
1.000 - u. 1.100 EUR	-	-	-	-	-	-	-	-	-	-	-	-	-
1.100 - u. 1.200 EUR	(1)	[3]	-	-	-	[14]	[4]	-	-	-	-	-	-
1.200 - u. 1.300 EUR	-	-	-	-	-	-	-	-	-	-	-	-	-
1.300 - u. 1.400 EUR	-	-	-	-	-	-	-	-	-	-	-	-	-
1.400 - u. 1.500 EUR	-	-	-	-	-	-	-	-	-	-	-	-	-
1.500 - u. 1.750 EUR	-	-	-	-	-	-	-	-	-	-	-	-	-
1.750 - u. 2.000 EUR	-	-	-	-	-	-	-	-	-	-	-	-	-
2.000 - u. 2.500 EUR	-	-	-	-	-	-	-	-	-	-	-	-	-
2.500 - u. 5.000 EUR	(7)	[15]	[56]	-	-	-	-	-	-	-	-	-	-
5.000 EUR und mehr	-	-	-	-	-	-	-	-	-	-	-	-	-
S U M M E	(100)	[100]	[100]	[100]	[100]	[100]	[100]	[100]	[100]	[100]	[100]	[100]	[100]
1 - u. 250 EUR	(77)	[69]	[44]	[100]	[82]	[48]	[78]	[85]	[66]	[100]	[100]	[100]	[100]
250 - u. 500 EUR	(4)	[7]	-	-	-	[38]	[10]	-	-	-	-	-	-
500 - u. 750 EUR	(3)	[6]	-	-	[18]	-	[8]	-	-	-	-	-	-
750 - u. 1.000 EUR	(8)	-	-	-	-	-	-	[15]	[34]	-	-	-	-
1.000 - u. 1.500 EUR	(1)	[3]	-	-	-	[14]	[4]	-	-	-	-	-	-
1.500 EUR und mehr	(7)	[15]	[56]	-	-	-	-	-	-	-	-	-	-
Betrag je Bezieher/in (EUR/M)	(408)	[618]	[1800]	[85]	[206]	[312]	[201]	[208]	[362]	[49]	[126]	[57]	[80]

Schichtung der sonstigen Rente

Teilgesamtheit: Männer ab 55 Jahren (ohne Heimbewohner) - n e u e L ä n d e r (mit Ost-Berlin)

	+-- ALLE --+			+ V E R H E I R A T E T E +			+----- A L L E I N S T E H E N D E N A C H F A M I L I E N S T A N D -----+											
					Gesamt			Verwitwet			Geschieden/Getr.lebend			Ledig				
		Alle	55-u. 65 J.	65 u. älter	Alle	55-u. 65 J.	65 u. älter	Alle	55-u. 65 J.	65 u. älter	Alle	55-u. 65 J.	65 u. älter	Alle	55-u. 65 J.	65 u. älter		
Basis hochger. (in Tsd.)	2112			1627	647	980	485	192	293	197	27	170	190	109	81	97	56	41
Basis ungewichtet	3963			3145	1038	2107	818	245	573	404	29	375	283	148	135	131	68	63
ZY025/1,2 Sonst. R. (brutto)																		
Bezieher: hochger. (in Tsd.)	3			2	0	1	2	0	1	1	-	1	1	0	1	-	-	-
(in %)	0			0	0	0	0	0	0	0	-	0	1	0	1	-	-	-
ungewichtet	9			5	1	4	4	1	3	2	-	2	2	1	1	-	-	-
1 - u. 25 EUR	[17]			[17]	-	[23]	[18]	-	[23]	[53]	-	[53]	-	-	-	-	-	-
25 - u. 50 EUR	-			-	-	-	-	-	-	-	-	-	-	-	-	-	-	-
50 - u. 100 EUR	[20]			-	-	-	[42]	-	[56]	-	-	-	[63]	-	[100]	-	-	-
100 - u. 200 EUR	[32]			[39]	-	[54]	[25]	[100]	-	-	-	-	[37]	[100]	-	-	-	-
200 - u. 300 EUR	-			-	-	-	-	-	-	-	-	-	-	-	-	-	-	-
300 - u. 400 EUR	[7]			-	-	-	[15]	-	[21]	[47]	-	[47]	-	-	-	-	-	-
400 - u. 500 EUR	-			-	-	-	-	-	-	-	-	-	-	-	-	-	-	-
500 - u. 600 EUR	-			-	-	-	-	-	-	-	-	-	-	-	-	-	-	-
600 - u. 700 EUR	[6]			[12]	-	[16]	-	-	-	-	-	-	-	-	-	-	-	-
700 - u. 800 EUR	-			-	-	-	-	-	-	-	-	-	-	-	-	-	-	-
800 - u. 900 EUR	-			-	-	-	-	-	-	-	-	-	-	-	-	-	-	-
900 - u. 1.000 EUR	-			-	-	-	-	-	-	-	-	-	-	-	-	-	-	-
1.000 - u. 1.100 EUR	-			-	-	-	-	-	-	-	-	-	-	-	-	-	-	-
1.100 - u. 1.200 EUR	[3]			[5]	-	[7]	-	-	-	-	-	-	-	-	-	-	-	-
1.200 - u. 1.300 EUR	-			-	-	-	-	-	-	-	-	-	-	-	-	-	-	-
1.300 - u. 1.400 EUR	-			-	-	-	-	-	-	-	-	-	-	-	-	-	-	-
1.400 - u. 1.500 EUR	-			-	-	-	-	-	-	-	-	-	-	-	-	-	-	-
1.500 - u. 1.750 EUR	-			-	-	-	-	-	-	-	-	-	-	-	-	-	-	-
1.750 - u. 2.000 EUR	-			-	-	-	-	-	-	-	-	-	-	-	-	-	-	-
2.000 - u. 2.500 EUR	-			-	-	-	-	-	-	-	-	-	-	-	-	-	-	-
2.500 - u. 5.000 EUR	[15]			[27]	[100]	-	-	-	-	-	-	-	-	-	-	-	-	-
5.000 EUR und mehr	-			-	-	-	-	-	-	-	-	-	-	-	-	-	-	-
S U M M E	[100]			[100]	[100]	[100]	[100]	[100]	[100]	[100]	-	[100]	[100]	[100]	[100]	-	-	-
1 - u. 250 EUR	[69]			[56]	-	[77]	[85]	[100]	[79]	[53]	-	[53]	[100]	[100]	[100]	-	-	-
250 - u. 500 EUR	[7]			-	-	-	[15]	-	[21]	[47]	-	[47]	-	-	-	-	-	-
500 - u. 750 EUR	[6]			[12]	-	[16]	-	-	-	-	-	-	-	-	-	-	-	-
750 - u. 1.000 EUR	-			-	-	-	-	-	-	-	-	-	-	-	-	-	-	-
1.000 - u. 1.500 EUR	[3]			[5]	-	[7]	-	-	-	-	-	-	-	-	-	-	-	-
1.500 EUR und mehr	[15]			[27]	[100]	-	-	-	-	-	-	-	-	-	-	-	-	-
Betrag je Bezieher/in (EUR/M)	[618]			[1037]	[3082]	[272]	[131]	[155]	[123]	[171]	-	[171]	[111]	[155]	[85]	-	-	-

* TNS INFRATEST SOZIALFORSCHUNG *

Schichtung der sonstigen Rente

Teilgesamtheit: Frauen ab 55 Jahren (ohne Heimbewohner) - n e u e L ä n d e r (mit Ost-Berlin)

	+-- ALLE --+			+ V E R H E I R A T E T E +			+----- A L L E I N S T E H E N D E N A C H F A M I L I E N S T A N D -----+											
					Gesamt			Verwitwet			Geschieden/Getr. lebend			Ledig				
		Alle	55-u. 65 J.	65 u. älter	Alle	55-u. 65 J.	65 u. älter	Alle	55-u. 65 J.	65 u. älter	Alle	55-u. 65 J.	65 u. älter	Alle	55-u. 65 J.	65 u. älter		
Basis hochger. (in Tsd.)	2659			1429	595	834	1230	240	990	824	99	725	257	104	153	148	38	111
Basis ungewichtet	5862			2851	1062	1789	3011	459	2552	1932	178	1754	684	211	473	395	70	325
ZY025/1,2 Sonst. R. (brutto)																		
Bezieher: hochger. (in Tsd.)	4			1	1	0	3	1	2	3	1	2	-	-	-	0	-	0
(in %)	0			0	0	0	0	0	0	0	1	0	-	-	-	0	-	0
ungewichtet	9			2	1	1	7	2	5	6	2	4	-	-	-	1	-	1
1 - u. 25 EUR	[7]			-	-	-	[8]	-	[13]	-	-	-	-	-	-	[100]	-	[100]
25 - u. 50 EUR	[13]			-	-	-	[16]	-	[26]	[18]	-	[30]	-	-	-	-	-	-
50 - u. 100 EUR	[24]			[25]	-	[100]	[23]	-	[38]	[26]	-	[44]	-	-	-	-	-	-
100 - u. 200 EUR	[41]			[75]	[100]	-	[33]	[50]	[22]	[36]	[50]	[26]	-	-	-	-	-	-
200 - u. 300 EUR	-			-	-	-	-	-	-	-	-	-	-	-	-	-	-	-
300 - u. 400 EUR	-			-	-	-	-	-	-	-	-	-	-	-	-	-	-	-
400 - u. 500 EUR	-			-	-	-	-	-	-	-	-	-	-	-	-	-	-	-
500 - u. 600 EUR	-			-	-	-	-	-	-	-	-	-	-	-	-	-	-	-
600 - u. 700 EUR	-			-	-	-	-	-	-	-	-	-	-	-	-	-	-	-
700 - u. 800 EUR	[15]			-	-	-	[19]	[50]	-	[21]	[50]	-	-	-	-	-	-	-
800 - u. 900 EUR	-			-	-	-	-	-	-	-	-	-	-	-	-	-	-	-
900 - u. 1.000 EUR	-			-	-	-	-	-	-	-	-	-	-	-	-	-	-	-
1.000 - u. 1.100 EUR	-			-	-	-	-	-	-	-	-	-	-	-	-	-	-	-
1.100 - u. 1.200 EUR	-			-	-	-	-	-	-	-	-	-	-	-	-	-	-	-
1.200 - u. 1.300 EUR	-			-	-	-	-	-	-	-	-	-	-	-	-	-	-	-
1.300 - u. 1.400 EUR	-			-	-	-	-	-	-	-	-	-	-	-	-	-	-	-
1.400 - u. 1.500 EUR	-			-	-	-	-	-	-	-	-	-	-	-	-	-	-	-
1.500 - u. 1.750 EUR	-			-	-	-	-	-	-	-	-	-	-	-	-	-	-	-
1.750 - u. 2.000 EUR	-			-	-	-	-	-	-	-	-	-	-	-	-	-	-	-
2.000 - u. 2.500 EUR	-			-	-	-	-	-	-	-	-	-	-	-	-	-	-	-
2.500 - u. 5.000 EUR	-			-	-	-	-	-	-	-	-	-	-	-	-	-	-	-
5.000 EUR und mehr	-			-	-	-	-	-	-	-	-	-	-	-	-	-	-	-
S U M M E	[100]			[100]	[100]	[100]	[100]	[100]	[100]	[100]	[100]	[100]	-	-	-	[100]	-	[100]
1 - u. 250 EUR	[85]			[100]	[100]	[100]	[81]	[50]	[100]	[79]	[50]	[100]	-	-	-	[100]	-	[100]
250 - u. 500 EUR	-			-	-	-	-	-	-	-	-	-	-	-	-	-	-	-
500 - u. 750 EUR	-			-	-	-	-	-	-	-	-	-	-	-	-	-	-	-
750 - u. 1.000 EUR	[15]			-	-	-	[19]	[50]	-	[21]	[50]	-	-	-	-	-	-	-
1.000 - u. 1.500 EUR	-			-	-	-	-	-	-	-	-	-	-	-	-	-	-	-
1.500 EUR und mehr	-			-	-	-	-	-	-	-	-	-	-	-	-	-	-	-
Betrag je Bezieher/in (EUR/M)	[208]			[95]	[100]	[80]	[235]	[484]	[80]	[255]	[484]	[91]	-	-	-	[8]	-	[8]

* TNS INFRATEST SOZIALFORSCHUNG *

Schichtung der sonstigen Rente

Teilgesamtheit: Männer und Frauen ab 55 Jahren (ohne Heimbewohner) - neue Länder (mit Ost-Berlin)

	+-- alle +--	+- LETZTE / HEUTIGE BERUFLICHE STELLUNG ("Alle" einschl. nie erwerbstätig und K.A. zur beruflichen Stellung) -----+											
		M ä n n e r					F r a u e n						
		Alle	Arbeiter	An-gestellte	Beamte/ Ber.-Sold	Selbst-ständige	Mit-helfende	Alle	Arbeiter	An-gestellte	Beamte/ Ber.-Sold	Selbst-ständige	Mit-helfende
Basis hochger. (in Tsd.)	4771	2112	1047	837	47	167	2	2659	1053	1458	17	79	32
Basis ungewichtet	9825	3963	1919	1630	87	296	3	5862	2351	3175	33	155	89
ZY025/1,2 Sonst. R. (brutto)													
Bezieher: hochger. (in Tsd.)	7	3	1	1	-	1	-	4	1	2	-	-	0
(in %)	0	0	0	0	-	1	-	0	0	0	-	-	1
ungewichtet	18	9	3	3	-	3	-	9	3	4	-	-	1
1 - u. 25 EUR	(12)	[17]	[23]	-	-	[23]	-	[7]	-	[14]	-	-	-
25 - u. 50 EUR	(7)	-	-	-	-	-	-	[13]	-	[29]	-	-	-
50 - u. 100 EUR	(22)	[20]	-	-	-	[49]	-	[24]	[23]	[22]	-	-	[100]
100 - u. 200 EUR	(37)	[32]	[58]	-	-	[29]	-	[41]	[77]	-	-	-	-
200 - u. 300 EUR	-	-	-	-	-	-	-	-	-	-	-	-	-
300 - u. 400 EUR	(4)	[7]	[20]	-	-	-	-	-	-	-	-	-	-
400 - u. 500 EUR	-	-	-	-	-	-	-	-	-	-	-	-	-
500 - u. 600 EUR	-	-	-	-	-	-	-	-	-	-	-	-	-
600 - u. 700 EUR	(3)	[6]	-	[26]	-	-	-	-	-	-	-	-	-
700 - u. 800 EUR	(8)	-	-	-	-	-	-	[15]	-	[34]	-	-	-
800 - u. 900 EUR	-	-	-	-	-	-	-	-	-	-	-	-	-
900 - u. 1.000 EUR	-	-	-	-	-	-	-	-	-	-	-	-	-
1.000 - u. 1.100 EUR	-	-	-	-	-	-	-	-	-	-	-	-	-
1.100 - u. 1.200 EUR	(1)	[3]	-	[12]	-	-	-	-	-	-	-	-	-
1.200 - u. 1.300 EUR	-	-	-	-	-	-	-	-	-	-	-	-	-
1.300 - u. 1.400 EUR	-	-	-	-	-	-	-	-	-	-	-	-	-
1.400 - u. 1.500 EUR	-	-	-	-	-	-	-	-	-	-	-	-	-
1.500 - u. 1.750 EUR	-	-	-	-	-	-	-	-	-	-	-	-	-
1.750 - u. 2.000 EUR	-	-	-	-	-	-	-	-	-	-	-	-	-
2.000 - u. 2.500 EUR	-	-	-	-	-	-	-	-	-	-	-	-	-
2.500 - u. 5.000 EUR	(7)	[15]	-	[62]	-	-	-	-	-	-	-	-	-
5.000 EUR und mehr	-	-	-	-	-	-	-	-	-	-	-	-	-
S U M M E	(100)	[100]	[100]	[100]	-	[100]	-	[100]	[100]	[100]	-	-	[100]
1 - u. 250 EUR	(77)	[69]	[80]	-	-	[100]	-	[85]	[100]	[66]	-	-	[100]
250 - u. 500 EUR	(4)	[7]	[20]	-	-	-	-	-	-	-	-	-	-
500 - u. 750 EUR	(3)	[6]	-	[26]	-	-	-	-	-	-	-	-	-
750 - u. 1.000 EUR	(8)	-	-	-	-	-	-	[15]	-	[34]	-	-	-
1.000 - u. 1.500 EUR	(1)	[3]	-	[12]	-	-	-	-	-	-	-	-	-
1.500 EUR und mehr	(7)	[15]	-	[62]	-	-	-	-	-	-	-	-	-
Betrag je Bezieher/in (EUR/M)	(408)	[618]	[166]	[2208]	-	[89]	-	[208]	[121]	[302]	-	-	[80]

* TNS INFRATEST SOZIALFORSCHUNG *

Schichtung der sonstigen Rente

Teilgesamtheit: Männer ab 55 Jahren (ohne Heimbewohner) - neue Länder (mit Ost-Berlin)

	Männer - Tätigkeitsniveau																
	Arbeiter				Angestellte					Beamte, Berufssol.		Selbstständige				Mithefende	
	Alle Männer	Ange-lernt	Fach-arbeiter	Meister/Polier	Ange-lernt	Einf./Fachkr.	Mittl./Fachkr.	Gehob./Fachkr.	Hochq./leit.	Einf./Mittl.D.	Gehob./Höher.D.	Land-wirte	Hand-werker	Verkam./Freib.	Sonst./Freib.		Gewerbe-treib.
Basis hochger. (in Tsd.)	2112	137	778	133	12	67	296	172	290	18	30	9	53	14	31	61	2
Basis ungewichtet	3963	242	1419	258	21	124	574	349	562	32	55	22	100	26	47	101	3
ZY025/1,2 Sonst. R. (brutto)																	
Bezieher: hochger. (in Tsd.)	3	0	1	-	-	-	-	0	1	-	-	0	0	-	1	-	-
(in %)	0	0	0	-	-	-	-	0	0	-	-	3	1	-	2	-	-
ungewichtet	9	1	2	-	-	-	-	1	2	-	-	1	1	-	1	-	-
1 - u. 25 EUR	[17]	[100]	-	-	-	-	-	-	-	-	-	[100]	-	-	-	-	-
25 - u. 50 EUR	-	-	-	-	-	-	-	-	-	-	-	-	-	-	-	-	-
50 - u. 100 EUR	[20]	-	-	-	-	-	-	-	-	-	-	-	-	-	[100]	-	-
100 - u. 200 EUR	[32]	-	[75]	-	-	-	-	-	-	-	-	-	[100]	-	-	-	-
200 - u. 300 EUR	-	-	-	-	-	-	-	-	-	-	-	-	-	-	-	-	-
300 - u. 400 EUR	[7]	-	[25]	-	-	-	-	-	-	-	-	-	-	-	-	-	-
400 - u. 500 EUR	-	-	-	-	-	-	-	-	-	-	-	-	-	-	-	-	-
500 - u. 600 EUR	-	-	-	-	-	-	-	-	-	-	-	-	-	-	-	-	-
600 - u. 700 EUR	[6]	-	-	-	-	-	-	-	[30]	-	-	-	-	-	-	-	-
700 - u. 800 EUR	-	-	-	-	-	-	-	-	-	-	-	-	-	-	-	-	-
800 - u. 900 EUR	-	-	-	-	-	-	-	-	-	-	-	-	-	-	-	-	-
900 - u. 1.000 EUR	-	-	-	-	-	-	-	-	-	-	-	-	-	-	-	-	-
1.000 - u. 1.100 EUR	-	-	-	-	-	-	-	-	-	-	-	-	-	-	-	-	-
1.100 - u. 1.200 EUR	[3]	-	-	-	-	-	-	[100]	-	-	-	-	-	-	-	-	-
1.200 - u. 1.300 EUR	-	-	-	-	-	-	-	-	-	-	-	-	-	-	-	-	-
1.300 - u. 1.400 EUR	-	-	-	-	-	-	-	-	-	-	-	-	-	-	-	-	-
1.400 - u. 1.500 EUR	-	-	-	-	-	-	-	-	-	-	-	-	-	-	-	-	-
1.500 - u. 1.750 EUR	-	-	-	-	-	-	-	-	-	-	-	-	-	-	-	-	-
1.750 - u. 2.000 EUR	-	-	-	-	-	-	-	-	-	-	-	-	-	-	-	-	-
2.000 - u. 2.500 EUR	-	-	-	-	-	-	-	-	-	-	-	-	-	-	-	-	-
2.500 - u. 5.000 EUR	[15]	-	-	-	-	-	-	-	[70]	-	-	-	-	-	-	-	-
5.000 EUR und mehr	-	-	-	-	-	-	-	-	-	-	-	-	-	-	-	-	-
S U M M E	[100]	[100]	[100]	-	-	-	-	[100]	[100]	-	-	[100]	[100]	-	[100]	-	-
1 - u. 250 EUR	[69]	[100]	[75]	-	-	-	-	-	-	-	-	[100]	[100]	-	[100]	-	-
250 - u. 500 EUR	[7]	-	[25]	-	-	-	-	-	-	-	-	-	-	-	-	-	-
500 - u. 750 EUR	[6]	-	-	-	-	-	-	-	[30]	-	-	-	-	-	-	-	-
750 - u. 1.000 EUR	-	-	-	-	-	-	-	-	-	-	-	-	-	-	-	-	-
1.000 - u. 1.500 EUR	[3]	-	-	-	-	-	-	[100]	-	-	-	-	-	-	-	-	-
1.500 EUR und mehr	[15]	-	-	-	-	-	-	-	[70]	-	-	-	-	-	-	-	-
Betrag je Bezieher/in (EUR/M)	[618]	[7]	[213]	-	-	-	-	[1176]	[2344]	-	-	[15]	[155]	-	[85]	-	-

* TNS INFRATEST SOZIALFORSCHUNG *

Schichtung der sonstigen Rente

Teilgesamtheit: Frauen ab 55 Jahren (ohne Heimbewohner) - n e u e L ä n d e r (mit Ost-Berlin)

	Frauen - Tätigkeitsniveau																Mit- he- fende
	Arbeiter				Angestellte					Beamte, Berufssol.		Selbstständige					
	Alle Frauen	Ange-lernt	Fach-arbeiter	Meister/Polier	Ange-lernt	Einf./Fachkr.	Mittl./Fachkr.	Gehob./Fachkr.	Hochq./leit.	Einf./Mittl.D.	Gehob./Höher.D.	Land-wirte	Hand-werker	Verkam./Freib.	Sonst./Freib.	Gewerbe-treib.	
Basis hochger. (in Tsd.)	2659	449	582	22	90	433	665	156	113	3	14	3	14	14	14	34	32
Basis ungewichtet	5862	1073	1226	52	214	948	1429	339	245	5	28	7	30	25	24	69	89
ZY025/1,2 Sonst. R. (brutto)																	
Bezieher: hochger. (in Tsd.)	4	0	1	1	-	1	1	-	-	-	-	-	-	-	-	-	0
(in %)	0	0	0	2	-	0	0	-	-	-	-	-	-	-	-	-	1
ungewichtet	9	1	1	1	-	1	3	-	-	-	-	-	-	-	-	-	1
1 - u. 25 EUR	[7]	-	-	-	-	-	[22]	-	-	-	-	-	-	-	-	-	-
25 - u. 50 EUR	[13]	-	-	-	-	-	[44]	-	-	-	-	-	-	-	-	-	-
50 - u. 100 EUR	[24]	[100]	-	-	-	-	[34]	-	-	-	-	-	-	-	-	-	[100]
100 - u. 200 EUR	[41]	-	[100]	[100]	-	-	-	-	-	-	-	-	-	-	-	-	-
200 - u. 300 EUR	-	-	-	-	-	-	-	-	-	-	-	-	-	-	-	-	-
300 - u. 400 EUR	-	-	-	-	-	-	-	-	-	-	-	-	-	-	-	-	-
400 - u. 500 EUR	-	-	-	-	-	-	-	-	-	-	-	-	-	-	-	-	-
500 - u. 600 EUR	-	-	-	-	-	-	-	-	-	-	-	-	-	-	-	-	-
600 - u. 700 EUR	-	-	-	-	-	-	-	-	-	-	-	-	-	-	-	-	-
700 - u. 800 EUR	[15]	-	-	-	-	[100]	-	-	-	-	-	-	-	-	-	-	-
800 - u. 900 EUR	-	-	-	-	-	-	-	-	-	-	-	-	-	-	-	-	-
900 - u. 1.000 EUR	-	-	-	-	-	-	-	-	-	-	-	-	-	-	-	-	-
1.000 - u. 1.100 EUR	-	-	-	-	-	-	-	-	-	-	-	-	-	-	-	-	-
1.100 - u. 1.200 EUR	-	-	-	-	-	-	-	-	-	-	-	-	-	-	-	-	-
1.200 - u. 1.300 EUR	-	-	-	-	-	-	-	-	-	-	-	-	-	-	-	-	-
1.300 - u. 1.400 EUR	-	-	-	-	-	-	-	-	-	-	-	-	-	-	-	-	-
1.400 - u. 1.500 EUR	-	-	-	-	-	-	-	-	-	-	-	-	-	-	-	-	-
1.500 - u. 1.750 EUR	-	-	-	-	-	-	-	-	-	-	-	-	-	-	-	-	-
1.750 - u. 2.000 EUR	-	-	-	-	-	-	-	-	-	-	-	-	-	-	-	-	-
2.000 - u. 2.500 EUR	-	-	-	-	-	-	-	-	-	-	-	-	-	-	-	-	-
2.500 - u. 5.000 EUR	-	-	-	-	-	-	-	-	-	-	-	-	-	-	-	-	-
5.000 EUR und mehr	-	-	-	-	-	-	-	-	-	-	-	-	-	-	-	-	-
S U M M E	[100]	[100]	[100]	[100]	-	[100]	[100]	-	-	-	-	-	-	-	-	-	[100]
1 - u. 250 EUR	[85]	[100]	[100]	[100]	-	-	[100]	-	-	-	-	-	-	-	-	-	[100]
250 - u. 500 EUR	-	-	-	-	-	-	-	-	-	-	-	-	-	-	-	-	-
500 - u. 750 EUR	-	-	-	-	-	-	-	-	-	-	-	-	-	-	-	-	-
750 - u. 1.000 EUR	[15]	-	-	-	-	[100]	-	-	-	-	-	-	-	-	-	-	-
1.000 - u. 1.500 EUR	-	-	-	-	-	-	-	-	-	-	-	-	-	-	-	-	-
1.500 EUR und mehr	-	-	-	-	-	-	-	-	-	-	-	-	-	-	-	-	-
Betrag je Bezieher/in (EUR/M)	[208]	[50]	[100]	[180]	-	[788]	[50]	-	-	-	-	-	-	-	-	-	[80]

* TNS INFRATEST SOZIALFORSCHUNG *

Schichtung der abgeleiteten GRV-Rente (brutto, einschl. Eigenanteil des Beitrags zur KvDR)

Teilgesamtheit: Witwer und Witwen ab 55 Jahren (ohne Heimbewohner) - n e u e L ä n d e r (mit Ost-Berlin)

	+-- ALLE +--	+----- M ä n n e r -----+						+----- F r a u e n -----+					
		Alle	55-u. 65 J.	65-u. 75 J.	75-u. 85 J.	85 u. älter	65 u. älter	Alle	55-u. 65 J.	65-u. 75 J.	75-u. 85 J.	85 u. älter	65 u. älter
Basis hochger. (in Tsd.)	1022	197	27	73	70	27	170	824	99	272	319	135	725
Basis ungewichtet	2336	404	29	124	150	101	375	1932	178	534	802	418	1754
ZY111 Abgeleitete GRV (brutto)													
Bezieher: hochger. (in Tsd.)	941	134	22	63	40	8	112	807	91	268	315	133	716
(in %)	92	68	80	86	58	31	66	98	92	98	99	99	99
ungewichtet	2145	246	24	107	84	31	222	1899	165	526	794	414	1734
1 - u. 25 EUR	1	5	-	7	3	8	6	0	-	0	-	-	0
25 - u. 50 EUR	1	3	-	2	4	15	4	0	1	0	0	0	0
50 - u. 100 EUR	1	6	-	7	7	9	7	0	-	0	-	1	0
100 - u. 200 EUR	3	15	(9)	8	29	4	16	2	3	1	1	3	1
200 - u. 300 EUR	6	23	(17)	23	22	34	24	3	4	2	3	5	3
300 - u. 400 EUR	10	23	(9)	29	21	15	25	8	15	7	6	10	7
400 - u. 500 EUR	17	17	(44)	15	8	13	12	17	21	21	13	14	16
500 - u. 600 EUR	20	4	(9)	4	3	4	4	22	24	28	22	12	22
600 - u. 700 EUR	17	4	(12)	3	1	-	2	19	17	20	19	17	19
700 - u. 800 EUR	11	0	-	-	1	-	0	13	7	12	14	16	14
800 - u. 900 EUR	7	1	-	1	-	-	1	8	2	5	10	11	9
900 - u. 1.000 EUR	4	-	-	-	-	-	-	5	5	2	7	5	5
1.000 - u. 1.100 EUR	2	-	-	-	-	-	-	2	1	1	2	3	2
1.100 - u. 1.200 EUR	1	-	-	-	-	-	-	1	1	0	1	2	1
1.200 - u. 1.300 EUR	0	-	-	-	-	-	-	0	-	-	0	0	0
1.300 - u. 1.400 EUR	-	-	-	-	-	-	-	-	-	-	-	-	-
1.400 - u. 1.500 EUR	-	-	-	-	-	-	-	-	-	-	-	-	-
1.500 - u. 1.750 EUR	0	-	-	-	-	-	-	0	-	-	0	0	0
1.750 - u. 2.000 EUR	0	-	-	-	-	-	-	0	-	-	-	0	0
2.000 - u. 2.500 EUR	-	-	-	-	-	-	-	-	-	-	-	-	-
2.500 - u. 5.000 EUR	-	-	-	-	-	-	-	-	-	-	-	-	-
5.000 EUR und mehr	-	-	-	-	-	-	-	-	-	-	-	-	-
S U M M E	100	100	(100)	100	100	100	100	100	100	100	100	100	100
1 - u. 250 EUR	9	40	(13)	36	57	51	45	4	6	2	3	7	3
250 - u. 500 EUR	30	52	(66)	56	38	45	49	27	38	29	21	26	25
500 - u. 750 EUR	42	8	(21)	7	5	4	6	48	43	54	47	37	48
750 - u. 1.000 EUR	17	1	-	1	-	-	1	19	11	13	25	23	20
1.000 - u. 1.500 EUR	2	-	-	-	-	-	-	3	1	1	4	5	3
1.500 EUR und mehr	0	-	-	-	-	-	-	0	-	-	0	1	0
Betrag je Bezieher/in (EUR/M)	559	293	(404)	296	242	224	271	603	530	580	638	620	613

Schichtung der abgeleiteten GRV-Rente (brutto, einschl. Eigenanteil des Beitrags zur KvDR)

Teilgesamtheit: Witwer ab 55 Jahren (ohne Heimbewohner) - n e u e L ä n d e r (mit Ost-Berlin)

	+----- LETZTE BERUFLICHE STELLUNG -----+					
	Alle	Arbeiter	An- gestellte	Beamte/ Ber.-Sold	Selbst- ständige	Mit- helfende
Basis hochger. (in Tsd.)	197	98	79	2	16	-
Basis ungewichtet	404	200	167	5	25	-
ZY111 Abgeleitete GRV (brutto)						
Bezieher: hochger. (in Tsd.)	134	68	50	1	14	-
(in %)	68	69	63	30	88	-
ungewichtet	246	125	97	1	19	-
1 - u. 25 EUR	5	4	7	-	-	-
25 - u. 50 EUR	3	3	1	[100]	(6)	-
50 - u. 100 EUR	6	5	8	-	(5)	-
100 - u. 200 EUR	15	12	20	-	(10)	-
200 - u. 300 EUR	23	25	18	-	(26)	-
300 - u. 400 EUR	23	25	23	-	(16)	-
400 - u. 500 EUR	17	20	9	-	(33)	-
500 - u. 600 EUR	4	4	6	-	(4)	-
600 - u. 700 EUR	4	3	6	-	-	-
700 - u. 800 EUR	0	0	-	-	-	-
800 - u. 900 EUR	1	-	1	-	-	-
900 - u. 1.000 EUR	-	-	-	-	-	-
1.000 - u. 1.100 EUR	-	-	-	-	-	-
1.100 - u. 1.200 EUR	-	-	-	-	-	-
1.200 - u. 1.300 EUR	-	-	-	-	-	-
1.300 - u. 1.400 EUR	-	-	-	-	-	-
1.400 - u. 1.500 EUR	-	-	-	-	-	-
1.500 - u. 1.750 EUR	-	-	-	-	-	-
1.750 - u. 2.000 EUR	-	-	-	-	-	-
2.000 - u. 2.500 EUR	-	-	-	-	-	-
2.500 - u. 5.000 EUR	-	-	-	-	-	-
5.000 EUR und mehr	-	-	-	-	-	-
S U M M E	100	100	100	[100]	(100)	-
1 - u. 250 EUR	40	37	44	[100]	(31)	-
250 - u. 500 EUR	52	56	43	-	(65)	-
500 - u. 750 EUR	8	7	12	-	(4)	-
750 - u. 1.000 EUR	1	-	1	-	-	-
1.000 - u. 1.500 EUR	-	-	-	-	-	-
1.500 EUR und mehr	-	-	-	-	-	-
Betrag je Bezieher/in (EUR/M)	293	301	283	[41]	(314)	-

Schichtung der abgeleiteten GRV-Rente (brutto, einschl. Eigenanteil des Beitrags zur KvDR)

Teilgesamtheit: Witwen ab 55 Jahren (ohne Heimbewohner) - n e u e L ä n d e r (mit Ost-Berlin)

	+- LETZTE BERUFLICHE STELLUNG - Verstorbenen Ehemann +					
	+- ("Alle" einschl. nie erwerbstätig und K.A. zur beruflichen Stellung)-					
	Alle	Arbeiter	An- gestellte	Beamte/ Ber.-Sold.	Selbst- ständige	Mit- helfende
Basis hochger. (in Tsd.)	824	462	292	8	48	2
Basis ungewichtet	1932	1077	687	16	120	3
ZY111 Abgeleitete GRV (brutto)						
Bezieher: hochger. (in Tsd.)	807	457	288	5	45	2
(in %)	98	99	98	73	95	100
ungewichtet	1899	1068	678	12	115	3
1 - u. 25 EUR	0	-	0	-	-	-
25 - u. 50 EUR	0	0	0	-	3	-
50 - u. 100 EUR	0	0	-	-	2	-
100 - u. 200 EUR	2	2	1	-	2	-
200 - u. 300 EUR	3	3	2	(13)	8	-
300 - u. 400 EUR	8	8	5	(30)	17	[28]
400 - u. 500 EUR	17	19	12	-	26	[24]
500 - u. 600 EUR	22	27	16	(11)	17	-
600 - u. 700 EUR	19	21	17	(10)	14	-
700 - u. 800 EUR	13	11	17	(14)	4	[48]
800 - u. 900 EUR	8	5	14	(15)	2	-
900 - u. 1.000 EUR	5	2	9	-	2	-
1.000 - u. 1.100 EUR	2	1	4	(6)	1	-
1.100 - u. 1.200 EUR	1	0	2	-	1	-
1.200 - u. 1.300 EUR	0	0	0	-	1	-
1.300 - u. 1.400 EUR	-	-	-	-	-	-
1.400 - u. 1.500 EUR	-	-	-	-	-	-
1.500 - u. 1.750 EUR	0	-	0	-	-	-
1.750 - u. 2.000 EUR	0	-	0	-	-	-
2.000 - u. 2.500 EUR	-	-	-	-	-	-
2.500 - u. 5.000 EUR	-	-	-	-	-	-
5.000 EUR und mehr	-	-	-	-	-	-
S U M M E	100	100	100	(100)	100	[100]
1 - u. 250 EUR	4	4	2	(13)	9	-
250 - u. 500 EUR	27	29	19	(30)	49	[52]
500 - u. 750 EUR	48	54	40	(27)	33	-
750 - u. 1.000 EUR	19	12	33	(24)	7	[48]
1.000 - u. 1.500 EUR	3	1	6	(6)	2	-
1.500 EUR und mehr	0	-	0	-	-	-
Betrag je Bezieher/in (EUR/M)	603	564	687	(558)	484	[588]

Schichtung der abgeleiteten GRV-Rente (brutto, einschl. Eigenanteil des Beitrags zur KvDR)

Teilgesamtheit: Witwer ab 55 Jahren (ohne Heimbewohner) - n e u e L ä n d e r (mit Ost-Berlin)

	M ä n n e r - T ä t i g k e i t s n i v e a u																Mit- he- fende
	A r b e i t e r				A n g e s t e l l t e					B e a m t e , B e r u f s s o l .		S e l b s t s t ä n d i g e					
	Alle Männer	Ange- lernt	Fach- arbeiter	Meister Polier	Ange- lernt	Einf. Fachkr.	Mittl. Fachkr.	Gehob. Fachkr.	Hochq./ leit.	Einf./ Mittl.D.	Gehob./ Höher.D.	Land- wirte	Hand- werker	Verkam. Freib.	Sonst. Freib.	Gewerbe treib.	
Basis hochger. (in Tsd.)	197	13	68	17	3	7	28	15	26	1	0	2	3	0	4	5	-
Basis ungewichtet	404	29	137	34	5	15	62	33	52	3	2	5	7	1	4	8	-
ZY111 Abgeleitete GRV (brutto)																	
Bezieher: hochger. (in Tsd.)	134	9	48	11	2	6	18	9	15	1	-	2	3	-	4	4	-
(in %)	68	64	70	69	87	83	62	65	56	41	-	87	95	-	100	75	-
ungewichtet	246	17	88	20	4	12	33	20	28	1	-	4	6	-	4	5	-
1 - u. 25 EUR	5	(6)	2	(11)	-	-	13	(10)	(4)	-	-	-	-	-	-	-	-
25 - u. 50 EUR	3	-	3	(6)	-	-	2	(3)	-	[100]	-	-	[10]	-	[12]	-	-
50 - u. 100 EUR	6	-	4	(12)	-	-	4	(17)	(12)	-	-	[8]	-	-	[14]	-	-
100 - u. 200 EUR	15	(18)	11	(11)	[20]	(5)	24	(14)	(24)	-	-	-	-	-	[31]	-	-
200 - u. 300 EUR	23	(20)	24	(32)	[21]	(32)	16	(14)	(18)	-	-	[10]	[34]	-	[19]	[36]	-
300 - u. 400 EUR	23	(40)	25	(11)	-	(49)	28	(17)	(15)	-	-	[58]	-	-	-	[24]	-
400 - u. 500 EUR	17	(13)	25	(5)	[38]	(6)	6	-	(15)	-	-	-	[56]	-	[38]	[26]	-
500 - u. 600 EUR	4	-	2	(12)	-	-	4	(8)	(9)	-	-	[24]	-	-	-	-	-
600 - u. 700 EUR	4	-	4	-	[21]	(8)	-	(18)	(3)	-	-	-	-	-	-	-	-
700 - u. 800 EUR	0	(3)	-	-	-	-	-	-	-	-	-	-	-	-	-	-	-
800 - u. 900 EUR	1	-	-	-	-	-	4	-	-	-	-	-	-	-	-	-	-
900 - u. 1.000 EUR	-	-	-	-	-	-	-	-	-	-	-	-	-	-	-	-	-
1.000 - u. 1.100 EUR	-	-	-	-	-	-	-	-	-	-	-	-	-	-	-	-	-
1.100 - u. 1.200 EUR	-	-	-	-	-	-	-	-	-	-	-	-	-	-	-	-	-
1.200 - u. 1.300 EUR	-	-	-	-	-	-	-	-	-	-	-	-	-	-	-	-	-
1.300 - u. 1.400 EUR	-	-	-	-	-	-	-	-	-	-	-	-	-	-	-	-	-
1.400 - u. 1.500 EUR	-	-	-	-	-	-	-	-	-	-	-	-	-	-	-	-	-
1.500 - u. 1.750 EUR	-	-	-	-	-	-	-	-	-	-	-	-	-	-	-	-	-
1.750 - u. 2.000 EUR	-	-	-	-	-	-	-	-	-	-	-	-	-	-	-	-	-
2.000 - u. 2.500 EUR	-	-	-	-	-	-	-	-	-	-	-	-	-	-	-	-	-
2.500 - u. 5.000 EUR	-	-	-	-	-	-	-	-	-	-	-	-	-	-	-	-	-
5.000 EUR und mehr	-	-	-	-	-	-	-	-	-	-	-	-	-	-	-	-	-
S U M M E	100	(100)	100	(100)	[100]	(100)	100	(100)	(100)	[100]	-	[100]	[100]	-	[100]	[100]	-
1 - u. 250 EUR	40	(33)	30	(72)	[20]	(28)	47	(52)	(46)	[100]	-	[17]	[44]	-	[43]	[14]	-
250 - u. 500 EUR	52	(64)	64	(16)	[59]	(64)	45	(23)	(42)	-	-	[58]	[56]	-	[57]	[86]	-
500 - u. 750 EUR	8	(3)	6	(12)	[21]	(8)	4	(25)	(12)	-	-	[24]	-	-	-	-	-
750 - u. 1.000 EUR	1	-	-	-	-	-	4	-	-	-	-	-	-	-	-	-	-
1.000 - u. 1.500 EUR	-	-	-	-	-	-	-	-	-	-	-	-	-	-	-	-	-
1.500 EUR und mehr	-	-	-	-	-	-	-	-	-	-	-	-	-	-	-	-	-
Betrag je Bezieher/in (EUR/M)	293	(292)	320	(226)	[396]	(333)	257	(288)	(274)	[41]	-	[401]	[315]	-	[279]	[304]	-

* TNS INFRATEST SOZIALFORSCHUNG *

Schichtung der abgeleiteten GRV-Rente (brutto, einschl. Eigenanteil des Beitrags zur KvDR)

Teilgesamtheit: Witwen ab 55 Jahren (ohne Heimbewohner) - neue Länder (mit Ost-Berlin)

	+----- Letztes Tätigkeitsniveau des verstorbenen Ehemanns -----+																
	+--- Arbeiter ---+				+--- Angestellte ---+					++Beamte, Berufssol.++		+--- Selbstständige ---+				Mit- he1- fende	
	Alle	Ange- lernt	Fach- arbeiter	Meister Polier	Ange- lernt	Einf. Fachkr.	Mittl. Fachkr.	Gehob. Fachkr.	Hochq./ leit.	Einf./ Mittl.D.	Gehob./ Höher.D.	Land- wirte	Hand- werker	Verkam. Freib.	Sonst. Freib.		Gewerbe treib.
Basis hochger. (in Tsd.)	824	88	318	55	5	37	99	68	84	1	3	8	26	3	2	8	2
Basis ungewichtet	1932	217	734	126	13	88	235	160	191	3	6	25	59	8	5	23	3
ZY111 Abgeleitete GRV (brutto)																	
Bezieher: hochger. (in Tsd.)	807	87	315	55	5	35	98	66	83	1	2	7	25	3	2	8	2
(in %)	98	98	99	100	100	97	99	98	98	62	59	84	98	85	100	100	100
ungewichtet	1899	214	728	126	13	86	234	157	188	2	4	22	58	7	5	23	3
1 - u. 25 EUR	0	-	-	-	-	-	0	-	-	-	-	-	-	-	-	-	-
25 - u. 50 EUR	0	1	0	-	-	-	0	1	-	-	-	-	5	-	-	-	-
50 - u. 100 EUR	0	-	0	2	-	-	-	-	-	-	-	(9)	-	-	-	(5)	-
100 - u. 200 EUR	2	3	2	3	-	2	1	-	-	-	-	(15)	-	-	-	-	-
200 - u. 300 EUR	3	4	4	2	-	4	3	1	1	-	[23]	(9)	7	[9]	[19]	(4)	-
300 - u. 400 EUR	8	10	9	3	(6)	13	6	4	3	[66]	[22]	(25)	13	[18]	[19]	(20)	[28]
400 - u. 500 EUR	17	25	19	9	(44)	19	16	12	3	-	-	(22)	27	[33]	[21]	(25)	[24]
500 - u. 600 EUR	22	25	29	23	(6)	27	18	13	10	-	[37]	(6)	23	-	[40]	(10)	-
600 - u. 700 EUR	19	19	21	21	(23)	20	21	15	11	-	-	(4)	17	[17]	-	(19)	-
700 - u. 800 EUR	13	9	10	19	(21)	9	17	16	21	-	-	(5)	2	-	-	(12)	[48]
800 - u. 900 EUR	8	3	4	9	-	5	9	20	20	-	[18]	-	3	-	-	(3)	-
900 - u. 1.000 EUR	5	1	1	8	-	2	6	10	17	-	-	(6)	-	[14]	-	(3)	-
1.000 - u. 1.100 EUR	2	-	0	2	-	-	1	6	8	[34]	-	-	1	-	-	-	-
1.100 - u. 1.200 EUR	1	-	0	-	-	-	3	1	2	-	-	-	-	[9]	-	-	-
1.200 - u. 1.300 EUR	0	1	-	-	-	-	-	-	1	-	-	-	2	-	-	-	-
1.300 - u. 1.400 EUR	-	-	-	-	-	-	-	-	-	-	-	-	-	-	-	-	-
1.400 - u. 1.500 EUR	-	-	-	-	-	-	-	-	-	-	-	-	-	-	-	-	-
1.500 - u. 1.750 EUR	0	-	-	-	-	-	-	1	1	-	-	-	-	-	-	-	-
1.750 - u. 2.000 EUR	0	-	-	-	-	-	-	-	1	-	-	-	-	-	-	-	-
2.000 - u. 2.500 EUR	-	-	-	-	-	-	-	-	-	-	-	-	-	-	-	-	-
2.500 - u. 5.000 EUR	-	-	-	-	-	-	-	-	-	-	-	-	-	-	-	-	-
5.000 EUR und mehr	-	-	-	-	-	-	-	-	-	-	-	-	-	-	-	-	-
S U M M E	100	100	100	100	(100)	100	100	100	100	[100]	[100]	(100)	100	[100]	[100]	(100)	[100]
1 - u. 250 EUR	4	5	4	5	-	6	3	1	1	-	[23]	(28)	7	-	-	(5)	-
250 - u. 500 EUR	27	38	30	12	(50)	32	23	17	7	[66]	[22]	(52)	46	[60]	[60]	(49)	[52]
500 - u. 750 EUR	48	49	56	54	(50)	52	46	33	31	-	[37]	(15)	40	[17]	[40]	(29)	-
750 - u. 1.000 EUR	19	7	10	26	-	10	24	41	48	-	[18]	(6)	5	[14]	-	(18)	[48]
1.000 - u. 1.500 EUR	3	1	1	2	-	-	4	7	12	[34]	-	-	3	[9]	-	-	-
1.500 EUR und mehr	0	-	-	-	-	-	-	1	1	-	-	-	-	-	-	-	-
Betrag je Bezieher/in (EUR/M)	603	532	558	644	(568)	544	633	716	796	[582]	[490]	(385)	493	[580]	[434]	(524)	[588]

* TNS INFRATEST SOZIALFORSCHUNG *

Schichtung der abgeleiteten GRV-Rente (netto, ohne Eigenanteil des Beitrags zur KVdR)

Teilgesamtheit: Witwer und Witwen ab 55 Jahren (ohne Heimbewohner) - n e u e L ä n d e r (mit Ost-Berlin)

	+-- ALLE +--	+----- M ä n n e r -----+						+----- F r a u e n -----+					
		Alle	55-u. 65 J.	65-u. 75 J.	75-u. 85 J.	85 u. älter	65 u. älter	Alle	55-u. 65 J.	65-u. 75 J.	75-u. 85 J.	85 u. älter	65 u. älter
Basis hochger. (in Tsd.)	1022	197	27	73	70	27	170	824	99	272	319	135	725
Basis ungewichtet	2336	404	29	124	150	101	375	1932	178	534	802	418	1754
Abgeleitete GRV (netto)													
Bezieher: hochger. (in Tsd.)	941	134	22	63	40	8	112	807	91	268	315	133	716
(in %)	92	68	80	86	58	31	66	98	92	98	99	99	99
ungewichtet	2145	246	24	107	84	31	222	1899	165	526	794	414	1734
1 - u. 25 EUR	1	6	-	8	4	16	7	0	-	0	-	-	0
25 - u. 50 EUR	1	4	-	4	5	11	5	0	1	0	0	0	0
50 - u. 100 EUR	1	8	(6)	5	13	5	8	0	-	0	0	1	0
100 - u. 200 EUR	4	19	(9)	16	31	19	22	2	3	1	2	4	2
200 - u. 300 EUR	8	29	(13)	35	28	30	32	4	6	2	4	8	4
300 - u. 400 EUR	12	23	(46)	21	15	16	18	11	21	11	8	11	9
400 - u. 500 EUR	20	6	(13)	6	3	4	5	22	25	28	18	17	22
500 - u. 600 EUR	20	4	(12)	3	1	-	2	23	22	28	22	16	23
600 - u. 700 EUR	15	1	-	1	1	-	1	18	11	16	21	17	19
700 - u. 800 EUR	9	-	-	-	-	-	-	10	5	9	12	14	11
800 - u. 900 EUR	5	-	-	-	-	-	-	6	4	3	9	6	6
900 - u. 1.000 EUR	2	-	-	-	-	-	-	2	1	1	3	4	2
1.000 - u. 1.100 EUR	1	-	-	-	-	-	-	1	1	0	1	1	1
1.100 - u. 1.200 EUR	0	-	-	-	-	-	-	0	-	-	0	-	0
1.200 - u. 1.300 EUR	-	-	-	-	-	-	-	-	-	-	-	-	-
1.300 - u. 1.400 EUR	-	-	-	-	-	-	-	-	-	-	-	-	-
1.400 - u. 1.500 EUR	-	-	-	-	-	-	-	-	-	-	-	-	-
1.500 - u. 1.750 EUR	0	-	-	-	-	-	-	0	-	-	0	1	0
1.750 - u. 2.000 EUR	-	-	-	-	-	-	-	-	-	-	-	-	-
2.000 - u. 2.500 EUR	-	-	-	-	-	-	-	-	-	-	-	-	-
2.500 - u. 5.000 EUR	-	-	-	-	-	-	-	-	-	-	-	-	-
5.000 EUR und mehr	-	-	-	-	-	-	-	-	-	-	-	-	-
S U M M E	100	100	(100)	100	100	100	100	100	100	100	100	100	100
1 - u. 250 EUR	11	52	(26)	50	66	69	57	5	7	3	4	8	4
250 - u. 500 EUR	36	43	(62)	45	32	31	40	35	49	40	28	32	33
500 - u. 750 EUR	41	5	(12)	4	2	-	3	48	38	50	51	41	49
750 - u. 1.000 EUR	10	-	-	-	-	-	-	12	6	7	16	16	13
1.000 - u. 1.500 EUR	1	-	-	-	-	-	-	1	1	0	1	1	1
1.500 EUR und mehr	0	-	-	-	-	-	-	0	-	-	0	1	0
Betrag je Bezieher/in (EUR/M)	502	237	(324)	241	197	182	221	545	484	524	576	559	553

Schichtung der abgeleiteten GRV-Rente (netto, ohne Eigenanteil des Beitrags zur KVdR)

Teilgesamtheit: Witwer ab 55 Jahren (ohne Heimbewohner) - n e u e L ä n d e r (mit Ost-Berlin)

	+----- LETZTE BERUFLICHE STELLUNG -----+					
	Alle	Arbeiter	An- gestellte	Beamte/ Ber.-Sold	Selbst- ständige	Mit- helfende
Basis hochger. (in Tsd.)	197	98	79	2	16	-
Basis ungewichtet	404	200	167	5	25	-
Abgeleitete GRV (netto)						
Bezieher: hochger. (in Tsd.)	134	68	50	1	14	-
(in %)	68	69	63	30	88	-
ungewichtet	246	125	97	1	19	-
1 - u. 25 EUR	6	5	8	-	(4)	-
25 - u. 50 EUR	4	4	3	[100]	(2)	-
50 - u. 100 EUR	8	4	11	-	(15)	-
100 - u. 200 EUR	19	20	19	-	(20)	-
200 - u. 300 EUR	29	32	30	-	(13)	-
300 - u. 400 EUR	23	26	15	-	(39)	-
400 - u. 500 EUR	6	6	6	-	(7)	-
500 - u. 600 EUR	4	3	6	-	-	-
600 - u. 700 EUR	1	0	1	-	-	-
700 - u. 800 EUR	-	-	-	-	-	-
800 - u. 900 EUR	-	-	-	-	-	-
900 - u. 1.000 EUR	-	-	-	-	-	-
1.000 - u. 1.100 EUR	-	-	-	-	-	-
1.100 - u. 1.200 EUR	-	-	-	-	-	-
1.200 - u. 1.300 EUR	-	-	-	-	-	-
1.300 - u. 1.400 EUR	-	-	-	-	-	-
1.400 - u. 1.500 EUR	-	-	-	-	-	-
1.500 - u. 1.750 EUR	-	-	-	-	-	-
1.750 - u. 2.000 EUR	-	-	-	-	-	-
2.000 - u. 2.500 EUR	-	-	-	-	-	-
2.500 - u. 5.000 EUR	-	-	-	-	-	-
5.000 EUR und mehr	-	-	-	-	-	-
S U M M E	100	100	100	[100]	(100)	-
1 - u. 250 EUR	52	49	56	[100]	(48)	-
250 - u. 500 EUR	43	47	36	-	(52)	-
500 - u. 750 EUR	5	3	8	-	-	-
750 - u. 1.000 EUR	-	-	-	-	-	-
1.000 - u. 1.500 EUR	-	-	-	-	-	-
1.500 EUR und mehr	-	-	-	-	-	-
Betrag je Bezieher/in (EUR/M)	237	246	230	[33]	(241)	-

Schichtung der abgeleiteten GRV-Rente (netto, ohne Eigenanteil des Beitrags zur KVdR)

Teilgesamtheit: Witwen ab 55 Jahren (ohne Heimbewohner) - n e u e L ä n d e r (mit Ost-Berlin)

	+- LETZTE BERUFLICHE STELLUNG - Verstorbenen Ehemann +					
	+- ("Alle" einschl. nie erwerbstätig und K.A. zur beruflichen Stellung)-					
	Alle	Arbeiter	An- gestellte	Beamte/ Ber.-Sold.	Selbst- ständige	Mit- helfende
Basis hochger. (in Tsd.)	824	462	292	8	48	2
Basis ungewichtet	1932	1077	687	16	120	3
Abgeleitete GRV (netto)						
Bezieher: hochger. (in Tsd.)	807	457	288	5	45	2
(in %)	98	99	98	73	95	100
ungewichtet	1899	1068	678	12	115	3
1 - u. 25 EUR	0	-	0	-	-	-
25 - u. 50 EUR	0	0	0	-	3	-
50 - u. 100 EUR	0	0	-	-	1	-
100 - u. 200 EUR	2	2	1	(13)	4	-
200 - u. 300 EUR	4	5	2	(7)	11	-
300 - u. 400 EUR	11	12	8	(24)	22	[28]
400 - u. 500 EUR	22	26	15	-	29	[24]
500 - u. 600 EUR	23	27	19	(21)	13	-
600 - u. 700 EUR	18	18	20	(6)	9	-
700 - u. 800 EUR	10	6	17	(24)	4	[48]
800 - u. 900 EUR	6	3	11	-	2	-
900 - u. 1.000 EUR	2	1	5	(6)	1	-
1.000 - u. 1.100 EUR	1	0	2	-	1	-
1.100 - u. 1.200 EUR	0	0	0	-	1	-
1.200 - u. 1.300 EUR	-	-	-	-	-	-
1.300 - u. 1.400 EUR	-	-	-	-	-	-
1.400 - u. 1.500 EUR	-	-	-	-	-	-
1.500 - u. 1.750 EUR	0	-	0	-	-	-
1.750 - u. 2.000 EUR	-	-	-	-	-	-
2.000 - u. 2.500 EUR	-	-	-	-	-	-
2.500 - u. 5.000 EUR	-	-	-	-	-	-
5.000 EUR und mehr	-	-	-	-	-	-
S U M M E	100	100	100	(100)	100	[100]
1 - u. 250 EUR	5	5	2	(13)	12	-
250 - u. 500 EUR	35	40	24	(30)	58	[52]
500 - u. 750 EUR	48	49	49	(45)	24	[48]
750 - u. 1.000 EUR	12	6	22	(11)	4	-
1.000 - u. 1.500 EUR	1	0	2	-	1	-
1.500 EUR und mehr	0	-	0	-	-	-
Betrag je Bezieher/in (EUR/M)	545	510	620	(503)	437	[530]

Schichtung der abgeleiteten GRV-Rente (netto, ohne Eigenanteil des Beitrags zur KVdR)

Teilgesamtheit: Witwer ab 55 Jahren (ohne Heimbewohner) - n e u e L ä n d e r (mit Ost-Berlin)

	M ä n n e r - T ä t i g k e i t s n i v e a u																
	A r b e i t e r				A n g e s t e l l t e					B e a m t e, B e r u f s s o l.		S e l b s t s t ä n d i g e					M i t - h e l - f e n d e
	Alle Männer	Ange-lernt	Fach-arbeiter	Meister/Polier	Ange-lernt	Einf.-Fachkr.	Mittl.-Fachkr.	Gehob.-Fachkr.	Hochq./leit.	Einf./Mittl.D.	Gehob./Höher.D.	Land-wirte	Hand-werker	Verkam.-Freib.	Sonst.-Freib.	Gewerbe-treib.	
Basis hochger. (in Tsd.)	197	13	68	17	3	7	28	15	26	1	0	2	3	0	4	5	-
Basis ungewichtet	404	29	137	34	5	15	62	33	52	3	2	5	7	1	4	8	-
Abgeleitete GRV (netto)																	
Bezieher: hochger. (in Tsd.)	134	9	48	11	2	6	18	9	15	1	-	2	3	-	4	4	-
(in %)	68	64	70	69	87	83	62	65	56	41	-	87	95	-	100	75	-
ungewichtet	246	17	88	20	4	12	33	20	28	1	-	4	6	-	4	5	-
1 - u. 25 EUR	6	(6)	2	(17)	-	-	14	(10)	(4)	-	-	-	-	-	[12]	-	-
25 - u. 50 EUR	4	-	4	(8)	-	-	-	(16)	-	[100]	-	-	[10]	-	-	-	-
50 - u. 100 EUR	8	-	4	(4)	-	-	13	(3)	(20)	-	-	[8]	-	-	[50]	-	-
100 - u. 200 EUR	19	(27)	14	(37)	[20]	(12)	20	(20)	(22)	-	-	[10]	[34]	-	[31]	-	-
200 - u. 300 EUR	29	(40)	34	(17)	[21]	(74)	31	(21)	(18)	-	-	-	-	-	[19]	[24]	-
300 - u. 400 EUR	23	(24)	32	(5)	[38]	(6)	14	(5)	(21)	-	-	[58]	[56]	-	[38]	[15]	-
400 - u. 500 EUR	6	-	6	(12)	-	-	4	(8)	(12)	-	-	[24]	-	-	-	[11]	-
500 - u. 600 EUR	4	-	4	-	[21]	(8)	-	(18)	(3)	-	-	-	-	-	-	-	-
600 - u. 700 EUR	1	(3)	-	-	-	-	4	-	-	-	-	-	-	-	-	-	-
700 - u. 800 EUR	-	-	-	-	-	-	-	-	-	-	-	-	-	-	-	-	-
800 - u. 900 EUR	-	-	-	-	-	-	-	-	-	-	-	-	-	-	-	-	-
900 - u. 1.000 EUR	-	-	-	-	-	-	-	-	-	-	-	-	-	-	-	-	-
1.000 - u. 1.100 EUR	-	-	-	-	-	-	-	-	-	-	-	-	-	-	-	-	-
1.100 - u. 1.200 EUR	-	-	-	-	-	-	-	-	-	-	-	-	-	-	-	-	-
1.200 - u. 1.300 EUR	-	-	-	-	-	-	-	-	-	-	-	-	-	-	-	-	-
1.300 - u. 1.400 EUR	-	-	-	-	-	-	-	-	-	-	-	-	-	-	-	-	-
1.400 - u. 1.500 EUR	-	-	-	-	-	-	-	-	-	-	-	-	-	-	-	-	-
1.500 - u. 1.750 EUR	-	-	-	-	-	-	-	-	-	-	-	-	-	-	-	-	-
1.750 - u. 2.000 EUR	-	-	-	-	-	-	-	-	-	-	-	-	-	-	-	-	-
2.000 - u. 2.500 EUR	-	-	-	-	-	-	-	-	-	-	-	-	-	-	-	-	-
2.500 - u. 5.000 EUR	-	-	-	-	-	-	-	-	-	-	-	-	-	-	-	-	-
5.000 EUR und mehr	-	-	-	-	-	-	-	-	-	-	-	-	-	-	-	-	-
S U M M E	100	(100)	100	(100)	[100]	(100)	100	(100)	(100)	[100]	-	[100]	[100]	-	[100]	[100]	-
1 - u. 250 EUR	52	(44)	45	(72)	[41]	(37)	58	(58)	(62)	[100]	-	[17]	[44]	-	[62]	[50]	-
250 - u. 500 EUR	43	(53)	51	(28)	[38]	(54)	38	(24)	(35)	-	-	[83]	[56]	-	[38]	[50]	-
500 - u. 750 EUR	5	(3)	4	-	[21]	(8)	4	(18)	(3)	-	-	-	-	-	-	-	-
750 - u. 1.000 EUR	-	-	-	-	-	-	-	-	-	-	-	-	-	-	-	-	-
1.000 - u. 1.500 EUR	-	-	-	-	-	-	-	-	-	-	-	-	-	-	-	-	-
1.500 EUR und mehr	-	-	-	-	-	-	-	-	-	-	-	-	-	-	-	-	-
Betrag je Bezieher/in (EUR/M)	237	(237)	262	(184)	[321]	(271)	209	(234)	(222)	[33]	-	[326]	[260]	-	[227]	[196]	-

* TNS INFRATEST SOZIALFORSCHUNG *

Schichtung der abgeleiteten GRV-Rente (netto, ohne Eigenanteil des Beitrags zur KVdR)

Teilgesamtheit: Witwen ab 55 Jahren (ohne Heimbewohner) - n e u e L ä n d e r (mit Ost-Berlin)

	+----- Letztes Tätigkeitsniveau des verstorbenen Ehemanns -----+																
	+--- A r b e i t e r ---+				+--- A n g e s t e l l t e ---+					++Beamte,Berufssol.++		+--- S e l b s t s t ä n d i g e ---+				+--- M i t - h e l - f e n d e ---+	
	Alle	Ange- lernt	Fach- arbeiter	Meister Polier	Ange- lernt	Einf. Fachkr.	Mittl. Fachkr.	Gehob. Fachkr.	Hochq./ leit.	Einf./ Mittl.D.	Gehob./ Höher.D.	Land- wirte	Hand- werker	Verkam. Freib.	Sonst. Freib.		Gewerbe treib.
Basis hochger. (in Tsd.)	824	88	318	55	5	37	99	68	84	1	3	8	26	3	2	8	2
Basis ungewichtet	1932	217	734	126	13	88	235	160	191	3	6	25	59	8	5	23	3
Abgeleitete GRV (netto)																	
Bezieher: hochger. (in Tsd.)	807	87	315	55	5	35	98	66	83	1	2	7	25	3	2	8	2
(in %)	98	98	99	100	100	97	99	98	98	62	59	84	98	85	100	100	100
ungewichtet	1899	214	728	126	13	86	234	157	188	2	4	22	58	7	5	23	3
1 - u. 25 EUR	0	-	-	-	-	-	0	-	-	-	-	-	-	-	-	-	-
25 - u. 50 EUR	0	1	0	-	-	-	0	1	-	-	-	-	5	-	-	(5)	-
50 - u. 100 EUR	0	0	0	2	-	-	-	-	-	-	-	(9)	-	-	-	-	-
100 - u. 200 EUR	2	2	2	4	-	2	1	-	-	[23]	(19)	1	-	-	-	-	-
200 - u. 300 EUR	4	6	5	1	-	4	3	2	1	[22]	(9)	11	[27]	[19]	(4)	-	-
300 - u. 400 EUR	11	14	12	4	(6)	17	8	5	5	[66]	-	(24)	18	[19]	[40]	(29)	[28]
400 - u. 500 EUR	22	32	26	13	(50)	24	20	13	5	-	(24)	32	[14]	[40]	(23)	-	[24]
500 - u. 600 EUR	23	20	29	29	(8)	29	22	18	11	-	[37]	-	17	[17]	-	(14)	-
600 - u. 700 EUR	18	18	17	21	(37)	15	21	16	22	-	(9)	10	-	-	(11)	-	-
700 - u. 800 EUR	10	3	6	12	-	7	14	25	21	-	[18]	3	-	-	(11)	-	[48]
800 - u. 900 EUR	6	2	2	12	-	2	6	13	19	-	(6)	-	[14]	-	(3)	-	-
900 - u. 1.000 EUR	2	-	0	2	-	-	2	6	11	[34]	-	1	-	-	-	-	-
1.000 - u. 1.100 EUR	1	-	0	-	-	-	2	1	3	-	-	-	[9]	-	-	-	-
1.100 - u. 1.200 EUR	0	1	-	-	-	-	-	-	1	-	-	2	-	-	-	-	-
1.200 - u. 1.300 EUR	-	-	-	-	-	-	-	-	-	-	-	-	-	-	-	-	-
1.300 - u. 1.400 EUR	-	-	-	-	-	-	-	-	-	-	-	-	-	-	-	-	-
1.400 - u. 1.500 EUR	-	-	-	-	-	-	-	-	-	-	-	-	-	-	-	-	-
1.500 - u. 1.750 EUR	0	-	-	-	-	-	-	1	1	-	-	-	-	-	-	-	-
1.750 - u. 2.000 EUR	-	-	-	-	-	-	-	-	-	-	-	-	-	-	-	-	-
2.000 - u. 2.500 EUR	-	-	-	-	-	-	-	-	-	-	-	-	-	-	-	-	-
2.500 - u. 5.000 EUR	-	-	-	-	-	-	-	-	-	-	-	-	-	-	-	-	-
5.000 EUR und mehr	-	-	-	-	-	-	-	-	-	-	-	-	-	-	-	-	-
S U M M E	100	100	100	100	(100)	100	100	100	100	[100]	[100]	(100)	100	[100]	[100]	(100)	[100]
1 - u. 250 EUR	5	7	4	6	-	6	3	1	1	-	[23]	(32)	8	-	[19]	(9)	-
250 - u. 500 EUR	35	49	41	18	(56)	41	30	19	11	[66]	[22]	(53)	59	[60]	[81]	(51)	[52]
500 - u. 750 EUR	48	40	49	59	(44)	51	53	48	46	-	[37]	(9)	27	[17]	-	(37)	[48]
750 - u. 1.000 EUR	12	3	5	17	-	2	12	30	38	[34]	[18]	(6)	4	[14]	-	(3)	-
1.000 - u. 1.500 EUR	1	1	0	-	-	-	2	1	4	-	-	-	2	[9]	-	-	-
1.500 EUR und mehr	0	-	-	-	-	-	-	1	1	-	-	-	-	-	-	-	-
Betrag je Bezieher/in (EUR/M)	545	480	505	582	(518)	492	571	647	719	[525]	[443]	(347)	447	[510]	[391]	(472)	[530]

* TNS INFRATEST SOZIALFORSCHUNG *

Schichtung der abgeleiteten betrieblichen Altersversorgung

Teilgesamtheit: Witwer und Witwen ab 55 Jahren (ohne Heimbewohner) - n e u e L ä n d e r (mit Ost-Berlin)

	+-- ALLE +--	+----- M ä n n e r -----+					+----- F r a u e n -----+						
		Alle	55-u. 65 J.	65-u. 75 J.	75-u. 85 J.	85 u. älter	65 u. älter	Alle	55-u. 65 J.	65-u. 75 J.	75-u. 85 J.	85 u. älter	65 u. älter
Basis hochger. (in Tsd.)	1022	197	27	73	70	27	170	824	99	272	319	135	725
Basis ungewichtet	2336	404	29	124	150	101	375	1932	178	534	802	418	1754
Abgeleitete BAV (netto)													
Bezieher: hochger. (in Tsd.)	4	-	-	-	-	-	-	4	2	1	1	0	2
(in %)	0	-	-	-	-	-	-	0	2	0	0	0	0
ungewichtet	9	-	-	-	-	-	-	9	3	2	3	1	6
1 - u. 25 EUR	[18]	-	-	-	-	-	-	[18]	-	[51]	-	[100]	[31]
25 - u. 50 EUR	[12]	-	-	-	-	-	-	[12]	-	[49]	-	-	[20]
50 - u. 100 EUR	-	-	-	-	-	-	-	-	-	-	-	-	-
100 - u. 200 EUR	[7]	-	-	-	-	-	-	[7]	-	-	[25]	-	[12]
200 - u. 300 EUR	[9]	-	-	-	-	-	-	[9]	-	-	[32]	-	[15]
300 - u. 400 EUR	[15]	-	-	-	-	-	-	[15]	[36]	-	-	-	-
400 - u. 500 EUR	[13]	-	-	-	-	-	-	[13]	[32]	-	-	-	-
500 - u. 600 EUR	[13]	-	-	-	-	-	-	[13]	[32]	-	-	-	-
600 - u. 700 EUR	-	-	-	-	-	-	-	-	-	-	-	-	-
700 - u. 800 EUR	-	-	-	-	-	-	-	-	-	-	-	-	-
800 - u. 900 EUR	-	-	-	-	-	-	-	-	-	-	-	-	-
900 - u. 1.000 EUR	-	-	-	-	-	-	-	-	-	-	-	-	-
1.000 - u. 1.100 EUR	-	-	-	-	-	-	-	-	-	-	-	-	-
1.100 - u. 1.200 EUR	-	-	-	-	-	-	-	-	-	-	-	-	-
1.200 - u. 1.300 EUR	-	-	-	-	-	-	-	-	-	-	-	-	-
1.300 - u. 1.400 EUR	-	-	-	-	-	-	-	-	-	-	-	-	-
1.400 - u. 1.500 EUR	-	-	-	-	-	-	-	-	-	-	-	-	-
1.500 - u. 1.750 EUR	[12]	-	-	-	-	-	-	[12]	-	-	[44]	-	[21]
1.750 - u. 2.000 EUR	-	-	-	-	-	-	-	-	-	-	-	-	-
2.000 - u. 2.500 EUR	-	-	-	-	-	-	-	-	-	-	-	-	-
2.500 - u. 5.000 EUR	-	-	-	-	-	-	-	-	-	-	-	-	-
5.000 EUR und mehr	-	-	-	-	-	-	-	-	-	-	-	-	-
S U M M E	[100]	-	-	-	-	-	-	[100]	[100]	[100]	[100]	[100]	[100]
1 - u. 250 EUR	[37]	-	-	-	-	-	-	[37]	-	[100]	[25]	[100]	[63]
250 - u. 500 EUR	[37]	-	-	-	-	-	-	[37]	[68]	-	[32]	-	[15]
500 - u. 750 EUR	[13]	-	-	-	-	-	-	[13]	[32]	-	-	-	-
750 - u. 1.000 EUR	-	-	-	-	-	-	-	-	-	-	-	-	-
1.000 - u. 1.500 EUR	-	-	-	-	-	-	-	-	-	-	-	-	-
1.500 EUR und mehr	[12]	-	-	-	-	-	-	[12]	-	-	[44]	-	[21]
Betrag je Bezieher/in (EUR/M)	[432]	-	-	-	-	-	-	[432]	[418]	[28]	[881]	[23]	[442]

Schichtung der abgeleiteten betrieblichen Altersversorgung

Teilgesamtheit: Witwen ab 55 Jahren (ohne Heimbewohner) - n e u e L ä n d e r (mit Ost-Berlin)

	+- LETZTE BERUFLICHE STELLUNG - Verstorbenen Ehemann + +- ("Alle" einschl. nie erwerbstätig und K.A. zur beruflichen Stellung)-					
	Alle	Arbeiter	An- gestellte	Beamte/ Ber.-Sold.	Selbst- ständige	Mit- helfende
Basis hochger. (in Tsd.)	824	462	292	8	48	2
Basis ungewichtet	1932	1077	687	16	120	3
Abgeleitete BAV (netto)						
Bezieher: hochger. (in Tsd.)	4	1	3	-	-	-
(in %)	0	0	1	-	-	-
ungewichtet	9	3	6	-	-	-
1 - u. 25 EUR	[18]	-	[28]	-	-	-
25 - u. 50 EUR	[12]	[33]	-	-	-	-
50 - u. 100 EUR	-	-	-	-	-	-
100 - u. 200 EUR	[7]	-	[11]	-	-	-
200 - u. 300 EUR	[9]	[25]	-	-	-	-
300 - u. 400 EUR	[15]	[42]	-	-	-	-
400 - u. 500 EUR	[13]	-	[20]	-	-	-
500 - u. 600 EUR	[13]	-	[21]	-	-	-
600 - u. 700 EUR	-	-	-	-	-	-
700 - u. 800 EUR	-	-	-	-	-	-
800 - u. 900 EUR	-	-	-	-	-	-
900 - u. 1.000 EUR	-	-	-	-	-	-
1.000 - u. 1.100 EUR	-	-	-	-	-	-
1.100 - u. 1.200 EUR	-	-	-	-	-	-
1.200 - u. 1.300 EUR	-	-	-	-	-	-
1.300 - u. 1.400 EUR	-	-	-	-	-	-
1.400 - u. 1.500 EUR	-	-	-	-	-	-
1.500 - u. 1.750 EUR	[12]	-	[19]	-	-	-
1.750 - u. 2.000 EUR	-	-	-	-	-	-
2.000 - u. 2.500 EUR	-	-	-	-	-	-
2.500 - u. 5.000 EUR	-	-	-	-	-	-
5.000 EUR und mehr	-	-	-	-	-	-
S U M M E	[100]	[100]	[100]	-	-	-

1 - u. 250 EUR	[37]	[33]	[39]	-	-	-
250 - u. 500 EUR	[37]	[67]	[20]	-	-	-
500 - u. 750 EUR	[13]	-	[21]	-	-	-
750 - u. 1.000 EUR	-	-	-	-	-	-
1.000 - u. 1.500 EUR	-	-	-	-	-	-
1.500 EUR und mehr	[12]	-	[19]	-	-	-
Betrag je Bezieher/in (EUR/M)	[432]	[234]	[542]	-	-	-

* TNS INFRATEST SOZIALFORSCHUNG *

Schichtung der abgeleiteten betrieblichen Altersversorgung

Teilgesamtheit: Witwen ab 55 Jahren (ohne Heimbewohner) - neue Länder (mit Ost-Berlin)

	+----- Letztes Tätigkeitsniveau des verstorbenen Ehemanns -----+																
	+--- Arbeiter ---+				+--- Angestellte ---+					++Beamte,Berufssol.++		+--- Selbstständige ---+				Mit- fende	
	Alle	Ange- lernt	Fach- arbeiter	Meister Polier	Ange- lernt	Einf. Fachkr.	Mittl. Fachkr.	Gehob. Fachkr.	Hochq./ leit.	Einf./ Mittl.D.	Gehob./ Höher.D.	Land- wirte	Hand- werker	Verkam. Freib.	Sonst. Freib.		Gewerbe treib.
Basis hochger. (in Tsd.)	824	88	318	55	5	37	99	68	84	1	3	8	26	3	2	8	2
Basis ungewichtet	1932	217	734	126	13	88	235	160	191	3	6	25	59	8	5	23	3
Abgeleitete BAV (netto)																	
Bezieher: hochger. (in Tsd.)	4	-	1	0	-	-	1	-	2	-	-	-	-	-	-	-	-
(in %)	0	-	0	1	-	-	1	-	2	-	-	-	-	-	-	-	-
ungewichtet	9	-	2	1	-	-	3	-	3	-	-	-	-	-	-	-	-
1 - u. 25 EUR	[18]	-	-	-	-	-	[22]	-	[33]	-	-	-	-	-	-	-	-
25 - u. 50 EUR	[12]	-	-	[100]	-	-	-	-	-	-	-	-	-	-	-	-	-
50 - u. 100 EUR	-	-	-	-	-	-	-	-	-	-	-	-	-	-	-	-	-
100 - u. 200 EUR	[7]	-	-	-	-	-	[27]	-	-	-	-	-	-	-	-	-	-
200 - u. 300 EUR	[9]	-	[38]	-	-	-	-	-	-	-	-	-	-	-	-	-	-
300 - u. 400 EUR	[15]	-	[62]	-	-	-	-	-	-	-	-	-	-	-	-	-	-
400 - u. 500 EUR	[13]	-	-	-	-	-	-	-	[35]	-	-	-	-	-	-	-	-
500 - u. 600 EUR	[13]	-	-	-	-	-	[51]	-	-	-	-	-	-	-	-	-	-
600 - u. 700 EUR	-	-	-	-	-	-	-	-	-	-	-	-	-	-	-	-	-
700 - u. 800 EUR	-	-	-	-	-	-	-	-	-	-	-	-	-	-	-	-	-
800 - u. 900 EUR	-	-	-	-	-	-	-	-	-	-	-	-	-	-	-	-	-
900 - u. 1.000 EUR	-	-	-	-	-	-	-	-	-	-	-	-	-	-	-	-	-
1.000 - u. 1.100 EUR	-	-	-	-	-	-	-	-	-	-	-	-	-	-	-	-	-
1.100 - u. 1.200 EUR	-	-	-	-	-	-	-	-	-	-	-	-	-	-	-	-	-
1.200 - u. 1.300 EUR	-	-	-	-	-	-	-	-	-	-	-	-	-	-	-	-	-
1.300 - u. 1.400 EUR	-	-	-	-	-	-	-	-	-	-	-	-	-	-	-	-	-
1.400 - u. 1.500 EUR	-	-	-	-	-	-	-	-	-	-	-	-	-	-	-	-	-
1.500 - u. 1.750 EUR	[12]	-	-	-	-	-	-	-	[33]	-	-	-	-	-	-	-	-
1.750 - u. 2.000 EUR	-	-	-	-	-	-	-	-	-	-	-	-	-	-	-	-	-
2.000 - u. 2.500 EUR	-	-	-	-	-	-	-	-	-	-	-	-	-	-	-	-	-
2.500 - u. 5.000 EUR	-	-	-	-	-	-	-	-	-	-	-	-	-	-	-	-	-
5.000 EUR und mehr	-	-	-	-	-	-	-	-	-	-	-	-	-	-	-	-	-
S U M M E	[100]	-	[100]	[100]	-	-	[100]	-	[100]	-	-	-	-	-	-	-	-
1 - u. 250 EUR	[37]	-	-	[100]	-	-	[49]	-	[33]	-	-	-	-	-	-	-	-
250 - u. 500 EUR	[37]	-	[100]	-	-	-	-	-	[35]	-	-	-	-	-	-	-	-
500 - u. 750 EUR	[13]	-	-	-	-	-	[51]	-	-	-	-	-	-	-	-	-	-
750 - u. 1.000 EUR	-	-	-	-	-	-	-	-	-	-	-	-	-	-	-	-	-
1.000 - u. 1.500 EUR	-	-	-	-	-	-	-	-	-	-	-	-	-	-	-	-	-
1.500 EUR und mehr	[12]	-	-	-	-	-	-	-	[33]	-	-	-	-	-	-	-	-
Betrag je Bezieher/in (EUR/M)	[432]	-	[330]	[40]	-	-	[297]	-	[712]	-	-	-	-	-	-	-	-

* TNS INFRATEST SOZIALFORSCHUNG *

Schichtung der abgeleiteten Zusatzversorgung im öffentlichen Dienst

Teilgesamtheit: Witwer und Witwen ab 55 Jahren (ohne Heimbewohner) - neue Länder (mit Ost-Berlin)

	+-- ALLE +--	+----- M ä n n e r -----+					+----- F r a u e n -----+						
		Alle	55-u. 65 J.	65-u. 75 J.	75-u. 85 J.	85 u. älter	65 u. älter	Alle	55-u. 65 J.	65-u. 75 J.	75-u. 85 J.	85 u. älter	65 u. älter
Basis hochger. (in Tsd.)	1022	197	27	73	70	27	170	824	99	272	319	135	725
Basis ungewichtet	2336	404	29	124	150	101	375	1932	178	534	802	418	1754
Abgeleitete ZOED (netto)													
Bezieher: hochger. (in Tsd.)	4	-	-	-	-	-	-	4	-	2	1	1	4
(in %)	0	-	-	-	-	-	-	0	-	1	0	1	1
ungewichtet	9	-	-	-	-	-	-	9	-	4	3	2	9
1 - u. 25 EUR	-	-	-	-	-	-	-	-	-	-	-	-	-
25 - u. 50 EUR	-	-	-	-	-	-	-	-	-	-	-	-	-
50 - u. 100 EUR	[48]	-	-	-	-	-	-	[48]	-	[34]	[41]	[100]	[48]
100 - u. 200 EUR	-	-	-	-	-	-	-	-	-	-	-	-	-
200 - u. 300 EUR	[11]	-	-	-	-	-	-	[11]	-	[19]	-	-	[11]
300 - u. 400 EUR	[16]	-	-	-	-	-	-	[16]	-	[28]	-	-	[16]
400 - u. 500 EUR	[11]	-	-	-	-	-	-	[11]	-	[19]	-	-	[11]
500 - u. 600 EUR	[7]	-	-	-	-	-	-	[7]	-	-	[29]	-	[7]
600 - u. 700 EUR	-	-	-	-	-	-	-	-	-	-	-	-	-
700 - u. 800 EUR	-	-	-	-	-	-	-	-	-	-	-	-	-
800 - u. 900 EUR	[7]	-	-	-	-	-	-	[7]	-	-	[29]	-	[7]
900 - u. 1.000 EUR	-	-	-	-	-	-	-	-	-	-	-	-	-
1.000 - u. 1.100 EUR	-	-	-	-	-	-	-	-	-	-	-	-	-
1.100 - u. 1.200 EUR	-	-	-	-	-	-	-	-	-	-	-	-	-
1.200 - u. 1.300 EUR	-	-	-	-	-	-	-	-	-	-	-	-	-
1.300 - u. 1.400 EUR	-	-	-	-	-	-	-	-	-	-	-	-	-
1.400 - u. 1.500 EUR	-	-	-	-	-	-	-	-	-	-	-	-	-
1.500 - u. 1.750 EUR	-	-	-	-	-	-	-	-	-	-	-	-	-
1.750 - u. 2.000 EUR	-	-	-	-	-	-	-	-	-	-	-	-	-
2.000 - u. 2.500 EUR	-	-	-	-	-	-	-	-	-	-	-	-	-
2.500 - u. 5.000 EUR	-	-	-	-	-	-	-	-	-	-	-	-	-
5.000 EUR und mehr	-	-	-	-	-	-	-	-	-	-	-	-	-
S U M M E	[100]	-	-	-	-	-	-	[100]	-	[100]	[100]	[100]	[100]
1 - u. 250 EUR	[48]	-	-	-	-	-	-	[48]	-	[34]	[41]	[100]	[48]
250 - u. 500 EUR	[38]	-	-	-	-	-	-	[38]	-	[66]	-	-	[38]
500 - u. 750 EUR	[7]	-	-	-	-	-	-	[7]	-	-	[29]	-	[7]
750 - u. 1.000 EUR	[7]	-	-	-	-	-	-	[7]	-	-	[29]	-	[7]
1.000 - u. 1.500 EUR	-	-	-	-	-	-	-	-	-	-	-	-	-
1.500 EUR und mehr	-	-	-	-	-	-	-	-	-	-	-	-	-
Betrag je Bezieher/in (EUR/M)	[259]	-	-	-	-	-	-	[259]	-	[245]	[430]	[73]	[259]

* TNS INFRATEST SOZIALFORSCHUNG *

Schichtung der abgeleiteten Zusatzversorgung im öffentlichen Dienst

Teilgesamtheit: Witwen ab 55 Jahren (ohne Heimbewohner) - n e u e L ä n d e r (mit Ost-Berlin)

	+- LETZTE BERUFLICHE STELLUNG - Verstorbenen Ehemann + +- ("Alle" einschl. nie erwerbstätig und K.A. zur beruflichen Stellung)-					
	Alle	Arbeiter	An- gestellte	Beamte/ Ber.-Sold.	Selbst- ständige	Mit- helfende
Basis hochger. (in Tsd.)	824	462	292	8	48	2
Basis ungewichtet	1932	1077	687	16	120	3
Abgeleitete ZOED (netto)						
Bezieher: hochger. (in Tsd.)	4	0	3	0	-	-
(in %)	0	0	1	4	-	-
ungewichtet	9	1	7	1	-	-
1 - u. 25 EUR	-	-	-	-	-	-
25 - u. 50 EUR	-	-	-	-	-	-
50 - u. 100 EUR	[48]	[100]	[46]	-	-	-
100 - u. 200 EUR	-	-	-	-	-	-
200 - u. 300 EUR	[11]	-	[14]	-	-	-
300 - u. 400 EUR	[16]	-	[19]	-	-	-
400 - u. 500 EUR	[11]	-	[13]	-	-	-
500 - u. 600 EUR	[7]	-	-	[100]	-	-
600 - u. 700 EUR	-	-	-	-	-	-
700 - u. 800 EUR	-	-	-	-	-	-
800 - u. 900 EUR	[7]	-	[8]	-	-	-
900 - u. 1.000 EUR	-	-	-	-	-	-
1.000 - u. 1.100 EUR	-	-	-	-	-	-
1.100 - u. 1.200 EUR	-	-	-	-	-	-
1.200 - u. 1.300 EUR	-	-	-	-	-	-
1.300 - u. 1.400 EUR	-	-	-	-	-	-
1.400 - u. 1.500 EUR	-	-	-	-	-	-
1.500 - u. 1.750 EUR	-	-	-	-	-	-
1.750 - u. 2.000 EUR	-	-	-	-	-	-
2.000 - u. 2.500 EUR	-	-	-	-	-	-
2.500 - u. 5.000 EUR	-	-	-	-	-	-
5.000 EUR und mehr	-	-	-	-	-	-
S U M M E	[100]	[100]	[100]	[100]	-	-
1 - u. 250 EUR	[48]	[100]	[46]	-	-	-
250 - u. 500 EUR	[38]	-	[46]	-	-	-
500 - u. 750 EUR	[7]	-	-	[100]	-	-
750 - u. 1.000 EUR	[7]	-	[8]	-	-	-
1.000 - u. 1.500 EUR	-	-	-	-	-	-
1.500 EUR und mehr	-	-	-	-	-	-
Betrag je Bezieher/in (EUR/M)	[259]	[75]	[257]	[520]	-	-

* TNS INFRATEST SOZIALFORSCHUNG *

Schichtung der abgeleiteten Zusatzversorgung im öffentlichen Dienst

Teilgesamtheit: Witwen ab 55 Jahren (ohne Heimbewohner) - neue Länder (mit Ost-Berlin)

	Letztes Tätigkeitsniveau des verstorbenen Ehemanns																Mit- hele-
	Arbeiter				Angestellte					Beamte, Berufssol.		Selbstständige					
	Alle	Ange- lernt	Fach- arbeiter	Meister Polier	Ange- lernt	Einf. Fachkr.	Mittl. Fachkr.	Gehob. Fachkr.	Hochq./ leit.	Einf./ Mittl.D.	Gehob./ Höher.D.	Land- wirte	Hand- werker	Verkam. Freib.	Sonst. Freib.		
Basis hochger. (in Tsd.)	824	88	318	55	5	37	99	68	84	1	3	8	26	3	2	8	2
Basis ungewichtet	1932	217	734	126	13	88	235	160	191	3	6	25	59	8	5	23	3
Abgeleitete ZOED (netto)																	
Bezieher: hochger. (in Tsd.)	4	-	0	-	-	1	2	0	1	-	0	-	-	-	-	-	-
(in %)	0	-	0	-	-	2	2	1	1	-	11	-	-	-	-	-	-
ungewichtet	9	-	1	-	-	1	3	1	2	-	1	-	-	-	-	-	-
1 - u. 25 EUR	-	-	-	-	-	-	-	-	-	-	-	-	-	-	-	-	-
25 - u. 50 EUR	-	-	-	-	-	-	-	-	-	-	-	-	-	-	-	-	-
50 - u. 100 EUR	[48]	-	[100]	-	-	[100]	[26]	-	[56]	-	-	-	-	-	-	-	-
100 - u. 200 EUR	-	-	-	-	-	-	-	-	-	-	-	-	-	-	-	-	-
200 - u. 300 EUR	[11]	-	-	-	-	-	[31]	-	-	-	-	-	-	-	-	-	-
300 - u. 400 EUR	[16]	-	-	-	-	-	[43]	-	-	-	-	-	-	-	-	-	-
400 - u. 500 EUR	[11]	-	-	-	-	-	-	[100]	-	-	-	-	-	-	-	-	-
500 - u. 600 EUR	[7]	-	-	-	-	-	-	-	-	[100]	-	-	-	-	-	-	-
600 - u. 700 EUR	-	-	-	-	-	-	-	-	-	-	-	-	-	-	-	-	-
700 - u. 800 EUR	-	-	-	-	-	-	-	-	-	-	-	-	-	-	-	-	-
800 - u. 900 EUR	[7]	-	-	-	-	-	-	-	[44]	-	-	-	-	-	-	-	-
900 - u. 1.000 EUR	-	-	-	-	-	-	-	-	-	-	-	-	-	-	-	-	-
1.000 - u. 1.100 EUR	-	-	-	-	-	-	-	-	-	-	-	-	-	-	-	-	-
1.100 - u. 1.200 EUR	-	-	-	-	-	-	-	-	-	-	-	-	-	-	-	-	-
1.200 - u. 1.300 EUR	-	-	-	-	-	-	-	-	-	-	-	-	-	-	-	-	-
1.300 - u. 1.400 EUR	-	-	-	-	-	-	-	-	-	-	-	-	-	-	-	-	-
1.400 - u. 1.500 EUR	-	-	-	-	-	-	-	-	-	-	-	-	-	-	-	-	-
1.500 - u. 1.750 EUR	-	-	-	-	-	-	-	-	-	-	-	-	-	-	-	-	-
1.750 - u. 2.000 EUR	-	-	-	-	-	-	-	-	-	-	-	-	-	-	-	-	-
2.000 - u. 2.500 EUR	-	-	-	-	-	-	-	-	-	-	-	-	-	-	-	-	-
2.500 - u. 5.000 EUR	-	-	-	-	-	-	-	-	-	-	-	-	-	-	-	-	-
5.000 EUR und mehr	-	-	-	-	-	-	-	-	-	-	-	-	-	-	-	-	-
S U M M E	[100]	-	[100]	-	-	[100]	[100]	[100]	[100]	-	[100]	-	-	-	-	-	-
1 - u. 250 EUR	[48]	-	[100]	-	-	[100]	[26]	-	[56]	-	-	-	-	-	-	-	-
250 - u. 500 EUR	[38]	-	-	-	-	-	[74]	[100]	-	-	-	-	-	-	-	-	-
500 - u. 750 EUR	[7]	-	-	-	-	-	-	-	-	[100]	-	-	-	-	-	-	-
750 - u. 1.000 EUR	[7]	-	-	-	-	-	-	-	[44]	-	-	-	-	-	-	-	-
1.000 - u. 1.500 EUR	-	-	-	-	-	-	-	-	-	-	-	-	-	-	-	-	-
1.500 EUR und mehr	-	-	-	-	-	-	-	-	-	-	-	-	-	-	-	-	-
Betrag je Bezieher/in (EUR/M)	[259]	-	[75]	-	-	[72]	[237]	[450]	[404]	-	[520]	-	-	-	-	-	-

* TNS INFRATEST SOZIALFORSCHUNG *

Schichtung der abgeleiteten Beamtenpension (brutto, einschl. anteiliger 13. Monatszahlungen, nach Ruhensbetrag)

Teilgesamtheit: Witwer und Witwen ab 55 Jahren (ohne Heimbewohner) - n e u e L ä n d e r (mit Ost-Berlin)

	+-- ALLE +--	+----- M ä n n e r -----+					+----- F r a u e n -----+						
		Alle	55-u. 65 J.	65-u. 75 J.	75-u. 85 J.	85 u. älter	65 u. älter	Alle	55-u. 65 J.	65-u. 75 J.	75-u. 85 J.	85 u. älter	65 u. älter
Basis hochger. (in Tsd.)	1022	197	27	73	70	27	170	824	99	272	319	135	725
Basis ungewichtet	2336	404	29	124	150	101	375	1932	178	534	802	418	1754
ZY114 Abgeleitete BV (brutto)													
Bezieher: hochger. (in Tsd.)	3	-	-	-	-	-	-	3	1	1	-	1	2
(in %)	0	-	-	-	-	-	-	0	1	0	-	1	0
ungewichtet	6	-	-	-	-	-	-	6	2	2	-	2	4
1 - u. 25 EUR	-	-	-	-	-	-	-	-	-	-	-	-	-
25 - u. 50 EUR	-	-	-	-	-	-	-	-	-	-	-	-	-
50 - u. 100 EUR	-	-	-	-	-	-	-	-	-	-	-	-	-
100 - u. 200 EUR	-	-	-	-	-	-	-	-	-	-	-	-	-
200 - u. 300 EUR	-	-	-	-	-	-	-	-	-	-	-	-	-
300 - u. 400 EUR	-	-	-	-	-	-	-	-	-	-	-	-	-
400 - u. 500 EUR	-	-	-	-	-	-	-	-	-	-	-	-	-
500 - u. 600 EUR	[12]	-	-	-	-	-	-	[12]	-	-	-	[46]	[21]
600 - u. 700 EUR	[20]	-	-	-	-	-	-	[20]	[45]	-	-	-	-
700 - u. 800 EUR	-	-	-	-	-	-	-	-	-	-	-	-	-
800 - u. 900 EUR	-	-	-	-	-	-	-	-	-	-	-	-	-
900 - u. 1.000 EUR	-	-	-	-	-	-	-	-	-	-	-	-	-
1.000 - u. 1.100 EUR	[19]	-	-	-	-	-	-	[19]	-	[60]	-	-	[33]
1.100 - u. 1.200 EUR	-	-	-	-	-	-	-	-	-	-	-	-	-
1.200 - u. 1.300 EUR	-	-	-	-	-	-	-	-	-	-	-	-	-
1.300 - u. 1.400 EUR	-	-	-	-	-	-	-	-	-	-	-	-	-
1.400 - u. 1.500 EUR	[24]	-	-	-	-	-	-	[24]	[55]	-	-	-	-
1.500 - u. 1.750 EUR	-	-	-	-	-	-	-	-	-	-	-	-	-
1.750 - u. 2.000 EUR	-	-	-	-	-	-	-	-	-	-	-	-	-
2.000 - u. 2.500 EUR	[26]	-	-	-	-	-	-	[26]	-	[40]	-	[54]	[46]
2.500 - u. 5.000 EUR	-	-	-	-	-	-	-	-	-	-	-	-	-
5.000 EUR und mehr	-	-	-	-	-	-	-	-	-	-	-	-	-
S U M M E	[100]	-	-	-	-	-	-	[100]	[100]	[100]	-	[100]	[100]
1 - u. 250 EUR	-	-	-	-	-	-	-	-	-	-	-	-	-
250 - u. 500 EUR	-	-	-	-	-	-	-	-	-	-	-	-	-
500 - u. 750 EUR	[32]	-	-	-	-	-	-	[32]	[45]	-	-	[46]	[21]
750 - u. 1.000 EUR	-	-	-	-	-	-	-	-	-	-	-	-	-
1.000 - u. 1.500 EUR	[42]	-	-	-	-	-	-	[42]	[55]	[60]	-	-	[33]
1.500 EUR und mehr	[26]	-	-	-	-	-	-	[26]	-	[40]	-	[54]	[46]
Betrag je Bezieher/in (EUR/M)	[1318]	-	-	-	-	-	-	[1318]	[1058]	[1546]	-	[1482]	[1517]

Schichtung der abgeleiteten Beamtenpension (brutto, einschl. anteiliger 13. Monatszahlungen, nach Ruhensbetrag)

Teilgesamtheit: Witwen ab 55 Jahren (ohne Heimbewohner) - n e u e L ä n d e r (mit Ost-Berlin)

	+- LETZTE BERUFLICHE STELLUNG - Verstorbenen Ehemann +					
	+- ("Alle" einschl. nie erwerbstätig und K.A. zur beruflichen Stellung)-					
	Alle	Arbeiter	An- gestellte	Beamte/ Ber.-Sold.	Selbst- ständige	Mit- helfende
Basis hochger. (in Tsd.)	824	462	292	8	48	2
Basis ungewichtet	1932	1077	687	16	120	3
ZY114 Abgeleitete BV (brutto)						
Bezieher: hochger. (in Tsd.)	3	-	-	3	-	-
(in %)	0	-	-	39	-	-
ungewichtet	6	-	-	6	-	-
1 - u. 25 EUR	-	-	-	-	-	-
25 - u. 50 EUR	-	-	-	-	-	-
50 - u. 100 EUR	-	-	-	-	-	-
100 - u. 200 EUR	-	-	-	-	-	-
200 - u. 300 EUR	-	-	-	-	-	-
300 - u. 400 EUR	-	-	-	-	-	-
400 - u. 500 EUR	-	-	-	-	-	-
500 - u. 600 EUR	[12]	-	-	[12]	-	-
600 - u. 700 EUR	[20]	-	-	[20]	-	-
700 - u. 800 EUR	-	-	-	-	-	-
800 - u. 900 EUR	-	-	-	-	-	-
900 - u. 1.000 EUR	-	-	-	-	-	-
1.000 - u. 1.100 EUR	[19]	-	-	[19]	-	-
1.100 - u. 1.200 EUR	-	-	-	-	-	-
1.200 - u. 1.300 EUR	-	-	-	-	-	-
1.300 - u. 1.400 EUR	-	-	-	-	-	-
1.400 - u. 1.500 EUR	[24]	-	-	[24]	-	-
1.500 - u. 1.750 EUR	-	-	-	-	-	-
1.750 - u. 2.000 EUR	-	-	-	-	-	-
2.000 - u. 2.500 EUR	[26]	-	-	[26]	-	-
2.500 - u. 5.000 EUR	-	-	-	-	-	-
5.000 EUR und mehr	-	-	-	-	-	-
S U M M E	[100]	-	-	[100]	-	-
1 - u. 250 EUR	-	-	-	-	-	-
250 - u. 500 EUR	-	-	-	-	-	-
500 - u. 750 EUR	[32]	-	-	[32]	-	-
750 - u. 1.000 EUR	-	-	-	-	-	-
1.000 - u. 1.500 EUR	[42]	-	-	[42]	-	-
1.500 EUR und mehr	[26]	-	-	[26]	-	-
Betrag je Bezieher/in (EUR/M)	[1318]	-	-	[1318]	-	-

Schichtung der abgeleiteten Beamtenpension (brutto, einschl. anteiliger 13. Monatszahlungen, nach Ruhensbetrag)

Teilgesamtheit: Witwen ab 55 Jahren (ohne Heimbewohner) - neue Länder (mit Ost-Berlin)

	Letztes Tätigkeitsniveau des verstorbenen Ehemanns																
	Arbeiter				Angestellte					Beamte, Berufssol.		Selbstständige				Mithelfende	
	Alle	Ange-lernt	Fach-arbeiter	Meister/Polier	Ange-lernt	Einf./Fachkr.	Mittl./Fachkr.	Gehob./Fachkr.	Hochq./leit.	Einf./Mittl.D.	Gehob./Höher.D.	Land-wirte	Hand-werker	Verkam./Freib.	Sonst./Freib.		Gewerbe-treib.
Basis hochger. (in Tsd.)	824	88	318	55	5	37	99	68	84	1	3	8	26	3	2	8	2
Basis ungewichtet	1932	217	734	126	13	88	235	160	191	3	6	25	59	8	5	23	3
ZY114 Abgeleitete BV (brutto)																	
Bezieher: hochger. (in Tsd.)	3	-	-	-	-	-	-	-	-	1	2	-	-	-	-	-	-
(in %)	0	-	-	-	-	-	-	-	-	38	89	-	-	-	-	-	-
ungewichtet	6	-	-	-	-	-	-	-	-	1	5	-	-	-	-	-	-
1 - u. 25 EUR	-	-	-	-	-	-	-	-	-	-	-	-	-	-	-	-	-
25 - u. 50 EUR	-	-	-	-	-	-	-	-	-	-	-	-	-	-	-	-	-
50 - u. 100 EUR	-	-	-	-	-	-	-	-	-	-	-	-	-	-	-	-	-
100 - u. 200 EUR	-	-	-	-	-	-	-	-	-	-	-	-	-	-	-	-	-
200 - u. 300 EUR	-	-	-	-	-	-	-	-	-	-	-	-	-	-	-	-	-
300 - u. 400 EUR	-	-	-	-	-	-	-	-	-	-	-	-	-	-	-	-	-
400 - u. 500 EUR	-	-	-	-	-	-	-	-	-	-	-	-	-	-	-	-	-
500 - u. 600 EUR	[12]	-	-	-	-	-	-	-	-	-	[15]	-	-	-	-	-	-
600 - u. 700 EUR	[20]	-	-	-	-	-	-	-	-	-	[24]	-	-	-	-	-	-
700 - u. 800 EUR	-	-	-	-	-	-	-	-	-	-	-	-	-	-	-	-	-
800 - u. 900 EUR	-	-	-	-	-	-	-	-	-	-	-	-	-	-	-	-	-
900 - u. 1.000 EUR	-	-	-	-	-	-	-	-	-	-	-	-	-	-	-	-	-
1.000 - u. 1.100 EUR	[19]	-	-	-	-	-	-	-	-	[100]	-	-	-	-	-	-	-
1.100 - u. 1.200 EUR	-	-	-	-	-	-	-	-	-	-	-	-	-	-	-	-	-
1.200 - u. 1.300 EUR	-	-	-	-	-	-	-	-	-	-	-	-	-	-	-	-	-
1.300 - u. 1.400 EUR	-	-	-	-	-	-	-	-	-	-	-	-	-	-	-	-	-
1.400 - u. 1.500 EUR	[24]	-	-	-	-	-	-	-	-	-	[29]	-	-	-	-	-	-
1.500 - u. 1.750 EUR	-	-	-	-	-	-	-	-	-	-	-	-	-	-	-	-	-
1.750 - u. 2.000 EUR	-	-	-	-	-	-	-	-	-	-	-	-	-	-	-	-	-
2.000 - u. 2.500 EUR	[26]	-	-	-	-	-	-	-	-	-	[32]	-	-	-	-	-	-
2.500 - u. 5.000 EUR	-	-	-	-	-	-	-	-	-	-	-	-	-	-	-	-	-
5.000 EUR und mehr	-	-	-	-	-	-	-	-	-	-	-	-	-	-	-	-	-
S U M M E	[100]	-	-	-	-	-	-	-	-	[100]	[100]	-	-	-	-	-	-
1 - u. 250 EUR	-	-	-	-	-	-	-	-	-	-	-	-	-	-	-	-	-
250 - u. 500 EUR	-	-	-	-	-	-	-	-	-	-	-	-	-	-	-	-	-
500 - u. 750 EUR	[32]	-	-	-	-	-	-	-	-	-	[39]	-	-	-	-	-	-
750 - u. 1.000 EUR	-	-	-	-	-	-	-	-	-	-	-	-	-	-	-	-	-
1.000 - u. 1.500 EUR	[42]	-	-	-	-	-	-	-	-	[100]	[29]	-	-	-	-	-	-
1.500 EUR und mehr	[26]	-	-	-	-	-	-	-	-	-	[32]	-	-	-	-	-	-
Betrag je Bezieher/in (EUR/M)	[1318]	-	-	-	-	-	-	-	-	[1058]	[1377]	-	-	-	-	-	-

Schichtung der abgeleiteten Beamtenpension (netto, einschl. anteiliger 13. Monatszahlungen, nach Ruhensbetrag)

Teilgesamtheit: Witwer und Witwen ab 55 Jahren (ohne Heimbewohner) - n e u e L ä n d e r (mit Ost-Berlin)

	+-- ALLE +--	+----- M ä n n e r -----+					+----- F r a u e n -----+						
		Alle	55-u. 65 J.	65-u. 75 J.	75-u. 85 J.	85 u. älter	65 u. älter	Alle	55-u. 65 J.	65-u. 75 J.	75-u. 85 J.	85 u. älter	65 u. älter
Basis hochger. (in Tsd.)	1022	197	27	73	70	27	170	824	99	272	319	135	725
Basis ungewichtet	2336	404	29	124	150	101	375	1932	178	534	802	418	1754
Abgeleitete BV (netto)													
Bezieher: hochger. (in Tsd.)	3	-	-	-	-	-	-	3	1	1	-	1	2
(in %)	0	-	-	-	-	-	-	0	1	0	-	1	0
ungewichtet	6	-	-	-	-	-	-	6	2	2	-	2	4
1 - u. 25 EUR	-	-	-	-	-	-	-	-	-	-	-	-	-
25 - u. 50 EUR	-	-	-	-	-	-	-	-	-	-	-	-	-
50 - u. 100 EUR	-	-	-	-	-	-	-	-	-	-	-	-	-
100 - u. 200 EUR	-	-	-	-	-	-	-	-	-	-	-	-	-
200 - u. 300 EUR	-	-	-	-	-	-	-	-	-	-	-	-	-
300 - u. 400 EUR	-	-	-	-	-	-	-	-	-	-	-	-	-
400 - u. 500 EUR	-	-	-	-	-	-	-	-	-	-	-	-	-
500 - u. 600 EUR	[12]	-	-	-	-	-	-	[12]	-	-	-	[46]	[21]
600 - u. 700 EUR	[20]	-	-	-	-	-	-	[20]	[45]	-	-	-	-
700 - u. 800 EUR	-	-	-	-	-	-	-	-	-	-	-	-	-
800 - u. 900 EUR	[19]	-	-	-	-	-	-	[19]	-	[60]	-	-	[33]
900 - u. 1.000 EUR	[24]	-	-	-	-	-	-	[24]	[55]	-	-	-	-
1.000 - u. 1.100 EUR	-	-	-	-	-	-	-	-	-	-	-	-	-
1.100 - u. 1.200 EUR	-	-	-	-	-	-	-	-	-	-	-	-	-
1.200 - u. 1.300 EUR	-	-	-	-	-	-	-	-	-	-	-	-	-
1.300 - u. 1.400 EUR	-	-	-	-	-	-	-	-	-	-	-	-	-
1.400 - u. 1.500 EUR	[14]	-	-	-	-	-	-	[14]	-	-	-	[54]	[25]
1.500 - u. 1.750 EUR	-	-	-	-	-	-	-	-	-	-	-	-	-
1.750 - u. 2.000 EUR	[12]	-	-	-	-	-	-	[12]	-	[40]	-	-	[22]
2.000 - u. 2.500 EUR	-	-	-	-	-	-	-	-	-	-	-	-	-
2.500 - u. 5.000 EUR	-	-	-	-	-	-	-	-	-	-	-	-	-
5.000 EUR und mehr	-	-	-	-	-	-	-	-	-	-	-	-	-
S U M M E	[100]	-	-	-	-	-	-	[100]	[100]	[100]	-	[100]	[100]
1 - u. 250 EUR	-	-	-	-	-	-	-	-	-	-	-	-	-
250 - u. 500 EUR	-	-	-	-	-	-	-	-	-	-	-	-	-
500 - u. 750 EUR	[32]	-	-	-	-	-	-	[32]	[45]	-	-	[46]	[21]
750 - u. 1.000 EUR	[42]	-	-	-	-	-	-	[42]	[55]	[60]	-	-	[33]
1.000 - u. 1.500 EUR	[14]	-	-	-	-	-	-	[14]	-	-	-	[54]	[25]
1.500 EUR und mehr	[12]	-	-	-	-	-	-	[12]	-	[40]	-	-	[22]
Betrag je Bezieher/in (EUR/M)	[999]	-	-	-	-	-	-	[999]	[810]	[1259]	-	[1005]	[1143]

Schichtung der abgeleiteten Beamtenpension (netto, einschl. anteiliger 13. Monatszahlungen, nach Ruhensbetrag)

Teilgesamtheit: Witwen ab 55 Jahren (ohne Heimbewohner) - n e u e L ä n d e r (mit Ost-Berlin)

	+- LETZTE BERUFLICHE STELLUNG - Verstorbenen Ehemann + +- ("Alle" einschl. nie erwerbstätig und K.A. zur beruflichen Stellung)-					
	Alle	Arbeiter	An- gestellte	Beamte/ Ber.-Sold.	Selbst- ständige	Mit- helfende
Basis hochger. (in Tsd.)	824	462	292	8	48	2
Basis ungewichtet	1932	1077	687	16	120	3
Abgeleitete BV (netto)						
Bezieher: hochger. (in Tsd.)	3	-	-	3	-	-
(in %)	0	-	-	39	-	-
ungewichtet	6	-	-	6	-	-
1 - u. 25 EUR	-	-	-	-	-	-
25 - u. 50 EUR	-	-	-	-	-	-
50 - u. 100 EUR	-	-	-	-	-	-
100 - u. 200 EUR	-	-	-	-	-	-
200 - u. 300 EUR	-	-	-	-	-	-
300 - u. 400 EUR	-	-	-	-	-	-
400 - u. 500 EUR	-	-	-	-	-	-
500 - u. 600 EUR	[12]	-	-	[12]	-	-
600 - u. 700 EUR	[20]	-	-	[20]	-	-
700 - u. 800 EUR	-	-	-	-	-	-
800 - u. 900 EUR	[19]	-	-	[19]	-	-
900 - u. 1.000 EUR	[24]	-	-	[24]	-	-
1.000 - u. 1.100 EUR	-	-	-	-	-	-
1.100 - u. 1.200 EUR	-	-	-	-	-	-
1.200 - u. 1.300 EUR	-	-	-	-	-	-
1.300 - u. 1.400 EUR	-	-	-	-	-	-
1.400 - u. 1.500 EUR	[14]	-	-	[14]	-	-
1.500 - u. 1.750 EUR	-	-	-	-	-	-
1.750 - u. 2.000 EUR	[12]	-	-	[12]	-	-
2.000 - u. 2.500 EUR	-	-	-	-	-	-
2.500 - u. 5.000 EUR	-	-	-	-	-	-
5.000 EUR und mehr	-	-	-	-	-	-
S U M M E	[100]	-	-	[100]	-	-

1 - u. 250 EUR	-	-	-	-	-	-
250 - u. 500 EUR	-	-	-	-	-	-
500 - u. 750 EUR	[32]	-	-	[32]	-	-
750 - u. 1.000 EUR	[42]	-	-	[42]	-	-
1.000 - u. 1.500 EUR	[14]	-	-	[14]	-	-
1.500 EUR und mehr	[12]	-	-	[12]	-	-
Betrag je Bezieher/in (EUR/M)	[999]	-	-	[999]	-	-

Schichtung der abgeleiteten Beamtenpension (netto, einschl. anteiliger 13. Monatszahlungen, nach Ruhensbetrag)

Teilgesamtheit: Witwen ab 55 Jahren (ohne Heimbewohner) - neue Länder (mit Ost-Berlin)

	Letztes Tätigkeitsniveau des verstorbenen Ehemanns																
	Arbeiter				Angestellte					Beamte, Berufssol.		Selbstständige				Mithefende	
	Alle	Ange-lernt	Fach-arbeiter	Meister/Polier	Ange-lernt	Einf./Fachkr.	Mittl./Fachkr.	Gehob./Fachkr.	Hochq./leit.	Einf./Mittl.D.	Gehob./Höher.D.	Land-wirte	Hand-werker	Verkam./Freib.	Sonst./Freib.		Gewerbe-treib.
Basis hochger. (in Tsd.)	824	88	318	55	5	37	99	68	84	1	3	8	26	3	2	8	2
Basis ungewichtet	1932	217	734	126	13	88	235	160	191	3	6	25	59	8	5	23	3
Abgeleitete BV (netto)																	
Bezieher: hochger. (in Tsd.)	3	-	-	-	-	-	-	-	-	1	2	-	-	-	-	-	-
(in %)	0	-	-	-	-	-	-	-	-	38	89	-	-	-	-	-	-
ungewichtet	6	-	-	-	-	-	-	-	-	1	5	-	-	-	-	-	-
1 - u. 25 EUR	-	-	-	-	-	-	-	-	-	-	-	-	-	-	-	-	-
25 - u. 50 EUR	-	-	-	-	-	-	-	-	-	-	-	-	-	-	-	-	-
50 - u. 100 EUR	-	-	-	-	-	-	-	-	-	-	-	-	-	-	-	-	-
100 - u. 200 EUR	-	-	-	-	-	-	-	-	-	-	-	-	-	-	-	-	-
200 - u. 300 EUR	-	-	-	-	-	-	-	-	-	-	-	-	-	-	-	-	-
300 - u. 400 EUR	-	-	-	-	-	-	-	-	-	-	-	-	-	-	-	-	-
400 - u. 500 EUR	-	-	-	-	-	-	-	-	-	-	-	-	-	-	-	-	-
500 - u. 600 EUR	[12]	-	-	-	-	-	-	-	-	-	[15]	-	-	-	-	-	-
600 - u. 700 EUR	[20]	-	-	-	-	-	-	-	-	-	[24]	-	-	-	-	-	-
700 - u. 800 EUR	-	-	-	-	-	-	-	-	-	-	-	-	-	-	-	-	-
800 - u. 900 EUR	[19]	-	-	-	-	-	-	-	-	[100]	-	-	-	-	-	-	-
900 - u. 1.000 EUR	[24]	-	-	-	-	-	-	-	-	-	[29]	-	-	-	-	-	-
1.000 - u. 1.100 EUR	-	-	-	-	-	-	-	-	-	-	-	-	-	-	-	-	-
1.100 - u. 1.200 EUR	-	-	-	-	-	-	-	-	-	-	-	-	-	-	-	-	-
1.200 - u. 1.300 EUR	-	-	-	-	-	-	-	-	-	-	-	-	-	-	-	-	-
1.300 - u. 1.400 EUR	-	-	-	-	-	-	-	-	-	-	-	-	-	-	-	-	-
1.400 - u. 1.500 EUR	[14]	-	-	-	-	-	-	-	-	-	[17]	-	-	-	-	-	-
1.500 - u. 1.750 EUR	-	-	-	-	-	-	-	-	-	-	-	-	-	-	-	-	-
1.750 - u. 2.000 EUR	[12]	-	-	-	-	-	-	-	-	-	[15]	-	-	-	-	-	-
2.000 - u. 2.500 EUR	-	-	-	-	-	-	-	-	-	-	-	-	-	-	-	-	-
2.500 - u. 5.000 EUR	-	-	-	-	-	-	-	-	-	-	-	-	-	-	-	-	-
5.000 EUR und mehr	-	-	-	-	-	-	-	-	-	-	-	-	-	-	-	-	-
S U M M E	[100]	-	-	-	-	-	-	-	-	[100]	[100]	-	-	-	-	-	-
1 - u. 250 EUR	-	-	-	-	-	-	-	-	-	-	-	-	-	-	-	-	-
250 - u. 500 EUR	-	-	-	-	-	-	-	-	-	-	-	-	-	-	-	-	-
500 - u. 750 EUR	[32]	-	-	-	-	-	-	-	-	-	[39]	-	-	-	-	-	-
750 - u. 1.000 EUR	[42]	-	-	-	-	-	-	-	-	[100]	[29]	-	-	-	-	-	-
1.000 - u. 1.500 EUR	[14]	-	-	-	-	-	-	-	-	-	[17]	-	-	-	-	-	-
1.500 EUR und mehr	[12]	-	-	-	-	-	-	-	-	-	[15]	-	-	-	-	-	-
Betrag je Bezieher/in (EUR/M)	[999]	-	-	-	-	-	-	-	-	[879]	[1026]	-	-	-	-	-	-

Schichtung der abgeleiteten landwirtschaftlichen Altersrente

Teilgesamtheit: Witwer und Witwen ab 55 Jahren (ohne Heimbewohner) - neue Länder (mit Ost-Berlin)

	+-- ALLE +--	+----- M ä n n e r -----+					+----- F r a u e n -----+						
		Alle	55-u. 65 J.	65-u. 75 J.	75-u. 85 J.	85 u. älter	65 u. älter	Alle	55-u. 65 J.	65-u. 75 J.	75-u. 85 J.	85 u. älter	65 u. älter
Basis hochger. (in Tsd.)	1022	197	27	73	70	27	170	824	99	272	319	135	725
Basis ungewichtet	2336	404	29	124	150	101	375	1932	178	534	802	418	1754
Abgeleitete AdL (netto)													
Bezieher: hochger. (in Tsd.)	2	-	-	-	-	-	-	2	-	1	-	1	2
(in %)	0	-	-	-	-	-	-	0	-	0	-	0	0
ungewichtet	4	-	-	-	-	-	-	4	-	2	-	2	4
1 - u. 25 EUR	-	-	-	-	-	-	-	-	-	-	-	-	-
25 - u. 50 EUR	[30]	-	-	-	-	-	-	[30]	-	[45]	-	-	[30]
50 - u. 100 EUR	-	-	-	-	-	-	-	-	-	-	-	-	-
100 - u. 200 EUR	-	-	-	-	-	-	-	-	-	-	-	-	-
200 - u. 300 EUR	[55]	-	-	-	-	-	-	[55]	-	[55]	-	[56]	[55]
300 - u. 400 EUR	[15]	-	-	-	-	-	-	[15]	-	-	-	[44]	[15]
400 - u. 500 EUR	-	-	-	-	-	-	-	-	-	-	-	-	-
500 - u. 600 EUR	-	-	-	-	-	-	-	-	-	-	-	-	-
600 - u. 700 EUR	-	-	-	-	-	-	-	-	-	-	-	-	-
700 - u. 800 EUR	-	-	-	-	-	-	-	-	-	-	-	-	-
800 - u. 900 EUR	-	-	-	-	-	-	-	-	-	-	-	-	-
900 - u. 1.000 EUR	-	-	-	-	-	-	-	-	-	-	-	-	-
1.000 - u. 1.100 EUR	-	-	-	-	-	-	-	-	-	-	-	-	-
1.100 - u. 1.200 EUR	-	-	-	-	-	-	-	-	-	-	-	-	-
1.200 - u. 1.300 EUR	-	-	-	-	-	-	-	-	-	-	-	-	-
1.300 - u. 1.400 EUR	-	-	-	-	-	-	-	-	-	-	-	-	-
1.400 - u. 1.500 EUR	-	-	-	-	-	-	-	-	-	-	-	-	-
1.500 - u. 1.750 EUR	-	-	-	-	-	-	-	-	-	-	-	-	-
1.750 - u. 2.000 EUR	-	-	-	-	-	-	-	-	-	-	-	-	-
2.000 - u. 2.500 EUR	-	-	-	-	-	-	-	-	-	-	-	-	-
2.500 - u. 5.000 EUR	-	-	-	-	-	-	-	-	-	-	-	-	-
5.000 EUR und mehr	-	-	-	-	-	-	-	-	-	-	-	-	-
S U M M E	[100]	-	-	-	-	-	-	[100]	-	[100]	-	[100]	[100]
1 - u. 250 EUR	[66]	-	-	-	-	-	-	[66]	-	[100]	-	-	[66]
250 - u. 500 EUR	[34]	-	-	-	-	-	-	[34]	-	-	-	[100]	[34]
500 - u. 750 EUR	-	-	-	-	-	-	-	-	-	-	-	-	-
750 - u. 1.000 EUR	-	-	-	-	-	-	-	-	-	-	-	-	-
1.000 - u. 1.500 EUR	-	-	-	-	-	-	-	-	-	-	-	-	-
1.500 EUR und mehr	-	-	-	-	-	-	-	-	-	-	-	-	-
Betrag je Bezieher/in (EUR/M)	[208]	-	-	-	-	-	-	[208]	-	[148]	-	[322]	[208]

Schichtung der abgeleiteten landwirtschaftlichen Altersrente

Teilgesamtheit: Witwen ab 55 Jahren (ohne Heimbewohner) - n e u e L ä n d e r (mit Ost-Berlin)

	+- LETZTE BERUFLICHE STELLUNG - Verstorbenen Ehemann + +- ("Alle" einschl. nie erwerbstätig und K.A. zur beruflichen Stellung)-					
	Alle	Arbeiter	An- gestellte	Beamte/ Ber.-Sold.	Selbst- ständige	Mit- helfende
Basis hochger. (in Tsd.)	824	462	292	8	48	2
Basis ungewichtet	1932	1077	687	16	120	3
Abgeleitete AdL (netto)						
Bezieher: hochger. (in Tsd.)	2	-	-	-	2	-
(in %)	0	-	-	-	3	-
ungewichtet	4	-	-	-	4	-
1 - u. 25 EUR	-	-	-	-	-	-
25 - u. 50 EUR	[30]	-	-	-	[30]	-
50 - u. 100 EUR	-	-	-	-	-	-
100 - u. 200 EUR	-	-	-	-	-	-
200 - u. 300 EUR	[55]	-	-	-	[55]	-
300 - u. 400 EUR	[15]	-	-	-	[15]	-
400 - u. 500 EUR	-	-	-	-	-	-
500 - u. 600 EUR	-	-	-	-	-	-
600 - u. 700 EUR	-	-	-	-	-	-
700 - u. 800 EUR	-	-	-	-	-	-
800 - u. 900 EUR	-	-	-	-	-	-
900 - u. 1.000 EUR	-	-	-	-	-	-
1.000 - u. 1.100 EUR	-	-	-	-	-	-
1.100 - u. 1.200 EUR	-	-	-	-	-	-
1.200 - u. 1.300 EUR	-	-	-	-	-	-
1.300 - u. 1.400 EUR	-	-	-	-	-	-
1.400 - u. 1.500 EUR	-	-	-	-	-	-
1.500 - u. 1.750 EUR	-	-	-	-	-	-
1.750 - u. 2.000 EUR	-	-	-	-	-	-
2.000 - u. 2.500 EUR	-	-	-	-	-	-
2.500 - u. 5.000 EUR	-	-	-	-	-	-
5.000 EUR und mehr	-	-	-	-	-	-
S U M M E	[100]	-	-	-	[100]	-
1 - u. 250 EUR	[66]	-	-	-	[66]	-
250 - u. 500 EUR	[34]	-	-	-	[34]	-
500 - u. 750 EUR	-	-	-	-	-	-
750 - u. 1.000 EUR	-	-	-	-	-	-
1.000 - u. 1.500 EUR	-	-	-	-	-	-
1.500 EUR und mehr	-	-	-	-	-	-
Betrag je Bezieher/in (EUR/M)	[208]	-	-	-	[208]	-

Schichtung der abgeleiteten landwirtschaftlichen Altersrente

Teilgesamtheit: Witwen ab 55 Jahren (ohne Heimbewohner) - neue Länder (mit Ost-Berlin)

	Letztes Tätigkeitsniveau des verstorbenen Ehemanns																
	Arbeiter				Angestellte					Beamte, Berufssol.		Selbstständige				Mithelfende	
	Alle	Ange-lernt	Fach-arbeiter	Meister/Polier	Ange-lernt	Einf./Fachkr.	Mittl./Fachkr.	Gehob./Fachkr.	Hochq./leit.	Einf./Mittl.D.	Gehob./Höher.D.	Land-wirte	Hand-werker	Verkam./Freib.	Sonst./Freib.		Gewerbe-treib.
Basis hochger. (in Tsd.)	824	88	318	55	5	37	99	68	84	1	3	8	26	3	2	8	2
Basis ungewichtet	1932	217	734	126	13	88	235	160	191	3	6	25	59	8	5	23	3
Abgeleitete AdL (netto)																	
Bezieher: hochger. (in Tsd.)	2	-	-	-	-	-	-	-	-	-	-	2	-	-	-	-	-
(in %)	0	-	-	-	-	-	-	-	-	-	-	19	-	-	-	-	-
ungewichtet	4	-	-	-	-	-	-	-	-	-	-	4	-	-	-	-	-
1 - u. 25 EUR	-	-	-	-	-	-	-	-	-	-	-	-	-	-	-	-	-
25 - u. 50 EUR	[30]	-	-	-	-	-	-	-	-	-	-	[30]	-	-	-	-	-
50 - u. 100 EUR	-	-	-	-	-	-	-	-	-	-	-	-	-	-	-	-	-
100 - u. 200 EUR	-	-	-	-	-	-	-	-	-	-	-	-	-	-	-	-	-
200 - u. 300 EUR	[55]	-	-	-	-	-	-	-	-	-	-	[55]	-	-	-	-	-
300 - u. 400 EUR	[15]	-	-	-	-	-	-	-	-	-	-	[15]	-	-	-	-	-
400 - u. 500 EUR	-	-	-	-	-	-	-	-	-	-	-	-	-	-	-	-	-
500 - u. 600 EUR	-	-	-	-	-	-	-	-	-	-	-	-	-	-	-	-	-
600 - u. 700 EUR	-	-	-	-	-	-	-	-	-	-	-	-	-	-	-	-	-
700 - u. 800 EUR	-	-	-	-	-	-	-	-	-	-	-	-	-	-	-	-	-
800 - u. 900 EUR	-	-	-	-	-	-	-	-	-	-	-	-	-	-	-	-	-
900 - u. 1.000 EUR	-	-	-	-	-	-	-	-	-	-	-	-	-	-	-	-	-
1.000 - u. 1.100 EUR	-	-	-	-	-	-	-	-	-	-	-	-	-	-	-	-	-
1.100 - u. 1.200 EUR	-	-	-	-	-	-	-	-	-	-	-	-	-	-	-	-	-
1.200 - u. 1.300 EUR	-	-	-	-	-	-	-	-	-	-	-	-	-	-	-	-	-
1.300 - u. 1.400 EUR	-	-	-	-	-	-	-	-	-	-	-	-	-	-	-	-	-
1.400 - u. 1.500 EUR	-	-	-	-	-	-	-	-	-	-	-	-	-	-	-	-	-
1.500 - u. 1.750 EUR	-	-	-	-	-	-	-	-	-	-	-	-	-	-	-	-	-
1.750 - u. 2.000 EUR	-	-	-	-	-	-	-	-	-	-	-	-	-	-	-	-	-
2.000 - u. 2.500 EUR	-	-	-	-	-	-	-	-	-	-	-	-	-	-	-	-	-
2.500 - u. 5.000 EUR	-	-	-	-	-	-	-	-	-	-	-	-	-	-	-	-	-
5.000 EUR und mehr	-	-	-	-	-	-	-	-	-	-	-	-	-	-	-	-	-
S U M M E	[100]	-	-	-	-	-	-	-	-	-	-	[100]	-	-	-	-	-
1 - u. 250 EUR	[66]	-	-	-	-	-	-	-	-	-	-	[66]	-	-	-	-	-
250 - u. 500 EUR	[34]	-	-	-	-	-	-	-	-	-	-	[34]	-	-	-	-	-
500 - u. 750 EUR	-	-	-	-	-	-	-	-	-	-	-	-	-	-	-	-	-
750 - u. 1.000 EUR	-	-	-	-	-	-	-	-	-	-	-	-	-	-	-	-	-
1.000 - u. 1.500 EUR	-	-	-	-	-	-	-	-	-	-	-	-	-	-	-	-	-
1.500 EUR und mehr	-	-	-	-	-	-	-	-	-	-	-	-	-	-	-	-	-
Betrag je Bezieher/in (EUR/M)	[208]	-	-	-	-	-	-	-	-	-	-	[208]	-	-	-	-	-

* TNS INFRATEST SOZIALFORSCHUNG *

Schichtung der abgeleiteten berufsständischen Versorgung

Teilgesamtheit: Witwer und Witwen ab 55 Jahren (ohne Heimbewohner) - neue Länder (mit Ost-Berlin)

	+-- ALLE +--	+----- M ä n n e r -----+					+----- F r a u e n -----+						
		Alle	55-u. 65 J.	65-u. 75 J.	75-u. 85 J.	85 u. älter	65 u. älter	Alle	55-u. 65 J.	65-u. 75 J.	75-u. 85 J.	85 u. älter	65 u. älter
Basis hochger. (in Tsd.)	1022	197	27	73	70	27	170	824	99	272	319	135	725
Basis ungewichtet	2336	404	29	124	150	101	375	1932	178	534	802	418	1754
Abgeleitete BSV (netto)													
Bezieher: hochger. (in Tsd.)	0	-	-	-	-	-	-	0	-	0	-	-	0
(in %)	0	-	-	-	-	-	-	0	-	0	-	-	0
ungewichtet	1	-	-	-	-	-	-	1	-	1	-	-	1
1 - u. 25 EUR	-	-	-	-	-	-	-	-	-	-	-	-	-
25 - u. 50 EUR	-	-	-	-	-	-	-	-	-	-	-	-	-
50 - u. 100 EUR	-	-	-	-	-	-	-	-	-	-	-	-	-
100 - u. 200 EUR	-	-	-	-	-	-	-	-	-	-	-	-	-
200 - u. 300 EUR	-	-	-	-	-	-	-	-	-	-	-	-	-
300 - u. 400 EUR	-	-	-	-	-	-	-	-	-	-	-	-	-
400 - u. 500 EUR	-	-	-	-	-	-	-	-	-	-	-	-	-
500 - u. 600 EUR	-	-	-	-	-	-	-	-	-	-	-	-	-
600 - u. 700 EUR	-	-	-	-	-	-	-	-	-	-	-	-	-
700 - u. 800 EUR	-	-	-	-	-	-	-	-	-	-	-	-	-
800 - u. 900 EUR	[100]	-	-	-	-	-	-	[100]	-	[100]	-	-	[100]
900 - u. 1.000 EUR	-	-	-	-	-	-	-	-	-	-	-	-	-
1.000 - u. 1.100 EUR	-	-	-	-	-	-	-	-	-	-	-	-	-
1.100 - u. 1.200 EUR	-	-	-	-	-	-	-	-	-	-	-	-	-
1.200 - u. 1.300 EUR	-	-	-	-	-	-	-	-	-	-	-	-	-
1.300 - u. 1.400 EUR	-	-	-	-	-	-	-	-	-	-	-	-	-
1.400 - u. 1.500 EUR	-	-	-	-	-	-	-	-	-	-	-	-	-
1.500 - u. 1.750 EUR	-	-	-	-	-	-	-	-	-	-	-	-	-
1.750 - u. 2.000 EUR	-	-	-	-	-	-	-	-	-	-	-	-	-
2.000 - u. 2.500 EUR	-	-	-	-	-	-	-	-	-	-	-	-	-
2.500 - u. 5.000 EUR	-	-	-	-	-	-	-	-	-	-	-	-	-
5.000 EUR und mehr	-	-	-	-	-	-	-	-	-	-	-	-	-
S U M M E	[100]	-	-	-	-	-	-	[100]	-	[100]	-	-	[100]
1 - u. 250 EUR	-	-	-	-	-	-	-	-	-	-	-	-	-
250 - u. 500 EUR	-	-	-	-	-	-	-	-	-	-	-	-	-
500 - u. 750 EUR	-	-	-	-	-	-	-	-	-	-	-	-	-
750 - u. 1.000 EUR	[100]	-	-	-	-	-	-	[100]	-	[100]	-	-	[100]
1.000 - u. 1.500 EUR	-	-	-	-	-	-	-	-	-	-	-	-	-
1.500 EUR und mehr	-	-	-	-	-	-	-	-	-	-	-	-	-
Betrag je Bezieher/in (EUR/M)	[855]	-	-	-	-	-	-	[855]	-	[855]	-	-	[855]

Schichtung der abgeleiteten berufsständischen Versorgung

Teilgesamtheit: Witwen ab 55 Jahren (ohne Heimbewohner) - n e u e L ä n d e r (mit Ost-Berlin)

	+- LETZTE BERUFLICHE STELLUNG - Verstorbenen Ehemann + +- ("Alle" einschl. nie erwerbstätig und K.A. zur beruflichen Stellung)-					
	Alle	Arbeiter	An- gestellte	Beamte/ Ber.-Sold.	Selbst- ständige	Mit- helfende
Basis hochger. (in Tsd.)	824	462	292	8	48	2
Basis ungewichtet	1932	1077	687	16	120	3
Abgeleitete BSV (netto)						
Bezieher: hochger. (in Tsd.)	0	-	-	-	0	-
(in %)	0	-	-	-	1	-
ungewichtet	1	-	-	-	1	-
1 - u. 25 EUR	-	-	-	-	-	-
25 - u. 50 EUR	-	-	-	-	-	-
50 - u. 100 EUR	-	-	-	-	-	-
100 - u. 200 EUR	-	-	-	-	-	-
200 - u. 300 EUR	-	-	-	-	-	-
300 - u. 400 EUR	-	-	-	-	-	-
400 - u. 500 EUR	-	-	-	-	-	-
500 - u. 600 EUR	-	-	-	-	-	-
600 - u. 700 EUR	-	-	-	-	-	-
700 - u. 800 EUR	-	-	-	-	-	-
800 - u. 900 EUR	[100]	-	-	-	[100]	-
900 - u. 1.000 EUR	-	-	-	-	-	-
1.000 - u. 1.100 EUR	-	-	-	-	-	-
1.100 - u. 1.200 EUR	-	-	-	-	-	-
1.200 - u. 1.300 EUR	-	-	-	-	-	-
1.300 - u. 1.400 EUR	-	-	-	-	-	-
1.400 - u. 1.500 EUR	-	-	-	-	-	-
1.500 - u. 1.750 EUR	-	-	-	-	-	-
1.750 - u. 2.000 EUR	-	-	-	-	-	-
2.000 - u. 2.500 EUR	-	-	-	-	-	-
2.500 - u. 5.000 EUR	-	-	-	-	-	-
5.000 EUR und mehr	-	-	-	-	-	-
S U M M E	[100]	-	-	-	[100]	-
1 - u. 250 EUR	-	-	-	-	-	-
250 - u. 500 EUR	-	-	-	-	-	-
500 - u. 750 EUR	-	-	-	-	-	-
750 - u. 1.000 EUR	[100]	-	-	-	[100]	-
1.000 - u. 1.500 EUR	-	-	-	-	-	-
1.500 EUR und mehr	-	-	-	-	-	-
Betrag je Bezieher/in (EUR/M)	[855]	-	-	-	[855]	-

Schichtung der abgeleiteten berufsständischen Versorgung

Teilgesamtheit: Witwen ab 55 Jahren (ohne Heimbewohner) - neue Länder (mit Ost-Berlin)

	Letztes Tätigkeitsniveau des verstorbenen Ehemanns																
	Arbeiter				Angestellte					Beamte, Berufssol.		Selbstständige				Mithefende	
	Alle	Ange-lernt	Fach-arbeiter	Meister/Polier	Ange-lernt	Einf./Fachkr.	Mittl./Fachkr.	Gehob./Fachkr.	Hochq./leit.	Einf./Mittl.D.	Gehob./Höher.D.	Land-wirte	Hand-werker	Verkam./Freib.	Sonst./Freib.		Gewerbe-treib.
Basis hochger. (in Tsd.)	824	88	318	55	5	37	99	68	84	1	3	8	26	3	2	8	2
Basis ungewichtet	1932	217	734	126	13	88	235	160	191	3	6	25	59	8	5	23	3
Abgeleitete BSV (netto)																	
Bezieher: hochger. (in Tsd.)	0	-	-	-	-	-	-	-	-	-	-	-	-	0	-	-	-
(in %)	0	-	-	-	-	-	-	-	-	-	-	-	-	15	-	-	-
ungewichtet	1	-	-	-	-	-	-	-	-	-	-	-	-	1	-	-	-
1 - u. 25 EUR	-	-	-	-	-	-	-	-	-	-	-	-	-	-	-	-	-
25 - u. 50 EUR	-	-	-	-	-	-	-	-	-	-	-	-	-	-	-	-	-
50 - u. 100 EUR	-	-	-	-	-	-	-	-	-	-	-	-	-	-	-	-	-
100 - u. 200 EUR	-	-	-	-	-	-	-	-	-	-	-	-	-	-	-	-	-
200 - u. 300 EUR	-	-	-	-	-	-	-	-	-	-	-	-	-	-	-	-	-
300 - u. 400 EUR	-	-	-	-	-	-	-	-	-	-	-	-	-	-	-	-	-
400 - u. 500 EUR	-	-	-	-	-	-	-	-	-	-	-	-	-	-	-	-	-
500 - u. 600 EUR	-	-	-	-	-	-	-	-	-	-	-	-	-	-	-	-	-
600 - u. 700 EUR	-	-	-	-	-	-	-	-	-	-	-	-	-	-	-	-	-
700 - u. 800 EUR	-	-	-	-	-	-	-	-	-	-	-	-	-	-	-	-	-
800 - u. 900 EUR	[100]	-	-	-	-	-	-	-	-	-	-	-	-	[100]	-	-	-
900 - u. 1.000 EUR	-	-	-	-	-	-	-	-	-	-	-	-	-	-	-	-	-
1.000 - u. 1.100 EUR	-	-	-	-	-	-	-	-	-	-	-	-	-	-	-	-	-
1.100 - u. 1.200 EUR	-	-	-	-	-	-	-	-	-	-	-	-	-	-	-	-	-
1.200 - u. 1.300 EUR	-	-	-	-	-	-	-	-	-	-	-	-	-	-	-	-	-
1.300 - u. 1.400 EUR	-	-	-	-	-	-	-	-	-	-	-	-	-	-	-	-	-
1.400 - u. 1.500 EUR	-	-	-	-	-	-	-	-	-	-	-	-	-	-	-	-	-
1.500 - u. 1.750 EUR	-	-	-	-	-	-	-	-	-	-	-	-	-	-	-	-	-
1.750 - u. 2.000 EUR	-	-	-	-	-	-	-	-	-	-	-	-	-	-	-	-	-
2.000 - u. 2.500 EUR	-	-	-	-	-	-	-	-	-	-	-	-	-	-	-	-	-
2.500 - u. 5.000 EUR	-	-	-	-	-	-	-	-	-	-	-	-	-	-	-	-	-
5.000 EUR und mehr	-	-	-	-	-	-	-	-	-	-	-	-	-	-	-	-	-
S U M M E	[100]	-	-	-	-	-	-	-	-	-	-	-	-	[100]	-	-	-
1 - u. 250 EUR	-	-	-	-	-	-	-	-	-	-	-	-	-	-	-	-	-
250 - u. 500 EUR	-	-	-	-	-	-	-	-	-	-	-	-	-	-	-	-	-
500 - u. 750 EUR	-	-	-	-	-	-	-	-	-	-	-	-	-	-	-	-	-
750 - u. 1.000 EUR	[100]	-	-	-	-	-	-	-	-	-	-	-	-	[100]	-	-	-
1.000 - u. 1.500 EUR	-	-	-	-	-	-	-	-	-	-	-	-	-	-	-	-	-
1.500 EUR und mehr	-	-	-	-	-	-	-	-	-	-	-	-	-	-	-	-	-
Betrag je Bezieher/in (EUR/M)	[855]	-	-	-	-	-	-	-	-	-	-	-	-	[855]	-	-	-

* TNS INFRATEST SOZIALFORSCHUNG *

Schichtung der abgeleiteten Unfallrente der Berufsgenossenschaft

Teilgesamtheit: Witwer und Witwen ab 55 Jahren (ohne Heimbewohner) - neue Länder (mit Ost-Berlin)

	+-- ALLE +--	+----- M ä n n e r -----+					+----- F r a u e n -----+						
		Alle	55-u. 65 J.	65-u. 75 J.	75-u. 85 J.	85 u. älter	65 u. älter	Alle	55-u. 65 J.	65-u. 75 J.	75-u. 85 J.	85 u. älter	65 u. älter
Basis hochger. (in Tsd.)	1022	197	27	73	70	27	170	824	99	272	319	135	725
Basis ungewichtet	2336	404	29	124	150	101	375	1932	178	534	802	418	1754
Abgeleitete GUV (netto)													
Bezieher: hochger. (in Tsd.)	6	-	-	-	-	-	-	6	1	2	2	2	6
(in %)	1	-	-	-	-	-	-	1	1	1	1	1	1
ungewichtet	16	-	-	-	-	-	-	16	1	4	6	5	15
1 - u. 25 EUR	-	-	-	-	-	-	-	-	-	-	-	-	-
25 - u. 50 EUR	-	-	-	-	-	-	-	-	-	-	-	-	-
50 - u. 100 EUR	-	-	-	-	-	-	-	-	-	-	-	-	-
100 - u. 200 EUR	(4)	-	-	-	-	-	-	(4)	-	-	-	[17]	(5)
200 - u. 300 EUR	(14)	-	-	-	-	-	-	(14)	[100]	-	-	[20]	(6)
300 - u. 400 EUR	(12)	-	-	-	-	-	-	(12)	-	-	-	[45]	(13)
400 - u. 500 EUR	(13)	-	-	-	-	-	-	(13)	-	[24]	[17]	-	(14)
500 - u. 600 EUR	(13)	-	-	-	-	-	-	(13)	-	-	[38]	-	(15)
600 - u. 700 EUR	(43)	-	-	-	-	-	-	(43)	-	[76]	[45]	[17]	(48)
700 - u. 800 EUR	-	-	-	-	-	-	-	-	-	-	-	-	-
800 - u. 900 EUR	-	-	-	-	-	-	-	-	-	-	-	-	-
900 - u. 1.000 EUR	-	-	-	-	-	-	-	-	-	-	-	-	-
1.000 - u. 1.100 EUR	-	-	-	-	-	-	-	-	-	-	-	-	-
1.100 - u. 1.200 EUR	-	-	-	-	-	-	-	-	-	-	-	-	-
1.200 - u. 1.300 EUR	-	-	-	-	-	-	-	-	-	-	-	-	-
1.300 - u. 1.400 EUR	-	-	-	-	-	-	-	-	-	-	-	-	-
1.400 - u. 1.500 EUR	-	-	-	-	-	-	-	-	-	-	-	-	-
1.500 - u. 1.750 EUR	-	-	-	-	-	-	-	-	-	-	-	-	-
1.750 - u. 2.000 EUR	-	-	-	-	-	-	-	-	-	-	-	-	-
2.000 - u. 2.500 EUR	-	-	-	-	-	-	-	-	-	-	-	-	-
2.500 - u. 5.000 EUR	-	-	-	-	-	-	-	-	-	-	-	-	-
5.000 EUR und mehr	-	-	-	-	-	-	-	-	-	-	-	-	-
S U M M E	(100)	-	-	-	-	-	-	(100)	[100]	[100]	[100]	[100]	(100)
1 - u. 250 EUR	(18)	-	-	-	-	-	-	(18)	[100]	-	-	[37]	(11)
250 - u. 500 EUR	(25)	-	-	-	-	-	-	(25)	-	[24]	[17]	[45]	(27)
500 - u. 750 EUR	(57)	-	-	-	-	-	-	(57)	-	[76]	[83]	[17]	(62)
750 - u. 1.000 EUR	-	-	-	-	-	-	-	-	-	-	-	-	-
1.000 - u. 1.500 EUR	-	-	-	-	-	-	-	-	-	-	-	-	-
1.500 EUR und mehr	-	-	-	-	-	-	-	-	-	-	-	-	-
Betrag je Bezieher/in (EUR/M)	(487)	-	-	-	-	-	-	(487)	[227]	[592]	[571]	[339]	(512)

Schichtung der abgeleiteten Unfallrente der Berufsgenossenschaft

Teilgesamtheit: Witwen ab 55 Jahren (ohne Heimbewohner) - n e u e L ä n d e r (mit Ost-Berlin)

	+- LETZTE BERUFLICHE STELLUNG - Verstorbenen Ehemann + +- ("Alle" einschl. nie erwerbstätig und K.A. zur beruflichen Stellung)-					
	Alle	Arbeiter	An- gestellte	Beamte/ Ber.-Sold.	Selbst- ständige	Mit- helfende
Basis hochger. (in Tsd.)	824	462	292	8	48	2
Basis ungewichtet	1932	1077	687	16	120	3
Abgeleitete GUV (netto)						
Bezieher: hochger. (in Tsd.)	6	4	2	-	0	-
(in %)	1	1	1	-	1	-
ungewichtet	16	10	5	-	1	-
1 - u. 25 EUR	-	-	-	-	-	-
25 - u. 50 EUR	-	-	-	-	-	-
50 - u. 100 EUR	-	-	-	-	-	-
100 - u. 200 EUR	(4)	(7)	-	-	-	-
200 - u. 300 EUR	(14)	-	[43]	-	-	-
300 - u. 400 EUR	(12)	-	[19]	-	[100]	-
400 - u. 500 EUR	(13)	(9)	[22]	-	-	-
500 - u. 600 EUR	(13)	(21)	-	-	-	-
600 - u. 700 EUR	(43)	(62)	[16]	-	-	-
700 - u. 800 EUR	-	-	-	-	-	-
800 - u. 900 EUR	-	-	-	-	-	-
900 - u. 1.000 EUR	-	-	-	-	-	-
1.000 - u. 1.100 EUR	-	-	-	-	-	-
1.100 - u. 1.200 EUR	-	-	-	-	-	-
1.200 - u. 1.300 EUR	-	-	-	-	-	-
1.300 - u. 1.400 EUR	-	-	-	-	-	-
1.400 - u. 1.500 EUR	-	-	-	-	-	-
1.500 - u. 1.750 EUR	-	-	-	-	-	-
1.750 - u. 2.000 EUR	-	-	-	-	-	-
2.000 - u. 2.500 EUR	-	-	-	-	-	-
2.500 - u. 5.000 EUR	-	-	-	-	-	-
5.000 EUR und mehr	-	-	-	-	-	-
S U M M E	(100)	(100)	[100]	-	[100]	-
1 - u. 250 EUR	(18)	(7)	[43]	-	-	-
250 - u. 500 EUR	(25)	(9)	[41]	-	[100]	-
500 - u. 750 EUR	(57)	(83)	[16]	-	-	-
750 - u. 1.000 EUR	-	-	-	-	-	-
1.000 - u. 1.500 EUR	-	-	-	-	-	-
1.500 EUR und mehr	-	-	-	-	-	-
Betrag je Bezieher/in (EUR/M)	(487)	(565)	[367]	-	[322]	-

Schichtung der abgeleiteten Unfallrente der Berufsgenossenschaft

Teilgesamtheit: Witwen ab 55 Jahren (ohne Heimbewohner) - neue Länder (mit Ost-Berlin)

	Letztes Tätigkeitsniveau des verstorbenen Ehemanns																
	Arbeiter				Angestellte					Beamte, Berufssol.		Selbstständige				Mithefende	
	Alle	Ange-lernt	Fach-arbeiter	Meister/Polier	Ange-lernt	Einf./Fachkr.	Mittl./Fachkr.	Gehob./Fachkr.	Hochq./leit.	Einf./Mittl.D.	Gehob./Höher.D.	Land-wirte	Hand-werker	Verkam./Freib.	Sonst./Freib.		Gewerbe-treib.
Basis hochger. (in Tsd.)	824	88	318	55	5	37	99	68	84	1	3	8	26	3	2	8	2
Basis ungewichtet	1932	217	734	126	13	88	235	160	191	3	6	25	59	8	5	23	3
Abgeleitete GUV (netto)																	
Bezieher: hochger. (in Tsd.)	6	1	2	1	-	-	1	1	1	-	-	-	0	-	-	-	-
(in %)	1	1	1	1	-	-	1	1	1	-	-	-	1	-	-	-	-
ungewichtet	16	3	6	1	-	-	1	2	2	-	-	-	1	-	-	-	-
1 - u. 25 EUR	-	-	-	-	-	-	-	-	-	-	-	-	-	-	-	-	-
25 - u. 50 EUR	-	-	-	-	-	-	-	-	-	-	-	-	-	-	-	-	-
50 - u. 100 EUR	-	-	-	-	-	-	-	-	-	-	-	-	-	-	-	-	-
100 - u. 200 EUR	(4)	-	[12]	-	-	-	-	-	-	-	-	-	-	-	-	-	-
200 - u. 300 EUR	(14)	-	-	-	-	-	[100]	-	[51]	-	-	-	-	-	-	-	-
300 - u. 400 EUR	(12)	-	-	-	-	-	-	[46]	-	-	-	[100]	-	-	-	-	-
400 - u. 500 EUR	(13)	-	[16]	-	-	-	-	[54]	-	-	-	-	-	-	-	-	-
500 - u. 600 EUR	(13)	[35]	[20]	-	-	-	-	-	-	-	-	-	-	-	-	-	-
600 - u. 700 EUR	(43)	[65]	[51]	[100]	-	-	-	-	[49]	-	-	-	-	-	-	-	-
700 - u. 800 EUR	-	-	-	-	-	-	-	-	-	-	-	-	-	-	-	-	-
800 - u. 900 EUR	-	-	-	-	-	-	-	-	-	-	-	-	-	-	-	-	-
900 - u. 1.000 EUR	-	-	-	-	-	-	-	-	-	-	-	-	-	-	-	-	-
1.000 - u. 1.100 EUR	-	-	-	-	-	-	-	-	-	-	-	-	-	-	-	-	-
1.100 - u. 1.200 EUR	-	-	-	-	-	-	-	-	-	-	-	-	-	-	-	-	-
1.200 - u. 1.300 EUR	-	-	-	-	-	-	-	-	-	-	-	-	-	-	-	-	-
1.300 - u. 1.400 EUR	-	-	-	-	-	-	-	-	-	-	-	-	-	-	-	-	-
1.400 - u. 1.500 EUR	-	-	-	-	-	-	-	-	-	-	-	-	-	-	-	-	-
1.500 - u. 1.750 EUR	-	-	-	-	-	-	-	-	-	-	-	-	-	-	-	-	-
1.750 - u. 2.000 EUR	-	-	-	-	-	-	-	-	-	-	-	-	-	-	-	-	-
2.000 - u. 2.500 EUR	-	-	-	-	-	-	-	-	-	-	-	-	-	-	-	-	-
2.500 - u. 5.000 EUR	-	-	-	-	-	-	-	-	-	-	-	-	-	-	-	-	-
5.000 EUR und mehr	-	-	-	-	-	-	-	-	-	-	-	-	-	-	-	-	-
S U M M E	(100)	[100]	[100]	[100]	-	-	[100]	[100]	[100]	-	-	-	[100]	-	-	-	-
1 - u. 250 EUR	(18)	-	[12]	-	-	-	[100]	-	[51]	-	-	-	-	-	-	-	-
250 - u. 500 EUR	(25)	-	[16]	-	-	-	-	[100]	-	-	-	[100]	-	-	-	-	-
500 - u. 750 EUR	(57)	[100]	[72]	[100]	-	-	-	-	[49]	-	-	-	-	-	-	-	-
750 - u. 1.000 EUR	-	-	-	-	-	-	-	-	-	-	-	-	-	-	-	-	-
1.000 - u. 1.500 EUR	-	-	-	-	-	-	-	-	-	-	-	-	-	-	-	-	-
1.500 EUR und mehr	-	-	-	-	-	-	-	-	-	-	-	-	-	-	-	-	-
Betrag je Bezieher/in (EUR/M)	(487)	[618]	[528]	[616]	-	-	[227]	[402]	[442]	-	-	-	[322]	-	-	-	-

* TNS INFRATEST SOZIALFORSCHUNG *

Schichtung der abgeleiteten Kriegsopferversorgung und der sozialen Entschädigungsleistungen

Teilgesamtheit: Witwer und Witwen ab 55 Jahren (ohne Heimbewohner) - n e u e L ä n d e r (mit Ost-Berlin)

	+-- ALLE +--	+----- M ä n n e r -----+					+----- F r a u e n -----+						
		Alle	55-u. 65 J.	65-u. 75 J.	75-u. 85 J.	85 u. älter	65 u. älter	Alle	55-u. 65 J.	65-u. 75 J.	75-u. 85 J.	85 u. älter	65 u. älter
Basis hochger. (in Tsd.)	1022	197	27	73	70	27	170	824	99	272	319	135	725
Basis ungewichtet	2336	404	29	124	150	101	375	1932	178	534	802	418	1754
Abgel. Kriegsopferversorgung													
Bezieher: hochger. (in Tsd.)	11	-	-	-	-	-	-	11	-	-	3	8	11
(in %)	1	-	-	-	-	-	-	1	-	-	1	6	1
ungewichtet	33	-	-	-	-	-	-	33	-	-	8	25	33
1 - u. 25 EUR	-	-	-	-	-	-	-	-	-	-	-	-	-
25 - u. 50 EUR	3	-	-	-	-	-	-	3	-	-	[10]	-	3
50 - u. 100 EUR	20	-	-	-	-	-	-	20	-	-	[33]	(14)	20
100 - u. 200 EUR	8	-	-	-	-	-	-	8	-	-	-	(11)	8
200 - u. 300 EUR	13	-	-	-	-	-	-	13	-	-	[9]	(15)	13
300 - u. 400 EUR	47	-	-	-	-	-	-	47	-	-	[47]	(47)	47
400 - u. 500 EUR	6	-	-	-	-	-	-	6	-	-	-	(8)	6
500 - u. 600 EUR	3	-	-	-	-	-	-	3	-	-	-	(5)	3
600 - u. 700 EUR	-	-	-	-	-	-	-	-	-	-	-	-	-
700 - u. 800 EUR	-	-	-	-	-	-	-	-	-	-	-	-	-
800 - u. 900 EUR	-	-	-	-	-	-	-	-	-	-	-	-	-
900 - u. 1.000 EUR	-	-	-	-	-	-	-	-	-	-	-	-	-
1.000 - u. 1.100 EUR	-	-	-	-	-	-	-	-	-	-	-	-	-
1.100 - u. 1.200 EUR	-	-	-	-	-	-	-	-	-	-	-	-	-
1.200 - u. 1.300 EUR	-	-	-	-	-	-	-	-	-	-	-	-	-
1.300 - u. 1.400 EUR	-	-	-	-	-	-	-	-	-	-	-	-	-
1.400 - u. 1.500 EUR	-	-	-	-	-	-	-	-	-	-	-	-	-
1.500 - u. 1.750 EUR	-	-	-	-	-	-	-	-	-	-	-	-	-
1.750 - u. 2.000 EUR	-	-	-	-	-	-	-	-	-	-	-	-	-
2.000 - u. 2.500 EUR	-	-	-	-	-	-	-	-	-	-	-	-	-
2.500 - u. 5.000 EUR	-	-	-	-	-	-	-	-	-	-	-	-	-
5.000 EUR und mehr	-	-	-	-	-	-	-	-	-	-	-	-	-
S U M M E	100	-	-	-	-	-	-	100	-	-	[100]	(100)	100
1 - u. 250 EUR	35	-	-	-	-	-	-	35	-	-	[53]	(28)	35
250 - u. 500 EUR	61	-	-	-	-	-	-	61	-	-	[47]	(67)	61
500 - u. 750 EUR	3	-	-	-	-	-	-	3	-	-	-	(5)	3
750 - u. 1.000 EUR	-	-	-	-	-	-	-	-	-	-	-	-	-
1.000 - u. 1.500 EUR	-	-	-	-	-	-	-	-	-	-	-	-	-
1.500 EUR und mehr	-	-	-	-	-	-	-	-	-	-	-	-	-
Betrag je Bezieher/in (EUR/M)	259	-	-	-	-	-	-	259	-	-	[204]	(281)	259

* TNS INFRATEST SOZIALFORSCHUNG *

Schichtung der abgeleiteten Kriegsoferversorgung und der sozialen Entschädigungsleistungen

Teilgesamtheit: Witwen ab 55 Jahren (ohne Heimbewohner) - n e u e L ä n d e r (mit Ost-Berlin)

	+- LETZTE BERUFLICHE STELLUNG - Verstorbenen Ehemann + +- ("Alle" einschl. nie erwerbstätig und K.A. zur beruflichen Stellung)-					
	Alle	Arbeiter	An- gestellte	Beamte/ Ber.-Sold.	Selbst- ständige	Mit- helfende
Basis hochger. (in Tsd.)	824	462	292	8	48	2
Basis ungewichtet	1932	1077	687	16	120	3
Abgel. Kriegsoferversorgung						
Bezieher: hochger. (in Tsd.)	11	5	4	-	2	-
(in %)	1	1	1	-	4	-
ungewichtet	33	15	11	-	6	-
1 - u. 25 EUR	-	-	-	-	-	-
25 - u. 50 EUR	3	(7)	-	-	-	-
50 - u. 100 EUR	20	(26)	(22)	-	-	-
100 - u. 200 EUR	8	-	(21)	-	-	-
200 - u. 300 EUR	13	(12)	-	-	[50]	-
300 - u. 400 EUR	47	(39)	(56)	-	[36]	-
400 - u. 500 EUR	6	(8)	-	-	[15]	-
500 - u. 600 EUR	3	(8)	-	-	-	-
600 - u. 700 EUR	-	-	-	-	-	-
700 - u. 800 EUR	-	-	-	-	-	-
800 - u. 900 EUR	-	-	-	-	-	-
900 - u. 1.000 EUR	-	-	-	-	-	-
1.000 - u. 1.100 EUR	-	-	-	-	-	-
1.100 - u. 1.200 EUR	-	-	-	-	-	-
1.200 - u. 1.300 EUR	-	-	-	-	-	-
1.300 - u. 1.400 EUR	-	-	-	-	-	-
1.400 - u. 1.500 EUR	-	-	-	-	-	-
1.500 - u. 1.750 EUR	-	-	-	-	-	-
1.750 - u. 2.000 EUR	-	-	-	-	-	-
2.000 - u. 2.500 EUR	-	-	-	-	-	-
2.500 - u. 5.000 EUR	-	-	-	-	-	-
5.000 EUR und mehr	-	-	-	-	-	-
S U M M E	100	(100)	(100)	-	[100]	-

1 - u. 250 EUR	35	(38)	(44)	-	[14]	-
250 - u. 500 EUR	61	(54)	(56)	-	[86]	-
500 - u. 750 EUR	3	(8)	-	-	-	-
750 - u. 1.000 EUR	-	-	-	-	-	-
1.000 - u. 1.500 EUR	-	-	-	-	-	-
1.500 EUR und mehr	-	-	-	-	-	-
Betrag je Bezieher/in (EUR/M)	259	(248)	(244)	-	[312]	-

Schichtung der abgeleiteten Kriegsopferversorgung und der sozialen Entschädigungsleistungen

Teilgesamtheit: Witwen ab 55 Jahren (ohne Heimbewohner) - neue Länder (mit Ost-Berlin)

	+----- Letztes Tätigkeitsniveau des verstorbenen Ehemanns -----+																
	+--- Arbeiter ---+				+--- Angestellte ---+					++Beamte, Berufssol.++		+--- Selbstständige ---+				Mit- hele-	
	Alle	Ange- lernt	Fach- arbeiter	Meister Polier	Ange- lernt	Einf. Fachkr.	Mittl. Fachkr.	Gehob. Fachkr.	Hochq./ leit.	Einf./ Mittl.D.	Gehob./ Höher.D.	Land- wirte	Hand- werker	Verkam. Freib.	Sonst. Freib.		Gewerbe treib.
Basis hochger. (in Tsd.)	824	88	318	55	5	37	99	68	84	1	3	8	26	3	2	8	2
Basis ungewichtet	1932	217	734	126	13	88	235	160	191	3	6	25	59	8	5	23	3
Abgel. Kriegsopferversorgung																	
Bezieher: hochger. (in Tsd.)	11	1	3	1	-	0	2	1	1	-	-	1	1	-	-	-	-
(in %)	1	1	1	1	-	1	2	1	1	-	-	10	3	-	-	-	-
ungewichtet	33	4	9	2	-	1	6	1	3	-	-	3	3	-	-	-	-
1 - u. 25 EUR	-	-	-	-	-	-	-	-	-	-	-	-	-	-	-	-	-
25 - u. 50 EUR	3	-	[11]	-	-	-	-	-	-	-	-	-	-	-	-	-	-
50 - u. 100 EUR	20	[46]	[10]	[53]	-	-	[26]	-	[35]	-	-	-	-	-	-	-	-
100 - u. 200 EUR	8	-	-	-	-	[100]	[11]	-	[36]	-	-	-	-	-	-	-	-
200 - u. 300 EUR	13	-	[20]	-	-	-	-	-	-	-	-	[71]	[28]	-	-	-	-
300 - u. 400 EUR	47	[23]	[45]	[47]	-	-	[62]	[100]	[29]	-	-	-	[72]	-	-	-	-
400 - u. 500 EUR	6	[31]	-	-	-	-	-	-	-	-	-	[29]	-	-	-	-	-
500 - u. 600 EUR	3	-	[13]	-	-	-	-	-	-	-	-	-	-	-	-	-	-
600 - u. 700 EUR	-	-	-	-	-	-	-	-	-	-	-	-	-	-	-	-	-
700 - u. 800 EUR	-	-	-	-	-	-	-	-	-	-	-	-	-	-	-	-	-
800 - u. 900 EUR	-	-	-	-	-	-	-	-	-	-	-	-	-	-	-	-	-
900 - u. 1.000 EUR	-	-	-	-	-	-	-	-	-	-	-	-	-	-	-	-	-
1.000 - u. 1.100 EUR	-	-	-	-	-	-	-	-	-	-	-	-	-	-	-	-	-
1.100 - u. 1.200 EUR	-	-	-	-	-	-	-	-	-	-	-	-	-	-	-	-	-
1.200 - u. 1.300 EUR	-	-	-	-	-	-	-	-	-	-	-	-	-	-	-	-	-
1.300 - u. 1.400 EUR	-	-	-	-	-	-	-	-	-	-	-	-	-	-	-	-	-
1.400 - u. 1.500 EUR	-	-	-	-	-	-	-	-	-	-	-	-	-	-	-	-	-
1.500 - u. 1.750 EUR	-	-	-	-	-	-	-	-	-	-	-	-	-	-	-	-	-
1.750 - u. 2.000 EUR	-	-	-	-	-	-	-	-	-	-	-	-	-	-	-	-	-
2.000 - u. 2.500 EUR	-	-	-	-	-	-	-	-	-	-	-	-	-	-	-	-	-
2.500 - u. 5.000 EUR	-	-	-	-	-	-	-	-	-	-	-	-	-	-	-	-	-
5.000 EUR und mehr	-	-	-	-	-	-	-	-	-	-	-	-	-	-	-	-	-
S U M M E	100	[100]	[100]	[100]	-	[100]	[100]	[100]	[100]	-	-	[100]	[100]	-	-	-	-
1 - u. 250 EUR	35	[46]	[32]	[53]	-	[100]	[38]	-	[71]	-	-	-	[28]	-	-	-	-
250 - u. 500 EUR	61	[54]	[55]	[47]	-	-	[62]	[100]	[29]	-	-	[100]	[72]	-	-	-	-
500 - u. 750 EUR	3	-	[13]	-	-	-	-	-	-	-	-	-	-	-	-	-	-
750 - u. 1.000 EUR	-	-	-	-	-	-	-	-	-	-	-	-	-	-	-	-	-
1.000 - u. 1.500 EUR	-	-	-	-	-	-	-	-	-	-	-	-	-	-	-	-	-
1.500 EUR und mehr	-	-	-	-	-	-	-	-	-	-	-	-	-	-	-	-	-
Betrag je Bezieher/in (EUR/M)	259	[221]	[275]	[186]	-	[199]	[247]	[328]	[192]	-	-	[319]	[304]	-	-	-	-

* TNS INFRATEST SOZIALFORSCHUNG *

Schichtung des Bruttoeinkommens aus eigener Regel- und Zusatzsicherung (incl. reine KLG)

Teilgesamtheit: Männer und Frauen ab 55 Jahren (ohne Heimbewohner) - n e u e L ä n d e r (mit Ost-Berlin)

	+-- ALLE +--	+----- M ä n n e r -----+						+----- F r a u e n -----+					
		Alle	55-u. 65 J.	65-u. 75 J.	75-u. 85 J.	85 u. älter	65 u. älter	Alle	55-u. 65 J.	65-u. 75 J.	75-u. 85 J.	85 u. älter	65 u. älter
Basis hochger. (in Tsd.)	4771	2112	839	883	332	58	1273	2659	835	1026	603	195	1823
Basis ungewichtet	9825	3963	1283	1562	827	291	2680	5862	1521	2081	1641	619	4341
ZY010 Eigene RZSS (brutto)													
Bezieher: hochger. (in Tsd.)	3618	1517	255	873	331	58	1262	2102	292	1017	601	191	1810
(in %)	76	72	30	99	100	100	99	79	35	99	100	98	99
ungewichtet	7950	3079	421	1542	825	291	2658	4871	565	2064	1634	608	4306
1 - u. 25 EUR	0	-	-	-	-	-	-	0	0	-	-	-	-
25 - u. 50 EUR	0	0	0	0	-	-	0	0	-	-	-	0	0
50 - u. 100 EUR	0	-	-	-	-	-	-	0	-	0	0	1	0
100 - u. 200 EUR	1	0	1	-	-	-	-	1	1	1	1	1	1
200 - u. 300 EUR	1	0	0	0	0	-	0	2	1	2	3	4	3
300 - u. 400 EUR	2	0	1	0	0	-	0	3	1	1	5	10	4
400 - u. 500 EUR	4	1	2	1	-	0	0	6	7	4	8	11	6
500 - u. 600 EUR	7	1	3	1	1	1	1	11	15	8	12	13	10
600 - u. 700 EUR	12	3	9	2	1	2	2	18	22	18	17	19	18
700 - u. 800 EUR	14	6	16	5	2	3	4	20	18	22	20	15	21
800 - u. 900 EUR	12	11	21	10	6	4	9	13	11	15	12	7	13
900 - u. 1.000 EUR	11	14	18	14	11	10	13	9	10	11	8	7	9
1.000 - u. 1.100 EUR	7	10	9	12	5	13	10	4	4	5	3	4	4
1.100 - u. 1.200 EUR	7	12	6	14	14	7	13	4	4	5	4	2	4
1.200 - u. 1.300 EUR	6	10	5	11	12	14	11	2	2	3	2	2	3
1.300 - u. 1.400 EUR	5	8	4	9	10	10	9	2	2	3	2	1	2
1.400 - u. 1.500 EUR	4	7	2	8	10	8	8	1	2	1	1	0	1
1.500 - u. 1.750 EUR	5	10	2	9	19	16	12	1	1	1	1	1	1
1.750 - u. 2.000 EUR	2	4	1	2	7	11	4	0	1	0	1	-	0
2.000 - u. 2.500 EUR	0	1	1	1	1	1	1	0	-	0	-	-	0
2.500 - u. 5.000 EUR	0	1	1	1	1	1	1	0	0	0	0	-	0
5.000 EUR und mehr	-	-	-	-	-	-	-	-	-	-	-	-	-
S U M M E	100	100	100	100	100	100	100	100	100	100	100	100	100
1 - u. 250 EUR	1	0	1	0	-	-	0	2	1	1	2	3	2
250 - u. 500 EUR	7	1	3	1	0	0	1	11	8	7	16	25	12
500 - u. 750 EUR	25	7	20	5	3	3	4	38	45	36	38	42	37
750 - u. 1.000 EUR	31	29	47	28	19	16	25	33	30	38	31	20	34
1.000 - u. 1.500 EUR	28	48	25	53	50	52	52	14	14	17	13	9	14
1.500 EUR und mehr	7	15	4	13	28	28	18	1	2	1	2	1	1
Betrag je Bezieher/in (EUR/M)	936	1162	935	1164	1306	1304	1208	773	779	807	749	659	772

* TNS INFRATEST SOZIALFORSCHUNG *

Schichtung des Bruttoeinkommens aus eigener Regel- und Zusatzsicherung (incl. reine KLG)

Teilgesamtheit: Männer ab 55 Jahren (ohne Heimbewohner) - n e u e L ä n d e r (mit Ost-Berlin)

	+-- ALLE +--			+ V E R H E I R A T E T E +			+----- A L L E I N S T E H E N D E N A C H F A M I L I E N S T A N D -----+											
					Gesamt			Verwitwet			Geschieden/Getr.lebend			Ledig				
		Alle	55-u. 65 J.	65 u. älter	Alle	55-u. 65 J.	65 u. älter	Alle	55-u. 65 J.	65 u. älter	Alle	55-u. 65 J.	65 u. älter	Alle	55-u. 65 J.	65 u. älter		
Basis hochger. (in Tsd.)	2112			1627	647	980	485	192	293	197	27	170	190	109	81	97	56	41
Basis ungewichtet	3963			3145	1038	2107	818	245	573	404	29	375	283	148	135	131	68	63
ZY010 Eigene RZSS (brutto)																		
Bezieher: hochger. (in Tsd.)	1517			1161	189	972	356	66	290	182	12	170	110	29	80	65	25	40
(in %)	72			71	29	99	73	34	99	92	45	100	58	27	99	67	44	98
ungewichtet	3079			2421	331	2090	658	90	568	390	17	373	179	45	134	89	28	61
1 - u. 25 EUR	-			-	-	-	-	-	-	-	-	-	-	-	-	-	-	-
25 - u. 50 EUR	0			0	0	-	0	-	0	-	-	-	1	-	1	-	-	-
50 - u. 100 EUR	-			-	-	-	-	-	-	-	-	-	-	-	-	-	-	-
100 - u. 200 EUR	0			0	0	-	0	1	-	-	-	-	-	-	-	1	(2)	-
200 - u. 300 EUR	0			0	0	0	0	-	0	-	-	-	0	-	1	-	-	-
300 - u. 400 EUR	0			0	0	0	1	1	1	-	1	-	1	2	1	-	-	-
400 - u. 500 EUR	1			1	2	0	1	2	1	(7)	0	2	2	1	3	-	-	-
500 - u. 600 EUR	1			1	2	1	2	6	1	(4)	0	2	7	-	-	5	(5)	4
600 - u. 700 EUR	3			2	8	1	5	14	4	-	2	8	22	3	11	(11)	11	
700 - u. 800 EUR	6			6	17	4	8	14	6	(17)	4	8	16	5	16	(11)	18	
800 - u. 900 EUR	11			10	21	8	13	21	12	(24)	9	17	10	19	16	(31)	6	
900 - u. 1.000 EUR	14			13	17	12	17	20	17	(23)	15	19	18	19	18	(20)	18	
1.000 - u. 1.100 EUR	10			10	9	10	10	7	10	(11)	9	11	10	11	8	(2)	11	
1.100 - u. 1.200 EUR	12			13	5	14	10	8	10	-	12	7	5	8	8	(14)	4	
1.200 - u. 1.300 EUR	10			11	6	12	8	3	9	(13)	10	4	1	5	6	-	10	
1.300 - u. 1.400 EUR	8			8	4	9	7	4	8	-	9	7	7	8	4	(2)	6	
1.400 - u. 1.500 EUR	7			8	2	9	5	-	6	-	7	2	-	2	4	-	7	
1.500 - u. 1.750 EUR	10			10	2	12	9	-	11	-	13	7	-	10	3	-	5	
1.750 - u. 2.000 EUR	4			4	2	4	3	-	4	-	6	2	-	2	1	-	1	
2.000 - u. 2.500 EUR	1			1	1	1	1	-	1	-	1	1	-	1	-	-	-	
2.500 - u. 5.000 EUR	1			1	1	1	0	-	0	-	0	0	-	0	-	-	-	
5.000 EUR und mehr	-			-	-	-	-	-	-	-	-	-	-	-	-	-	-	
S U M M E	100			100	100	100	100	100	100	(100)	100	100	100	100	100	(100)	100	
1 - u. 250 EUR	0			0	1	-	0	1	0	-	-	1	-	1	1	(2)	-	
250 - u. 500 EUR	1			1	2	0	2	3	2	(7)	1	4	4	4	-	-	-	
500 - u. 750 EUR	7			6	18	3	10	25	7	(4)	4	12	34	4	26	(25)	27	
750 - u. 1.000 EUR	29			27	47	23	35	49	32	(65)	27	41	38	42	40	(54)	31	
1.000 - u. 1.500 EUR	48			51	26	55	39	22	43	(24)	48	32	24	35	30	(19)	37	
1.500 EUR und mehr	15			16	6	18	14	-	17	-	21	11	-	14	3	-	5	
Betrag je Bezieher/in (EUR/M)	1162			1183	961	1226	1094	862	1147	1192	(897)	1213	1020	852	1081	944	(858)	996

* TNS INFRATEST SOZIALFORSCHUNG *

Schichtung des Bruttoeinkommens aus eigener Regel- und Zusatzsicherung (incl. reine KLG)

Teilgesamtheit: Frauen ab 55 Jahren (ohne Heimbewohner) - n e u e L ä n d e r (mit Ost-Berlin)

	+-- ALLE --+			+ V E R H E I R A T E T E +			+----- A L L E I N S T E H E N D E N A C H F A M I L I E N S T A N D -----+											
		Alle	55-u. 65 J.	65 u. älter	Gesamt			Verwitwet			Geschieden/Getr.lebend			Ledig				
					Alle	55-u. 65 J.	65 u. älter	Alle	55-u. 65 J.	65 u. älter	Alle	55-u. 65 J.	65 u. älter	Alle	55-u. 65 J.	65 u. älter		
Basis hochger. (in Tsd.)	2659	1429	595	834	1230	240	990	824	99	725	257	104	153	148	38	111		
Basis ungewichtet	5862	2851	1062	1789	3011	459	2552	1932	178	1754	684	211	473	395	70	325		
ZY010 Eigene RZSS (brutto)																		
Bezieher: hochger. (in Tsd.)	2102	1029	202	827	1072	90	983	765	45	720	186	34	152	121	10	111		
(in %)	79	72	34	99	87	37	99	93	46	99	72	33	99	82	27	100		
ungewichtet	4871	2147	374	1773	2724	191	2533	1832	94	1738	544	74	470	348	23	325		
1 - u. 25 EUR	0	0	0	-	-	-	-	-	-	-	-	-	-	-	-	-		
25 - u. 50 EUR	0	-	-	-	0	-	0	0	-	0	-	-	-	-	-	-		
50 - u. 100 EUR	0	0	0	0	0	-	0	0	-	0	0	0	0	-	-	-		
100 - u. 200 EUR	1	1	0	1	1	2	1	1	2	1	0	2	-	-	-	-		
200 - u. 300 EUR	2	3	1	3	2	1	2	2	-	3	0	1	0	1	(5)	1		
300 - u. 400 EUR	3	3	2	3	4	0	4	5	-	5	1	1	1	0	-	0		
400 - u. 500 EUR	6	7	7	6	6	6	6	8	10	8	2	1	2	2	(4)	1		
500 - u. 600 EUR	11	10	14	9	11	15	10	13	21	13	7	11	6	2	-	2		
600 - u. 700 EUR	18	20	23	19	17	18	16	18	16	19	14	21	12	9	(17)	9		
700 - u. 800 EUR	20	22	19	23	19	16	19	19	14	19	19	19	19	15	(17)	15		
800 - u. 900 EUR	13	13	10	13	13	11	13	11	11	11	16	12	17	17	(4)	18		
900 - u. 1.000 EUR	9	9	9	9	10	13	10	9	13	8	11	8	12	18	(27)	17		
1.000 - u. 1.100 EUR	4	4	4	4	5	5	5	3	5	3	9	7	10	10	(5)	11		
1.100 - u. 1.200 EUR	4	4	3	4	4	5	4	3	5	3	6	7	6	9	(4)	9		
1.200 - u. 1.300 EUR	2	2	2	2	3	3	3	2	1	2	5	5	5	4	-	5		
1.300 - u. 1.400 EUR	2	2	2	2	3	2	3	2	1	2	4	-	5	5	(11)	4		
1.400 - u. 1.500 EUR	1	1	2	1	1	0	2	1	-	1	2	1	2	4	-	4		
1.500 - u. 1.750 EUR	1	1	0	1	1	2	1	0	1	0	1	2	1	4	(8)	3		
1.750 - u. 2.000 EUR	0	0	1	0	0	1	0	0	-	0	0	2	0	1	-	2		
2.000 - u. 2.500 EUR	0	0	-	0	0	-	0	0	-	0	-	-	-	-	-	-		
2.500 - u. 5.000 EUR	0	0	0	0	0	-	0	-	-	-	1	-	1	0	-	0		
5.000 EUR und mehr	-	-	-	-	-	-	-	-	-	-	-	-	-	-	-	-		
S U M M E	100	100	100	100	100	100	100	100	100	100	100	100	100	100	(100)	100		
1 - u. 250 EUR	2	2	1	2	2	2	2	2	2	2	1	2	0	0	(5)	-		
250 - u. 500 EUR	11	11	9	12	12	7	12	15	10	15	3	4	3	3	(4)	3		
500 - u. 750 EUR	38	40	46	39	36	42	36	41	48	41	29	40	27	18	(25)	17		
750 - u. 1.000 EUR	33	33	29	34	33	30	33	30	27	30	38	32	39	42	(39)	43		
1.000 - u. 1.500 EUR	14	12	13	12	16	16	16	11	12	11	27	20	28	31	(19)	33		
1.500 EUR und mehr	1	1	1	1	2	3	1	1	1	1	3	3	3	5	(8)	5		
Betrag je Bezieher/in (EUR/M)	773	761	772	759	784	793	783	725	736	725	903	832	918	970	(917)	975		

* TNS INFRATEST SOZIALFORSCHUNG *

Schichtung des Bruttoeinkommens aus eigener Regel- und Zusatzsicherung (incl. reine KLG)

Teilgesamtheit: Männer und Frauen ab 55 Jahren (ohne Heimbewohner) - neue Länder (mit Ost-Berlin)

	+-- alle +--	+- LETZTE / HEUTIGE BERUFLICHE STELLUNG ("Alle" einschl. nie erwerbstätig und K.A. zur beruflichen Stellung) -----+ M ä n n e r										-----+ F r a u e n				
		Alle	Arbeiter	An-gestellte	Beamte/ Ber.-Sold	Selbst-ständige	Mit-helfende	Alle	Arbeiter	An-gestellte	Beamte/ Ber.-Sold	Selbst-ständige	Mit-helfende			
Basis hochger. (in Tsd.)	4771	2112	1047	837	47	167	2	2659	1053	1458	17	79	32			
Basis ungewichtet	9825	3963	1919	1630	87	296	3	5862	2351	3175	33	155	89			
ZY010 Eigene RZSS (brutto)																
Bezieher: hochger. (in Tsd.)	3618	1517	759	641	25	81	0	2102	872	1136	5	45	29			
(in %)	76	72	72	77	53	49	12	79	83	78	31	58	89			
ungewichtet	7950	3079	1490	1334	56	173	1	4871	2026	2606	12	98	82			
1 - u. 25 EUR	0	-	-	-	-	-	-	0	0	0	-	-	-			
25 - u. 50 EUR	0	0	0	-	-	1	-	0	-	-	-	-	1			
50 - u. 100 EUR	0	-	-	-	-	-	-	0	0	0	-	-	1			
100 - u. 200 EUR	1	0	0	0	-	-	-	1	2	0	-	-	-			
200 - u. 300 EUR	1	0	0	-	-	1	-	2	3	1	-	1	13			
300 - u. 400 EUR	2	0	0	0	-	1	-	3	4	2	-	1	19			
400 - u. 500 EUR	4	1	1	0	-	3	-	6	9	4	-	7	18			
500 - u. 600 EUR	7	1	1	1	-	4	-	11	14	8	-	7	10			
600 - u. 700 EUR	12	3	5	1	-	9	-	18	25	14	-	19	8			
700 - u. 800 EUR	14	6	9	2	1	13	-	20	23	18	-	23	23			
800 - u. 900 EUR	12	11	15	5	2	21	-	13	11	15	(11)	12	2			
900 - u. 1.000 EUR	11	14	21	8	-	8	-	9	6	13	(19)	7	2			
1.000 - u. 1.100 EUR	7	10	12	7	3	13	-	4	2	6	-	9	2			
1.100 - u. 1.200 EUR	7	12	14	10	6	9	-	4	1	6	(9)	4	1			
1.200 - u. 1.300 EUR	6	10	9	12	8	6	-	2	0	4	-	3	-			
1.300 - u. 1.400 EUR	5	8	5	12	12	4	[100]	2	0	4	(6)	1	-			
1.400 - u. 1.500 EUR	4	7	3	12	3	4	-	1	0	2	-	2	-			
1.500 - u. 1.750 EUR	5	10	3	20	10	4	-	1	0	2	(2)	2	-			
1.750 - u. 2.000 EUR	2	4	1	7	16	0	-	0	-	0	-	2	-			
2.000 - u. 2.500 EUR	0	1	0	2	16	0	-	0	-	0	(10)	-	-			
2.500 - u. 5.000 EUR	0	1	-	1	24	-	-	0	-	-	(45)	-	-			
5.000 EUR und mehr	-	-	-	-	-	-	-	-	-	-	-	-	-			
S U M M E	100	100	100	100	100	100	[100]	100	100	100	(100)	100	100			
1 - u. 250 EUR	1	0	0	0	-	1	-	2	3	1	-	-	6			
250 - u. 500 EUR	7	1	1	0	-	4	-	11	15	7	-	9	47			
500 - u. 750 EUR	25	7	10	2	1	18	-	38	50	30	-	36	26			
750 - u. 1.000 EUR	31	29	41	14	2	37	-	33	28	37	(29)	31	19			
1.000 - u. 1.500 EUR	28	48	44	54	31	36	[100]	14	4	23	(14)	20	3			
1.500 EUR und mehr	7	15	3	29	66	5	-	1	0	2	(56)	4	-			
Betrag je Bezieher/in (EUR/M)	936	1162	1018	1334	1907	950	[1387]	773	669	853	(2092)	834	532			

* TNS INFRATEST SOZIALFORSCHUNG *

Schichtung des Bruttoeinkommens aus eigener Regel- und Zusatzsicherung (incl. reine KLG)

Teilgesamtheit: Männer ab 55 Jahren (ohne Heimbewohner) - n e u e L ä n d e r (mit Ost-Berlin)

	Männer - Tätigkeitsniveau																
	Arbeiter				Angestellte					Beamte, Berufssol.		Selbstständige					Mit- he- fende
	Alle Männer	Ange- lernt	Fach- arbeiter	Meister Polier	Ange- lernt	Einf. Fachkr.	Mittl. Fachkr.	Gehob. Fachkr.	Hochq./ leit.	Einf./ Mittl.D.	Gehob./ Höher.D.	Land- wirte	Hand- werker	Verkam. Freib.	Sonst. Freib.	Gewerbe- treib.	
Basis hochger. (in Tsd.)	2112	137	778	133	12	67	296	172	290	18	30	9	53	14	31	61	2
Basis ungewichtet	3963	242	1419	258	21	124	574	349	562	32	55	22	100	26	47	101	3
ZY010 Eigene RZSS (brutto)																	
Bezieher: hochger. (in Tsd.)	1517	104	550	106	9	40	222	138	232	11	14	8	31	8	11	24	0
(in %)	72	76	71	80	78	60	75	80	80	64	47	84	58	58	35	40	12
ungewichtet	3079	194	1081	215	17	84	463	294	476	24	32	20	65	17	22	49	1
1 - u. 25 EUR	-	-	-	-	-	-	-	-	-	-	-	-	-	-	-	-	-
25 - u. 50 EUR	0	-	0	-	-	-	-	-	-	-	-	-	-	-	(6)	-	-
50 - u. 100 EUR	-	-	-	-	-	-	-	-	-	-	-	-	-	-	-	-	-
100 - u. 200 EUR	0	1	-	-	-	-	-	1	-	-	-	-	-	-	-	-	-
200 - u. 300 EUR	0	-	-	1	-	-	-	-	-	-	-	-	1	-	-	-	-
300 - u. 400 EUR	0	2	0	-	(5)	1	-	-	-	-	-	-	-	-	(5)	-	-
400 - u. 500 EUR	1	2	1	1	-	0	0	-	-	-	-	-	8	-	-	-	-
500 - u. 600 EUR	1	3	1	0	(7)	3	0	-	1	-	-	-	3	(8)	(1)	4	-
600 - u. 700 EUR	3	10	4	1	(19)	3	1	0	0	-	-	(2)	14	-	(10)	6	-
700 - u. 800 EUR	6	8	10	5	(11)	7	2	1	1	-	1	(31)	11	-	(5)	19	-
800 - u. 900 EUR	11	18	16	9	(17)	16	8	2	1	(5)	-	(7)	27	(14)	-	30	-
900 - u. 1.000 EUR	14	18	22	19	(29)	11	8	6	7	-	-	(15)	7	(8)	(4)	8	-
1.000 - u. 1.100 EUR	10	11	13	10	(4)	19	8	6	5	(4)	3	(21)	14	(23)	(16)	4	-
1.100 - u. 1.200 EUR	12	12	14	17	-	12	13	10	8	(5)	7	(15)	10	-	(11)	10	-
1.200 - u. 1.300 EUR	10	7	8	14	(2)	10	15	14	9	(15)	2	(2)	2	(6)	(19)	8	-
1.300 - u. 1.400 EUR	8	4	5	9	-	6	13	16	10	(9)	14	(1)	3	-	(9)	5	[100]
1.400 - u. 1.500 EUR	7	2	3	9	-	4	12	12	15	(5)	2	(7)	0	(14)	(10)	-	-
1.500 - u. 1.750 EUR	10	3	2	4	(6)	6	14	23	27	(19)	2	-	-	(25)	-	5	-
1.750 - u. 2.000 EUR	4	1	1	1	-	2	3	7	11	(15)	16	-	-	(2)	(2)	-	-
2.000 - u. 2.500 EUR	1	-	0	-	-	-	2	1	3	(18)	15	-	-	-	(2)	-	-
2.500 - u. 5.000 EUR	1	-	-	-	-	-	-	0	1	(6)	39	-	-	-	-	-	-
5.000 EUR und mehr	-	-	-	-	-	-	-	-	-	-	-	-	-	-	-	-	-
S U M M E	100	100	100	100	(100)	100	100	100	100	(100)	100	(100)	100	(100)	(100)	100	[100]
1 - u. 250 EUR	0	1	0	1	-	-	-	1	-	-	-	-	-	-	(6)	-	-
250 - u. 500 EUR	1	3	1	1	(5)	1	0	-	-	-	-	-	9	-	(5)	-	-
500 - u. 750 EUR	7	18	10	4	(37)	7	2	1	1	-	1	(12)	20	(8)	(16)	20	-
750 - u. 1.000 EUR	29	40	44	30	(46)	32	18	8	8	(5)	-	(42)	41	(22)	(4)	48	-
1.000 - u. 1.500 EUR	48	35	43	59	(6)	51	62	59	48	(37)	27	(46)	29	(43)	(64)	27	[100]
1.500 EUR und mehr	15	3	3	5	(6)	8	18	32	43	(58)	72	-	-	(27)	(4)	5	-
Betrag je Bezieher/in (EUR/M)	1162	949	1012	1121	(839)	1066	1254	1367	1456	(1637)	2126	(976)	855	(1191)	(1037)	946	[1387]

* TNS INFRATEST SOZIALFORSCHUNG *

Schichtung des Bruttoeinkommens aus eigener Regel- und Zusatzsicherung (incl. reine KLG)

Teilgesamtheit: Frauen ab 55 Jahren (ohne Heimbewohner) - n e u e L ä n d e r (mit Ost-Berlin)

	Frauen - Tätigkeitsniveau																
	Arbeiter				Angestellte					Beamte, Berufssol.		Selbstständige					Mit- he- fende
	Alle Frauen	Ange- lernt	Fach- arbeiter	Meister Polier	Ange- lernt	Einf. Fachkr.	Mittl. Fachkr.	Gehob. Fachkr.	Hochq./ leit.	Einf./ Mittl.D.	Gehob./ Höher.D.	Land- wirte	Hand- werker	Verkam. Freib.	Sonst. Freib.	Gewerbe treib.	
Basis hochger. (in Tsd.)	2659	449	582	22	90	433	665	156	113	3	14	3	14	14	14	34	32
Basis ungewichtet	5862	1073	1226	52	214	948	1429	339	245	5	28	7	30	25	24	69	89
ZY010 Eigene RZSS (brutto)																	
Bezieher: hochger. (in Tsd.)	2102	398	456	18	76	334	522	119	84	1	4	2	7	8	9	20	29
(in %)	79	89	78	79	84	77	79	76	75	32	30	55	51	57	68	58	89
ungewichtet	4871	978	1004	44	189	775	1180	269	193	2	10	4	18	15	17	44	82
1 - u. 25 EUR	0	0	-	-	-	-	-	-	1	-	-	-	-	-	-	-	-
25 - u. 50 EUR	0	-	-	-	-	-	-	-	-	-	-	-	-	-	-	-	1
50 - u. 100 EUR	0	1	0	-	0	0	-	-	-	-	-	-	-	-	-	-	1
100 - u. 200 EUR	1	2	1	3	1	0	0	-	-	-	-	-	-	-	-	-	-
200 - u. 300 EUR	2	4	2	-	7	2	0	-	-	-	-	-	-	-	(5)	-	13
300 - u. 400 EUR	3	6	2	3	7	5	1	0	1	-	-	-	(9)	-	-	-	19
400 - u. 500 EUR	6	11	8	3	10	6	2	1	1	-	-	-	(11)	-	(16)	5	18
500 - u. 600 EUR	11	16	11	5	18	14	5	5	1	-	-	-	(19)	-	-	8	10
600 - u. 700 EUR	18	25	24	24	26	19	12	7	2	-	-	[68]	(12)	(6)	(15)	23	8
700 - u. 800 EUR	20	21	25	20	19	24	18	7	4	-	-	[32]	(28)	(8)	(11)	33	23
800 - u. 900 EUR	13	8	13	9	9	12	18	13	10	-	(13)	-	(12)	(21)	(13)	8	2
900 - u. 1.000 EUR	9	3	7	17	2	10	15	16	15	[46]	(14)	-	(9)	-	(4)	12	2
1.000 - u. 1.100 EUR	4	1	2	7	1	2	9	10	8	-	-	-	-	(27)	-	11	2
1.100 - u. 1.200 EUR	4	1	2	4	-	1	8	10	18	[54]	-	-	-	(13)	(9)	-	1
1.200 - u. 1.300 EUR	2	0	0	2	1	2	4	10	10	-	-	-	-	-	(17)	-	-
1.300 - u. 1.400 EUR	2	0	0	-	-	1	4	10	9	-	(7)	-	-	(4)	-	-	-
1.400 - u. 1.500 EUR	1	-	1	-	-	1	2	6	8	-	-	-	-	(5)	(7)	-	-
1.500 - u. 1.750 EUR	1	0	-	2	-	0	1	3	10	-	(2)	-	-	(9)	-	-	-
1.750 - u. 2.000 EUR	0	-	-	-	-	0	1	3	3	-	-	-	-	(7)	(4)	-	-
2.000 - u. 2.500 EUR	0	-	-	-	-	-	-	-	1	-	(11)	-	-	-	-	-	-
2.500 - u. 5.000 EUR	0	-	-	-	-	-	-	-	-	-	(54)	-	-	-	-	-	-
5.000 EUR und mehr	-	-	-	-	-	-	-	-	-	-	-	-	-	-	-	-	-
S U M M E	100	100	100	100	100	100	100	100	100	[100]	(100)	[100]	(100)	(100)	(100)	100	100
1 - u. 250 EUR	2	4	2	3	3	1	0	-	1	-	-	-	-	-	-	-	6
250 - u. 500 EUR	11	20	12	6	23	12	4	1	1	-	-	-	(20)	-	(21)	5	47
500 - u. 750 EUR	38	52	48	37	55	44	25	15	4	-	-	[100]	(35)	(6)	(25)	48	26
750 - u. 1.000 EUR	33	22	33	38	18	36	44	33	27	[46]	(26)	-	(45)	(29)	(17)	37	19
1.000 - u. 1.500 EUR	14	2	5	13	1	7	26	47	52	[54]	(7)	-	-	(49)	(33)	11	3
1.500 EUR und mehr	1	0	-	2	-	0	2	4	13	-	(67)	-	-	(16)	(4)	-	-
Betrag je Bezieher/in (EUR/M)	773	623	704	792	599	716	887	1040	1151	[1048]	(2292)	[672]	(675)	(1128)	(894)	761	532

* TNS INFRATEST SOZIALFORSCHUNG *

Schichtung des Nettoeinkommens aus eigener Regel- und Zusatzsicherung (ohne reine KLG)

Teilgesamtheit: Männer und Frauen ab 55 Jahren (ohne Heimbewohner) - n e u e L ä n d e r (mit Ost-Berlin)

	+-- ALLE +--		+----- M ä n n e r -----+						+----- F r a u e n -----+					
			Alle	55-u. 65 J.	65-u. 75 J.	75-u. 85 J.	85 u. älter	65 u. älter	Alle	55-u. 65 J.	65-u. 75 J.	75-u. 85 J.	85 u. älter	65 u. älter
Basis hochger. (in Tsd.)	4771		2112	839	883	332	58	1273	2659	835	1026	603	195	1823
Basis ungewichtet	9825		3963	1283	1562	827	291	2680	5862	1521	2081	1641	619	4341
Eigene RZSS (netto)														
Bezieher: hochger. (in Tsd.)	3617		1517	255	873	331	58	1262	2100	292	1017	601	189	1808
(in %)	76		72	30	99	100	100	99	79	35	99	100	97	99
ungewichtet	7944		3079	421	1542	825	291	2658	4865	565	2064	1634	602	4300
1 - u. 25 EUR	0		-	-	-	-	-	-	0	0	-	-	-	-
25 - u. 50 EUR	0		0	0	0	-	-	0	-	-	-	-	-	-
50 - u. 100 EUR	0		0	0	-	-	-	-	0	-	0	0	1	0
100 - u. 200 EUR	1		0	0	-	-	-	-	1	1	1	1	1	1
200 - u. 300 EUR	2		0	0	0	0	-	0	3	1	2	4	6	3
300 - u. 400 EUR	2		0	1	0	-	-	0	4	2	2	6	12	4
400 - u. 500 EUR	5		1	2	1	0	0	1	9	10	6	11	15	8
500 - u. 600 EUR	10		2	8	1	1	1	1	15	20	13	16	17	14
600 - u. 700 EUR	16		5	12	5	2	3	4	24	25	25	21	19	23
700 - u. 800 EUR	14		10	23	8	5	5	7	17	12	19	16	10	17
800 - u. 900 EUR	13		15	21	16	10	10	14	11	12	12	9	8	11
900 - u. 1.000 EUR	9		13	12	15	10	13	14	6	5	7	5	5	6
1.000 - u. 1.100 EUR	8		13	7	14	15	14	14	4	4	5	4	2	4
1.100 - u. 1.200 EUR	6		10	4	11	12	10	11	3	3	3	2	2	3
1.200 - u. 1.300 EUR	5		9	4	9	11	11	10	2	2	3	2	1	2
1.300 - u. 1.400 EUR	4		8	1	8	11	9	9	1	1	1	1	1	1
1.400 - u. 1.500 EUR	2		4	1	4	8	7	5	0	0	0	1	0	0
1.500 - u. 1.750 EUR	3		6	2	5	13	12	7	0	1	0	1	0	0
1.750 - u. 2.000 EUR	1		1	0	1	2	3	1	0	0	0	0	-	0
2.000 - u. 2.500 EUR	0		1	1	1	0	1	1	0	-	0	-	-	0
2.500 - u. 5.000 EUR	0		0	0	0	1	0	0	0	-	-	0	-	0
5.000 EUR und mehr	-		-	-	-	-	-	-	-	-	-	-	-	-
S U M M E	100		100	100	100	100	100	100	100	100	100	100	100	100
1 - u. 250 EUR	1		0	1	0	-	-	0	2	1	2	2	4	3
250 - u. 500 EUR	9		1	3	1	0	0	1	14	13	8	20	31	15
500 - u. 750 EUR	34		12	33	10	5	5	8	49	52	50	47	42	48
750 - u. 1.000 EUR	27		34	42	36	22	27	32	23	22	26	20	16	23
1.000 - u. 1.500 EUR	25		44	18	46	57	51	49	11	10	12	10	6	11
1.500 EUR und mehr	4		9	3	7	16	16	10	1	1	0	1	0	1
Betrag je Bezieher/in (EUR/M)	845		1049	843	1051	1179	1175	1090	699	703	729	676	603	698

* TNS INFRATEST SOZIALFORSCHUNG *

Schichtung des Nettoeinkommens aus eigener Regel- und Zusatzsicherung (ohne reine KLG)

Teilgesamtheit: Männer ab 55 Jahren (ohne Heimbewohner) - n e u e L ä n d e r (mit Ost-Berlin)

	+--- ALLE ---+ + V E R H E I R A T E T E + +--- ALLE I N S T E H E N D E N A C H F A M I L I E N S T A N D ---+ +																
	+----- Gesamt -----+ +----- Verwitwet -----+ +----- Geschieden/Getr. lebend+-----+ +----- Ledig -----+ +																
	Alle			55-u. 65 u. älter			Alle			55-u. 65 u. älter			Alle			55-u. 65 u. älter	
Basis hochger. (in Tsd.)	2112	1627	647	980	485	192	293	197	27	170	190	109	81	97	56	41	
Basis ungewichtet	3963	3145	1038	2107	818	245	573	404	29	375	283	148	135	131	68	63	
Eigene RZSS (netto)																	
Bezieher: hochger. (in Tsd.)	1517	1161	189	972	356	66	290	182	12	170	110	29	80	65	25	40	
(in %)	72	71	29	99	73	34	99	92	45	100	58	27	99	67	44	98	
ungewichtet	3079	2421	331	2090	658	90	568	390	17	373	179	45	134	89	28	61	
1 - u. 25 EUR	-	-	-	-	-	-	-	-	-	-	-	-	-	-	-	-	
25 - u. 50 EUR	0	0	0	-	0	-	0	-	-	-	1	-	1	-	-	-	
50 - u. 100 EUR	0	0	0	-	-	-	-	-	-	-	-	-	-	-	-	-	
100 - u. 200 EUR	0	-	-	-	0	1	-	-	-	-	-	-	-	1	(2)	-	
200 - u. 300 EUR	0	0	0	0	0	-	0	0	-	0	0	-	1	-	-	-	
300 - u. 400 EUR	0	0	2	0	1	1	0	0	-	0	1	2	1	-	-	-	
400 - u. 500 EUR	1	1	1	0	1	2	1	1	(7)	0	2	1	3	2	-	3	
500 - u. 600 EUR	2	2	6	1	4	14	2	2	(4)	1	6	17	2	9	(14)	7	
600 - u. 700 EUR	5	4	11	3	7	15	6	4	(13)	3	8	20	4	17	(10)	20	
700 - u. 800 EUR	10	9	23	7	12	21	10	7	(16)	6	16	16	17	17	(29)	10	
800 - u. 900 EUR	15	14	21	13	19	22	18	20	(36)	19	19	19	19	17	(18)	17	
900 - u. 1.000 EUR	13	14	12	14	12	10	13	12	(11)	12	14	10	16	11	(9)	12	
1.000 - u. 1.100 EUR	13	14	7	15	12	9	13	14	-	15	9	7	9	12	(14)	10	
1.100 - u. 1.200 EUR	10	11	5	12	7	3	8	10	(13)	9	5	1	6	3	-	5	
1.200 - u. 1.300 EUR	9	9	5	10	7	3	7	8	-	9	6	5	7	3	(2)	3	
1.300 - u. 1.400 EUR	8	8	1	9	6	-	7	8	-	9	3	-	4	4	-	7	
1.400 - u. 1.500 EUR	4	5	2	5	4	-	5	6	-	6	2	-	3	1	-	2	
1.500 - u. 1.750 EUR	6	6	2	7	6	-	7	8	-	8	5	-	7	2	-	3	
1.750 - u. 2.000 EUR	1	1	0	1	1	-	1	1	-	1	1	-	1	-	-	-	
2.000 - u. 2.500 EUR	1	1	1	1	0	-	0	0	-	0	0	-	0	-	-	-	
2.500 - u. 5.000 EUR	0	0	0	0	0	-	0	0	-	0	-	-	-	-	-	-	
5.000 EUR und mehr	-	-	-	-	-	-	-	-	-	-	-	-	-	-	-	-	
S U M M E	100	100	100	100	100	100	100	100	(100)	100	100	100	100	100	(100)	100	
1 - u. 250 EUR	0	0	1	-	0	1	0	-	-	-	1	-	1	1	(2)	-	
250 - u. 500 EUR	1	1	3	1	2	3	2	1	(7)	1	3	4	3	2	-	3	
500 - u. 750 EUR	12	11	31	7	17	40	12	9	(29)	7	20	44	11	37	(39)	35	
750 - u. 1.000 EUR	34	32	42	30	38	42	37	34	(51)	33	45	38	47	35	(42)	30	
1.000 - u. 1.500 EUR	44	47	19	52	35	15	40	46	(13)	48	25	14	29	24	(17)	28	
1.500 EUR und mehr	9	9	4	10	7	-	9	10	-	10	6	-	9	2	-	3	
Betrag je Bezieher/in (EUR/M)	1049	1068	865	1107	986	777	1033	1075	(810)	1095	917	765	971	853	(777)	900	

* TNS INFRATEST SOZIALFORSCHUNG *

PROZENT SENKRECHT

Schichtung des Nettoeinkommens aus eigener Regel- und Zusatzsicherung (ohne reine KLG)

Teilgesamtheit: Frauen ab 55 Jahren (ohne Heimbewohner) - n e u e L ä n d e r (mit Ost-Berlin)

	+--- ALLE ---+ + V E R H E I R A T E T E + +----- ALLE I N S T E H E N D E N A C H F A M I L I E N S T A N D -----+ +															
		Gesamt			Verwitwet			Geschieden/Getr.lebend			Ledig					
		Alle	55-u. 65 J.	65 u. älter	Alle	55-u. 65 J.	65 u. älter	Alle	55-u. 65 J.	65 u. älter	Alle	55-u. 65 J.	65 u. älter			
Basis hochger. (in Tsd.)	2659	1429	595	834	1230	240	990	824	99	725	257	104	153	148	38	111
Basis ungewichtet	5862	2851	1062	1789	3011	459	2552	1932	178	1754	684	211	473	395	70	325
Eigene RZSS (netto)																
Bezieher: hochger. (in Tsd.)	2100	1029	202	827	1071	90	981	763	45	718	186	34	152	121	10	111
(in %)	79	72	34	99	87	37	99	93	46	99	72	33	99	82	27	100
ungewichtet	4865	2146	374	1772	2719	191	2528	1827	94	1733	544	74	470	348	23	325
1 - u. 25 EUR	0	0	0	-	-	-	-	-	-	-	-	-	-	-	-	-
25 - u. 50 EUR	-	-	-	-	-	-	-	-	-	-	-	-	-	-	-	-
50 - u. 100 EUR	0	0	0	0	0	0	0	0	0	0	0	0	0	0	0	0
100 - u. 200 EUR	1	1	0	1	1	2	1	1	2	1	0	2	-	-	-	-
200 - u. 300 EUR	3	3	1	4	3	1	3	4	-	4	0	1	0	1	(5)	1
300 - u. 400 EUR	4	4	2	4	4	2	5	6	4	6	2	1	2	0	-	0
400 - u. 500 EUR	9	8	10	8	9	10	9	12	18	11	3	2	4	2	(4)	2
500 - u. 600 EUR	15	16	21	15	14	17	14	17	18	16	11	19	9	4	(4)	5
600 - u. 700 EUR	24	26	26	26	21	24	21	23	21	23	19	25	17	16	(30)	14
700 - u. 800 EUR	17	17	13	18	16	11	17	15	9	16	20	16	21	19	(4)	21
800 - u. 900 EUR	11	11	11	11	11	14	11	10	14	9	14	11	15	18	(23)	18
900 - u. 1.000 EUR	6	5	4	5	6	8	6	5	7	5	9	7	10	12	(12)	12
1.000 - u. 1.100 EUR	4	4	3	4	5	5	5	4	5	4	8	8	8	8	-	9
1.100 - u. 1.200 EUR	3	2	3	2	3	3	3	2	2	2	5	4	5	5	-	5
1.200 - u. 1.300 EUR	2	2	2	2	2	1	3	2	-	2	4	-	5	6	(11)	6
1.300 - u. 1.400 EUR	1	1	1	1	1	0	2	1	-	1	2	1	2	3	-	3
1.400 - u. 1.500 EUR	0	0	-	0	0	1	0	0	1	0	1	-	1	2	(4)	2
1.500 - u. 1.750 EUR	0	0	1	0	1	2	1	0	-	0	1	3	1	2	(4)	2
1.750 - u. 2.000 EUR	0	0	1	0	0	-	0	0	-	0	0	-	0	-	-	-
2.000 - u. 2.500 EUR	0	0	-	0	0	-	0	-	-	-	-	-	-	0	-	0
2.500 - u. 5.000 EUR	0	-	-	-	0	-	0	-	-	-	1	-	1	-	-	-
5.000 EUR und mehr	-	-	-	-	-	-	-	-	-	-	-	-	-	-	-	-
S U M M E	100	100	100	100	100	100	100	100	100	100	100	100	100	100	(100)	100
1 - u. 250 EUR	2	2	1	3	2	2	2	3	2	3	1	2	1	1	(5)	0
250 - u. 500 EUR	14	14	13	14	15	13	15	19	21	19	5	5	5	3	(4)	3
500 - u. 750 EUR	49	53	54	52	45	47	45	49	44	49	42	53	39	29	(38)	28
750 - u. 1.000 EUR	23	22	21	22	24	26	24	20	25	20	32	24	33	41	(35)	42
1.000 - u. 1.500 EUR	11	9	10	9	12	11	12	9	8	9	19	13	20	24	(14)	25
1.500 EUR und mehr	1	1	1	0	1	2	1	0	-	0	2	3	1	2	(4)	2
Betrag je Bezieher/in (EUR/M)	699	687	697	685	710	717	709	658	667	657	812	750	826	877	(828)	882

* TNS INFRATEST SOZIALFORSCHUNG *

Schichtung des Nettoeinkommens aus eigener Regel- und Zusatzsicherung (ohne reine KLG)

Teilgesamtheit: Männer und Frauen ab 55 Jahren (ohne Heimbewohner) - neue Länder (mit Ost-Berlin)

	+-- alle +--	+- LETZTE / HEUTIGE BERUFLICHE STELLUNG ("Alle" einschl. nie erwerbstätig und K.A. zur beruflichen Stellung) -----+ M ä n n e r										F r a u e n				
		Alle	Arbeiter	An- gestellte	Beamte/ Ber.-Sold	Selbst- ständige	Mit- helfende	Alle	Arbeiter	An- gestellte	Beamte/ Ber.-Sold	Selbst- ständige	Mit- helfende			
Basis hochger. (in Tsd.)	4771	2112	1047	837	47	167	2	2659	1053	1458	17	79	32			
Basis ungewichtet	9825	3963	1919	1630	87	296	3	5862	2351	3175	33	155	89			
Eigene RZSS (netto)																
Bezieher: hochger. (in Tsd.)	3617	1517	759	641	25	81	0	2100	871	1136	5	45	28			
(in %)	76	72	72	77	53	49	12	79	83	78	31	58	87			
ungewichtet	7944	3079	1490	1334	56	173	1	4865	2024	2606	12	98	80			
1 - u. 25 EUR	0	-	-	-	-	-	-	0	0	0	-	-	-			
25 - u. 50 EUR	0	0	0	-	-	1	-	-	-	-	-	-	-			
50 - u. 100 EUR	0	0	-	0	-	-	-	0	0	0	-	-	-			
100 - u. 200 EUR	1	0	0	-	-	-	-	1	2	0	-	-	-			
200 - u. 300 EUR	2	0	0	0	-	1	-	3	4	2	-	1	19			
300 - u. 400 EUR	2	0	1	0	-	-	-	4	5	3	-	4	17			
400 - u. 500 EUR	5	1	1	0	-	4	-	9	12	5	-	6	22			
500 - u. 600 EUR	10	2	3	1	-	8	-	15	19	12	-	14	7			
600 - u. 700 EUR	16	5	8	1	1	13	-	24	30	19	-	25	23			
700 - u. 800 EUR	14	10	13	4	2	21	-	17	16	17	(22)	18	6			
800 - u. 900 EUR	13	15	22	8	-	11	-	11	7	14	(7)	6	2			
900 - u. 1.000 EUR	9	13	17	9	3	14	-	6	2	8	-	10	2			
1.000 - u. 1.100 EUR	8	13	15	11	13	11	-	4	1	6	(9)	7	1			
1.100 - u. 1.200 EUR	6	10	8	13	8	5	-	3	0	4	-	2	-			
1.200 - u. 1.300 EUR	5	9	6	13	8	6	[100]	2	0	4	(6)	2	-			
1.300 - u. 1.400 EUR	4	8	3	14	1	2	-	1	0	2	-	1	-			
1.400 - u. 1.500 EUR	2	4	1	8	9	1	-	0	-	1	(2)	-	-			
1.500 - u. 1.750 EUR	3	6	1	13	20	2	-	0	0	1	-	2	-			
1.750 - u. 2.000 EUR	1	1	0	2	3	0	-	0	-	0	(16)	1	-			
2.000 - u. 2.500 EUR	0	1	0	1	21	-	-	0	-	-	(18)	-	-			
2.500 - u. 5.000 EUR	0	0	-	0	10	-	-	0	-	-	(21)	-	-			
5.000 EUR und mehr	-	-	-	-	-	-	-	-	-	-	-	-	-			
S U M M E	100	100	100	100	100	100	[100]	100	100	100	(100)	100	100			
1 - u. 250 EUR	1	0	0	0	-	1	-	2	4	1	-	1	8			
250 - u. 500 EUR	9	1	2	0	-	5	-	14	20	9	-	10	50			
500 - u. 750 EUR	34	12	17	5	3	30	-	49	60	41	(22)	53	35			
750 - u. 1.000 EUR	27	34	47	19	3	36	-	23	15	30	(7)	21	5			
1.000 - u. 1.500 EUR	25	44	33	60	39	25	[100]	11	2	17	(16)	12	1			
1.500 EUR und mehr	4	9	1	16	54	2	-	1	0	1	(55)	4	-			
Betrag je Bezieher/in (EUR/M)	845	1049	920	1205	1651	856	[1250]	699	605	771	(1674)	750	492			

* TNS INFRATEST SOZIALFORSCHUNG *

Schichtung des Nettoeinkommens aus eigener Regel- und Zusatzsicherung (ohne reine KLG)

Teilgesamtheit: Männer ab 55 Jahren (ohne Heimbewohner) - n e u e L ä n d e r (mit Ost-Berlin)

	Männer - Tätigkeitsniveau																Mit- he- fende
	Arbeiter				Angestellte					Beamte, Berufssol.		Selbstständige					
	Alle Männer	Ange- lernt	Fach- arbeiter	Meister Polier	Ange- lernt	Einf. Fachkr.	Mittl. Fachkr.	Gehob. Fachkr.	Hochq./ leit.	Einf./ Mittl.D.	Gehob./ Höher.D.	Land- wirte	Hand- werker	Verkam. Freib.	Sonst. Freib.	Gewerbe- treib.	
Basis hochger. (in Tsd.)	2112	137	778	133	12	67	296	172	290	18	30	9	53	14	31	61	2
Basis ungewichtet	3963	242	1419	258	21	124	574	349	562	32	55	22	100	26	47	101	3
Eigene RZSS (netto)																	
Bezieher: hochger. (in Tsd.)	1517	104	550	106	9	40	222	138	232	11	14	8	31	8	11	24	0
(in %)	72	76	71	80	78	60	75	80	80	64	47	84	58	58	35	40	12
ungewichtet	3079	194	1081	215	17	84	463	294	476	24	32	20	65	17	22	49	1
1 - u. 25 EUR	-	-	-	-	-	-	-	-	-	-	-	-	-	-	-	-	-
25 - u. 50 EUR	0	-	0	-	-	-	-	-	-	-	-	-	-	-	(6)	-	-
50 - u. 100 EUR	0	-	-	-	-	-	-	1	-	-	-	-	-	-	-	-	-
100 - u. 200 EUR	0	1	-	-	-	-	-	-	-	-	-	-	-	-	-	-	-
200 - u. 300 EUR	0	1	-	1	(5)	-	-	-	-	-	-	-	1	-	(5)	-	-
300 - u. 400 EUR	0	1	1	1	-	1	0	-	-	-	-	-	-	-	-	-	-
400 - u. 500 EUR	1	4	1	1	-	0	-	0	0	-	-	-	8	(8)	-	-	-
500 - u. 600 EUR	2	7	3	1	(13)	4	1	-	1	-	-	12	-	(6)	7	-	-
600 - u. 700 EUR	5	11	8	3	(23)	3	1	0	0	-	1	(15)	12	-	(10)	19	-
700 - u. 800 EUR	10	16	14	6	(17)	17	7	2	1	(5)	-	(25)	23	(7)	-	32	-
800 - u. 900 EUR	15	20	23	19	(29)	13	10	5	6	-	-	(15)	14	(15)	(4)	7	-
900 - u. 1.000 EUR	13	14	18	15	(4)	21	10	9	7	(4)	3	(21)	14	(16)	(22)	7	-
1.000 - u. 1.100 EUR	13	14	15	19	-	14	15	12	7	(17)	11	(17)	10	(8)	(11)	12	-
1.100 - u. 1.200 EUR	10	4	8	10	(2)	11	15	15	12	(12)	5	-	2	(13)	(15)	5	-
1.200 - u. 1.300 EUR	9	3	5	12	-	7	13	17	11	(8)	9	(5)	4	-	(16)	5	[100]
1.300 - u. 1.400 EUR	8	3	2	8	(6)	2	15	14	17	-	2	(3)	-	(20)	-	-	-
1.400 - u. 1.500 EUR	4	0	1	3	-	2	6	10	12	(20)	-	-	-	(4)	-	3	-
1.500 - u. 1.750 EUR	6	1	1	2	-	4	6	14	20	(26)	16	-	-	(10)	(2)	2	-
1.750 - u. 2.000 EUR	1	-	0	-	-	-	1	2	4	-	6	-	-	(2)	-	-	-
2.000 - u. 2.500 EUR	1	-	0	-	-	-	1	0	1	(9)	30	-	-	-	-	-	-
2.500 - u. 5.000 EUR	0	-	-	-	-	-	-	0	1	-	17	-	-	-	-	-	-
5.000 EUR und mehr	-	-	-	-	-	-	-	-	-	-	-	-	-	-	-	-	-
S U M M E	100	100	100	100	(100)	100	100	100	100	(100)	100	(100)	100	(100)	(100)	100	[100]
1 - u. 250 EUR	0	1	0	1	-	-	-	1	-	-	-	-	1	-	(6)	-	-
250 - u. 500 EUR	1	5	1	2	(5)	1	0	0	0	-	-	-	8	(8)	(5)	-	-
500 - u. 750 EUR	12	24	18	9	(42)	17	6	1	2	(5)	1	(33)	36	-	(16)	38	-
750 - u. 1.000 EUR	34	44	49	35	(44)	41	23	14	13	(4)	3	(42)	39	(37)	(26)	35	-
1.000 - u. 1.500 EUR	44	25	30	52	(9)	36	64	67	58	(56)	26	(25)	15	(44)	(42)	25	[100]
1.500 EUR und mehr	9	1	1	2	-	4	7	17	27	(35)	70	-	-	(10)	(4)	2	-
Betrag je Bezieher/in (EUR/M)	1049	856	914	1013	(757)	966	1133	1233	1316	(1396)	1857	(880)	772	(1065)	(928)	854	[1250]

* TNS INFRATEST SOZIALFORSCHUNG *

PROZENT SENKRECHT

Schichtung des Nettoeinkommens aus eigener Regel- und Zusatzsicherung (ohne reine KLG)

Teilgesamtheit: Frauen ab 55 Jahren (ohne Heimbewohner) - n e u e L ä n d e r (mit Ost-Berlin)

	Frauen - Tätigkeitsniveau																	Mit- he- fende
	Arbeiter				Angestellte					Beamte, Berufssol.		Selbstständige						
	Alle Frauen	Ange-lernt	Fach-arbeiter	Meister/Polier	Ange-lernt	Einf./Fachkr.	Mittl./Fachkr.	Gehob./Fachkr.	Hochq./leit.	Einf./Mittl.D.	Gehob./Höher.D.	Land-wirte	Hand-werker	Verkam./Freib.	Sonst./Freib.	Gewerbe-treib.		
Basis hochger. (in Tsd.)	2659	449	582	22	90	433	665	156	113	3	14	3	14	14	14	34	32	
Basis ungewichtet	5862	1073	1226	52	214	948	1429	339	245	5	28	7	30	25	24	69	89	
Eigene RZSS (netto)																		
Bezieher: hochger. (in Tsd.)	2100	398	456	18	76	334	522	119	84	1	4	2	7	8	9	20	28	
(in %)	79	89	78	79	84	77	79	76	75	32	30	55	51	57	68	58	87	
ungewichtet	4865	976	1004	44	189	775	1180	269	193	2	10	4	18	15	17	44	80	
1 - u. 25 EUR	0	0	-	-	-	-	-	-	1	-	-	-	-	-	-	-	-	
25 - u. 50 EUR	-	-	-	-	-	-	-	-	-	-	-	-	-	-	-	-	-	
50 - u. 100 EUR	0	0	0	-	0	0	0	-	-	-	-	-	-	-	-	-	-	
100 - u. 200 EUR	1	2	1	3	2	1	-	-	-	-	-	-	-	-	-	-	-	
200 - u. 300 EUR	3	6	2	3	9	3	1	-	1	-	-	-	-	-	(5)	-	19	
300 - u. 400 EUR	4	7	3	-	8	5	2	0	-	-	-	-	(9)	-	(5)	5	17	
400 - u. 500 EUR	9	15	10	5	11	11	3	2	1	-	-	-	(19)	-	(11)	2	22	
500 - u. 600 EUR	15	22	18	8	28	18	9	7	2	-	-	[68]	(12)	-	(9)	18	7	
600 - u. 700 EUR	24	28	31	36	27	26	19	8	4	-	-	[32]	(16)	(13)	(16)	37	23	
700 - u. 800 EUR	17	13	19	8	10	19	20	10	8	-	(26)	-	(36)	(22)	(13)	13	6	
800 - u. 900 EUR	11	4	10	18	2	10	17	19	16	[46]	-	-	(9)	-	-	11	2	
900 - u. 1.000 EUR	6	1	3	8	1	4	11	13	10	-	-	-	-	(20)	(4)	14	2	
1.000 - u. 1.100 EUR	4	1	2	8	-	2	8	11	18	[54]	-	-	-	(20)	(17)	-	1	
1.100 - u. 1.200 EUR	3	0	0	-	1	1	4	11	12	-	-	-	-	-	(10)	-	-	
1.200 - u. 1.300 EUR	2	0	0	-	-	1	4	12	8	-	(7)	-	-	(9)	-	-	-	
1.300 - u. 1.400 EUR	1	0	1	-	-	1	1	4	9	-	-	-	-	-	(7)	-	-	
1.400 - u. 1.500 EUR	0	-	-	-	-	-	0	2	4	-	(2)	-	-	-	-	-	-	
1.500 - u. 1.750 EUR	0	-	-	2	-	-	0	1	5	-	-	-	-	(9)	(4)	-	-	
1.750 - u. 2.000 EUR	0	-	-	-	-	-	0	-	1	-	(19)	-	-	(7)	-	-	-	
2.000 - u. 2.500 EUR	0	-	-	-	-	-	-	-	-	-	(21)	-	-	-	-	-	-	
2.500 - u. 5.000 EUR	0	-	-	-	-	-	-	-	-	-	(25)	-	-	-	-	-	-	
5.000 EUR und mehr	-	-	-	-	-	-	-	-	-	-	-	-	-	-	-	-	-	
S U M M E	100	100	100	100	100	100	100	100	100	[100]	(100)	[100]	(100)	(100)	(100)	100	100	
1 - u. 250 EUR	2	5	3	3	6	2	0	-	1	-	-	-	-	-	(5)	-	8	
250 - u. 500 EUR	14	26	14	8	25	18	5	2	1	-	-	-	(27)	-	(16)	7	50	
500 - u. 750 EUR	49	58	61	48	61	55	39	20	9	-	(26)	[100]	(58)	(29)	(25)	68	35	
750 - u. 1.000 EUR	23	10	18	31	7	21	37	37	31	[46]	-	-	(15)	(25)	(17)	25	5	
1.000 - u. 1.500 EUR	11	1	3	8	1	4	18	39	52	[54]	(9)	-	-	(29)	(33)	-	1	
1.500 EUR und mehr	1	-	-	2	-	-	1	1	6	-	(65)	-	-	(16)	(4)	-	-	
Betrag je Bezieher/in (EUR/M)	699	564	636	716	543	647	802	942	1038	[959]	(1811)	[610]	(610)	(1017)	(795)	687	492	

* TNS INFRATEST SOZIALFORSCHUNG *

PROZENT SENKRECHT

Schichtung des Lohns und Gehalts (einschl. anteiliger 13. Monatszahlung) und Bruttoeinkommens aus selbstständiger Tätigkeit der Person (ohne Einkommen aus Nebentätigkeit)

Teilgesamtheit: Männer und Frauen ab 55 Jahren (ohne Heimbewohner) - n e u e L ä n d e r (mit Ost-Berlin)

	+-- ALLE +--	+----- M ä n n e r -----+						+----- F r a u e n -----+					
		Alle	55-u. 65 J.	65-u. 75 J.	75-u. 85 J.	85 u. älter	65 u. älter	Alle	55-u. 65 J.	65-u. 75 J.	75-u. 85 J.	85 u. älter	65 u. älter
Basis hochger. (in Tsd.)	4771	2112	839	883	332	58	1273	2659	835	1026	603	195	1823
Basis ungewichtet	9825	3963	1283	1562	827	291	2680	5862	1521	2081	1641	619	4341
ZY041 Erwerbseinkommen (brutto)													
Bezieher: hochger. (in Tsd.)	779	423	401	22	1	-	22	356	346	9	1	-	11
(in %)	16	20	48	2	0	-	2	13	41	1	0	-	1
ungewichtet	1253	633	594	38	1	-	39	620	599	19	2	-	21
1 - u. 25 EUR	-	-	-	-	-	-	-	-	-	-	-	-	-
25 - u. 50 EUR	-	-	-	-	-	-	-	-	-	-	-	-	-
50 - u. 100 EUR	0	0	0	-	-	-	-	0	0	-	-	-	-
100 - u. 200 EUR	1	0	0	3	-	-	3	2	1	(10)	-	-	(9)
200 - u. 300 EUR	1	2	1	9	[100]	-	12	1	1	(12)	[56]	-	(17)
300 - u. 400 EUR	2	1	1	5	-	-	5	3	2	(27)	-	-	(24)
400 - u. 500 EUR	1	1	1	10	-	-	9	2	2	-	-	-	-
500 - u. 600 EUR	2	1	1	-	-	-	-	3	3	(10)	-	-	(8)
600 - u. 700 EUR	2	1	1	-	-	-	-	4	4	-	-	-	-
700 - u. 800 EUR	2	1	1	3	-	-	3	3	4	-	-	-	-
800 - u. 900 EUR	4	2	2	7	-	-	7	6	5	(11)	-	-	(9)
900 - u. 1.000 EUR	4	3	2	11	-	-	11	4	4	-	-	-	-
1.000 - u. 1.100 EUR	5	5	5	2	-	-	2	6	6	-	-	-	-
1.100 - u. 1.200 EUR	3	3	3	-	-	-	-	3	3	(3)	-	-	(3)
1.200 - u. 1.300 EUR	4	4	5	3	-	-	2	4	4	(5)	-	-	(4)
1.300 - u. 1.400 EUR	5	6	6	10	-	-	10	4	4	(6)	-	-	(5)
1.400 - u. 1.500 EUR	4	4	4	-	-	-	-	4	4	-	-	-	-
1.500 - u. 1.750 EUR	12	12	13	5	-	-	5	11	11	(5)	[44]	-	(10)
1.750 - u. 2.000 EUR	8	7	7	-	-	-	-	10	10	-	-	-	-
2.000 - u. 2.500 EUR	16	18	18	8	-	-	8	13	14	(5)	-	-	(4)
2.500 - u. 5.000 EUR	20	24	25	20	-	-	20	15	16	(6)	-	-	(5)
5.000 EUR und mehr	3	4	4	4	-	-	4	2	2	-	-	-	-
S U M M E	100	100	100	100	[100]	-	100	100	100	(100)	[100]	-	(100)
1 - u. 250 EUR	2	2	1	6	-	-	6	3	2	(19)	-	-	(17)
250 - u. 500 EUR	4	3	2	21	[100]	-	24	5	4	(30)	[56]	-	(33)
500 - u. 750 EUR	5	2	2	3	-	-	3	8	8	(10)	-	-	(8)
750 - u. 1.000 EUR	9	5	5	18	-	-	17	12	12	(11)	-	-	(9)
1.000 - u. 1.500 EUR	22	22	23	15	-	-	15	21	22	(14)	-	-	(13)
1.500 EUR und mehr	59	65	67	37	-	-	36	51	52	(16)	[44]	-	(20)
Betrag je Bezieher/in (EUR/M)	1941	2147	2172	1745	[250]	-	1697	1697	1725	(787)	[801]	-	(789)

* TNS INFRATEST SOZIALFORSCHUNG *

PROZENT SENKRECHT

Schichtung des Lohns und Gehalts (einschl. anteiliger 13. Monatszahlung) und Bruttoeinkommens aus selbstständiger Tätigkeit der Person (ohne Einkommen aus Nebentätigkeit)

Teilgesamtheit: Männer ab 55 Jahren (ohne Heimbewohner) - n e u e L ä n d e r (mit Ost-Berlin)

	+-- ALLE --+			+ V E R H E I R A T E T E +			+----- ALLEINSTEHENDE NACH FAMILIENSTAND -----+											
					Gesamt			Verwitwet			Geschieden/Getr.lebend			Ledig				
		Alle	55-u. 65 J.	65 u. älter	Alle	55-u. 65 J.	65 u. älter	Alle	55-u. 65 J.	65 u. älter	Alle	55-u. 65 J.	65 u. älter	Alle	55-u. 65 J.	65 u. älter		
Basis hochger. (in Tsd.)	2112		1627	647	980		485	192	293	197	27	170	190	109	81	97	56	41
Basis ungewichtet	3963		3145	1038	2107		818	245	573	404	29	375	283	148	135	131	68	63
ZY041 Erwerbseinkommen (brutto)																		
Bezieher: hochger. (in Tsd.)	423		358	339	19		65	61	4	9	8	1	43	40	3	13	13	-
(in %)	20		22	52	2		13	32	1	5	30	0	23	37	4	14	24	-
ungewichtet	633		552	519	33		81	75	6	8	6	2	55	51	4	18	18	-
1 - u. 25 EUR	-		-	-	-		-	-	-	-	-	-	-	-	-	-	-	-
25 - u. 50 EUR	-		-	-	-		-	-	-	-	-	-	-	-	-	-	-	-
50 - u. 100 EUR	0		0	0	-		-	-	-	-	-	-	-	-	-	-	-	-
100 - u. 200 EUR	0		0	0	3		1	1	-	-	-	-	-	-	-	(4)	(4)	-
200 - u. 300 EUR	2		2	1	7		2	-	[34]	-	-	-	3	-	[43]	-	-	-
300 - u. 400 EUR	1		1	1	6		-	-	-	-	-	-	-	-	-	-	-	-
400 - u. 500 EUR	1		1	1	11		-	-	-	-	-	-	-	-	-	-	-	-
500 - u. 600 EUR	1		1	1	-		1	1	-	-	-	-	2	2	-	-	-	-
600 - u. 700 EUR	1		1	1	-		3	3	-	[19]	[21]	-	-	-	-	-	-	-
700 - u. 800 EUR	1		1	1	3		1	1	-	-	-	-	-	-	-	(5)	(5)	-
800 - u. 900 EUR	2		2	2	8		2	2	-	-	-	-	2	2	-	(5)	(5)	-
900 - u. 1.000 EUR	3		2	2	7		6	5	[28]	[5]	[50]	-	6	5	[22]	(6)	(6)	-
1.000 - u. 1.100 EUR	5		4	4	3		8	9	-	-	-	-	9	10	-	(12)	(12)	-
1.100 - u. 1.200 EUR	3		3	3	-		3	4	-	-	-	-	4	4	-	(5)	(5)	-
1.200 - u. 1.300 EUR	4		5	5	3		2	2	-	[5]	[6]	-	2	2	-	-	-	-
1.300 - u. 1.400 EUR	6		7	6	12		5	6	-	-	-	-	8	9	-	-	-	-
1.400 - u. 1.500 EUR	4		4	4	-		2	2	-	-	-	-	2	2	-	-	-	-
1.500 - u. 1.750 EUR	12		10	11	-		22	21	[28]	[36]	[40]	-	21	20	[35]	(14)	(14)	-
1.750 - u. 2.000 EUR	7		7	8	-		6	6	-	-	-	-	4	5	-	(15)	(15)	-
2.000 - u. 2.500 EUR	18		19	20	9		9	9	-	[10]	[11]	-	10	11	-	(5)	(5)	-
2.500 - u. 5.000 EUR	24		25	25	21		21	22	[11]	[25]	[23]	[50]	19	20	-	(27)	(27)	-
5.000 EUR und mehr	4		3	3	5		5	5	-	-	-	-	8	8	-	-	-	-
S U M M E	100		100	100	100		100	100	[100]	[100]	[100]	[100]	100	100	[100]	(100)	(100)	-
1 - u. 250 EUR	2		2	1	7		1	1	-	-	-	-	-	-	-	(4)	(4)	-
250 - u. 500 EUR	3		3	2	22		2	-	[34]	-	-	-	3	-	[43]	-	-	-
500 - u. 750 EUR	2		2	2	3		4	4	-	[19]	[21]	-	2	2	-	-	-	-
750 - u. 1.000 EUR	5		5	4	15		9	8	[28]	[5]	[50]	-	8	7	[22]	(17)	(17)	-
1.000 - u. 1.500 EUR	22		23	23	18		21	22	-	[5]	[6]	-	25	27	-	(17)	(17)	-
1.500 EUR und mehr	65		66	67	36		63	65	[38]	[71]	[73]	[50]	62	64	[35]	(62)	(62)	-
Betrag je Bezieher/in (EUR/M)	2147		2161	2179	1828		2069	2132	[1071]	[1815]	[1820]	[1766]	2190	2290	[883]	(1849)	(1849)	-

* TNS INFRATEST SOZIALFORSCHUNG *

PROZENT SENKRECHT

Schichtung des Lohns und Gehalts (einschl. anteiliger 13. Monatszahlung) und Bruttoeinkommens aus selbstständiger Tätigkeit der Person (ohne Einkommen aus Nebentätigkeit)

Teilgesamtheit: Frauen ab 55 Jahren (ohne Heimbewohner) - n e u e L ä n d e r (mit Ost-Berlin)

	+-- ALLE --+			+ V E R H E I R A T E T E +			+----- ALLEIN STEH ENDE NACH FAMILIENSTAND -----+											
					Gesamt			Verwitwet			Geschieden/Getr. lebend			Ledig				
		Alle	55-u. 65 J.	65 u. älter	Alle	55-u. 65 J.	65 u. älter	Alle	55-u. 65 J.	65 u. älter	Alle	55-u. 65 J.	65 u. älter	Alle	55-u. 65 J.	65 u. älter		
Basis hochger. (in Tsd.)	2659			1429	595	834	1230	240	990	824	99	725	257	104	153	148	38	111
Basis ungewichtet	5862			2851	1062	1789	3011	459	2552	1932	178	1754	684	211	473	395	70	325
ZY041 Erwerbseinkommen (brutto)																		
Bezieher: hochger. (in Tsd.)	356			265	259	5	92	86	6	31	28	2	43	42	1	18	16	2
(in %)	13			19	44	1	7	36	1	4	28	0	17	40	1	12	44	1
ungewichtet	620			457	448	9	163	151	12	49	44	5	83	79	4	31	28	3
1 - u. 25 EUR	-			-	-	-	-	-	-	-	-	-	-	-	-	-	-	-
25 - u. 50 EUR	-			-	-	-	-	-	-	-	-	-	-	-	-	-	-	-
50 - u. 100 EUR	0			0	0	-	-	-	-	-	-	-	-	-	-	-	-	-
100 - u. 200 EUR	2			2	1	[12]	2	1	(6)	2	3	-	1	1	-	2	-	[21]
200 - u. 300 EUR	1			1	0	[14]	2	1	(20)	-	-	-	2	1	[20]	7	(3)	[49]
300 - u. 400 EUR	3			3	3	[24]	3	1	(23)	5	2	[41]	2	1	[20]	-	-	-
400 - u. 500 EUR	2			2	2	-	1	1	-	2	2	-	-	-	-	-	-	-
500 - u. 600 EUR	3			3	3	[18]	1	1	-	3	3	-	1	1	-	-	-	-
600 - u. 700 EUR	4			4	4	-	5	6	-	9	10	-	5	5	-	-	-	-
700 - u. 800 EUR	3			4	4	-	2	3	-	3	4	-	1	1	-	4	(4)	-
800 - u. 900 EUR	6			5	5	[10]	7	6	(9)	14	14	[20]	4	4	-	-	-	-
900 - u. 1.000 EUR	4			5	5	-	2	2	-	-	-	-	3	4	-	-	-	-
1.000 - u. 1.100 EUR	6			6	6	-	5	6	-	2	2	-	7	7	-	6	(7)	-
1.100 - u. 1.200 EUR	3			3	3	-	2	2	(6)	-	-	-	2	1	[21]	5	(6)	-
1.200 - u. 1.300 EUR	4			4	4	-	4	3	(9)	7	6	[20]	1	1	-	3	(3)	-
1.300 - u. 1.400 EUR	4			5	5	-	4	3	(10)	3	3	-	3	2	[39]	6	(6)	-
1.400 - u. 1.500 EUR	4			3	3	-	7	7	-	9	10	-	8	9	-	-	-	-
1.500 - u. 1.750 EUR	11			12	12	[11]	9	9	(9)	7	7	-	12	13	-	5	(2)	[30]
1.750 - u. 2.000 EUR	10			10	10	-	9	10	-	6	6	-	11	12	-	10	(10)	-
2.000 - u. 2.500 EUR	13			13	13	-	15	15	(8)	13	12	[19]	17	17	-	14	(15)	-
2.500 - u. 5.000 EUR	15			14	14	[11]	21	22	-	15	16	-	19	19	-	35	(38)	-
5.000 EUR und mehr	2			2	2	-	1	1	-	-	-	-	-	-	-	4	(5)	-
S U M M E	100			100	100	[100]	100	100	(100)	100	100	[100]	100	100	[100]	100	(100)	[100]
1 - u. 250 EUR	3			2	2	[12]	4	3	(21)	2	3	-	2	3	-	9	(3)	[70]
250 - u. 500 EUR	5			6	5	[38]	3	2	(29)	7	4	[41]	3	1	[40]	-	-	-
500 - u. 750 EUR	8			8	8	[18]	7	8	-	12	13	-	6	6	-	4	(4)	-
750 - u. 1.000 EUR	12			13	13	[10]	10	10	(9)	18	18	[20]	8	9	-	-	-	-
1.000 - u. 1.500 EUR	21			21	22	-	21	21	(25)	21	21	[20]	22	21	[60]	20	(22)	-
1.500 EUR und mehr	51			50	50	[22]	54	57	(17)	40	42	[19]	59	61	-	67	(71)	[30]
Betrag je Bezieher/in (EUR/M)	1697			1669	1688	[752]	1777	1838	(823)	1522	1572	[938]	1799	1831	[882]	2153	(2309)	[600]

* TNS INFRATEST SOZIALFORSCHUNG *

PROZENT SENKRECHT

Schichtung des Lohns und Gehalts (einschl. anteiliger 13. Monatszahlung) und Bruttoeinkommens aus selbstständiger Tätigkeit der Person (ohne Einkommen aus Nebentätigkeit)

Teilgesamtheit: Männer und Frauen ab 65 Jahren (ohne Heimbewohner) - neue Länder (mit Ost-Berlin)

	alle	LETZTE / HEUTIGE BERUFLICHE STELLUNG ("Alle" einschl. nie erwerbstätig und K.A. zur beruflichen Stellung)											
		Männer					Frauen						
		Alle	Arbeiter	An-gestellte	Beamte/ Ber.-Sold	Selbst- ständige	Mit- helfende	Alle	Arbeiter	An-gestellte	Beamte/ Ber.-Sold	Selbst- ständige	Mit- helfende
Basis hochger. (in Tsd.)	3096	1273	611	561	19	74	0	1823	773	962	4	42	27
Basis ungewichtet	7021	2680	1251	1204	43	160	1	4341	1841	2269	10	90	78
ZY041 Erwerbseinkommen (brutto)													
Bezieher: hochger. (in Tsd.)	33	22	4	10	0	8	-	11	1	4	-	6	-
(in %)	1	2	1	2	2	11	-	1	0	0	-	14	-
ungewichtet	60	39	8	17	1	13	-	21	2	9	-	10	-
1 - u. 25 EUR	-	-	-	-	-	-	-	-	-	-	-	-	-
25 - u. 50 EUR	-	-	-	-	-	-	-	-	-	-	-	-	-
50 - u. 100 EUR	-	-	-	-	-	-	-	-	-	-	-	-	-
100 - u. 200 EUR	5	3	-	-	-	(8)	-	(9)	-	[8]	-	(11)	-
200 - u. 300 EUR	13	12	[15]	(13)	-	(9)	-	(17)	[34]	-	-	(27)	-
300 - u. 400 EUR	11	5	-	-	-	(15)	-	(24)	-	[48]	-	(9)	-
400 - u. 500 EUR	6	9	-	(17)	[100]	-	-	-	-	-	-	-	-
500 - u. 600 EUR	3	-	-	-	-	-	-	(8)	[66]	-	-	(6)	-
600 - u. 700 EUR	-	-	-	-	-	-	-	-	-	-	-	-	-
700 - u. 800 EUR	2	3	[14]	-	-	-	-	-	-	-	-	-	-
800 - u. 900 EUR	8	7	-	-	-	(19)	-	(9)	-	[13]	-	(8)	-
900 - u. 1.000 EUR	7	11	[24]	(13)	-	-	-	-	-	-	-	-	-
1.000 - u. 1.100 EUR	2	2	-	(5)	-	-	-	-	-	-	-	-	-
1.100 - u. 1.200 EUR	1	-	-	-	-	-	-	(3)	-	[8]	-	-	-
1.200 - u. 1.300 EUR	3	2	[13]	-	-	-	-	(4)	-	-	-	(8)	-
1.300 - u. 1.400 EUR	8	10	[12]	(17)	-	-	-	(5)	-	-	-	(10)	-
1.400 - u. 1.500 EUR	-	-	-	-	-	-	-	-	-	-	-	-	-
1.500 - u. 1.750 EUR	6	5	-	-	-	(14)	-	(10)	-	[12]	-	(10)	-
1.750 - u. 2.000 EUR	-	-	-	-	-	-	-	-	-	-	-	-	-
2.000 - u. 2.500 EUR	7	8	-	-	-	(22)	-	(4)	-	[11]	-	-	-
2.500 - u. 5.000 EUR	15	20	[23]	(29)	-	(8)	-	(5)	-	-	-	(10)	-
5.000 EUR und mehr	3	4	-	(5)	-	(5)	-	-	-	-	-	-	-
S U M M E	100	100	[100]	(100)	[100]	(100)	-	(100)	[100]	[100]	-	(100)	-
1 - u. 250 EUR	9	6	-	(6)	-	(8)	-	(17)	-	[8]	-	(25)	-
250 - u. 500 EUR	27	24	[15]	(24)	[100]	(24)	-	(33)	[34]	[48]	-	(22)	-
500 - u. 750 EUR	5	3	[14]	-	-	-	-	(8)	[66]	-	-	(6)	-
750 - u. 1.000 EUR	15	17	[24]	(13)	-	(19)	-	(9)	-	[13]	-	(8)	-
1.000 - u. 1.500 EUR	14	15	[24]	(23)	-	-	-	(13)	-	[8]	-	(18)	-
1.500 EUR und mehr	31	36	[23]	(34)	-	(49)	-	(20)	-	[23]	-	(20)	-
Betrag je Bezieher/in (EUR/M)	1404	1697	[1322]	(1741)	[461]	(1923)	-	(789)	[435]	[787]	-	(843)	-

* TNS INFRATEST SOZIALFORSCHUNG *

PROZENT SENKRECHT

Schichtung des Lohns und Gehalts (einschl. anteiliger 13. Monatszahlung) und Bruttoeinkommens aus selbstständiger Tätigkeit der Person (ohne Einkommen aus Nebentätigkeit)

Teilgesamtheit: Männer ab 55 Jahren (ohne Heimbewohner) - n e u e L ä n d e r (mit Ost-Berlin)

	Männer - Tätigkeitsniveau																
	Arbeiter				Angestellte					Beamte, Berufssol.		Selbstständige					Mit- he- fende
	Alle Männer	Ange- lernt	Fach- arbeiter	Meister Polier	Ange- lernt	Einf. Fachkr.	Mittl. Fachkr.	Gehob. Fachkr.	Hochq./ leit.	Einf./ Mittl.D.	Gehob./ Höher.D.	Land- wirte	Hand- werker	Verkam. Freib.	Sonst. Freib.	Gewerbe treib.	
Basis hochger. (in Tsd.)	2112	137	778	133	12	67	296	172	290	18	30	9	53	14	31	61	2
Basis ungewichtet	3963	242	1419	258	21	124	574	349	562	32	55	22	100	26	47	101	3
ZY041 Erwerbseinkommen (brutto)																	
Bezieher: hochger. (in Tsd.)	423	16	135	13	1	20	58	29	53	6	17	1	21	5	17	28	-
(in %)	20	12	17	10	11	29	20	17	18	36	56	13	39	38	55	46	-
ungewichtet	633	23	202	21	2	29	89	46	81	8	25	2	32	7	22	41	-
1 - u. 25 EUR	-	-	-	-	-	-	-	-	-	-	-	-	-	-	-	-	-
25 - u. 50 EUR	-	-	-	-	-	-	-	-	-	-	-	-	-	-	-	-	-
50 - u. 100 EUR	0	-	-	-	-	-	-	-	-	-	-	-	-	-	-	2	-
100 - u. 200 EUR	0	-	1	-	-	-	-	-	-	-	-	-	-	-	-	2	-
200 - u. 300 EUR	2	-	0	-	-	-	2	2	1	-	-	-	9	-	(3)	6	-
300 - u. 400 EUR	1	-	1	-	-	-	-	-	3	-	-	-	3	-	-	2	-
400 - u. 500 EUR	1	-	1	-	-	-	1	-	3	-	(3)	-	-	-	-	6	-
500 - u. 600 EUR	1	-	0	-	-	-	-	-	-	-	-	-	7	-	-	8	-
600 - u. 700 EUR	1	-	0	-	-	(4)	-	-	-	-	-	-	4	-	(10)	-	-
700 - u. 800 EUR	1	(5)	1	(5)	-	-	-	3	-	-	-	-	-	-	-	2	-
800 - u. 900 EUR	2	-	2	-	-	(7)	1	-	1	-	-	[33]	10	-	-	4	-
900 - u. 1.000 EUR	3	-	5	-	-	(7)	2	-	1	-	-	-	3	-	-	-	-
1.000 - u. 1.100 EUR	5	(9)	7	(13)	-	(4)	-	2	1	-	-	-	8	-	(12)	10	-
1.100 - u. 1.200 EUR	3	(5)	6	(5)	[38]	(6)	1	-	-	-	-	-	3	-	(5)	2	-
1.200 - u. 1.300 EUR	4	(10)	6	-	-	(14)	6	-	-	-	-	-	8	-	-	2	-
1.300 - u. 1.400 EUR	6	(32)	6	(9)	[62]	(8)	4	2	7	-	(5)	-	3	-	(5)	4	-
1.400 - u. 1.500 EUR	4	-	8	-	-	(3)	6	-	-	-	-	-	-	-	-	3	-
1.500 - u. 1.750 EUR	12	(14)	20	(12)	-	(22)	13	-	-	-	(4)	-	11	[21]	(20)	6	-
1.750 - u. 2.000 EUR	7	(4)	14	-	-	(4)	5	6	7	-	-	-	3	-	-	2	-
2.000 - u. 2.500 EUR	18	(16)	14	(21)	-	(15)	20	25	8	[63]	(16)	[67]	20	[30]	(24)	26	-
2.500 - u. 5.000 EUR	24	(5)	8	(35)	-	(7)	36	56	52	[37]	(62)	-	4	[34]	(21)	6	-
5.000 EUR und mehr	4	-	-	-	-	-	3	3	15	-	(10)	-	3	[15]	-	8	-
S U M M E	100	(100)	100	(100)	[100]	(100)	100	100	100	[100]	(100)	[100]	100	[100]	(100)	100	-
1 - u. 250 EUR	2	-	1	-	-	-	2	-	1	-	-	-	6	-	(3)	7	-
250 - u. 500 EUR	3	-	2	-	-	-	1	2	6	-	(3)	-	7	-	-	10	-
500 - u. 750 EUR	2	-	1	(5)	-	(4)	-	3	-	-	-	-	11	-	(10)	10	-
750 - u. 1.000 EUR	5	(5)	8	-	-	(14)	3	-	2	-	-	[33]	13	-	-	4	-
1.000 - u. 1.500 EUR	22	(57)	32	(27)	[100]	(35)	17	4	8	-	(5)	-	22	-	(22)	21	-
1.500 EUR und mehr	65	(39)	56	(68)	-	(47)	77	90	83	[100]	(92)	[67]	41	[100]	(65)	47	-
Betrag je Bezieher/in (EUR/M)	2147	(1509)	1628	(2135)	[1287]	(1557)	2292	2817	3276	[2563]	(3536)	[1601]	1648	[3706]	(1825)	1804	-

* TNS INFRATEST SOZIALFORSCHUNG *

PROZENT SENKRECHT

Schichtung des Lohns und Gehalts (einschl. anteiliger 13. Monatszahlung) und Bruttoeinkommens aus selbstständiger Tätigkeit der Person (ohne Einkommen aus Nebentätigkeit)

Teilgesamtheit: Frauen ab 55 Jahren (ohne Heimbewohner) - n e u e L ä n d e r (mit Ost-Berlin)

	Frauen - Tätigkeitsniveau																
	Arbeiter				Angestellte					Beamte, Berufssol.		Selbstständige					Mit- he- fende
	Alle Frauen	Ange- lernt	Fach- arbeiter	Meister Polier	Ange- lernt	Einf. Fachkr.	Mittl. Fachkr.	Gehob. Fachkr.	Hochq./ leit.	Einf./ Mittl.D.	Gehob./ Höher.D.	Land- wirte	Hand- werker	Verkam. Freib.	Sonst. Freib.	Gewerbe treib.	
Basis hochger. (in Tsd.)	2659	449	582	22	90	433	665	156	113	3	14	3	14	14	14	34	32
Basis ungewichtet	5862	1073	1226	52	214	948	1429	339	245	5	28	7	30	25	24	69	89
ZY041 Erwerbseinkommen (brutto)																	
Bezieher: hochger. (in Tsd.)	356	23	57	2	7	67	103	30	25	2	10	1	6	7	4	11	1
(in %)	13	5	10	9	8	15	15	19	22	68	71	28	45	52	32	33	2
ungewichtet	620	40	99	3	12	113	178	56	45	3	18	2	11	12	7	20	1
1 - u. 25 EUR	-	-	-	-	-	-	-	-	-	-	-	-	-	-	-	-	-
25 - u. 50 EUR	-	-	-	-	-	-	-	-	-	-	-	-	-	-	-	-	-
50 - u. 100 EUR	0	-	-	-	(8)	-	-	-	-	-	-	-	-	-	-	-	-
100 - u. 200 EUR	2	5	3	-	-	2	-	1	-	-	-	-	(17)	-	-	(5)	-
200 - u. 300 EUR	1	2	1	-	-	1	-	-	-	-	-	-	-	-	[19]	(14)	-
300 - u. 400 EUR	3	5	5	-	(17)	5	0	3	-	-	-	-	-	-	-	(10)	-
400 - u. 500 EUR	2	-	2	-	-	4	-	-	3	-	-	[43]	(12)	-	-	-	-
500 - u. 600 EUR	3	3	4	-	(7)	1	2	-	2	-	-	[57]	(16)	-	-	(15)	[100]
600 - u. 700 EUR	4	11	8	-	-	5	4	-	-	-	-	-	-	-	-	-	-
700 - u. 800 EUR	3	13	3	[38]	(22)	3	2	2	-	-	-	-	-	-	-	(9)	-
800 - u. 900 EUR	6	11	13	-	(17)	7	3	-	-	-	-	-	(8)	-	-	(10)	-
900 - u. 1.000 EUR	4	9	5	-	(12)	7	3	-	2	-	-	-	(7)	-	[14]	(4)	-
1.000 - u. 1.100 EUR	6	11	13	-	(8)	10	3	-	-	-	-	-	-	-	[11]	(7)	-
1.100 - u. 1.200 EUR	3	5	6	-	-	4	2	2	4	-	-	-	-	-	-	-	-
1.200 - u. 1.300 EUR	4	4	7	-	-	6	4	2	-	-	-	-	-	(8)	[11]	-	-
1.300 - u. 1.400 EUR	4	2	3	-	-	8	4	7	3	-	-	-	-	(8)	-	-	-
1.400 - u. 1.500 EUR	4	4	7	-	-	3	4	3	-	-	(6)	-	-	-	-	(4)	-
1.500 - u. 1.750 EUR	11	6	13	[62]	-	11	12	14	7	[67]	-	-	(7)	(8)	[13]	-	-
1.750 - u. 2.000 EUR	10	7	2	-	-	9	15	8	9	-	(19)	-	(11)	-	[14]	(16)	-
2.000 - u. 2.500 EUR	13	-	6	-	(10)	11	22	17	19	-	(20)	-	-	(12)	[17]	-	-
2.500 - u. 5.000 EUR	15	-	1	-	-	3	19	41	41	[33]	(54)	-	(7)	(37)	-	(7)	-
5.000 EUR und mehr	2	-	-	-	-	-	-	-	11	-	-	-	(15)	(27)	-	-	-
S U M M E	100	100	100	[100]	(100)	100	100	100	100	[100]	(100)	[100]	(100)	(100)	[100]	(100)	[100]
1 - u. 250 EUR	3	8	3	-	(8)	2	-	1	-	-	-	-	(17)	-	[19]	(13)	-
250 - u. 500 EUR	5	5	7	-	(17)	9	0	3	3	-	-	[43]	(12)	-	-	(16)	-
500 - u. 750 EUR	8	18	12	[38]	(22)	6	7	-	2	-	-	[57]	(16)	-	-	(19)	[100]
750 - u. 1.000 EUR	12	31	20	-	(35)	17	6	2	2	-	-	-	(14)	-	[14]	(18)	-
1.000 - u. 1.500 EUR	21	26	36	-	(8)	31	18	13	8	-	(6)	-	-	(16)	[22]	(11)	-
1.500 EUR und mehr	51	13	22	[62]	(10)	35	69	81	86	[100]	(94)	-	(41)	(84)	[45]	(23)	-
Betrag je Bezieher/in (EUR/M)	1697	948	1123	[1240]	(807)	1302	1898	2333	2859	[2336]	(2846)	[457]	(1567)	(3893)	[1342]	(932)	[500]

* TNS INFRATEST SOZIALFORSCHUNG *

Schichtung des Einkommens aus Nebentätigkeit (Zahlbetrag)

Teilgesamtheit: Männer und Frauen ab 55 Jahren (ohne Heimbewohner) - neue Länder (mit Ost-Berlin)

	+-- ALLE +--	+----- M ä n n e r -----+						+----- F r a u e n -----+					
		Alle	55-u. 65 J.	65-u. 75 J.	75-u. 85 J.	85 u. älter	65 u. älter	Alle	55-u. 65 J.	65-u. 75 J.	75-u. 85 J.	85 u. älter	65 u. älter
Basis hochger. (in Tsd.)	4771	2112	839	883	332	58	1273	2659	835	1026	603	195	1823
Basis ungewichtet	9825	3963	1283	1562	827	291	2680	5862	1521	2081	1641	619	4341
ZY042 Eink. aus Nebentätigkeit													
Bezieher: hochger. (in Tsd.)	126	69	40	25	3	-	28	57	35	19	3	-	22
(in %)	3	3	5	3	1	-	2	2	4	2	0	-	1
ungewichtet	219	114	64	45	5	-	50	105	63	37	5	-	42
1 - u. 25 EUR	0	1	1	-	-	-	-	-	-	-	-	-	-
25 - u. 50 EUR	2	1	2	-	-	-	-	2	-	3	[25]	-	6
50 - u. 100 EUR	8	8	9	8	-	-	7	7	8	7	-	-	6
100 - u. 200 EUR	39	39	42	37	[18]	-	35	38	49	21	[15]	-	20
200 - u. 300 EUR	18	13	12	13	[38]	-	16	23	14	40	[16]	-	37
300 - u. 400 EUR	21	24	20	31	[22]	-	30	18	20	14	[27]	-	16
400 - u. 500 EUR	10	9	10	7	[22]	-	9	12	9	15	[18]	-	15
500 - u. 600 EUR	1	2	2	2	-	-	2	-	-	-	-	-	-
600 - u. 700 EUR	-	-	-	-	-	-	-	-	-	-	-	-	-
700 - u. 800 EUR	-	-	-	-	-	-	-	-	-	-	-	-	-
800 - u. 900 EUR	-	-	-	-	-	-	-	-	-	-	-	-	-
900 - u. 1.000 EUR	-	-	-	-	-	-	-	-	-	-	-	-	-
1.000 - u. 1.100 EUR	-	-	-	-	-	-	-	-	-	-	-	-	-
1.100 - u. 1.200 EUR	-	-	-	-	-	-	-	-	-	-	-	-	-
1.200 - u. 1.300 EUR	0	1	-	2	-	-	2	-	-	-	-	-	-
1.300 - u. 1.400 EUR	1	1	2	-	-	-	-	-	-	-	-	-	-
1.400 - u. 1.500 EUR	-	-	-	-	-	-	-	-	-	-	-	-	-
1.500 - u. 1.750 EUR	-	-	-	-	-	-	-	-	-	-	-	-	-
1.750 - u. 2.000 EUR	-	-	-	-	-	-	-	-	-	-	-	-	-
2.000 - u. 2.500 EUR	-	-	-	-	-	-	-	-	-	-	-	-	-
2.500 - u. 5.000 EUR	-	-	-	-	-	-	-	-	-	-	-	-	-
5.000 EUR und mehr	-	-	-	-	-	-	-	-	-	-	-	-	-
S U M M E	100	100	100	100	[100]	-	100	100	100	100	[100]	-	100
1 - u. 250 EUR	58	56	59	54	[35]	-	52	61	66	54	[40]	-	53
250 - u. 500 EUR	39	40	37	42	[65]	-	45	39	34	46	[60]	-	47
500 - u. 750 EUR	1	2	2	2	-	-	2	-	-	-	-	-	-
750 - u. 1.000 EUR	-	-	-	-	-	-	-	-	-	-	-	-	-
1.000 - u. 1.500 EUR	1	2	2	2	-	-	2	-	-	-	-	-	-
1.500 EUR und mehr	-	-	-	-	-	-	-	-	-	-	-	-	-
Betrag je Bezieher/in (EUR/M)	232	244	241	244	[275]	-	248	217	208	232	[231]	-	232

Schichtung des Einkommens aus Nebentätigkeit (Zahlbetrag)

Teilgesamtheit: Männer ab 55 Jahren (ohne Heimbewohner) - n e u e L ä n d e r (mit Ost-Berlin)

	+-- ALLE +--				+ V E R H E I R A T E T E +				+----- ALLEIN STEHENDE NACH FAMILIENSTAND -----+											
		Alle	+-----		Alle	+-----		Alle	+-----			+-----			+-----					
			55-u. 65 J.	65 u. älter		55-u. 65 J.	65 u. älter		Alle	55-u. 65 J.	65 u. älter	Alle	55-u. 65 J.	65 u. älter	Alle	55-u. 65 J.	65 u. älter			
Basis hochger. (in Tsd.)	2112	1627	647	980	485	192	293	197	27	170	190	109	81	97	56	41				
Basis ungewichtet	3963	3145	1038	2107	818	245	573	404	29	375	283	148	135	131	68	63				
ZY042 Eink. aus Nebentätigkeit																				
Bezieher: hochger. (in Tsd.)	69	55	28	27	14	12	2	1	1	0	11	10	2	1	1	-				
(in %)	3	3	4	3	3	6	1	1	4	0	6	9	2	2	3	-				
ungewichtet	114	94	48	46	20	16	4	2	1	1	16	13	3	2	2	-				
1 - u. 25 EUR	1	1	2	-	-	-	-	-	-	-	-	-	-	-	-	-				
25 - u. 50 EUR	1	-	-	-	(7)	(8)	-	[70]	[100]	-	-	-	-	-	-	-				
50 - u. 100 EUR	8	7	7	8	(11)	(12)	-	-	-	-	-	-	-	[100]	[100]	-				
100 - u. 200 EUR	39	36	37	35	(52)	(55)	[31]	-	-	-	(65)	(69)	[40]	-	-	-				
200 - u. 300 EUR	13	16	17	15	(3)	-	[25]	-	-	-	(4)	-	[31]	-	-	-				
300 - u. 400 EUR	24	28	27	30	(7)	(5)	[21]	[30]	-	[100]	(5)	(6)	-	-	-	-				
400 - u. 500 EUR	9	9	8	10	(11)	(12)	-	-	-	-	(13)	(16)	-	-	-	-				
500 - u. 600 EUR	2	-	-	-	(9)	(7)	[23]	-	-	-	(12)	(9)	[29]	-	-	-				
600 - u. 700 EUR	-	-	-	-	-	-	-	-	-	-	-	-	-	-	-	-				
700 - u. 800 EUR	-	-	-	-	-	-	-	-	-	-	-	-	-	-	-	-				
800 - u. 900 EUR	-	-	-	-	-	-	-	-	-	-	-	-	-	-	-	-				
900 - u. 1.000 EUR	-	-	-	-	-	-	-	-	-	-	-	-	-	-	-	-				
1.000 - u. 1.100 EUR	-	-	-	-	-	-	-	-	-	-	-	-	-	-	-	-				
1.100 - u. 1.200 EUR	-	-	-	-	-	-	-	-	-	-	-	-	-	-	-	-				
1.200 - u. 1.300 EUR	1	1	-	2	-	-	-	-	-	-	-	-	-	-	-	-				
1.300 - u. 1.400 EUR	1	2	3	-	-	-	-	-	-	-	-	-	-	-	-	-				
1.400 - u. 1.500 EUR	-	-	-	-	-	-	-	-	-	-	-	-	-	-	-	-				
1.500 - u. 1.750 EUR	-	-	-	-	-	-	-	-	-	-	-	-	-	-	-	-				
1.750 - u. 2.000 EUR	-	-	-	-	-	-	-	-	-	-	-	-	-	-	-	-				
2.000 - u. 2.500 EUR	-	-	-	-	-	-	-	-	-	-	-	-	-	-	-	-				
2.500 - u. 5.000 EUR	-	-	-	-	-	-	-	-	-	-	-	-	-	-	-	-				
5.000 EUR und mehr	-	-	-	-	-	-	-	-	-	-	-	-	-	-	-	-				
S U M M E	100	100	100	100	(100)	(100)	[100]	[100]	[100]	[100]	(100)	(100)	[100]	[100]	[100]	-				
1 - u. 250 EUR	56	53	52	53	(70)	(76)	[31]	[70]	[100]	-	(65)	(69)	[40]	[100]	[100]	-				
250 - u. 500 EUR	40	45	45	44	(21)	(17)	[46]	[30]	-	[100]	(23)	(22)	[31]	-	-	-				
500 - u. 750 EUR	2	-	-	-	(9)	(7)	[23]	-	-	-	(12)	(9)	[29]	-	-	-				
750 - u. 1.000 EUR	-	-	-	-	-	-	-	-	-	-	-	-	-	-	-	-				
1.000 - u. 1.500 EUR	2	3	3	2	-	-	-	-	-	-	-	-	-	-	-	-				
1.500 EUR und mehr	-	-	-	-	-	-	-	-	-	-	-	-	-	-	-	-				
Betrag je Bezieher/in (EUR/M)	244	253	261	245	(209)	(195)	[291]	[117]	[40]	[300]	(236)	(228)	[289]	[89]	[89]	-				

* TNS INFRATEST SOZIALFORSCHUNG *

Schichtung des Einkommens aus Nebentätigkeit (Zahlbetrag)

Teilgesamtheit: Frauen ab 55 Jahren (ohne Heimbewohner) - n e u e L ä n d e r (mit Ost-Berlin)

	+-- ALLE +--			+ V E R H E I R A T E T E +			+----- A L L E I N S T E H E N D E N A C H F A M I L I E N S T A N D -----+											
					Gesamt			Verwitwet			Geschieden/Getr.lebend			Ledig				
		Alle	55-u. 65 J.	65 u. älter	Alle	55-u. 65 J.	65 u. älter	Alle	55-u. 65 J.	65 u. älter	Alle	55-u. 65 J.	65 u. älter	Alle	55-u. 65 J.	65 u. älter		
Basis hochger. (in Tsd.)	2659			1429	595	834	1230	240	990	824	99	725	257	104	153	148	38	111
Basis ungewichtet	5862			2851	1062	1789	3011	459	2552	1932	178	1754	684	211	473	395	70	325
ZY042 Eink. aus Nebentätigkeit																		
Bezieher: hochger. (in Tsd.)	57			33	21	12	24	14	10	9	5	4	14	9	4	2	1	1
(in %)	2			2	3	1	2	6	1	1	5	1	5	9	3	1	1	1
ungewichtet	105			57	37	20	48	26	22	15	7	8	29	18	11	4	1	3
1 - u. 25 EUR	-			-	-	-	-	-	-	-	-	-	-	-	-	-	-	-
25 - u. 50 EUR	2			-	-	-	5	-	(13)	(7)	-	[15]	(4)	-	(13)	-	-	-
50 - u. 100 EUR	7			4	3	(5)	12	(14)	(8)	-	-	(18)	(22)	(10)	[21]	-	-	[31]
100 - u. 200 EUR	38			34	46	(13)	44	(54)	(29)	(38)	[35]	[40]	(49)	(60)	(26)	[32]	[100]	-
200 - u. 300 EUR	23			28	20	(41)	16	(6)	(32)	(26)	[17]	[35]	(6)	-	(20)	[47]	-	[69]
300 - u. 400 EUR	18			25	25	(26)	9	(14)	(3)	(4)	[8]	-	(14)	(17)	(7)	-	-	-
400 - u. 500 EUR	12			10	7	(16)	14	(13)	(15)	(26)	[40]	[11]	(8)	-	(24)	-	-	-
500 - u. 600 EUR	-			-	-	-	-	-	-	-	-	-	-	-	-	-	-	-
600 - u. 700 EUR	-			-	-	-	-	-	-	-	-	-	-	-	-	-	-	-
700 - u. 800 EUR	-			-	-	-	-	-	-	-	-	-	-	-	-	-	-	-
800 - u. 900 EUR	-			-	-	-	-	-	-	-	-	-	-	-	-	-	-	-
900 - u. 1.000 EUR	-			-	-	-	-	-	-	-	-	-	-	-	-	-	-	-
1.000 - u. 1.100 EUR	-			-	-	-	-	-	-	-	-	-	-	-	-	-	-	-
1.100 - u. 1.200 EUR	-			-	-	-	-	-	-	-	-	-	-	-	-	-	-	-
1.200 - u. 1.300 EUR	-			-	-	-	-	-	-	-	-	-	-	-	-	-	-	-
1.300 - u. 1.400 EUR	-			-	-	-	-	-	-	-	-	-	-	-	-	-	-	-
1.400 - u. 1.500 EUR	-			-	-	-	-	-	-	-	-	-	-	-	-	-	-	-
1.500 - u. 1.750 EUR	-			-	-	-	-	-	-	-	-	-	-	-	-	-	-	-
1.750 - u. 2.000 EUR	-			-	-	-	-	-	-	-	-	-	-	-	-	-	-	-
2.000 - u. 2.500 EUR	-			-	-	-	-	-	-	-	-	-	-	-	-	-	-	-
2.500 - u. 5.000 EUR	-			-	-	-	-	-	-	-	-	-	-	-	-	-	-	-
5.000 EUR und mehr	-			-	-	-	-	-	-	-	-	-	-	-	-	-	-	-
S U M M E	100			100	100	(100)	100	(100)	(100)	(100)	[100]	[100]	(100)	(100)	(100)	[100]	[100]	[100]
1 - u. 250 EUR	61			53	61	(39)	72	(73)	(69)	(65)	[53]	[79]	(78)	(83)	(69)	[53]	[100]	[31]
250 - u. 500 EUR	39			47	39	(61)	28	(27)	(31)	(35)	[47]	[21]	(22)	(17)	(31)	[47]	-	[69]
500 - u. 750 EUR	-			-	-	-	-	-	-	-	-	-	-	-	-	-	-	-
750 - u. 1.000 EUR	-			-	-	-	-	-	-	-	-	-	-	-	-	-	-	-
1.000 - u. 1.500 EUR	-			-	-	-	-	-	-	-	-	-	-	-	-	-	-	-
1.500 EUR und mehr	-			-	-	-	-	-	-	-	-	-	-	-	-	-	-	-
Betrag je Bezieher/in (EUR/M)	217			239	225	(264)	188	(185)	(192)	(222)	[267]	[174]	(167)	(148)	(207)	[172]	[100]	[206]

* TNS INFRATEST SOZIALFORSCHUNG *

Schichtung des Einkommens aus Nebentätigkeit (Zahlbetrag)

PROZENT SENKRECHT

Teilgesamtheit: Männer und Frauen ab 65 Jahren (ohne Heimbewohner) - neue Länder (mit Ost-Berlin)

	+-- alle +--	+- LETZTE / HEUTIGE BERUFLICHE STELLUNG ("Alle" einschl. nie erwerbstätig und K.A. zur beruflichen Stellung) -----+											
		M ä n n e r					F r a u e n						
		Alle	Arbeiter	An-gestellte	Beamte/ Ber.-Sold	Selbst-ständige	Mit-helfende	Alle	Arbeiter	An-gestellte	Beamte/ Ber.-Sold	Selbst-ständige	Mit-helfende
Basis hochger. (in Tsd.)	3096	1273	611	561	19	74	0	1823	773	962	4	42	27
Basis ungewichtet	7021	2680	1251	1204	43	160	1	4341	1841	2269	10	90	78
ZY042 Eink. aus Nebentätigkeit													
Bezieher: hochger. (in Tsd.)	50	28	8	15	0	5	-	22	8	12	-	1	2
(in %)	2	2	1	3	2	7	-	1	1	1	-	2	6
ungewichtet	92	50	14	26	1	9	-	42	15	23	-	2	2
1 - u. 25 EUR	-	-	-	-	-	-	-	-	-	-	-	-	-
25 - u. 50 EUR	2	-	-	-	-	-	-	6	-	(10)	-	-	-
50 - u. 100 EUR	7	7	(6)	(4)	[100]	[12]	-	6	(4)	(5)	-	[47]	-
100 - u. 200 EUR	29	35	(43)	(36)	-	[22]	-	20	(17)	(19)	-	-	[54]
200 - u. 300 EUR	25	16	(21)	(16)	-	[9]	-	37	(67)	(21)	-	[53]	-
300 - u. 400 EUR	24	30	(30)	(28)	-	[36]	-	16	(11)	(22)	-	-	-
400 - u. 500 EUR	12	9	-	(13)	-	[13]	-	15	-	(23)	-	-	[46]
500 - u. 600 EUR	1	2	-	-	-	[8]	-	-	-	-	-	-	-
600 - u. 700 EUR	-	-	-	-	-	-	-	-	-	-	-	-	-
700 - u. 800 EUR	-	-	-	-	-	-	-	-	-	-	-	-	-
800 - u. 900 EUR	-	-	-	-	-	-	-	-	-	-	-	-	-
900 - u. 1.000 EUR	-	-	-	-	-	-	-	-	-	-	-	-	-
1.000 - u. 1.100 EUR	-	-	-	-	-	-	-	-	-	-	-	-	-
1.100 - u. 1.200 EUR	-	-	-	-	-	-	-	-	-	-	-	-	-
1.200 - u. 1.300 EUR	1	2	-	(4)	-	-	-	-	-	-	-	-	-
1.300 - u. 1.400 EUR	-	-	-	-	-	-	-	-	-	-	-	-	-
1.400 - u. 1.500 EUR	-	-	-	-	-	-	-	-	-	-	-	-	-
1.500 - u. 1.750 EUR	-	-	-	-	-	-	-	-	-	-	-	-	-
1.750 - u. 2.000 EUR	-	-	-	-	-	-	-	-	-	-	-	-	-
2.000 - u. 2.500 EUR	-	-	-	-	-	-	-	-	-	-	-	-	-
2.500 - u. 5.000 EUR	-	-	-	-	-	-	-	-	-	-	-	-	-
5.000 EUR und mehr	-	-	-	-	-	-	-	-	-	-	-	-	-
S U M M E	100	100	(100)	(100)	[100]	[100]	-	100	(100)	(100)	-	[100]	[100]
1 - u. 250 EUR	52	52	(63)	(51)	[100]	[34]	-	53	(54)	(52)	-	[47]	[54]
250 - u. 500 EUR	46	45	(37)	(45)	-	[58]	-	47	(46)	(48)	-	[53]	[46]
500 - u. 750 EUR	1	2	-	-	-	[8]	-	-	-	-	-	-	-
750 - u. 1.000 EUR	-	-	-	-	-	-	-	-	-	-	-	-	-
1.000 - u. 1.500 EUR	1	2	-	(4)	-	-	-	-	-	-	-	-	-
1.500 EUR und mehr	-	-	-	-	-	-	-	-	-	-	-	-	-
Betrag je Bezieher/in (EUR/M)	241	248	(203)	(269)	[50]	[271]	-	232	(230)	(238)	-	[163]	[238]

* TNS INFRATEST SOZIALFORSCHUNG *

Schichtung des Einkommens aus Nebentätigkeit (Zahlbetrag)

Teilgesamtheit: Männer ab 55 Jahren (ohne Heimbewohner) - n e u e L ä n d e r (mit Ost-Berlin)

	Männer - Tätigkeitsniveau																Mit- he- fende
	Arbeiter				Angestellte					Beamte, Berufssol.		Selbstständige					
	Alle Männer	Ange- lernt	Fach- arbeiter	Meister Polier	Ange- lernt	Einf. Fachkr.	Mittl. Fachkr.	Gehob. Fachkr.	Hochq./ leit.	Einf./ Mittl.D.	Gehob./ Höher.D.	Land- wirte	Hand- werker	Verkam- Freib.	Sonst. Freib.	Gewerbe- treib.	
Basis hochger. (in Tsd.)	2112	137	778	133	12	67	296	172	290	18	30	9	53	14	31	61	2
Basis ungewichtet	3963	242	1419	258	21	124	574	349	562	32	55	22	100	26	47	101	3
ZY042 Eink. aus Nebentätigkeit																	
Bezieher: hochger. (in Tsd.)	69	3	18	3	1	1	11	7	8	1	1	-	4	-	3	6	2
(in %)	3	2	2	3	11	2	4	4	3	4	4	-	7	-	11	9	88
ungewichtet	114	5	30	6	2	2	18	11	14	1	2	-	6	-	6	9	2
1 - u. 25 EUR	1	-	-	-	-	-	-	-	(6)	-	-	-	-	-	-	-	-
25 - u. 50 EUR	1	-	-	-	-	-	-	-	(12)	-	-	-	-	-	-	-	-
50 - u. 100 EUR	8	[17]	4	[16]	-	[56]	-	(11)	(8)	-	[27]	-	-	-	[21]	[11]	-
100 - u. 200 EUR	39	[68]	46	[68]	[100]	-	(29)	(40)	(34)	-	-	-	[28]	-	[46]	[21]	[49]
200 - u. 300 EUR	13	-	16	[17]	-	-	(14)	(9)	(15)	-	-	-	-	-	[14]	[36]	-
300 - u. 400 EUR	24	[15]	27	-	-	-	(42)	(29)	(17)	[100]	-	-	[38]	-	[20]	[8]	-
400 - u. 500 EUR	9	-	7	-	-	[44]	(10)	(11)	(9)	-	-	-	-	-	-	[24]	[51]
500 - u. 600 EUR	2	-	-	-	-	-	-	-	-	-	-	[35]	-	-	-	-	-
600 - u. 700 EUR	-	-	-	-	-	-	-	-	-	-	-	-	-	-	-	-	-
700 - u. 800 EUR	-	-	-	-	-	-	-	-	-	-	-	-	-	-	-	-	-
800 - u. 900 EUR	-	-	-	-	-	-	-	-	-	-	-	-	-	-	-	-	-
900 - u. 1.000 EUR	-	-	-	-	-	-	-	-	-	-	-	-	-	-	-	-	-
1.000 - u. 1.100 EUR	-	-	-	-	-	-	-	-	-	-	-	-	-	-	-	-	-
1.100 - u. 1.200 EUR	-	-	-	-	-	-	-	-	-	-	-	-	-	-	-	-	-
1.200 - u. 1.300 EUR	1	-	-	-	-	-	(5)	-	-	-	-	-	-	-	-	-	-
1.300 - u. 1.400 EUR	1	-	-	-	-	-	-	-	-	-	[73]	-	-	-	-	-	-
1.400 - u. 1.500 EUR	-	-	-	-	-	-	-	-	-	-	-	-	-	-	-	-	-
1.500 - u. 1.750 EUR	-	-	-	-	-	-	-	-	-	-	-	-	-	-	-	-	-
1.750 - u. 2.000 EUR	-	-	-	-	-	-	-	-	-	-	-	-	-	-	-	-	-
2.000 - u. 2.500 EUR	-	-	-	-	-	-	-	-	-	-	-	-	-	-	-	-	-
2.500 - u. 5.000 EUR	-	-	-	-	-	-	-	-	-	-	-	-	-	-	-	-	-
5.000 EUR und mehr	-	-	-	-	-	-	-	-	-	-	-	-	-	-	-	-	-
S U M M E	100	[100]	100	[100]	[100]	[100]	(100)	(100)	(100)	[100]	[100]	-	[100]	-	[100]	[100]	[100]
1 - u. 250 EUR	56	[85]	59	[83]	[100]	[56]	(40)	(60)	(66)	-	[27]	-	[28]	-	[66]	[45]	[49]
250 - u. 500 EUR	40	[15]	41	[17]	-	[44]	(56)	(40)	(34)	[100]	-	-	[38]	-	[34]	[55]	[51]
500 - u. 750 EUR	2	-	-	-	-	-	-	-	-	-	-	-	[35]	-	-	-	-
750 - u. 1.000 EUR	-	-	-	-	-	-	-	-	-	-	-	-	-	-	-	-	-
1.000 - u. 1.500 EUR	2	-	-	-	-	-	(5)	-	-	-	[73]	-	-	-	-	-	-
1.500 EUR und mehr	-	-	-	-	-	-	-	-	-	-	-	-	-	-	-	-	-
Betrag je Bezieher/in (EUR/M)	244	[169]	220	[137]	[158]	[203]	(310)	(228)	(174)	[310]	[961]	-	[339]	-	[186]	[237]	[300]

* TNS INFRATEST SOZIALFORSCHUNG *

Schichtung des Einkommens aus Nebentätigkeit (Zahlbetrag)

Teilgesamtheit: Frauen ab 55 Jahren (ohne Heimbewohner) - n e u e L ä n d e r (mit Ost-Berlin)

	Frauen - Tätigkeitsniveau																Mit- he- fende
	Arbeiter				Angestellte					Beamte, Berufssol.		Selbstständige					
	Alle Frauen	Ange-lernt	Fach-arbeiter	Meister/Polier	Ange-lernt	Einf./Fachkr.	Mittl./Fachkr.	Gehob./Fachkr.	Hochq./leit.	Einf./Mittl.D.	Gehob./Höher.D.	Land-wirte	Hand-werker	Verkam./Freib.	Sonst./Freib.	Gewerbe-treib.	
Basis hochger. (in Tsd.)	2659	449	582	22	90	433	665	156	113	3	14	3	14	14	14	34	32
Basis ungewichtet	5862	1073	1226	52	214	948	1429	339	245	5	28	7	30	25	24	69	89
ZY042 Eink. aus Nebentätigkeit																	
Bezieher: hochger. (in Tsd.)	57	9	17	-	2	8	14	2	0	-	-	-	-	-	1	1	3
(in %)	2	2	3	-	2	2	2	1	0	-	-	-	-	-	7	4	8
ungewichtet	105	16	29	-	3	16	27	3	1	-	-	-	-	2	3	4	4
1 - u. 25 EUR	-	-	-	-	-	-	-	-	-	-	-	-	-	-	-	-	-
25 - u. 50 EUR	2	-	-	-	-	-	(9)	-	-	-	-	-	-	-	-	-	-
50 - u. 100 EUR	7	(10)	(7)	-	-	(7)	-	-	-	-	-	-	-	-	-	-	-
100 - u. 200 EUR	38	(38)	(33)	-	[72]	(44)	(34)	[28]	-	-	-	-	-	-	[43]	-	[20]
200 - u. 300 EUR	23	(33)	(34)	-	-	(18)	(13)	[32]	-	-	-	-	-	-	[57]	[32]	[53]
300 - u. 400 EUR	18	(19)	(17)	-	[28]	(22)	(23)	-	-	-	-	-	-	-	[35]	[33]	-
400 - u. 500 EUR	12	-	(9)	-	-	(16)	(14)	[40]	[100]	-	-	-	-	-	-	-	[27]
500 - u. 600 EUR	-	-	-	-	-	-	-	-	-	-	-	-	-	-	-	-	-
600 - u. 700 EUR	-	-	-	-	-	-	-	-	-	-	-	-	-	-	-	-	-
700 - u. 800 EUR	-	-	-	-	-	-	-	-	-	-	-	-	-	-	-	-	-
800 - u. 900 EUR	-	-	-	-	-	-	-	-	-	-	-	-	-	-	-	-	-
900 - u. 1.000 EUR	-	-	-	-	-	-	-	-	-	-	-	-	-	-	-	-	-
1.000 - u. 1.100 EUR	-	-	-	-	-	-	-	-	-	-	-	-	-	-	-	-	-
1.100 - u. 1.200 EUR	-	-	-	-	-	-	-	-	-	-	-	-	-	-	-	-	-
1.200 - u. 1.300 EUR	-	-	-	-	-	-	-	-	-	-	-	-	-	-	-	-	-
1.300 - u. 1.400 EUR	-	-	-	-	-	-	-	-	-	-	-	-	-	-	-	-	-
1.400 - u. 1.500 EUR	-	-	-	-	-	-	-	-	-	-	-	-	-	-	-	-	-
1.500 - u. 1.750 EUR	-	-	-	-	-	-	-	-	-	-	-	-	-	-	-	-	-
1.750 - u. 2.000 EUR	-	-	-	-	-	-	-	-	-	-	-	-	-	-	-	-	-
2.000 - u. 2.500 EUR	-	-	-	-	-	-	-	-	-	-	-	-	-	-	-	-	-
2.500 - u. 5.000 EUR	-	-	-	-	-	-	-	-	-	-	-	-	-	-	-	-	-
5.000 EUR und mehr	-	-	-	-	-	-	-	-	-	-	-	-	-	-	-	-	-
S U M M E	100	(100)	(100)	-	[100]	(100)	(100)	[100]	[100]	-	-	-	-	-	[100]	[100]	[100]
1 - u. 250 EUR	61	(70)	(55)	-	[72]	(63)	(60)	[60]	-	-	-	-	-	[100]	[32]	[73]	
250 - u. 500 EUR	39	(30)	(45)	-	[28]	(37)	(40)	[40]	[100]	-	-	-	-	-	[68]	[27]	
500 - u. 750 EUR	-	-	-	-	-	-	-	-	-	-	-	-	-	-	-	-	
750 - u. 1.000 EUR	-	-	-	-	-	-	-	-	-	-	-	-	-	-	-	-	
1.000 - u. 1.500 EUR	-	-	-	-	-	-	-	-	-	-	-	-	-	-	-	-	
1.500 EUR und mehr	-	-	-	-	-	-	-	-	-	-	-	-	-	-	-	-	
Betrag je Bezieher/in (EUR/M)	217	(200)	(222)	-	[203]	(238)	(213)	[254]	[400]	-	-	-	-	-	[111]	[246]	[191]

* TNS INFRATEST SOZIALFORSCHUNG *

Schichtung des Arbeitslosengeldes I (ALG I) und ähnlicher Leistungen der Arbeitsagentur

Teilgesamtheit: Männer und Frauen ab 55 Jahren (ohne Heimbewohner) - n e u e L ä n d e r (mit Ost-Berlin)

	+-- ALLE +--	+----- M ä n n e r -----+						+----- F r a u e n -----+					
		Alle	55-u. 65 J.	65-u. 75 J.	75-u. 85 J.	85 u. älter	65 u. älter	Alle	55-u. 65 J.	65-u. 75 J.	75-u. 85 J.	85 u. älter	65 u. älter
Basis hochger. (in Tsd.)	4771	2112	839	883	332	58	1273	2659	835	1026	603	195	1823
Basis ungewichtet	9825	3963	1283	1562	827	291	2680	5862	1521	2081	1641	619	4341
ZY043 Arbeitslosengeld I u.ä. Leistungen der Arbeitsagentur													
Bezieher: hochger. (in Tsd.)	89	49	49	0	-	-	0	40	39	1	-	-	1
(in %)	2	2	6	0	-	-	0	2	5	0	-	-	0
ungewichtet	158	85	84	1	-	-	1	73	72	1	-	-	1
1 - u. 25 EUR	-	-	-	-	-	-	-	-	-	-	-	-	-
25 - u. 50 EUR	-	-	-	-	-	-	-	-	-	-	-	-	-
50 - u. 100 EUR	-	-	-	-	-	-	-	-	-	-	-	-	-
100 - u. 200 EUR	-	-	-	-	-	-	-	-	-	-	-	-	-
200 - u. 300 EUR	5	2	2	-	-	-	-	7	6	[100]	-	-	[100]
300 - u. 400 EUR	7	2	2	-	-	-	-	14	14	-	-	-	-
400 - u. 500 EUR	5	1	1	-	-	-	-	8	9	-	-	-	-
500 - u. 600 EUR	12	8	8	-	-	-	-	16	17	-	-	-	-
600 - u. 700 EUR	14	19	19	-	-	-	-	7	8	-	-	-	-
700 - u. 800 EUR	15	17	17	-	-	-	-	12	12	-	-	-	-
800 - u. 900 EUR	14	16	16	-	-	-	-	10	10	-	-	-	-
900 - u. 1.000 EUR	11	12	12	[100]	-	-	[100]	9	9	-	-	-	-
1.000 - u. 1.100 EUR	5	5	6	-	-	-	-	5	5	-	-	-	-
1.100 - u. 1.200 EUR	5	5	5	-	-	-	-	4	4	-	-	-	-
1.200 - u. 1.300 EUR	4	5	6	-	-	-	-	3	3	-	-	-	-
1.300 - u. 1.400 EUR	1	1	1	-	-	-	-	1	1	-	-	-	-
1.400 - u. 1.500 EUR	1	1	1	-	-	-	-	-	-	-	-	-	-
1.500 - u. 1.750 EUR	2	2	2	-	-	-	-	2	2	-	-	-	-
1.750 - u. 2.000 EUR	1	2	2	-	-	-	-	-	-	-	-	-	-
2.000 - u. 2.500 EUR	-	-	-	-	-	-	-	-	-	-	-	-	-
2.500 - u. 5.000 EUR	-	-	-	-	-	-	-	-	-	-	-	-	-
5.000 EUR und mehr	-	-	-	-	-	-	-	-	-	-	-	-	-
S U M M E	100	100	100	[100]	-	-	[100]	100	100	[100]	-	-	[100]
1 - u. 250 EUR	3	2	2	-	-	-	-	4	4	-	-	-	-
250 - u. 500 EUR	13	3	3	-	-	-	-	25	24	[100]	-	-	[100]
500 - u. 750 EUR	32	35	36	-	-	-	-	28	29	-	-	-	-
750 - u. 1.000 EUR	33	37	37	[100]	-	-	[100]	27	27	-	-	-	-
1.000 - u. 1.500 EUR	16	18	19	-	-	-	-	14	14	-	-	-	-
1.500 EUR und mehr	3	4	4	-	-	-	-	2	2	-	-	-	-
Betrag je Bezieher/in (EUR/M)	771	847	846	[999]	-	-	[999]	677	684	[270]	-	-	[270]

* TNS INFRATEST SOZIALFORSCHUNG *

Schichtung des Arbeitslosengeldes I (ALG I) und ähnlicher Leistungen der Arbeitsagentur

Teilgesamtheit: Männer ab 55 Jahren (ohne Heimbewohner) - n e u e L ä n d e r (mit Ost-Berlin)

	+-- ALLE +--			+ V E R H E I R A T E T E +			+----- A L L E I N S T E H E N D E N A C H F A M I L I E N S T A N D -----+											
					Gesamt			Verwitwet			Geschieden/Getr.lebend			Ledig				
		Alle	55-u. 65 J.	65 u. älter	Alle	55-u. 65 J.	65 u. älter	Alle	55-u. 65 J.	65 u. älter	Alle	55-u. 65 J.	65 u. älter	Alle	55-u. 65 J.	65 u. älter		
Basis hochger. (in Tsd.)	2112			1627	647	980	485	192	293	197	27	170	190	109	81	97	56	41
Basis ungewichtet	3963			3145	1038	2107	818	245	573	404	29	375	283	148	135	131	68	63
ZY043 Arbeitslosengeld I u.ä. Leistungen der Arbeitsagentur																		
Bezieher: hochger. (in Tsd.)	49			45	45	-	4	4	0	1	1	-	3	3	-	0	-	0
(in %)	2			3	7	-	1	2	0	1	4	-	2	3	-	0	-	1
ungewichtet	85			79	79	-	6	5	1	1	1	-	4	4	-	1	-	1
1 - u. 25 EUR	-			-	-	-	-	-	-	-	-	-	-	-	-	-	-	-
25 - u. 50 EUR	-			-	-	-	-	-	-	-	-	-	-	-	-	-	-	-
50 - u. 100 EUR	-			-	-	-	-	-	-	-	-	-	-	-	-	-	-	-
100 - u. 200 EUR	-			-	-	-	-	-	-	-	-	-	-	-	-	-	-	-
200 - u. 300 EUR	2			3	3	-	-	-	-	-	-	-	-	-	-	-	-	-
300 - u. 400 EUR	2			2	2	-	-	-	-	-	-	-	-	-	-	-	-	-
400 - u. 500 EUR	1			-	-	-	[15]	[17]	-	-	-	-	[23]	[23]	-	-	-	-
500 - u. 600 EUR	8			8	8	-	-	-	-	-	-	-	-	-	-	-	-	-
600 - u. 700 EUR	19			19	19	-	[14]	[15]	-	-	-	-	[21]	[21]	-	-	-	-
700 - u. 800 EUR	17			17	17	-	[20]	[22]	-	-	-	-	[31]	[31]	-	-	-	-
800 - u. 900 EUR	16			14	14	-	[41]	[45]	-	[100]	[100]	-	[25]	[25]	-	-	-	-
900 - u. 1.000 EUR	12			13	13	-	[9]	-	[100]	-	-	-	-	-	-	[100]	-	[100]
1.000 - u. 1.100 EUR	5			6	6	-	-	-	-	-	-	-	-	-	-	-	-	-
1.100 - u. 1.200 EUR	5			6	6	-	-	-	-	-	-	-	-	-	-	-	-	-
1.200 - u. 1.300 EUR	5			6	6	-	-	-	-	-	-	-	-	-	-	-	-	-
1.300 - u. 1.400 EUR	1			1	1	-	-	-	-	-	-	-	-	-	-	-	-	-
1.400 - u. 1.500 EUR	1			1	1	-	-	-	-	-	-	-	-	-	-	-	-	-
1.500 - u. 1.750 EUR	2			3	3	-	-	-	-	-	-	-	-	-	-	-	-	-
1.750 - u. 2.000 EUR	2			2	2	-	-	-	-	-	-	-	-	-	-	-	-	-
2.000 - u. 2.500 EUR	-			-	-	-	-	-	-	-	-	-	-	-	-	-	-	-
2.500 - u. 5.000 EUR	-			-	-	-	-	-	-	-	-	-	-	-	-	-	-	-
5.000 EUR und mehr	-			-	-	-	-	-	-	-	-	-	-	-	-	-	-	-
S U M M E	100			100	100	-	[100]	[100]	[100]	[100]	[100]	-	[100]	[100]	-	[100]	-	[100]
1 - u. 250 EUR	2			3	3	-	-	-	-	-	-	-	-	-	-	-	-	-
250 - u. 500 EUR	3			2	2	-	[15]	[17]	-	-	-	-	[23]	[23]	-	-	-	-
500 - u. 750 EUR	35			37	37	-	[14]	[15]	-	-	-	-	[21]	[21]	-	-	-	-
750 - u. 1.000 EUR	37			34	34	-	[71]	[68]	[100]	[100]	[100]	-	[56]	[56]	-	[100]	-	[100]
1.000 - u. 1.500 EUR	18			20	20	-	-	-	-	-	-	-	-	-	-	-	-	-
1.500 EUR und mehr	4			4	4	-	-	-	-	-	-	-	-	-	-	-	-	-
Betrag je Bezieher/in (EUR/M)	847			856	856	-	[753]	[729]	[999]	[870]	[870]	-	[677]	[677]	-	[999]	-	[999]

* TNS INFRATEST SOZIALFORSCHUNG *

Schichtung des Arbeitslosengeldes I (ALG I) und ähnlicher Leistungen der Arbeitsagentur

Teilgesamtheit: Frauen ab 55 Jahren (ohne Heimbewohner) - n e u e L ä n d e r (mit Ost-Berlin)

	+-- ALLE --+			+ V E R H E I R A T E T E +			+----- A L L E I N S T E H E N D E N A C H F A M I L I E N S T A N D -----+									
		Alle	55-u. 65 J.	65 u. älter	Gesamt			Verwitwet			Geschieden/Getr.lebend			Ledig		
					Alle	55-u. 65 J.	65 u. älter	Alle	55-u. 65 J.	65 u. älter	Alle	55-u. 65 J.	65 u. älter	Alle	55-u. 65 J.	65 u. älter
Basis hochger. (in Tsd.)	2659	1429	595	834	1230	240	990	824	99	725	257	104	153	148	38	111
Basis ungewichtet	5862	2851	1062	1789	3011	459	2552	1932	178	1754	684	211	473	395	70	325
ZY043 Arbeitslosengeld I u.ä. Leistungen der Arbeitsagentur																
Bezieher: hochger. (in Tsd.)	40	30	29	1	10	10	-	3	3	-	5	5	-	2	2	-
(in %)	2	2	5	0	1	4	-	0	3	-	2	4	-	1	5	-
ungewichtet	73	55	54	1	18	18	-	6	6	-	9	9	-	3	3	-
1 - u. 25 EUR	-	-	-	-	-	-	-	-	-	-	-	-	-	-	-	-
25 - u. 50 EUR	-	-	-	-	-	-	-	-	-	-	-	-	-	-	-	-
50 - u. 100 EUR	-	-	-	-	-	-	-	-	-	-	-	-	-	-	-	-
100 - u. 200 EUR	-	-	-	-	-	-	-	-	-	-	-	-	-	-	-	-
200 - u. 300 EUR	7	10	8	[100]	-	-	-	-	-	-	-	-	-	-	-	-
300 - u. 400 EUR	14	13	14	-	(16)	(16)	-	[17]	[17]	-	[22]	[22]	-	-	-	-
400 - u. 500 EUR	8	7	8	-	(11)	(11)	-	[34]	[34]	-	-	-	-	-	-	-
500 - u. 600 EUR	16	15	15	-	(22)	(22)	-	[16]	[16]	-	[24]	[24]	-	[26]	[26]	-
600 - u. 700 EUR	7	7	7	-	(10)	(10)	-	-	-	-	[21]	[21]	-	-	-	-
700 - u. 800 EUR	12	13	14	-	(9)	(9)	-	[15]	[15]	-	[8]	[8]	-	-	-	-
800 - u. 900 EUR	10	12	12	-	(6)	(6)	-	[18]	[18]	-	-	-	-	-	-	-
900 - u. 1.000 EUR	9	10	10	-	(5)	(5)	-	-	-	-	-	-	-	[27]	[27]	-
1.000 - u. 1.100 EUR	5	1	1	-	(15)	(15)	-	-	-	-	[12]	[12]	-	[47]	[47]	-
1.100 - u. 1.200 EUR	4	4	4	-	(6)	(6)	-	-	-	-	[13]	[13]	-	-	-	-
1.200 - u. 1.300 EUR	3	4	4	-	-	-	-	-	-	-	-	-	-	-	-	-
1.300 - u. 1.400 EUR	1	2	2	-	-	-	-	-	-	-	-	-	-	-	-	-
1.400 - u. 1.500 EUR	-	-	-	-	-	-	-	-	-	-	-	-	-	-	-	-
1.500 - u. 1.750 EUR	2	2	2	-	-	-	-	-	-	-	-	-	-	-	-	-
1.750 - u. 2.000 EUR	-	-	-	-	-	-	-	-	-	-	-	-	-	-	-	-
2.000 - u. 2.500 EUR	-	-	-	-	-	-	-	-	-	-	-	-	-	-	-	-
2.500 - u. 5.000 EUR	-	-	-	-	-	-	-	-	-	-	-	-	-	-	-	-
5.000 EUR und mehr	-	-	-	-	-	-	-	-	-	-	-	-	-	-	-	-
S U M M E	100	100	100	[100]	(100)	(100)	-	[100]	[100]	-	[100]	[100]	-	[100]	[100]	-
1 - u. 250 EUR	4	6	6	-	-	-	-	-	-	-	-	-	-	-	-	-
250 - u. 500 EUR	25	25	23	[100]	(27)	(27)	-	[51]	[51]	-	[22]	[22]	-	-	-	-
500 - u. 750 EUR	28	25	26	-	(37)	(37)	-	[31]	[31]	-	[45]	[45]	-	[26]	[26]	-
750 - u. 1.000 EUR	27	31	32	-	(15)	(15)	-	[18]	[18]	-	[8]	[8]	-	[27]	[27]	-
1.000 - u. 1.500 EUR	14	11	11	-	(21)	(21)	-	-	-	-	[25]	[25]	-	[47]	[47]	-
1.500 EUR und mehr	2	2	2	-	-	-	-	-	-	-	-	-	-	-	-	-
Betrag je Bezieher/in (EUR/M)	677	679	688	[270]	(673)	(673)	-	[548]	[548]	-	[666]	[666]	-	[892]	[892]	-

* TNS INFRATEST SOZIALFORSCHUNG *

Schichtung des Arbeitslosengeldes I (ALG I) und ähnlicher Leistungen der Arbeitsagentur

Teilgesamtheit: Männer und Frauen ab 65 Jahren (ohne Heimbewohner) - neue Länder (mit Ost-Berlin)

	+-- alle +--	+- LETZTE / HEUTIGE BERUFLICHE STELLUNG ("Alle" einschl. nie erwerbstätig und K.A. zur beruflichen Stellung) -----+ M ä n n e r										F r a u e n				
		Alle	Arbeiter	An- gestellte	Beamte/ Ber.-Sold	Selbst- ständige	Mit- helfende	Alle	Arbeiter	An- gestellte	Beamte/ Ber.-Sold	Selbst- ständige	Mit- helfende			
Basis hochger. (in Tsd.)	3096	1273	611	561	19	74	0	1823	773	962	4	42	27			
Basis ungewichtet	7021	2680	1251	1204	43	160	1	4341	1841	2269	10	90	78			
ZY043 Arbeitslosengeld I u.ä. Leistungen der Arbeitsagentur																
Bezieher: hochger. (in Tsd.)	1	0	0	-	-	-	-	1	1	-	-	-	-			
(in %)	0	0	0	-	-	-	-	0	0	-	-	-	-			
ungewichtet	2	1	1	-	-	-	-	1	1	-	-	-	-			
1 - u. 25 EUR	-	-	-	-	-	-	-	-	-	-	-	-	-			
25 - u. 50 EUR	-	-	-	-	-	-	-	-	-	-	-	-	-			
50 - u. 100 EUR	-	-	-	-	-	-	-	-	-	-	-	-	-			
100 - u. 200 EUR	-	-	-	-	-	-	-	-	-	-	-	-	-			
200 - u. 300 EUR	[63]	-	-	-	-	-	-	[100]	[100]	-	-	-	-			
300 - u. 400 EUR	-	-	-	-	-	-	-	-	-	-	-	-	-			
400 - u. 500 EUR	-	-	-	-	-	-	-	-	-	-	-	-	-			
500 - u. 600 EUR	-	-	-	-	-	-	-	-	-	-	-	-	-			
600 - u. 700 EUR	-	-	-	-	-	-	-	-	-	-	-	-	-			
700 - u. 800 EUR	-	-	-	-	-	-	-	-	-	-	-	-	-			
800 - u. 900 EUR	-	-	-	-	-	-	-	-	-	-	-	-	-			
900 - u. 1.000 EUR	[37]	[100]	[100]	-	-	-	-	-	-	-	-	-	-			
1.000 - u. 1.100 EUR	-	-	-	-	-	-	-	-	-	-	-	-	-			
1.100 - u. 1.200 EUR	-	-	-	-	-	-	-	-	-	-	-	-	-			
1.200 - u. 1.300 EUR	-	-	-	-	-	-	-	-	-	-	-	-	-			
1.300 - u. 1.400 EUR	-	-	-	-	-	-	-	-	-	-	-	-	-			
1.400 - u. 1.500 EUR	-	-	-	-	-	-	-	-	-	-	-	-	-			
1.500 - u. 1.750 EUR	-	-	-	-	-	-	-	-	-	-	-	-	-			
1.750 - u. 2.000 EUR	-	-	-	-	-	-	-	-	-	-	-	-	-			
2.000 - u. 2.500 EUR	-	-	-	-	-	-	-	-	-	-	-	-	-			
2.500 - u. 5.000 EUR	-	-	-	-	-	-	-	-	-	-	-	-	-			
5.000 EUR und mehr	-	-	-	-	-	-	-	-	-	-	-	-	-			
S U M M E	[100]	[100]	[100]	-	-	-	-	[100]	[100]	-	-	-	-			
1 - u. 250 EUR	-	-	-	-	-	-	-	-	-	-	-	-	-			
250 - u. 500 EUR	[63]	-	-	-	-	-	-	[100]	[100]	-	-	-	-			
500 - u. 750 EUR	-	-	-	-	-	-	-	-	-	-	-	-	-			
750 - u. 1.000 EUR	[37]	[100]	[100]	-	-	-	-	-	-	-	-	-	-			
1.000 - u. 1.500 EUR	-	-	-	-	-	-	-	-	-	-	-	-	-			
1.500 EUR und mehr	-	-	-	-	-	-	-	-	-	-	-	-	-			
Betrag je Bezieher/in (EUR/M)	[538]	[999]	[999]	-	-	-	-	[270]	[270]	-	-	-	-			

* TNS INFRATEST SOZIALFORSCHUNG *

Schichtung des Arbeitslosengeldes I (ALG I) und ähnlicher Leistungen der Arbeitsagentur

Teilgesamtheit: Männer ab 55 Jahren (ohne Heimbewohner) - n e u e L ä n d e r (mit Ost-Berlin)

	Männer - Tätigkeitsniveau																Mit- he1- fende
	Arbeiter				Angestellte					Beamte, Berufssol.		Selbstständige					
	Alle Männer	Ange- lernt	Fach- arbeiter	Meister Polier	Ange- lernt	Einf. Fachkr.	Mittl. Fachkr.	Gehob. Fachkr.	Hochq./ leit.	Einf./ Mittl.D.	Gehob./ Höher.D.	Land- wirte	Hand- werker	Verkam. Freib.	Sonst. Freib.		
Basis hochger. (in Tsd.)	2112	137	778	133	12	67	296	172	290	18	30	9	53	14	31	61	2
Basis ungewichtet	3963	242	1419	258	21	124	574	349	562	32	55	22	100	26	47	101	3
ZY043 Arbeitslosengeld I u.ä. Leistungen der Arbeitsagentur																	
Bezieher: hochger. (in Tsd.)	49	2	21	4	1	3	9	5	3	-	-	1	1	-	-	1	-
(in %)	2	2	3	3	6	4	3	3	1	-	-	7	1	-	-	1	-
ungewichtet	85	4	35	8	1	5	14	9	6	-	-	1	1	-	-	1	-
1 - u. 25 EUR	-	-	-	-	-	-	-	-	-	-	-	-	-	-	-	-	-
25 - u. 50 EUR	-	-	-	-	-	-	-	-	-	-	-	-	-	-	-	-	-
50 - u. 100 EUR	-	-	-	-	-	-	-	-	-	-	-	-	-	-	-	-	-
100 - u. 200 EUR	-	-	-	-	-	-	-	-	-	-	-	-	-	-	-	-	-
200 - u. 300 EUR	2	-	-	-	-	-	-	-	-	-	-	[100]	-	-	-	[100]	-
300 - u. 400 EUR	2	-	-	-	-	-	(9)	-	-	-	-	-	-	-	-	-	-
400 - u. 500 EUR	1	-	3	-	-	-	-	-	-	-	-	-	-	-	-	-	-
500 - u. 600 EUR	8	[70]	8	-	-	-	-	[11]	-	-	-	-	-	-	-	-	-
600 - u. 700 EUR	19	-	25	[33]	[100]	-	(6)	[9]	[15]	-	-	-	[100]	-	-	-	-
700 - u. 800 EUR	17	-	25	[24]	-	[48]	(11)	-	-	-	-	-	-	-	-	-	-
800 - u. 900 EUR	16	-	24	[29]	-	[29]	(7)	[9]	-	-	-	-	-	-	-	-	-
900 - u. 1.000 EUR	12	[30]	10	-	-	-	(23)	[18]	[17]	-	-	-	-	-	-	-	-
1.000 - u. 1.100 EUR	5	-	2	-	-	[23]	(12)	-	[16]	-	-	-	-	-	-	-	-
1.100 - u. 1.200 EUR	5	-	3	[14]	-	-	(8)	[12]	-	-	-	-	-	-	-	-	-
1.200 - u. 1.300 EUR	5	-	-	-	-	-	(17)	[14]	[16]	-	-	-	-	-	-	-	-
1.300 - u. 1.400 EUR	1	-	-	-	-	-	-	[11]	-	-	-	-	-	-	-	-	-
1.400 - u. 1.500 EUR	1	-	-	-	-	-	-	-	[19]	-	-	-	-	-	-	-	-
1.500 - u. 1.750 EUR	2	-	-	-	-	-	(7)	-	[17]	-	-	-	-	-	-	-	-
1.750 - u. 2.000 EUR	2	-	-	-	-	-	-	[16]	-	-	-	-	-	-	-	-	-
2.000 - u. 2.500 EUR	-	-	-	-	-	-	-	-	-	-	-	-	-	-	-	-	-
2.500 - u. 5.000 EUR	-	-	-	-	-	-	-	-	-	-	-	-	-	-	-	-	-
5.000 EUR und mehr	-	-	-	-	-	-	-	-	-	-	-	-	-	-	-	-	-
S U M M E	100	[100]	100	[100]	[100]	[100]	(100)	[100]	[100]	-	-	[100]	[100]	-	-	[100]	-
1 - u. 250 EUR	2	-	-	-	-	-	-	-	-	-	-	[100]	-	-	-	[100]	-
250 - u. 500 EUR	3	-	3	-	-	-	(9)	-	-	-	-	-	-	-	-	-	-
500 - u. 750 EUR	35	[70]	45	[57]	[100]	[16]	(10)	[19]	[15]	-	-	-	[100]	-	-	-	-
750 - u. 1.000 EUR	37	[30]	47	[29]	-	[62]	(36)	[26]	[17]	-	-	-	-	-	-	-	-
1.000 - u. 1.500 EUR	18	-	5	[14]	-	[23]	(38)	[38]	[51]	-	-	-	-	-	-	-	-
1.500 EUR und mehr	4	-	-	-	-	-	(7)	[16]	[17]	-	-	-	-	-	-	-	-
Betrag je Bezieher/in (EUR/M)	847	[690]	759	[789]	[631]	[825]	(969)	[1125]	[1170]	-	-	[240]	[648]	-	-	[240]	-

* TNS INFRATEST SOZIALFORSCHUNG *

Schichtung des Arbeitslosengeldes I (ALG I) und ähnlicher Leistungen der Arbeitsagentur

Teilgesamtheit: Frauen ab 55 Jahren (ohne Heimbewohner) - n e u e L ä n d e r (mit Ost-Berlin)

	Frauen - Tätigkeitsniveau																Mit- hele- fende
	Arbeiter				Angestellte					Beamte, Berufssol.		Selbstständige					
	Alle Frauen	Ange-lernt	Fach-arbeiter	Meister/Polier	Ange-lernt	Einf./Fachkr.	Mittl./Fachkr.	Gehob./Fachkr.	Hochq./leit.	Einf./Mittl.D.	Gehob./Höher.D.	Land-wirte	Hand-werker	Verkam./Freib.	Sonst./Freib.	Gewerbe-treib.	
Basis hochger. (in Tsd.)	2659	449	582	22	90	433	665	156	113	3	14	3	14	14	14	34	32
Basis ungewichtet	5862	1073	1226	52	214	948	1429	339	245	5	28	7	30	25	24	69	89
ZY043 Arbeitslosengeld I u.ä. Leistungen der Arbeitsagentur																	
Bezieher: hochger. (in Tsd.)	40	3	12	1	1	4	13	3	2	-	1	-	-	-	-	-	-
(in %)	2	1	2	5	1	1	2	2	1	-	4	-	-	-	-	-	-
ungewichtet	73	7	24	2	1	8	22	5	2	-	1	-	-	-	-	-	-
1 - u. 25 EUR	-	-	-	-	-	-	-	-	-	-	-	-	-	-	-	-	-
25 - u. 50 EUR	-	-	-	-	-	-	-	-	-	-	-	-	-	-	-	-	-
50 - u. 100 EUR	-	-	-	-	-	-	-	-	-	-	-	-	-	-	-	-	-
100 - u. 200 EUR	-	-	-	-	-	-	-	-	-	-	-	-	-	-	-	-	-
200 - u. 300 EUR	7	[19]	(11)	-	-	[22]	-	-	-	-	-	-	-	-	-	-	-
300 - u. 400 EUR	14	[15]	(24)	-	-	[21]	(9)	-	-	-	-	-	-	-	-	-	-
400 - u. 500 EUR	8	-	(13)	[47]	-	-	(10)	-	-	-	-	-	-	-	-	-	-
500 - u. 600 EUR	16	[23]	(27)	-	[100]	[3]	(9)	-	-	-	-	-	-	-	-	-	-
600 - u. 700 EUR	7	[27]	(4)	[53]	-	-	(3)	-	[37]	-	-	-	-	-	-	-	-
700 - u. 800 EUR	12	-	(12)	-	-	[26]	(10)	[38]	-	-	-	-	-	-	-	-	-
800 - u. 900 EUR	10	[15]	(3)	-	-	[16]	(10)	[22]	-	[100]	-	-	-	-	-	-	-
900 - u. 1.000 EUR	9	-	-	-	-	[12]	(20)	[17]	-	-	-	-	-	-	-	-	-
1.000 - u. 1.100 EUR	5	-	-	-	-	-	(8)	-	[63]	-	-	-	-	-	-	-	-
1.100 - u. 1.200 EUR	4	-	-	-	-	-	(13)	-	-	-	-	-	-	-	-	-	-
1.200 - u. 1.300 EUR	3	-	(6)	-	-	-	(4)	-	-	-	-	-	-	-	-	-	-
1.300 - u. 1.400 EUR	1	-	-	-	-	-	(4)	-	-	-	-	-	-	-	-	-	-
1.400 - u. 1.500 EUR	-	-	-	-	-	-	-	-	-	-	-	-	-	-	-	-	-
1.500 - u. 1.750 EUR	2	-	-	-	-	-	-	[23]	-	-	-	-	-	-	-	-	-
1.750 - u. 2.000 EUR	-	-	-	-	-	-	-	-	-	-	-	-	-	-	-	-	-
2.000 - u. 2.500 EUR	-	-	-	-	-	-	-	-	-	-	-	-	-	-	-	-	-
2.500 - u. 5.000 EUR	-	-	-	-	-	-	-	-	-	-	-	-	-	-	-	-	-
5.000 EUR und mehr	-	-	-	-	-	-	-	-	-	-	-	-	-	-	-	-	-
S U M M E	100	[100]	(100)	[100]	[100]	[100]	(100)	[100]	[100]	-	[100]	-	-	-	-	-	-
1 - u. 250 EUR	4	-	(6)	-	-	[22]	-	-	-	-	-	-	-	-	-	-	-
250 - u. 500 EUR	25	[34]	(41)	[47]	-	[21]	(18)	-	-	-	-	-	-	-	-	-	-
500 - u. 750 EUR	28	[50]	(35)	[53]	[100]	[21]	(12)	[18]	[37]	-	-	-	-	-	-	-	-
750 - u. 1.000 EUR	27	[15]	(11)	-	-	[36]	(40)	[59]	-	-	[100]	-	-	-	-	-	-
1.000 - u. 1.500 EUR	14	-	(6)	-	-	-	(29)	-	[63]	-	-	-	-	-	-	-	-
1.500 EUR und mehr	2	-	-	-	-	-	-	[23]	-	-	-	-	-	-	-	-	-
Betrag je Bezieher/in (EUR/M)	677	[537]	(525)	[529]	[585]	[585]	(816)	[999]	[909]	-	[838]	-	-	-	-	-	-

* TNS INFRATEST SOZIALFORSCHUNG *

Schichtung des Krankengeldes von der Krankenkasse

Teilgesamtheit: Männer und Frauen ab 55 Jahren (ohne Heimbewohner) - neue Länder (mit Ost-Berlin)

	+-- ALLE +--	+----- M ä n n e r -----+						+----- F r a u e n -----+					
		Alle	55-u. 65 J.	65-u. 75 J.	75-u. 85 J.	85 u. älter	65 u. älter	Alle	55-u. 65 J.	65-u. 75 J.	75-u. 85 J.	85 u. älter	65 u. älter
Basis hochger. (in Tsd.)	4771	2112	839	883	332	58	1273	2659	835	1026	603	195	1823
Basis ungewichtet	9825	3963	1283	1562	827	291	2680	5862	1521	2081	1641	619	4341
ZY045 Krankengeld													
Bezieher: hochger. (in Tsd.)	15	7	7	-	-	-	-	8	8	-	-	-	-
(in %)	0	0	1	-	-	-	-	0	1	-	-	-	-
ungewichtet	24	10	10	-	-	-	-	14	14	-	-	-	-
1 - u. 25 EUR	-	-	-	-	-	-	-	-	-	-	-	-	-
25 - u. 50 EUR	-	-	-	-	-	-	-	-	-	-	-	-	-
50 - u. 100 EUR	-	-	-	-	-	-	-	-	-	-	-	-	-
100 - u. 200 EUR	-	-	-	-	-	-	-	-	-	-	-	-	-
200 - u. 300 EUR	-	-	-	-	-	-	-	-	-	-	-	-	-
300 - u. 400 EUR	-	-	-	-	-	-	-	-	-	-	-	-	-
400 - u. 500 EUR	(5)	-	-	-	-	-	-	(9)	(9)	-	-	-	-
500 - u. 600 EUR	(8)	(9)	(9)	-	-	-	-	(7)	(7)	-	-	-	-
600 - u. 700 EUR	(28)	(15)	(15)	-	-	-	-	(41)	(41)	-	-	-	-
700 - u. 800 EUR	(13)	(16)	(16)	-	-	-	-	(10)	(10)	-	-	-	-
800 - u. 900 EUR	(21)	(24)	(24)	-	-	-	-	(18)	(18)	-	-	-	-
900 - u. 1.000 EUR	(9)	(14)	(14)	-	-	-	-	(5)	(5)	-	-	-	-
1.000 - u. 1.100 EUR	(11)	(11)	(11)	-	-	-	-	(10)	(10)	-	-	-	-
1.100 - u. 1.200 EUR	(6)	(12)	(12)	-	-	-	-	-	-	-	-	-	-
1.200 - u. 1.300 EUR	-	-	-	-	-	-	-	-	-	-	-	-	-
1.300 - u. 1.400 EUR	-	-	-	-	-	-	-	-	-	-	-	-	-
1.400 - u. 1.500 EUR	-	-	-	-	-	-	-	-	-	-	-	-	-
1.500 - u. 1.750 EUR	-	-	-	-	-	-	-	-	-	-	-	-	-
1.750 - u. 2.000 EUR	-	-	-	-	-	-	-	-	-	-	-	-	-
2.000 - u. 2.500 EUR	-	-	-	-	-	-	-	-	-	-	-	-	-
2.500 - u. 5.000 EUR	-	-	-	-	-	-	-	-	-	-	-	-	-
5.000 EUR und mehr	-	-	-	-	-	-	-	-	-	-	-	-	-
S U M M E	(100)	(100)	(100)	-	-	-	-	(100)	(100)	-	-	-	-
1 - u. 250 EUR	-	-	-	-	-	-	-	-	-	-	-	-	-
250 - u. 500 EUR	(5)	-	-	-	-	-	-	(9)	(9)	-	-	-	-
500 - u. 750 EUR	(46)	(39)	(39)	-	-	-	-	(52)	(52)	-	-	-	-
750 - u. 1.000 EUR	(33)	(38)	(38)	-	-	-	-	(28)	(28)	-	-	-	-
1.000 - u. 1.500 EUR	(16)	(23)	(23)	-	-	-	-	(10)	(10)	-	-	-	-
1.500 EUR und mehr	-	-	-	-	-	-	-	-	-	-	-	-	-
Betrag je Bezieher/in (EUR/M)	(759)	(822)	(822)	-	-	-	-	(703)	(703)	-	-	-	-

Schichtung des Krankengeldes von der Krankenkasse

Teilgesamtheit: Männer ab 55 Jahren (ohne Heimbewohner) - n e u e L ä n d e r (mit Ost-Berlin)

	+-- ALLE --+			+ V E R H E I R A T E T E +			+----- A L L E I N S T E H E N D E N A C H F A M I L I E N S T A N D -----+											
					Gesamt			Verwitwet			Geschieden/Getr.lebend			Ledig				
		Alle	55-u. 65 J.	65 u. älter	Alle	55-u. 65 J.	65 u. älter	Alle	55-u. 65 J.	65 u. älter	Alle	55-u. 65 J.	65 u. älter	Alle	55-u. 65 J.	65 u. älter		
Basis hochger. (in Tsd.)	2112			1627	647	980	485	192	293	197	27	170	190	109	81	97	56	41
Basis ungewichtet	3963			3145	1038	2107	818	245	573	404	29	375	283	148	135	131	68	63
ZY045 Krankengeld																		
Bezieher: hochger. (in Tsd.)	7			5	5	-	2	2	-	1	1	-	1	1	-	-	-	-
(in %)	0			0	1	-	0	1	-	0	4	-	1	1	-	-	-	-
ungewichtet	10			8	8	-	2	2	-	1	1	-	1	1	-	-	-	-
1 - u. 25 EUR	-			-	-	-	-	-	-	-	-	-	-	-	-	-	-	-
25 - u. 50 EUR	-			-	-	-	-	-	-	-	-	-	-	-	-	-	-	-
50 - u. 100 EUR	-			-	-	-	-	-	-	-	-	-	-	-	-	-	-	-
100 - u. 200 EUR	-			-	-	-	-	-	-	-	-	-	-	-	-	-	-	-
200 - u. 300 EUR	-			-	-	-	-	-	-	-	-	-	-	-	-	-	-	-
300 - u. 400 EUR	-			-	-	-	-	-	-	-	-	-	-	-	-	-	-	-
400 - u. 500 EUR	-			-	-	-	-	-	-	-	-	-	-	-	-	-	-	-
500 - u. 600 EUR	(9)			[12]	[12]	-	-	-	-	-	-	-	-	-	-	-	-	-
600 - u. 700 EUR	(15)			[20]	[20]	-	-	-	-	-	-	-	-	-	-	-	-	-
700 - u. 800 EUR	(16)			[22]	[22]	-	-	-	-	-	-	-	-	-	-	-	-	-
800 - u. 900 EUR	(24)			[14]	[14]	-	[49]	[49]	-	[100]	[100]	-	-	-	-	-	-	-
900 - u. 1.000 EUR	(14)			-	-	-	[51]	[51]	-	-	-	-	[100]	[100]	-	-	-	-
1.000 - u. 1.100 EUR	(11)			[15]	[15]	-	-	-	-	-	-	-	-	-	-	-	-	-
1.100 - u. 1.200 EUR	(12)			[16]	[16]	-	-	-	-	-	-	-	-	-	-	-	-	-
1.200 - u. 1.300 EUR	-			-	-	-	-	-	-	-	-	-	-	-	-	-	-	-
1.300 - u. 1.400 EUR	-			-	-	-	-	-	-	-	-	-	-	-	-	-	-	-
1.400 - u. 1.500 EUR	-			-	-	-	-	-	-	-	-	-	-	-	-	-	-	-
1.500 - u. 1.750 EUR	-			-	-	-	-	-	-	-	-	-	-	-	-	-	-	-
1.750 - u. 2.000 EUR	-			-	-	-	-	-	-	-	-	-	-	-	-	-	-	-
2.000 - u. 2.500 EUR	-			-	-	-	-	-	-	-	-	-	-	-	-	-	-	-
2.500 - u. 5.000 EUR	-			-	-	-	-	-	-	-	-	-	-	-	-	-	-	-
5.000 EUR und mehr	-			-	-	-	-	-	-	-	-	-	-	-	-	-	-	-
S U M M E	(100)			[100]	[100]	-	[100]	[100]	-	[100]	[100]	-	[100]	[100]	-	-	-	-
1 - u. 250 EUR	-			-	-	-	-	-	-	-	-	-	-	-	-	-	-	-
250 - u. 500 EUR	-			-	-	-	-	-	-	-	-	-	-	-	-	-	-	-
500 - u. 750 EUR	(39)			[54]	[54]	-	-	-	-	-	-	-	-	-	-	-	-	-
750 - u. 1.000 EUR	(38)			[14]	[14]	-	[100]	[100]	-	[100]	[100]	-	[100]	[100]	-	-	-	-
1.000 - u. 1.500 EUR	(23)			[32]	[32]	-	-	-	-	-	-	-	-	-	-	-	-	-
1.500 EUR und mehr	-			-	-	-	-	-	-	-	-	-	-	-	-	-	-	-
Betrag je Bezieher/in (EUR/M)	(822)			[802]	[802]	-	[875]	[875]	-	[850]	[850]	-	[900]	[900]	-	-	-	-

* TNS INFRATEST SOZIALFORSCHUNG *

Schichtung des Krankengeldes von der Krankenkasse

Teilgesamtheit: Frauen ab 55 Jahren (ohne Heimbewohner) - neue Länder (mit Ost-Berlin)

	+-- ALLE +--			+ V E R H E I R A T E T E +			+----- A L L E I N S T E H E N D E N A C H F A M I L I E N S T A N D -----+											
					Gesamt			Verwitwet			Geschieden/Getr.lebend			Ledig				
		Alle	55-u. 65 J.	65 u. älter	Alle	55-u. 65 J.	65 u. älter	Alle	55-u. 65 J.	65 u. älter	Alle	55-u. 65 J.	65 u. älter	Alle	55-u. 65 J.	65 u. älter		
Basis hochger. (in Tsd.)	2659			1429	595	834	1230	240	990	824	99	725	257	104	153	148	38	111
Basis ungewichtet	5862			2851	1062	1789	3011	459	2552	1932	178	1754	684	211	473	395	70	325
ZY045 Krankengeld																		
Bezieher: hochger. (in Tsd.)	8			6	6	-	2	2	-	1	1	-	2	2	-	-	-	-
(in %)	0			0	1	-	0	1	-	0	1	-	1	2	-	-	-	-
ungewichtet	14			9	9	-	5	5	-	1	1	-	4	4	-	-	-	-
1 - u. 25 EUR	-			-	-	-	-	-	-	-	-	-	-	-	-	-	-	-
25 - u. 50 EUR	-			-	-	-	-	-	-	-	-	-	-	-	-	-	-	-
50 - u. 100 EUR	-			-	-	-	-	-	-	-	-	-	-	-	-	-	-	-
100 - u. 200 EUR	-			-	-	-	-	-	-	-	-	-	-	-	-	-	-	-
200 - u. 300 EUR	-			-	-	-	-	-	-	-	-	-	-	-	-	-	-	-
300 - u. 400 EUR	-			-	-	-	-	-	-	-	-	-	-	-	-	-	-	-
400 - u. 500 EUR	(9)			[14]	[14]	-	-	-	-	-	-	-	-	-	-	-	-	-
500 - u. 600 EUR	(7)			[10]	[10]	-	-	-	-	-	-	-	-	-	-	-	-	-
600 - u. 700 EUR	(41)			[45]	[45]	-	[32]	[32]	-	-	-	-	[48]	[48]	-	-	-	-
700 - u. 800 EUR	(10)			[6]	[6]	-	[18]	[18]	-	-	-	-	[28]	[28]	-	-	-	-
800 - u. 900 EUR	(18)			[11]	[11]	-	[34]	[34]	-	[100]	[100]	-	-	-	-	-	-	-
900 - u. 1.000 EUR	(5)			-	-	-	[16]	[16]	-	-	-	-	[24]	[24]	-	-	-	-
1.000 - u. 1.100 EUR	(10)			[14]	[14]	-	-	-	-	-	-	-	-	-	-	-	-	-
1.100 - u. 1.200 EUR	-			-	-	-	-	-	-	-	-	-	-	-	-	-	-	-
1.200 - u. 1.300 EUR	-			-	-	-	-	-	-	-	-	-	-	-	-	-	-	-
1.300 - u. 1.400 EUR	-			-	-	-	-	-	-	-	-	-	-	-	-	-	-	-
1.400 - u. 1.500 EUR	-			-	-	-	-	-	-	-	-	-	-	-	-	-	-	-
1.500 - u. 1.750 EUR	-			-	-	-	-	-	-	-	-	-	-	-	-	-	-	-
1.750 - u. 2.000 EUR	-			-	-	-	-	-	-	-	-	-	-	-	-	-	-	-
2.000 - u. 2.500 EUR	-			-	-	-	-	-	-	-	-	-	-	-	-	-	-	-
2.500 - u. 5.000 EUR	-			-	-	-	-	-	-	-	-	-	-	-	-	-	-	-
5.000 EUR und mehr	-			-	-	-	-	-	-	-	-	-	-	-	-	-	-	-
S U M M E	(100)			[100]	[100]	-	[100]	[100]	-	[100]	[100]	-	[100]	[100]	-	-	-	-
1 - u. 250 EUR	-			-	-	-	-	-	-	-	-	-	-	-	-	-	-	-
250 - u. 500 EUR	(9)			[14]	[14]	-	-	-	-	-	-	-	-	-	-	-	-	-
500 - u. 750 EUR	(52)			[61]	[61]	-	[32]	[32]	-	-	-	-	[48]	[48]	-	-	-	-
750 - u. 1.000 EUR	(28)			[11]	[11]	-	[68]	[68]	-	[100]	[100]	-	[52]	[52]	-	-	-	-
1.000 - u. 1.500 EUR	(10)			[14]	[14]	-	-	-	-	-	-	-	-	-	-	-	-	-
1.500 EUR und mehr	-			-	-	-	-	-	-	-	-	-	-	-	-	-	-	-
Betrag je Bezieher/in (EUR/M)	(703)			[680]	[680]	-	[756]	[756]	-	[800]	[800]	-	[733]	[733]	-	-	-	-

* TNS INFRATEST SOZIALFORSCHUNG *

Schichtung des Krankengeldes von der Krankenkasse

Teilgesamtheit: Männer und Frauen ab 65 Jahren (ohne Heimbewohner) - neue Länder (mit Ost-Berlin)

	+--- LETZTE / HEUTIGE BERUFLICHE STELLUNG ("Alle" einschl. nie erwerbstätig und K.A. zur beruflichen Stellung) -----+													
	+--- alle ---+	+--- M ä n n e r ---+						+--- F r a u e n ---+						
		Alle	Arbeiter	An-gestellte	Beamte/ Ber.-Sold	Selbst-ständige	Mit-helfende	Alle	Arbeiter	An-gestellte	Beamte/ Ber.-Sold	Selbst-ständige	Mit-helfende	
Basis hochger. (in Tsd.)	3096	1273	611	561	19	74	0	1823	773	962	4	42	27	
Basis ungewichtet	7021	2680	1251	1204	43	160	1	4341	1841	2269	10	90	78	
ZY045 Krankengeld														
Bezieher: hochger. (in Tsd.)	-	-	-	-	-	-	-	-	-	-	-	-	-	
(in %)	-	-	-	-	-	-	-	-	-	-	-	-	-	
ungewichtet	-	-	-	-	-	-	-	-	-	-	-	-	-	
1 - u. 25 EUR	-	-	-	-	-	-	-	-	-	-	-	-	-	
25 - u. 50 EUR	-	-	-	-	-	-	-	-	-	-	-	-	-	
50 - u. 100 EUR	-	-	-	-	-	-	-	-	-	-	-	-	-	
100 - u. 200 EUR	-	-	-	-	-	-	-	-	-	-	-	-	-	
200 - u. 300 EUR	-	-	-	-	-	-	-	-	-	-	-	-	-	
300 - u. 400 EUR	-	-	-	-	-	-	-	-	-	-	-	-	-	
400 - u. 500 EUR	-	-	-	-	-	-	-	-	-	-	-	-	-	
500 - u. 600 EUR	-	-	-	-	-	-	-	-	-	-	-	-	-	
600 - u. 700 EUR	-	-	-	-	-	-	-	-	-	-	-	-	-	
700 - u. 800 EUR	-	-	-	-	-	-	-	-	-	-	-	-	-	
800 - u. 900 EUR	-	-	-	-	-	-	-	-	-	-	-	-	-	
900 - u. 1.000 EUR	-	-	-	-	-	-	-	-	-	-	-	-	-	
1.000 - u. 1.100 EUR	-	-	-	-	-	-	-	-	-	-	-	-	-	
1.100 - u. 1.200 EUR	-	-	-	-	-	-	-	-	-	-	-	-	-	
1.200 - u. 1.300 EUR	-	-	-	-	-	-	-	-	-	-	-	-	-	
1.300 - u. 1.400 EUR	-	-	-	-	-	-	-	-	-	-	-	-	-	
1.400 - u. 1.500 EUR	-	-	-	-	-	-	-	-	-	-	-	-	-	
1.500 - u. 1.750 EUR	-	-	-	-	-	-	-	-	-	-	-	-	-	
1.750 - u. 2.000 EUR	-	-	-	-	-	-	-	-	-	-	-	-	-	
2.000 - u. 2.500 EUR	-	-	-	-	-	-	-	-	-	-	-	-	-	
2.500 - u. 5.000 EUR	-	-	-	-	-	-	-	-	-	-	-	-	-	
5.000 EUR und mehr	-	-	-	-	-	-	-	-	-	-	-	-	-	
S U M M E	-	-	-	-	-	-	-	-	-	-	-	-	-	
1 - u. 250 EUR	-	-	-	-	-	-	-	-	-	-	-	-	-	
250 - u. 500 EUR	-	-	-	-	-	-	-	-	-	-	-	-	-	
500 - u. 750 EUR	-	-	-	-	-	-	-	-	-	-	-	-	-	
750 - u. 1.000 EUR	-	-	-	-	-	-	-	-	-	-	-	-	-	
1.000 - u. 1.500 EUR	-	-	-	-	-	-	-	-	-	-	-	-	-	
1.500 EUR und mehr	-	-	-	-	-	-	-	-	-	-	-	-	-	
Betrag je Bezieher/in (EUR/M)	-	-	-	-	-	-	-	-	-	-	-	-	-	

* TNS INFRATEST SOZIALFORSCHUNG *

Schichtung des Krankengeldes von der Krankenkasse

Teilgesamtheit: Männer ab 55 Jahren (ohne Heimbewohner) - n e u e L ä n d e r (mit Ost-Berlin)

	Männer - Tätigkeitsniveau																Mit- he- fende
	Arbeiter				Angestellte					Beamte, Berufssol.		Selbstständige					
	Alle Männer	Ange- lernt	Fach- arbeiter	Meister Polier	Ange- lernt	Einf. Fachkr.	Mittl. Fachkr.	Gehob. Fachkr.	Hochq./ leit.	Einf./ Mittl.D.	Gehob./ Höher.D.	Land- wirte	Hand- werker	Verkam. Freib.	Sonst. Freib.		
Basis hochger. (in Tsd.)	2112	137	778	133	12	67	296	172	290	18	30	9	53	14	31	61	2
Basis ungewichtet	3963	242	1419	258	21	124	574	349	562	32	55	22	100	26	47	101	3
ZY045 Krankengeld																	
Bezieher: hochger. (in Tsd.)	7	1	5	1	-	-	1	-	-	-	-	-	-	-	-	-	-
(in %)	0	1	1	0	-	-	0	-	-	-	-	-	-	-	-	-	-
ungewichtet	10	1	7	1	-	-	1	-	-	-	-	-	-	-	-	-	-
1 - u. 25 EUR	-	-	-	-	-	-	-	-	-	-	-	-	-	-	-	-	-
25 - u. 50 EUR	-	-	-	-	-	-	-	-	-	-	-	-	-	-	-	-	-
50 - u. 100 EUR	-	-	-	-	-	-	-	-	-	-	-	-	-	-	-	-	-
100 - u. 200 EUR	-	-	-	-	-	-	-	-	-	-	-	-	-	-	-	-	-
200 - u. 300 EUR	-	-	-	-	-	-	-	-	-	-	-	-	-	-	-	-	-
300 - u. 400 EUR	-	-	-	-	-	-	-	-	-	-	-	-	-	-	-	-	-
400 - u. 500 EUR	-	-	-	-	-	-	-	-	-	-	-	-	-	-	-	-	-
500 - u. 600 EUR	(9)	-	-	[100]	-	-	-	-	-	-	-	-	-	-	-	-	-
600 - u. 700 EUR	(15)	-	[21]	-	-	-	-	-	-	-	-	-	-	-	-	-	-
700 - u. 800 EUR	(16)	[100]	[7]	-	-	-	-	-	-	-	-	-	-	-	-	-	-
800 - u. 900 EUR	(24)	-	[35]	-	-	-	-	-	-	-	-	-	-	-	-	-	-
900 - u. 1.000 EUR	(14)	-	[20]	-	-	-	-	-	-	-	-	-	-	-	-	-	-
1.000 - u. 1.100 EUR	(11)	-	[16]	-	-	-	-	-	-	-	-	-	-	-	-	-	-
1.100 - u. 1.200 EUR	(12)	-	-	-	-	-	[100]	-	-	-	-	-	-	-	-	-	-
1.200 - u. 1.300 EUR	-	-	-	-	-	-	-	-	-	-	-	-	-	-	-	-	-
1.300 - u. 1.400 EUR	-	-	-	-	-	-	-	-	-	-	-	-	-	-	-	-	-
1.400 - u. 1.500 EUR	-	-	-	-	-	-	-	-	-	-	-	-	-	-	-	-	-
1.500 - u. 1.750 EUR	-	-	-	-	-	-	-	-	-	-	-	-	-	-	-	-	-
1.750 - u. 2.000 EUR	-	-	-	-	-	-	-	-	-	-	-	-	-	-	-	-	-
2.000 - u. 2.500 EUR	-	-	-	-	-	-	-	-	-	-	-	-	-	-	-	-	-
2.500 - u. 5.000 EUR	-	-	-	-	-	-	-	-	-	-	-	-	-	-	-	-	-
5.000 EUR und mehr	-	-	-	-	-	-	-	-	-	-	-	-	-	-	-	-	-
S U M M E	(100)	[100]	[100]	[100]	-	-	[100]	-	-	-	-	-	-	-	-	-	-
1 - u. 250 EUR	-	-	-	-	-	-	-	-	-	-	-	-	-	-	-	-	-
250 - u. 500 EUR	-	-	-	-	-	-	-	-	-	-	-	-	-	-	-	-	-
500 - u. 750 EUR	(39)	[100]	[29]	[100]	-	-	-	-	-	-	-	-	-	-	-	-	-
750 - u. 1.000 EUR	(38)	-	[55]	-	-	-	-	-	-	-	-	-	-	-	-	-	-
1.000 - u. 1.500 EUR	(23)	-	[16]	-	-	-	[100]	-	-	-	-	-	-	-	-	-	-
1.500 EUR und mehr	-	-	-	-	-	-	-	-	-	-	-	-	-	-	-	-	-
Betrag je Bezieher/in (EUR/M)	(822)	[701]	[826]	[555]	-	-	[1100]	-	-	-	-	-	-	-	-	-	-

* TNS INFRATEST SOZIALFORSCHUNG *

Schichtung des Krankengeldes von der Krankenkasse

Teilgesamtheit: Frauen ab 55 Jahren (ohne Heimbewohner) - n e u e L ä n d e r (mit Ost-Berlin)

	Frauen - Tätigkeitsniveau																Mit- hef- ende
	Arbeiter				Angestellte					Beamte, Berufssol.		Selbstständige					
	Alle Frauen	Ange-lernt	Fach-arbeiter	Meister/Polier	Ange-lernt	Einf./Fachkr.	Mittl./Fachkr.	Gehob./Fachkr.	Hochq./leit.	Einf./Mittl.D.	Gehob./Höher.D.	Land-wirte	Hand-werker	Verkam./Freib.	Sonst./Freib.	Gewerbe-treib.	
Basis hochger. (in Tsd.)	2659	449	582	22	90	433	665	156	113	3	14	3	14	14	14	34	32
Basis ungewichtet	5862	1073	1226	52	214	948	1429	339	245	5	28	7	30	25	24	69	89
ZY045 Krankengeld	-----																
Bezieher: hochger. (in Tsd.)	8	2	-	-	-	1	4	1	-	-	-	-	-	-	-	-	-
(in %)	0	0	-	-	-	0	1	0	-	-	-	-	-	-	-	-	-
ungewichtet	14	4	-	-	-	2	7	1	-	-	-	-	-	-	-	-	-
1 - u. 25 EUR	-	-	-	-	-	-	-	-	-	-	-	-	-	-	-	-	-
25 - u. 50 EUR	-	-	-	-	-	-	-	-	-	-	-	-	-	-	-	-	-
50 - u. 100 EUR	-	-	-	-	-	-	-	-	-	-	-	-	-	-	-	-	-
100 - u. 200 EUR	-	-	-	-	-	-	-	-	-	-	-	-	-	-	-	-	-
200 - u. 300 EUR	-	-	-	-	-	-	-	-	-	-	-	-	-	-	-	-	-
300 - u. 400 EUR	-	-	-	-	-	-	-	-	-	-	-	-	-	-	-	-	-
400 - u. 500 EUR	(9)	-	-	-	-	-	[18]	-	-	-	-	-	-	-	-	-	-
500 - u. 600 EUR	(7)	-	-	-	-	[45]	-	-	-	-	-	-	-	-	-	-	-
600 - u. 700 EUR	(41)	[19]	-	-	-	[55]	[38]	[100]	-	-	-	-	-	-	-	-	-
700 - u. 800 EUR	(10)	[40]	-	-	-	-	-	-	-	-	-	-	-	-	-	-	-
800 - u. 900 EUR	(18)	[41]	-	-	-	-	-	[15]	-	-	-	-	-	-	-	-	-
900 - u. 1.000 EUR	(5)	-	-	-	-	-	-	[10]	-	-	-	-	-	-	-	-	-
1.000 - u. 1.100 EUR	(10)	-	-	-	-	-	-	[19]	-	-	-	-	-	-	-	-	-
1.100 - u. 1.200 EUR	-	-	-	-	-	-	-	-	-	-	-	-	-	-	-	-	-
1.200 - u. 1.300 EUR	-	-	-	-	-	-	-	-	-	-	-	-	-	-	-	-	-
1.300 - u. 1.400 EUR	-	-	-	-	-	-	-	-	-	-	-	-	-	-	-	-	-
1.400 - u. 1.500 EUR	-	-	-	-	-	-	-	-	-	-	-	-	-	-	-	-	-
1.500 - u. 1.750 EUR	-	-	-	-	-	-	-	-	-	-	-	-	-	-	-	-	-
1.750 - u. 2.000 EUR	-	-	-	-	-	-	-	-	-	-	-	-	-	-	-	-	-
2.000 - u. 2.500 EUR	-	-	-	-	-	-	-	-	-	-	-	-	-	-	-	-	-
2.500 - u. 5.000 EUR	-	-	-	-	-	-	-	-	-	-	-	-	-	-	-	-	-
5.000 EUR und mehr	-	-	-	-	-	-	-	-	-	-	-	-	-	-	-	-	-
S U M M E	(100)	[100]	-	-	-	[100]	[100]	[100]	-	-	-	-	-	-	-	-	-
1 - u. 250 EUR	-	-	-	-	-	-	-	-	-	-	-	-	-	-	-	-	-
250 - u. 500 EUR	(9)	-	-	-	-	-	[18]	-	-	-	-	-	-	-	-	-	-
500 - u. 750 EUR	(52)	[37]	-	-	-	[100]	[38]	[100]	-	-	-	-	-	-	-	-	-
750 - u. 1.000 EUR	(28)	[63]	-	-	-	-	[25]	-	-	-	-	-	-	-	-	-	-
1.000 - u. 1.500 EUR	(10)	-	-	-	-	-	[19]	-	-	-	-	-	-	-	-	-	-
1.500 EUR und mehr	-	-	-	-	-	-	-	-	-	-	-	-	-	-	-	-	-
Betrag je Bezieher/in (EUR/M)	(703)	[739]	-	-	-	[587]	[729]	[640]	-	-	-	-	-	-	-	-	-

Schichtung des Entgelts der Pflegeversicherung der Pflegeperson

Teilgesamtheit: Männer und Frauen ab 55 Jahren (ohne Heimbewohner) - n e u e L ä n d e r (mit Ost-Berlin)

	+-- ALLE +--	+----- M ä n n e r -----+						+----- F r a u e n -----+					
		Alle	55-u. 65 J.	65-u. 75 J.	75-u. 85 J.	85 u. älter	65 u. älter	Alle	55-u. 65 J.	65-u. 75 J.	75-u. 85 J.	85 u. älter	65 u. älter
Basis hochger. (in Tsd.)	4771	2112	839	883	332	58	1273	2659	835	1026	603	195	1823
Basis ungewichtet	9825	3963	1283	1562	827	291	2680	5862	1521	2081	1641	619	4341
ZY046 Entgelt der Pflegevers.													
Bezieher: hochger. (in Tsd.)	30	10	3	3	3	0	7	20	10	4	5	1	10
(in %)	1	0	0	0	1	1	1	1	1	0	1	0	1
ungewichtet	61	17	4	6	5	2	13	44	19	9	13	3	25
1 - u. 25 EUR	-	-	-	-	-	-	-	-	-	-	-	-	-
25 - u. 50 EUR	-	-	-	-	-	-	-	-	-	-	-	-	-
50 - u. 100 EUR	1	-	-	-	-	-	-	2	(4)	-	-	-	-
100 - u. 200 EUR	11	(6)	-	[17]	-	-	(9)	14	(23)	-	-	[39]	(4)
200 - u. 300 EUR	53	(56)	[26]	[83]	[62]	-	(69)	52	(47)	[38]	(74)	[61]	(57)
300 - u. 400 EUR	4	(2)	-	-	-	[42]	(2)	5	(7)	-	(6)	-	(3)
400 - u. 500 EUR	20	(22)	[27]	-	[38]	[58]	(20)	20	(14)	[44]	(13)	-	(25)
500 - u. 600 EUR	2	(7)	[23]	-	-	-	-	-	-	-	-	-	-
600 - u. 700 EUR	8	(7)	[24]	-	-	-	-	8	(5)	[18]	(8)	-	(11)
700 - u. 800 EUR	-	-	-	-	-	-	-	-	-	-	-	-	-
800 - u. 900 EUR	-	-	-	-	-	-	-	-	-	-	-	-	-
900 - u. 1.000 EUR	-	-	-	-	-	-	-	-	-	-	-	-	-
1.000 - u. 1.100 EUR	-	-	-	-	-	-	-	-	-	-	-	-	-
1.100 - u. 1.200 EUR	-	-	-	-	-	-	-	-	-	-	-	-	-
1.200 - u. 1.300 EUR	-	-	-	-	-	-	-	-	-	-	-	-	-
1.300 - u. 1.400 EUR	-	-	-	-	-	-	-	-	-	-	-	-	-
1.400 - u. 1.500 EUR	-	-	-	-	-	-	-	-	-	-	-	-	-
1.500 - u. 1.750 EUR	-	-	-	-	-	-	-	-	-	-	-	-	-
1.750 - u. 2.000 EUR	-	-	-	-	-	-	-	-	-	-	-	-	-
2.000 - u. 2.500 EUR	-	-	-	-	-	-	-	-	-	-	-	-	-
2.500 - u. 5.000 EUR	-	-	-	-	-	-	-	-	-	-	-	-	-
5.000 EUR und mehr	-	-	-	-	-	-	-	-	-	-	-	-	-
S U M M E	100	(100)	[100]	[100]	[100]	[100]	(100)	100	(100)	[100]	(100)	[100]	(100)
1 - u. 250 EUR	66	(62)	[26]	[100]	[62]	-	(78)	68	(74)	[38]	(74)	[100]	(61)
250 - u. 500 EUR	24	(24)	[27]	-	[38]	[100]	(22)	24	(21)	[44]	(18)	-	(28)
500 - u. 750 EUR	10	(14)	[48]	-	-	-	-	8	(5)	[18]	(8)	-	(11)
750 - u. 1.000 EUR	-	-	-	-	-	-	-	-	-	-	-	-	-
1.000 - u. 1.500 EUR	-	-	-	-	-	-	-	-	-	-	-	-	-
1.500 EUR und mehr	-	-	-	-	-	-	-	-	-	-	-	-	-
Betrag je Bezieher/in (EUR/M)	284	(308)	[459]	[197]	[279]	[377]	(244)	272	(237)	[380]	(274)	[185]	(310)

Schichtung des Entgelts der Pflegeversicherung der Pflegeperson

Teilgesamtheit: Männer ab 55 Jahren (ohne Heimbewohner) - n e u e L ä n d e r (mit Ost-Berlin)

	+-- ALLE --+			+ V E R H E I R A T E T E +			+----- A L L E I N S T E H E N D E N A C H F A M I L I E N S T A N D -----+											
					Gesamt			Verwitwet			Geschieden/Getr.lebend			Ledig				
		Alle	55-u. 65 J.	65 u. älter	Alle	55-u. 65 J.	65 u. älter	Alle	55-u. 65 J.	65 u. älter	Alle	55-u. 65 J.	65 u. älter	Alle	55-u. 65 J.	65 u. älter		
Basis hochger. (in Tsd.)	2112			1627	647	980	485	192	293	197	27	170	190	109	81	97	56	41
Basis ungewichtet	3963			3145	1038	2107	818	245	573	404	29	375	283	148	135	131	68	63
ZY046 Entgelt der Pflegevers.																		
Bezieher: hochger. (in Tsd.)	10			9	2	7	1	1	-	-	-	-	-	-	-	1	1	-
(in %)	0			1	0	1	0	0	-	-	-	-	-	-	-	1	1	-
ungewichtet	17			16	3	13	1	1	-	-	-	-	-	-	-	1	1	-
1 - u. 25 EUR	-			-	-	-	-	-	-	-	-	-	-	-	-	-	-	-
25 - u. 50 EUR	-			-	-	-	-	-	-	-	-	-	-	-	-	-	-	-
50 - u. 100 EUR	-			-	-	-	-	-	-	-	-	-	-	-	-	-	-	-
100 - u. 200 EUR	(6)			(7)	-	(9)	-	-	-	-	-	-	-	-	-	-	-	-
200 - u. 300 EUR	(56)			(61)	[35]	(69)	-	-	-	-	-	-	-	-	-	-	-	-
300 - u. 400 EUR	(2)			(2)	-	(2)	-	-	-	-	-	-	-	-	-	-	-	-
400 - u. 500 EUR	(22)			(15)	-	(20)	[100]	[100]	-	-	-	-	-	-	-	[100]	[100]	-
500 - u. 600 EUR	(7)			(8)	[32]	-	-	-	-	-	-	-	-	-	-	-	-	-
600 - u. 700 EUR	(7)			(8)	[33]	-	-	-	-	-	-	-	-	-	-	-	-	-
700 - u. 800 EUR	-			-	-	-	-	-	-	-	-	-	-	-	-	-	-	-
800 - u. 900 EUR	-			-	-	-	-	-	-	-	-	-	-	-	-	-	-	-
900 - u. 1.000 EUR	-			-	-	-	-	-	-	-	-	-	-	-	-	-	-	-
1.000 - u. 1.100 EUR	-			-	-	-	-	-	-	-	-	-	-	-	-	-	-	-
1.100 - u. 1.200 EUR	-			-	-	-	-	-	-	-	-	-	-	-	-	-	-	-
1.200 - u. 1.300 EUR	-			-	-	-	-	-	-	-	-	-	-	-	-	-	-	-
1.300 - u. 1.400 EUR	-			-	-	-	-	-	-	-	-	-	-	-	-	-	-	-
1.400 - u. 1.500 EUR	-			-	-	-	-	-	-	-	-	-	-	-	-	-	-	-
1.500 - u. 1.750 EUR	-			-	-	-	-	-	-	-	-	-	-	-	-	-	-	-
1.750 - u. 2.000 EUR	-			-	-	-	-	-	-	-	-	-	-	-	-	-	-	-
2.000 - u. 2.500 EUR	-			-	-	-	-	-	-	-	-	-	-	-	-	-	-	-
2.500 - u. 5.000 EUR	-			-	-	-	-	-	-	-	-	-	-	-	-	-	-	-
5.000 EUR und mehr	-			-	-	-	-	-	-	-	-	-	-	-	-	-	-	-
S U M M E	(100)			(100)	[100]	(100)	[100]	[100]	-	-	-	-	-	-	-	[100]	[100]	-
1 - u. 250 EUR	(62)			(67)	[35]	(78)	-	-	-	-	-	-	-	-	-	-	-	-
250 - u. 500 EUR	(24)			(17)	-	(22)	[100]	[100]	-	-	-	-	-	-	-	[100]	[100]	-
500 - u. 750 EUR	(14)			(15)	[65]	-	-	-	-	-	-	-	-	-	-	-	-	-
750 - u. 1.000 EUR	-			-	-	-	-	-	-	-	-	-	-	-	-	-	-	-
1.000 - u. 1.500 EUR	-			-	-	-	-	-	-	-	-	-	-	-	-	-	-	-
1.500 EUR und mehr	-			-	-	-	-	-	-	-	-	-	-	-	-	-	-	-
Betrag je Bezieher/in (EUR/M)	(308)			(299)	[477]	(244)	[410]	[410]	-	-	-	-	-	-	-	[410]	[410]	-

* TNS INFRATEST SOZIALFORSCHUNG *

Schichtung des Entgelts der Pflegeversicherung der Pflegeperson

Teilgesamtheit: Frauen ab 55 Jahren (ohne Heimbewohner) - n e u e L ä n d e r (mit Ost-Berlin)

	+-- ALLE --+			+ V E R H E I R A T E T E +			+----- A L L E I N S T E H E N D E N A C H F A M I L I E N S T A N D -----+											
					Gesamt			Verwitwet			Geschieden/Getr.lebend			Ledig				
		Alle	55-u. 65 J.	65 u. älter	Alle	55-u. 65 J.	65 u. älter	Alle	55-u. 65 J.	65 u. älter	Alle	55-u. 65 J.	65 u. älter	Alle	55-u. 65 J.	65 u. älter		
Basis hochger. (in Tsd.)	2659			1429	595	834	1230	240	990	824	99	725	257	104	153	148	38	111
Basis ungewichtet	5862			2851	1062	1789	3011	459	2552	1932	178	1754	684	211	473	395	70	325
ZY046 Entgelt der Pflegevers.																		
Bezieher: hochger. (in Tsd.)	20			14	7	7	6	3	3	3	0	2	2	2	0	1	1	0
(in %)	1			1	1	1	0	1	0	0	0	0	1	2	0	1	1	0
ungewichtet	44			29	13	16	15	6	9	7	1	6	6	4	2	2	1	1
1 - u. 25 EUR	-			-	-	-	-	-	-	-	-	-	-	-	-	-	-	-
25 - u. 50 EUR	-			-	-	-	-	-	-	-	-	-	-	-	-	-	-	-
50 - u. 100 EUR	2			-	-	-	(6)	[13]	-	-	-	-	[16]	[20]	-	-	-	-
100 - u. 200 EUR	14			(10)	(19)	-	(23)	[34]	[12]	[29]	[100]	[16]	-	-	-	[63]	[100]	-
200 - u. 300 EUR	52			(48)	(45)	(51)	(62)	[53]	[71]	[57]	-	[69]	[77]	[80]	[62]	[37]	-	[100]
300 - u. 400 EUR	5			(7)	(9)	(4)	-	-	-	-	-	-	-	-	-	-	-	-
400 - u. 500 EUR	20			(27)	(20)	(34)	(3)	-	[5]	-	-	-	[7]	-	[38]	-	-	-
500 - u. 600 EUR	-			-	-	-	-	-	-	-	-	-	-	-	-	-	-	-
600 - u. 700 EUR	8			(9)	(7)	(11)	(6)	-	[12]	[13]	-	[16]	-	-	-	-	-	-
700 - u. 800 EUR	-			-	-	-	-	-	-	-	-	-	-	-	-	-	-	-
800 - u. 900 EUR	-			-	-	-	-	-	-	-	-	-	-	-	-	-	-	-
900 - u. 1.000 EUR	-			-	-	-	-	-	-	-	-	-	-	-	-	-	-	-
1.000 - u. 1.100 EUR	-			-	-	-	-	-	-	-	-	-	-	-	-	-	-	-
1.100 - u. 1.200 EUR	-			-	-	-	-	-	-	-	-	-	-	-	-	-	-	-
1.200 - u. 1.300 EUR	-			-	-	-	-	-	-	-	-	-	-	-	-	-	-	-
1.300 - u. 1.400 EUR	-			-	-	-	-	-	-	-	-	-	-	-	-	-	-	-
1.400 - u. 1.500 EUR	-			-	-	-	-	-	-	-	-	-	-	-	-	-	-	-
1.500 - u. 1.750 EUR	-			-	-	-	-	-	-	-	-	-	-	-	-	-	-	-
1.750 - u. 2.000 EUR	-			-	-	-	-	-	-	-	-	-	-	-	-	-	-	-
2.000 - u. 2.500 EUR	-			-	-	-	-	-	-	-	-	-	-	-	-	-	-	-
2.500 - u. 5.000 EUR	-			-	-	-	-	-	-	-	-	-	-	-	-	-	-	-
5.000 EUR und mehr	-			-	-	-	-	-	-	-	-	-	-	-	-	-	-	-
S U M M E	100			(100)	(100)	(100)	(100)	[100]	[100]	[100]	[100]	[100]	[100]	[100]	[100]	[100]	[100]	[100]
1 - u. 250 EUR	68			(58)	(64)	(51)	(91)	[100]	[83]	[87]	[100]	[84]	[93]	[100]	[62]	[100]	[100]	[100]
250 - u. 500 EUR	24			(33)	(30)	(38)	(3)	-	[5]	-	-	-	[7]	-	[38]	-	-	-
500 - u. 750 EUR	8			(9)	(7)	(11)	(6)	-	[12]	[13]	-	[16]	-	-	-	-	-	-
750 - u. 1.000 EUR	-			-	-	-	-	-	-	-	-	-	-	-	-	-	-	-
1.000 - u. 1.500 EUR	-			-	-	-	-	-	-	-	-	-	-	-	-	-	-	-
1.500 EUR und mehr	-			-	-	-	-	-	-	-	-	-	-	-	-	-	-	-
Betrag je Bezieher/in (EUR/M)	272			(299)	(270)	(331)	(210)	[154]	[264]	[241]	[100]	[268]	[193]	[174]	[282]	[157]	[130]	[205]

* TNS INFRATEST SOZIALFORSCHUNG *

Schichtung des Entgelts der Pflegeversicherung der Pflegeperson

Teilgesamtheit: Männer und Frauen ab 65 Jahren (ohne Heimbewohner) - neue Länder (mit Ost-Berlin)

	+-- alle +--	+- LETZTE / HEUTIGE BERUFLICHE STELLUNG ("Alle" einschl. nie erwerbstätig und K.A. zur beruflichen Stellung) -----+ M ä n n e r										F r a u e n				
		Alle	Arbeiter	An- gestellte	Beamte/ Ber.-Sold	Selbst- ständige	Mit- helfende	Alle	Arbeiter	An- gestellte	Beamte/ Ber.-Sold	Selbst- ständige	Mit- helfende			
Basis hochger. (in Tsd.)	3096	1273	611	561	19	74	0	1823	773	962	4	42	27			
Basis ungewichtet	7021	2680	1251	1204	43	160	1	4341	1841	2269	10	90	78			
ZY046 Entgelt der Pflegevers.																
Bezieher: hochger. (in Tsd.)	16	7	4	2	-	0	-	10	4	6	-	-	-			
(in %)	1	1	1	0	-	0	-	1	1	1	-	-	-			
ungewichtet	38	13	6	6	-	1	-	25	9	16	-	-	-			
1 - u. 25 EUR	-	-	-	-	-	-	-	-	-	-	-	-	-			
25 - u. 50 EUR	-	-	-	-	-	-	-	-	-	-	-	-	-			
50 - u. 100 EUR	-	-	-	-	-	-	-	-	-	-	-	-	-			
100 - u. 200 EUR	6	(9)	-	[26]	-	-	-	(4)	-	(6)	-	-	-			
200 - u. 300 EUR	62	(69)	[79]	[58]	-	-	-	(57)	[66]	(51)	-	-	-			
300 - u. 400 EUR	3	(2)	-	[7]	-	-	-	(3)	[2]	(3)	-	-	-			
400 - u. 500 EUR	23	(20)	[21]	[9]	-	[100]	-	(25)	[31]	(20)	-	-	-			
500 - u. 600 EUR	-	-	-	-	-	-	-	-	-	-	-	-	-			
600 - u. 700 EUR	7	-	-	-	-	-	-	(11)	-	(19)	-	-	-			
700 - u. 800 EUR	-	-	-	-	-	-	-	-	-	-	-	-	-			
800 - u. 900 EUR	-	-	-	-	-	-	-	-	-	-	-	-	-			
900 - u. 1.000 EUR	-	-	-	-	-	-	-	-	-	-	-	-	-			
1.000 - u. 1.100 EUR	-	-	-	-	-	-	-	-	-	-	-	-	-			
1.100 - u. 1.200 EUR	-	-	-	-	-	-	-	-	-	-	-	-	-			
1.200 - u. 1.300 EUR	-	-	-	-	-	-	-	-	-	-	-	-	-			
1.300 - u. 1.400 EUR	-	-	-	-	-	-	-	-	-	-	-	-	-			
1.400 - u. 1.500 EUR	-	-	-	-	-	-	-	-	-	-	-	-	-			
1.500 - u. 1.750 EUR	-	-	-	-	-	-	-	-	-	-	-	-	-			
1.750 - u. 2.000 EUR	-	-	-	-	-	-	-	-	-	-	-	-	-			
2.000 - u. 2.500 EUR	-	-	-	-	-	-	-	-	-	-	-	-	-			
2.500 - u. 5.000 EUR	-	-	-	-	-	-	-	-	-	-	-	-	-			
5.000 EUR und mehr	-	-	-	-	-	-	-	-	-	-	-	-	-			
S U M M E	100	(100)	[100]	[100]	-	[100]	-	(100)	[100]	(100)	-	-	-			
1 - u. 250 EUR	68	(78)	[79]	[83]	-	-	-	(61)	[66]	(58)	-	-	-			
250 - u. 500 EUR	25	(22)	[21]	[17]	-	[100]	-	(28)	[34]	(23)	-	-	-			
500 - u. 750 EUR	7	-	-	-	-	-	-	(11)	-	(19)	-	-	-			
750 - u. 1.000 EUR	-	-	-	-	-	-	-	-	-	-	-	-	-			
1.000 - u. 1.500 EUR	-	-	-	-	-	-	-	-	-	-	-	-	-			
1.500 EUR und mehr	-	-	-	-	-	-	-	-	-	-	-	-	-			
Betrag je Bezieher/in (EUR/M)	282	(244)	[248]	[219]	-	[409]	-	(310)	[274]	(335)	-	-	-			

* TNS INFRATEST SOZIALFORSCHUNG *

Schichtung des Entgelts der Pflegeversicherung der Pflegeperson

Teilgesamtheit: Männer ab 55 Jahren (ohne Heimbewohner) - n e u e L ä n d e r (mit Ost-Berlin)

	Männer - Tätigkeitsniveau																Mit- he- fende
	Arbeiter				Angestellte					Beamte, Berufssol.		Selbstständige					
	Alle Männer	Ange- lernt	Fach- arbeiter	Meister Polier	Ange- lernt	Einf. Fachkr.	Mittl. Fachkr.	Gehob. Fachkr.	Hochq./ leit.	Einf./ Mittl.D.	Gehob./ Höher.D.	Land- wirte	Hand- werker	Verkam. Freib.	Sonst. Freib.	Gewerbe treib.	
Basis hochger. (in Tsd.)	2112	137	778	133	12	67	296	172	290	18	30	9	53	14	31	61	2
Basis ungewichtet	3963	242	1419	258	21	124	574	349	562	32	55	22	100	26	47	101	3
ZY046 Entgelt der Pflegevers.																	
Bezieher: hochger. (in Tsd.)	10	2	5	-	-	-	2	-	0	-	-	-	0	-	-	-	-
(in %)	0	2	1	-	-	-	1	-	0	-	-	-	0	-	-	-	-
ungewichtet	17	3	7	-	-	-	5	-	1	-	-	-	1	-	-	-	-
1 - u. 25 EUR	-	-	-	-	-	-	-	-	-	-	-	-	-	-	-	-	-
25 - u. 50 EUR	-	-	-	-	-	-	-	-	-	-	-	-	-	-	-	-	-
50 - u. 100 EUR	-	-	-	-	-	-	-	-	-	-	-	-	-	-	-	-	-
100 - u. 200 EUR	(6)	-	-	-	-	-	[28]	-	-	-	-	-	-	-	-	-	-
200 - u. 300 EUR	(56)	[31]	[69]	-	-	-	[63]	-	-	-	-	-	-	-	-	-	-
300 - u. 400 EUR	(2)	-	-	-	-	-	[8]	-	-	-	-	-	-	-	-	-	-
400 - u. 500 EUR	(22)	[36]	[18]	-	-	-	-	[100]	-	-	-	[100]	-	-	-	-	-
500 - u. 600 EUR	(7)	-	[13]	-	-	-	-	-	-	-	-	-	-	-	-	-	-
600 - u. 700 EUR	(7)	[33]	-	-	-	-	-	-	-	-	-	-	-	-	-	-	-
700 - u. 800 EUR	-	-	-	-	-	-	-	-	-	-	-	-	-	-	-	-	-
800 - u. 900 EUR	-	-	-	-	-	-	-	-	-	-	-	-	-	-	-	-	-
900 - u. 1.000 EUR	-	-	-	-	-	-	-	-	-	-	-	-	-	-	-	-	-
1.000 - u. 1.100 EUR	-	-	-	-	-	-	-	-	-	-	-	-	-	-	-	-	-
1.100 - u. 1.200 EUR	-	-	-	-	-	-	-	-	-	-	-	-	-	-	-	-	-
1.200 - u. 1.300 EUR	-	-	-	-	-	-	-	-	-	-	-	-	-	-	-	-	-
1.300 - u. 1.400 EUR	-	-	-	-	-	-	-	-	-	-	-	-	-	-	-	-	-
1.400 - u. 1.500 EUR	-	-	-	-	-	-	-	-	-	-	-	-	-	-	-	-	-
1.500 - u. 1.750 EUR	-	-	-	-	-	-	-	-	-	-	-	-	-	-	-	-	-
1.750 - u. 2.000 EUR	-	-	-	-	-	-	-	-	-	-	-	-	-	-	-	-	-
2.000 - u. 2.500 EUR	-	-	-	-	-	-	-	-	-	-	-	-	-	-	-	-	-
2.500 - u. 5.000 EUR	-	-	-	-	-	-	-	-	-	-	-	-	-	-	-	-	-
5.000 EUR und mehr	-	-	-	-	-	-	-	-	-	-	-	-	-	-	-	-	-
S U M M E	(100)	[100]	[100]	-	-	-	[100]	-	[100]	-	-	-	[100]	-	-	-	-
1 - u. 250 EUR	(62)	[31]	[69]	-	-	-	[92]	-	-	-	-	-	-	-	-	-	-
250 - u. 500 EUR	(24)	[36]	[18]	-	-	-	[8]	-	[100]	-	-	-	[100]	-	-	-	-
500 - u. 750 EUR	(14)	[33]	[13]	-	-	-	-	-	-	-	-	-	-	-	-	-	-
750 - u. 1.000 EUR	-	-	-	-	-	-	-	-	-	-	-	-	-	-	-	-	-
1.000 - u. 1.500 EUR	-	-	-	-	-	-	-	-	-	-	-	-	-	-	-	-	-
1.500 EUR und mehr	-	-	-	-	-	-	-	-	-	-	-	-	-	-	-	-	-
Betrag je Bezieher/in (EUR/M)	(308)	[431]	[291]	-	-	-	[200]	-	[410]	-	-	-	[409]	-	-	-	-

* TNS INFRATEST SOZIALFORSCHUNG *

Schichtung des Entgelts der Pflegeversicherung der Pflegeperson

Teilgesamtheit: Frauen ab 55 Jahren (ohne Heimbewohner) - n e u e L ä n d e r (mit Ost-Berlin)

	Frauen - Tätigkeitsniveau																Mit- he- fende
	Arbeiter				Angestellte					Beamte, Berufssol.		Selbstständige					
	Alle Frauen	Ange- lernt	Fach- arbeiter	Meister Polier	Ange- lernt	Einf. Fachkr.	Mittl. Fachkr.	Gehob. Fachkr.	Hochq./ leit.	Einf./ Mittl.D.	Gehob./ Höher.D.	Land- wirte	Hand- werker	Verkam. Freib.	Sonst. Freib.	Gewerbe treib.	
Basis hochger. (in Tsd.)	2659	449	582	22	90	433	665	156	113	3	14	3	14	14	14	34	32
Basis ungewichtet	5862	1073	1226	52	214	948	1429	339	245	5	28	7	30	25	24	69	89
ZY046 Entgelt der Pflegevers.																	
Bezieher: hochger. (in Tsd.)	20	2	3	-	2	6	3	1	-	-	1	-	-	-	-	1	1
(in %)	1	0	1	-	3	1	0	1	-	-	4	-	-	-	-	2	2
ungewichtet	44	4	7	-	5	14	8	3	-	-	1	-	-	-	-	1	1
1 - u. 25 EUR	-	-	-	-	-	-	-	-	-	-	-	-	-	-	-	-	-
25 - u. 50 EUR	-	-	-	-	-	-	-	-	-	-	-	-	-	-	-	-	-
50 - u. 100 EUR	2	-	-	-	-	(6)	-	-	-	-	-	-	-	-	-	-	-
100 - u. 200 EUR	14	-	[16]	-	-	(7)	[21]	[34]	-	-	-	-	-	-	-	[100]	-
200 - u. 300 EUR	52	[92]	[25]	-	[61]	(47)	[49]	[66]	-	-	[100]	-	-	-	-	-	[100]
300 - u. 400 EUR	5	-	[3]	-	[29]	(3)	-	-	-	-	-	-	-	-	-	-	-
400 - u. 500 EUR	20	[8]	[57]	-	[10]	(17)	[18]	-	-	-	-	-	-	-	-	-	-
500 - u. 600 EUR	-	-	-	-	-	-	-	-	-	-	-	-	-	-	-	-	-
600 - u. 700 EUR	8	-	-	-	-	(19)	[12]	-	-	-	-	-	-	-	-	-	-
700 - u. 800 EUR	-	-	-	-	-	-	-	-	-	-	-	-	-	-	-	-	-
800 - u. 900 EUR	-	-	-	-	-	-	-	-	-	-	-	-	-	-	-	-	-
900 - u. 1.000 EUR	-	-	-	-	-	-	-	-	-	-	-	-	-	-	-	-	-
1.000 - u. 1.100 EUR	-	-	-	-	-	-	-	-	-	-	-	-	-	-	-	-	-
1.100 - u. 1.200 EUR	-	-	-	-	-	-	-	-	-	-	-	-	-	-	-	-	-
1.200 - u. 1.300 EUR	-	-	-	-	-	-	-	-	-	-	-	-	-	-	-	-	-
1.300 - u. 1.400 EUR	-	-	-	-	-	-	-	-	-	-	-	-	-	-	-	-	-
1.400 - u. 1.500 EUR	-	-	-	-	-	-	-	-	-	-	-	-	-	-	-	-	-
1.500 - u. 1.750 EUR	-	-	-	-	-	-	-	-	-	-	-	-	-	-	-	-	-
1.750 - u. 2.000 EUR	-	-	-	-	-	-	-	-	-	-	-	-	-	-	-	-	-
2.000 - u. 2.500 EUR	-	-	-	-	-	-	-	-	-	-	-	-	-	-	-	-	-
2.500 - u. 5.000 EUR	-	-	-	-	-	-	-	-	-	-	-	-	-	-	-	-	-
5.000 EUR und mehr	-	-	-	-	-	-	-	-	-	-	-	-	-	-	-	-	-
S U M M E	100	[100]	[100]	-	[100]	(100)	[100]	[100]	-	-	[100]	-	-	-	-	[100]	[100]
1 - u. 250 EUR	68	[92]	[41]	-	[61]	(61)	[71]	[100]	-	-	[100]	-	-	-	-	[100]	[100]
250 - u. 500 EUR	24	[8]	[59]	-	[39]	(20)	[18]	-	-	-	-	-	-	-	-	-	-
500 - u. 750 EUR	8	-	-	-	-	(19)	[12]	-	-	-	-	-	-	-	-	-	-
750 - u. 1.000 EUR	-	-	-	-	-	-	-	-	-	-	-	-	-	-	-	-	-
1.000 - u. 1.500 EUR	-	-	-	-	-	-	-	-	-	-	-	-	-	-	-	-	-
1.500 EUR und mehr	-	-	-	-	-	-	-	-	-	-	-	-	-	-	-	-	-
Betrag je Bezieher/in (EUR/M)	272	[221]	[316]	-	[253]	(314)	[271]	[187]	-	-	[205]	-	-	-	-	[160]	[205]

* TNS INFRATEST SOZIALFORSCHUNG *

Schichtung des Wohngeldes, bei Ehepaaren je zur Hälfte beiden Ehepartnern zugeordnet

Teilgesamtheit: Männer und Frauen ab 55 Jahren (ohne Heimbewohner) - n e u e L ä n d e r (mit Ost-Berlin)

	+-- ALLE +--	+----- M ä n n e r -----+						+----- F r a u e n -----+					
		Alle	55-u. 65 J.	65-u. 75 J.	75-u. 85 J.	85 u. älter	65 u. älter	Alle	55-u. 65 J.	65-u. 75 J.	75-u. 85 J.	85 u. älter	65 u. älter
Basis hochger. (in Tsd.)	4771	2112	839	883	332	58	1273	2659	835	1026	603	195	1823
Basis ungewichtet	9825	3963	1283	1562	827	291	2680	5862	1521	2081	1641	619	4341
ZY061 Wohngeld													
Bezieher: hochger. (in Tsd.)	68	12	8	4	0	0	5	55	13	17	14	10	42
(in %)	1	1	1	0	0	0	0	2	2	2	2	5	2
ungewichtet	180	21	11	7	1	2	10	159	27	51	49	32	132
1 - u. 25 EUR	20	(28)	(21)	[35]	[100]	-	(37)	18	(16)	22	21	11	19
25 - u. 50 EUR	26	(27)	(22)	[37]	-	[100]	(37)	26	(21)	28	28	26	28
50 - u. 100 EUR	41	(45)	(57)	[29]	-	-	(26)	41	(33)	46	39	43	43
100 - u. 200 EUR	12	-	-	-	-	-	-	15	(30)	4	11	17	10
200 - u. 300 EUR	1	-	-	-	-	-	-	1	-	-	-	4	1
300 - u. 400 EUR	-	-	-	-	-	-	-	-	-	-	-	-	-
400 - u. 500 EUR	-	-	-	-	-	-	-	-	-	-	-	-	-
500 - u. 600 EUR	-	-	-	-	-	-	-	-	-	-	-	-	-
600 - u. 700 EUR	-	-	-	-	-	-	-	-	-	-	-	-	-
700 - u. 800 EUR	-	-	-	-	-	-	-	-	-	-	-	-	-
800 - u. 900 EUR	-	-	-	-	-	-	-	-	-	-	-	-	-
900 - u. 1.000 EUR	-	-	-	-	-	-	-	-	-	-	-	-	-
1.000 - u. 1.100 EUR	-	-	-	-	-	-	-	-	-	-	-	-	-
1.100 - u. 1.200 EUR	-	-	-	-	-	-	-	-	-	-	-	-	-
1.200 - u. 1.300 EUR	-	-	-	-	-	-	-	-	-	-	-	-	-
1.300 - u. 1.400 EUR	-	-	-	-	-	-	-	-	-	-	-	-	-
1.400 - u. 1.500 EUR	-	-	-	-	-	-	-	-	-	-	-	-	-
1.500 - u. 1.750 EUR	-	-	-	-	-	-	-	-	-	-	-	-	-
1.750 - u. 2.000 EUR	-	-	-	-	-	-	-	-	-	-	-	-	-
2.000 - u. 2.500 EUR	-	-	-	-	-	-	-	-	-	-	-	-	-
2.500 - u. 5.000 EUR	-	-	-	-	-	-	-	-	-	-	-	-	-
5.000 EUR und mehr	-	-	-	-	-	-	-	-	-	-	-	-	-
S U M M E	100	(100)	(100)	[100]	[100]	[100]	(100)	100	(100)	100	100	100	100
1 - u. 250 EUR	100	(100)	(100)	[100]	[100]	[100]	(100)	100	(100)	100	100	100	100
250 - u. 500 EUR	-	-	-	-	-	-	-	-	-	-	-	-	-
500 - u. 750 EUR	-	-	-	-	-	-	-	-	-	-	-	-	-
750 - u. 1.000 EUR	-	-	-	-	-	-	-	-	-	-	-	-	-
1.000 - u. 1.500 EUR	-	-	-	-	-	-	-	-	-	-	-	-	-
1.500 EUR und mehr	-	-	-	-	-	-	-	-	-	-	-	-	-
Betrag je Bezieher/in (EUR/M)	57	(45)	(51)	[37]	[12]	[42]	(36)	60	(69)	51	57	66	57

Schichtung des Wohngeldes, bei Ehepaaren je zur Hälfte beiden Ehepartnern zugeordnet

Teilgesamtheit: Männer ab 55 Jahren (ohne Heimbewohner) - n e u e L ä n d e r (mit Ost-Berlin)

	+-- ALLE --+			+ V E R H E I R A T E T E +			+----- A L L E I N S T E H E N D E N A C H F A M I L I E N S T A N D -----+											
					Gesamt			Verwitwet			Geschieden/Getr.lebend			Ledig				
		Alle	55-u. 65 J.	65 u. älter	Alle	55-u. 65 J.	65 u. älter	Alle	55-u. 65 J.	65 u. älter	Alle	55-u. 65 J.	65 u. älter	Alle	55-u. 65 J.	65 u. älter		
Basis hochger. (in Tsd.)	2112			1627	647	980	485	192	293	197	27	170	190	109	81	97	56	41
Basis ungewichtet	3963			3145	1038	2107	818	245	573	404	29	375	283	148	135	131	68	63
ZY061 Wohngeld																		
Bezieher: hochger. (in Tsd.)	12			4	2	2	9	6	3	2	2	-	5	3	3	1	1	-
(in %)	1			0	0	0	2	3	1	1	6	-	3	2	3	1	3	-
ungewichtet	21			9	4	5	12	7	5	1	1	-	9	4	5	2	2	-
1 - u. 25 EUR	(28)	[14]	[29]	-	-	-	(33)	[19]	[64]	-	-	-	[39]	[14]	[64]	[51]	[51]	-
25 - u. 50 EUR	(27)	[19]	-	[38]	-	-	(31)	[29]	[36]	-	-	-	[49]	[62]	[36]	-	-	-
50 - u. 100 EUR	(45)	[67]	[71]	[62]	-	-	(35)	[52]	-	[100]	[100]	-	[12]	[24]	-	[49]	[49]	-
100 - u. 200 EUR	-	-	-	-	-	-	-	-	-	-	-	-	-	-	-	-	-	-
200 - u. 300 EUR	-	-	-	-	-	-	-	-	-	-	-	-	-	-	-	-	-	-
300 - u. 400 EUR	-	-	-	-	-	-	-	-	-	-	-	-	-	-	-	-	-	-
400 - u. 500 EUR	-	-	-	-	-	-	-	-	-	-	-	-	-	-	-	-	-	-
500 - u. 600 EUR	-	-	-	-	-	-	-	-	-	-	-	-	-	-	-	-	-	-
600 - u. 700 EUR	-	-	-	-	-	-	-	-	-	-	-	-	-	-	-	-	-	-
700 - u. 800 EUR	-	-	-	-	-	-	-	-	-	-	-	-	-	-	-	-	-	-
800 - u. 900 EUR	-	-	-	-	-	-	-	-	-	-	-	-	-	-	-	-	-	-
900 - u. 1.000 EUR	-	-	-	-	-	-	-	-	-	-	-	-	-	-	-	-	-	-
1.000 - u. 1.100 EUR	-	-	-	-	-	-	-	-	-	-	-	-	-	-	-	-	-	-
1.100 - u. 1.200 EUR	-	-	-	-	-	-	-	-	-	-	-	-	-	-	-	-	-	-
1.200 - u. 1.300 EUR	-	-	-	-	-	-	-	-	-	-	-	-	-	-	-	-	-	-
1.300 - u. 1.400 EUR	-	-	-	-	-	-	-	-	-	-	-	-	-	-	-	-	-	-
1.400 - u. 1.500 EUR	-	-	-	-	-	-	-	-	-	-	-	-	-	-	-	-	-	-
1.500 - u. 1.750 EUR	-	-	-	-	-	-	-	-	-	-	-	-	-	-	-	-	-	-
1.750 - u. 2.000 EUR	-	-	-	-	-	-	-	-	-	-	-	-	-	-	-	-	-	-
2.000 - u. 2.500 EUR	-	-	-	-	-	-	-	-	-	-	-	-	-	-	-	-	-	-
2.500 - u. 5.000 EUR	-	-	-	-	-	-	-	-	-	-	-	-	-	-	-	-	-	-
5.000 EUR und mehr	-	-	-	-	-	-	-	-	-	-	-	-	-	-	-	-	-	-
S U M M E	(100)	[100]	[100]	[100]			(100)	[100]	[100]	[100]	[100]	-	[100]	[100]	[100]	[100]	[100]	-
1 - u. 250 EUR	(100)	[100]	[100]	[100]			(100)	[100]	[100]	[100]	[100]	-	[100]	[100]	[100]	[100]	[100]	-
250 - u. 500 EUR	-	-	-	-			-	-	-	-	-	-	-	-	-	-	-	-
500 - u. 750 EUR	-	-	-	-			-	-	-	-	-	-	-	-	-	-	-	-
750 - u. 1.000 EUR	-	-	-	-			-	-	-	-	-	-	-	-	-	-	-	-
1.000 - u. 1.500 EUR	-	-	-	-			-	-	-	-	-	-	-	-	-	-	-	-
1.500 EUR und mehr	-	-	-	-			-	-	-	-	-	-	-	-	-	-	-	-
Betrag je Bezieher/in (EUR/M)	(45)	[55]	[47]	[62]			(41)	[52]	[18]	[77]	[77]	-	[28]	[39]	[18]	[47]	[47]	-

* TNS INFRATEST SOZIALFORSCHUNG *

Schichtung des Wohngeldes, bei Ehepaaren je zur Hälfte beiden Ehepartnern zugeordnet

Teilgesamtheit: Frauen ab 55 Jahren (ohne Heimbewohner) - n e u e L ä n d e r (mit Ost-Berlin)

	+-- ALLE --+			+ V E R H E I R A T E T E +			+----- A L L E I N S T E H E N D E N A C H F A M I L I E N S T A N D -----+											
					Gesamt			Verwitwet			Geschieden/Getr. lebend			Ledig				
		Alle	55-u. 65 J.	65 u. älter	Alle	55-u. 65 J.	65 u. älter	Alle	55-u. 65 J.	65 u. älter	Alle	55-u. 65 J.	65 u. älter	Alle	55-u. 65 J.	65 u. älter		
Basis hochger. (in Tsd.)	2659			1429	595	834	1230	240	990	824	99	725	257	104	153	148	38	111
Basis ungewichtet	5862			2851	1062	1789	3011	459	2552	1932	178	1754	684	211	473	395	70	325
ZY061 Wohngeld																		
Bezieher: hochger. (in Tsd.)	55			3	2	1	52	12	40	9	3	6	36	8	28	7	1	6
(in %)	2			0	0	0	4	5	4	1	3	1	14	7	18	5	3	5
ungewichtet	159			8	4	4	151	23	128	21	4	17	107	16	91	23	3	20
1 - u. 25 EUR	18	[16]	[28]	-	-	-	18	(14)	19	(11)	-	(16)	17	(17)	17	(34)	[31]	(35)
25 - u. 50 EUR	26	[22]	[27]	[15]	-	-	26	(20)	28	(25)	[16]	(29)	26	(18)	28	(30)	[38]	(28)
50 - u. 100 EUR	41	[62]	[45]	[85]	-	-	39	(31)	42	(17)	[18]	(17)	45	(36)	48	(36)	[31]	(37)
100 - u. 200 EUR	15	-	-	-	-	-	16	(35)	10	(43)	[66]	(32)	12	(29)	7	-	-	-
200 - u. 300 EUR	1	-	-	-	-	-	1	-	1	(4)	-	(6)	-	-	-	-	-	-
300 - u. 400 EUR	-	-	-	-	-	-	-	-	-	-	-	-	-	-	-	-	-	-
400 - u. 500 EUR	-	-	-	-	-	-	-	-	-	-	-	-	-	-	-	-	-	-
500 - u. 600 EUR	-	-	-	-	-	-	-	-	-	-	-	-	-	-	-	-	-	-
600 - u. 700 EUR	-	-	-	-	-	-	-	-	-	-	-	-	-	-	-	-	-	-
700 - u. 800 EUR	-	-	-	-	-	-	-	-	-	-	-	-	-	-	-	-	-	-
800 - u. 900 EUR	-	-	-	-	-	-	-	-	-	-	-	-	-	-	-	-	-	-
900 - u. 1.000 EUR	-	-	-	-	-	-	-	-	-	-	-	-	-	-	-	-	-	-
1.000 - u. 1.100 EUR	-	-	-	-	-	-	-	-	-	-	-	-	-	-	-	-	-	-
1.100 - u. 1.200 EUR	-	-	-	-	-	-	-	-	-	-	-	-	-	-	-	-	-	-
1.200 - u. 1.300 EUR	-	-	-	-	-	-	-	-	-	-	-	-	-	-	-	-	-	-
1.300 - u. 1.400 EUR	-	-	-	-	-	-	-	-	-	-	-	-	-	-	-	-	-	-
1.400 - u. 1.500 EUR	-	-	-	-	-	-	-	-	-	-	-	-	-	-	-	-	-	-
1.500 - u. 1.750 EUR	-	-	-	-	-	-	-	-	-	-	-	-	-	-	-	-	-	-
1.750 - u. 2.000 EUR	-	-	-	-	-	-	-	-	-	-	-	-	-	-	-	-	-	-
2.000 - u. 2.500 EUR	-	-	-	-	-	-	-	-	-	-	-	-	-	-	-	-	-	-
2.500 - u. 5.000 EUR	-	-	-	-	-	-	-	-	-	-	-	-	-	-	-	-	-	-
5.000 EUR und mehr	-	-	-	-	-	-	-	-	-	-	-	-	-	-	-	-	-	-
S U M M E	100	[100]	[100]	[100]			100	(100)	100	(100)	[100]	(100)	100	(100)	100	(100)	[100]	(100)
1 - u. 250 EUR	100	[100]	[100]	[100]			100	(100)	100	(100)	[100]	(100)	100	(100)	100	(100)	[100]	(100)
250 - u. 500 EUR	-	-	-	-			-	-	-	-	-	-	-	-	-	-	-	-
500 - u. 750 EUR	-	-	-	-			-	-	-	-	-	-	-	-	-	-	-	-
750 - u. 1.000 EUR	-	-	-	-			-	-	-	-	-	-	-	-	-	-	-	-
1.000 - u. 1.500 EUR	-	-	-	-			-	-	-	-	-	-	-	-	-	-	-	-
1.500 EUR und mehr	-	-	-	-			-	-	-	-	-	-	-	-	-	-	-	-
Betrag je Bezieher/in (EUR/M)	60	[54]	[39]	[73]			60	(74)	56	(82)	[93]	(78)	59	(73)	55	(40)	[39]	(40)

* TNS INFRATEST SOZIALFORSCHUNG *

Schichtung des Wohngeldes, bei Ehepaaren je zur Hälfte beiden Ehepartnern zugeordnet

Teilgesamtheit: Männer und Frauen ab 65 Jahren (ohne Heimbewohner) - neue Länder (mit Ost-Berlin)

	+-- alle +--	+- LETZTE / HEUTIGE BERUFLICHE STELLUNG ("Alle" einschl. nie erwerbstätig und K.A. zur beruflichen Stellung) -----+											
		M ä n n e r					F r a u e n						
		Alle	Arbeiter	An-gestellte	Beamte/ Ber.-Sold	Selbst-ständige	Mit-helfende	Alle	Arbeiter	An-gestellte	Beamte/ Ber.-Sold	Selbst-ständige	Mit-helfende
Basis hochger. (in Tsd.)	3096	1273	611	561	19	74	0	1823	773	962	4	42	27
Basis ungewichtet	7021	2680	1251	1204	43	160	1	4341	1841	2269	10	90	78
ZY061 Wohngeld													
Bezieher: hochger. (in Tsd.)	46	5	3	1	-	0	-	42	19	20	-	1	1
(in %)	1	0	0	0	-	1	-	2	2	2	-	2	2
ungewichtet	142	10	4	4	-	1	-	132	61	64	-	2	2
1 - u. 25 EUR	21	(37)	[23]	[49]	-	[100]	-	19	27	14	-	-	-
25 - u. 50 EUR	28	(37)	[55]	[7]	-	-	-	28	22	32	-	[46]	[43]
50 - u. 100 EUR	41	(26)	[22]	[44]	-	-	-	43	38	46	-	[54]	-
100 - u. 200 EUR	9	-	-	-	-	-	-	10	13	6	-	-	[57]
200 - u. 300 EUR	1	-	-	-	-	-	-	1	-	2	-	-	-
300 - u. 400 EUR	-	-	-	-	-	-	-	-	-	-	-	-	-
400 - u. 500 EUR	-	-	-	-	-	-	-	-	-	-	-	-	-
500 - u. 600 EUR	-	-	-	-	-	-	-	-	-	-	-	-	-
600 - u. 700 EUR	-	-	-	-	-	-	-	-	-	-	-	-	-
700 - u. 800 EUR	-	-	-	-	-	-	-	-	-	-	-	-	-
800 - u. 900 EUR	-	-	-	-	-	-	-	-	-	-	-	-	-
900 - u. 1.000 EUR	-	-	-	-	-	-	-	-	-	-	-	-	-
1.000 - u. 1.100 EUR	-	-	-	-	-	-	-	-	-	-	-	-	-
1.100 - u. 1.200 EUR	-	-	-	-	-	-	-	-	-	-	-	-	-
1.200 - u. 1.300 EUR	-	-	-	-	-	-	-	-	-	-	-	-	-
1.300 - u. 1.400 EUR	-	-	-	-	-	-	-	-	-	-	-	-	-
1.400 - u. 1.500 EUR	-	-	-	-	-	-	-	-	-	-	-	-	-
1.500 - u. 1.750 EUR	-	-	-	-	-	-	-	-	-	-	-	-	-
1.750 - u. 2.000 EUR	-	-	-	-	-	-	-	-	-	-	-	-	-
2.000 - u. 2.500 EUR	-	-	-	-	-	-	-	-	-	-	-	-	-
2.500 - u. 5.000 EUR	-	-	-	-	-	-	-	-	-	-	-	-	-
5.000 EUR und mehr	-	-	-	-	-	-	-	-	-	-	-	-	-
S U M M E	100	(100)	[100]	[100]	-	[100]	-	100	100	100	-	[100]	[100]
1 - u. 250 EUR	100	(100)	[100]	[100]	-	[100]	-	100	100	100	-	[100]	[100]
250 - u. 500 EUR	-	-	-	-	-	-	-	-	-	-	-	-	-
500 - u. 750 EUR	-	-	-	-	-	-	-	-	-	-	-	-	-
750 - u. 1.000 EUR	-	-	-	-	-	-	-	-	-	-	-	-	-
1.000 - u. 1.500 EUR	-	-	-	-	-	-	-	-	-	-	-	-	-
1.500 EUR und mehr	-	-	-	-	-	-	-	-	-	-	-	-	-
Betrag je Bezieher/in (EUR/M)	54	(36)	[32]	[50]	-	[14]	-	57	54	58	-	[58]	[78]

* TNS INFRATEST SOZIALFORSCHUNG *

Schichtung des Wohngeldes, bei Ehepaaren je zur Hälfte beiden Ehepartnern zugeordnet

Teilgesamtheit: Männer ab 55 Jahren (ohne Heimbewohner) - n e u e L ä n d e r (mit Ost-Berlin)

	Männer - Tätigkeitsniveau																Mit- hele-
	Arbeiter				Angestellte					Beamte, Berufssol.		Selbstständige				Mit- hele-	
	Alle Männer	Ange- lernt	Fach- arbeiter	Meister Polier	Ange- lernt	Einf. Fachkr.	Mittl. Fachkr.	Gehob. Fachkr.	Hochq./ leit.	Einf./ Mittl.D.	Gehob./ Höher.D.	Land- wirte	Hand- werker	Verkam. Freib.	Sonst. Freib.		
Basis hochger. (in Tsd.)	2112	137	778	133	12	67	296	172	290	18	30	9	53	14	31	61	2
Basis ungewichtet	3963	242	1419	258	21	124	574	349	562	32	55	22	100	26	47	101	3
ZY061 Wohngeld																	
Bezieher: hochger. (in Tsd.)	12	3	6	-	-	0	1	1	0	-	-	-	-	-	2	-	-
(in %)	1	2	1	-	-	0	0	0	0	-	-	-	-	-	7	-	-
ungewichtet	21	4	9	-	-	1	2	1	1	-	-	-	-	-	2	-	-
1 - u. 25 EUR	(28)	-	[41]	-	-	-	[44]	-	[100]	-	-	-	-	-	[22]	-	-
25 - u. 50 EUR	(27)	[78]	[18]	-	-	[100]	-	-	-	-	-	-	-	-	-	-	-
50 - u. 100 EUR	(45)	[22]	[41]	-	-	-	[56]	[100]	-	-	-	-	-	-	[78]	-	-
100 - u. 200 EUR	-	-	-	-	-	-	-	-	-	-	-	-	-	-	-	-	-
200 - u. 300 EUR	-	-	-	-	-	-	-	-	-	-	-	-	-	-	-	-	-
300 - u. 400 EUR	-	-	-	-	-	-	-	-	-	-	-	-	-	-	-	-	-
400 - u. 500 EUR	-	-	-	-	-	-	-	-	-	-	-	-	-	-	-	-	-
500 - u. 600 EUR	-	-	-	-	-	-	-	-	-	-	-	-	-	-	-	-	-
600 - u. 700 EUR	-	-	-	-	-	-	-	-	-	-	-	-	-	-	-	-	-
700 - u. 800 EUR	-	-	-	-	-	-	-	-	-	-	-	-	-	-	-	-	-
800 - u. 900 EUR	-	-	-	-	-	-	-	-	-	-	-	-	-	-	-	-	-
900 - u. 1.000 EUR	-	-	-	-	-	-	-	-	-	-	-	-	-	-	-	-	-
1.000 - u. 1.100 EUR	-	-	-	-	-	-	-	-	-	-	-	-	-	-	-	-	-
1.100 - u. 1.200 EUR	-	-	-	-	-	-	-	-	-	-	-	-	-	-	-	-	-
1.200 - u. 1.300 EUR	-	-	-	-	-	-	-	-	-	-	-	-	-	-	-	-	-
1.300 - u. 1.400 EUR	-	-	-	-	-	-	-	-	-	-	-	-	-	-	-	-	-
1.400 - u. 1.500 EUR	-	-	-	-	-	-	-	-	-	-	-	-	-	-	-	-	-
1.500 - u. 1.750 EUR	-	-	-	-	-	-	-	-	-	-	-	-	-	-	-	-	-
1.750 - u. 2.000 EUR	-	-	-	-	-	-	-	-	-	-	-	-	-	-	-	-	-
2.000 - u. 2.500 EUR	-	-	-	-	-	-	-	-	-	-	-	-	-	-	-	-	-
2.500 - u. 5.000 EUR	-	-	-	-	-	-	-	-	-	-	-	-	-	-	-	-	-
5.000 EUR und mehr	-	-	-	-	-	-	-	-	-	-	-	-	-	-	-	-	-
S U M M E	(100)	[100]	[100]	-	-	[100]	[100]	[100]	[100]	-	-	-	-	-	[100]	-	-
1 - u. 250 EUR	(100)	[100]	[100]	-	-	[100]	[100]	[100]	[100]	-	-	-	-	-	[100]	-	-
250 - u. 500 EUR	-	-	-	-	-	-	-	-	-	-	-	-	-	-	-	-	-
500 - u. 750 EUR	-	-	-	-	-	-	-	-	-	-	-	-	-	-	-	-	-
750 - u. 1.000 EUR	-	-	-	-	-	-	-	-	-	-	-	-	-	-	-	-	-
1.000 - u. 1.500 EUR	-	-	-	-	-	-	-	-	-	-	-	-	-	-	-	-	-
1.500 EUR und mehr	-	-	-	-	-	-	-	-	-	-	-	-	-	-	-	-	-
Betrag je Bezieher/in (EUR/M)	(45)	[39]	[39]	-	-	[34]	[33]	[95]	[12]	-	-	-	-	-	[63]	-	-

* TNS INFRATEST SOZIALFORSCHUNG *

Schichtung des Wohngeldes, bei Ehepaaren je zur Hälfte beiden Ehepartnern zugeordnet

Teilgesamtheit: Frauen ab 55 Jahren (ohne Heimbewohner) - n e u e L ä n d e r (mit Ost-Berlin)

	Frauen - Tätigkeitsniveau																Mit- he- fende
	Arbeiter				Angestellte					Beamte, Berufssol.		Selbstständige					
	Alle Frauen	Ange-lernt	Fach-arbeiter	Meister/Polier	Ange-lernt	Einf./Fachkr.	Mittl./Fachkr.	Gehob./Fachkr.	Hochq./leit.	Einf./Mittl.D.	Gehob./Höher.D.	Land-wirte	Hand-werker	Verkam./Freib.	Sonst./Freib.	Gewerbe-treib.	
Basis hochger. (in Tsd.)	2659	449	582	22	90	433	665	156	113	3	14	3	14	14	14	34	32
Basis ungewichtet	5862	1073	1226	52	214	948	1429	339	245	5	28	7	30	25	24	69	89
ZY061 Wohngeld	-----																
Bezieher: hochger. (in Tsd.)	55	17	10	0	3	9	11	0	1	-	-	-	0	-	1	-	1
(in %)	2	4	2	2	4	2	2	0	1	-	-	-	4	-	6	-	2
ungewichtet	159	50	27	1	12	28	30	1	2	-	-	-	1	-	2	-	2
1 - u. 25 EUR	18	27	(13)	-	(9)	(17)	18	-	[55]	-	-	-	-	-	-	-	-
25 - u. 50 EUR	26	21	(16)	[100]	(32)	(30)	30	[100]	-	-	-	-	-	-	[100]	-	[43]
50 - u. 100 EUR	41	37	(38)	-	(45)	(44)	45	-	[45]	-	-	-	[100]	-	-	-	-
100 - u. 200 EUR	15	15	(33)	-	(13)	(6)	7	-	-	-	-	-	-	-	-	-	[57]
200 - u. 300 EUR	1	-	-	-	-	(4)	-	-	-	-	-	-	-	-	-	-	-
300 - u. 400 EUR	-	-	-	-	-	-	-	-	-	-	-	-	-	-	-	-	-
400 - u. 500 EUR	-	-	-	-	-	-	-	-	-	-	-	-	-	-	-	-	-
500 - u. 600 EUR	-	-	-	-	-	-	-	-	-	-	-	-	-	-	-	-	-
600 - u. 700 EUR	-	-	-	-	-	-	-	-	-	-	-	-	-	-	-	-	-
700 - u. 800 EUR	-	-	-	-	-	-	-	-	-	-	-	-	-	-	-	-	-
800 - u. 900 EUR	-	-	-	-	-	-	-	-	-	-	-	-	-	-	-	-	-
900 - u. 1.000 EUR	-	-	-	-	-	-	-	-	-	-	-	-	-	-	-	-	-
1.000 - u. 1.100 EUR	-	-	-	-	-	-	-	-	-	-	-	-	-	-	-	-	-
1.100 - u. 1.200 EUR	-	-	-	-	-	-	-	-	-	-	-	-	-	-	-	-	-
1.200 - u. 1.300 EUR	-	-	-	-	-	-	-	-	-	-	-	-	-	-	-	-	-
1.300 - u. 1.400 EUR	-	-	-	-	-	-	-	-	-	-	-	-	-	-	-	-	-
1.400 - u. 1.500 EUR	-	-	-	-	-	-	-	-	-	-	-	-	-	-	-	-	-
1.500 - u. 1.750 EUR	-	-	-	-	-	-	-	-	-	-	-	-	-	-	-	-	-
1.750 - u. 2.000 EUR	-	-	-	-	-	-	-	-	-	-	-	-	-	-	-	-	-
2.000 - u. 2.500 EUR	-	-	-	-	-	-	-	-	-	-	-	-	-	-	-	-	-
2.500 - u. 5.000 EUR	-	-	-	-	-	-	-	-	-	-	-	-	-	-	-	-	-
5.000 EUR und mehr	-	-	-	-	-	-	-	-	-	-	-	-	-	-	-	-	-
S U M M E	100	100	(100)	[100]	(100)	(100)	100	[100]	[100]	-	-	-	[100]	-	[100]	-	[100]
1 - u. 250 EUR	100	100	(100)	[100]	(100)	(100)	100	[100]	[100]	-	-	-	[100]	-	[100]	-	[100]
250 - u. 500 EUR	-	-	-	-	-	-	-	-	-	-	-	-	-	-	-	-	-
500 - u. 750 EUR	-	-	-	-	-	-	-	-	-	-	-	-	-	-	-	-	-
750 - u. 1.000 EUR	-	-	-	-	-	-	-	-	-	-	-	-	-	-	-	-	-
1.000 - u. 1.500 EUR	-	-	-	-	-	-	-	-	-	-	-	-	-	-	-	-	-
1.500 EUR und mehr	-	-	-	-	-	-	-	-	-	-	-	-	-	-	-	-	-
Betrag je Bezieher/in (EUR/M)	60	57	(73)	[28]	(55)	(60)	55	[48]	[40]	-	-	-	[84]	-	[38]	-	[78]

* TNS INFRATEST SOZIALFORSCHUNG *

Schichtung der laufenden (Sozial-) Hilfe zum Lebensunterhalt (HLU) incl. Grundsicherung, bei Ehepaaren je zur Hälfte beiden Ehepartnern zugeordnet

Teilgesamtheit: Männer und Frauen ab 55 Jahren (ohne Heimbewohner) - n e u e L ä n d e r (mit Ost-Berlin)

	+-- ALLE +--	+----- M ä n n e r -----+						+----- F r a u e n -----+					
		Alle	55-u. 65 J.	65-u. 75 J.	75-u. 85 J.	85 u. älter	65 u. älter	Alle	55-u. 65 J.	65-u. 75 J.	75-u. 85 J.	85 u. älter	65 u. älter
Basis hochger. (in Tsd.)	4771	2112	839	883	332	58	1273	2659	835	1026	603	195	1823
Basis ungewichtet	9825	3963	1283	1562	827	291	2680	5862	1521	2081	1641	619	4341
ZY062a Sozialhilfe HLU incl. GS													
Bezieher: hochger. (in Tsd.)	40	15	6	7	1	-	8	25	9	10	4	2	16
(in %)	1	1	1	1	0	-	1	1	1	1	1	1	1
ungewichtet	86	24	8	12	4	-	16	62	19	25	12	6	43
1 - u. 25 EUR	-	-	-	-	-	-	-	-	-	-	-	-	-
25 - u. 50 EUR	2	-	-	-	-	-	-	4	(4)	(6)	-	-	4
50 - u. 100 EUR	25	(40)	[46]	(34)	[38]	-	(35)	16	(15)	(11)	(42)	-	17
100 - u. 200 EUR	26	(15)	[21]	(13)	-	-	(11)	31	(36)	(28)	(15)	[66]	29
200 - u. 300 EUR	25	(27)	[13]	(44)	-	-	(38)	24	(4)	(47)	(15)	[17]	35
300 - u. 400 EUR	7	(2)	-	-	[22]	-	(3)	9	(20)	-	(13)	-	3
400 - u. 500 EUR	4	(8)	-	(9)	[40]	-	(13)	2	-	(1)	-	[17]	3
500 - u. 600 EUR	3	(5)	[12]	-	-	-	-	2	-	-	(15)	-	4
600 - u. 700 EUR	7	(4)	[9]	-	-	-	-	9	(16)	(8)	-	-	5
700 - u. 800 EUR	-	-	-	-	-	-	-	-	-	-	-	-	-
800 - u. 900 EUR	1	-	-	-	-	-	-	2	(6)	-	-	-	-
900 - u. 1.000 EUR	-	-	-	-	-	-	-	-	-	-	-	-	-
1.000 - u. 1.100 EUR	-	-	-	-	-	-	-	-	-	-	-	-	-
1.100 - u. 1.200 EUR	-	-	-	-	-	-	-	-	-	-	-	-	-
1.200 - u. 1.300 EUR	-	-	-	-	-	-	-	-	-	-	-	-	-
1.300 - u. 1.400 EUR	-	-	-	-	-	-	-	-	-	-	-	-	-
1.400 - u. 1.500 EUR	-	-	-	-	-	-	-	-	-	-	-	-	-
1.500 - u. 1.750 EUR	-	-	-	-	-	-	-	-	-	-	-	-	-
1.750 - u. 2.000 EUR	-	-	-	-	-	-	-	-	-	-	-	-	-
2.000 - u. 2.500 EUR	-	-	-	-	-	-	-	-	-	-	-	-	-
2.500 - u. 5.000 EUR	-	-	-	-	-	-	-	-	-	-	-	-	-
5.000 EUR und mehr	-	-	-	-	-	-	-	-	-	-	-	-	-
S U M M E	100	(100)	[100]	(100)	[100]	-	(100)	100	(100)	(100)	(100)	[100]	100
1 - u. 250 EUR	72	(78)	[80]	(83)	[38]	-	(77)	69	(58)	(78)	(66)	[83]	75
250 - u. 500 EUR	16	(13)	-	(17)	[62]	-	(23)	17	(20)	(15)	(19)	[17]	16
500 - u. 750 EUR	11	(9)	[20]	-	-	-	-	12	(16)	(8)	(15)	-	9
750 - u. 1.000 EUR	1	-	-	-	-	-	-	2	(6)	-	-	-	-
1.000 - u. 1.500 EUR	-	-	-	-	-	-	-	-	-	-	-	-	-
1.500 EUR und mehr	-	-	-	-	-	-	-	-	-	-	-	-	-
Betrag je Bezieher/in (EUR/M)	235	(210)	[225]	(185)	[289]	-	(199)	249	(295)	(216)	(235)	[227]	222

Schichtung der laufenden (Sozial-) Hilfe zum Lebensunterhalt (HLU) incl. Grundsicherung, bei Ehepaaren je zur Hälfte beiden Ehepartnern zugeordnet

Teilgesamtheit: Männer ab 55 Jahren (ohne Heimbewohner) - n e u e L ä n d e r (mit Ost-Berlin)

	+-- ALLE --+			+ V E R H E I R A T E T E +			+----- A L L E I N S T E H E N D E N A C H F A M I L I E N S T A N D -----+											
					Gesamt			Verwitwet			Geschieden/Getr.lebend			Ledig				
		Alle	55-u. 65 J.	65 u. älter	Alle	55-u. 65 J.	65 u. älter	Alle	55-u. 65 J.	65 u. älter	Alle	55-u. 65 J.	65 u. älter	Alle	55-u. 65 J.	65 u. älter		
Basis hochger. (in Tsd.)	2112			1627	647	980	485	192	293	197	27	170	190	109	81	97	56	41
Basis ungewichtet	3963			3145	1038	2107	818	245	573	404	29	375	283	148	135	131	68	63
ZY062a Sozialhilfe HLU incl. GS																		
Bezieher: hochger. (in Tsd.)	15			8	3	6	6	4	3	-	-	-	1	-	1	5	4	1
(in %)	1			1	0	1	1	2	1	-	-	-	1	-	2	5	6	3
ungewichtet	24			16	4	12	8	4	4	-	-	-	2	-	2	6	4	2
1 - u. 25 EUR	-			-	-	-	-	-	-	-	-	-	-	-	-	-	-	-
25 - u. 50 EUR	-			-	-	-	-	-	-	-	-	-	-	-	-	-	-	-
50 - u. 100 EUR	(40)			(30)	[23]	(34)	[52]	[64]	[36]	-	-	-	-	-	-	[66]	[64]	[71]
100 - u. 200 EUR	(15)			(22)	[48]	(10)	[6]	-	[15]	-	-	-	-	-	-	[8]	-	[29]
200 - u. 300 EUR	(27)			(39)	[30]	(44)	[11]	-	[25]	-	-	-	[50]	-	[50]	-	-	-
300 - u. 400 EUR	(2)			(3)	-	(4)	-	-	-	-	-	-	-	-	-	-	-	-
400 - u. 500 EUR	(8)			(5)	-	(8)	[11]	-	[25]	-	-	-	[50]	-	[50]	-	-	-
500 - u. 600 EUR	(5)			-	-	-	[12]	[20]	-	-	-	-	-	-	-	[15]	[20]	-
600 - u. 700 EUR	(4)			-	-	-	[9]	[16]	-	-	-	-	-	-	-	[11]	[16]	-
700 - u. 800 EUR	-			-	-	-	-	-	-	-	-	-	-	-	-	-	-	-
800 - u. 900 EUR	-			-	-	-	-	-	-	-	-	-	-	-	-	-	-	-
900 - u. 1.000 EUR	-			-	-	-	-	-	-	-	-	-	-	-	-	-	-	-
1.000 - u. 1.100 EUR	-			-	-	-	-	-	-	-	-	-	-	-	-	-	-	-
1.100 - u. 1.200 EUR	-			-	-	-	-	-	-	-	-	-	-	-	-	-	-	-
1.200 - u. 1.300 EUR	-			-	-	-	-	-	-	-	-	-	-	-	-	-	-	-
1.300 - u. 1.400 EUR	-			-	-	-	-	-	-	-	-	-	-	-	-	-	-	-
1.400 - u. 1.500 EUR	-			-	-	-	-	-	-	-	-	-	-	-	-	-	-	-
1.500 - u. 1.750 EUR	-			-	-	-	-	-	-	-	-	-	-	-	-	-	-	-
1.750 - u. 2.000 EUR	-			-	-	-	-	-	-	-	-	-	-	-	-	-	-	-
2.000 - u. 2.500 EUR	-			-	-	-	-	-	-	-	-	-	-	-	-	-	-	-
2.500 - u. 5.000 EUR	-			-	-	-	-	-	-	-	-	-	-	-	-	-	-	-
5.000 EUR und mehr	-			-	-	-	-	-	-	-	-	-	-	-	-	-	-	-
S U M M E	(100)			(100)	[100]	(100)	[100]	[100]	[100]	-	-	-	[100]	-	[100]	[100]	[100]	[100]
1 - u. 250 EUR	(78)			(85)	[100]	(78)	[69]	[64]	[75]	-	-	-	[50]	-	[50]	[74]	[64]	[100]
250 - u. 500 EUR	(13)			(15)	-	(22)	[11]	-	[25]	-	-	-	[50]	-	[50]	-	-	-
500 - u. 750 EUR	(9)			-	-	-	[21]	[36]	-	-	-	-	-	-	-	[26]	[36]	-
750 - u. 1.000 EUR	-			-	-	-	-	-	-	-	-	-	-	-	-	-	-	-
1.000 - u. 1.500 EUR	-			-	-	-	-	-	-	-	-	-	-	-	-	-	-	-
1.500 EUR und mehr	-			-	-	-	-	-	-	-	-	-	-	-	-	-	-	-
Betrag je Bezieher/in (EUR/M)	(210)			(184)	[168]	(192)	[245]	[267]	[214]	-	-	-	[323]	-	[323]	[224]	[267]	[106]

* TNS INFRATEST SOZIALFORSCHUNG *

Schichtung der laufenden (Sozial-) Hilfe zum Lebensunterhalt (HLU) incl. Grundsicherung, bei Ehepaaren je zur Hälfte beiden Ehepartnern zugeordnet

Teilgesamtheit: Frauen ab 55 Jahren (ohne Heimbewohner) - n e u e L ä n d e r (mit Ost-Berlin)

	+-- ALLE --+			+ V E R H E I R A T E T E +			+----- A L L E I N S T E H E N D E N A C H F A M I L I E N S T A N D -----+											
					Gesamt			Verwitwet			Geschieden/Getr.Lebend			Ledig				
		Alle	55-u. 65 J.	65 u. älter	Alle	55-u. 65 J.	65 u. älter	Alle	55-u. 65 J.	65 u. älter	Alle	55-u. 65 J.	65 u. älter	Alle	55-u. 65 J.	65 u. älter		
Basis hochger. (in Tsd.)	2659			1429	595	834	1230	240	990	824	99	725	257	104	153	148	38	111
Basis ungewichtet	5862			2851	1062	1789	3011	459	2552	1932	178	1754	684	211	473	395	70	325
ZY062a Sozialhilfe HLU incl. GS																		
Bezieher: hochger. (in Tsd.)	25			8	2	5	18	7	11	5	2	3	11	5	6	2	1	2
(in %)	1			1	0	1	1	3	1	1	2	0	4	5	4	2	2	2
ungewichtet	62			15	4	11	47	15	32	10	3	7	30	10	20	7	2	5
1 - u. 25 EUR	-			-	-	-	-	-	-	-	-	-	-	-	-	-	-	-
25 - u. 50 EUR	4			-	-	-	5	(5)	5	-	-	-	9	(8)	(10)	-	-	-
50 - u. 100 EUR	16			(34)	[44]	(29)	9	(5)	12	-	-	-	11	(8)	(13)	[20]	-	[29]
100 - u. 200 EUR	31			(25)	[56]	(11)	34	(29)	38	(23)	-	[34]	38	(35)	(40)	[41]	[50]	[37]
200 - u. 300 EUR	24			(33)	-	(47)	20	(5)	30	(19)	-	[28]	16	-	(29)	[39]	[50]	[34]
300 - u. 400 EUR	9			(3)	-	(5)	12	(26)	3	(6)	-	[9]	17	(38)	-	-	-	-
400 - u. 500 EUR	2			(6)	-	(8)	-	-	-	-	-	-	-	-	-	-	-	-
500 - u. 600 EUR	2			-	-	-	3	-	6	(8)	-	[13]	2	-	(4)	-	-	-
600 - u. 700 EUR	9			-	-	-	13	(22)	7	(44)	[100]	[16]	3	-	(5)	-	-	-
700 - u. 800 EUR	-			-	-	-	-	-	-	-	-	-	-	-	-	-	-	-
800 - u. 900 EUR	2			-	-	-	3	(7)	-	-	-	-	5	(11)	-	-	-	-
900 - u. 1.000 EUR	-			-	-	-	-	-	-	-	-	-	-	-	-	-	-	-
1.000 - u. 1.100 EUR	-			-	-	-	-	-	-	-	-	-	-	-	-	-	-	-
1.100 - u. 1.200 EUR	-			-	-	-	-	-	-	-	-	-	-	-	-	-	-	-
1.200 - u. 1.300 EUR	-			-	-	-	-	-	-	-	-	-	-	-	-	-	-	-
1.300 - u. 1.400 EUR	-			-	-	-	-	-	-	-	-	-	-	-	-	-	-	-
1.400 - u. 1.500 EUR	-			-	-	-	-	-	-	-	-	-	-	-	-	-	-	-
1.500 - u. 1.750 EUR	-			-	-	-	-	-	-	-	-	-	-	-	-	-	-	-
1.750 - u. 2.000 EUR	-			-	-	-	-	-	-	-	-	-	-	-	-	-	-	-
2.000 - u. 2.500 EUR	-			-	-	-	-	-	-	-	-	-	-	-	-	-	-	-
2.500 - u. 5.000 EUR	-			-	-	-	-	-	-	-	-	-	-	-	-	-	-	-
5.000 EUR und mehr	-			-	-	-	-	-	-	-	-	-	-	-	-	-	-	-
S U M M E	100			(100)	[100]	(100)	100	(100)	100	(100)	[100]	[100]	100	(100)	(100)	[100]	[100]	[100]
1 - u. 250 EUR	69			(83)	[100]	(76)	63	(45)	75	(31)	-	[46]	68	(51)	(83)	[100]	[100]	[100]
250 - u. 500 EUR	17			(17)	-	(24)	18	(26)	12	(17)	-	[25]	22	(38)	(9)	-	-	-
500 - u. 750 EUR	12			-	-	-	16	(22)	13	(52)	[100]	[29]	5	-	(8)	-	-	-
750 - u. 1.000 EUR	2			-	-	-	3	(7)	-	-	-	-	5	(11)	-	-	-	-
1.000 - u. 1.500 EUR	-			-	-	-	-	-	-	-	-	-	-	-	-	-	-	-
1.500 EUR und mehr	-			-	-	-	-	-	-	-	-	-	-	-	-	-	-	-
Betrag je Bezieher/in (EUR/M)	249			(178)	[122]	(203)	279	(350)	232	(428)	[618]	[334]	239	(287)	(198)	[174]	[204]	[162]

* TNS INFRATEST SOZIALFORSCHUNG *

Schichtung der laufenden (Sozial-) Hilfe zum Lebensunterhalt (HLU) incl. Grundsicherung, bei Ehepaaren je zur Hälfte beiden Ehepartnern zugeordnet

PROZENT SENKRECHT

Teilgesamtheit: Männer und Frauen ab 65 Jahren (ohne Heimbewohner) - n e u e L ä n d e r (mit Ost-Berlin)

	+-- alle +--	+- LETZTE / HEUTIGE BERUFLICHE STELLUNG ("Alle" einschl. nie erwerbstätig und K.A. zur beruflichen Stellung) -----+ M ä n n e r										F r a u e n				
		Alle	Arbeiter	An- gestellte	Beamte/ Ber.-Sold	Selbst- ständige	Mit- helfende	Alle	Arbeiter	An- gestellte	Beamte/ Ber.-Sold	Selbst- ständige	Mit- helfende			
Basis hochger. (in Tsd.)	3096	1273	611	561	19	74	0	1823	773	962	4	42	27			
Basis ungewichtet	7021	2680	1251	1204	43	160	1	4341	1841	2269	10	90	78			
ZY062a Sozialhilfe HLU incl. GS																
Bezieher: hochger. (in Tsd.)	24	8	6	1	-	1	-	16	6	7	-	0	-			
(in %)	1	1	1	0	-	2	-	1	1	1	-	1	-			
ungewichtet	59	16	11	3	-	2	-	43	16	20	-	1	-			
1 - u. 25 EUR	-	-	-	-	-	-	-	-	-	-	-	-	-			
25 - u. 50 EUR	2	-	-	-	-	-	-	4	(10)	-	-	-	-			
50 - u. 100 EUR	23	(35)	(41)	[37]	-	-	-	17	(22)	(20)	-	-	-			
100 - u. 200 EUR	23	(11)	(6)	-	-	[47]	-	29	(16)	(34)	-	[100]	-			
200 - u. 300 EUR	36	(38)	(43)	[51]	-	-	-	35	(39)	(37)	-	-	-			
300 - u. 400 EUR	3	(3)	(4)	-	-	-	-	3	(5)	(3)	-	-	-			
400 - u. 500 EUR	6	(13)	(5)	[13]	-	[53]	-	3	-	(2)	-	-	-			
500 - u. 600 EUR	2	-	-	-	-	-	-	4	-	-	-	-	-			
600 - u. 700 EUR	3	-	-	-	-	-	-	5	(9)	(4)	-	-	-			
700 - u. 800 EUR	-	-	-	-	-	-	-	-	-	-	-	-	-			
800 - u. 900 EUR	-	-	-	-	-	-	-	-	-	-	-	-	-			
900 - u. 1.000 EUR	-	-	-	-	-	-	-	-	-	-	-	-	-			
1.000 - u. 1.100 EUR	-	-	-	-	-	-	-	-	-	-	-	-	-			
1.100 - u. 1.200 EUR	-	-	-	-	-	-	-	-	-	-	-	-	-			
1.200 - u. 1.300 EUR	-	-	-	-	-	-	-	-	-	-	-	-	-			
1.300 - u. 1.400 EUR	-	-	-	-	-	-	-	-	-	-	-	-	-			
1.400 - u. 1.500 EUR	-	-	-	-	-	-	-	-	-	-	-	-	-			
1.500 - u. 1.750 EUR	-	-	-	-	-	-	-	-	-	-	-	-	-			
1.750 - u. 2.000 EUR	-	-	-	-	-	-	-	-	-	-	-	-	-			
2.000 - u. 2.500 EUR	-	-	-	-	-	-	-	-	-	-	-	-	-			
2.500 - u. 5.000 EUR	-	-	-	-	-	-	-	-	-	-	-	-	-			
5.000 EUR und mehr	-	-	-	-	-	-	-	-	-	-	-	-	-			
S U M M E	100	(100)	(100)	[100]	-	[100]	-	100	(100)	(100)	-	[100]	-			
1 - u. 250 EUR	76	(77)	(91)	[37]	-	[47]	-	75	(74)	(79)	-	[100]	-			
250 - u. 500 EUR	19	(23)	(9)	[63]	-	[53]	-	16	(18)	(17)	-	-	-			
500 - u. 750 EUR	6	-	-	-	-	-	-	9	(9)	(4)	-	-	-			
750 - u. 1.000 EUR	-	-	-	-	-	-	-	-	-	-	-	-	-			
1.000 - u. 1.500 EUR	-	-	-	-	-	-	-	-	-	-	-	-	-			
1.500 EUR und mehr	-	-	-	-	-	-	-	-	-	-	-	-	-			
Betrag je Bezieher/in (EUR/M)	214	(199)	(172)	[233]	-	[299]	-	222	(216)	(200)	-	[153]	-			

* TNS INFRATEST SOZIALFORSCHUNG *

Schichtung der laufenden (Sozial-) Hilfe zum Lebensunterhalt (HLU) incl. Grundsicherung, bei Ehepaaren je zur Hälfte beiden Ehepartnern zugeordnet

Teilgesamtheit: Männer ab 55 Jahren (ohne Heimbewohner) - n e u e L ä n d e r (mit Ost-Berlin)

	Männer - Tätigkeitsniveau																Mit- hef- ende
	Arbeiter				Angestellte					Beamte, Berufssol.		Selbstständige					
	Alle Männer	Ange- lernt	Fach- arbeiter	Meister Polier	Ange- lernt	Einf. Fachkr.	Mittl. Fachkr.	Gehob. Fachkr.	Hochq./ leit.	Einf./ Mittl.D.	Gehob./ Höher.D.	Land- wirte	Hand- werker	Verkam. Freib.	Sonst. Freib.	Gewerbe treib.	
Basis hochger. (in Tsd.)	2112	137	778	133	12	67	296	172	290	18	30	9	53	14	31	61	2
Basis ungewichtet	3963	242	1419	258	21	124	574	349	562	32	55	22	100	26	47	101	3
ZY062a Sozialhilfe HLU incl. GS																	
Bezieher: hochger. (in Tsd.)	15	7	3	1	-	0	-	-	1	-	-	-	1	-	1	-	-
(in %)	1	5	0	1	-	1	-	-	0	-	-	-	1	-	2	-	-
ungewichtet	24	11	5	3	-	1	-	-	2	-	-	-	1	-	1	-	-
1 - u. 25 EUR	-	-	-	-	-	-	-	-	-	-	-	-	-	-	-	-	-
25 - u. 50 EUR	-	-	-	-	-	-	-	-	-	-	-	-	-	-	-	-	-
50 - u. 100 EUR	(40)	(56)	[36]	-	-	[100]	-	-	-	-	-	-	-	-	-	-	-
100 - u. 200 EUR	(15)	(15)	-	[38]	-	-	-	-	-	-	-	-	[100]	-	-	-	-
200 - u. 300 EUR	(27)	(18)	[43]	[42]	-	-	-	-	[80]	-	-	-	-	-	-	-	-
300 - u. 400 EUR	(2)	(3)	-	-	-	-	-	-	-	-	-	-	-	-	-	-	-
400 - u. 500 EUR	(8)	-	-	[21]	-	-	-	-	[20]	-	-	-	-	-	[100]	-	-
500 - u. 600 EUR	(5)	-	[22]	-	-	-	-	-	-	-	-	-	-	-	-	-	-
600 - u. 700 EUR	(4)	(8)	-	-	-	-	-	-	-	-	-	-	-	-	-	-	-
700 - u. 800 EUR	-	-	-	-	-	-	-	-	-	-	-	-	-	-	-	-	-
800 - u. 900 EUR	-	-	-	-	-	-	-	-	-	-	-	-	-	-	-	-	-
900 - u. 1.000 EUR	-	-	-	-	-	-	-	-	-	-	-	-	-	-	-	-	-
1.000 - u. 1.100 EUR	-	-	-	-	-	-	-	-	-	-	-	-	-	-	-	-	-
1.100 - u. 1.200 EUR	-	-	-	-	-	-	-	-	-	-	-	-	-	-	-	-	-
1.200 - u. 1.300 EUR	-	-	-	-	-	-	-	-	-	-	-	-	-	-	-	-	-
1.300 - u. 1.400 EUR	-	-	-	-	-	-	-	-	-	-	-	-	-	-	-	-	-
1.400 - u. 1.500 EUR	-	-	-	-	-	-	-	-	-	-	-	-	-	-	-	-	-
1.500 - u. 1.750 EUR	-	-	-	-	-	-	-	-	-	-	-	-	-	-	-	-	-
1.750 - u. 2.000 EUR	-	-	-	-	-	-	-	-	-	-	-	-	-	-	-	-	-
2.000 - u. 2.500 EUR	-	-	-	-	-	-	-	-	-	-	-	-	-	-	-	-	-
2.500 - u. 5.000 EUR	-	-	-	-	-	-	-	-	-	-	-	-	-	-	-	-	-
5.000 EUR und mehr	-	-	-	-	-	-	-	-	-	-	-	-	-	-	-	-	-
S U M M E	(100)	(100)	[100]	[100]	-	[100]	-	-	[100]	-	-	-	[100]	-	[100]	-	-
1 - u. 250 EUR	(78)	(89)	[78]	[79]	-	[100]	-	-	-	-	-	-	[100]	-	-	-	-
250 - u. 500 EUR	(13)	(3)	-	[21]	-	-	-	-	[100]	-	-	-	-	-	[100]	-	-
500 - u. 750 EUR	(9)	(8)	[22]	-	-	-	-	-	-	-	-	-	-	-	-	-	-
750 - u. 1.000 EUR	-	-	-	-	-	-	-	-	-	-	-	-	-	-	-	-	-
1.000 - u. 1.500 EUR	-	-	-	-	-	-	-	-	-	-	-	-	-	-	-	-	-
1.500 EUR und mehr	-	-	-	-	-	-	-	-	-	-	-	-	-	-	-	-	-
Betrag je Bezieher/in (EUR/M)	(210)	(169)	[240]	[258]	-	[79]	-	-	[321]	-	-	-	[133]	-	[444]	-	-

* TNS INFRATEST SOZIALFORSCHUNG *

Schichtung der laufenden (Sozial-) Hilfe zum Lebensunterhalt (HLU) incl. Grundsicherung, bei Ehepaaren je zur Hälfte beiden Ehepartnern zugeordnet

Teilgesamtheit: Frauen ab 55 Jahren (ohne Heimbewohner) - n e u e L ä n d e r (mit Ost-Berlin)

	Frauen - Tätigkeitsniveau																Mit- he- fende
	Arbeiter				Angestellte					Beamte, Berufssol.		Selbstständige					
	Alle Frauen	Ange-lernt	Fach-arbeiter	Meister/Polier	Ange-lernt	Einf./Fachkr.	Mittl./Fachkr.	Gehob./Fachkr.	Hochq./leit.	Einf./Mittl.D.	Gehob./Höher.D.	Land-wirte	Hand-werker	Verkam./Freib.	Sonst./Freib.	Gewerbe-treib.	
Basis hochger. (in Tsd.)	2659	449	582	22	90	433	665	156	113	3	14	3	14	14	14	34	32
Basis ungewichtet	5862	1073	1226	52	214	948	1429	339	245	5	28	7	30	25	24	69	89
ZY062a Sozialhilfe HLU incl. GS																	
Bezieher: hochger. (in Tsd.)	25	4	5	-	2	4	3	1	1	-	-	-	-	-	0	-	0
(in %)	1	1	1	-	2	1	0	1	1	-	-	-	-	-	3	-	1
ungewichtet	62	9	12	-	6	11	7	3	3	-	-	-	-	1	-	-	1
1 - u. 25 EUR	-	-	-	-	-	-	-	-	-	-	-	-	-	-	-	-	-
25 - u. 50 EUR	4	[8]	(6)	-	[17]	-	-	-	-	-	-	-	-	-	-	-	-
50 - u. 100 EUR	16	[30]	(25)	-	[44]	-	[13]	-	[38]	-	-	-	-	-	-	-	-
100 - u. 200 EUR	31	[18]	(29)	-	[25]	(43)	[28]	[39]	-	-	-	-	-	[100]	-	-	-
200 - u. 300 EUR	24	[18]	(34)	-	[14]	(16)	[29]	[49]	[42]	-	-	-	-	-	-	-	-
300 - u. 400 EUR	9	[14]	(6)	-	-	(28)	-	-	-	-	-	-	-	-	-	-	[100]
400 - u. 500 EUR	2	-	-	-	-	-	-	[12]	-	-	-	-	-	-	-	-	-
500 - u. 600 EUR	2	-	-	-	-	-	-	-	-	-	-	-	-	-	-	-	-
600 - u. 700 EUR	9	[13]	-	-	-	(14)	[14]	-	[20]	-	-	-	-	-	-	-	-
700 - u. 800 EUR	-	-	-	-	-	-	-	-	-	-	-	-	-	-	-	-	-
800 - u. 900 EUR	2	-	-	-	-	-	[17]	-	-	-	-	-	-	-	-	-	-
900 - u. 1.000 EUR	-	-	-	-	-	-	-	-	-	-	-	-	-	-	-	-	-
1.000 - u. 1.100 EUR	-	-	-	-	-	-	-	-	-	-	-	-	-	-	-	-	-
1.100 - u. 1.200 EUR	-	-	-	-	-	-	-	-	-	-	-	-	-	-	-	-	-
1.200 - u. 1.300 EUR	-	-	-	-	-	-	-	-	-	-	-	-	-	-	-	-	-
1.300 - u. 1.400 EUR	-	-	-	-	-	-	-	-	-	-	-	-	-	-	-	-	-
1.400 - u. 1.500 EUR	-	-	-	-	-	-	-	-	-	-	-	-	-	-	-	-	-
1.500 - u. 1.750 EUR	-	-	-	-	-	-	-	-	-	-	-	-	-	-	-	-	-
1.750 - u. 2.000 EUR	-	-	-	-	-	-	-	-	-	-	-	-	-	-	-	-	-
2.000 - u. 2.500 EUR	-	-	-	-	-	-	-	-	-	-	-	-	-	-	-	-	-
2.500 - u. 5.000 EUR	-	-	-	-	-	-	-	-	-	-	-	-	-	-	-	-	-
5.000 EUR und mehr	-	-	-	-	-	-	-	-	-	-	-	-	-	-	-	-	-
S U M M E	100	[100]	(100)	-	[100]	(100)	[100]	[100]	[100]	-	-	-	-	-	[100]	-	[100]
1 - u. 250 EUR	69	[73]	(79)	-	[100]	(58)	[60]	[88]	[38]	-	-	-	-	[100]	-	-	-
250 - u. 500 EUR	17	[14]	(21)	-	-	(28)	[9]	[12]	[42]	-	-	-	-	-	-	-	[100]
500 - u. 750 EUR	12	[13]	-	-	-	(14)	[14]	-	[20]	-	-	-	-	-	-	-	-
750 - u. 1.000 EUR	2	-	-	-	-	-	[17]	-	-	-	-	-	-	-	-	-	-
1.000 - u. 1.500 EUR	-	-	-	-	-	-	-	-	-	-	-	-	-	-	-	-	-
1.500 EUR und mehr	-	-	-	-	-	-	-	-	-	-	-	-	-	-	-	-	-
Betrag je Bezieher/in (EUR/M)	249	[233]	(168)	-	[112]	(287)	[350]	[227]	[280]	-	-	-	-	-	[153]	-	[340]

* TNS INFRATEST SOZIALFORSCHUNG *

Schichtung des Arbeitslosengeldes II (ALG II), bei Ehepaaren je zur Hälfte beiden Ehepartnern zugeordnet

Teilgesamtheit: Männer und Frauen ab 55 Jahren (ohne Heimbewohner) - n e u e L ä n d e r (mit Ost-Berlin)

	+-- ALLE +--	+----- M ä n n e r -----+						+----- F r a u e n -----+					
		Alle	55-u. 65 J.	65-u. 75 J.	75-u. 85 J.	85 u. älter	65 u. älter	Alle	55-u. 65 J.	65-u. 75 J.	75-u. 85 J.	85 u. älter	65 u. älter
Basis hochger. (in Tsd.)	4771	2112	839	883	332	58	1273	2659	835	1026	603	195	1823
Basis ungewichtet	9825	3963	1283	1562	827	291	2680	5862	1521	2081	1641	619	4341
ZY061a ALG II													
Bezieher: hochger. (in Tsd.)	214	123	118	6	-	-	6	90	90	1	-	-	1
(in %)	4	6	14	1	-	-	0	3	11	0	-	-	0
ungewichtet	345	184	172	12	-	-	12	161	160	1	-	-	1
1 - u. 25 EUR	1	2	1	(6)	-	-	(6)	1	1	-	-	-	-
25 - u. 50 EUR	3	3	3	(7)	-	-	(7)	3	3	-	-	-	-
50 - u. 100 EUR	5	5	4	(18)	-	-	(18)	5	5	-	-	-	-
100 - u. 200 EUR	15	16	15	(34)	-	-	(34)	15	14	[100]	-	-	[100]
200 - u. 300 EUR	8	6	6	(18)	-	-	(18)	10	10	-	-	-	-
300 - u. 400 EUR	10	9	10	-	-	-	-	11	11	-	-	-	-
400 - u. 500 EUR	19	21	22	(8)	-	-	(8)	17	17	-	-	-	-
500 - u. 600 EUR	17	19	19	(9)	-	-	(9)	14	15	-	-	-	-
600 - u. 700 EUR	16	15	16	-	-	-	-	19	19	-	-	-	-
700 - u. 800 EUR	4	4	4	-	-	-	-	5	5	-	-	-	-
800 - u. 900 EUR	1	0	0	-	-	-	-	1	1	-	-	-	-
900 - u. 1.000 EUR	0	1	1	-	-	-	-	-	-	-	-	-	-
1.000 - u. 1.100 EUR	0	0	0	-	-	-	-	-	-	-	-	-	-
1.100 - u. 1.200 EUR	-	-	-	-	-	-	-	-	-	-	-	-	-
1.200 - u. 1.300 EUR	-	-	-	-	-	-	-	-	-	-	-	-	-
1.300 - u. 1.400 EUR	-	-	-	-	-	-	-	-	-	-	-	-	-
1.400 - u. 1.500 EUR	-	-	-	-	-	-	-	-	-	-	-	-	-
1.500 - u. 1.750 EUR	-	-	-	-	-	-	-	-	-	-	-	-	-
1.750 - u. 2.000 EUR	-	-	-	-	-	-	-	-	-	-	-	-	-
2.000 - u. 2.500 EUR	-	-	-	-	-	-	-	-	-	-	-	-	-
2.500 - u. 5.000 EUR	-	-	-	-	-	-	-	-	-	-	-	-	-
5.000 EUR und mehr	-	-	-	-	-	-	-	-	-	-	-	-	-
S U M M E	100	100	100	(100)	-	-	(100)	100	100	[100]	-	-	[100]
1 - u. 250 EUR	27	26	24	(75)	-	-	(75)	29	28	[100]	-	-	[100]
250 - u. 500 EUR	34	35	36	(16)	-	-	(16)	32	33	-	-	-	-
500 - u. 750 EUR	37	38	39	(9)	-	-	(9)	37	37	-	-	-	-
750 - u. 1.000 EUR	1	1	1	-	-	-	-	2	2	-	-	-	-
1.000 - u. 1.500 EUR	0	0	0	-	-	-	-	-	-	-	-	-	-
1.500 EUR und mehr	-	-	-	-	-	-	-	-	-	-	-	-	-
Betrag je Bezieher/in (EUR/M)	407	408	419	(191)	-	-	(191)	404	405	[186]	-	-	[186]

Schichtung des Arbeitslosengeldes II (ALG II), bei Ehepaaren je zur Hälfte beiden Ehepartnern zugeordnet

PROZENT SENKRECHT

Teilgesamtheit: Männer ab 55 Jahren (ohne Heimbewohner) - n e u e L ä n d e r (mit Ost-Berlin)

	+-- ALLE --+			+ V E R H E I R A T E T E +			+----- A L L E I N S T E H E N D E N A C H F A M I L I E N S T A N D -----+									
		Alle	55-u. 65 J.	65 u. älter	Gesamt			Verwitwet			Geschieden/Getr.lebend			Ledig		
					Alle	55-u. 65 J.	65 u. älter	Alle	55-u. 65 J.	65 u. älter	Alle	55-u. 65 J.	65 u. älter	Alle	55-u. 65 J.	65 u. älter
Basis hochger. (in Tsd.)	2112	1627	647	980	485	192	293	197	27	170	190	109	81	97	56	41
Basis ungewichtet	3963	3145	1038	2107	818	245	573	404	29	375	283	148	135	131	68	63
ZY061a ALG II																
Bezieher: hochger. (in Tsd.)	123	74	69	6	49	49	-	-	-	-	34	34	-	15	15	-
(in %)	6	5	11	1	10	26	-	-	-	-	18	31	-	15	27	-
ungewichtet	184	121	109	12	63	63	-	-	-	-	44	44	-	19	19	-
1 - u. 25 EUR	2	2	1	(6)	1	1	-	-	-	-	-	-	-	(5)	(5)	-
25 - u. 50 EUR	3	5	4	(7)	-	-	-	-	-	-	-	-	-	-	-	-
50 - u. 100 EUR	5	8	7	(18)	-	-	-	-	-	-	-	-	-	-	-	-
100 - u. 200 EUR	16	25	24	(34)	2	2	-	-	-	-	2	2	-	-	-	-
200 - u. 300 EUR	6	11	10	(18)	-	-	-	-	-	-	-	-	-	-	-	-
300 - u. 400 EUR	9	12	13	-	5	5	-	-	-	-	5	5	-	(5)	(5)	-
400 - u. 500 EUR	21	22	24	(8)	19	19	-	-	-	-	14	14	-	(31)	(31)	-
500 - u. 600 EUR	19	14	15	(9)	25	25	-	-	-	-	23	23	-	(30)	(30)	-
600 - u. 700 EUR	15	1	1	-	36	36	-	-	-	-	39	39	-	(30)	(30)	-
700 - u. 800 EUR	4	-	-	-	10	10	-	-	-	-	15	15	-	-	-	-
800 - u. 900 EUR	0	-	-	-	1	1	-	-	-	-	1	1	-	-	-	-
900 - u. 1.000 EUR	1	1	1	-	-	-	-	-	-	-	-	-	-	-	-	-
1.000 - u. 1.100 EUR	0	-	-	-	1	1	-	-	-	-	1	1	-	-	-	-
1.100 - u. 1.200 EUR	-	-	-	-	-	-	-	-	-	-	-	-	-	-	-	-
1.200 - u. 1.300 EUR	-	-	-	-	-	-	-	-	-	-	-	-	-	-	-	-
1.300 - u. 1.400 EUR	-	-	-	-	-	-	-	-	-	-	-	-	-	-	-	-
1.400 - u. 1.500 EUR	-	-	-	-	-	-	-	-	-	-	-	-	-	-	-	-
1.500 - u. 1.750 EUR	-	-	-	-	-	-	-	-	-	-	-	-	-	-	-	-
1.750 - u. 2.000 EUR	-	-	-	-	-	-	-	-	-	-	-	-	-	-	-	-
2.000 - u. 2.500 EUR	-	-	-	-	-	-	-	-	-	-	-	-	-	-	-	-
2.500 - u. 5.000 EUR	-	-	-	-	-	-	-	-	-	-	-	-	-	-	-	-
5.000 EUR und mehr	-	-	-	-	-	-	-	-	-	-	-	-	-	-	-	-
S U M M E	100	100	100	(100)	100	100	-	-	-	-	100	100	-	(100)	(100)	-
1 - u. 250 EUR	26	42	39	(75)	3	3	-	-	-	-	2	2	-	(5)	(5)	-
250 - u. 500 EUR	35	42	44	(16)	24	24	-	-	-	-	19	19	-	(35)	(35)	-
500 - u. 750 EUR	38	15	16	(9)	71	71	-	-	-	-	76	76	-	(60)	(60)	-
750 - u. 1.000 EUR	1	1	1	-	1	1	-	-	-	-	1	1	-	-	-	-
1.000 - u. 1.500 EUR	0	-	-	-	1	1	-	-	-	-	1	1	-	-	-	-
1.500 EUR und mehr	-	-	-	-	-	-	-	-	-	-	-	-	-	-	-	-
Betrag je Bezieher/in (EUR/M)	408	305	315	(191)	564	564	-	-	-	-	590	590	-	(506)	(506)	-

* TNS INFRATEST SOZIALFORSCHUNG *

Schichtung des Arbeitslosengeldes II (ALG II), bei Ehepaaren je zur Hälfte beiden Ehepartnern zugeordnet

Teilgesamtheit: Frauen ab 55 Jahren (ohne Heimbewohner) - n e u e L ä n d e r (mit Ost-Berlin)

	+-- ALLE --+			+ V E R H E I R A T E T E +			+----- A L L E I N S T E H E N D E N A C H F A M I L I E N S T A N D -----+											
		Alle	55-u. 65 J.	65 u. älter	Gesamt			Verwitwet			Geschieden/Getr.lebend			Ledig				
					Alle	55-u. 65 J.	65 u. älter	Alle	55-u. 65 J.	65 u. älter	Alle	55-u. 65 J.	65 u. älter	Alle	55-u. 65 J.	65 u. älter		
Basis hochger. (in Tsd.)	2659	1429	595	834	1230	240	990	824	99	725	257	104	153	148	38	111		
Basis ungewichtet	5862	2851	1062	1789	3011	459	2552	1932	178	1754	684	211	473	395	70	325		
ZY061a ALG II																		
Bezieher: hochger. (in Tsd.)	90	50	49	1	41	41	-	8	8	-	25	25	-	8	8	-		
(in %)	3	3	8	0	3	17	-	1	8	-	10	24	-	5	20	-		
ungewichtet	161	85	84	1	76	76	-	13	13	-	49	49	-	14	14	-		
1 - u. 25 EUR	1	1	1	-	1	1	-	-	-	-	2	2	-	-	-	-		
25 - u. 50 EUR	3	6	6	-	-	-	-	-	-	-	-	-	-	-	-	-		
50 - u. 100 EUR	5	9	9	-	-	-	-	-	-	-	-	-	-	-	-	-		
100 - u. 200 EUR	15	25	25	[100]	2	2	-	(11)	(11)	-	-	-	-	-	-	-		
200 - u. 300 EUR	10	11	11	-	8	8	-	(18)	(18)	-	7	7	-	-	-	-		
300 - u. 400 EUR	11	11	11	-	10	10	-	(19)	(19)	-	6	6	-	(12)	(12)	-		
400 - u. 500 EUR	17	22	22	-	11	11	-	(23)	(23)	-	8	8	-	(7)	(7)	-		
500 - u. 600 EUR	14	13	13	-	16	16	-	-	-	-	16	16	-	(34)	(34)	-		
600 - u. 700 EUR	19	2	2	-	39	39	-	(30)	(30)	-	48	48	-	(23)	(23)	-		
700 - u. 800 EUR	5	-	-	-	11	11	-	-	-	-	10	10	-	(24)	(24)	-		
800 - u. 900 EUR	1	-	-	-	2	2	-	-	-	-	4	4	-	-	-	-		
900 - u. 1.000 EUR	-	-	-	-	-	-	-	-	-	-	-	-	-	-	-	-		
1.000 - u. 1.100 EUR	-	-	-	-	-	-	-	-	-	-	-	-	-	-	-	-		
1.100 - u. 1.200 EUR	-	-	-	-	-	-	-	-	-	-	-	-	-	-	-	-		
1.200 - u. 1.300 EUR	-	-	-	-	-	-	-	-	-	-	-	-	-	-	-	-		
1.300 - u. 1.400 EUR	-	-	-	-	-	-	-	-	-	-	-	-	-	-	-	-		
1.400 - u. 1.500 EUR	-	-	-	-	-	-	-	-	-	-	-	-	-	-	-	-		
1.500 - u. 1.750 EUR	-	-	-	-	-	-	-	-	-	-	-	-	-	-	-	-		
1.750 - u. 2.000 EUR	-	-	-	-	-	-	-	-	-	-	-	-	-	-	-	-		
2.000 - u. 2.500 EUR	-	-	-	-	-	-	-	-	-	-	-	-	-	-	-	-		
2.500 - u. 5.000 EUR	-	-	-	-	-	-	-	-	-	-	-	-	-	-	-	-		
5.000 EUR und mehr	-	-	-	-	-	-	-	-	-	-	-	-	-	-	-	-		
S U M M E	100	100	100	[100]	100	100	-	(100)	(100)	-	100	100	-	(100)	(100)	-		
1 - u. 250 EUR	29	44	43	[100]	10	10	-	(29)	(29)	-	7	7	-	-	-	-		
250 - u. 500 EUR	32	41	42	-	22	22	-	(41)	(41)	-	16	16	-	(19)	(19)	-		
500 - u. 750 EUR	37	15	15	-	64	64	-	(30)	(30)	-	73	73	-	(72)	(72)	-		
750 - u. 1.000 EUR	2	-	-	-	4	4	-	-	-	-	4	4	-	(9)	(9)	-		
1.000 - u. 1.500 EUR	-	-	-	-	-	-	-	-	-	-	-	-	-	-	-	-		
1.500 EUR und mehr	-	-	-	-	-	-	-	-	-	-	-	-	-	-	-	-		
Betrag je Bezieher/in (EUR/M)	404	292	293	[186]	542	542	-	(411)	(411)	-	568	568	-	(597)	(597)	-		

* TNS INFRATEST SOZIALFORSCHUNG *

Schichtung des Arbeitslosengeldes II (ALG II), bei Ehepaaren je zur Hälfte beiden Ehepartnern zugeordnet

Teilgesamtheit: Männer und Frauen ab 65 Jahren (ohne Heimbewohner) - neue Länder (mit Ost-Berlin)

	+-- alle +--	+- LETZTE / HEUTIGE BERUFLICHE STELLUNG ("Alle" einschl. nie erwerbstätig und K.A. zur beruflichen Stellung) -----+ M ä n n e r										F r a u e n				
		Alle	Arbeiter	An- gestellte	Beamte/ Ber.-Sold	Selbst- ständige	Mit- helfende	Alle	Arbeiter	An- gestellte	Beamte/ Ber.-Sold	Selbst- ständige	Mit- helfende			
Basis hochger. (in Tsd.)	3096	1273	611	561	19	74	0	1823	773	962	4	42	27			
Basis ungewichtet	7021	2680	1251	1204	43	160	1	4341	1841	2269	10	90	78			
ZY061a ALG II																
Bezieher: hochger. (in Tsd.)	6	6	5	0	-	0	-	1	-	-	-	-	1			
(in %)	0	0	1	0	-	1	-	0	-	-	-	-	2			
ungewichtet	13	12	10	1	-	1	-	1	-	-	-	-	1			
1 - u. 25 EUR	(6)	(6)	(8)	-	-	-	-	-	-	-	-	-	-			
25 - u. 50 EUR	(7)	(7)	(9)	-	-	-	-	-	-	-	-	-	-			
50 - u. 100 EUR	(16)	(18)	(12)	[100]	-	-	-	-	-	-	-	-	-			
100 - u. 200 EUR	(39)	(34)	(40)	-	-	-	-	[100]	-	-	-	-	[100]			
200 - u. 300 EUR	(16)	(18)	(12)	-	-	[100]	-	-	-	-	-	-	-			
300 - u. 400 EUR	-	-	-	-	-	-	-	-	-	-	-	-	-			
400 - u. 500 EUR	(7)	(8)	(10)	-	-	-	-	-	-	-	-	-	-			
500 - u. 600 EUR	(8)	(9)	(10)	-	-	-	-	-	-	-	-	-	-			
600 - u. 700 EUR	-	-	-	-	-	-	-	-	-	-	-	-	-			
700 - u. 800 EUR	-	-	-	-	-	-	-	-	-	-	-	-	-			
800 - u. 900 EUR	-	-	-	-	-	-	-	-	-	-	-	-	-			
900 - u. 1.000 EUR	-	-	-	-	-	-	-	-	-	-	-	-	-			
1.000 - u. 1.100 EUR	-	-	-	-	-	-	-	-	-	-	-	-	-			
1.100 - u. 1.200 EUR	-	-	-	-	-	-	-	-	-	-	-	-	-			
1.200 - u. 1.300 EUR	-	-	-	-	-	-	-	-	-	-	-	-	-			
1.300 - u. 1.400 EUR	-	-	-	-	-	-	-	-	-	-	-	-	-			
1.400 - u. 1.500 EUR	-	-	-	-	-	-	-	-	-	-	-	-	-			
1.500 - u. 1.750 EUR	-	-	-	-	-	-	-	-	-	-	-	-	-			
1.750 - u. 2.000 EUR	-	-	-	-	-	-	-	-	-	-	-	-	-			
2.000 - u. 2.500 EUR	-	-	-	-	-	-	-	-	-	-	-	-	-			
2.500 - u. 5.000 EUR	-	-	-	-	-	-	-	-	-	-	-	-	-			
5.000 EUR und mehr	-	-	-	-	-	-	-	-	-	-	-	-	-			
S U M M E	(100)	(100)	(100)	[100]	-	[100]	-	[100]	-	-	-	-	[100]			
1 - u. 250 EUR	(77)	(75)	(80)	[100]	-	-	-	[100]	-	-	-	-	[100]			
250 - u. 500 EUR	(15)	(16)	(10)	-	-	[100]	-	-	-	-	-	-	-			
500 - u. 750 EUR	(8)	(9)	(10)	-	-	-	-	-	-	-	-	-	-			
750 - u. 1.000 EUR	-	-	-	-	-	-	-	-	-	-	-	-	-			
1.000 - u. 1.500 EUR	-	-	-	-	-	-	-	-	-	-	-	-	-			
1.500 EUR und mehr	-	-	-	-	-	-	-	-	-	-	-	-	-			
Betrag je Bezieher/in (EUR/M)	(191)	(191)	(194)	[64]	-	[296]	-	[186]	-	-	-	-	[186]			

* TNS INFRATEST SOZIALFORSCHUNG *

Schichtung des Arbeitslosengeldes II (ALG II), bei Ehepaaren je zur Hälfte beiden Ehepartnern zugeordnet

Teilgesamtheit: Männer ab 55 Jahren (ohne Heimbewohner) - n e u e L ä n d e r (mit Ost-Berlin)

	Männer - Tätigkeitsniveau																Mit- he- fende
	Arbeiter				Angestellte					Beamte, Berufssol.		Selbstständige					
	Alle Männer	Ange- lernt	Fach- arbeiter	Meister Polier	Ange- lernt	Einf. Fachkr.	Mittl. Fachkr.	Gehob. Fachkr.	Hochq./ leit.	Einf./ Mittl.D.	Gehob./ Höher.D.	Land- wirte	Hand- werker	Verkam. Freib.	Sonst. Freib.	Gewerbe- treib.	
Basis hochger. (in Tsd.)	2112	137	778	133	12	67	296	172	290	18	30	9	53	14	31	61	2
Basis ungewichtet	3963	242	1419	258	21	124	574	349	562	32	55	22	100	26	47	101	3
ZY061a ALG II																	
Bezieher: hochger. (in Tsd.)	123	14	68	9	1	6	4	1	6	-	-	-	1	-	4	8	1
(in %)	6	10	9	7	5	9	1	1	2	-	-	-	2	-	13	13	43
ungewichtet	184	20	102	13	1	9	6	2	9	-	-	-	2	-	5	13	1
1 - u. 25 EUR	2	-	1	-	-	[12]	-	-	-	-	-	-	-	-	-	-	-
25 - u. 50 EUR	3	(3)	2	(5)	-	[17]	-	-	-	-	-	-	-	-	-	-	-
50 - u. 100 EUR	5	(5)	5	-	-	-	-	-	[8]	-	-	-	[49]	-	-	(9)	-
100 - u. 200 EUR	16	(19)	17	(10)	-	[23]	[10]	-	[16]	-	-	-	-	-	[20]	(11)	-
200 - u. 300 EUR	6	-	5	(24)	-	[12]	-	-	-	-	-	-	-	-	[17]	(13)	-
300 - u. 400 EUR	9	(9)	11	(12)	-	-	[15]	-	-	-	-	-	-	-	-	(14)	-
400 - u. 500 EUR	21	(21)	26	-	-	-	[15]	-	[51]	-	-	-	-	-	[17]	(8)	[100]
500 - u. 600 EUR	19	(23)	20	(24)	-	[12]	[31]	-	[13]	-	-	-	-	-	-	(16)	-
600 - u. 700 EUR	15	(21)	12	(18)	-	[12]	[29]	[69]	[12]	-	-	-	[51]	-	[47]	-	-
700 - u. 800 EUR	4	-	3	(8)	[100]	-	-	-	-	-	-	-	-	-	-	(25)	-
800 - u. 900 EUR	0	-	-	-	-	-	-	-	-	-	-	-	-	-	-	(5)	-
900 - u. 1.000 EUR	1	-	-	-	-	[11]	-	-	-	-	-	-	-	-	-	-	-
1.000 - u. 1.100 EUR	0	-	-	-	-	-	-	[31]	-	-	-	-	-	-	-	-	-
1.100 - u. 1.200 EUR	-	-	-	-	-	-	-	-	-	-	-	-	-	-	-	-	-
1.200 - u. 1.300 EUR	-	-	-	-	-	-	-	-	-	-	-	-	-	-	-	-	-
1.300 - u. 1.400 EUR	-	-	-	-	-	-	-	-	-	-	-	-	-	-	-	-	-
1.400 - u. 1.500 EUR	-	-	-	-	-	-	-	-	-	-	-	-	-	-	-	-	-
1.500 - u. 1.750 EUR	-	-	-	-	-	-	-	-	-	-	-	-	-	-	-	-	-
1.750 - u. 2.000 EUR	-	-	-	-	-	-	-	-	-	-	-	-	-	-	-	-	-
2.000 - u. 2.500 EUR	-	-	-	-	-	-	-	-	-	-	-	-	-	-	-	-	-
2.500 - u. 5.000 EUR	-	-	-	-	-	-	-	-	-	-	-	-	-	-	-	-	-
5.000 EUR und mehr	-	-	-	-	-	-	-	-	-	-	-	-	-	-	-	-	-
S U M M E	100	(100)	100	(100)	[100]	[100]	[100]	[100]	[100]	-	-	-	[100]	-	[100]	(100)	[100]
1 - u. 250 EUR	26	(26)	25	(23)	-	[64]	[10]	-	[24]	-	-	-	[49]	-	[20]	(21)	-
250 - u. 500 EUR	35	(30)	41	(27)	-	-	[29]	-	[51]	-	-	-	-	-	[34]	(34)	[100]
500 - u. 750 EUR	38	(44)	34	(50)	[100]	[25]	[60]	[69]	[25]	-	-	-	[51]	-	[47]	(40)	-
750 - u. 1.000 EUR	1	-	-	-	-	[11]	-	-	-	-	-	-	-	-	-	(5)	-
1.000 - u. 1.500 EUR	0	-	-	-	-	-	-	[31]	-	-	-	-	-	-	-	-	-
1.500 EUR und mehr	-	-	-	-	-	-	-	-	-	-	-	-	-	-	-	-	-
Betrag je Bezieher/in (EUR/M)	408	(404)	401	(428)	[703]	[322]	[465]	[752]	[398]	-	-	-	[395]	-	[446]	(444)	[456]

* TNS INFRATEST SOZIALFORSCHUNG *

Schichtung des Arbeitslosengeldes II (ALG II), bei Ehepaaren je zur Hälfte beiden Ehepartnern zugeordnet

Teilgesamtheit: Frauen ab 55 Jahren (ohne Heimbewohner) - n e u e L ä n d e r (mit Ost-Berlin)

	Frauen - Tätigkeitsniveau																Mit- he- fende
	Arbeiter				Angestellte					Beamte, Berufssol.		Selbstständige					
	Alle Frauen	Ange-lernt	Fach-arbeiter	Meister/Polier	Ange-lernt	Einf./Fachkr.	Mittl./Fachkr.	Gehob./Fachkr.	Hochq./leit.	Einf./Mittl.D.	Gehob./Höher.D.	Land-wirte	Hand-werker	Verkam./Freib.	Sonst./Freib.	Gewerbe-treib.	
Basis hochger. (in Tsd.)	2659	449	582	22	90	433	665	156	113	3	14	3	14	14	14	34	32
Basis ungewichtet	5862	1073	1226	52	214	948	1429	339	245	5	28	7	30	25	24	69	89
ZY061a ALG II																	
Bezieher: hochger. (in Tsd.)	90	14	33	1	5	13	13	3	2	-	-	-	1	-	-	2	1
(in %)	3	3	6	4	6	3	2	2	2	-	-	-	10	-	-	7	3
ungewichtet	161	25	60	2	9	22	25	5	3	-	-	-	2	-	-	4	2
1 - u. 25 EUR	1	-	2	-	-	-	(3)	-	-	-	-	-	-	-	-	-	-
25 - u. 50 EUR	3	(3)	4	-	-	-	(7)	-	-	-	-	-	-	-	-	-	-
50 - u. 100 EUR	5	(5)	9	-	-	(4)	(5)	-	-	-	-	-	-	-	-	-	-
100 - u. 200 EUR	15	(17)	15	-	[40]	(11)	(10)	-	-	-	-	-	-	-	-	[19]	[51]
200 - u. 300 EUR	10	-	9	-	-	(15)	(18)	-	[37]	-	-	-	-	-	-	[27]	-
300 - u. 400 EUR	11	(22)	11	-	[18]	(13)	-	-	-	-	-	-	-	-	-	-	-
400 - u. 500 EUR	17	(7)	19	-	-	(19)	(13)	[19]	[42]	-	-	[100]	-	-	-	[27]	[49]
500 - u. 600 EUR	14	(22)	18	-	[11]	(3)	(18)	-	-	-	-	-	-	-	-	-	-
600 - u. 700 EUR	19	(23)	9	[44]	[30]	(25)	(15)	[57]	[22]	-	-	-	-	-	-	[28]	-
700 - u. 800 EUR	5	-	4	[56]	-	(6)	(9)	[24]	-	-	-	-	-	-	-	-	-
800 - u. 900 EUR	1	-	-	-	-	(4)	(3)	-	-	-	-	-	-	-	-	-	-
900 - u. 1.000 EUR	-	-	-	-	-	-	-	-	-	-	-	-	-	-	-	-	-
1.000 - u. 1.100 EUR	-	-	-	-	-	-	-	-	-	-	-	-	-	-	-	-	-
1.100 - u. 1.200 EUR	-	-	-	-	-	-	-	-	-	-	-	-	-	-	-	-	-
1.200 - u. 1.300 EUR	-	-	-	-	-	-	-	-	-	-	-	-	-	-	-	-	-
1.300 - u. 1.400 EUR	-	-	-	-	-	-	-	-	-	-	-	-	-	-	-	-	-
1.400 - u. 1.500 EUR	-	-	-	-	-	-	-	-	-	-	-	-	-	-	-	-	-
1.500 - u. 1.750 EUR	-	-	-	-	-	-	-	-	-	-	-	-	-	-	-	-	-
1.750 - u. 2.000 EUR	-	-	-	-	-	-	-	-	-	-	-	-	-	-	-	-	-
2.000 - u. 2.500 EUR	-	-	-	-	-	-	-	-	-	-	-	-	-	-	-	-	-
2.500 - u. 5.000 EUR	-	-	-	-	-	-	-	-	-	-	-	-	-	-	-	-	-
5.000 EUR und mehr	-	-	-	-	-	-	-	-	-	-	-	-	-	-	-	-	-
S U M M E	100	(100)	100	[100]	[100]	(100)	(100)	[100]	[100]	-	-	-	[100]	-	-	[100]	[100]
1 - u. 250 EUR	29	(25)	32	-	[40]	(24)	(35)	-	[37]	-	-	-	-	-	-	[19]	[51]
250 - u. 500 EUR	32	(29)	37	-	[18]	(38)	(20)	[19]	[42]	-	-	[100]	-	-	-	[54]	[49]
500 - u. 750 EUR	37	(45)	31	[100]	[42]	(34)	(36)	[81]	[22]	-	-	-	-	-	-	[28]	-
750 - u. 1.000 EUR	2	-	-	-	-	(4)	(8)	-	-	-	-	-	-	-	-	-	-
1.000 - u. 1.500 EUR	-	-	-	-	-	-	-	-	-	-	-	-	-	-	-	-	-
1.500 EUR und mehr	-	-	-	-	-	-	-	-	-	-	-	-	-	-	-	-	-
Betrag je Bezieher/in (EUR/M)	404	(395)	363	[665]	[397]	(444)	(406)	[623]	[399]	-	-	-	[444]	-	-	[387]	[337]

* TNS INFRATEST SOZIALFORSCHUNG *

Schichtung des Altenteils, betrieblicher Altersversorgung an Selbstständige, bei Ehepaaren je zur Hälfte beiden Ehepartnern zugeordnet

Teilgesamtheit: Männer und Frauen ab 55 Jahren (ohne Heimbewohner) - n e u e L ä n d e r (mit Ost-Berlin)

	+-- ALLE +--	+----- M ä n n e r -----+						+----- F r a u e n -----+					
		Alle	55-u. 65 J.	65-u. 75 J.	75-u. 85 J.	85 u. älter	65 u. älter	Alle	55-u. 65 J.	65-u. 75 J.	75-u. 85 J.	85 u. älter	65 u. älter
Basis hochger. (in Tsd.)	4771	2112	839	883	332	58	1273	2659	835	1026	603	195	1823
Basis ungewichtet	9825	3963	1283	1562	827	291	2680	5862	1521	2081	1641	619	4341
ZY063 Altenteil, BAV an Selbst.													
Bezieher: hochger. (in Tsd.)	1	1	-	1	-	-	1	1	-	-	0	0	1
(in %)	0	0	-	0	-	-	0	0	-	-	0	0	0
ungewichtet	3	1	-	1	-	-	1	2	-	-	1	1	2
1 - u. 25 EUR	-	-	-	-	-	-	-	-	-	-	-	-	-
25 - u. 50 EUR	[25]	-	-	-	-	-	-	[48]	-	-	[100]	-	[48]
50 - u. 100 EUR	-	-	-	-	-	-	-	-	-	-	-	-	-
100 - u. 200 EUR	[28]	-	-	-	-	-	-	[52]	-	-	-	[100]	[52]
200 - u. 300 EUR	-	-	-	-	-	-	-	-	-	-	-	-	-
300 - u. 400 EUR	-	-	-	-	-	-	-	-	-	-	-	-	-
400 - u. 500 EUR	-	-	-	-	-	-	-	-	-	-	-	-	-
500 - u. 600 EUR	[47]	[100]	-	[100]	-	-	[100]	-	-	-	-	-	-
600 - u. 700 EUR	-	-	-	-	-	-	-	-	-	-	-	-	-
700 - u. 800 EUR	-	-	-	-	-	-	-	-	-	-	-	-	-
800 - u. 900 EUR	-	-	-	-	-	-	-	-	-	-	-	-	-
900 - u. 1.000 EUR	-	-	-	-	-	-	-	-	-	-	-	-	-
1.000 - u. 1.100 EUR	-	-	-	-	-	-	-	-	-	-	-	-	-
1.100 - u. 1.200 EUR	-	-	-	-	-	-	-	-	-	-	-	-	-
1.200 - u. 1.300 EUR	-	-	-	-	-	-	-	-	-	-	-	-	-
1.300 - u. 1.400 EUR	-	-	-	-	-	-	-	-	-	-	-	-	-
1.400 - u. 1.500 EUR	-	-	-	-	-	-	-	-	-	-	-	-	-
1.500 - u. 1.750 EUR	-	-	-	-	-	-	-	-	-	-	-	-	-
1.750 - u. 2.000 EUR	-	-	-	-	-	-	-	-	-	-	-	-	-
2.000 - u. 2.500 EUR	-	-	-	-	-	-	-	-	-	-	-	-	-
2.500 - u. 5.000 EUR	-	-	-	-	-	-	-	-	-	-	-	-	-
5.000 EUR und mehr	-	-	-	-	-	-	-	-	-	-	-	-	-
S U M M E	[100]	[100]	-	[100]	-	-	[100]	[100]	-	-	[100]	[100]	[100]
1 - u. 250 EUR	[53]	-	-	-	-	-	-	[100]	-	-	[100]	[100]	[100]
250 - u. 500 EUR	-	-	-	-	-	-	-	-	-	-	-	-	-
500 - u. 750 EUR	[47]	[100]	-	[100]	-	-	[100]	-	-	-	-	-	-
750 - u. 1.000 EUR	-	-	-	-	-	-	-	-	-	-	-	-	-
1.000 - u. 1.500 EUR	-	-	-	-	-	-	-	-	-	-	-	-	-
1.500 EUR und mehr	-	-	-	-	-	-	-	-	-	-	-	-	-
Betrag je Bezieher/in (EUR/M)	[293]	[500]	-	[500]	-	-	[500]	[110]	-	-	[35]	[179]	[110]

Schichtung des Altenteils, betrieblicher Altersversorgung an Selbstständige, bei Ehepaaren je zur Hälfte beiden Ehepartnern zugeordnet

Teilgesamtheit: Männer ab 55 Jahren (ohne Heimbewohner) - n e u e L ä n d e r (mit Ost-Berlin)

	+-- ALLE --+			+ V E R H E I R A T E T E +			+----- A L L E I N S T E H E N D E N A C H F A M I L I E N S T A N D -----+											
					Gesamt			Verwitwet			Geschieden/Getr.lebend			Ledig				
		Alle	55-u. 65 J.	65 u. älter	Alle	55-u. 65 J.	65 u. älter	Alle	55-u. 65 J.	65 u. älter	Alle	55-u. 65 J.	65 u. älter	Alle	55-u. 65 J.	65 u. älter		
Basis hochger. (in Tsd.)	2112			1627	647	980	485	192	293	197	27	170	190	109	81	97	56	41
Basis ungewichtet	3963			3145	1038	2107	818	245	573	404	29	375	283	148	135	131	68	63
ZY063 Altenteil, BAV an Selbst.																		
Bezieher: hochger. (in Tsd.)	1			-	-	-	1	-	1	1	-	1	-	-	-	-	-	-
(in %)	0			-	-	-	0	-	0	0	-	0	-	-	-	-	-	-
ungewichtet	1			-	-	-	1	-	1	1	-	1	-	-	-	-	-	-
1 - u. 25 EUR	-			-	-	-	-	-	-	-	-	-	-	-	-	-	-	-
25 - u. 50 EUR	-			-	-	-	-	-	-	-	-	-	-	-	-	-	-	-
50 - u. 100 EUR	-			-	-	-	-	-	-	-	-	-	-	-	-	-	-	-
100 - u. 200 EUR	-			-	-	-	-	-	-	-	-	-	-	-	-	-	-	-
200 - u. 300 EUR	-			-	-	-	-	-	-	-	-	-	-	-	-	-	-	-
300 - u. 400 EUR	-			-	-	-	-	-	-	-	-	-	-	-	-	-	-	-
400 - u. 500 EUR	-			-	-	-	-	-	-	-	-	-	-	-	-	-	-	-
500 - u. 600 EUR	[100]			-	-	-	[100]	-	[100]	[100]	-	[100]	-	-	-	-	-	-
600 - u. 700 EUR	-			-	-	-	-	-	-	-	-	-	-	-	-	-	-	-
700 - u. 800 EUR	-			-	-	-	-	-	-	-	-	-	-	-	-	-	-	-
800 - u. 900 EUR	-			-	-	-	-	-	-	-	-	-	-	-	-	-	-	-
900 - u. 1.000 EUR	-			-	-	-	-	-	-	-	-	-	-	-	-	-	-	-
1.000 - u. 1.100 EUR	-			-	-	-	-	-	-	-	-	-	-	-	-	-	-	-
1.100 - u. 1.200 EUR	-			-	-	-	-	-	-	-	-	-	-	-	-	-	-	-
1.200 - u. 1.300 EUR	-			-	-	-	-	-	-	-	-	-	-	-	-	-	-	-
1.300 - u. 1.400 EUR	-			-	-	-	-	-	-	-	-	-	-	-	-	-	-	-
1.400 - u. 1.500 EUR	-			-	-	-	-	-	-	-	-	-	-	-	-	-	-	-
1.500 - u. 1.750 EUR	-			-	-	-	-	-	-	-	-	-	-	-	-	-	-	-
1.750 - u. 2.000 EUR	-			-	-	-	-	-	-	-	-	-	-	-	-	-	-	-
2.000 - u. 2.500 EUR	-			-	-	-	-	-	-	-	-	-	-	-	-	-	-	-
2.500 - u. 5.000 EUR	-			-	-	-	-	-	-	-	-	-	-	-	-	-	-	-
5.000 EUR und mehr	-			-	-	-	-	-	-	-	-	-	-	-	-	-	-	-
S U M M E	[100]			-	-	-	[100]	-	[100]	[100]	-	[100]	-	-	-	-	-	-
1 - u. 250 EUR	-			-	-	-	-	-	-	-	-	-	-	-	-	-	-	-
250 - u. 500 EUR	-			-	-	-	-	-	-	-	-	-	-	-	-	-	-	-
500 - u. 750 EUR	[100]			-	-	-	[100]	-	[100]	[100]	-	[100]	-	-	-	-	-	-
750 - u. 1.000 EUR	-			-	-	-	-	-	-	-	-	-	-	-	-	-	-	-
1.000 - u. 1.500 EUR	-			-	-	-	-	-	-	-	-	-	-	-	-	-	-	-
1.500 EUR und mehr	-			-	-	-	-	-	-	-	-	-	-	-	-	-	-	-
Betrag je Bezieher/in (EUR/M)	[500]			-	-	-	[500]	-	[500]	[500]	-	[500]	-	-	-	-	-	-

* TNS INFRATEST SOZIALFORSCHUNG *

Schichtung des Altenteils, betrieblicher Altersversorgung an Selbstständige, bei Ehepaaren je zur Hälfte beiden Ehepartnern zugeordnet

Teilgesamtheit: Frauen ab 55 Jahren (ohne Heimbewohner) - n e u e L ä n d e r (mit Ost-Berlin)

	+-- ALLE --+	+ V E R H E I R A T E T E +			+----- A L L E I N S T E H E N D E N A C H F A M I L I E N S T A N D -----+											
		Alle	55-u. 65 u. älter		Gesamt			Verwitwet			Geschieden/Getr. lebend			Ledig		
			Alle	55 J.	65 J.	Alle	55 J.	65 J.	Alle	55 J.	65 J.	Alle	55 J.	65 J.	Alle	55 J.
Basis hochger. (in Tsd.)	2659	1429	595	834	1230	240	990	824	99	725	257	104	153	148	38	111
Basis ungewichtet	5862	2851	1062	1789	3011	459	2552	1932	178	1754	684	211	473	395	70	325
ZY063 Altenteil, BAV an Selbst.																
Bezieher: hochger. (in Tsd.)	1	-	-	-	1	-	1	1	-	1	-	-	-	-	-	-
(in %)	0	-	-	-	0	-	0	0	-	0	-	-	-	-	-	-
ungewichtet	2	-	-	-	2	-	2	2	-	2	-	-	-	-	-	-
1 - u. 25 EUR	-	-	-	-	-	-	-	-	-	-	-	-	-	-	-	-
25 - u. 50 EUR	[48]	-	-	-	[48]	-	[48]	[48]	-	[48]	-	-	-	-	-	-
50 - u. 100 EUR	-	-	-	-	-	-	-	-	-	-	-	-	-	-	-	-
100 - u. 200 EUR	[52]	-	-	-	[52]	-	[52]	[52]	-	[52]	-	-	-	-	-	-
200 - u. 300 EUR	-	-	-	-	-	-	-	-	-	-	-	-	-	-	-	-
300 - u. 400 EUR	-	-	-	-	-	-	-	-	-	-	-	-	-	-	-	-
400 - u. 500 EUR	-	-	-	-	-	-	-	-	-	-	-	-	-	-	-	-
500 - u. 600 EUR	-	-	-	-	-	-	-	-	-	-	-	-	-	-	-	-
600 - u. 700 EUR	-	-	-	-	-	-	-	-	-	-	-	-	-	-	-	-
700 - u. 800 EUR	-	-	-	-	-	-	-	-	-	-	-	-	-	-	-	-
800 - u. 900 EUR	-	-	-	-	-	-	-	-	-	-	-	-	-	-	-	-
900 - u. 1.000 EUR	-	-	-	-	-	-	-	-	-	-	-	-	-	-	-	-
1.000 - u. 1.100 EUR	-	-	-	-	-	-	-	-	-	-	-	-	-	-	-	-
1.100 - u. 1.200 EUR	-	-	-	-	-	-	-	-	-	-	-	-	-	-	-	-
1.200 - u. 1.300 EUR	-	-	-	-	-	-	-	-	-	-	-	-	-	-	-	-
1.300 - u. 1.400 EUR	-	-	-	-	-	-	-	-	-	-	-	-	-	-	-	-
1.400 - u. 1.500 EUR	-	-	-	-	-	-	-	-	-	-	-	-	-	-	-	-
1.500 - u. 1.750 EUR	-	-	-	-	-	-	-	-	-	-	-	-	-	-	-	-
1.750 - u. 2.000 EUR	-	-	-	-	-	-	-	-	-	-	-	-	-	-	-	-
2.000 - u. 2.500 EUR	-	-	-	-	-	-	-	-	-	-	-	-	-	-	-	-
2.500 - u. 5.000 EUR	-	-	-	-	-	-	-	-	-	-	-	-	-	-	-	-
5.000 EUR und mehr	-	-	-	-	-	-	-	-	-	-	-	-	-	-	-	-
S U M M E	[100]	-	-	-	[100]	-	[100]	[100]	-	[100]	-	-	-	-	-	-
1 - u. 250 EUR	[100]	-	-	-	[100]	-	[100]	[100]	-	[100]	-	-	-	-	-	-
250 - u. 500 EUR	-	-	-	-	-	-	-	-	-	-	-	-	-	-	-	-
500 - u. 750 EUR	-	-	-	-	-	-	-	-	-	-	-	-	-	-	-	-
750 - u. 1.000 EUR	-	-	-	-	-	-	-	-	-	-	-	-	-	-	-	-
1.000 - u. 1.500 EUR	-	-	-	-	-	-	-	-	-	-	-	-	-	-	-	-
1.500 EUR und mehr	-	-	-	-	-	-	-	-	-	-	-	-	-	-	-	-
Betrag je Bezieher/in (EUR/M)	[110]	-	-	-	[110]	-	[110]	[110]	-	[110]	-	-	-	-	-	-

* TNS INFRATEST SOZIALFORSCHUNG *

Schichtung des Altenteils, betrieblicher Altersversorgung an Selbstständige, bei Ehepaaren je zur Hälfte beiden Ehepartnern zugeordnet

Teilgesamtheit: Männer und Frauen ab 65 Jahren (ohne Heimbewohner) - neue Länder (mit Ost-Berlin)

	+-- alle +--	+- LETZTE / HEUTIGE BERUFLICHE STELLUNG ("Alle" einschl. nie erwerbstätig und K.A. zur beruflichen Stellung) -----+											
		M ä n n e r					F r a u e n						
		Alle	Arbeiter	An-gestellte	Beamte/ Ber.-Sold	Selbst-ständige	Mit-helfende	Alle	Arbeiter	An-gestellte	Beamte/ Ber.-Sold	Selbst-ständige	Mit-helfende
Basis hochger. (in Tsd.)	3096	1273	611	561	19	74	0	1823	773	962	4	42	27
Basis ungewichtet	7021	2680	1251	1204	43	160	1	4341	1841	2269	10	90	78
ZY063 Altenteil, BAV an Selbst.													
Bezieher: hochger. (in Tsd.)	1	1	-	-	-	1	-	1	0	-	-	-	0
(in %)	0	0	-	-	-	1	-	0	0	-	-	-	1
ungewichtet	3	1	-	-	-	1	-	2	1	-	-	-	1
1 - u. 25 EUR	-	-	-	-	-	-	-	-	-	-	-	-	-
25 - u. 50 EUR	[25]	-	-	-	-	-	-	[48]	[100]	-	-	-	-
50 - u. 100 EUR	-	-	-	-	-	-	-	-	-	-	-	-	-
100 - u. 200 EUR	[28]	-	-	-	-	-	-	[52]	-	-	-	-	[100]
200 - u. 300 EUR	-	-	-	-	-	-	-	-	-	-	-	-	-
300 - u. 400 EUR	-	-	-	-	-	-	-	-	-	-	-	-	-
400 - u. 500 EUR	-	-	-	-	-	-	-	-	-	-	-	-	-
500 - u. 600 EUR	[47]	[100]	-	-	-	[100]	-	-	-	-	-	-	-
600 - u. 700 EUR	-	-	-	-	-	-	-	-	-	-	-	-	-
700 - u. 800 EUR	-	-	-	-	-	-	-	-	-	-	-	-	-
800 - u. 900 EUR	-	-	-	-	-	-	-	-	-	-	-	-	-
900 - u. 1.000 EUR	-	-	-	-	-	-	-	-	-	-	-	-	-
1.000 - u. 1.100 EUR	-	-	-	-	-	-	-	-	-	-	-	-	-
1.100 - u. 1.200 EUR	-	-	-	-	-	-	-	-	-	-	-	-	-
1.200 - u. 1.300 EUR	-	-	-	-	-	-	-	-	-	-	-	-	-
1.300 - u. 1.400 EUR	-	-	-	-	-	-	-	-	-	-	-	-	-
1.400 - u. 1.500 EUR	-	-	-	-	-	-	-	-	-	-	-	-	-
1.500 - u. 1.750 EUR	-	-	-	-	-	-	-	-	-	-	-	-	-
1.750 - u. 2.000 EUR	-	-	-	-	-	-	-	-	-	-	-	-	-
2.000 - u. 2.500 EUR	-	-	-	-	-	-	-	-	-	-	-	-	-
2.500 - u. 5.000 EUR	-	-	-	-	-	-	-	-	-	-	-	-	-
5.000 EUR und mehr	-	-	-	-	-	-	-	-	-	-	-	-	-
S U M M E	[100]	[100]	-	-	-	[100]	-	[100]	[100]	-	-	-	[100]
1 - u. 250 EUR	[53]	-	-	-	-	-	-	[100]	[100]	-	-	-	[100]
250 - u. 500 EUR	-	-	-	-	-	-	-	-	-	-	-	-	-
500 - u. 750 EUR	[47]	[100]	-	-	-	[100]	-	-	-	-	-	-	-
750 - u. 1.000 EUR	-	-	-	-	-	-	-	-	-	-	-	-	-
1.000 - u. 1.500 EUR	-	-	-	-	-	-	-	-	-	-	-	-	-
1.500 EUR und mehr	-	-	-	-	-	-	-	-	-	-	-	-	-
Betrag je Bezieher/in (EUR/M)	[293]	[500]	-	-	-	[500]	-	[110]	[35]	-	-	-	[179]

* TNS INFRATEST SOZIALFORSCHUNG *

Schichtung des Altenteils, betrieblicher Altersversorgung an Selbstständige, bei Ehepaaren je zur Hälfte beiden Ehepartnern zugeordnet

Teilgesamtheit: Männer ab 55 Jahren (ohne Heimbewohner) - n e u e L ä n d e r (mit Ost-Berlin)

	Männer - Tätigkeitsniveau																Mit- he- fende
	Arbeiter				Angestellte					Beamte, Berufssol.		Selbstständige					
	Alle Männer	Ange-lernt	Fach-arbeiter	Meister/Polier	Ange-lernt	Einf./Fachkr.	Mittl./Fachkr.	Gehob./Fachkr.	Hochq./leit.	Einf./Mittl.D.	Gehob./Höher.D.	Land-wirte	Hand-werker	Verkam./Freib.	Sonst./Freib.	Gewerbe-treib.	
Basis hochger. (in Tsd.)	2112	137	778	133	12	67	296	172	290	18	30	9	53	14	31	61	2
Basis ungewichtet	3963	242	1419	258	21	124	574	349	562	32	55	22	100	26	47	101	3
ZY063 Altenteil, BAV an Selbst.																	
Bezieher: hochger. (in Tsd.)	1	-	-	-	-	-	-	-	-	-	-	1	-	-	-	-	-
(in %)	0	-	-	-	-	-	-	-	-	-	-	6	-	-	-	-	-
ungewichtet	1	-	-	-	-	-	-	-	-	-	-	1	-	-	-	-	-
1 - u. 25 EUR	-	-	-	-	-	-	-	-	-	-	-	-	-	-	-	-	-
25 - u. 50 EUR	-	-	-	-	-	-	-	-	-	-	-	-	-	-	-	-	-
50 - u. 100 EUR	-	-	-	-	-	-	-	-	-	-	-	-	-	-	-	-	-
100 - u. 200 EUR	-	-	-	-	-	-	-	-	-	-	-	-	-	-	-	-	-
200 - u. 300 EUR	-	-	-	-	-	-	-	-	-	-	-	-	-	-	-	-	-
300 - u. 400 EUR	-	-	-	-	-	-	-	-	-	-	-	-	-	-	-	-	-
400 - u. 500 EUR	-	-	-	-	-	-	-	-	-	-	-	-	-	-	-	-	-
500 - u. 600 EUR	[100]	-	-	-	-	-	-	-	-	-	-	[100]	-	-	-	-	-
600 - u. 700 EUR	-	-	-	-	-	-	-	-	-	-	-	-	-	-	-	-	-
700 - u. 800 EUR	-	-	-	-	-	-	-	-	-	-	-	-	-	-	-	-	-
800 - u. 900 EUR	-	-	-	-	-	-	-	-	-	-	-	-	-	-	-	-	-
900 - u. 1.000 EUR	-	-	-	-	-	-	-	-	-	-	-	-	-	-	-	-	-
1.000 - u. 1.100 EUR	-	-	-	-	-	-	-	-	-	-	-	-	-	-	-	-	-
1.100 - u. 1.200 EUR	-	-	-	-	-	-	-	-	-	-	-	-	-	-	-	-	-
1.200 - u. 1.300 EUR	-	-	-	-	-	-	-	-	-	-	-	-	-	-	-	-	-
1.300 - u. 1.400 EUR	-	-	-	-	-	-	-	-	-	-	-	-	-	-	-	-	-
1.400 - u. 1.500 EUR	-	-	-	-	-	-	-	-	-	-	-	-	-	-	-	-	-
1.500 - u. 1.750 EUR	-	-	-	-	-	-	-	-	-	-	-	-	-	-	-	-	-
1.750 - u. 2.000 EUR	-	-	-	-	-	-	-	-	-	-	-	-	-	-	-	-	-
2.000 - u. 2.500 EUR	-	-	-	-	-	-	-	-	-	-	-	-	-	-	-	-	-
2.500 - u. 5.000 EUR	-	-	-	-	-	-	-	-	-	-	-	-	-	-	-	-	-
5.000 EUR und mehr	-	-	-	-	-	-	-	-	-	-	-	-	-	-	-	-	-
S U M M E	[100]	-	-	-	-	-	-	-	-	-	-	[100]	-	-	-	-	-
1 - u. 250 EUR	-	-	-	-	-	-	-	-	-	-	-	-	-	-	-	-	-
250 - u. 500 EUR	-	-	-	-	-	-	-	-	-	-	-	-	-	-	-	-	-
500 - u. 750 EUR	[100]	-	-	-	-	-	-	-	-	-	-	[100]	-	-	-	-	-
750 - u. 1.000 EUR	-	-	-	-	-	-	-	-	-	-	-	-	-	-	-	-	-
1.000 - u. 1.500 EUR	-	-	-	-	-	-	-	-	-	-	-	-	-	-	-	-	-
1.500 EUR und mehr	-	-	-	-	-	-	-	-	-	-	-	-	-	-	-	-	-
Betrag je Bezieher/in (EUR/M)	[500]	-	-	-	-	-	-	-	-	-	-	[500]	-	-	-	-	-

* TNS INFRATEST SOZIALFORSCHUNG *

Schichtung des Altenteils, betrieblicher Altersversorgung an Selbstständige, bei Ehepaaren je zur Hälfte beiden Ehepartnern zugeordnet

Teilgesamtheit: Frauen ab 55 Jahren (ohne Heimbewohner) - n e u e L ä n d e r (mit Ost-Berlin)

	Frauen - Tätigkeitsniveau																Mit- he- fende
	Arbeiter				Angestellte					Beamte, Berufssol.		Selbstständige					
	Alle Frauen	Ange-lernt	Fach-arbeiter	Meister/Polier	Ange-lernt	Einf./Fachkr.	Mittl./Fachkr.	Gehob./Fachkr.	Hochq./leit.	Einf./Mittl.D.	Gehob./Höher.D.	Land-wirte	Hand-werker	Verkam./Freib.	Sonst./Freib.	Gewerbe-treib.	
Basis hochger. (in Tsd.)	2659	449	582	22	90	433	665	156	113	3	14	3	14	14	14	34	32
Basis ungewichtet	5862	1073	1226	52	214	948	1429	339	245	5	28	7	30	25	24	69	89
ZY063 Altenteil, BAV an Selbst.																	
Bezieher: hochger. (in Tsd.)	1	-	0	-	-	-	-	-	-	-	-	-	-	-	-	-	0
(in %)	0	-	0	-	-	-	-	-	-	-	-	-	-	-	-	-	1
ungewichtet	2	-	1	-	-	-	-	-	-	-	-	-	-	-	-	-	1
1 - u. 25 EUR	-	-	-	-	-	-	-	-	-	-	-	-	-	-	-	-	-
25 - u. 50 EUR	[48]	-	[100]	-	-	-	-	-	-	-	-	-	-	-	-	-	-
50 - u. 100 EUR	-	-	-	-	-	-	-	-	-	-	-	-	-	-	-	-	-
100 - u. 200 EUR	[52]	-	-	-	-	-	-	-	-	-	-	-	-	-	-	-	[100]
200 - u. 300 EUR	-	-	-	-	-	-	-	-	-	-	-	-	-	-	-	-	-
300 - u. 400 EUR	-	-	-	-	-	-	-	-	-	-	-	-	-	-	-	-	-
400 - u. 500 EUR	-	-	-	-	-	-	-	-	-	-	-	-	-	-	-	-	-
500 - u. 600 EUR	-	-	-	-	-	-	-	-	-	-	-	-	-	-	-	-	-
600 - u. 700 EUR	-	-	-	-	-	-	-	-	-	-	-	-	-	-	-	-	-
700 - u. 800 EUR	-	-	-	-	-	-	-	-	-	-	-	-	-	-	-	-	-
800 - u. 900 EUR	-	-	-	-	-	-	-	-	-	-	-	-	-	-	-	-	-
900 - u. 1.000 EUR	-	-	-	-	-	-	-	-	-	-	-	-	-	-	-	-	-
1.000 - u. 1.100 EUR	-	-	-	-	-	-	-	-	-	-	-	-	-	-	-	-	-
1.100 - u. 1.200 EUR	-	-	-	-	-	-	-	-	-	-	-	-	-	-	-	-	-
1.200 - u. 1.300 EUR	-	-	-	-	-	-	-	-	-	-	-	-	-	-	-	-	-
1.300 - u. 1.400 EUR	-	-	-	-	-	-	-	-	-	-	-	-	-	-	-	-	-
1.400 - u. 1.500 EUR	-	-	-	-	-	-	-	-	-	-	-	-	-	-	-	-	-
1.500 - u. 1.750 EUR	-	-	-	-	-	-	-	-	-	-	-	-	-	-	-	-	-
1.750 - u. 2.000 EUR	-	-	-	-	-	-	-	-	-	-	-	-	-	-	-	-	-
2.000 - u. 2.500 EUR	-	-	-	-	-	-	-	-	-	-	-	-	-	-	-	-	-
2.500 - u. 5.000 EUR	-	-	-	-	-	-	-	-	-	-	-	-	-	-	-	-	-
5.000 EUR und mehr	-	-	-	-	-	-	-	-	-	-	-	-	-	-	-	-	-
S U M M E	[100]	-	[100]	-	-	-	-	-	-	-	-	-	-	-	-	-	[100]
1 - u. 250 EUR	[100]	-	[100]	-	-	-	-	-	-	-	-	-	-	-	-	-	[100]
250 - u. 500 EUR	-	-	-	-	-	-	-	-	-	-	-	-	-	-	-	-	-
500 - u. 750 EUR	-	-	-	-	-	-	-	-	-	-	-	-	-	-	-	-	-
750 - u. 1.000 EUR	-	-	-	-	-	-	-	-	-	-	-	-	-	-	-	-	-
1.000 - u. 1.500 EUR	-	-	-	-	-	-	-	-	-	-	-	-	-	-	-	-	-
1.500 EUR und mehr	-	-	-	-	-	-	-	-	-	-	-	-	-	-	-	-	-
Betrag je Bezieher/in (EUR/M)	[110]	-	[35]	-	-	-	-	-	-	-	-	-	-	-	-	-	[179]

* TNS INFRATEST SOZIALFORSCHUNG *

Schichtung der regelmäßigen privaten Unterstützung, bei Ehepaaren je zur Hälfte beiden Ehepartnern zugeordnet

Teilgesamtheit: Männer und Frauen ab 55 Jahren (ohne Heimbewohner) - n e u e L ä n d e r (mit Ost-Berlin)

	+-- ALLE +--	+----- M ä n n e r -----+						+----- F r a u e n -----+					
		Alle	55-u. 65 J.	65-u. 75 J.	75-u. 85 J.	85 u. älter	65 u. älter	Alle	55-u. 65 J.	65-u. 75 J.	75-u. 85 J.	85 u. älter	65 u. älter
Basis hochger. (in Tsd.)	4771	2112	839	883	332	58	1273	2659	835	1026	603	195	1823
Basis ungewichtet	9825	3963	1283	1562	827	291	2680	5862	1521	2081	1641	619	4341
ZY064 Regelmäßige priv. Unterst.													
Bezieher: hochger. (in Tsd.)	11	2	2	-	-	0	0	9	3	3	2	1	6
(in %)	0	0	0	-	-	0	0	0	0	0	0	1	0
ungewichtet	27	3	2	-	-	1	1	24	6	7	7	4	18
1 - u. 25 EUR	-	-	-	-	-	-	-	-	-	-	-	-	-
25 - u. 50 EUR	-	-	-	-	-	-	-	-	-	-	-	-	-
50 - u. 100 EUR	(13)	[6]	-	-	-	[100]	[100]	(15)	[13]	[22]	[17]	-	(16)
100 - u. 200 EUR	(34)	[52]	[55]	-	-	-	-	(30)	-	[29]	[50]	[74]	(45)
200 - u. 300 EUR	(22)	[43]	[45]	-	-	-	-	(19)	[37]	[20]	-	-	(9)
300 - u. 400 EUR	(6)	-	-	-	-	-	-	(7)	[15]	-	[12]	-	(4)
400 - u. 500 EUR	(8)	-	-	-	-	-	-	(9)	-	[29]	-	-	(14)
500 - u. 600 EUR	(7)	-	-	-	-	-	-	(8)	-	-	[22]	[26]	(13)
600 - u. 700 EUR	(5)	-	-	-	-	-	-	(6)	[17]	-	-	-	-
700 - u. 800 EUR	-	-	-	-	-	-	-	-	-	-	-	-	-
800 - u. 900 EUR	-	-	-	-	-	-	-	-	-	-	-	-	-
900 - u. 1.000 EUR	-	-	-	-	-	-	-	-	-	-	-	-	-
1.000 - u. 1.100 EUR	-	-	-	-	-	-	-	-	-	-	-	-	-
1.100 - u. 1.200 EUR	(5)	-	-	-	-	-	-	(6)	[18]	-	-	-	-
1.200 - u. 1.300 EUR	-	-	-	-	-	-	-	-	-	-	-	-	-
1.300 - u. 1.400 EUR	-	-	-	-	-	-	-	-	-	-	-	-	-
1.400 - u. 1.500 EUR	-	-	-	-	-	-	-	-	-	-	-	-	-
1.500 - u. 1.750 EUR	-	-	-	-	-	-	-	-	-	-	-	-	-
1.750 - u. 2.000 EUR	-	-	-	-	-	-	-	-	-	-	-	-	-
2.000 - u. 2.500 EUR	-	-	-	-	-	-	-	-	-	-	-	-	-
2.500 - u. 5.000 EUR	-	-	-	-	-	-	-	-	-	-	-	-	-
5.000 EUR und mehr	-	-	-	-	-	-	-	-	-	-	-	-	-
S U M M E	(100)	[100]	[100]	-	-	[100]	[100]	(100)	[100]	[100]	[100]	[100]	(100)
1 - u. 250 EUR	(57)	[57]	[55]	-	-	[100]	[100]	(57)	[30]	[71]	[67]	[74]	(70)
250 - u. 500 EUR	(26)	[43]	[45]	-	-	-	-	(23)	[35]	[29]	[12]	-	(17)
500 - u. 750 EUR	(12)	-	-	-	-	-	-	(14)	[17]	-	[22]	[26]	(13)
750 - u. 1.000 EUR	-	-	-	-	-	-	-	-	-	-	-	-	-
1.000 - u. 1.500 EUR	(5)	-	-	-	-	-	-	(6)	[18]	-	-	-	-
1.500 EUR und mehr	-	-	-	-	-	-	-	-	-	-	-	-	-
Betrag je Bezieher/in (EUR/M)	(278)	[209]	[219]	-	-	[51]	[51]	(290)	[433]	[210]	[233]	[222]	(220)

Schichtung der regelmäßigen privaten Unterstützung, bei Ehepaaren je zur Hälfte beiden Ehepartnern zugeordnet

Teilgesamtheit: Männer ab 55 Jahren (ohne Heimbewohner) - n e u e L ä n d e r (mit Ost-Berlin)

	+-- ALLE --+			+ V E R H E I R A T E T E +			+----- A L L E I N S T E H E N D E N A C H F A M I L I E N S T A N D -----+											
					Gesamt			Verwitwet			Geschieden/Getr.lebend			Ledig				
		Alle	55-u. 65 J.	65 u. älter	Alle	55-u. 65 J.	65 u. älter	Alle	55-u. 65 J.	65 u. älter	Alle	55-u. 65 J.	65 u. älter	Alle	55-u. 65 J.	65 u. älter		
Basis hochger. (in Tsd.)	2112			1627	647	980	485	192	293	197	27	170	190	109	81	97	56	41
Basis ungewichtet	3963			3145	1038	2107	818	245	573	404	29	375	283	148	135	131	68	63
ZY064 Regelmäßige priv. Unterst.																		
Bezieher: hochger. (in Tsd.)	2			0	-	0	2	2	-	-	-	-	2	2	-	-	-	-
(in %)	0			0	-	0	0	1	-	-	-	-	1	1	-	-	-	-
ungewichtet	3			1	-	1	2	2	-	-	-	-	2	2	-	-	-	-
1 - u. 25 EUR	-			-	-	-	-	-	-	-	-	-	-	-	-	-	-	-
25 - u. 50 EUR	-			-	-	-	-	-	-	-	-	-	-	-	-	-	-	-
50 - u. 100 EUR	[6]			[100]	-	[100]	-	-	-	-	-	-	-	-	-	-	-	-
100 - u. 200 EUR	[52]			-	-	-	[55]	[55]	-	-	-	-	[55]	[55]	-	-	-	-
200 - u. 300 EUR	[43]			-	-	-	[45]	[45]	-	-	-	-	[45]	[45]	-	-	-	-
300 - u. 400 EUR	-			-	-	-	-	-	-	-	-	-	-	-	-	-	-	-
400 - u. 500 EUR	-			-	-	-	-	-	-	-	-	-	-	-	-	-	-	-
500 - u. 600 EUR	-			-	-	-	-	-	-	-	-	-	-	-	-	-	-	-
600 - u. 700 EUR	-			-	-	-	-	-	-	-	-	-	-	-	-	-	-	-
700 - u. 800 EUR	-			-	-	-	-	-	-	-	-	-	-	-	-	-	-	-
800 - u. 900 EUR	-			-	-	-	-	-	-	-	-	-	-	-	-	-	-	-
900 - u. 1.000 EUR	-			-	-	-	-	-	-	-	-	-	-	-	-	-	-	-
1.000 - u. 1.100 EUR	-			-	-	-	-	-	-	-	-	-	-	-	-	-	-	-
1.100 - u. 1.200 EUR	-			-	-	-	-	-	-	-	-	-	-	-	-	-	-	-
1.200 - u. 1.300 EUR	-			-	-	-	-	-	-	-	-	-	-	-	-	-	-	-
1.300 - u. 1.400 EUR	-			-	-	-	-	-	-	-	-	-	-	-	-	-	-	-
1.400 - u. 1.500 EUR	-			-	-	-	-	-	-	-	-	-	-	-	-	-	-	-
1.500 - u. 1.750 EUR	-			-	-	-	-	-	-	-	-	-	-	-	-	-	-	-
1.750 - u. 2.000 EUR	-			-	-	-	-	-	-	-	-	-	-	-	-	-	-	-
2.000 - u. 2.500 EUR	-			-	-	-	-	-	-	-	-	-	-	-	-	-	-	-
2.500 - u. 5.000 EUR	-			-	-	-	-	-	-	-	-	-	-	-	-	-	-	-
5.000 EUR und mehr	-			-	-	-	-	-	-	-	-	-	-	-	-	-	-	-
S U M M E	[100]			[100]	-	[100]	[100]	[100]	-	-	-	-	[100]	[100]	-	-	-	-
1 - u. 250 EUR	[57]			[100]	-	[100]	[55]	[55]	-	-	-	-	[55]	[55]	-	-	-	-
250 - u. 500 EUR	[43]			-	-	-	[45]	[45]	-	-	-	-	[45]	[45]	-	-	-	-
500 - u. 750 EUR	-			-	-	-	-	-	-	-	-	-	-	-	-	-	-	-
750 - u. 1.000 EUR	-			-	-	-	-	-	-	-	-	-	-	-	-	-	-	-
1.000 - u. 1.500 EUR	-			-	-	-	-	-	-	-	-	-	-	-	-	-	-	-
1.500 EUR und mehr	-			-	-	-	-	-	-	-	-	-	-	-	-	-	-	-
Betrag je Bezieher/in (EUR/M)	[209]			[51]	-	[51]	[219]	[219]	-	-	-	-	[219]	[219]	-	-	-	-

* TNS INFRATEST SOZIALFORSCHUNG *

Schichtung der regelmäßigen privaten Unterstützung, bei Ehepaaren je zur Hälfte beiden Ehepartnern zugeordnet

Teilgesamtheit: Frauen ab 55 Jahren (ohne Heimbewohner) - n e u e L ä n d e r (mit Ost-Berlin)

	+-- ALLE --+			+ V E R H E I R A T E T E +			+----- ALLEIN STEHENDE NACH FAMILIENSTAND -----+											
					Gesamt			Verwitwet			Geschieden/Getr. lebend			Ledig				
		Alle	55-u. 65 J.	65 u. älter	Alle	55-u. 65 J.	65 u. älter	Alle	55-u. 65 J.	65 u. älter	Alle	55-u. 65 J.	65 u. älter	Alle	55-u. 65 J.	65 u. älter		
Basis hochger. (in Tsd.)	2659			1429	595	834	1230	240	990	824	99	725	257	104	153	148	38	111
Basis ungewichtet	5862			2851	1062	1789	3011	459	2552	1932	178	1754	684	211	473	395	70	325
ZY064 Regelmäßige priv. Unterst.																		
Bezieher: hochger. (in Tsd.)	9			0	-	0	9	3	6	2	0	2	6	3	3	1	-	1
(in %)	0			0	-	0	1	1	1	0	0	0	2	2	2	1	-	1
ungewichtet	24			1	-	1	23	6	17	6	1	5	15	5	10	2	-	2
1 - u. 25 EUR	-			-	-	-	-	-	-	-	-	-	-	-	-	-	-	-
25 - u. 50 EUR	-			-	-	-	-	-	-	-	-	-	-	-	-	-	-	-
50 - u. 100 EUR	(15)		[100]	-	-	[100]	(14)	[13]	(14)	-	-	-	(21)	[15]	(26)	-	-	-
100 - u. 200 EUR	(30)		-	-	-	-	(31)	-	(46)	[64]	-	[79]	(21)	-	(37)	-	-	-
200 - u. 300 EUR	(19)		-	-	-	-	(19)	[37]	(9)	-	-	-	(29)	[44]	(17)	-	-	-
300 - u. 400 EUR	(7)		-	-	-	-	(7)	[15]	(4)	[19]	[100]	-	(4)	-	(7)	-	-	-
400 - u. 500 EUR	(9)		-	-	-	-	(9)	-	(14)	-	-	-	(7)	-	(13)	[54]	-	[54]
500 - u. 600 EUR	(8)		-	-	-	-	(8)	-	(13)	[17]	-	[21]	-	-	-	[46]	-	[46]
600 - u. 700 EUR	(6)		-	-	-	-	(6)	[17]	-	-	-	-	(9)	[20]	-	-	-	-
700 - u. 800 EUR	-		-	-	-	-	-	-	-	-	-	-	-	-	-	-	-	-
800 - u. 900 EUR	-		-	-	-	-	-	-	-	-	-	-	-	-	-	-	-	-
900 - u. 1.000 EUR	-		-	-	-	-	-	-	-	-	-	-	-	-	-	-	-	-
1.000 - u. 1.100 EUR	-		-	-	-	-	-	-	-	-	-	-	-	-	-	-	-	-
1.100 - u. 1.200 EUR	(6)		-	-	-	-	(6)	[18]	-	-	-	-	(9)	[21]	-	-	-	-
1.200 - u. 1.300 EUR	-		-	-	-	-	-	-	-	-	-	-	-	-	-	-	-	-
1.300 - u. 1.400 EUR	-		-	-	-	-	-	-	-	-	-	-	-	-	-	-	-	-
1.400 - u. 1.500 EUR	-		-	-	-	-	-	-	-	-	-	-	-	-	-	-	-	-
1.500 - u. 1.750 EUR	-		-	-	-	-	-	-	-	-	-	-	-	-	-	-	-	-
1.750 - u. 2.000 EUR	-		-	-	-	-	-	-	-	-	-	-	-	-	-	-	-	-
2.000 - u. 2.500 EUR	-		-	-	-	-	-	-	-	-	-	-	-	-	-	-	-	-
2.500 - u. 5.000 EUR	-		-	-	-	-	-	-	-	-	-	-	-	-	-	-	-	-
5.000 EUR und mehr	-		-	-	-	-	-	-	-	-	-	-	-	-	-	-	-	-
S U M M E	(100)		[100]	-	-	[100]	(100)	[100]	(100)	[100]	[100]	[100]	(100)	[100]	(100)	[100]	-	[100]
1 - u. 250 EUR	(57)		[100]	-	-	[100]	(57)	[30]	(70)	[64]	-	[79]	(61)	[36]	(81)	-	-	-
250 - u. 500 EUR	(23)		-	-	-	-	(23)	[35]	(18)	[19]	[100]	-	(21)	[23]	(19)	[54]	-	[54]
500 - u. 750 EUR	(14)		-	-	-	-	(14)	[17]	(13)	[17]	-	[21]	(9)	[20]	-	[46]	-	[46]
750 - u. 1.000 EUR	-		-	-	-	-	-	-	-	-	-	-	-	-	-	-	-	-
1.000 - u. 1.500 EUR	(6)		-	-	-	-	(6)	[18]	-	-	-	-	(9)	[21]	-	-	-	-
1.500 EUR und mehr	-		-	-	-	-	-	-	-	-	-	-	-	-	-	-	-	-
Betrag je Bezieher/in (EUR/M)	(290)		[51]	-	-	[51]	(293)	[433]	(222)	[221]	[300]	[203]	(301)	[457]	(179)	[451]	-	[451]

* TNS INFRATEST SOZIALFORSCHUNG *

Schichtung der regelmäßigen privaten Unterstützung, bei Ehepaaren je zur Hälfte beiden Ehepartnern zugeordnet

Teilgesamtheit: Männer und Frauen ab 65 Jahren (ohne Heimbewohner) - neue Länder (mit Ost-Berlin)

	+-- alle +--	+- LETZTE / HEUTIGE BERUFLICHE STELLUNG ("Alle" einschl. nie erwerbstätig und K.A. zur beruflichen Stellung) -----+											
		M ä n n e r					F r a u e n						
		Alle	Arbeiter	An-gestellte	Beamte/ Ber.-Sold	Selbst-ständige	Mit-helfende	Alle	Arbeiter	An-gestellte	Beamte/ Ber.-Sold	Selbst-ständige	Mit-helfende
Basis hochger. (in Tsd.)	3096	1273	611	561	19	74	0	1823	773	962	4	42	27
Basis ungewichtet	7021	2680	1251	1204	43	160	1	4341	1841	2269	10	90	78
ZY064 Regelmäßige priv. Unterst.													
Bezieher: hochger. (in Tsd.)	6	0	-	-	-	0	-	6	1	4	-	0	0
(in %)	0	0	-	-	-	0	-	0	0	0	-	1	1
ungewichtet	19	1	-	-	-	1	-	18	3	12	-	1	1
1 - u. 25 EUR	-	-	-	-	-	-	-	-	-	-	-	-	-
25 - u. 50 EUR	-	-	-	-	-	-	-	-	-	-	-	-	-
50 - u. 100 EUR	(17)	[100]	-	-	-	[100]	-	(16)	[11]	(21)	-	-	-
100 - u. 200 EUR	(45)	-	-	-	-	-	-	(45)	[65]	(37)	-	-	[100]
200 - u. 300 EUR	(9)	-	-	-	-	-	-	(9)	-	(14)	-	-	-
300 - u. 400 EUR	(3)	-	-	-	-	-	-	(4)	[24]	-	-	-	-
400 - u. 500 EUR	(14)	-	-	-	-	-	-	(14)	-	(20)	-	-	-
500 - u. 600 EUR	(12)	-	-	-	-	-	-	(13)	-	(9)	-	[100]	-
600 - u. 700 EUR	-	-	-	-	-	-	-	-	-	-	-	-	-
700 - u. 800 EUR	-	-	-	-	-	-	-	-	-	-	-	-	-
800 - u. 900 EUR	-	-	-	-	-	-	-	-	-	-	-	-	-
900 - u. 1.000 EUR	-	-	-	-	-	-	-	-	-	-	-	-	-
1.000 - u. 1.100 EUR	-	-	-	-	-	-	-	-	-	-	-	-	-
1.100 - u. 1.200 EUR	-	-	-	-	-	-	-	-	-	-	-	-	-
1.200 - u. 1.300 EUR	-	-	-	-	-	-	-	-	-	-	-	-	-
1.300 - u. 1.400 EUR	-	-	-	-	-	-	-	-	-	-	-	-	-
1.400 - u. 1.500 EUR	-	-	-	-	-	-	-	-	-	-	-	-	-
1.500 - u. 1.750 EUR	-	-	-	-	-	-	-	-	-	-	-	-	-
1.750 - u. 2.000 EUR	-	-	-	-	-	-	-	-	-	-	-	-	-
2.000 - u. 2.500 EUR	-	-	-	-	-	-	-	-	-	-	-	-	-
2.500 - u. 5.000 EUR	-	-	-	-	-	-	-	-	-	-	-	-	-
5.000 EUR und mehr	-	-	-	-	-	-	-	-	-	-	-	-	-
S U M M E	(100)	[100]	-	-	-	[100]	-	(100)	[100]	(100)	-	[100]	[100]
1 - u. 250 EUR	(71)	[100]	-	-	-	[100]	-	(70)	[76]	(71)	-	-	[100]
250 - u. 500 EUR	(17)	-	-	-	-	-	-	(17)	[24]	(20)	-	-	-
500 - u. 750 EUR	(12)	-	-	-	-	-	-	(13)	-	(9)	-	[100]	-
750 - u. 1.000 EUR	-	-	-	-	-	-	-	-	-	-	-	-	-
1.000 - u. 1.500 EUR	-	-	-	-	-	-	-	-	-	-	-	-	-
1.500 EUR und mehr	-	-	-	-	-	-	-	-	-	-	-	-	-
Betrag je Bezieher/in (EUR/M)	(217)	[51]	-	-	-	[51]	-	(220)	[155]	(220)	-	[511]	[153]

* TNS INFRATEST SOZIALFORSCHUNG *

Schichtung der regelmäßigen privaten Unterstützung, bei Ehepaaren je zur Hälfte beiden Ehepartnern zugeordnet

Teilgesamtheit: Männer ab 55 Jahren (ohne Heimbewohner) - n e u e L ä n d e r (mit Ost-Berlin)

	Männer - Tätigkeitsniveau																Mit- he- fende
	Arbeiter				Angestellte					Beamte, Berufssol.		Selbstständige					
	Alle Männer	Ange-lernt	Fach-arbeiter	Meister/Polier	Ange-lernt	Einf./Fachkr.	Mittl./Fachkr.	Gehob./Fachkr.	Hochq./leit.	Einf./Mittl.D.	Gehob./Höher.D.	Land-wirte	Hand-werker	Verkam./Freib.	Sonst./Freib.	Gewerbe-treib.	
Basis hochger. (in Tsd.)	2112	137	778	133	12	67	296	172	290	18	30	9	53	14	31	61	2
Basis ungewichtet	3963	242	1419	258	21	124	574	349	562	32	55	22	100	26	47	101	3
ZY064 Regelmäßige priv. Unterst.																	
Bezieher: hochger. (in Tsd.)	2	-	2	-	-	-	-	-	-	-	-	0	-	-	-	-	-
(in %)	0	-	0	-	-	-	-	-	-	-	-	1	-	-	-	-	-
ungewichtet	3	-	2	-	-	-	-	-	-	-	-	1	-	-	-	-	-
1 - u. 25 EUR	-	-	-	-	-	-	-	-	-	-	-	-	-	-	-	-	-
25 - u. 50 EUR	-	-	-	-	-	-	-	-	-	-	-	-	-	-	-	-	-
50 - u. 100 EUR	[6]	-	-	-	-	-	-	-	-	-	-	[100]	-	-	-	-	-
100 - u. 200 EUR	[52]	-	[55]	-	-	-	-	-	-	-	-	-	-	-	-	-	-
200 - u. 300 EUR	[43]	-	[45]	-	-	-	-	-	-	-	-	-	-	-	-	-	-
300 - u. 400 EUR	-	-	-	-	-	-	-	-	-	-	-	-	-	-	-	-	-
400 - u. 500 EUR	-	-	-	-	-	-	-	-	-	-	-	-	-	-	-	-	-
500 - u. 600 EUR	-	-	-	-	-	-	-	-	-	-	-	-	-	-	-	-	-
600 - u. 700 EUR	-	-	-	-	-	-	-	-	-	-	-	-	-	-	-	-	-
700 - u. 800 EUR	-	-	-	-	-	-	-	-	-	-	-	-	-	-	-	-	-
800 - u. 900 EUR	-	-	-	-	-	-	-	-	-	-	-	-	-	-	-	-	-
900 - u. 1.000 EUR	-	-	-	-	-	-	-	-	-	-	-	-	-	-	-	-	-
1.000 - u. 1.100 EUR	-	-	-	-	-	-	-	-	-	-	-	-	-	-	-	-	-
1.100 - u. 1.200 EUR	-	-	-	-	-	-	-	-	-	-	-	-	-	-	-	-	-
1.200 - u. 1.300 EUR	-	-	-	-	-	-	-	-	-	-	-	-	-	-	-	-	-
1.300 - u. 1.400 EUR	-	-	-	-	-	-	-	-	-	-	-	-	-	-	-	-	-
1.400 - u. 1.500 EUR	-	-	-	-	-	-	-	-	-	-	-	-	-	-	-	-	-
1.500 - u. 1.750 EUR	-	-	-	-	-	-	-	-	-	-	-	-	-	-	-	-	-
1.750 - u. 2.000 EUR	-	-	-	-	-	-	-	-	-	-	-	-	-	-	-	-	-
2.000 - u. 2.500 EUR	-	-	-	-	-	-	-	-	-	-	-	-	-	-	-	-	-
2.500 - u. 5.000 EUR	-	-	-	-	-	-	-	-	-	-	-	-	-	-	-	-	-
5.000 EUR und mehr	-	-	-	-	-	-	-	-	-	-	-	-	-	-	-	-	-
S U M M E	[100]	-	[100]	-	-	-	-	-	-	-	-	[100]	-	-	-	-	-
1 - u. 250 EUR	[57]	-	[55]	-	-	-	-	-	-	-	-	[100]	-	-	-	-	-
250 - u. 500 EUR	[43]	-	[45]	-	-	-	-	-	-	-	-	-	-	-	-	-	-
500 - u. 750 EUR	-	-	-	-	-	-	-	-	-	-	-	-	-	-	-	-	-
750 - u. 1.000 EUR	-	-	-	-	-	-	-	-	-	-	-	-	-	-	-	-	-
1.000 - u. 1.500 EUR	-	-	-	-	-	-	-	-	-	-	-	-	-	-	-	-	-
1.500 EUR und mehr	-	-	-	-	-	-	-	-	-	-	-	-	-	-	-	-	-
Betrag je Bezieher/in (EUR/M)	[209]	-	[219]	-	-	-	-	-	-	-	-	[51]	-	-	-	-	-

* TNS INFRATEST SOZIALFORSCHUNG *

Schichtung der regelmäßigen privaten Unterstützung, bei Ehepaaren je zur Hälfte beiden Ehepartnern zugeordnet

Teilgesamtheit: Frauen ab 55 Jahren (ohne Heimbewohner) - n e u e L ä n d e r (mit Ost-Berlin)

	Frauen - Tätigkeitsniveau																Mit- he1- fende
	Arbeiter				Angestellte					Beamte, Berufssol.		Selbstständige					
	Alle Frauen	Ange-lernt	Fach-arbeiter	Meister/Polier	Ange-lernt	Einf./Fachkr.	Mittl./Fachkr.	Gehob./Fachkr.	Hochq./leit.	Einf./Mittl.D.	Gehob./Höher.D.	Land-wirte	Hand-werker	Verkam./Freib.	Sonst./Freib.	Gewerbe-treib.	
Basis hochger. (in Tsd.)	2659	449	582	22	90	433	665	156	113	3	14	3	14	14	14	34	32
Basis ungewichtet	5862	1073	1226	52	214	948	1429	339	245	5	28	7	30	25	24	69	89
ZY064 Regelmäßige priv. Unterst.																	
Bezieher: hochger. (in Tsd.)	9	0	2	-	1	0	4	0	-	-	-	-	-	-	-	0	0
(in %)	0	0	0	-	1	0	1	0	-	-	-	-	-	-	-	1	1
ungewichtet	24	1	5	-	3	1	9	2	-	-	-	-	-	-	-	1	1
1 - u. 25 EUR	-	-	-	-	-	-	-	-	-	-	-	-	-	-	-	-	-
25 - u. 50 EUR	-	-	-	-	-	-	-	-	-	-	-	-	-	-	-	-	-
50 - u. 100 EUR	(15)	-	[24]	-	-	-	[17]	[45]	-	-	-	-	-	-	-	-	-
100 - u. 200 EUR	(30)	-	[28]	-	[18]	[100]	[18]	[55]	-	-	-	-	-	-	-	-	[100]
200 - u. 300 EUR	(19)	-	-	-	[50]	-	[29]	-	-	-	-	-	-	-	-	-	-
300 - u. 400 EUR	(7)	[100]	[22]	-	-	-	-	-	-	-	-	-	-	-	-	-	-
400 - u. 500 EUR	(9)	-	-	-	-	-	[22]	-	-	-	-	-	-	-	-	-	-
500 - u. 600 EUR	(8)	-	-	-	[32]	-	-	-	-	-	-	-	-	-	-	[100]	-
600 - u. 700 EUR	(6)	-	[26]	-	-	-	-	-	-	-	-	-	-	-	-	-	-
700 - u. 800 EUR	-	-	-	-	-	-	-	-	-	-	-	-	-	-	-	-	-
800 - u. 900 EUR	-	-	-	-	-	-	-	-	-	-	-	-	-	-	-	-	-
900 - u. 1.000 EUR	-	-	-	-	-	-	-	-	-	-	-	-	-	-	-	-	-
1.000 - u. 1.100 EUR	-	-	-	-	-	-	-	-	-	-	-	-	-	-	-	-	-
1.100 - u. 1.200 EUR	(6)	-	-	-	-	-	[14]	-	-	-	-	-	-	-	-	-	-
1.200 - u. 1.300 EUR	-	-	-	-	-	-	-	-	-	-	-	-	-	-	-	-	-
1.300 - u. 1.400 EUR	-	-	-	-	-	-	-	-	-	-	-	-	-	-	-	-	-
1.400 - u. 1.500 EUR	-	-	-	-	-	-	-	-	-	-	-	-	-	-	-	-	-
1.500 - u. 1.750 EUR	-	-	-	-	-	-	-	-	-	-	-	-	-	-	-	-	-
1.750 - u. 2.000 EUR	-	-	-	-	-	-	-	-	-	-	-	-	-	-	-	-	-
2.000 - u. 2.500 EUR	-	-	-	-	-	-	-	-	-	-	-	-	-	-	-	-	-
2.500 - u. 5.000 EUR	-	-	-	-	-	-	-	-	-	-	-	-	-	-	-	-	-
5.000 EUR und mehr	-	-	-	-	-	-	-	-	-	-	-	-	-	-	-	-	-
S U M M E	(100)	[100]	[100]	-	[100]	[100]	[100]	[100]	-	-	-	-	-	-	-	[100]	[100]
1 - u. 250 EUR	(57)	-	[52]	-	[68]	[100]	[49]	[100]	-	-	-	-	-	-	-	-	[100]
250 - u. 500 EUR	(23)	[100]	[22]	-	-	-	[37]	-	-	-	-	-	-	-	-	-	-
500 - u. 750 EUR	(14)	-	[26]	-	[32]	-	-	-	-	-	-	-	-	-	[100]	-	-
750 - u. 1.000 EUR	-	-	-	-	-	-	-	-	-	-	-	-	-	-	-	-	-
1.000 - u. 1.500 EUR	(6)	-	-	-	-	-	[14]	-	-	-	-	-	-	-	-	-	-
1.500 EUR und mehr	-	-	-	-	-	-	-	-	-	-	-	-	-	-	-	-	-
Betrag je Bezieher/in (EUR/M)	(290)	[350]	[261]	-	[283]	[102]	[351]	[99]	-	-	-	-	-	-	-	[511]	[153]

Schichtung des Einkommens aus Vermietung und Verpachtung, bei Ehepaaren je zur Hälfte beiden Ehepartnern zugeordnet

Teilgesamtheit: Männer und Frauen ab 55 Jahren (ohne Heimbewohner) - n e u e L ä n d e r (mit Ost-Berlin)

	+-- ALLE +--	+----- M ä n n e r -----+						+----- F r a u e n -----+					
		Alle	55-u. 65 J.	65-u. 75 J.	75-u. 85 J.	85 u. älter	65 u. älter	Alle	55-u. 65 J.	65-u. 75 J.	75-u. 85 J.	85 u. älter	65 u. älter
Basis hochger. (in Tsd.)	4771	2112	839	883	332	58	1273	2659	835	1026	603	195	1823
Basis ungewichtet	9825	3963	1283	1562	827	291	2680	5862	1521	2081	1641	619	4341
ZY065 Vermietung, Verpachtung													
Bezieher: hochger. (in Tsd.)	274	143	76	58	7	2	66	131	65	54	10	2	66
(in %)	6	7	9	7	2	3	5	5	8	5	2	1	4
ungewichtet	500	247	120	99	20	8	127	253	118	100	29	6	135
1 - u. 25 EUR	12	12	10	14	(9)	[7]	13	12	10	14	(19)	[6]	14
25 - u. 50 EUR	8	8	4	12	(17)	[45]	13	8	4	11	(12)	[21]	11
50 - u. 100 EUR	18	17	18	16	(16)	-	16	18	20	18	(3)	[39]	16
100 - u. 200 EUR	28	29	32	25	(27)	[22]	25	27	32	20	(33)	[34]	23
200 - u. 300 EUR	16	14	12	18	(13)	[18]	17	17	14	23	(11)	-	21
300 - u. 400 EUR	10	10	8	13	(12)	-	13	11	11	9	(22)	-	10
400 - u. 500 EUR	3	4	6	1	-	[8]	1	2	3	2	(1)	-	2
500 - u. 600 EUR	2	2	2	1	(6)	-	2	1	2	1	-	-	1
600 - u. 700 EUR	1	1	2	-	-	-	-	1	2	-	-	-	-
700 - u. 800 EUR	0	-	-	-	-	-	-	0	1	-	-	-	-
800 - u. 900 EUR	0	-	-	-	-	-	-	0	-	1	-	-	1
900 - u. 1.000 EUR	0	1	1	-	-	-	-	-	-	-	-	-	-
1.000 - u. 1.100 EUR	1	1	2	-	-	-	-	0	1	-	-	-	-
1.100 - u. 1.200 EUR	-	-	-	-	-	-	-	-	-	-	-	-	-
1.200 - u. 1.300 EUR	0	-	-	-	-	-	-	0	1	-	-	-	-
1.300 - u. 1.400 EUR	-	-	-	-	-	-	-	-	-	-	-	-	-
1.400 - u. 1.500 EUR	-	-	-	-	-	-	-	-	-	-	-	-	-
1.500 - u. 1.750 EUR	1	1	1	-	-	-	-	1	2	-	-	-	-
1.750 - u. 2.000 EUR	-	-	-	-	-	-	-	-	-	-	-	-	-
2.000 - u. 2.500 EUR	1	1	1	-	-	-	-	1	-	2	-	-	1
2.500 - u. 5.000 EUR	-	-	-	-	-	-	-	-	-	-	-	-	-
5.000 EUR und mehr	0	0	-	1	-	-	1	-	-	-	-	-	-
S U M M E	100	100	100	100	(100)	[100]	100	100	100	100	(100)	[100]	100
1 - u. 250 EUR	77	76	73	79	(79)	[81]	79	77	74	81	(73)	[100]	80
250 - u. 500 EUR	18	18	17	19	(15)	[19]	19	18	19	16	(27)	-	17
500 - u. 750 EUR	3	3	5	1	(6)	-	2	2	4	1	-	-	1
750 - u. 1.000 EUR	0	1	1	-	-	-	-	0	-	1	-	-	1
1.000 - u. 1.500 EUR	1	1	2	-	-	-	-	1	1	-	-	-	-
1.500 EUR und mehr	2	2	3	1	-	-	1	1	2	2	-	-	1
Betrag je Bezieher/in (EUR/M)	201	211	240	184	(150)	[130]	179	190	205	182	(155)	[72]	175

Schichtung des Einkommens aus Vermietung und Verpachtung, bei Ehepaaren je zur Hälfte beiden Ehepartnern zugeordnet

Teilgesamtheit: Männer ab 55 Jahren (ohne Heimbewohner) - n e u e L ä n d e r (mit Ost-Berlin)

	+-- ALLE +--				+ V E R H E I R A T E T E +				+----- A L L E I N S T E H E N D E N A C H F A M I L I E N S T A N D -----+											
		Gesamt			Verwitwet			Geschieden/Getr.lebend			Ledig									
		Alle	55-u. 65 J.	65 u. älter	Alle	55-u. 65 J.	65 u. älter	Alle	55-u. 65 J.	65 u. älter	Alle	55-u. 65 J.	65 u. älter	Alle	55-u. 65 J.	65 u. älter				
Basis hochger. (in Tsd.)	2112	1627	647	980	485	192	293	197	27	170	190	109	81	97	56	41				
Basis ungewichtet	3963	3145	1038	2107	818	245	573	404	29	375	283	148	135	131	68	63				
ZY065 Vermietung, Verpachtung																				
Bezieher: hochger. (in Tsd.)	143	118	65	52	25	11	14	6	1	5	15	8	6	4	2	3				
(in %)	7	7	10	5	5	6	5	3	4	3	8	8	8	4	3	7				
ungewichtet	247	210	105	105	37	15	22	9	1	8	22	12	10	6	2	4				
1 - u. 25 EUR	12	11	10	13	13	(12)	(13)	[12]	-	[15]	(5)	(8)	-	[42]	[45]	[40]				
25 - u. 50 EUR	8	7	5	10	13	-	(24)	[11]	-	[14]	(18)	-	(42)	-	-	-				
50 - u. 100 EUR	17	19	20	17	11	(10)	(12)	[7]	-	[9]	(7)	(13)	-	[29]	-	[46]				
100 - u. 200 EUR	29	32	37	26	14	(5)	(21)	-	-	-	(24)	(7)	(46)	-	-	-				
200 - u. 300 EUR	14	16	12	21	7	(11)	(4)	[7]	-	[8]	(9)	(15)	(2)	-	-	-				
300 - u. 400 EUR	10	10	9	11	11	-	(20)	[36]	-	[45]	(4)	-	(10)	-	-	-				
400 - u. 500 EUR	4	3	4	1	7	(16)	-	-	-	-	(12)	(21)	-	-	-	-				
500 - u. 600 EUR	2	1	1	1	7	(11)	(3)	[7]	-	[9]	(8)	(15)	-	-	-	-				
600 - u. 700 EUR	1	0	1	-	5	(11)	-	[20]	[100]	-	-	-	-	-	-	-				
700 - u. 800 EUR	-	-	-	-	-	-	-	-	-	-	-	-	-	-	-	-				
800 - u. 900 EUR	-	-	-	-	-	-	-	-	-	-	-	-	-	-	-	-				
900 - u. 1.000 EUR	1	-	-	-	3	(7)	-	-	-	-	(5)	(9)	-	-	-	-				
1.000 - u. 1.100 EUR	1	0	1	-	3	(8)	-	-	-	-	-	-	-	[20]	[55]	-				
1.100 - u. 1.200 EUR	-	-	-	-	-	-	-	-	-	-	-	-	-	-	-	-				
1.200 - u. 1.300 EUR	-	-	-	-	-	-	-	-	-	-	-	-	-	-	-	-				
1.300 - u. 1.400 EUR	-	-	-	-	-	-	-	-	-	-	-	-	-	-	-	-				
1.400 - u. 1.500 EUR	-	-	-	-	-	-	-	-	-	-	-	-	-	-	-	-				
1.500 - u. 1.750 EUR	1	1	2	-	-	-	-	-	-	-	-	-	-	-	-	-				
1.750 - u. 2.000 EUR	-	-	-	-	-	-	-	-	-	-	-	-	-	-	-	-				
2.000 - u. 2.500 EUR	1	-	-	-	4	(9)	-	-	-	-	(7)	(12)	-	-	-	-				
2.500 - u. 5.000 EUR	-	-	-	-	-	-	-	-	-	-	-	-	-	-	-	-				
5.000 EUR und mehr	0	-	-	-	2	-	(3)	-	-	-	-	-	-	[9]	-	[14]				
S U M M E	100	100	100	100	100	(100)	(100)	[100]	[100]	[100]	(100)	(100)	(100)	[100]	[100]	[100]				
1 - u. 250 EUR	76	81	81	81	53	(27)	(74)	[37]	-	[46]	(55)	(28)	(90)	[71]	[45]	[86]				
250 - u. 500 EUR	18	17	15	18	23	(27)	(20)	[36]	-	[45]	(25)	(36)	(10)	-	-	-				
500 - u. 750 EUR	3	1	2	1	12	(22)	(3)	[27]	[100]	[9]	(8)	(15)	-	-	-	-				
750 - u. 1.000 EUR	1	-	-	-	3	(7)	-	-	-	-	(5)	(9)	-	-	-	-				
1.000 - u. 1.500 EUR	1	0	1	-	3	(8)	-	-	-	-	-	-	-	[20]	[55]	-				
1.500 EUR und mehr	2	1	2	-	6	(9)	(3)	-	-	-	(7)	(12)	-	[9]	-	[14]				
Betrag je Bezieher/in (EUR/M)	211	166	181	147	421	(579)	(295)	[295]	[600]	[220]	(375)	(580)	(105)	[763]	[556]	[883]				

* TNS INFRATEST SOZIALFORSCHUNG *

Schichtung des Einkommens aus Vermietung und Verpachtung, bei Ehepaaren je zur Hälfte beiden Ehepartnern zugeordnet

Teilgesamtheit: Frauen ab 55 Jahren (ohne Heimbewohner) - n e u e L ä n d e r (mit Ost-Berlin)

	+-- ALLE +--				+ V E R H E I R A T E T E +				+----- ALLEIN STEH ENDE NACH FAMILIENSTAND -----+											
		Gesamt			Verwitwet			Geschieden/Getr. lebend			Ledig									
		Alle	55-u. 65 J.	65 u. älter	Alle	55-u. 65 J.	65 u. älter	Alle	55-u. 65 J.	65 u. älter	Alle	55-u. 65 J.	65 u. älter	Alle	55-u. 65 J.	65 u. älter				
Basis hochger. (in Tsd.)	2659	1429	595	834	1230	240	990	824	99	725	257	104	153	148	38	111				
Basis ungewichtet	5862	2851	1062	1789	3011	459	2552	1932	178	1754	684	211	473	395	70	325				
ZY065 Vermietung, Verpachtung																				
Bezieher: hochger. (in Tsd.)	131	99	55	44	33	11	22	21	4	17	8	4	4	4	3	1				
(in %)	5	7	9	5	3	4	2	3	4	2	3	4	3	3	7	1				
ungewichtet	253	182	97	85	71	21	50	42	7	35	21	8	13	8	6	2				
1 - u. 25 EUR	12	10	9	11	18	(14)	20	19	-	23	(14)	[14]	(14)	[24]	[33]	-				
25 - u. 50 EUR	8	8	4	13	7	(4)	8	9	-	11	(5)	[11]	-	-	-	-				
50 - u. 100 EUR	18	20	19	21	12	(22)	7	8	[20]	5	(7)	[14]	-	[44]	[35]	[70]				
100 - u. 200 EUR	27	30	35	24	19	(18)	19	20	[27]	19	(13)	-	(26)	[24]	[32]	-				
200 - u. 300 EUR	17	17	15	20	19	(10)	22	19	-	24	(21)	[26]	(16)	[8]	-	[30]				
300 - u. 400 EUR	11	10	10	9	12	(13)	12	13	[24]	11	(17)	[11]	(23)	-	-	-				
400 - u. 500 EUR	2	2	3	0	4	-	5	2	-	2	(10)	-	(21)	-	-	-				
500 - u. 600 EUR	1	1	1	1	1	(4)	-	2	[13]	-	-	-	-	-	-	-				
600 - u. 700 EUR	1	1	1	-	2	(6)	-	-	-	-	(7)	[15]	-	-	-	-				
700 - u. 800 EUR	0	-	-	-	2	(5)	-	3	[15]	-	-	-	-	-	-	-				
800 - u. 900 EUR	0	-	-	-	1	-	2	2	-	2	-	-	-	-	-	-				
900 - u. 1.000 EUR	-	-	-	-	-	-	-	-	-	-	-	-	-	-	-	-				
1.000 - u. 1.100 EUR	0	0	1	-	-	-	-	-	-	-	-	-	-	-	-	-				
1.100 - u. 1.200 EUR	-	-	-	-	-	-	-	-	-	-	-	-	-	-	-	-				
1.200 - u. 1.300 EUR	0	-	-	-	1	(4)	-	-	-	-	(5)	[11]	-	-	-	-				
1.300 - u. 1.400 EUR	-	-	-	-	-	-	-	-	-	-	-	-	-	-	-	-				
1.400 - u. 1.500 EUR	-	-	-	-	-	-	-	-	-	-	-	-	-	-	-	-				
1.500 - u. 1.750 EUR	1	1	2	-	-	-	-	-	-	-	-	-	-	-	-	-				
1.750 - u. 2.000 EUR	-	-	-	-	-	-	-	-	-	-	-	-	-	-	-	-				
2.000 - u. 2.500 EUR	1	-	-	-	3	-	4	4	-	5	-	-	-	-	-	-				
2.500 - u. 5.000 EUR	-	-	-	-	-	-	-	-	-	-	-	-	-	-	-	-				
5.000 EUR und mehr	-	-	-	-	-	-	-	-	-	-	-	-	-	-	-	-				
S U M M E	100	100	100	100	100	(100)	100	100	[100]	100	(100)	[100]	(100)	[100]	[100]	[100]				
1 - u. 250 EUR	77	80	75	85	69	(68)	70	68	[48]	72	(60)	[64]	(56)	[100]	[100]	[100]				
250 - u. 500 EUR	18	17	20	13	21	(13)	25	22	[24]	21	(27)	[11]	(44)	-	-	-				
500 - u. 750 EUR	2	2	2	1	5	(15)	-	5	[28]	-	(7)	[15]	-	-	-	-				
750 - u. 1.000 EUR	0	-	-	-	1	-	2	2	-	2	-	-	-	-	-	-				
1.000 - u. 1.500 EUR	1	0	1	-	1	(4)	-	-	-	-	(5)	[11]	-	-	-	-				
1.500 EUR und mehr	1	1	2	-	3	-	4	4	-	5	-	-	-	-	-	-				
Betrag je Bezieher/in (EUR/M)	190	170	195	138	250	(255)	247	268	[311]	259	(276)	[320]	(230)	[90]	[82]	[111]				

* TNS INFRATEST SOZIALFORSCHUNG *

Schichtung des Einkommens aus Vermietung und Verpachtung, bei Ehepaaren je zur Hälfte beiden Ehepartnern zugeordnet

PROZENT SENKRECHT

Teilgesamtheit: Männer und Frauen ab 65 Jahren (ohne Heimbewohner) - neue Länder (mit Ost-Berlin)

	+-- alle +--	+-- LETZTE / HEUTIGE BERUFLICHE STELLUNG ("Alle" einschl. nie erwerbstätig und K.A. zur beruflichen Stellung) +--											
		M ä n n e r					F r a u e n						
		Alle	Arbeiter	An-gestellte	Beamte/ Ber.-Sold	Selbst-ständige	Mit-helfende	Alle	Arbeiter	An-gestellte	Beamte/ Ber.-Sold	Selbst-ständige	Mit-helfende
Basis hochger. (in Tsd.)	3096	1273	611	561	19	74	0	1823	773	962	4	42	27
Basis ungewichtet	7021	2680	1251	1204	43	160	1	4341	1841	2269	10	90	78
ZY065 Vermietung, Verpachtung													
Bezieher: hochger. (in Tsd.)	132	66	19	36	0	11	-	66	19	43	-	3	1
(in %)	4	5	3	6	2	15	-	4	2	5	-	6	5
ungewichtet	262	127	40	65	1	21	-	135	41	84	-	5	5
1 - u. 25 EUR	14	13	12	18	-	-	-	14	22	12	-	-	-
25 - u. 50 EUR	12	13	16	9	-	(22)	-	11	20	9	-	-	-
50 - u. 100 EUR	16	16	23	15	-	(7)	-	16	13	17	-	[39]	-
100 - u. 200 EUR	24	25	27	20	-	(38)	-	23	24	21	-	-	[91]
200 - u. 300 EUR	19	17	18	18	[100]	(11)	-	21	14	24	-	[23]	-
300 - u. 400 EUR	12	13	5	16	-	(17)	-	10	6	13	-	[6]	-
400 - u. 500 EUR	1	1	-	1	-	(1)	-	2	2	2	-	-	[9]
500 - u. 600 EUR	1	2	-	3	-	-	-	1	-	1	-	-	-
600 - u. 700 EUR	-	-	-	-	-	-	-	-	-	-	-	-	-
700 - u. 800 EUR	-	-	-	-	-	-	-	-	-	-	-	-	-
800 - u. 900 EUR	0	-	-	-	-	-	-	1	-	1	-	-	-
900 - u. 1.000 EUR	-	-	-	-	-	-	-	-	-	-	-	-	-
1.000 - u. 1.100 EUR	-	-	-	-	-	-	-	-	-	-	-	-	-
1.100 - u. 1.200 EUR	-	-	-	-	-	-	-	-	-	-	-	-	-
1.200 - u. 1.300 EUR	-	-	-	-	-	-	-	-	-	-	-	-	-
1.300 - u. 1.400 EUR	-	-	-	-	-	-	-	-	-	-	-	-	-
1.400 - u. 1.500 EUR	-	-	-	-	-	-	-	-	-	-	-	-	-
1.500 - u. 1.750 EUR	-	-	-	-	-	-	-	-	-	-	-	-	-
1.750 - u. 2.000 EUR	-	-	-	-	-	-	-	-	-	-	-	-	-
2.000 - u. 2.500 EUR	1	-	-	-	-	-	-	1	-	-	-	[32]	-
2.500 - u. 5.000 EUR	-	-	-	-	-	-	-	-	-	-	-	-	-
5.000 EUR und mehr	0	1	-	-	-	(4)	-	-	-	-	-	-	-
S U M M E	100	100	100	100	[100]	(100)	-	100	100	100	-	[100]	[100]
1 - u. 250 EUR	80	79	95	73	[100]	(71)	-	80	90	77	-	[62]	[91]
250 - u. 500 EUR	18	19	5	24	-	(26)	-	17	10	21	-	[6]	[9]
500 - u. 750 EUR	1	2	-	3	-	-	-	1	-	1	-	-	-
750 - u. 1.000 EUR	0	-	-	-	-	-	-	1	-	1	-	-	-
1.000 - u. 1.500 EUR	-	-	-	-	-	-	-	-	-	-	-	-	-
1.500 EUR und mehr	1	1	-	-	-	(4)	-	1	-	-	-	[32]	-
Betrag je Bezieher/in (EUR/M)	177	179	111	159	[200]	(362)	-	175	110	167	-	[796]	[148]

* TNS INFRATEST SOZIALFORSCHUNG *

Schichtung des Einkommens aus Vermietung und Verpachtung, bei Ehepaaren je zur Hälfte beiden Ehepartnern zugeordnet

Teilgesamtheit: Männer ab 55 Jahren (ohne Heimbewohner) - n e u e L ä n d e r (mit Ost-Berlin)

	Männer - Tätigkeitsniveau																
	Arbeiter				Angestellte					Beamte, Berufssol.		Selbstständige					Mit- fende
	Alle Männer	Ange- lernt	Fach- arbeiter	Meister Polier	Ange- lernt	Einf. Fachkr.	Mittl. Fachkr.	Gehob. Fachkr.	Hochq./ leit.	Einf./ Mittl.D.	Gehob./ Höher.D.	Land- wirte	Hand- werker	Verkam. Freib.	Sonst. Freib.	Gewerbe treib.	
Basis hochger. (in Tsd.)	2112	137	778	133	12	67	296	172	290	18	30	9	53	14	31	61	2
Basis ungewichtet	3963	242	1419	258	21	124	574	349	562	32	55	22	100	26	47	101	3
ZY065 Vermietung, Verpachtung																	
Bezieher: hochger. (in Tsd.)	143	3	35	9	2	4	20	18	22	-	1	1	9	5	4	9	-
(in %)	7	2	4	7	13	5	7	11	8	-	3	11	18	36	14	15	-
ungewichtet	247	6	62	16	3	6	32	31	39	-	2	2	17	7	6	16	-
1 - u. 25 EUR	12	-	14	(17)	[14]	-	5	15	18	-	-	-	-	-	[16]	(14)	-
25 - u. 50 EUR	8	[25]	11	(8)	-	-	8	9	5	-	-	-	(13)	[22]	-	-	-
50 - u. 100 EUR	17	[18]	22	(33)	-	[13]	26	15	9	-	-	[75]	(9)	-	[18]	(7)	-
100 - u. 200 EUR	29	[48]	30	(30)	[86]	[34]	23	17	35	-	-	-	(24)	[27]	[31]	(40)	-
200 - u. 300 EUR	14	-	13	(12)	-	[36]	10	14	22	-	[37]	[25]	(5)	[12]	-	(19)	-
300 - u. 400 EUR	10	[8]	3	-	-	[17]	13	18	10	-	-	-	(22)	-	[34]	(5)	-
400 - u. 500 EUR	4	-	4	-	-	-	6	5	-	-	[63]	-	(1)	[16]	-	-	-
500 - u. 600 EUR	2	-	-	-	-	-	2	-	2	-	-	-	(15)	-	-	(4)	-
600 - u. 700 EUR	1	-	-	-	-	-	-	7	-	-	-	-	(6)	-	-	-	-
700 - u. 800 EUR	-	-	-	-	-	-	-	-	-	-	-	-	-	-	-	-	-
800 - u. 900 EUR	-	-	-	-	-	-	-	-	-	-	-	-	-	-	-	-	-
900 - u. 1.000 EUR	1	-	-	-	-	-	-	-	-	-	-	-	-	[16]	-	-	-
1.000 - u. 1.100 EUR	1	-	2	-	-	-	-	-	-	-	-	-	(4)	-	-	-	-
1.100 - u. 1.200 EUR	-	-	-	-	-	-	-	-	-	-	-	-	-	-	-	-	-
1.200 - u. 1.300 EUR	-	-	-	-	-	-	-	-	-	-	-	-	-	-	-	-	-
1.300 - u. 1.400 EUR	-	-	-	-	-	-	-	-	-	-	-	-	-	-	-	-	-
1.400 - u. 1.500 EUR	-	-	-	-	-	-	-	-	-	-	-	-	-	-	-	-	-
1.500 - u. 1.750 EUR	1	-	-	-	-	-	5	-	-	-	-	-	-	-	-	-	-
1.750 - u. 2.000 EUR	-	-	-	-	-	-	-	-	-	-	-	-	-	-	-	-	-
2.000 - u. 2.500 EUR	1	-	-	-	-	-	-	-	-	-	-	-	-	-	-	(11)	-
2.500 - u. 5.000 EUR	-	-	-	-	-	-	-	-	-	-	-	-	-	-	-	-	-
5.000 EUR und mehr	0	-	-	-	-	-	-	-	-	-	-	-	-	[8]	-	-	-
S U M M E	100	[100]	100	(100)	[100]	[100]	100	100	100	-	[100]	[100]	(100)	[100]	[100]	(100)	-
1 - u. 250 EUR	76	[92]	90	(95)	[100]	[83]	70	68	76	-	[37]	[75]	(47)	[49]	[66]	(73)	-
250 - u. 500 EUR	18	[8]	8	(5)	-	[17]	23	26	21	-	[63]	[25]	(29)	[27]	[34]	(12)	-
500 - u. 750 EUR	3	-	-	-	-	-	2	7	2	-	-	-	(21)	-	-	(4)	-
750 - u. 1.000 EUR	1	-	-	-	-	-	-	-	-	-	-	-	-	[16]	-	-	-
1.000 - u. 1.500 EUR	1	-	2	-	-	-	-	-	-	-	-	-	(4)	-	-	-	-
1.500 EUR und mehr	2	-	-	-	-	-	5	-	-	-	-	-	-	[8]	-	(11)	-
Betrag je Bezieher/in (EUR/M)	211	[106]	143	(100)	[119]	[206]	231	192	160	-	[333]	[131]	(280)	[762]	[186]	(391)	-

* TNS INFRATEST SOZIALFORSCHUNG *

Schichtung des Einkommens aus Vermietung und Verpachtung, bei Ehepaaren je zur Hälfte beiden Ehepartnern zugeordnet

Teilgesamtheit: Frauen ab 55 Jahren (ohne Heimbewohner) - n e u e L ä n d e r (mit Ost-Berlin)

	Frauen - Tätigkeitsniveau																
	Arbeiter				Angestellte					Beamte, Berufssol.		Selbstständige					Mithefende
	Alle Frauen	Ange-lernt	Fach-arbeiter	Meister/Polier	Ange-lernt	Einf./Fachkr.	Mittl./Fachkr.	Gehob./Fachkr.	Hochq./leit.	Einf./Mittl.D.	Gehob./Höher.D.	Land-wirte	Hand-werker	Verkam./Freib.	Sonst./Freib.	Gewerbe-treib.	
Basis hochger. (in Tsd.)	2659	449	582	22	90	433	665	156	113	3	14	3	14	14	14	34	32
Basis ungewichtet	5862	1073	1226	52	214	948	1429	339	245	5	28	7	30	25	24	69	89
ZY065 Vermietung, Verpachtung																	
Bezieher: hochger. (in Tsd.)	131	10	22	1	5	23	32	14	8	-	2	-	2	4	1	5	3
(in %)	5	2	4	6	5	5	5	9	7	-	13	-	13	31	4	13	9
ungewichtet	253	24	43	3	11	41	61	23	16	-	3	-	3	7	1	9	8
1 - u. 25 EUR	12	(12)	18	[66]	(16)	12	11	(12)	(7)	-	-	-	-	-	-	-	[18]
25 - u. 50 EUR	8	(19)	10	-	-	16	6	(3)	-	-	-	-	-	-	-	-	-
50 - u. 100 EUR	18	(24)	11	-	(5)	25	24	(19)	(13)	-	-	-	-	-	-	[31]	-
100 - u. 200 EUR	27	(9)	30	[34]	(46)	21	27	(39)	(31)	-	[75]	-	[30]	[16]	-	[13]	[42]
200 - u. 300 EUR	17	(19)	16	-	(10)	11	17	(18)	(21)	-	[25]	-	[25]	[57]	-	[13]	[17]
300 - u. 400 EUR	11	(13)	7	-	(15)	10	14	(6)	(11)	-	-	-	-	[13]	[100]	[16]	-
400 - u. 500 EUR	2	(4)	2	-	-	-	2	-	(10)	-	-	-	-	-	-	[16]	[4]
500 - u. 600 EUR	1	-	5	-	-	-	-	-	(7)	-	-	-	-	-	-	-	-
600 - u. 700 EUR	1	-	-	-	-	-	-	-	-	-	-	-	-	[15]	-	-	[18]
700 - u. 800 EUR	0	-	-	-	-	-	-	(4)	-	-	-	-	-	-	-	-	-
800 - u. 900 EUR	0	-	-	-	(7)	-	-	-	-	-	-	-	-	-	-	-	-
900 - u. 1.000 EUR	-	-	-	-	-	-	-	-	-	-	-	-	-	-	-	-	-
1.000 - u. 1.100 EUR	0	-	2	-	-	-	-	-	-	-	-	-	-	-	-	-	-
1.100 - u. 1.200 EUR	-	-	-	-	-	-	-	-	-	-	-	-	-	-	-	-	-
1.200 - u. 1.300 EUR	0	-	-	-	-	-	-	-	-	-	-	-	-	-	-	[10]	-
1.300 - u. 1.400 EUR	-	-	-	-	-	-	-	-	-	-	-	-	-	-	-	-	-
1.400 - u. 1.500 EUR	-	-	-	-	-	-	-	-	-	-	-	-	-	-	-	-	-
1.500 - u. 1.750 EUR	1	-	-	-	-	5	-	-	-	-	-	-	-	-	-	-	-
1.750 - u. 2.000 EUR	-	-	-	-	-	-	-	-	-	-	-	-	-	-	-	-	-
2.000 - u. 2.500 EUR	1	-	-	-	-	-	-	-	-	-	-	-	[45]	-	-	-	-
2.500 - u. 5.000 EUR	-	-	-	-	-	-	-	-	-	-	-	-	-	-	-	-	-
5.000 EUR und mehr	-	-	-	-	-	-	-	-	-	-	-	-	-	-	-	-	-
S U M M E	100	(100)	100	[100]	(100)	100	100	(100)	(100)	-	[100]	-	[100]	[100]	[100]	[100]	[100]
1 - u. 250 EUR	77	(79)	81	[100]	(67)	82	83	(84)	(55)	-	[100]	-	[30]	[73]	-	[44]	[60]
250 - u. 500 EUR	18	(21)	13	-	(26)	13	17	(12)	(38)	-	-	-	[25]	[13]	[100]	[46]	[21]
500 - u. 750 EUR	2	-	5	-	-	-	-	(4)	(7)	-	-	-	-	[15]	-	-	[18]
750 - u. 1.000 EUR	0	-	-	-	(7)	-	-	-	-	-	-	-	-	-	-	-	-
1.000 - u. 1.500 EUR	1	-	2	-	-	-	-	-	-	-	-	-	-	-	-	[10]	-
1.500 EUR und mehr	1	-	-	-	-	5	-	-	-	-	-	-	[45]	-	-	-	-
Betrag je Bezieher/in (EUR/M)	190	(140)	162	[62]	(213)	190	145	(157)	(216)	-	[149]	-	[1112]	[275]	[350]	[336]	[230]

* TNS INFRATEST SOZIALFORSCHUNG *

Schichtung der Zinseinkünfte, bei Ehepaaren je zur Hälfte beiden Ehepartnern zugeordnet

Teilgesamtheit: Männer und Frauen ab 55 Jahren (ohne Heimbewohner) - n e u e L ä n d e r (mit Ost-Berlin)

	+-- ALLE +--		+----- M ä n n e r -----+					+----- F r a u e n -----+						
			Alle	55-u. 65 J.	65-u. 75 J.	75-u. 85 J.	85 u. älter	65 u. älter	Alle	55-u. 65 J.	65-u. 75 J.	75-u. 85 J.	85 u. älter	65 u. älter
Basis hochger. (in Tsd.)	4771		2112	839	883	332	58	1273	2659	835	1026	603	195	1823
Basis ungewichtet	9825		3963	1283	1562	827	291	2680	5862	1521	2081	1641	619	4341
ZY066 Zinseinkünfte														
Bezieher: hochger. (in Tsd.)	1394		633	207	275	127	24	426	761	223	313	163	63	538
(in %)	29		30	25	31	38	42	33	29	27	31	27	32	30
ungewichtet	2985		1280	323	498	338	121	957	1705	404	628	478	195	1301
1 - u. 25 EUR	35		33	34	30	36	49	33	36	33	33	40	54	38
25 - u. 50 EUR	24		24	24	24	24	21	24	23	25	24	23	18	23
50 - u. 100 EUR	24		25	25	26	23	19	25	23	25	26	18	13	22
100 - u. 200 EUR	9		10	10	11	9	10	10	9	8	9	11	8	9
200 - u. 300 EUR	3		3	4	3	3	1	3	3	4	3	4	2	3
300 - u. 400 EUR	1		1	0	2	0	-	1	1	1	1	1	1	1
400 - u. 500 EUR	0		0	-	0	0	-	0	1	1	0	1	1	1
500 - u. 600 EUR	1		1	1	1	0	-	1	1	0	1	1	1	1
600 - u. 700 EUR	0		0	1	0	0	-	0	0	0	0	-	1	0
700 - u. 800 EUR	1		1	1	0	1	-	1	1	0	1	0	1	1
800 - u. 900 EUR	0		0	0	0	0	-	0	0	0	0	0	-	0
900 - u. 1.000 EUR	0		0	-	-	1	-	0	0	0	0	0	-	0
1.000 - u. 1.100 EUR	1		0	0	1	0	-	1	1	1	1	0	-	1
1.100 - u. 1.200 EUR	0		-	-	-	-	-	-	0	-	0	-	-	0
1.200 - u. 1.300 EUR	0		0	-	0	-	-	0	0	0	0	-	-	0
1.300 - u. 1.400 EUR	0		0	-	0	-	-	0	0	-	0	-	-	0
1.400 - u. 1.500 EUR	0		0	-	-	0	-	0	-	-	-	-	-	-
1.500 - u. 1.750 EUR	0		0	-	0	0	-	0	0	-	1	-	-	0
1.750 - u. 2.000 EUR	-		-	-	-	-	-	-	-	-	-	-	-	-
2.000 - u. 2.500 EUR	0		-	-	-	-	-	-	0	-	0	-	-	0
2.500 - u. 5.000 EUR	0		-	-	-	-	-	-	0	-	-	0	-	0
5.000 EUR und mehr	-		-	-	-	-	-	-	-	-	-	-	-	-
S U M M E	100		100	100	100	100	100	100	100	100	100	100	100	100
1 - u. 250 EUR	94		94	95	93	95	100	94	94	94	93	95	94	94
250 - u. 500 EUR	3		2	2	3	1	0	2	3	4	3	3	3	3
500 - u. 750 EUR	1		1	2	2	1	-	1	1	1	2	1	2	1
750 - u. 1.000 EUR	1		1	1	1	2	-	1	1	1	1	1	1	1
1.000 - u. 1.500 EUR	1		1	0	1	1	-	1	1	1	1	0	-	1
1.500 EUR und mehr	0		0	-	0	0	-	0	0	-	1	0	-	0
Betrag je Bezieher/in (EUR/M)	81		80	69	92	81	42	86	82	79	89	79	60	83

Schichtung der Zinseinkünfte, bei Ehepaaren je zur Hälfte beiden Ehepartnern zugeordnet

PROZENT SENKRECHT

Teilgesamtheit: Männer ab 55 Jahren (ohne Heimbewohner) - n e u e L ä n d e r (mit Ost-Berlin)

	+--- ALLE ---+ + V E R H E I R A T E T E + +----- A L L E I N S T E H E N D E N A C H F A M I L I E N S T A N D -----+																
	+----- Gesamt -----+ +----- Verwitwet -----+ +----- Geschieden/Getr. lebend+-----+ +----- Ledig -----+																
	Alle			55-u. 65 u. älter			Alle			55-u. 65 u. älter			Alle			55-u. 65 u. älter	
Basis hochger. (in Tsd.)	2112	1627	647	980	485	192	293	197	27	170	190	109	81	97	56	41	
Basis ungewichtet	3963	3145	1038	2107	818	245	573	404	29	375	283	148	135	131	68	63	
ZY066 Zinseinkünfte																	
Bezieher: hochger. (in Tsd.)	633	526	178	348	107	29	78	56	4	53	30	14	16	20	11	9	
(in %)	30	32	28	36	22	15	27	29	14	31	16	13	20	21	19	22	
ungewichtet	1280	1070	289	781	210	34	176	129	3	126	51	19	32	30	12	18	
1 - u. 25 EUR	33	35	38	34	24	12	29	29	-	31	23	(16)	29	13	(10)	(16)	
25 - u. 50 EUR	24	25	25	25	17	15	18	18	-	20	17	(17)	18	15	(17)	(13)	
50 - u. 100 EUR	25	24	22	24	32	45	28	28	[73]	25	37	(42)	33	38	(39)	(37)	
100 - u. 200 EUR	10	9	9	8	16	13	18	16	-	17	15	(17)	14	20	(14)	(26)	
200 - u. 300 EUR	3	3	3	3	5	9	3	3	-	3	3	(3)	2	12	(19)	(4)	
300 - u. 400 EUR	1	1	0	1	1	-	2	2	-	2	2	-	4	-	-	-	
400 - u. 500 EUR	0	0	-	1	-	-	-	-	-	-	-	-	-	-	-	-	
500 - u. 600 EUR	1	1	0	1	2	3	1	2	-	2	3	(6)	-	-	-	-	
600 - u. 700 EUR	0	0	1	0	-	-	-	-	-	-	-	-	-	-	-	-	
700 - u. 800 EUR	1	1	1	1	-	-	-	-	-	-	-	-	-	-	-	-	
800 - u. 900 EUR	0	0	-	0	1	4	0	2	[27]	-	-	-	-	2	-	(4)	
900 - u. 1.000 EUR	0	0	-	0	-	-	-	-	-	-	-	-	-	-	-	-	
1.000 - u. 1.100 EUR	0	1	0	1	-	-	-	-	-	-	-	-	-	-	-	-	
1.100 - u. 1.200 EUR	-	-	-	-	-	-	-	-	-	-	-	-	-	-	-	-	
1.200 - u. 1.300 EUR	0	0	-	0	-	-	-	-	-	-	-	-	-	-	-	-	
1.300 - u. 1.400 EUR	0	0	-	0	-	-	-	-	-	-	-	-	-	-	-	-	
1.400 - u. 1.500 EUR	0	-	-	-	0	-	1	1	-	1	-	-	-	-	-	-	
1.500 - u. 1.750 EUR	0	0	-	0	-	-	-	-	-	-	-	-	-	-	-	-	
1.750 - u. 2.000 EUR	-	-	-	-	-	-	-	-	-	-	-	-	-	-	-	-	
2.000 - u. 2.500 EUR	-	-	-	-	-	-	-	-	-	-	-	-	-	-	-	-	
2.500 - u. 5.000 EUR	-	-	-	-	-	-	-	-	-	-	-	-	-	-	-	-	
5.000 EUR und mehr	-	-	-	-	-	-	-	-	-	-	-	-	-	-	-	-	
S U M M E	100	100	100	100	100	100	100	100	[100]	100	100	(100)	100	100	(100)	(100)	
1 - u. 250 EUR	94	94	96	94	93	90	95	93	[73]	94	94	(92)	96	94	(93)	(96)	
250 - u. 500 EUR	2	2	2	2	3	4	3	3	-	3	3	(3)	4	4	(7)	-	
500 - u. 750 EUR	1	1	1	1	2	3	1	2	-	2	3	(6)	-	-	-	-	
750 - u. 1.000 EUR	1	1	1	1	1	4	0	2	[27]	-	-	-	-	2	-	(4)	
1.000 - u. 1.500 EUR	1	1	0	1	0	-	1	1	-	1	-	-	-	-	-	-	
1.500 EUR und mehr	0	0	-	0	-	-	-	-	-	-	-	-	-	-	-	-	
Betrag je Bezieher/in (EUR/M)	80	78	62	86	92	115	84	95	[256]	83	79	(90)	69	105	(97)	(115)	

* TNS INFRATEST SOZIALFORSCHUNG *

Schichtung der Zinseinkünfte, bei Ehepaaren je zur Hälfte beiden Ehepartnern zugeordnet

Teilgesamtheit: Frauen ab 55 Jahren (ohne Heimbewohner) - n e u e L ä n d e r (mit Ost-Berlin)

	+-- ALLE --+			+ V E R H E I R A T E T E +			+----- A L L E I N S T E H E N D E N A C H F A M I L I E N S T A N D -----+											
					Gesamt			Verwitwet			Geschieden/Getr.lebend			Ledig				
		Alle	55-u. 65 J.	65 u. älter	Alle	55-u. 65 J.	65 u. älter	Alle	55-u. 65 J.	65 u. älter	Alle	55-u. 65 J.	65 u. älter	Alle	55-u. 65 J.	65 u. älter		
Basis hochger. (in Tsd.)	2659			1429	595	834	1230	240	990	824	99	725	257	104	153	148	38	111
Basis ungewichtet	5862			2851	1062	1789	3011	459	2552	1932	178	1754	684	211	473	395	70	325
ZY066 Zinseinkünfte																		
Bezieher: hochger. (in Tsd.)	761			478	179	299	283	44	240	200	20	180	44	14	29	40	10	30
(in %)	29			33	30	36	23	18	24	24	20	25	17	14	19	27	26	27
ungewichtet	1705			998	323	675	707	81	626	478	37	441	121	27	94	108	17	91
1 - u. 25 EUR	36			35	35	35	39	26	42	40	30	41	39	(24)	46	34	(21)	39
25 - u. 50 EUR	23			25	25	25	20	24	20	21	36	19	19	(15)	21	20	(14)	22
50 - u. 100 EUR	23			24	24	24	21	30	20	19	17	19	26	(37)	21	28	(46)	22
100 - u. 200 EUR	9			8	9	8	10	6	10	11	4	11	10	(14)	8	5	-	7
200 - u. 300 EUR	3			3	4	2	4	4	4	4	6	4	3	(4)	2	4	-	5
300 - u. 400 EUR	1			1	1	1	2	3	1	1	-	2	-	-	4	(13)	1	-
400 - u. 500 EUR	1			0	0	0	1	1	1	1	3	1	1	-	1	-	-	-
500 - u. 600 EUR	1			1	0	1	1	1	1	1	2	1	-	-	-	2	-	2
600 - u. 700 EUR	0			0	0	0	0	-	0	0	-	0	-	-	-	-	-	-
700 - u. 800 EUR	1			1	1	1	0	-	0	1	-	1	-	-	-	-	-	-
800 - u. 900 EUR	0			0	-	0	0	2	-	0	2	-	1	(4)	-	-	-	-
900 - u. 1.000 EUR	0			0	-	0	0	1	-	-	-	-	1	(3)	-	-	-	-
1.000 - u. 1.100 EUR	1			1	1	0	1	1	1	1	-	1	1	-	1	1	(5)	-
1.100 - u. 1.200 EUR	0			0	-	-	0	-	0	-	-	-	-	-	-	1	-	1
1.200 - u. 1.300 EUR	0			0	0	0	-	-	-	-	-	-	-	-	-	-	-	-
1.300 - u. 1.400 EUR	0			0	-	0	-	-	-	-	-	-	-	-	-	-	-	-
1.400 - u. 1.500 EUR	0			0	-	-	-	-	-	-	-	-	-	-	-	-	-	-
1.500 - u. 1.750 EUR	0			0	-	1	-	-	-	-	-	-	-	-	-	-	-	-
1.750 - u. 2.000 EUR	-			-	-	-	-	-	-	-	-	-	-	-	-	-	-	-
2.000 - u. 2.500 EUR	0			0	-	-	0	-	0	-	-	-	-	-	-	1	-	1
2.500 - u. 5.000 EUR	0			-	-	-	0	-	0	0	-	0	-	-	-	-	-	-
5.000 EUR und mehr	-			-	-	-	-	-	-	-	-	-	-	-	-	-	-	-
S U M M E	100			100	100	100	100	100	100	100	100	100	100	(100)	100	100	(100)	100
1 - u. 250 EUR	94			94	95	94	93	88	94	94	89	94	94	(90)	97	88	(81)	91
250 - u. 500 EUR	3			2	3	2	4	7	3	4	6	4	3	(4)	2	7	(13)	4
500 - u. 750 EUR	1			1	0	2	1	1	1	1	2	1	-	-	-	2	-	2
750 - u. 1.000 EUR	1			1	1	1	1	3	0	1	2	1	2	(7)	-	-	-	-
1.000 - u. 1.500 EUR	1			1	1	1	1	1	1	1	-	1	1	-	1	2	(5)	1
1.500 EUR und mehr	0			0	-	1	0	-	0	0	-	0	-	-	-	1	-	1
Betrag je Bezieher/in (EUR/M)	82			80	72	85	84	108	80	81	89	80	75	(116)	55	112	(132)	106

* TNS INFRATEST SOZIALFORSCHUNG *

Schichtung der Zinseinkünfte, bei Ehepaaren je zur Hälfte beiden Ehepartnern zugeordnet

Teilgesamtheit: Männer und Frauen ab 65 Jahren (ohne Heimbewohner) - neue Länder (mit Ost-Berlin)

	+-- alle +--	+- LETZTE / HEUTIGE BERUFLICHE STELLUNG ("Alle" einschl. nie erwerbstätig und K.A. zur beruflichen Stellung) -----+											
		M ä n n e r					F r a u e n						
		Alle	Arbeiter	An-gestellte	Beamte/ Ber.-Sold	Selbst-ständige	Mit-helfende	Alle	Arbeiter	An-gestellte	Beamte/ Ber.-Sold	Selbst-ständige	Mit-helfende
Basis hochger. (in Tsd.)	3096	1273	611	561	19	74	0	1823	773	962	4	42	27
Basis ungewichtet	7021	2680	1251	1204	43	160	1	4341	1841	2269	10	90	78
ZY066 Zinseinkünfte													
Bezieher: hochger. (in Tsd.)	964	426	152	240	8	26	-	538	172	334	2	16	11
(in %)	31	33	25	43	44	35	-	30	22	35	39	39	42
ungewichtet	2258	957	333	542	19	62	-	1301	419	801	4	35	33
1 - u. 25 EUR	36	33	43	28	(39)	18	-	38	47	34	-	15	30
25 - u. 50 EUR	23	24	25	24	(17)	20	-	23	25	22	[37]	22	24
50 - u. 100 EUR	23	25	21	28	(31)	18	-	22	16	25	-	30	21
100 - u. 200 EUR	10	10	5	12	(8)	20	-	9	7	10	[36]	14	14
200 - u. 300 EUR	3	3	1	3	-	12	-	3	2	3	-	10	-
300 - u. 400 EUR	1	1	2	1	-	-	-	1	1	1	[26]	3	-
400 - u. 500 EUR	1	0	0	1	-	-	-	1	0	1	-	4	-
500 - u. 600 EUR	1	1	1	1	(4)	6	-	1	1	1	-	-	8
600 - u. 700 EUR	0	0	0	-	-	1	-	0	-	0	-	-	3
700 - u. 800 EUR	1	1	-	1	-	2	-	1	0	1	-	-	-
800 - u. 900 EUR	0	0	0	0	-	1	-	0	-	0	-	-	-
900 - u. 1.000 EUR	0	0	0	0	-	-	-	0	0	0	-	-	-
1.000 - u. 1.100 EUR	1	1	-	1	-	-	-	1	1	0	-	-	-
1.100 - u. 1.200 EUR	0	-	-	-	-	-	-	0	0	-	-	-	-
1.200 - u. 1.300 EUR	0	0	0	-	-	2	-	0	-	0	-	-	-
1.300 - u. 1.400 EUR	0	0	-	0	-	-	-	0	-	0	-	-	-
1.400 - u. 1.500 EUR	0	0	-	0	-	-	-	-	-	-	-	-	-
1.500 - u. 1.750 EUR	0	0	0	0	-	-	-	0	0	0	-	-	-
1.750 - u. 2.000 EUR	-	-	-	-	-	-	-	-	-	-	-	-	-
2.000 - u. 2.500 EUR	0	-	-	-	-	-	-	0	-	-	-	2	-
2.500 - u. 5.000 EUR	0	-	-	-	-	-	-	0	-	0	-	-	-
5.000 EUR und mehr	-	-	-	-	-	-	-	-	-	-	-	-	-
S U M M E	100	100	100	100	(100)	100	-	100	100	100	[100]	100	100
1 - u. 250 EUR	94	94	95	94	(96)	83	-	94	96	93	[74]	86	90
250 - u. 500 EUR	3	2	2	2	-	5	-	3	1	3	[26]	11	-
500 - u. 750 EUR	1	1	1	1	(4)	7	-	1	1	2	-	-	10
750 - u. 1.000 EUR	1	1	1	1	-	3	-	1	1	1	-	-	-
1.000 - u. 1.500 EUR	1	1	0	1	-	2	-	1	1	1	-	-	-
1.500 EUR und mehr	0	0	0	0	-	-	-	0	0	0	-	2	-
Betrag je Bezieher/in (EUR/M)	84	86	66	91	(66)	162	-	83	65	89	[136]	149	98

* TNS INFRATEST SOZIALFORSCHUNG *

Schichtung der Zinseinkünfte, bei Ehepaaren je zur Hälfte beiden Ehepartnern zugeordnet

Teilgesamtheit: Männer ab 55 Jahren (ohne Heimbewohner) - n e u e L ä n d e r (mit Ost-Berlin)

	Männer - Tätigkeitsniveau																	Mit- he- fende
	Arbeiter				Angestellte					Beamte, Berufssol.		Selbstständige						
	Alle Männer	Ange- lernt	Fach- arbeiter	Meister Polier	Ange- lernt	Einf. Fachkr.	Mittl. Fachkr.	Gehob. Fachkr.	Hochq./ leit.	Einf./ Mittl.D.	Gehob./ Höher.D.	Land- wirte	Hand- werker	Verkam. Freib.	Sonst. Freib.	Gewerbe treib.		
Basis hochger. (in Tsd.)	2112	137	778	133	12	67	296	172	290	18	30	9	53	14	31	61	2	
Basis ungewichtet	3963	242	1419	258	21	124	574	349	562	32	55	22	100	26	47	101	3	
ZY066 Zinseinkünfte																		
Bezieher: hochger. (in Tsd.)	633	17	176	33	0	18	111	74	139	5	13	4	12	7	7	16	-	
(in %)	30	12	23	25	3	27	37	43	48	31	45	44	23	52	21	27	-	
ungewichtet	1280	34	340	75	1	34	230	158	277	10	26	11	26	14	12	31	-	
1 - u. 25 EUR	33	56	45	32	[100]	44	38	25	18	(36)	(40)	(9)	(21)	(8)	(24)	37	-	
25 - u. 50 EUR	24	20	26	25	-	11	25	25	24	(39)	(18)	(14)	(27)	(2)	(15)	25	-	
50 - u. 100 EUR	25	11	19	33	-	31	19	37	32	(19)	(33)	(26)	(14)	(34)	(15)	10	-	
100 - u. 200 EUR	10	6	6	5	-	15	8	8	17	-	(9)	(51)	(15)	(22)	-	10	-	
200 - u. 300 EUR	3	5	1	-	-	-	5	3	4	-	-	-	(4)	(8)	(22)	14	-	
300 - u. 400 EUR	1	2	1	-	-	-	1	0	1	-	-	-	-	(10)	-	-	-	
400 - u. 500 EUR	0	-	0	-	-	-	-	-	1	-	-	-	-	-	-	-	-	
500 - u. 600 EUR	1	-	0	1	-	-	0	-	1	(7)	-	-	(10)	(11)	-	4	-	
600 - u. 700 EUR	0	-	0	0	-	-	0	-	-	-	-	-	-	-	(14)	2	-	
700 - u. 800 EUR	1	-	-	-	-	-	1	1	1	-	-	-	(3)	-	(9)	-	-	
800 - u. 900 EUR	0	-	0	-	-	-	1	-	0	-	-	-	-	(5)	-	-	-	
900 - u. 1.000 EUR	0	-	-	2	-	-	-	0	-	-	-	-	-	-	-	-	-	
1.000 - u. 1.100 EUR	0	-	-	-	-	-	2	1	0	-	-	-	-	-	-	-	-	
1.100 - u. 1.200 EUR	-	-	-	-	-	-	-	-	-	-	-	-	-	-	-	-	-	
1.200 - u. 1.300 EUR	0	-	0	-	-	-	-	-	-	-	-	-	(5)	-	-	-	-	
1.300 - u. 1.400 EUR	0	-	-	-	-	-	-	0	-	-	-	-	-	-	-	-	-	
1.400 - u. 1.500 EUR	0	-	-	-	-	-	0	-	-	-	-	-	-	-	-	-	-	
1.500 - u. 1.750 EUR	0	-	-	2	-	-	-	1	1	-	-	-	-	-	-	-	-	
1.750 - u. 2.000 EUR	-	-	-	-	-	-	-	-	-	-	-	-	-	-	-	-	-	
2.000 - u. 2.500 EUR	-	-	-	-	-	-	-	-	-	-	-	-	-	-	-	-	-	
2.500 - u. 5.000 EUR	-	-	-	-	-	-	-	-	-	-	-	-	-	-	-	-	-	
5.000 EUR und mehr	-	-	-	-	-	-	-	-	-	-	-	-	-	-	-	-	-	
S U M M E	100	100	100	100	[100]	100	100	100	100	(100)	(100)	(100)	(100)	(100)	(100)	100	-	
1 - u. 250 EUR	94	93	97	95	[100]	100	93	96	94	(93)	(100)	(100)	(77)	(74)	(66)	92	-	
250 - u. 500 EUR	2	7	2	-	-	-	2	2	3	-	-	-	(4)	(10)	(11)	2	-	
500 - u. 750 EUR	1	-	1	2	-	-	1	-	1	(7)	-	-	(10)	(11)	(14)	5	-	
750 - u. 1.000 EUR	1	-	0	2	-	-	2	1	1	-	-	-	(3)	(5)	(9)	-	-	
1.000 - u. 1.500 EUR	1	-	0	-	-	-	2	1	0	-	-	-	(5)	-	-	-	-	
1.500 EUR und mehr	0	-	-	2	-	-	-	1	1	-	-	-	-	-	-	-	-	
Betrag je Bezieher/in (EUR/M)	80	51	49	93	[11]	48	91	81	96	(66)	(42)	(87)	(196)	(208)	(228)	89	-	

* TNS INFRATEST SOZIALFORSCHUNG *

Schichtung der Zinseinkünfte, bei Ehepaaren je zur Hälfte beiden Ehepartnern zugeordnet

Teilgesamtheit: Frauen ab 55 Jahren (ohne Heimbewohner) - n e u e L ä n d e r (mit Ost-Berlin)

	Frauen - Tätigkeitsniveau																Mit- he- fende
	Arbeiter				Angestellte					Beamte, Berufssol.		Selbstständige					
	Alle Frauen	Ange- lernt	Fach- arbeiter	Meister Polier	Ange- lernt	Einf. Fachkr.	Mittl. Fachkr.	Gehob. Fachkr.	Hochq./ leit.	Einf./ Mittl.D.	Gehob./ Höher.D.	Land- wirte	Hand- werker	Verkam. Freib.	Sonst. Freib.	Gewerbe- treib.	
Basis hochger. (in Tsd.)	2659	449	582	22	90	433	665	156	113	3	14	3	14	14	14	34	32
Basis ungewichtet	5862	1073	1226	52	214	948	1429	339	245	5	28	7	30	25	24	69	89
ZY066 Zinseinkünfte																	
Bezieher: hochger. (in Tsd.)	761	84	129	5	20	129	244	56	46	-	6	1	7	10	4	5	14
(in %)	29	19	22	20	22	30	37	36	41	-	45	26	49	72	27	13	43
ungewichtet	1705	207	283	10	52	290	531	125	96	-	13	2	14	17	7	11	38
1 - u. 25 EUR	36	56	40	(17)	50	44	31	28	17	-	(15)	-	(36)	(6)	-	(48)	27
25 - u. 50 EUR	23	27	25	(23)	19	19	26	22	22	-	(26)	-	(19)	(11)	[32]	(11)	20
50 - u. 100 EUR	23	10	21	(26)	8	19	29	25	34	-	(8)	[68]	(32)	(51)	[33]	-	17
100 - u. 200 EUR	9	3	9	(8)	9	9	6	13	21	-	(18)	[32]	(13)	(6)	[16]	(21)	19
200 - u. 300 EUR	3	2	2	(12)	6	2	3	6	3	-	(20)	-	-	(4)	[19]	(10)	8
300 - u. 400 EUR	1	0	1	-	-	0	2	1	1	-	(6)	-	-	(12)	-	-	-
400 - u. 500 EUR	1	1	-	-	-	1	0	2	-	-	-	-	-	(6)	-	-	-
500 - u. 600 EUR	1	0	1	-	3	0	1	-	1	-	-	-	-	-	-	-	6
600 - u. 700 EUR	0	-	-	-	-	0	1	-	-	-	-	-	-	-	-	-	2
700 - u. 800 EUR	1	1	-	-	3	2	0	-	-	-	(7)	-	-	-	-	-	-
800 - u. 900 EUR	0	-	-	-	-	0	0	-	-	-	-	-	-	-	-	(10)	-
900 - u. 1.000 EUR	0	-	0	-	-	-	0	1	-	-	-	-	-	-	-	-	-
1.000 - u. 1.100 EUR	1	1	0	-	2	2	0	1	-	-	-	-	-	-	-	-	-
1.100 - u. 1.200 EUR	0	-	0	-	-	-	-	-	-	-	-	-	-	-	-	-	-
1.200 - u. 1.300 EUR	0	-	0	-	-	-	0	-	-	-	-	-	-	-	-	-	-
1.300 - u. 1.400 EUR	0	-	-	-	-	-	-	1	-	-	-	-	-	-	-	-	-
1.400 - u. 1.500 EUR	-	-	-	-	-	-	-	-	-	-	-	-	-	-	-	-	-
1.500 - u. 1.750 EUR	0	-	-	(13)	-	-	0	1	-	-	-	-	-	-	-	-	-
1.750 - u. 2.000 EUR	-	-	-	-	-	-	-	-	-	-	-	-	-	-	-	-	-
2.000 - u. 2.500 EUR	0	-	-	-	-	-	-	-	-	-	-	-	-	(4)	-	-	-
2.500 - u. 5.000 EUR	0	-	-	-	-	-	-	-	1	-	-	-	-	-	-	-	-
5.000 EUR und mehr	-	-	-	-	-	-	-	-	-	-	-	-	-	-	-	-	-
S U M M E	100	100	100	(100)	100	100	100	100	100	-	(100)	[100]	(100)	(100)	[100]	(100)	100
1 - u. 250 EUR	94	97	96	(87)	92	93	93	93	96	-	(78)	[100]	(100)	(78)	[81]	(90)	88
250 - u. 500 EUR	3	1	1	-	-	2	4	4	2	-	(16)	-	-	(19)	[19]	-	4
500 - u. 750 EUR	1	0	1	-	3	1	2	-	1	-	-	-	-	-	-	-	8
750 - u. 1.000 EUR	1	1	0	-	3	2	1	1	-	-	(7)	-	-	-	(10)	-	-
1.000 - u. 1.500 EUR	1	1	1	-	2	2	0	2	-	-	-	-	-	-	-	-	-
1.500 EUR und mehr	0	-	-	(13)	-	-	0	1	1	-	-	-	-	(4)	-	-	-
Betrag je Bezieher/in (EUR/M)	82	50	64	(268)	101	85	76	111	101	-	(153)	[67]	(49)	(216)	[101]	(136)	113

* TNS INFRATEST SOZIALFORSCHUNG *

Schichtung des Kindergelds, bei Ehepaaren je zur Hälfte beiden Ehepartnern zugeordnet

Teilgesamtheit: Männer und Frauen ab 55 Jahren (ohne Heimbewohner) - n e u e L ä n d e r (mit Ost-Berlin)

	+-- ALLE +--	+----- M ä n n e r -----+						+----- F r a u e n -----+					
		Alle	55-u. 65 J.	65-u. 75 J.	75-u. 85 J.	85 u. älter	65 u. älter	Alle	55-u. 65 J.	65-u. 75 J.	75-u. 85 J.	85 u. älter	65 u. älter
Basis hochger. (in Tsd.)	4771	2112	839	883	332	58	1273	2659	835	1026	603	195	1823
Basis ungewichtet	9825	3963	1283	1562	827	291	2680	5862	1521	2081	1641	619	4341
ZY067 Kindergeld													
Bezieher: hochger. (in Tsd.)	98	66	58	8	-	-	8	32	28	4	-	-	4
(in %)	2	3	7	1	-	-	1	1	3	0	-	-	0
ungewichtet	158	101	87	14	-	-	14	57	50	7	-	-	7
1 - u. 25 EUR	-	-	-	-	-	-	-	-	-	-	-	-	-
25 - u. 50 EUR	-	-	-	-	-	-	-	-	-	-	-	-	-
50 - u. 100 EUR	72	78	79	(66)	-	-	(66)	60	58	[69]	-	-	[69]
100 - u. 200 EUR	25	18	16	(34)	-	-	(34)	38	42	[15]	-	-	[15]
200 - u. 300 EUR	3	4	5	-	-	-	-	2	-	[16]	-	-	[16]
300 - u. 400 EUR	-	-	-	-	-	-	-	-	-	-	-	-	-
400 - u. 500 EUR	-	-	-	-	-	-	-	-	-	-	-	-	-
500 - u. 600 EUR	-	-	-	-	-	-	-	-	-	-	-	-	-
600 - u. 700 EUR	-	-	-	-	-	-	-	-	-	-	-	-	-
700 - u. 800 EUR	-	-	-	-	-	-	-	-	-	-	-	-	-
800 - u. 900 EUR	-	-	-	-	-	-	-	-	-	-	-	-	-
900 - u. 1.000 EUR	-	-	-	-	-	-	-	-	-	-	-	-	-
1.000 - u. 1.100 EUR	-	-	-	-	-	-	-	-	-	-	-	-	-
1.100 - u. 1.200 EUR	-	-	-	-	-	-	-	-	-	-	-	-	-
1.200 - u. 1.300 EUR	-	-	-	-	-	-	-	-	-	-	-	-	-
1.300 - u. 1.400 EUR	-	-	-	-	-	-	-	-	-	-	-	-	-
1.400 - u. 1.500 EUR	-	-	-	-	-	-	-	-	-	-	-	-	-
1.500 - u. 1.750 EUR	-	-	-	-	-	-	-	-	-	-	-	-	-
1.750 - u. 2.000 EUR	-	-	-	-	-	-	-	-	-	-	-	-	-
2.000 - u. 2.500 EUR	-	-	-	-	-	-	-	-	-	-	-	-	-
2.500 - u. 5.000 EUR	-	-	-	-	-	-	-	-	-	-	-	-	-
5.000 EUR und mehr	-	-	-	-	-	-	-	-	-	-	-	-	-
S U M M E	100	100	100	(100)	-	-	(100)	100	100	[100]	-	-	[100]
1 - u. 250 EUR	100	100	100	(100)	-	-	(100)	100	100	[100]	-	-	[100]
250 - u. 500 EUR	-	-	-	-	-	-	-	-	-	-	-	-	-
500 - u. 750 EUR	-	-	-	-	-	-	-	-	-	-	-	-	-
750 - u. 1.000 EUR	-	-	-	-	-	-	-	-	-	-	-	-	-
1.000 - u. 1.500 EUR	-	-	-	-	-	-	-	-	-	-	-	-	-
1.500 EUR und mehr	-	-	-	-	-	-	-	-	-	-	-	-	-
Betrag je Bezieher/in (EUR/M)	101	97	97	(103)	-	-	(103)	109	109	[113]	-	-	[113]

Schichtung des Kindergelds, bei Ehepaaren je zur Hälfte beiden Ehepartnern zugeordnet

Teilgesamtheit: Männer ab 55 Jahren (ohne Heimbewohner) - n e u e L ä n d e r (mit Ost-Berlin)

	+-- ALLE --+			+ V E R H E I R A T E T E +			+----- A L L E I N S T E H E N D E N A C H F A M I L I E N S T A N D -----+											
					Gesamt			Verwitwet			Geschieden/Getr.lebend			Ledig				
		Alle	55-u. 65 J.	65 u. älter	Alle	55-u. 65 J.	65 u. älter	Alle	55-u. 65 J.	65 u. älter	Alle	55-u. 65 J.	65 u. älter	Alle	55-u. 65 J.	65 u. älter		
Basis hochger. (in Tsd.)	2112		1627	647	980		485	192	293	197	27	170	190	109	81	97	56	41
Basis ungewichtet	3963		3145	1038	2107		818	245	573	404	29	375	283	148	135	131	68	63
ZY067 Kindergeld																		
Bezieher: hochger. (in Tsd.)	66		62	55	6		4	3	2	1	1	-	3	1	2	-	-	-
(in %)	3		4	9	1		1	1	1	1	4	-	2	1	2	-	-	-
ungewichtet	101		96	84	12		5	3	2	1	1	-	4	2	2	-	-	-
1 - u. 25 EUR	-		-	-	-		-	-	-	-	-	-	-	-	-	-	-	-
25 - u. 50 EUR	-		-	-	-		-	-	-	-	-	-	-	-	-	-	-	-
50 - u. 100 EUR	78		83	83	(84)		-	-	-	-	-	-	-	-	-	-	-	-
100 - u. 200 EUR	18		13	13	(16)		[100]	[100]	[100]	[100]	[100]	-	[100]	[100]	[100]	-	-	-
200 - u. 300 EUR	4		4	5	-		-	-	-	-	-	-	-	-	-	-	-	-
300 - u. 400 EUR	-		-	-	-		-	-	-	-	-	-	-	-	-	-	-	-
400 - u. 500 EUR	-		-	-	-		-	-	-	-	-	-	-	-	-	-	-	-
500 - u. 600 EUR	-		-	-	-		-	-	-	-	-	-	-	-	-	-	-	-
600 - u. 700 EUR	-		-	-	-		-	-	-	-	-	-	-	-	-	-	-	-
700 - u. 800 EUR	-		-	-	-		-	-	-	-	-	-	-	-	-	-	-	-
800 - u. 900 EUR	-		-	-	-		-	-	-	-	-	-	-	-	-	-	-	-
900 - u. 1.000 EUR	-		-	-	-		-	-	-	-	-	-	-	-	-	-	-	-
1.000 - u. 1.100 EUR	-		-	-	-		-	-	-	-	-	-	-	-	-	-	-	-
1.100 - u. 1.200 EUR	-		-	-	-		-	-	-	-	-	-	-	-	-	-	-	-
1.200 - u. 1.300 EUR	-		-	-	-		-	-	-	-	-	-	-	-	-	-	-	-
1.300 - u. 1.400 EUR	-		-	-	-		-	-	-	-	-	-	-	-	-	-	-	-
1.400 - u. 1.500 EUR	-		-	-	-		-	-	-	-	-	-	-	-	-	-	-	-
1.500 - u. 1.750 EUR	-		-	-	-		-	-	-	-	-	-	-	-	-	-	-	-
1.750 - u. 2.000 EUR	-		-	-	-		-	-	-	-	-	-	-	-	-	-	-	-
2.000 - u. 2.500 EUR	-		-	-	-		-	-	-	-	-	-	-	-	-	-	-	-
2.500 - u. 5.000 EUR	-		-	-	-		-	-	-	-	-	-	-	-	-	-	-	-
5.000 EUR und mehr	-		-	-	-		-	-	-	-	-	-	-	-	-	-	-	-
S U M M E	100		100	100	(100)		[100]	[100]	[100]	[100]	[100]	-	[100]	[100]	[100]	-	-	-
1 - u. 250 EUR	100		100	100	(100)		[100]	[100]	[100]	[100]	[100]	-	[100]	[100]	[100]	-	-	-
250 - u. 500 EUR	-		-	-	-		-	-	-	-	-	-	-	-	-	-	-	-
500 - u. 750 EUR	-		-	-	-		-	-	-	-	-	-	-	-	-	-	-	-
750 - u. 1.000 EUR	-		-	-	-		-	-	-	-	-	-	-	-	-	-	-	-
1.000 - u. 1.500 EUR	-		-	-	-		-	-	-	-	-	-	-	-	-	-	-	-
1.500 EUR und mehr	-		-	-	-		-	-	-	-	-	-	-	-	-	-	-	-
Betrag je Bezieher/in (EUR/M)	97		93	94	(89)		[154]	[154]	[154]	[154]	[154]	-	[154]	[154]	[154]	-	-	-

* TNS INFRATEST SOZIALFORSCHUNG *

Schichtung des Kindergelds, bei Ehepaaren je zur Hälfte beiden Ehepartnern zugeordnet

Teilgesamtheit: Frauen ab 55 Jahren (ohne Heimbewohner) - n e u e L ä n d e r (mit Ost-Berlin)

	+-- ALLE --+			+ V E R H E I R A T E T E +			+----- A L L E I N S T E H E N D E N A C H F A M I L I E N S T A N D -----+												
					Gesamt			Verwitwet			Geschieden/Getr.lebend			Ledig					
		Alle	55-u. 65 J.	65 u. älter	Alle	55-u. 65 J.	65 u. älter	Alle	55-u. 65 J.	65 u. älter	Alle	55-u. 65 J.	65 u. älter	Alle	55-u. 65 J.	65 u. älter			
Basis hochger. (in Tsd.)	2659		1429	595	834		1230	240	990	824	99	725	257	104	153	148	38	111	
Basis ungewichtet	5862		2851	1062	1789		3011	459	2552	1932	178	1754	684	211	473	395	70	325	
ZY067 Kindergeld																			
Bezieher: hochger. (in Tsd.)	32		23	20	3		9	9	1	2	2	-	6	5	1	1	1	-	
(in %)	1		2	3	0		1	4	0	0	2	-	2	5	0	1	3	-	
ungewichtet	57		40	34	6		17	16	1	4	4	-	11	10	1	2	2	-	
1 - u. 25 EUR	-		-	-	-		-	-	-	-	-	-	-	-	-	-	-	-	
25 - u. 50 EUR	-		-	-	-		-	-	-	-	-	-	-	-	-	-	-	-	
50 - u. 100 EUR	60		83	84	[81]		-	-	-	-	-	-	-	-	-	-	-	-	
100 - u. 200 EUR	38		14	16	-		(100)	(100)	[100]	[100]	[100]	-	(100)	(100)	[100]	[100]	[100]	-	
200 - u. 300 EUR	2		3	-	[19]		-	-	-	-	-	-	-	-	-	-	-	-	
300 - u. 400 EUR	-		-	-	-		-	-	-	-	-	-	-	-	-	-	-	-	
400 - u. 500 EUR	-		-	-	-		-	-	-	-	-	-	-	-	-	-	-	-	
500 - u. 600 EUR	-		-	-	-		-	-	-	-	-	-	-	-	-	-	-	-	
600 - u. 700 EUR	-		-	-	-		-	-	-	-	-	-	-	-	-	-	-	-	
700 - u. 800 EUR	-		-	-	-		-	-	-	-	-	-	-	-	-	-	-	-	
800 - u. 900 EUR	-		-	-	-		-	-	-	-	-	-	-	-	-	-	-	-	
900 - u. 1.000 EUR	-		-	-	-		-	-	-	-	-	-	-	-	-	-	-	-	
1.000 - u. 1.100 EUR	-		-	-	-		-	-	-	-	-	-	-	-	-	-	-	-	
1.100 - u. 1.200 EUR	-		-	-	-		-	-	-	-	-	-	-	-	-	-	-	-	
1.200 - u. 1.300 EUR	-		-	-	-		-	-	-	-	-	-	-	-	-	-	-	-	
1.300 - u. 1.400 EUR	-		-	-	-		-	-	-	-	-	-	-	-	-	-	-	-	
1.400 - u. 1.500 EUR	-		-	-	-		-	-	-	-	-	-	-	-	-	-	-	-	
1.500 - u. 1.750 EUR	-		-	-	-		-	-	-	-	-	-	-	-	-	-	-	-	
1.750 - u. 2.000 EUR	-		-	-	-		-	-	-	-	-	-	-	-	-	-	-	-	
2.000 - u. 2.500 EUR	-		-	-	-		-	-	-	-	-	-	-	-	-	-	-	-	
2.500 - u. 5.000 EUR	-		-	-	-		-	-	-	-	-	-	-	-	-	-	-	-	
5.000 EUR und mehr	-		-	-	-		-	-	-	-	-	-	-	-	-	-	-	-	
S U M M E	100		100	100	[100]		(100)	(100)	[100]	[100]	[100]	-	(100)	(100)	[100]	[100]	[100]	-	
1 - u. 250 EUR	100		100	100	[100]		(100)	(100)	[100]	[100]	[100]	-	(100)	(100)	[100]	[100]	[100]	-	
250 - u. 500 EUR	-		-	-	-		-	-	-	-	-	-	-	-	-	-	-	-	
500 - u. 750 EUR	-		-	-	-		-	-	-	-	-	-	-	-	-	-	-	-	
750 - u. 1.000 EUR	-		-	-	-		-	-	-	-	-	-	-	-	-	-	-	-	
1.000 - u. 1.500 EUR	-		-	-	-		-	-	-	-	-	-	-	-	-	-	-	-	
1.500 EUR und mehr	-		-	-	-		-	-	-	-	-	-	-	-	-	-	-	-	
Betrag je Bezieher/in (EUR/M)	109		92	89	[106]		(154)	(154)	[154]	[154]	[154]	-	(154)	(154)	[154]	[154]	[154]	-	

* TNS INFRATEST SOZIALFORSCHUNG *

Schichtung des Kindergelds, bei Ehepaaren je zur Hälfte beiden Ehepartnern zugeordnet

Teilgesamtheit: Männer und Frauen ab 65 Jahren (ohne Heimbewohner) - neue Länder (mit Ost-Berlin)

	+-- alle +--		+- LETZTE / HEUTIGE BERUFLICHE STELLUNG ("Alle" einschl. nie erwerbstätig und K.A. zur beruflichen Stellung) -----+											
			M ä n n e r					F r a u e n						
			Alle	Arbeiter	An-gestellte	Beamte/ Ber.-Sold	Selbst-ständige	Mit-helfende	Alle	Arbeiter	An-gestellte	Beamte/ Ber.-Sold	Selbst-ständige	Mit-helfende
Basis hochger. (in Tsd.)	3096		1273	611	561	19	74	0	1823	773	962	4	42	27
Basis ungewichtet	7021		2680	1251	1204	43	160	1	4341	1841	2269	10	90	78
ZY067 Kindergeld														
Bezieher: hochger. (in Tsd.)	12		8	3	2	0	3	-	4	1	2	-	1	-
(in %)	0		1	1	0	2	3	-	0	0	0	-	2	-
ungewichtet	21		14	6	3	1	4	-	7	2	3	-	2	-
1 - u. 25 EUR	-		-	-	-	-	-	-	-	-	-	-	-	-
25 - u. 50 EUR	-		-	-	-	-	-	-	-	-	-	-	-	-
50 - u. 100 EUR	(67)		(66)	[80]	[68]	-	[58]	-	[69]	[100]	[69]	-	[35]	-
100 - u. 200 EUR	(28)		(34)	[20]	[32]	[100]	[42]	-	[15]	-	[31]	-	-	-
200 - u. 300 EUR	(5)		-	-	-	-	-	-	[16]	-	-	-	[65]	-
300 - u. 400 EUR	-		-	-	-	-	-	-	-	-	-	-	-	-
400 - u. 500 EUR	-		-	-	-	-	-	-	-	-	-	-	-	-
500 - u. 600 EUR	-		-	-	-	-	-	-	-	-	-	-	-	-
600 - u. 700 EUR	-		-	-	-	-	-	-	-	-	-	-	-	-
700 - u. 800 EUR	-		-	-	-	-	-	-	-	-	-	-	-	-
800 - u. 900 EUR	-		-	-	-	-	-	-	-	-	-	-	-	-
900 - u. 1.000 EUR	-		-	-	-	-	-	-	-	-	-	-	-	-
1.000 - u. 1.100 EUR	-		-	-	-	-	-	-	-	-	-	-	-	-
1.100 - u. 1.200 EUR	-		-	-	-	-	-	-	-	-	-	-	-	-
1.200 - u. 1.300 EUR	-		-	-	-	-	-	-	-	-	-	-	-	-
1.300 - u. 1.400 EUR	-		-	-	-	-	-	-	-	-	-	-	-	-
1.400 - u. 1.500 EUR	-		-	-	-	-	-	-	-	-	-	-	-	-
1.500 - u. 1.750 EUR	-		-	-	-	-	-	-	-	-	-	-	-	-
1.750 - u. 2.000 EUR	-		-	-	-	-	-	-	-	-	-	-	-	-
2.000 - u. 2.500 EUR	-		-	-	-	-	-	-	-	-	-	-	-	-
2.500 - u. 5.000 EUR	-		-	-	-	-	-	-	-	-	-	-	-	-
5.000 EUR und mehr	-		-	-	-	-	-	-	-	-	-	-	-	-
S U M M E	(100)		(100)	[100]	[100]	[100]	[100]	-	[100]	[100]	[100]	-	[100]	-
1 - u. 250 EUR	(100)		(100)	[100]	[100]	[100]	[100]	-	[100]	[100]	[100]	-	[100]	-
250 - u. 500 EUR	-		-	-	-	-	-	-	-	-	-	-	-	-
500 - u. 750 EUR	-		-	-	-	-	-	-	-	-	-	-	-	-
750 - u. 1.000 EUR	-		-	-	-	-	-	-	-	-	-	-	-	-
1.000 - u. 1.500 EUR	-		-	-	-	-	-	-	-	-	-	-	-	-
1.500 EUR und mehr	-		-	-	-	-	-	-	-	-	-	-	-	-
Betrag je Bezieher/in (EUR/M)	(106)		(103)	[92]	[102]	[154]	[109]	-	[113]	[77]	[101]	-	[177]	-

* TNS INFRATEST SOZIALFORSCHUNG *

Schichtung des Kindergelds, bei Ehepaaren je zur Hälfte beiden Ehepartnern zugeordnet

Teilgesamtheit: Männer ab 55 Jahren (ohne Heimbewohner) - n e u e L ä n d e r (mit Ost-Berlin)

	Männer - Tätigkeitsniveau																Mit- he- fende
	Arbeiter				Angestellte					Beamte, Berufssol.		Selbstständige					
	Alle Männer	Ange- lernt	Fach- arbeiter	Meister Polier	Ange- lernt	Einf. Fachkr.	Mittl. Fachkr.	Gehob. Fachkr.	Hochq./ leit.	Einf./ Mittl.D.	Gehob./ Höher.D.	Land- wirte	Hand- werker	Verkam. Freib.	Sonst. Freib.	Gewerbe treib.	
Basis hochger. (in Tsd.)	2112	137	778	133	12	67	296	172	290	18	30	9	53	14	31	61	2
Basis ungewichtet	3963	242	1419	258	21	124	574	349	562	32	55	22	100	26	47	101	3
ZY067 Kindergeld	-----																
Bezieher: hochger. (in Tsd.)	66	3	19	1	-	3	8	7	10	0	4	1	1	1	3	4	-
(in %)	3	2	3	1	-	4	3	4	4	2	15	9	2	8	11	6	-
ungewichtet	101	5	33	1	-	4	12	9	16	1	6	1	2	1	5	5	-
1 - u. 25 EUR	-	-	-	-	-	-	-	-	-	-	-	-	-	-	-	-	-
25 - u. 50 EUR	-	-	-	-	-	-	-	-	-	-	-	-	-	-	-	-	-
50 - u. 100 EUR	78	[100]	77	[100]	-	[100]	(83)	[64]	(74)	-	[66]	-	[100]	-	[100]	[100]	-
100 - u. 200 EUR	18	-	23	-	-	-	(17)	[27]	(13)	[100]	[20]	[100]	-	[100]	-	-	-
200 - u. 300 EUR	4	-	-	-	-	-	-	[9]	(13)	-	[14]	-	-	-	-	-	-
300 - u. 400 EUR	-	-	-	-	-	-	-	-	-	-	-	-	-	-	-	-	-
400 - u. 500 EUR	-	-	-	-	-	-	-	-	-	-	-	-	-	-	-	-	-
500 - u. 600 EUR	-	-	-	-	-	-	-	-	-	-	-	-	-	-	-	-	-
600 - u. 700 EUR	-	-	-	-	-	-	-	-	-	-	-	-	-	-	-	-	-
700 - u. 800 EUR	-	-	-	-	-	-	-	-	-	-	-	-	-	-	-	-	-
800 - u. 900 EUR	-	-	-	-	-	-	-	-	-	-	-	-	-	-	-	-	-
900 - u. 1.000 EUR	-	-	-	-	-	-	-	-	-	-	-	-	-	-	-	-	-
1.000 - u. 1.100 EUR	-	-	-	-	-	-	-	-	-	-	-	-	-	-	-	-	-
1.100 - u. 1.200 EUR	-	-	-	-	-	-	-	-	-	-	-	-	-	-	-	-	-
1.200 - u. 1.300 EUR	-	-	-	-	-	-	-	-	-	-	-	-	-	-	-	-	-
1.300 - u. 1.400 EUR	-	-	-	-	-	-	-	-	-	-	-	-	-	-	-	-	-
1.400 - u. 1.500 EUR	-	-	-	-	-	-	-	-	-	-	-	-	-	-	-	-	-
1.500 - u. 1.750 EUR	-	-	-	-	-	-	-	-	-	-	-	-	-	-	-	-	-
1.750 - u. 2.000 EUR	-	-	-	-	-	-	-	-	-	-	-	-	-	-	-	-	-
2.000 - u. 2.500 EUR	-	-	-	-	-	-	-	-	-	-	-	-	-	-	-	-	-
2.500 - u. 5.000 EUR	-	-	-	-	-	-	-	-	-	-	-	-	-	-	-	-	-
5.000 EUR und mehr	-	-	-	-	-	-	-	-	-	-	-	-	-	-	-	-	-
S U M M E	100	[100]	100	[100]	-	[100]	(100)	[100]	(100)	[100]	[100]	[100]	[100]	[100]	[100]	[100]	-
1 - u. 250 EUR	100	[100]	100	[100]	-	[100]	(100)	[100]	(100)	[100]	[100]	[100]	[100]	[100]	[100]	[100]	-
250 - u. 500 EUR	-	-	-	-	-	-	-	-	-	-	-	-	-	-	-	-	-
500 - u. 750 EUR	-	-	-	-	-	-	-	-	-	-	-	-	-	-	-	-	-
750 - u. 1.000 EUR	-	-	-	-	-	-	-	-	-	-	-	-	-	-	-	-	-
1.000 - u. 1.500 EUR	-	-	-	-	-	-	-	-	-	-	-	-	-	-	-	-	-
1.500 EUR und mehr	-	-	-	-	-	-	-	-	-	-	-	-	-	-	-	-	-
Betrag je Bezieher/in (EUR/M)	97	[77]	95	[77]	-	[77]	(90)	[112]	(108)	[154]	[114]	[154]	[77]	[154]	[77]	[77]	-

* TNS INFRATEST SOZIALFORSCHUNG *

Schichtung des Kindergelds, bei Ehepaaren je zur Hälfte beiden Ehepartnern zugeordnet

Teilgesamtheit: Frauen ab 55 Jahren (ohne Heimbewohner) - n e u e L ä n d e r (mit Ost-Berlin)

	Frauen - Tätigkeitsniveau																Mit- he- fende
	Arbeiter				Angestellte					Beamte, Berufssol.		Selbstständige					
	Alle Frauen	Ange-lernt	Fach-arbeiter	Meister/Polier	Ange-lernt	Einf./Fachkr.	Mittl./Fachkr.	Gehob./Fachkr.	Hochq./leit.	Einf./Mittl.D.	Gehob./Höher.D.	Land-wirte	Hand-werker	Verkam./Freib.	Sonst./Freib.	Gewerbe-treib.	
Basis hochger. (in Tsd.)	2659	449	582	22	90	433	665	156	113	3	14	3	14	14	14	34	32
Basis ungewichtet	5862	1073	1226	52	214	948	1429	339	245	5	28	7	30	25	24	69	89
ZY067 Kindergeld	-----																
Bezieher: hochger. (in Tsd.)	32	2	4	0	1	4	11	5	2	-	1	-	0	1	1	-	-
(in %)	1	0	1	2	1	1	2	3	1	-	8	-	2	11	6	-	-
ungewichtet	57	3	8	1	1	8	18	9	3	-	2	-	1	2	1	-	-
1 - u. 25 EUR	-	-	-	-	-	-	-	-	-	-	-	-	-	-	-	-	-
25 - u. 50 EUR	-	-	-	-	-	-	-	-	-	-	-	-	-	-	-	-	-
50 - u. 100 EUR	60	[71]	[87]	[100]	-	[74]	(62)	[23]	[72]	-	-	-	[100]	[58]	[100]	-	-
100 - u. 200 EUR	38	[29]	[13]	-	[100]	[26]	(38)	[77]	[28]	-	[100]	-	-	-	-	-	-
200 - u. 300 EUR	2	-	-	-	-	-	-	-	-	-	-	-	-	[42]	-	-	-
300 - u. 400 EUR	-	-	-	-	-	-	-	-	-	-	-	-	-	-	-	-	-
400 - u. 500 EUR	-	-	-	-	-	-	-	-	-	-	-	-	-	-	-	-	-
500 - u. 600 EUR	-	-	-	-	-	-	-	-	-	-	-	-	-	-	-	-	-
600 - u. 700 EUR	-	-	-	-	-	-	-	-	-	-	-	-	-	-	-	-	-
700 - u. 800 EUR	-	-	-	-	-	-	-	-	-	-	-	-	-	-	-	-	-
800 - u. 900 EUR	-	-	-	-	-	-	-	-	-	-	-	-	-	-	-	-	-
900 - u. 1.000 EUR	-	-	-	-	-	-	-	-	-	-	-	-	-	-	-	-	-
1.000 - u. 1.100 EUR	-	-	-	-	-	-	-	-	-	-	-	-	-	-	-	-	-
1.100 - u. 1.200 EUR	-	-	-	-	-	-	-	-	-	-	-	-	-	-	-	-	-
1.200 - u. 1.300 EUR	-	-	-	-	-	-	-	-	-	-	-	-	-	-	-	-	-
1.300 - u. 1.400 EUR	-	-	-	-	-	-	-	-	-	-	-	-	-	-	-	-	-
1.400 - u. 1.500 EUR	-	-	-	-	-	-	-	-	-	-	-	-	-	-	-	-	-
1.500 - u. 1.750 EUR	-	-	-	-	-	-	-	-	-	-	-	-	-	-	-	-	-
1.750 - u. 2.000 EUR	-	-	-	-	-	-	-	-	-	-	-	-	-	-	-	-	-
2.000 - u. 2.500 EUR	-	-	-	-	-	-	-	-	-	-	-	-	-	-	-	-	-
2.500 - u. 5.000 EUR	-	-	-	-	-	-	-	-	-	-	-	-	-	-	-	-	-
5.000 EUR und mehr	-	-	-	-	-	-	-	-	-	-	-	-	-	-	-	-	-
S U M M E	100	[100]	[100]	[100]	[100]	[100]	(100)	[100]	[100]	-	[100]	-	[100]	[100]	[100]	-	-
1 - u. 250 EUR	100	[100]	[100]	[100]	[100]	[100]	(100)	[100]	[100]	-	[100]	-	[100]	[100]	[100]	-	-
250 - u. 500 EUR	-	-	-	-	-	-	-	-	-	-	-	-	-	-	-	-	-
500 - u. 750 EUR	-	-	-	-	-	-	-	-	-	-	-	-	-	-	-	-	-
750 - u. 1.000 EUR	-	-	-	-	-	-	-	-	-	-	-	-	-	-	-	-	-
1.000 - u. 1.500 EUR	-	-	-	-	-	-	-	-	-	-	-	-	-	-	-	-	-
1.500 EUR und mehr	-	-	-	-	-	-	-	-	-	-	-	-	-	-	-	-	-
Betrag je Bezieher/in (EUR/M)	109	[99]	[87]	[77]	[154]	[97]	(106)	[136]	[98]	-	[154]	-	[77]	[142]	[77]	-	-

* TNS INFRATEST SOZIALFORSCHUNG *

Schichtung der sonstigen Einkommen, bei Ehepaaren je zur Hälfte beiden Ehepartnern zugeordnet

Teilgesamtheit: Männer und Frauen ab 55 Jahren (ohne Heimbewohner) - n e u e L ä n d e r (mit Ost-Berlin)

	+-- ALLE +--	+----- M ä n n e r -----+						+----- F r a u e n -----+					
		Alle	55-u. 65 J.	65-u. 75 J.	75-u. 85 J.	85 u. älter	65 u. älter	Alle	55-u. 65 J.	65-u. 75 J.	75-u. 85 J.	85 u. älter	65 u. älter
Basis hochger. (in Tsd.)	4771	2112	839	883	332	58	1273	2659	835	1026	603	195	1823
Basis ungewichtet	9825	3963	1283	1562	827	291	2680	5862	1521	2081	1641	619	4341
ZY068 Sonstige Einkommen													
Bezieher: hochger. (in Tsd.)	13	5	3	1	0	1	2	9	4	1	2	2	5
(in %)	0	0	0	0	0	2	0	0	0	0	0	1	0
ungewichtet	39	14	4	1	1	8	10	25	7	2	7	9	18
1 - u. 25 EUR	9	(7)	-	-	-	[27]	(16)	(11)	-	-	[5]	[35]	(20)
25 - u. 50 EUR	9	(13)	-	-	-	[51]	(31)	(6)	-	-	[7]	[17]	(11)
50 - u. 100 EUR	34	(50)	[67]	[100]	-	-	(28)	(26)	[55]	-	-	-	-
100 - u. 200 EUR	16	(7)	-	-	[100]	[8]	(16)	(21)	-	[100]	[39]	[25]	(39)
200 - u. 300 EUR	2	(4)	-	-	-	[14]	(9)	(2)	-	-	[10]	-	(4)
300 - u. 400 EUR	16	(19)	[33]	-	-	-	-	(15)	[20]	-	[26]	-	(10)
400 - u. 500 EUR	8	-	-	-	-	-	-	(12)	[12]	-	-	[22]	(11)
500 - u. 600 EUR	2	-	-	-	-	-	-	(2)	-	-	[13]	-	(5)
600 - u. 700 EUR	4	-	-	-	-	-	-	(6)	[12]	-	-	-	-
700 - u. 800 EUR	-	-	-	-	-	-	-	-	-	-	-	-	-
800 - u. 900 EUR	-	-	-	-	-	-	-	-	-	-	-	-	-
900 - u. 1.000 EUR	-	-	-	-	-	-	-	-	-	-	-	-	-
1.000 - u. 1.100 EUR	-	-	-	-	-	-	-	-	-	-	-	-	-
1.100 - u. 1.200 EUR	-	-	-	-	-	-	-	-	-	-	-	-	-
1.200 - u. 1.300 EUR	-	-	-	-	-	-	-	-	-	-	-	-	-
1.300 - u. 1.400 EUR	-	-	-	-	-	-	-	-	-	-	-	-	-
1.400 - u. 1.500 EUR	-	-	-	-	-	-	-	-	-	-	-	-	-
1.500 - u. 1.750 EUR	-	-	-	-	-	-	-	-	-	-	-	-	-
1.750 - u. 2.000 EUR	-	-	-	-	-	-	-	-	-	-	-	-	-
2.000 - u. 2.500 EUR	-	-	-	-	-	-	-	-	-	-	-	-	-
2.500 - u. 5.000 EUR	-	-	-	-	-	-	-	-	-	-	-	-	-
5.000 EUR und mehr	-	-	-	-	-	-	-	-	-	-	-	-	-
S U M M E	100	(100)	[100]	[100]	[100]	[100]	(100)	(100)	[100]	[100]	[100]	[100]	(100)
1 - u. 250 EUR	71	(81)	[67]	[100]	[100]	[100]	(100)	(65)	[55]	[100]	[61]	[78]	(74)
250 - u. 500 EUR	24	(19)	[33]	-	-	-	-	(26)	[32]	-	[26]	[22]	(21)
500 - u. 750 EUR	6	-	-	-	-	-	-	(8)	[12]	-	[13]	-	(5)
750 - u. 1.000 EUR	-	-	-	-	-	-	-	-	-	-	-	-	-
1.000 - u. 1.500 EUR	-	-	-	-	-	-	-	-	-	-	-	-	-
1.500 EUR und mehr	-	-	-	-	-	-	-	-	-	-	-	-	-
Betrag je Bezieher/in (EUR/M)	168	(112)	[149]	[50]	[133]	[60]	(65)	(197)	[230]	[137]	[215]	[139]	(167)

Schichtung der sonstigen Einkommen, bei Ehepaaren je zur Hälfte beiden Ehepartnern zugeordnet

Teilgesamtheit: Männer ab 55 Jahren (ohne Heimbewohner) - n e u e L ä n d e r (mit Ost-Berlin)

	+-- ALLE --+			+ V E R H E I R A T E T E +			+----- A L L E I N S T E H E N D E N A C H F A M I L I E N S T A N D -----+											
					Gesamt			Verwitwet			Geschieden/Getr.lebend			Ledig				
		Alle	55-u. 65 J.	65 u. älter	Alle	55-u. 65 J.	65 u. älter	Alle	55-u. 65 J.	65 u. älter	Alle	55-u. 65 J.	65 u. älter	Alle	55-u. 65 J.	65 u. älter		
Basis hochger. (in Tsd.)	2112			1627	647	980	485	192	293	197	27	170	190	109	81	97	56	41
Basis ungewichtet	3963			3145	1038	2107	818	245	573	404	29	375	283	148	135	131	68	63
ZY068 Sonstige Einkommen																		
Bezieher: hochger. (in Tsd.)	5			4	3	2	0	-	0	0	-	0	-	-	-	-	-	-
(in %)	0			0	0	0	0	-	0	0	-	0	-	-	-	-	-	-
ungewichtet	14			13	4	9	1	-	1	1	-	1	-	-	-	-	-	-
1 - u. 25 EUR	(7)			(8)	-	[20]	-	-	-	-	-	-	-	-	-	-	-	-
25 - u. 50 EUR	(13)			(7)	-	[18]	[100]	-	[100]	[100]	-	[100]	-	-	-	-	-	-
50 - u. 100 EUR	(50)			(54)	[67]	[34]	-	-	-	-	-	-	-	-	-	-	-	-
100 - u. 200 EUR	(7)			(7)	-	[19]	-	-	-	-	-	-	-	-	-	-	-	-
200 - u. 300 EUR	(4)			(4)	-	[10]	-	-	-	-	-	-	-	-	-	-	-	-
300 - u. 400 EUR	(19)			(20)	[33]	-	-	-	-	-	-	-	-	-	-	-	-	-
400 - u. 500 EUR	-			-	-	-	-	-	-	-	-	-	-	-	-	-	-	-
500 - u. 600 EUR	-			-	-	-	-	-	-	-	-	-	-	-	-	-	-	-
600 - u. 700 EUR	-			-	-	-	-	-	-	-	-	-	-	-	-	-	-	-
700 - u. 800 EUR	-			-	-	-	-	-	-	-	-	-	-	-	-	-	-	-
800 - u. 900 EUR	-			-	-	-	-	-	-	-	-	-	-	-	-	-	-	-
900 - u. 1.000 EUR	-			-	-	-	-	-	-	-	-	-	-	-	-	-	-	-
1.000 - u. 1.100 EUR	-			-	-	-	-	-	-	-	-	-	-	-	-	-	-	-
1.100 - u. 1.200 EUR	-			-	-	-	-	-	-	-	-	-	-	-	-	-	-	-
1.200 - u. 1.300 EUR	-			-	-	-	-	-	-	-	-	-	-	-	-	-	-	-
1.300 - u. 1.400 EUR	-			-	-	-	-	-	-	-	-	-	-	-	-	-	-	-
1.400 - u. 1.500 EUR	-			-	-	-	-	-	-	-	-	-	-	-	-	-	-	-
1.500 - u. 1.750 EUR	-			-	-	-	-	-	-	-	-	-	-	-	-	-	-	-
1.750 - u. 2.000 EUR	-			-	-	-	-	-	-	-	-	-	-	-	-	-	-	-
2.000 - u. 2.500 EUR	-			-	-	-	-	-	-	-	-	-	-	-	-	-	-	-
2.500 - u. 5.000 EUR	-			-	-	-	-	-	-	-	-	-	-	-	-	-	-	-
5.000 EUR und mehr	-			-	-	-	-	-	-	-	-	-	-	-	-	-	-	-
S U M M E	(100)			(100)	[100]	[100]	[100]	-	[100]	[100]	-	[100]	-	-	-	-	-	-
1 - u. 250 EUR	(81)			(80)	[67]	[100]	[100]	-	[100]	[100]	-	[100]	-	-	-	-	-	-
250 - u. 500 EUR	(19)			(20)	[33]	-	-	-	-	-	-	-	-	-	-	-	-	-
500 - u. 750 EUR	-			-	-	-	-	-	-	-	-	-	-	-	-	-	-	-
750 - u. 1.000 EUR	-			-	-	-	-	-	-	-	-	-	-	-	-	-	-	-
1.000 - u. 1.500 EUR	-			-	-	-	-	-	-	-	-	-	-	-	-	-	-	-
1.500 EUR und mehr	-			-	-	-	-	-	-	-	-	-	-	-	-	-	-	-
Betrag je Bezieher/in (EUR/M)	(112)			(119)	[149]	[72]	[26]	-	[26]	[26]	-	[26]	-	-	-	-	-	-

* TNS INFRATEST SOZIALFORSCHUNG *

Schichtung der sonstigen Einkommen, bei Ehepaaren je zur Hälfte beiden Ehepartnern zugeordnet

Teilgesamtheit: Frauen ab 55 Jahren (ohne Heimbewohner) - n e u e L ä n d e r (mit Ost-Berlin)

	+-- ALLE --+			+ V E R H E I R A T E T E +			+----- ALLEINSTEHENDE NACH FAMILIENSTAND -----+											
					Gesamt			Verwitwet			Geschieden/Getr.lebend			Ledig				
		Alle	55-u. 65 J.	65 u. älter	Alle	55-u. 65 J.	65 u. älter	Alle	55-u. 65 J.	65 u. älter	Alle	55-u. 65 J.	65 u. älter	Alle	55-u. 65 J.	65 u. älter		
Basis hochger. (in Tsd.)	2659			1429	595	834	1230	240	990	824	99	725	257	104	153	148	38	111
Basis ungewichtet	5862			2851	1062	1789	3011	459	2552	1932	178	1754	684	211	473	395	70	325
ZY068 Sonstige Einkommen																		
Bezieher: hochger. (in Tsd.)	9	4	3	1	5	1	4	3	-	3	1	1	0	1	1	0	1	0
(in %)	0	0	1	0	0	0	0	0	-	0	0	0	0	0	0	0	1	0
ungewichtet	25	13	5	8	12	2	10	8	-	8	2	1	1	2	1	1	1	1
1 - u. 25 EUR	(11)	(8)	-	[29]	(13)	-	(17)	[21]	-	[21]	-	-	-	-	-	-	-	-
25 - u. 50 EUR	(6)	(7)	-	[27]	(5)	-	(7)	[8]	-	[8]	-	-	-	-	-	-	-	-
50 - u. 100 EUR	(26)	(54)	[73]	-	-	-	-	-	-	-	-	-	-	-	-	-	-	-
100 - u. 200 EUR	(21)	(7)	-	[28]	(33)	-	(43)	[36]	-	[36]	[50]	-	[100]	-	-	-	-	-
200 - u. 300 EUR	(2)	(4)	-	[15]	-	-	-	-	-	-	-	-	-	-	-	-	-	-
300 - u. 400 EUR	(15)	(20)	[27]	-	(10)	-	(13)	[16]	-	[16]	-	-	-	-	-	-	-	-
400 - u. 500 EUR	(12)	-	-	-	(22)	[49]	(15)	[18]	-	[18]	[50]	[100]	-	-	-	-	-	-
500 - u. 600 EUR	(2)	-	-	-	(5)	-	(6)	-	-	-	-	-	-	[30]	-	-	[100]	-
600 - u. 700 EUR	(6)	-	-	-	(11)	[51]	-	-	-	-	-	-	-	[70]	[100]	-	-	-
700 - u. 800 EUR	-	-	-	-	-	-	-	-	-	-	-	-	-	-	-	-	-	-
800 - u. 900 EUR	-	-	-	-	-	-	-	-	-	-	-	-	-	-	-	-	-	-
900 - u. 1.000 EUR	-	-	-	-	-	-	-	-	-	-	-	-	-	-	-	-	-	-
1.000 - u. 1.100 EUR	-	-	-	-	-	-	-	-	-	-	-	-	-	-	-	-	-	-
1.100 - u. 1.200 EUR	-	-	-	-	-	-	-	-	-	-	-	-	-	-	-	-	-	-
1.200 - u. 1.300 EUR	-	-	-	-	-	-	-	-	-	-	-	-	-	-	-	-	-	-
1.300 - u. 1.400 EUR	-	-	-	-	-	-	-	-	-	-	-	-	-	-	-	-	-	-
1.400 - u. 1.500 EUR	-	-	-	-	-	-	-	-	-	-	-	-	-	-	-	-	-	-
1.500 - u. 1.750 EUR	-	-	-	-	-	-	-	-	-	-	-	-	-	-	-	-	-	-
1.750 - u. 2.000 EUR	-	-	-	-	-	-	-	-	-	-	-	-	-	-	-	-	-	-
2.000 - u. 2.500 EUR	-	-	-	-	-	-	-	-	-	-	-	-	-	-	-	-	-	-
2.500 - u. 5.000 EUR	-	-	-	-	-	-	-	-	-	-	-	-	-	-	-	-	-	-
5.000 EUR und mehr	-	-	-	-	-	-	-	-	-	-	-	-	-	-	-	-	-	-
S U M M E	(100)	(100)	[100]	[100]	(100)	[100]	(100)	[100]	-	[100]	[100]	[100]	[100]	[100]	[100]	[100]	[100]	[100]
1 - u. 250 EUR	(65)	(80)	[73]	[100]	(52)	-	(66)	[66]	-	[66]	[50]	-	[100]	-	-	-	-	-
250 - u. 500 EUR	(26)	(20)	[27]	-	(32)	[49]	(27)	[34]	-	[34]	[50]	[100]	-	-	-	-	-	-
500 - u. 750 EUR	(8)	-	-	-	(16)	[51]	(6)	-	-	-	-	-	-	[100]	[100]	[100]	-	-
750 - u. 1.000 EUR	-	-	-	-	-	-	-	-	-	-	-	-	-	-	-	-	-	-
1.000 - u. 1.500 EUR	-	-	-	-	-	-	-	-	-	-	-	-	-	-	-	-	-	-
1.500 EUR und mehr	-	-	-	-	-	-	-	-	-	-	-	-	-	-	-	-	-	-
Betrag je Bezieher/in (EUR/M)	(197)	(119)	[131]	[84]	(267)	[535]	(192)	[174]	-	[174]	[304]	[468]	[139]	[584]	[600]	[546]		

* TNS INFRATEST SOZIALFORSCHUNG *

Schichtung der sonstigen Einkommen, bei Ehepaaren je zur Hälfte beiden Ehepartnern zugeordnet

Teilgesamtheit: Männer und Frauen ab 65 Jahren (ohne Heimbewohner) - neue Länder (mit Ost-Berlin)

	+-- alle +--	+- LETZTE / HEUTIGE BERUFLICHE STELLUNG ("Alle" einschl. nie erwerbstätig und K.A. zur beruflichen Stellung) -----+											
		M ä n n e r					F r a u e n						
		Alle	Arbeiter	An-gestellte	Beamte/ Ber.-Sold	Selbst-ständige	Mit-helfende	Alle	Arbeiter	An-gestellte	Beamte/ Ber.-Sold	Selbst-ständige	Mit-helfende
Basis hochger. (in Tsd.)	3096	1273	611	561	19	74	0	1823	773	962	4	42	27
Basis ungewichtet	7021	2680	1251	1204	43	160	1	4341	1841	2269	10	90	78
ZY068 Sonstige Einkommen													
Bezieher: hochger. (in Tsd.)	7	2	0	1	-	0	-	5	2	2	-	0	0
(in %)	0	0	0	0	-	1	-	0	0	0	-	1	1
ungewichtet	28	10	2	5	-	3	-	18	6	7	-	2	3
1 - u. 25 EUR	(19)	(16)	-	[21]	-	[22]	-	(20)	[7]	[12]	-	[100]	[24]
25 - u. 50 EUR	(17)	(31)	[100]	-	-	[39]	-	(11)	-	[11]	-	-	[76]
50 - u. 100 EUR	(8)	(28)	-	[51]	-	-	-	-	-	-	-	-	-
100 - u. 200 EUR	(32)	(16)	-	[28]	-	-	-	(39)	[27]	[65]	-	-	-
200 - u. 300 EUR	(5)	(9)	-	-	-	[39]	-	(4)	[10]	-	-	-	-
300 - u. 400 EUR	(7)	-	-	-	-	-	-	(10)	[27]	-	-	-	-
400 - u. 500 EUR	(8)	-	-	-	-	-	-	(11)	[16]	[12]	-	-	-
500 - u. 600 EUR	(3)	-	-	-	-	-	-	(5)	[13]	-	-	-	-
600 - u. 700 EUR	-	-	-	-	-	-	-	-	-	-	-	-	-
700 - u. 800 EUR	-	-	-	-	-	-	-	-	-	-	-	-	-
800 - u. 900 EUR	-	-	-	-	-	-	-	-	-	-	-	-	-
900 - u. 1.000 EUR	-	-	-	-	-	-	-	-	-	-	-	-	-
1.000 - u. 1.100 EUR	-	-	-	-	-	-	-	-	-	-	-	-	-
1.100 - u. 1.200 EUR	-	-	-	-	-	-	-	-	-	-	-	-	-
1.200 - u. 1.300 EUR	-	-	-	-	-	-	-	-	-	-	-	-	-
1.300 - u. 1.400 EUR	-	-	-	-	-	-	-	-	-	-	-	-	-
1.400 - u. 1.500 EUR	-	-	-	-	-	-	-	-	-	-	-	-	-
1.500 - u. 1.750 EUR	-	-	-	-	-	-	-	-	-	-	-	-	-
1.750 - u. 2.000 EUR	-	-	-	-	-	-	-	-	-	-	-	-	-
2.000 - u. 2.500 EUR	-	-	-	-	-	-	-	-	-	-	-	-	-
2.500 - u. 5.000 EUR	-	-	-	-	-	-	-	-	-	-	-	-	-
5.000 EUR und mehr	-	-	-	-	-	-	-	-	-	-	-	-	-
S U M M E	(100)	(100)	[100]	[100]	-	[100]	-	(100)	[100]	[100]	-	[100]	[100]
1 - u. 250 EUR	(82)	(100)	[100]	[100]	-	[100]	-	(74)	[44]	[88]	-	[100]	[100]
250 - u. 500 EUR	(15)	-	-	-	-	-	-	(21)	[43]	[12]	-	-	-
500 - u. 750 EUR	(3)	-	-	-	-	-	-	(5)	[13]	-	-	-	-
750 - u. 1.000 EUR	-	-	-	-	-	-	-	-	-	-	-	-	-
1.000 - u. 1.500 EUR	-	-	-	-	-	-	-	-	-	-	-	-	-
1.500 EUR und mehr	-	-	-	-	-	-	-	-	-	-	-	-	-
Betrag je Bezieher/in (EUR/M)	(137)	(65)	[31]	[66]	-	[97]	-	(167)	[268]	[143]	-	[19]	[34]

* TNS INFRATEST SOZIALFORSCHUNG *

Schichtung der sonstigen Einkommen, bei Ehepaaren je zur Hälfte beiden Ehepartnern zugeordnet

Teilgesamtheit: Männer ab 55 Jahren (ohne Heimbewohner) - n e u e L ä n d e r (mit Ost-Berlin)

	Männer - Tätigkeitsniveau																Mit- he- fende
	Arbeiter				Angestellte					Beamte, Berufssol.		Selbstständige					
	Alle Männer	Ange- lernt	Fach- arbeiter	Meister Polier	Ange- lernt	Einf. Fachkr.	Mittl. Fachkr.	Gehob. Fachkr.	Hochq./ leit.	Einf./ Mittl.D.	Gehob./ Höher.D.	Land- wirte	Hand- werker	Verkam. Freib.	Sonst. Freib.		
Basis hochger. (in Tsd.)	2112	137	778	133	12	67	296	172	290	18	30	9	53	14	31	61	2
Basis ungewichtet	3963	242	1419	258	21	124	574	349	562	32	55	22	100	26	47	101	3
ZY068 Sonstige Einkommen																	
Bezieher: hochger. (in Tsd.)	5	-	1	0	-	-	1	0	1	-	-	0	0	-	1	-	-
(in %)	0	-	0	0	-	-	0	0	0	-	-	2	0	-	2	-	-
ungewichtet	14	-	3	1	-	-	3	1	2	-	-	1	2	-	1	-	-
1 - u. 25 EUR	(7)	-	-	-	-	-	-	[100]	[14]	-	-	-	[36]	-	-	-	-
25 - u. 50 EUR	(13)	-	[9]	[100]	-	-	-	-	-	-	-	[100]	-	-	-	-	-
50 - u. 100 EUR	(50)	-	[31]	-	-	-	[64]	-	[86]	-	-	-	-	-	[100]	-	-
100 - u. 200 EUR	(7)	-	-	-	-	-	[36]	-	-	-	-	-	-	-	-	-	-
200 - u. 300 EUR	(4)	-	-	-	-	-	-	-	-	-	-	-	[64]	-	-	-	-
300 - u. 400 EUR	(19)	-	[60]	-	-	-	-	-	-	-	-	-	-	-	-	-	-
400 - u. 500 EUR	-	-	-	-	-	-	-	-	-	-	-	-	-	-	-	-	-
500 - u. 600 EUR	-	-	-	-	-	-	-	-	-	-	-	-	-	-	-	-	-
600 - u. 700 EUR	-	-	-	-	-	-	-	-	-	-	-	-	-	-	-	-	-
700 - u. 800 EUR	-	-	-	-	-	-	-	-	-	-	-	-	-	-	-	-	-
800 - u. 900 EUR	-	-	-	-	-	-	-	-	-	-	-	-	-	-	-	-	-
900 - u. 1.000 EUR	-	-	-	-	-	-	-	-	-	-	-	-	-	-	-	-	-
1.000 - u. 1.100 EUR	-	-	-	-	-	-	-	-	-	-	-	-	-	-	-	-	-
1.100 - u. 1.200 EUR	-	-	-	-	-	-	-	-	-	-	-	-	-	-	-	-	-
1.200 - u. 1.300 EUR	-	-	-	-	-	-	-	-	-	-	-	-	-	-	-	-	-
1.300 - u. 1.400 EUR	-	-	-	-	-	-	-	-	-	-	-	-	-	-	-	-	-
1.400 - u. 1.500 EUR	-	-	-	-	-	-	-	-	-	-	-	-	-	-	-	-	-
1.500 - u. 1.750 EUR	-	-	-	-	-	-	-	-	-	-	-	-	-	-	-	-	-
1.750 - u. 2.000 EUR	-	-	-	-	-	-	-	-	-	-	-	-	-	-	-	-	-
2.000 - u. 2.500 EUR	-	-	-	-	-	-	-	-	-	-	-	-	-	-	-	-	-
2.500 - u. 5.000 EUR	-	-	-	-	-	-	-	-	-	-	-	-	-	-	-	-	-
5.000 EUR und mehr	-	-	-	-	-	-	-	-	-	-	-	-	-	-	-	-	-
S U M M E	(100)	-	[100]	[100]	-	-	[100]	[100]	[100]	-	-	[100]	[100]	-	[100]	-	-
1 - u. 250 EUR	(81)	-	[40]	[100]	-	-	[100]	[100]	[100]	-	-	[100]	[100]	-	[100]	-	-
250 - u. 500 EUR	(19)	-	[60]	-	-	-	-	-	-	-	-	-	-	-	-	-	-
500 - u. 750 EUR	-	-	-	-	-	-	-	-	-	-	-	-	-	-	-	-	-
750 - u. 1.000 EUR	-	-	-	-	-	-	-	-	-	-	-	-	-	-	-	-	-
1.000 - u. 1.500 EUR	-	-	-	-	-	-	-	-	-	-	-	-	-	-	-	-	-
1.500 EUR und mehr	-	-	-	-	-	-	-	-	-	-	-	-	-	-	-	-	-
Betrag je Bezieher/in (EUR/M)	(112)	-	[207]	[26]	-	-	[79]	[20]	[68]	-	-	[40]	[135]	-	[75]	-	-

* TNS INFRATEST SOZIALFORSCHUNG *

Schichtung der sonstigen Einkommen, bei Ehepaaren je zur Hälfte beiden Ehepartnern zugeordnet

Teilgesamtheit: Frauen ab 55 Jahren (ohne Heimbewohner) - n e u e L ä n d e r (mit Ost-Berlin)

	Frauen - Tätigkeitsniveau																Mit- he- fende
	Arbeiter				Angestellte					Beamte, Berufssol.		Selbstständige					
	Alle Frauen	Ange-lernt	Fach-arbeiter	Meister/Polier	Ange-lernt	Einf./Fachkr.	Mittl./Fachkr.	Gehob./Fachkr.	Hochq./leit.	Einf./Mittl.D.	Gehob./Höher.D.	Land-wirte	Hand-werker	Verkam./Freib.	Sonst./Freib.	Gewerbe-treib.	
Basis hochger. (in Tsd.)	2659	449	582	22	90	433	665	156	113	3	14	3	14	14	14	34	32
Basis ungewichtet	5862	1073	1226	52	214	948	1429	339	245	5	28	7	30	25	24	69	89
ZY068 Sonstige Einkommen																	
Bezieher: hochger. (in Tsd.)	9	0	2	-	0	2	2	1	0	-	-	0	0	-	-	-	0
(in %)	0	0	0	-	0	1	0	0	0	-	-	11	1	-	-	-	1
ungewichtet	25	2	6	-	1	6	3	1	1	-	-	1	1	-	-	-	3
1 - u. 25 EUR	(11)	-	[5]	-	-	-	[15]	-	-	-	-	[100]	[100]	-	-	-	[24]
25 - u. 50 EUR	(6)	-	-	-	-	[10]	-	-	-	-	-	-	-	-	-	-	[76]
50 - u. 100 EUR	(26)	-	[20]	-	-	[55]	[33]	-	-	-	-	-	-	-	-	-	-
100 - u. 200 EUR	(21)	-	[21]	-	-	[13]	-	[100]	[100]	-	-	-	-	-	-	-	-
200 - u. 300 EUR	(2)	[38]	-	-	-	-	-	-	-	-	-	-	-	-	-	-	-
300 - u. 400 EUR	(15)	-	[21]	-	-	-	[51]	-	-	-	-	-	-	-	-	-	-
400 - u. 500 EUR	(12)	[62]	[23]	-	[100]	-	-	-	-	-	-	-	-	-	-	-	-
500 - u. 600 EUR	(2)	-	[10]	-	-	-	-	-	-	-	-	-	-	-	-	-	-
600 - u. 700 EUR	(6)	-	-	-	-	[22]	-	-	-	-	-	-	-	-	-	-	-
700 - u. 800 EUR	-	-	-	-	-	-	-	-	-	-	-	-	-	-	-	-	-
800 - u. 900 EUR	-	-	-	-	-	-	-	-	-	-	-	-	-	-	-	-	-
900 - u. 1.000 EUR	-	-	-	-	-	-	-	-	-	-	-	-	-	-	-	-	-
1.000 - u. 1.100 EUR	-	-	-	-	-	-	-	-	-	-	-	-	-	-	-	-	-
1.100 - u. 1.200 EUR	-	-	-	-	-	-	-	-	-	-	-	-	-	-	-	-	-
1.200 - u. 1.300 EUR	-	-	-	-	-	-	-	-	-	-	-	-	-	-	-	-	-
1.300 - u. 1.400 EUR	-	-	-	-	-	-	-	-	-	-	-	-	-	-	-	-	-
1.400 - u. 1.500 EUR	-	-	-	-	-	-	-	-	-	-	-	-	-	-	-	-	-
1.500 - u. 1.750 EUR	-	-	-	-	-	-	-	-	-	-	-	-	-	-	-	-	-
1.750 - u. 2.000 EUR	-	-	-	-	-	-	-	-	-	-	-	-	-	-	-	-	-
2.000 - u. 2.500 EUR	-	-	-	-	-	-	-	-	-	-	-	-	-	-	-	-	-
2.500 - u. 5.000 EUR	-	-	-	-	-	-	-	-	-	-	-	-	-	-	-	-	-
5.000 EUR und mehr	-	-	-	-	-	-	-	-	-	-	-	-	-	-	-	-	-
S U M M E	(100)	[100]	[100]	-	[100]	[100]	[100]	[100]	[100]	-	-	[100]	[100]	-	-	-	[100]
1 - u. 250 EUR	(65)	[38]	[46]	-	-	[78]	[49]	[100]	[100]	-	-	[100]	[100]	-	-	-	[100]
250 - u. 500 EUR	(26)	[62]	[44]	-	[100]	-	[51]	-	-	-	-	-	-	-	-	-	-
500 - u. 750 EUR	(8)	-	[10]	-	-	[22]	-	-	-	-	-	-	-	-	-	-	-
750 - u. 1.000 EUR	-	-	-	-	-	-	-	-	-	-	-	-	-	-	-	-	-
1.000 - u. 1.500 EUR	-	-	-	-	-	-	-	-	-	-	-	-	-	-	-	-	-
1.500 EUR und mehr	-	-	-	-	-	-	-	-	-	-	-	-	-	-	-	-	-
Betrag je Bezieher/in (EUR/M)	(197)	[333]	[258]	-	[409]	[193]	[177]	[143]	[139]	-	-	[18]	[21]	-	-	-	[34]

* TNS INFRATEST SOZIALFORSCHUNG *

Schichtung des Bruttoeinkommens der Person

Teilgesamtheit: Männer und Frauen ab 55 Jahren (ohne Heimbewohner) - n e u e L ä n d e r (mit Ost-Berlin)

	+-- ALLE +--	+----- M ä n n e r -----+						+----- F r a u e n -----+					
		Alle	55-u. 65 J.	65-u. 75 J.	75-u. 85 J.	85 u. älter	65 u. älter	Alle	55-u. 65 J.	65-u. 75 J.	75-u. 85 J.	85 u. älter	65 u. älter
Basis hochger. (in Tsd.)	4771	2112	839	883	332	58	1273	2659	835	1026	603	195	1823
Basis ungewichtet	9825	3963	1283	1562	827	291	2680	5862	1521	2081	1641	619	4341
ZY070 Bruttoeink. der Person													
Bezieher: hochger. (in Tsd.)	4728	2101	828	883	332	58	1273	2626	804	1025	603	195	1822
(in %)	99	99	99	100	100	100	100	99	96	100	100	100	100
ungewichtet	9750	3946	1266	1562	827	291	2680	5804	1467	2079	1639	619	4337
1 - u. 25 EUR	0	0	0	-	-	-	-	0	1	0	0	-	0
25 - u. 50 EUR	0	0	0	-	-	-	-	0	1	-	-	-	-
50 - u. 100 EUR	0	0	0	0	-	-	0	0	1	-	0	0	0
100 - u. 200 EUR	1	1	2	-	-	-	-	1	2	1	0	0	0
200 - u. 300 EUR	1	1	2	0	-	-	0	1	1	1	1	1	1
300 - u. 400 EUR	1	1	1	-	-	-	-	2	3	1	2	1	1
400 - u. 500 EUR	2	1	3	0	0	-	0	3	4	3	3	4	3
500 - u. 600 EUR	4	2	4	1	1	0	1	5	6	5	4	2	4
600 - u. 700 EUR	7	3	6	2	1	1	1	9	11	10	8	6	9
700 - u. 800 EUR	9	5	7	4	1	1	3	12	9	16	10	8	13
800 - u. 900 EUR	8	7	8	8	3	2	7	9	6	11	8	7	10
900 - u. 1.000 EUR	8	9	7	11	7	8	10	8	6	10	7	8	9
1.000 - u. 1.100 EUR	7	8	7	10	5	8	9	7	6	6	6	10	7
1.100 - u. 1.200 EUR	8	9	5	13	11	6	12	6	4	7	8	10	8
1.200 - u. 1.300 EUR	7	9	4	11	14	13	12	6	4	6	8	10	7
1.300 - u. 1.400 EUR	7	8	5	10	10	13	10	6	4	6	9	10	7
1.400 - u. 1.500 EUR	6	7	3	8	12	10	9	5	3	5	9	7	6
1.500 - u. 1.750 EUR	10	12	8	11	20	22	14	9	7	8	12	11	9
1.750 - u. 2.000 EUR	5	5	4	5	10	9	6	4	5	3	3	3	3
2.000 - u. 2.500 EUR	4	6	9	3	4	7	3	3	7	1	2	2	1
2.500 - u. 5.000 EUR	4	6	13	2	2	1	2	3	8	1	1	1	1
5.000 EUR und mehr	1	1	2	0	-	-	0	0	1	0	0	-	0
S U M M E	100	100	100	100	100	100	100	100	100	100	100	100	100
1 - u. 250 EUR	2	1	3	0	-	-	0	2	5	1	0	0	1
250 - u. 500 EUR	4	2	6	0	0	-	0	6	7	5	6	6	5
500 - u. 750 EUR	14	7	13	4	2	2	3	20	22	22	15	12	19
750 - u. 1.000 EUR	21	18	18	22	11	11	19	23	17	30	21	18	26
1.000 - u. 1.500 EUR	35	41	24	52	51	50	52	31	21	30	40	47	35
1.500 EUR und mehr	24	30	36	21	35	38	26	19	27	12	18	16	15
Betrag je Bezieher/in (EUR/M)	1247	1408	1541	1284	1404	1419	1322	1118	1238	1018	1125	1128	1065

Schichtung des Bruttoeinkommens der Person

Teilgesamtheit: Männer ab 55 Jahren (ohne Heimbewohner) - n e u e L ä n d e r (mit Ost-Berlin)

	+--- ALLE ---+ + V E R H E I R A T E T E + +--- ALLE I N S T E H E N D E N A C H F A M I L I E N S T A N D ---+ +																
	+----- Gesamt -----+ +----- Verwitwet -----+ +----- Geschieden/Getr.lebend+-----+ +----- Ledig -----+ +																
	Alle			55-u. 65 u. älter			Alle			55-u. 65 u. älter			Alle			55-u. 65 u. älter	
Basis hochger. (in Tsd.)	2112	1627	647	980	485	192	293	197	27	170	190	109	81	97	56	41	
Basis ungewichtet	3963	3145	1038	2107	818	245	573	404	29	375	283	148	135	131	68	63	
ZY070 Bruttoeink. der Person																	
Bezieher: hochger. (in Tsd.)	2101	1616	636	980	485	192	293	197	27	170	190	109	81	97	56	41	
(in %)	99	99	98	100	100	100	100	100	100	100	100	100	100	100	100	100	
ungewichtet	3946	3128	1021	2107	818	245	573	404	29	375	283	148	135	131	68	63	
1 - u. 25 EUR	0	0	0	-	-	-	-	-	-	-	-	-	-	-	-	-	
25 - u. 50 EUR	0	0	0	-	-	-	-	-	-	-	-	-	-	-	-	-	
50 - u. 100 EUR	0	0	0	0	0	1	-	-	-	-	-	-	-	2	3	-	
100 - u. 200 EUR	1	1	2	-	0	0	-	-	-	-	-	-	-	1	1	-	
200 - u. 300 EUR	1	1	2	0	0	1	-	1	(5)	-	-	-	-	-	-	-	
300 - u. 400 EUR	1	1	2	-	1	1	-	-	-	-	1	2	-	1	1	-	
400 - u. 500 EUR	1	1	3	0	2	4	1	0	-	0	3	5	1	3	6	-	
500 - u. 600 EUR	2	1	3	1	5	10	2	1	(4)	0	7	10	3	9	13	3	
600 - u. 700 EUR	3	2	4	1	7	13	3	1	(4)	1	10	16	3	12	13	11	
700 - u. 800 EUR	5	4	6	3	6	10	4	1	(6)	0	9	12	5	12	8	17	
800 - u. 900 EUR	7	7	8	7	7	7	7	2	(2)	3	9	5	14	10	12	8	
900 - u. 1.000 EUR	9	9	6	10	9	9	10	4	(4)	4	13	8	19	13	13	14	
1.000 - u. 1.100 EUR	8	8	6	9	7	7	7	7	(14)	6	8	5	10	6	6	7	
1.100 - u. 1.200 EUR	9	10	5	14	7	6	8	9	(10)	8	6	4	9	7	8	7	
1.200 - u. 1.300 EUR	9	9	5	12	7	1	11	11	(4)	12	5	1	9	6	-	14	
1.300 - u. 1.400 EUR	8	8	6	10	7	4	9	9	(5)	10	7	5	9	3	1	6	
1.400 - u. 1.500 EUR	7	7	3	9	6	2	8	13	(8)	13	1	1	1	1	-	2	
1.500 - u. 1.750 EUR	12	11	8	13	13	6	18	23	(10)	25	7	6	8	5	3	8	
1.750 - u. 2.000 EUR	5	5	4	6	6	4	8	11	(12)	11	4	3	5	2	3	2	
2.000 - u. 2.500 EUR	6	6	11	3	4	4	4	6	(7)	6	3	3	2	2	4	-	
2.500 - u. 5.000 EUR	6	7	15	2	4	8	1	2	(7)	1	6	9	2	3	5	-	
5.000 EUR und mehr	1	1	2	0	1	2	0	-	-	-	2	3	-	1	1	1	
S U M M E	100	100	100	100	100	100	100	100	(100)	100	100	100	100	100	100	100	
1 - u. 250 EUR	1	1	3	0	0	1	-	-	-	-	-	-	-	2	4	-	
250 - u. 500 EUR	2	2	6	0	3	6	1	1	(5)	0	4	6	1	4	7	-	
500 - u. 750 EUR	7	5	9	3	15	28	6	2	(7)	1	21	32	6	28	30	25	
750 - u. 1.000 EUR	18	18	17	19	19	21	18	7	(11)	7	27	19	37	29	29	29	
1.000 - u. 1.500 EUR	41	42	25	54	35	20	44	48	(41)	49	26	17	38	24	15	36	
1.500 EUR und mehr	30	31	40	24	28	24	31	41	(35)	42	22	25	17	14	16	11	
Betrag je Bezieher/in (EUR/M)	1408	1439	1619	1322	1304	1281	1320	1453	(1423)	1458	1280	1378	1149	1049	1024	1084	

* TNS INFRATEST SOZIALFORSCHUNG *

PROZENT SENKRECHT

Schichtung des Bruttoeinkommens der Person

Teilgesamtheit: Frauen ab 55 Jahren (ohne Heimbewohner) - n e u e L ä n d e r (mit Ost-Berlin)

	+-- ALLE +--			+ V E R H E I R A T E T E +			+----- A L L E I N S T E H E N D E N A C H F A M I L I E N S T A N D -----+									
					Gesamt			Verwitwet			Geschieden/Getr.lebend			Ledig		
		Alle	55-u. 65 J.	65 u. älter	Alle	55-u. 65 J.	65 u. älter	Alle	55-u. 65 J.	65 u. älter	Alle	55-u. 65 J.	65 u. älter	Alle	55-u. 65 J.	65 u. älter
Basis hochger. (in Tsd.)	2659	1429	595	834	1230	240	990	824	99	725	257	104	153	148	38	111
Basis ungewichtet	5862	2851	1062	1789	3011	459	2552	1932	178	1754	684	211	473	395	70	325
ZY070 Bruttoeink. der Person																
Bezieher: hochger. (in Tsd.)	2626	1397	564	833	1230	240	989	824	99	725	257	104	153	148	38	111
(in %)	99	98	95	100	100	100	100	100	100	100	100	100	100	100	100	100
ungewichtet	5804	2794	1008	1786	3010	459	2551	1932	178	1754	683	211	472	395	70	325
1 - u. 25 EUR	0	1	1	0	0	0	-	-	-	-	0	1	-	-	-	-
25 - u. 50 EUR	0	0	1	-	-	-	-	-	-	-	-	-	-	-	-	-
50 - u. 100 EUR	0	1	2	0	-	-	-	-	-	-	-	-	-	-	-	-
100 - u. 200 EUR	1	2	3	1	0	-	0	-	-	-	0	-	0	-	-	-
200 - u. 300 EUR	1	2	2	3	0	0	0	-	-	-	0	1	-	1	1	0
300 - u. 400 EUR	2	3	3	3	0	1	0	-	-	-	1	1	1	1	3	-
400 - u. 500 EUR	3	5	5	6	0	1	0	0	1	0	1	1	1	1	1	0
500 - u. 600 EUR	5	7	7	8	1	5	1	1	3	0	4	6	2	3	7	1
600 - u. 700 EUR	9	14	10	16	5	12	3	1	7	1	13	17	10	8	12	7
700 - u. 800 EUR	12	16	9	21	7	11	6	2	5	2	19	18	20	13	10	14
800 - u. 900 EUR	9	11	7	13	7	4	7	3	2	3	13	6	19	15	5	18
900 - u. 1.000 EUR	8	9	6	10	7	6	7	5	5	5	9	5	11	15	8	18
1.000 - u. 1.100 EUR	7	6	6	5	8	6	8	7	6	7	9	6	11	9	8	10
1.100 - u. 1.200 EUR	6	4	3	4	9	6	10	11	10	11	6	3	7	7	2	9
1.200 - u. 1.300 EUR	6	3	4	3	10	6	11	13	10	14	4	3	4	5	2	6
1.300 - u. 1.400 EUR	6	2	3	2	11	5	12	14	8	14	5	2	6	5	6	4
1.400 - u. 1.500 EUR	5	2	2	2	9	4	10	12	9	13	2	2	2	2	-	2
1.500 - u. 1.750 EUR	9	4	6	2	14	9	15	19	14	20	4	6	2	5	2	5
1.750 - u. 2.000 EUR	4	2	5	0	6	6	6	7	7	7	3	5	1	4	7	2
2.000 - u. 2.500 EUR	3	3	7	0	3	7	2	3	7	3	4	8	1	2	6	0
2.500 - u. 5.000 EUR	3	3	7	0	2	9	1	1	7	1	4	9	1	5	18	1
5.000 EUR und mehr	0	0	1	-	0	0	0	0	-	0	-	-	-	1	2	-
S U M M E	100	100	100	100	100	100	100	100	100	100	100	100	100	100	100	100
1 - u. 250 EUR	2	4	8	2	0	0	0	-	-	-	0	1	0	0	1	-
250 - u. 500 EUR	6	10	9	11	1	2	0	0	1	0	2	3	1	2	5	1
500 - u. 750 EUR	20	29	21	34	9	22	6	3	11	2	25	31	21	18	27	15
750 - u. 1.000 EUR	23	28	18	35	17	16	18	9	10	9	33	21	41	37	14	44
1.000 - u. 1.500 EUR	31	17	18	16	47	28	51	57	43	59	25	17	31	28	19	31
1.500 EUR und mehr	19	12	26	3	26	32	24	31	34	31	15	28	5	16	35	9
Betrag je Bezieher/in (EUR/M)	1118	960	1182	809	1298	1369	1281	1388	1425	1383	1097	1268	980	1150	1498	1032

* TNS INFRATEST SOZIALFORSCHUNG *

Schichtung des Bruttoeinkommens der Person

Teilgesamtheit: Männer und Frauen ab 65 Jahren (ohne Heimbewohner) - neue Länder (mit Ost-Berlin)

	+-- alle +--	+- LETZTE / HEUTIGE BERUFLICHE STELLUNG ("Alle" einschl. nie erwerbstätig und K.A. zur beruflichen Stellung) -----+											
		M ä n n e r					F r a u e n						
		Alle	Arbeiter	An-gestellte	Beamte/ Ber.-Sold	Selbst-ständige	Mit-helfende	Alle	Arbeiter	An-gestellte	Beamte/ Ber.-Sold	Selbst-ständige	Mit-helfende
Basis hochger. (in Tsd.)	3096	1273	611	561	19	74	0	1823	773	962	4	42	27
Basis ungewichtet	7021	2680	1251	1204	43	160	1	4341	1841	2269	10	90	78
ZY070 Bruttoeink. der Person													
Bezieher: hochger. (in Tsd.)	3095	1273	611	561	19	74	0	1822	773	962	4	41	27
(in %)	100	100	100	100	100	100	100	100	100	100	100	98	100
ungewichtet	7017	2680	1251	1204	43	160	1	4337	1841	2268	10	88	78
1 - u. 25 EUR	0	-	-	-	-	-	-	0	-	0	-	-	-
25 - u. 50 EUR	-	-	-	-	-	-	-	-	-	-	-	-	-
50 - u. 100 EUR	0	0	-	0	-	-	-	0	0	-	-	-	-
100 - u. 200 EUR	0	-	-	-	-	-	-	0	1	0	-	-	-
200 - u. 300 EUR	1	0	0	-	-	-	-	1	2	1	-	-	7
300 - u. 400 EUR	1	-	-	-	-	-	-	1	2	1	-	0	6
400 - u. 500 EUR	2	0	0	0	-	1	-	3	4	2	-	3	6
500 - u. 600 EUR	3	1	1	0	-	3	-	4	5	3	-	2	8
600 - u. 700 EUR	6	1	2	1	-	3	-	9	11	7	-	8	5
700 - u. 800 EUR	9	3	5	1	1	8	-	13	16	11	-	7	9
800 - u. 900 EUR	8	7	10	2	-	13	-	10	10	10	-	6	7
900 - u. 1.000 EUR	9	10	16	4	3	9	-	9	7	10	(14)	10	14
1.000 - u. 1.100 EUR	8	9	12	5	4	11	-	7	6	7	-	9	9
1.100 - u. 1.200 EUR	10	12	16	9	8	7	-	8	7	8	(11)	6	8
1.200 - u. 1.300 EUR	9	12	14	11	6	9	-	7	9	6	-	11	7
1.300 - u. 1.400 EUR	8	10	8	12	9	5	[100]	7	7	8	(7)	8	1
1.400 - u. 1.500 EUR	7	9	6	12	5	8	-	6	6	7	-	7	8
1.500 - u. 1.750 EUR	11	14	6	24	11	7	-	9	6	12	(2)	8	5
1.750 - u. 2.000 EUR	5	6	2	11	13	6	-	3	1	5	-	4	-
2.000 - u. 2.500 EUR	2	3	1	6	10	6	-	1	0	2	(12)	5	-
2.500 - u. 5.000 EUR	1	2	0	3	29	4	-	1	0	1	(53)	6	-
5.000 EUR und mehr	0	0	-	0	-	1	-	0	-	0	-	-	-
S U M M E	100	100	100	100	100	100	[100]	100	100	100	(100)	100	100
1 - u. 250 EUR	0	0	0	0	-	-	-	1	1	0	-	-	2
250 - u. 500 EUR	3	0	0	0	-	1	-	5	7	3	-	3	17
500 - u. 750 EUR	12	3	5	1	1	8	-	19	24	15	-	13	15
750 - u. 1.000 EUR	23	19	29	7	3	27	-	26	25	26	(14)	20	28
1.000 - u. 1.500 EUR	42	52	56	49	32	41	[100]	35	35	36	(18)	41	33
1.500 EUR und mehr	19	26	9	43	64	23	-	15	8	20	(67)	23	5
Betrag je Bezieher/in (EUR/M)	1171	1322	1140	1495	1948	1364	[1387]	1065	970	1135	(2383)	1302	880

* TNS INFRATEST SOZIALFORSCHUNG *

Schichtung des Bruttoeinkommens der Person

Teilgesamtheit: Männer ab 55 Jahren (ohne Heimbewohner) - n e u e L ä n d e r (mit Ost-Berlin)

	Männer - Tätigkeitsniveau																
	Arbeiter				Angestellte					Beamte, Berufssol.		Selbstständige				Mit- he- fende	
	Alle Männer	Ange- lernt	Fach- arbeiter	Meister Polier	Ange- lernt	Einf. Fachkr.	Mittl. Fachkr.	Gehob. Fachkr.	Hochq./ leit.	Einf./ Mittl.D.	Gehob./ Höher.D.	Land- wirte	Hand- werker	Verkam. Freib.	Sonst. Freib.		Gewerbe- treib.
Basis hochger. (in Tsd.)	2112	137	778	133	12	67	296	172	290	18	30	9	53	14	31	61	2
Basis ungewichtet	3963	242	1419	258	21	124	574	349	562	32	55	22	100	26	47	101	3
ZY070 Bruttoeink. der Person																	
Bezieher: hochger. (in Tsd.)	2101	136	772	132	12	66	295	171	290	18	30	9	52	13	31	61	2
(in %)	99	100	99	100	100	99	99	100	100	100	100	100	99	95	100	100	100
ungewichtet	3946	241	1410	257	21	123	572	348	562	32	55	22	99	25	47	101	3
1 - u. 25 EUR	0	-	0	-	-	-	-	-	-	-	-	-	-	-	-	-	-
25 - u. 50 EUR	0	0	-	-	-	-	-	-	-	-	-	-	-	-	-	-	-
50 - u. 100 EUR	0	-	0	-	-	-	-	0	1	-	-	-	1	-	-	-	-
100 - u. 200 EUR	1	1	1	1	-	1	0	-	0	-	-	-	-	-	3	3	-
200 - u. 300 EUR	1	-	0	2	-	1	-	-	0	-	-	(7)	2	-	-	6	-
300 - u. 400 EUR	1	1	1	1	-	-	1	-	-	-	-	-	-	-	-	1	-
400 - u. 500 EUR	1	2	2	0	-	-	0	-	1	-	-	-	2	-	-	5	[44]
500 - u. 600 EUR	2	8	3	3	-	2	1	-	0	-	-	-	4	-	5	8	[43]
600 - u. 700 EUR	3	7	5	2	(15)	2	1	1	0	-	-	-	7	(5)	10	3	-
700 - u. 800 EUR	5	7	7	4	(23)	5	2	1	1	-	1	(2)	4	-	-	12	-
800 - u. 900 EUR	7	13	10	7	(9)	9	3	1	1	-	-	(8)	15	-	-	9	-
900 - u. 1.000 EUR	9	12	13	10	(16)	7	6	3	4	3	-	(17)	6	(1)	2	4	-
1.000 - u. 1.100 EUR	8	10	10	8	(11)	12	6	5	3	2	1	(13)	11	(8)	13	5	-
1.100 - u. 1.200 EUR	9	9	11	14	-	12	11	6	6	3	3	(5)	11	-	7	2	-
1.200 - u. 1.300 EUR	9	9	9	12	(2)	10	11	12	5	10	1	(15)	4	(5)	7	5	-
1.300 - u. 1.400 EUR	8	10	6	8	(6)	13	11	12	8	6	7	(6)	6	-	3	5	[12]
1.400 - u. 1.500 EUR	7	1	5	9	(7)	1	9	10	11	3	3	(6)	2	-	10	5	-
1.500 - u. 1.750 EUR	12	3	7	8	(12)	13	17	20	22	12	3	(3)	6	(24)	4	5	-
1.750 - u. 2.000 EUR	5	3	3	3	-	5	5	8	13	6	6	(4)	3	(10)	9	3	-
2.000 - u. 2.500 EUR	6	2	3	3	-	4	7	9	8	36	16	(15)	9	(5)	12	11	-
2.500 - u. 5.000 EUR	6	1	2	4	-	2	8	11	12	19	53	-	6	(34)	16	5	-
5.000 EUR und mehr	1	-	-	-	-	-	1	1	4	-	6	-	1	(9)	-	3	-
S U M M E	100	100	100	100	(100)	100	100	100	100	100	100	(100)	100	(100)	100	100	[100]
1 - u. 250 EUR	1	1	1	2	-	1	0	0	1	-	-	(7)	4	-	3	5	-
250 - u. 500 EUR	2	3	4	2	-	1	1	-	1	-	-	-	2	-	-	10	[44]
500 - u. 750 EUR	7	20	10	7	(32)	6	2	1	1	-	1	-	12	(5)	15	18	[43]
750 - u. 1.000 EUR	18	28	28	20	(31)	19	11	5	6	3	-	(27)	25	(1)	2	18	-
1.000 - u. 1.500 EUR	41	39	41	52	(26)	48	48	45	33	24	15	(44)	33	(13)	40	22	[12]
1.500 EUR und mehr	30	9	16	17	(12)	24	38	48	59	73	84	(22)	24	(81)	41	27	-
Betrag je Bezieher/in (EUR/M)	1408	1025	1133	1249	(995)	1251	1532	1702	1895	2010	3073	(1257)	1338	(2785)	1629	1395	[632]

* TNS INFRATEST SOZIALFORSCHUNG *

Schichtung des Bruttoeinkommens der Person

Teilgesamtheit: Frauen ab 55 Jahren (ohne Heimbewohner) - n e u e L ä n d e r (mit Ost-Berlin)

	Frauen - Tätigkeitsniveau																
	Arbeiter				Angestellte					Beamte, Berufssol.		Selbstständige					Mit- he- fende
	Alle Frauen	Ange- lernt	Fach- arbeiter	Meister Polier	Ange- lernt	Einf. Fachkr.	Mittl. Fachkr.	Gehob. Fachkr.	Hochq./ leit.	Einf./ Mittl.D.	Gehob./ Höher.D.	Land- wirte	Hand- werker	Verkam. Freib.	Sonst. Freib.	Gewerbe treib.	
Basis hochger. (in Tsd.)	2659	449	582	22	90	433	665	156	113	3	14	3	14	14	14	34	32
Basis ungewichtet	5862	1073	1226	52	214	948	1429	339	245	5	28	7	30	25	24	69	89
ZY070 Bruttoeink. der Person																	
Bezieher: hochger. (in Tsd.)	2626	445	571	22	88	429	660	156	112	3	14	3	13	14	13	31	32
(in %)	99	99	98	97	98	99	99	100	100	100	100	100	96	100	93	89	100
ungewichtet	5804	1066	1207	51	211	940	1420	338	244	5	28	7	29	25	23	63	89
1 - u. 25 EUR	0	0	0	-	1	0	0	1	0	-	-	-	-	-	-	-	1
25 - u. 50 EUR	0	0	0	-	-	0	0	-	-	-	-	-	-	-	-	-	-
50 - u. 100 EUR	0	1	1	-	-	0	0	-	1	-	-	-	(3)	-	-	-	-
100 - u. 200 EUR	1	1	2	-	1	1	1	0	-	-	-	-	-	-	-	1	3
200 - u. 300 EUR	1	2	2	-	3	1	0	0	1	-	-	-	-	-	-	4	8
300 - u. 400 EUR	2	3	2	3	5	3	1	0	1	-	-	-	(1)	-	-	-	5
400 - u. 500 EUR	3	4	5	-	6	3	1	1	1	-	-	[12]	(6)	-	(5)	2	5
500 - u. 600 EUR	5	7	7	4	5	5	3	1	1	-	-	[16]	(3)	-	-	3	8
600 - u. 700 EUR	9	12	13	11	17	10	7	3	3	-	-	-	(9)	-	(3)	11	5
700 - u. 800 EUR	12	15	15	17	10	15	9	4	2	-	-	-	(3)	-	(11)	15	8
800 - u. 900 EUR	9	8	9	11	10	8	11	5	3	-	-	-	(13)	-	(6)	4	8
900 - u. 1.000 EUR	8	6	7	8	4	9	10	8	6	[15]	(4)	[17]	(10)	-	(17)	9	11
1.000 - u. 1.100 EUR	7	7	5	7	8	6	8	8	5	-	-	[18]	(7)	-	-	15	7
1.100 - u. 1.200 EUR	6	9	4	5	9	5	7	7	7	[17]	-	[11]	(7)	(7)	-	4	10
1.200 - u. 1.300 EUR	6	9	6	2	6	7	5	6	7	-	-	-	(2)	(5)	(16)	8	7
1.300 - u. 1.400 EUR	6	7	6	3	3	6	7	9	7	-	(2)	[26]	(4)	(10)	(2)	3	3
1.400 - u. 1.500 EUR	5	4	5	5	6	6	5	7	5	-	-	-	(5)	-	(10)	4	7
1.500 - u. 1.750 EUR	9	5	7	22	4	7	11	14	21	[14]	(1)	-	(6)	(13)	(4)	4	4
1.750 - u. 2.000 EUR	4	1	2	-	0	4	6	9	8	-	(6)	-	(5)	(10)	(16)	9	-
2.000 - u. 2.500 EUR	3	0	1	3	2	3	5	6	9	[31]	(22)	-	-	(8)	(3)	3	-
2.500 - u. 5.000 EUR	3	0	0	-	-	1	4	10	11	[23]	(65)	-	(10)	(32)	(6)	2	-
5.000 EUR und mehr	0	-	-	-	-	-	0	-	2	-	-	-	(7)	(14)	-	-	-
S U M M E	100	100	100	100	100	100	100	100	100	[100]	(100)	[100]	(100)	(100)	(100)	100	100
1 - u. 250 EUR	2	2	4	-	3	2	1	2	1	-	-	-	(3)	-	-	3	9
250 - u. 500 EUR	6	9	8	3	12	6	2	1	2	-	-	[12]	(6)	-	(5)	4	14
500 - u. 750 EUR	20	25	27	22	27	22	14	6	4	-	-	[16]	(12)	-	(11)	20	15
750 - u. 1.000 EUR	23	22	24	29	20	25	26	16	11	[15]	(4)	[17]	(26)	-	(27)	22	25
1.000 - u. 1.500 EUR	31	36	27	22	32	30	31	38	31	[17]	(2)	[55]	(25)	(22)	(28)	35	34
1.500 EUR und mehr	19	6	10	24	6	15	26	38	51	[68]	(94)	-	(29)	(78)	(29)	18	4
Betrag je Bezieher/in (EUR/M)	1118	925	929	1077	895	1037	1234	1491	1723	[2025]	(2928)	[948]	(1513)	(3064)	(1300)	1107	844

* TNS INFRATEST SOZIALFORSCHUNG *

Schichtung des Nettoeinkommens der Person

Teilgesamtheit: Männer und Frauen ab 55 Jahren (ohne Heimbewohner) - n e u e L ä n d e r (mit Ost-Berlin)

	+-- ALLE +--	+----- M ä n n e r -----+						+----- F r a u e n -----+					
		Alle	55-u. 65 J.	65-u. 75 J.	75-u. 85 J.	85 u. älter	65 u. älter	Alle	55-u. 65 J.	65-u. 75 J.	75-u. 85 J.	85 u. älter	65 u. älter
Basis hochger. (in Tsd.)	4771	2112	839	883	332	58	1273	2659	835	1026	603	195	1823
Basis ungewichtet	9825	3963	1283	1562	827	291	2680	5862	1521	2081	1641	619	4341
ZY090 Nettoeink. der Person													
Bezieher: hochger. (in Tsd.)	4724	2098	826	883	332	58	1273	2625	803	1025	603	195	1822
(in %)	99	99	98	100	100	100	100	99	96	100	100	100	100
ungewichtet	9745	3943	1263	1562	827	291	2680	5802	1465	2079	1639	619	4337
1 - u. 25 EUR	0	0	0	-	-	-	-	0	1	0	0	-	0
25 - u. 50 EUR	0	0	0	-	-	-	-	0	1	-	-	-	-
50 - u. 100 EUR	0	0	0	-	-	-	0	0	1	-	0	0	0
100 - u. 200 EUR	1	1	2	-	-	-	-	1	2	1	0	0	1
200 - u. 300 EUR	1	0	1	0	-	-	0	2	2	1	2	1	2
300 - u. 400 EUR	2	1	2	-	-	-	-	2	3	1	2	3	2
400 - u. 500 EUR	3	2	4	0	0	0	0	4	5	3	4	2	3
500 - u. 600 EUR	6	3	5	1	1	1	1	8	10	8	6	5	7
600 - u. 700 EUR	10	5	8	4	1	2	3	13	13	16	10	8	14
700 - u. 800 EUR	9	7	9	7	2	2	6	11	9	14	10	9	12
800 - u. 900 EUR	10	10	10	12	7	8	10	9	8	11	8	8	9
900 - u. 1.000 EUR	9	10	8	13	8	8	11	8	7	8	8	11	8
1.000 - u. 1.100 EUR	9	11	8	14	12	10	13	7	5	7	9	13	8
1.100 - u. 1.200 EUR	8	9	5	11	14	12	12	7	6	7	9	10	8
1.200 - u. 1.300 EUR	8	9	5	11	13	13	12	7	5	6	11	9	8
1.300 - u. 1.400 EUR	6	7	5	7	11	10	8	5	4	5	7	6	6
1.400 - u. 1.500 EUR	5	5	3	6	9	11	7	4	4	4	6	5	4
1.500 - u. 1.750 EUR	7	9	8	7	15	14	10	6	7	4	6	6	5
1.750 - u. 2.000 EUR	3	4	6	3	5	7	3	2	3	1	2	1	2
2.000 - u. 2.500 EUR	2	3	5	2	2	3	2	1	3	1	1	1	1
2.500 - u. 5.000 EUR	1	2	5	1	0	0	1	1	2	0	0	-	0
5.000 EUR und mehr	0	0	0	0	-	-	0	0	0	-	-	-	-
S U M M E	100	100	100	100	100	100	100	100	100	100	100	100	100
1 - u. 250 EUR	2	1	3	0	-	-	0	3	6	2	1	1	1
250 - u. 500 EUR	5	3	6	0	0	0	0	7	9	5	8	6	6
500 - u. 750 EUR	20	11	19	8	3	2	6	27	28	33	21	18	27
750 - u. 1.000 EUR	23	24	23	29	16	18	25	22	19	25	20	23	23
1.000 - u. 1.500 EUR	36	42	26	49	58	56	52	31	24	29	41	43	34
1.500 EUR und mehr	14	19	23	13	23	24	16	10	14	7	9	9	8
Betrag je Bezieher/in (EUR/M)	1058	1181	1171	1150	1269	1284	1187	960	963	916	1013	1018	959

Schichtung des Nettoeinkommens der Person

Teilgesamtheit: Männer ab 55 Jahren (ohne Heimbewohner) - n e u e L ä n d e r (mit Ost-Berlin)

	+-- ALLE --+			+ V E R H E I R A T E T E +			+----- A L L E I N S T E H E N D E N A C H F A M I L I E N S T A N D -----+									
					Gesamt			Verwitwet			Geschieden/Getr.lebend			Ledig		
		Alle	55-u. 65 J.	65 u. älter	Alle	55-u. 65 J.	65 u. älter	Alle	55-u. 65 J.	65 u. älter	Alle	55-u. 65 J.	65 u. älter	Alle	55-u. 65 J.	65 u. älter
Basis hochger. (in Tsd.)	2112	1627	647	980	485	192	293	197	27	170	190	109	81	97	56	41
Basis ungewichtet	3963	3145	1038	2107	818	245	573	404	29	375	283	148	135	131	68	63
ZY090 Nettoeink. der Person																
Bezieher: hochger. (in Tsd.)	2098	1616	635	980	483	190	293	197	27	170	190	109	81	95	54	41
(in %)	99	99	98	100	100	99	100	100	100	100	100	100	100	98	96	100
ungewichtet	3943	3127	1020	2107	816	243	573	404	29	375	283	148	135	129	66	63
1 - u. 25 EUR	0	0	0	-	-	-	-	-	-	-	-	-	-	-	-	-
25 - u. 50 EUR	0	0	0	-	0	0	-	-	-	-	0	1	-	-	-	-
50 - u. 100 EUR	0	0	0	0	0	1	-	1	(5)	-	-	-	-	-	-	-
100 - u. 200 EUR	1	1	2	-	-	-	-	-	-	-	-	-	-	-	-	-
200 - u. 300 EUR	0	1	1	0	0	0	-	-	-	-	0	1	-	-	-	-
300 - u. 400 EUR	1	1	2	-	1	1	-	-	-	-	1	2	-	1	1	-
400 - u. 500 EUR	2	1	3	0	2	5	1	1	(4)	0	3	5	1	4	7	-
500 - u. 600 EUR	3	2	4	1	6	11	2	1	(4)	1	7	10	3	12	16	7
600 - u. 700 EUR	5	4	6	3	9	16	5	1	(6)	0	13	18	5	19	18	21
700 - u. 800 EUR	7	7	9	5	8	12	6	1	-	1	14	15	13	11	11	12
800 - u. 900 EUR	10	10	10	11	11	12	10	5	(5)	5	14	11	18	15	16	14
900 - u. 1.000 EUR	10	11	9	12	7	5	8	7	(10)	7	8	5	13	4	3	5
1.000 - u. 1.100 EUR	11	12	7	14	10	8	11	10	(10)	10	8	6	10	13	12	15
1.100 - u. 1.200 EUR	9	9	5	12	9	5	11	12	(9)	13	7	6	10	5	2	10
1.200 - u. 1.300 EUR	9	10	6	12	7	3	9	10	(4)	11	5	3	8	3	2	3
1.300 - u. 1.400 EUR	7	7	5	7	7	4	10	15	(12)	16	2	2	2	2	2	2
1.400 - u. 1.500 EUR	5	5	3	6	6	2	9	12	(10)	13	2	1	4	2	-	4
1.500 - u. 1.750 EUR	9	9	9	9	9	5	11	13	(11)	14	6	5	7	4	3	5
1.750 - u. 2.000 EUR	4	4	6	3	5	4	5	7	(11)	7	3	3	3	2	4	-
2.000 - u. 2.500 EUR	3	4	6	2	2	2	2	2	-	2	2	2	2	1	1	-
2.500 - u. 5.000 EUR	2	3	6	1	1	2	0	1	-	1	2	3	-	1	1	1
5.000 EUR und mehr	0	0	0	0	0	1	-	-	-	-	1	1	-	-	-	-
S U M M E	100	100	100	100	100	100	100	100	(100)	100	100	100	100	100	100	100
1 - u. 250 EUR	1	1	4	0	1	2	-	1	(5)	-	1	1	-	-	-	-
250 - u. 500 EUR	3	3	6	0	3	7	1	1	(4)	0	4	7	1	5	8	-
500 - u. 750 EUR	11	9	14	5	19	34	9	2	(9)	1	27	37	13	38	40	35
750 - u. 1.000 EUR	24	25	23	26	22	22	22	13	(16)	13	30	23	40	23	23	24
1.000 - u. 1.500 EUR	42	43	27	52	39	22	51	60	(45)	62	25	18	34	26	19	35
1.500 EUR und mehr	19	20	26	16	16	14	18	23	(22)	23	13	15	11	8	10	6
Betrag je Bezieher/in (EUR/M)	1181	1200	1221	1187	1115	1004	1188	1295	(1162)	1316	1034	1036	1032	906	861	965

* TNS INFRATEST SOZIALFORSCHUNG *

Schichtung des Nettoeinkommens der Person

Teilgesamtheit: Frauen ab 55 Jahren (ohne Heimbewohner) - n e u e L ä n d e r (mit Ost-Berlin)

	+-- ALLE +--			+ V E R H E I R A T E T E +			+----- A L L E I N S T E H E N D E N A C H F A M I L I E N S T A N D -----+											
					Gesamt			Verwitwet			Geschieden/Getr.lebend			Ledig				
		Alle	55-u. 65 J.	65 u. älter	Alle	55-u. 65 J.	65 u. älter	Alle	55-u. 65 J.	65 u. älter	Alle	55-u. 65 J.	65 u. älter	Alle	55-u. 65 J.	65 u. älter		
Basis hochger. (in Tsd.)	2659			1429	595	834	1230	240	990	824	99	725	257	104	153	148	38	111
Basis ungewichtet	5862			2851	1062	1789	3011	459	2552	1932	178	1754	684	211	473	395	70	325
ZY090 Nettoeink. der Person																		
Bezieher: hochger. (in Tsd.)	2625			1396	563	833	1230	240	989	824	99	725	257	104	153	148	38	111
(in %)	99			98	95	100	100	100	100	100	100	100	100	100	100	100	100	100
ungewichtet	5802			2792	1006	1786	3010	459	2551	1932	178	1754	683	211	472	395	70	325
1 - u. 25 EUR	0			1	1	0	0	0	-	-	-	-	0	1	-	-	-	-
25 - u. 50 EUR	0			0	1	-	0	0	-	-	-	-	-	-	-	1	3	-
50 - u. 100 EUR	0			1	2	0	-	-	-	-	-	-	-	-	-	-	-	-
100 - u. 200 EUR	1			2	3	1	0	-	0	-	-	-	0	-	0	-	-	-
200 - u. 300 EUR	2			3	2	3	0	0	0	-	-	-	0	1	-	1	1	0
300 - u. 400 EUR	2			4	4	4	0	1	0	1	0	1	1	1	-	0	1	0
400 - u. 500 EUR	4			6	6	7	1	1	1	0	-	0	2	2	2	1	1	1
500 - u. 600 EUR	8			12	11	13	3	8	2	1	5	0	8	9	7	4	9	2
600 - u. 700 EUR	13			19	13	23	7	14	5	2	7	2	18	20	17	15	15	15
700 - u. 800 EUR	11			14	9	17	8	9	8	3	4	3	20	15	23	17	8	20
800 - u. 900 EUR	9			10	8	12	8	7	8	4	5	4	12	8	15	18	12	20
900 - u. 1.000 EUR	8			7	7	7	9	7	10	9	9	9	9	5	12	11	9	12
1.000 - u. 1.100 EUR	7			4	4	5	10	7	11	12	8	13	7	7	7	8	3	9
1.100 - u. 1.200 EUR	7			4	5	3	11	9	12	14	15	14	6	7	6	4	1	5
1.200 - u. 1.300 EUR	7			3	4	2	12	8	13	16	12	16	5	3	6	5	7	4
1.300 - u. 1.400 EUR	5			3	4	2	9	5	9	12	9	12	2	2	2	3	3	3
1.400 - u. 1.500 EUR	4			2	3	1	7	5	8	9	6	10	3	4	1	3	4	2
1.500 - u. 1.750 EUR	6			3	6	1	9	8	9	11	10	11	4	7	1	5	7	4
1.750 - u. 2.000 EUR	2			1	3	0	3	3	2	3	2	3	1	2	1	3	9	1
2.000 - u. 2.500 EUR	1			1	3	0	2	4	1	2	4	1	2	3	1	1	3	0
2.500 - u. 5.000 EUR	1			1	2	0	1	2	0	0	1	0	1	2	1	1	3	1
5.000 EUR und mehr	0			0	0	-	-	-	-	-	-	-	-	-	-	-	-	-
S U M M E	100			100	100	100	100	100	100	100	100	100	100	100	100	100	100	100
1 - u. 250 EUR	3			5	8	2	0	1	0	-	-	-	0	1	0	1	3	-
250 - u. 500 EUR	7			12	11	13	1	2	1	0	1	0	3	4	3	2	2	2
500 - u. 750 EUR	27			39	28	46	14	27	11	5	14	3	37	38	37	28	30	27
750 - u. 1.000 EUR	22			23	19	25	21	19	22	16	17	16	29	20	36	37	23	42
1.000 - u. 1.500 EUR	31			15	20	12	50	34	53	63	51	65	22	24	21	22	19	24
1.500 EUR und mehr	10			6	13	2	14	17	13	16	17	16	8	14	3	10	22	5
Betrag je Bezieher/in (EUR/M)	960			803	912	730	1139	1084	1152	1237	1183	1244	922	987	879	970	1091	929

* TNS INFRATEST SOZIALFORSCHUNG *

Schichtung des Nettoeinkommens der Person

Teilgesamtheit: Männer und Frauen ab 65 Jahren (ohne Heimbewohner) - neue Länder (mit Ost-Berlin)

	+-- alle +--	+- LETZTE / HEUTIGE BERUFLICHE STELLUNG ("Alle" einschl. nie erwerbstätig und K.A. zur beruflichen Stellung) -----+											
		M ä n n e r					F r a u e n						
		Alle	Arbeiter	An-gestellte	Beamte/ Ber.-Sold	Selbst-ständige	Mit-helfende	Alle	Arbeiter	An-gestellte	Beamte/ Ber.-Sold	Selbst-ständige	Mit-helfende
Basis hochger. (in Tsd.)	3096	1273	611	561	19	74	0	1823	773	962	4	42	27
Basis ungewichtet	7021	2680	1251	1204	43	160	1	4341	1841	2269	10	90	78
ZY090 Nettoeink. der Person													
Bezieher: hochger. (in Tsd.)	3095	1273	611	561	19	74	0	1822	773	962	4	41	27
(in %)	100	100	100	100	100	100	100	100	100	100	100	98	100
ungewichtet	7017	2680	1251	1204	43	160	1	4337	1841	2268	10	88	78
1 - u. 25 EUR	0	-	-	-	-	-	-	0	-	0	-	-	-
25 - u. 50 EUR	-	-	-	-	-	-	-	-	-	-	-	-	-
50 - u. 100 EUR	0	0	-	0	-	-	-	0	0	-	-	-	-
100 - u. 200 EUR	0	-	-	-	-	-	-	1	1	0	-	-	-
200 - u. 300 EUR	1	0	0	-	-	-	-	2	2	1	-	-	10
300 - u. 400 EUR	1	-	-	-	-	-	-	2	2	1	-	2	5
400 - u. 500 EUR	2	0	1	0	-	1	-	3	4	2	-	2	8
500 - u. 600 EUR	4	1	1	1	-	6	-	7	9	5	-	3	6
600 - u. 700 EUR	9	3	5	0	1	8	-	14	17	11	-	10	8
700 - u. 800 EUR	10	6	9	2	-	12	-	12	13	12	(14)	11	11
800 - u. 900 EUR	10	10	17	4	3	8	-	9	8	11	-	8	14
900 - u. 1.000 EUR	10	11	15	6	4	12	-	8	7	9	-	11	16
1.000 - u. 1.100 EUR	10	13	17	10	11	10	-	8	8	8	(11)	8	1
1.100 - u. 1.200 EUR	9	12	12	12	3	8	-	8	8	7	-	13	8
1.200 - u. 1.300 EUR	10	12	10	14	9	8	[100]	8	9	8	(7)	4	2
1.300 - u. 1.400 EUR	7	8	5	12	6	5	-	6	5	7	-	7	6
1.400 - u. 1.500 EUR	5	7	3	12	5	4	-	4	3	6	-	3	5
1.500 - u. 1.750 EUR	7	10	3	16	18	8	-	5	2	8	(2)	5	-
1.750 - u. 2.000 EUR	2	3	1	6	10	5	-	2	0	2	(12)	6	-
2.000 - u. 2.500 EUR	1	2	0	4	19	3	-	1	0	1	(27)	2	-
2.500 - u. 5.000 EUR	0	1	0	1	10	2	-	0	-	0	(27)	4	-
5.000 EUR und mehr	0	0	-	-	-	1	-	-	-	-	-	-	-
S U M M E	100	100	100	100	100	100	[100]	100	100	100	(100)	100	100
1 - u. 250 EUR	1	0	0	0	-	-	-	1	2	1	-	-	6
250 - u. 500 EUR	4	0	1	0	-	1	-	6	8	4	-	4	17
500 - u. 750 EUR	19	6	9	2	1	16	-	27	33	23	-	21	21
750 - u. 1.000 EUR	24	25	37	11	7	30	-	23	20	25	(14)	22	35
1.000 - u. 1.500 EUR	42	52	48	60	35	35	[100]	34	33	36	(18)	35	22
1.500 EUR und mehr	11	16	5	27	57	18	-	8	3	11	(67)	18	-
Betrag je Bezieher/in (EUR/M)	1053	1187	1031	1343	1713	1180	[1250]	959	875	1023	(1884)	1141	793

* TNS INFRATEST SOZIALFORSCHUNG *

Schichtung des Nettoeinkommens der Person

Teilgesamtheit: Männer ab 55 Jahren (ohne Heimbewohner) - n e u e L ä n d e r (mit Ost-Berlin)

	Männer - Tätigkeitsniveau																
	Arbeiter				Angestellte					Beamte, Berufssol.		Selbstständige					Mit- he- fende
	Alle Männer	Ange- lernt	Fach- arbeiter	Meister Polier	Ange- lernt	Einf. Fachkr.	Mittl. Fachkr.	Gehob. Fachkr.	Hochq./ leit.	Einf./ Mittl.D.	Gehob./ Höher.D.	Land- wirte	Hand- werker	Verkam. Freib.	Sonst. Freib.	Gewerbe treib.	
Basis hochger. (in Tsd.)	2112	137	778	133	12	67	296	172	290	18	30	9	53	14	31	61	2
Basis ungewichtet	3963	242	1419	258	21	124	574	349	562	32	55	22	100	26	47	101	3
ZY090 Nettoeink. der Person																	
Bezieher: hochger. (in Tsd.)	2098	136	772	132	12	66	295	171	287	18	30	9	52	13	31	60	2
(in %)	99	100	99	100	100	99	99	100	99	100	100	100	99	95	100	99	100
ungewichtet	3943	241	1410	257	21	123	572	348	560	32	55	22	99	25	47	100	3
1 - u. 25 EUR	0	-	0	-	-	-	-	-	-	-	-	-	-	-	-	-	-
25 - u. 50 EUR	0	0	0	-	-	-	-	-	-	-	-	-	-	-	-	-	-
50 - u. 100 EUR	0	-	0	-	-	-	-	0	-	-	-	-	1	-	-	4	-
100 - u. 200 EUR	1	1	1	1	-	1	0	-	-	-	-	-	2	-	3	6	-
200 - u. 300 EUR	0	-	0	2	-	1	-	-	0	-	-	(7)	2	-	-	1	-
300 - u. 400 EUR	1	1	1	1	-	-	1	-	-	-	-	-	1	-	-	3	[44]
400 - u. 500 EUR	2	4	3	1	-	0	0	-	1	-	-	-	3	-	2	5	-
500 - u. 600 EUR	3	9	4	3	(5)	3	1	0	0	-	-	-	8	-	5	7	[43]
600 - u. 700 EUR	5	11	7	3	(21)	6	2	1	1	-	1	(2)	8	(5)	8	11	-
700 - u. 800 EUR	7	11	10	6	(20)	10	4	1	1	-	-	(8)	15	-	6	12	-
800 - u. 900 EUR	10	15	16	13	(16)	11	6	3	4	3	-	(17)	8	(1)	6	5	-
900 - u. 1.000 EUR	10	13	13	10	(11)	12	9	7	5	2	1	(13)	12	(4)	4	5	-
1.000 - u. 1.100 EUR	11	12	13	18	(4)	17	12	7	6	11	6	(5)	8	(8)	9	8	-
1.100 - u. 1.200 EUR	9	9	10	8	(8)	11	14	13	7	2	3	(15)	4	(1)	8	3	-
1.200 - u. 1.300 EUR	9	6	8	14	(2)	11	12	13	10	9	5	(7)	4	-	11	2	[12]
1.300 - u. 1.400 EUR	7	2	5	8	(12)	5	10	11	10	2	4	(5)	5	(13)	4	4	-
1.400 - u. 1.500 EUR	5	1	3	3	-	6	7	12	11	6	-	(3)	0	(15)	5	3	-
1.500 - u. 1.750 EUR	9	5	4	4	-	5	11	16	21	23	9	(4)	11	(11)	11	6	-
1.750 - u. 2.000 EUR	4	-	2	4	-	1	5	7	10	12	11	(9)	5	(7)	5	8	-
2.000 - u. 2.500 EUR	3	-	1	2	-	1	5	6	7	26	20	(6)	-	(16)	9	2	-
2.500 - u. 5.000 EUR	2	-	0	1	-	-	1	3	6	5	40	-	2	(13)	4	4	-
5.000 EUR und mehr	0	-	-	-	-	-	-	0	-	-	-	-	1	(6)	-	1	-
S U M M E	100	100	100	100	(100)	100	100	100	100	100	100	(100)	100	(100)	100	100	[100]
1 - u. 250 EUR	1	1	1	2	-	1	0	0	0	-	-	(7)	5	-	3	11	-
250 - u. 500 EUR	3	5	4	3	-	1	1	-	1	-	-	-	5	-	2	8	[44]
500 - u. 750 EUR	11	24	16	10	(32)	12	5	2	1	-	1	(2)	18	(5)	18	24	[43]
750 - u. 1.000 EUR	24	36	35	25	(41)	29	16	10	9	6	1	(38)	32	(5)	11	16	-
1.000 - u. 1.500 EUR	42	30	38	50	(27)	50	56	56	44	29	17	(35)	21	(37)	36	20	[12]
1.500 EUR und mehr	19	5	6	11	-	7	22	32	45	66	81	(19)	19	(54)	30	21	-
Betrag je Bezieher/in (EUR/M)	1181	906	977	1091	(883)	1042	1272	1418	1557	1677	2386	(1135)	1071	(2042)	1270	1101	[583]

* TNS INFRATEST SOZIALFORSCHUNG *

Schichtung des Nettoeinkommens der Person

Teilgesamtheit: Frauen ab 55 Jahren (ohne Heimbewohner) - neue Lander (mit Ost-Berlin)

	Frauen - Tatigkeitsniveau																
	Arbeiter				Angestellte					Beamte, Berufssol.		Selbststandige					Mithefende
	Alle Frauen	Ange-lernt	Fach-arbeiter	Meister/Polier	Ange-lernt	Einf./Fachkr.	Mittl./Fachkr.	Gehob./Fachkr.	Hochq./leit.	Einf./Mittl.D.	Gehob./Hoher.D.	Land-wirte	Hand-werker	Verkam./Freib.	Sonst./Freib.	Gewerbe-treib.	
Basis hochger. (in Tsd.)	2659	449	582	22	90	433	665	156	113	3	14	3	14	14	14	34	32
Basis ungewichtet	5862	1073	1226	52	214	948	1429	339	245	5	28	7	30	25	24	69	89
ZY090 Nettoeink. der Person																	
Bezieher: hochger. (in Tsd.)	2625	445	571	22	88	428	660	156	112	3	14	3	13	14	13	31	32
(in %)	99	99	98	97	98	99	99	100	100	100	100	100	96	100	93	89	100
ungewichtet	5802	1065	1207	51	211	939	1420	338	244	5	28	7	29	25	23	63	89
1 - u. 25 EUR	0	0	0	-	1	0	0	1	0	-	-	-	-	-	-	-	1
25 - u. 50 EUR	0	0	0	-	-	0	0	-	-	-	-	-	-	-	-	-	-
50 - u. 100 EUR	0	1	1	-	-	0	0	-	1	-	-	-	(3)	-	-	-	-
100 - u. 200 EUR	1	1	2	-	1	1	1	0	-	-	-	-	-	-	-	3	3
200 - u. 300 EUR	2	3	2	-	4	1	0	0	1	-	-	[16]	(6)	-	-	2	10
300 - u. 400 EUR	2	4	3	3	6	2	1	0	0	-	-	-	(3)	-	-	4	4
400 - u. 500 EUR	4	6	5	-	5	5	1	1	1	-	-	[12]	-	-	(5)	1	6
500 - u. 600 EUR	8	10	11	10	15	7	5	2	1	-	-	-	(4)	-	(3)	6	7
600 - u. 700 EUR	13	16	19	19	14	15	10	4	3	-	-	-	(15)	-	(16)	12	8
700 - u. 800 EUR	11	12	13	13	10	13	12	6	3	-	(4)	[17]	(10)	-	(6)	14	10
800 - u. 900 EUR	9	7	8	11	7	9	11	10	7	[15]	-	-	(5)	(4)	(10)	8	12
900 - u. 1.000 EUR	8	8	6	7	7	8	9	9	6	-	-	[18]	(7)	(4)	(3)	12	15
1.000 - u. 1.100 EUR	7	10	5	10	9	5	8	8	8	[17]	-	[11]	(10)	-	(7)	7	3
1.100 - u. 1.200 EUR	7	8	6	4	5	8	7	8	7	[14]	-	[18]	(2)	(17)	(11)	8	10
1.200 - u. 1.300 EUR	7	7	7	5	6	7	8	9	9	-	(8)	[8]	(4)	(2)	(6)	2	2
1.300 - u. 1.400 EUR	5	4	5	3	5	6	6	9	11	-	-	-	(5)	-	(13)	3	5
1.400 - u. 1.500 EUR	4	2	3	8	2	3	6	7	12	-	(4)	-	(8)	-	(4)	10	4
1.500 - u. 1.750 EUR	6	1	3	6	1	5	9	12	14	-	(12)	-	-	(13)	(13)	-	-
1.750 - u. 2.000 EUR	2	0	1	3	1	1	3	6	7	[31]	(6)	-	(3)	(18)	-	4	-
2.000 - u. 2.500 EUR	1	0	0	-	1	1	2	5	6	-	(30)	-	-	(22)	(3)	2	-
2.500 - u. 5.000 EUR	1	-	-	-	-	-	0	1	5	[23]	(36)	-	(14)	(15)	-	-	-
5.000 EUR und mehr	0	-	-	-	-	-	-	-	-	-	-	-	-	(6)	-	-	-
S U M M E	100	100	100	100	100	100	100	100	100	[100]	(100)	[100]	(100)	(100)	(100)	100	100
1 - u. 250 EUR	3	2	4	-	4	3	1	2	1	-	-	[16]	(8)	-	-	5	12
250 - u. 500 EUR	7	12	9	3	13	8	3	1	3	-	-	[12]	(3)	-	(5)	5	14
500 - u. 750 EUR	27	33	38	32	32	31	21	9	6	-	-	-	(21)	-	(26)	27	21
750 - u. 1.000 EUR	22	20	19	27	21	22	27	23	14	[15]	(4)	[35]	(20)	(7)	(12)	25	30
1.000 - u. 1.500 EUR	31	32	27	29	27	29	34	41	45	[31]	(12)	[37]	(30)	(19)	(41)	31	23
1.500 EUR und mehr	10	2	3	9	3	7	14	25	31	[54]	(84)	-	(17)	(74)	(16)	7	-
Betrag je Bezieher/in (EUR/M)	960	831	824	946	806	901	1048	1221	1376	[1591]	(2161)	[813]	(1205)	(2238)	(1075)	955	761

* TNS INFRATEST SOZIALFORSCHUNG *

Schichtung der Entnahme vom Sparguthaben von Ehepaaren und Alleinstehenden

Teilgesamtheit: Männer und Frauen ab 55 Jahren (ohne Heimbewohner) - n e u e L ä n d e r (mit Ost-Berlin)

	+-- ALLE +--		+----- M ä n n e r -----+						+----- F r a u e n -----+					
			Alle	55-u. 65 J.	65-u. 75 J.	75-u. 85 J.	85 u. älter	65 u. älter	Alle	55-u. 65 J.	65-u. 75 J.	75-u. 85 J.	85 u. älter	65 u. älter
Basis hochger. (in Tsd.)	4771		2112	839	883	332	58	1273	2659	835	1026	603	195	1823
Basis ungewichtet	9825		3963	1283	1562	827	291	2680	5862	1521	2081	1641	619	4341
F0302 Entnahmen von Sparguthab.														
Bezieher: hochger. (in Tsd.)	215		160	58	80	20	2	102	55	16	19	14	6	39
(in %)	5		8	7	9	6	4	8	2	2	2	2	3	2
ungewichtet	435		299	95	140	51	13	204	136	32	49	40	15	104
1 - u. 25 EUR	1		1	1	-	7	-	1	1	-	2	-	(4)	1
25 - u. 50 EUR	4		2	2	1	6	(5)	2	8	3	10	9	(17)	11
50 - u. 100 EUR	13		11	8	13	11	(19)	12	18	16	17	13	(41)	19
100 - u. 200 EUR	35		36	34	37	33	(49)	37	33	34	30	45	(10)	33
200 - u. 300 EUR	28		27	22	32	26	(17)	30	29	35	32	24	(16)	27
300 - u. 400 EUR	7		8	8	10	3	-	8	4	4	5	4	-	4
400 - u. 500 EUR	3		3	5	1	4	-	2	4	8	-	1	(6)	1
500 - u. 600 EUR	4		5	5	4	6	-	5	3	-	4	3	(6)	4
600 - u. 700 EUR	2		3	5	1	1	(11)	2	-	-	-	-	-	-
700 - u. 800 EUR	-		-	-	-	-	-	-	-	-	-	-	-	-
800 - u. 900 EUR	1		1	2	-	2	-	0	-	-	-	-	-	-
900 - u. 1.000 EUR	-		-	-	-	-	-	-	-	-	-	-	-	-
1.000 - u. 1.100 EUR	2		3	7	1	-	-	1	-	-	-	-	-	-
1.100 - u. 1.200 EUR	-		-	-	-	-	-	-	-	-	-	-	-	-
1.200 - u. 1.300 EUR	0		0	-	-	1	-	0	-	-	-	-	-	-
1.300 - u. 1.400 EUR	-		-	-	-	-	-	-	-	-	-	-	-	-
1.400 - u. 1.500 EUR	-		-	-	-	-	-	-	-	-	-	-	-	-
1.500 - u. 1.750 EUR	0		0	1	-	-	-	-	-	-	-	-	-	-
1.750 - u. 2.000 EUR	-		-	-	-	-	-	-	-	-	-	-	-	-
2.000 - u. 2.500 EUR	-		-	-	-	-	-	-	-	-	-	-	-	-
2.500 - u. 5.000 EUR	-		-	-	-	-	-	-	-	-	-	-	-	-
5.000 EUR und mehr	-		-	-	-	-	-	-	-	-	-	-	-	-
S U M M E	100		100	100	100	100	(100)	100	100	100	100	100	(100)	100
1 - u. 250 EUR	76		72	64	78	75	(72)	77	86	85	90	87	(78)	87
250 - u. 500 EUR	14		16	16	15	15	(17)	15	11	15	6	11	(16)	9
500 - u. 750 EUR	6		8	10	6	7	(11)	6	3	-	4	3	(6)	4
750 - u. 1.000 EUR	1		1	2	-	2	-	0	-	-	-	-	-	-
1.000 - u. 1.500 EUR	2		3	7	1	1	-	1	-	-	-	-	-	-
1.500 EUR und mehr	0		0	1	-	-	-	-	-	-	-	-	-	-
Betrag je Bezieher/in (EUR/M)	211		231	291	195	199	(182)	196	155	169	150	150	(139)	149

Schichtung der Entnahme vom Sparguthaben von Ehepaaren und Alleinstehenden

Teilgesamtheit: Männer ab 55 Jahren (ohne Heimbewohner) - n e u e L ä n d e r (mit Ost-Berlin)

	+-- ALLE --+			+ V E R H E I R A T E T E +			+----- ALLEINSTEHENDE NACH FAMILIENSTAND -----+									
		Alle	55-u. 65 J.	65 u. älter	Gesamt			Verwitwet			Geschieden/Getr. lebend			Ledig		
					Alle	55-u. 65 J.	65 u. älter	Alle	55-u. 65 J.	65 u. älter	Alle	55-u. 65 J.	65 u. älter	Alle	55-u. 65 J.	65 u. älter
Basis hochger. (in Tsd.)	2112	1627	647	980	485	192	293	197	27	170	190	109	81	97	56	41
Basis ungewichtet	3963	3145	1038	2107	818	245	573	404	29	375	283	148	135	131	68	63
F0302 Entnahmen von Sparguthab.																
Bezieher: hochger. (in Tsd.)	160	123	45	78	37	13	24	11	2	10	15	6	9	11	6	5
(in %)	8	8	7	8	8	7	8	6	6	6	8	5	11	12	11	13
ungewichtet	299	241	78	163	58	17	41	22	2	20	23	9	14	13	6	7
1 - u. 25 EUR	1	1	1	0	3	-	5	(4)	-	(5)	(4)	-	(7)	-	-	-
25 - u. 50 EUR	2	2	3	1	4	-	6	(6)	-	(8)	(4)	-	(7)	-	-	-
50 - u. 100 EUR	11	10	4	13	14	(21)	10	(12)	-	(14)	(17)	[36]	(5)	(12)	[14]	[11]
100 - u. 200 EUR	36	37	36	37	32	(27)	35	(42)	[100]	(31)	(22)	[18]	(25)	(34)	[14]	[57]
200 - u. 300 EUR	27	26	19	30	31	(30)	31	(22)	-	(25)	(43)	[34]	(48)	(25)	[34]	[14]
300 - u. 400 EUR	8	9	10	8	5	-	8	(8)	-	(10)	-	-	(8)	-	-	[18]
400 - u. 500 EUR	3	3	5	2	4	(5)	3	-	-	-	(9)	[12]	(8)	-	-	-
500 - u. 600 EUR	5	6	7	5	1	-	2	(4)	-	(5)	-	-	-	-	-	-
600 - u. 700 EUR	3	3	6	2	1	-	1	(2)	-	(3)	-	-	-	-	-	-
700 - u. 800 EUR	-	-	-	-	-	-	-	-	-	-	-	-	-	-	-	-
800 - u. 900 EUR	1	1	2	1	-	-	-	-	-	-	-	-	-	-	-	-
900 - u. 1.000 EUR	-	-	-	-	-	-	-	-	-	-	-	-	-	-	-	-
1.000 - u. 1.100 EUR	3	2	4	1	6	(17)	-	-	-	-	-	-	-	(20)	[38]	-
1.100 - u. 1.200 EUR	-	-	-	-	-	-	-	-	-	-	-	-	-	-	-	-
1.200 - u. 1.300 EUR	0	0	-	0	-	-	-	-	-	-	-	-	-	-	-	-
1.300 - u. 1.400 EUR	-	-	-	-	-	-	-	-	-	-	-	-	-	-	-	-
1.400 - u. 1.500 EUR	-	-	-	-	-	-	-	-	-	-	-	-	-	-	-	-
1.500 - u. 1.750 EUR	0	1	2	-	-	-	-	-	-	-	-	-	-	-	-	-
1.750 - u. 2.000 EUR	-	-	-	-	-	-	-	-	-	-	-	-	-	-	-	-
2.000 - u. 2.500 EUR	-	-	-	-	-	-	-	-	-	-	-	-	-	-	-	-
2.500 - u. 5.000 EUR	-	-	-	-	-	-	-	-	-	-	-	-	-	-	-	-
5.000 EUR und mehr	-	-	-	-	-	-	-	-	-	-	-	-	-	-	-	-
S U M M E	100	100	100	100	100	(100)	100	(100)	[100]	(100)	(100)	[100]	(100)	(100)	[100]	[100]
1 - u. 250 EUR	72	70	60	76	80	(78)	82	(81)	[100]	(78)	(86)	[88]	(85)	(72)	[62]	[82]
250 - u. 500 EUR	16	17	19	15	12	(5)	16	(13)	-	(15)	(14)	[12]	(15)	(8)	-	[18]
500 - u. 750 EUR	8	9	13	7	2	-	3	(6)	-	(7)	-	-	-	-	-	-
750 - u. 1.000 EUR	1	1	2	1	-	-	-	-	-	-	-	-	-	-	-	-
1.000 - u. 1.500 EUR	3	2	4	1	6	(17)	-	-	-	-	-	-	-	(20)	[38]	-
1.500 EUR und mehr	0	1	2	-	-	-	-	-	-	-	-	-	-	-	-	-
Betrag je Bezieher/in (EUR/M)	231	235	291	203	215	(290)	173	(165)	[114]	(174)	(164)	[154]	(170)	(331)	[470]	[174]

* TNS INFRATEST SOZIALFORSCHUNG *

Schichtung der Entnahme vom Sparguthaben von Ehepaaren und Alleinstehenden

Teilgesamtheit: Frauen ab 55 Jahren (ohne Heimbewohner) - n e u e L ä n d e r (mit Ost-Berlin)

	+-- ALLE --+			+ V E R H E I R A T E T E +			+----- A L L E I N S T E H E N D E N A C H F A M I L I E N S T A N D -----+											
				Gesamt			Verwitwet			Geschieden/Getr.lebend			Ledig					
				Alle	55-u. 65 J.	65 u. älter	Alle	55-u. 65 J.	65 u. älter	Alle	55-u. 65 J.	65 u. älter	Alle	55-u. 65 J.	65 u. älter			
Basis hochger. (in Tsd.)	2659			1429	595	834	1230	240	990	824	99	725	257	104	153	148	38	111
Basis ungewichtet	5862			2851	1062	1789	3011	459	2552	1932	178	1754	684	211	473	395	70	325
F0302 Entnahmen von Sparguthab.																		
Bezieher: hochger. (in Tsd.)	55	-	-	-	-	-	55	16	39	23	3	20	18	7	11	14	6	8
(in %)	2	-	-	-	-	-	4	7	4	3	3	3	7	7	7	9	17	7
ungewichtet	136	-	-	-	-	-	136	32	104	53	6	47	49	15	34	34	11	23
1 - u. 25 EUR	1	-	-	-	-	-	1	-	1	1	-	1	2	-	3	-	-	-
25 - u. 50 EUR	8	-	-	-	-	-	8	3	11	7	-	8	9	(6)	11	10	-	(19)
50 - u. 100 EUR	18	-	-	-	-	-	18	16	19	18	[13]	19	19	(19)	19	18	(15)	(21)
100 - u. 200 EUR	33	-	-	-	-	-	33	34	33	35	[38]	35	30	(25)	34	33	(43)	(25)
200 - u. 300 EUR	29	-	-	-	-	-	29	35	27	28	[35]	27	31	(41)	24	29	(27)	(31)
300 - u. 400 EUR	4	-	-	-	-	-	4	4	4	4	-	5	6	(9)	5	-	-	-
400 - u. 500 EUR	4	-	-	-	-	-	4	8	1	3	[15]	2	1	-	2	7	(15)	-
500 - u. 600 EUR	3	-	-	-	-	-	3	-	4	4	-	4	2	-	2	2	-	(4)
600 - u. 700 EUR	-	-	-	-	-	-	-	-	-	-	-	-	-	-	-	-	-	-
700 - u. 800 EUR	-	-	-	-	-	-	-	-	-	-	-	-	-	-	-	-	-	-
800 - u. 900 EUR	-	-	-	-	-	-	-	-	-	-	-	-	-	-	-	-	-	-
900 - u. 1.000 EUR	-	-	-	-	-	-	-	-	-	-	-	-	-	-	-	-	-	-
1.000 - u. 1.100 EUR	-	-	-	-	-	-	-	-	-	-	-	-	-	-	-	-	-	-
1.100 - u. 1.200 EUR	-	-	-	-	-	-	-	-	-	-	-	-	-	-	-	-	-	-
1.200 - u. 1.300 EUR	-	-	-	-	-	-	-	-	-	-	-	-	-	-	-	-	-	-
1.300 - u. 1.400 EUR	-	-	-	-	-	-	-	-	-	-	-	-	-	-	-	-	-	-
1.400 - u. 1.500 EUR	-	-	-	-	-	-	-	-	-	-	-	-	-	-	-	-	-	-
1.500 - u. 1.750 EUR	-	-	-	-	-	-	-	-	-	-	-	-	-	-	-	-	-	-
1.750 - u. 2.000 EUR	-	-	-	-	-	-	-	-	-	-	-	-	-	-	-	-	-	-
2.000 - u. 2.500 EUR	-	-	-	-	-	-	-	-	-	-	-	-	-	-	-	-	-	-
2.500 - u. 5.000 EUR	-	-	-	-	-	-	-	-	-	-	-	-	-	-	-	-	-	-
5.000 EUR und mehr	-	-	-	-	-	-	-	-	-	-	-	-	-	-	-	-	-	-
S U M M E	100	-	-	-	-	-	100	100	100	100	[100]	100	100	(100)	100	100	(100)	(100)
1 - u. 250 EUR	86	-	-	-	-	-	86	85	87	84	[85]	84	88	(91)	86	88	(79)	(96)
250 - u. 500 EUR	11	-	-	-	-	-	11	15	9	12	[15]	11	11	(9)	12	9	(21)	-
500 - u. 750 EUR	3	-	-	-	-	-	3	-	4	4	-	4	2	-	2	2	-	(4)
750 - u. 1.000 EUR	-	-	-	-	-	-	-	-	-	-	-	-	-	-	-	-	-	-
1.000 - u. 1.500 EUR	-	-	-	-	-	-	-	-	-	-	-	-	-	-	-	-	-	-
1.500 EUR und mehr	-	-	-	-	-	-	-	-	-	-	-	-	-	-	-	-	-	-
Betrag je Bezieher/in (EUR/M)	155	-	-	-	-	-	155	169	149	165	[203]	160	144	(149)	142	151	(176)	(130)

* TNS INFRATEST SOZIALFORSCHUNG *

Schichtung der Entnahme vom Sparguthaben von Ehepaaren und Alleinstehenden

Teilgesamtheit: Männer und Frauen ab 65 Jahren (ohne Heimbewohner) - neue Länder (mit Ost-Berlin)

	+-- alle +--	+-- LETZTE / HEUTIGE BERUFLICHE STELLUNG ("Alle" einschl. nie erwerbstätig und K.A. zur beruflichen Stellung) -----+ M ä n n e r										F r a u e n				
		Alle	Arbeiter	An- gestellte	Beamte/ Ber.-Sold	Selbst- ständige	Mit- helfende	Alle	Arbeiter	An- gestellte	Beamte/ Ber.-Sold	Selbst- ständige	Mit- helfende			
Basis hochger. (in Tsd.)	3096	1273	611	561	19	74	0	1823	773	962	4	42	27			
Basis ungewichtet	7021	2680	1251	1204	43	160	1	4341	1841	2269	10	90	78			
F0302 Entnahmen von Sparguthab.																
Bezieher: hochger. (in Tsd.)	141	102	34	53	1	13	-	39	10	26	-	1	1			
(in %)	5	8	6	9	7	18	-	2	1	3	-	4	3			
ungewichtet	308	204	70	106	3	25	-	104	29	69	-	3	2			
1 - u. 25 EUR	1	1	2	1	-	-	-	1	(2)	1	-	-	-			
25 - u. 50 EUR	5	2	2	3	-	-	-	11	(16)	9	-	-	[34]			
50 - u. 100 EUR	14	12	14	13	-	(6)	-	19	(15)	20	-	-	[66]			
100 - u. 200 EUR	36	37	42	38	[37]	(16)	-	33	(22)	37	-	[44]	-			
200 - u. 300 EUR	29	30	20	32	[63]	(46)	-	27	(34)	24	-	[56]	-			
300 - u. 400 EUR	7	8	12	5	-	(12)	-	4	(7)	2	-	-	-			
400 - u. 500 EUR	2	2	2	-	-	(10)	-	1	-	2	-	-	-			
500 - u. 600 EUR	4	5	5	4	-	(5)	-	4	(4)	4	-	-	-			
600 - u. 700 EUR	1	2	-	2	-	(5)	-	-	-	-	-	-	-			
700 - u. 800 EUR	-	-	-	-	-	-	-	-	-	-	-	-	-			
800 - u. 900 EUR	0	0	-	1	-	-	-	-	-	-	-	-	-			
900 - u. 1.000 EUR	-	-	-	-	-	-	-	-	-	-	-	-	-			
1.000 - u. 1.100 EUR	0	1	-	1	-	-	-	-	-	-	-	-	-			
1.100 - u. 1.200 EUR	-	-	-	-	-	-	-	-	-	-	-	-	-			
1.200 - u. 1.300 EUR	0	0	-	-	-	(2)	-	-	-	-	-	-	-			
1.300 - u. 1.400 EUR	-	-	-	-	-	-	-	-	-	-	-	-	-			
1.400 - u. 1.500 EUR	-	-	-	-	-	-	-	-	-	-	-	-	-			
1.500 - u. 1.750 EUR	-	-	-	-	-	-	-	-	-	-	-	-	-			
1.750 - u. 2.000 EUR	-	-	-	-	-	-	-	-	-	-	-	-	-			
2.000 - u. 2.500 EUR	-	-	-	-	-	-	-	-	-	-	-	-	-			
2.500 - u. 5.000 EUR	-	-	-	-	-	-	-	-	-	-	-	-	-			
5.000 EUR und mehr	-	-	-	-	-	-	-	-	-	-	-	-	-			
S U M M E	100	100	100	100	[100]	(100)	-	100	(100)	100	-	[100]	[100]			
1 - u. 250 EUR	80	77	78	80	[100]	(61)	-	87	(80)	89	-	[100]	[100]			
250 - u. 500 EUR	14	15	17	12	-	(28)	-	9	(16)	7	-	-	-			
500 - u. 750 EUR	5	6	5	6	-	(9)	-	4	(4)	4	-	-	-			
750 - u. 1.000 EUR	0	0	-	1	-	-	-	-	-	-	-	-	-			
1.000 - u. 1.500 EUR	1	1	-	1	-	(2)	-	-	-	-	-	-	-			
1.500 EUR und mehr	-	-	-	-	-	-	-	-	-	-	-	-	-			
Betrag je Bezieher/in (EUR/M)	183	196	177	189	[182]	(273)	-	149	(157)	146	-	[171]	[65]			

* TNS INFRATEST SOZIALFORSCHUNG *

Schichtung der Entnahme vom Sparguthaben von Ehepaaren und Alleinstehenden

Teilgesamtheit: Männer ab 55 Jahren (ohne Heimbewohner) - n e u e L ä n d e r (mit Ost-Berlin)

	Männer - Tätigkeitsniveau																
	Arbeiter				Angestellte					Beamte, Berufssol.		Selbstständige					Mit- fende
	Alle Männer	Ange- lernt	Fach- arbeiter	Meister Polier	Ange- lernt	Einf. Fachkr.	Mittl. Fachkr.	Gehob. Fachkr.	Hochq./ leit.	Einf./ Mittl.D.	Gehob./ Höher.D.	Land- wirte	Hand- werker	Verkam. Freib.	Sonst. Freib.	Gewerbe- treib.	
Basis hochger. (in Tsd.)	2112	137	778	133	12	67	296	172	290	18	30	9	53	14	31	61	2
Basis ungewichtet	3963	242	1419	258	21	124	574	349	562	32	55	22	100	26	47	101	3
F0302 Entnahmen von Sparguthab.																	
Bezieher: hochger. (in Tsd.)	160	5	45	10	-	6	29	17	27	2	1	2	6	1	3	6	-
(in %)	8	3	6	7	-	9	10	10	9	12	5	17	12	9	9	9	-
ungewichtet	299	9	83	21	-	11	55	32	49	5	3	3	9	3	6	10	-
1 - u. 25 EUR	1	-	3	-	-	-	-	4	-	-	-	-	-	-	-	-	-
25 - u. 50 EUR	2	[2]	4	-	-	-	1	-	4	-	-	-	-	-	-	-	-
50 - u. 100 EUR	11	[6]	13	(14)	-	(14)	14	8	10	-	-	-	[8]	[10]	[8]	-	-
100 - u. 200 EUR	36	[46]	39	(60)	-	(40)	32	40	34	[73]	-	-	-	[46]	[20]	(18)	-
200 - u. 300 EUR	27	[13]	22	(16)	-	(17)	36	31	27	[27]	[21]	[65]	[61]	[44]	[8]	(10)	-
300 - u. 400 EUR	8	[20]	9	(5)	-	(17)	4	5	6	-	[33]	[35]	[9]	-	[26]	(6)	-
400 - u. 500 EUR	3	-	3	-	-	-	4	-	-	-	[47]	-	[13]	-	-	(21)	-
500 - u. 600 EUR	5	[13]	5	(6)	-	-	2	6	5	-	-	-	[10]	-	-	(11)	-
600 - u. 700 EUR	3	-	1	-	-	-	4	3	-	-	-	-	-	-	[28]	(23)	-
700 - u. 800 EUR	-	-	-	-	-	-	-	-	-	-	-	-	-	-	-	-	-
800 - u. 900 EUR	1	-	-	-	-	-	-	4	3	-	-	-	-	-	-	-	-
900 - u. 1.000 EUR	-	-	-	-	-	-	-	-	-	-	-	-	-	-	-	-	-
1.000 - u. 1.100 EUR	3	-	-	-	-	-	4	-	10	-	-	-	-	-	-	(11)	-
1.100 - u. 1.200 EUR	-	-	-	-	-	-	-	-	-	-	-	-	-	-	-	-	-
1.200 - u. 1.300 EUR	0	-	-	-	-	-	-	-	-	-	-	-	-	-	[9]	-	-
1.300 - u. 1.400 EUR	-	-	-	-	-	-	-	-	-	-	-	-	-	-	-	-	-
1.400 - u. 1.500 EUR	-	-	-	-	-	-	-	-	-	-	-	-	-	-	-	-	-
1.500 - u. 1.750 EUR	0	-	-	-	-	(11)	-	-	-	-	-	-	-	-	-	-	-
1.750 - u. 2.000 EUR	-	-	-	-	-	-	-	-	-	-	-	-	-	-	-	-	-
2.000 - u. 2.500 EUR	-	-	-	-	-	-	-	-	-	-	-	-	-	-	-	-	-
2.500 - u. 5.000 EUR	-	-	-	-	-	-	-	-	-	-	-	-	-	-	-	-	-
5.000 EUR und mehr	-	-	-	-	-	-	-	-	-	-	-	-	-	-	-	-	-
S U M M E	100	[100]	100	(100)	-	(100)	100	100	100	[100]	[100]	[100]	[100]	[100]	[100]	(100)	-
1 - u. 250 EUR	72	[66]	78	(86)	-	(70)	79	73	70	[100]	[21]	[49]	[68]	[100]	[37]	(18)	-
250 - u. 500 EUR	16	[20]	15	(8)	-	(19)	12	15	11	-	[79]	[51]	[21]	-	[26]	(37)	-
500 - u. 750 EUR	8	[13]	7	(6)	-	-	5	9	5	-	-	-	[10]	-	[28]	(34)	-
750 - u. 1.000 EUR	1	-	-	-	-	-	-	4	3	-	-	-	-	-	-	-	-
1.000 - u. 1.500 EUR	3	-	-	-	-	-	4	-	10	-	-	-	-	-	[9]	(11)	-
1.500 EUR und mehr	0	-	-	-	-	(11)	-	-	-	-	-	-	-	-	-	-	-
Betrag je Bezieher/in (EUR/M)	231	[212]	179	(153)	-	(301)	221	214	284	[146]	[335]	[267]	[264]	[159]	[395]	(455)	-

* TNS INFRATEST SOZIALFORSCHUNG *

Schichtung der Entnahme vom Sparguthaben von Ehepaaren und Alleinstehenden

Teilgesamtheit: Frauen ab 55 Jahren (ohne Heimbewohner) - n e u e L ä n d e r (mit Ost-Berlin)

	Frauen - Tätigkeitsniveau																Mit- he- fende
	Arbeiter				Angestellte					Beamte, Berufssol.		Selbstständige					
	Alle Frauen	Ange- lernt	Fach- arbeiter	Meister Polier	Ange- lernt	Einf. Fachkr.	Mittl. Fachkr.	Gehob. Fachkr.	Hochq./ leit.	Einf./ Mittl.D.	Gehob./ Höher.D.	Land- wirte	Hand- werker	Verkam. Freib.	Sonst. Freib.	Gewerbe treib.	
Basis hochger. (in Tsd.)	2659	449	582	22	90	433	665	156	113	3	14	3	14	14	14	34	32
Basis ungewichtet	5862	1073	1226	52	214	948	1429	339	245	5	28	7	30	25	24	69	89
F0302 Entnahmen von Sparguthab.																	
Bezieher: hochger. (in Tsd.)	55	6	5	0	2	7	21	5	5	-	-	-	0	-	1	2	1
(in %)	2	1	1	1	3	2	3	3	5	-	-	-	2	-	5	5	3
ungewichtet	136	16	16	1	6	16	51	11	11	-	-	-	1	-	1	3	2
1 - u. 25 EUR	1	-	(5)	-	-	-	2	-	-	-	-	-	-	-	-	-	-
25 - u. 50 EUR	8	(11)	(18)	-	-	(15)	7	(6)	-	-	-	-	-	-	-	-	[34]
50 - u. 100 EUR	18	(11)	(15)	-	[38]	(6)	20	(23)	(29)	-	-	-	-	-	-	-	[66]
100 - u. 200 EUR	33	(32)	(16)	[100]	[32]	(44)	29	(42)	(33)	-	-	-	-	[100]	[68]	[68]	-
200 - u. 300 EUR	29	(41)	(33)	-	[21]	(23)	33	(11)	(30)	-	-	-	[100]	-	[32]	[32]	-
300 - u. 400 EUR	4	(6)	(6)	-	-	-	3	(12)	-	-	-	-	-	-	-	-	-
400 - u. 500 EUR	4	-	-	-	[9]	(5)	5	-	(8)	-	-	-	-	-	-	-	-
500 - u. 600 EUR	3	-	(8)	-	-	(7)	1	(7)	-	-	-	-	-	-	-	-	-
600 - u. 700 EUR	-	-	-	-	-	-	-	-	-	-	-	-	-	-	-	-	-
700 - u. 800 EUR	-	-	-	-	-	-	-	-	-	-	-	-	-	-	-	-	-
800 - u. 900 EUR	-	-	-	-	-	-	-	-	-	-	-	-	-	-	-	-	-
900 - u. 1.000 EUR	-	-	-	-	-	-	-	-	-	-	-	-	-	-	-	-	-
1.000 - u. 1.100 EUR	-	-	-	-	-	-	-	-	-	-	-	-	-	-	-	-	-
1.100 - u. 1.200 EUR	-	-	-	-	-	-	-	-	-	-	-	-	-	-	-	-	-
1.200 - u. 1.300 EUR	-	-	-	-	-	-	-	-	-	-	-	-	-	-	-	-	-
1.300 - u. 1.400 EUR	-	-	-	-	-	-	-	-	-	-	-	-	-	-	-	-	-
1.400 - u. 1.500 EUR	-	-	-	-	-	-	-	-	-	-	-	-	-	-	-	-	-
1.500 - u. 1.750 EUR	-	-	-	-	-	-	-	-	-	-	-	-	-	-	-	-	-
1.750 - u. 2.000 EUR	-	-	-	-	-	-	-	-	-	-	-	-	-	-	-	-	-
2.000 - u. 2.500 EUR	-	-	-	-	-	-	-	-	-	-	-	-	-	-	-	-	-
2.500 - u. 5.000 EUR	-	-	-	-	-	-	-	-	-	-	-	-	-	-	-	-	-
5.000 EUR und mehr	-	-	-	-	-	-	-	-	-	-	-	-	-	-	-	-	-
S U M M E	100	(100)	(100)	[100]	[100]	(100)	100	(100)	(100)	-	-	-	[100]	-	[100]	[100]	[100]
1 - u. 250 EUR	86	(78)	(87)	[100]	[91]	(88)	88	(81)	(86)	-	-	-	[100]	-	[100]	[100]	[100]
250 - u. 500 EUR	11	(22)	(6)	-	[9]	(5)	11	(12)	(14)	-	-	-	-	-	-	-	-
500 - u. 750 EUR	3	-	(8)	-	-	(7)	1	(7)	-	-	-	-	-	-	-	-	-
750 - u. 1.000 EUR	-	-	-	-	-	-	-	-	-	-	-	-	-	-	-	-	-
1.000 - u. 1.500 EUR	-	-	-	-	-	-	-	-	-	-	-	-	-	-	-	-	-
1.500 EUR und mehr	-	-	-	-	-	-	-	-	-	-	-	-	-	-	-	-	-
Betrag je Bezieher/in (EUR/M)	155	(161)	(156)	[116]	[155]	(162)	153	(154)	(156)	-	-	-	[200]	-	[100]	[160]	[65]

* TNS INFRATEST SOZIALFORSCHUNG *

Brutto-Einkommen aus Regel- und Zusatzsicherung (einschl. KLG) und aus anderen Renten - Anteil der Bezieher/innen

PROZENT SENKRECHT

Teilgesamtheit: Männer und Frauen ab 55 Jahren (ohne Heimbewohner) - n e u e L ä n d e r (mit Ost-Berlin)

	+-- ALLE +--	+----- M ä n n e r -----+						+----- F r a u e n -----+					
		Alle	55-u. 65 J.	65-u. 75 J.	75-u. 85 J.	85 u. älter	65 u. älter	Alle	55-u. 65 J.	65-u. 75 J.	75-u. 85 J.	85 u. älter	65 u. älter
Basis hochger. (in Tsd.)	4771	2112	839	883	332	58	1273	2659	835	1026	603	195	1823
Basis ungewichtet	9825	3963	1283	1562	827	291	2680	5862	1521	2081	1641	619	4341
ZY010 Eigene RZSS (brutto)	76	72	30	99	100	100	99	79	35	99	100	98	99
ZY011 GRV insgesamt	76	71	29	99	100	100	99	79	35	99	100	98	99
ZY015 reine KLG	0	-	-	-	-	-	-	0	-	-	-	1	0
ZY016 GRV o.r. KLG	76	71	29	99	100	100	99	79	35	99	100	97	99
ZY012 BAV	1	2	1	2	1	2	2	1	0	1	0	0	1
ZY013 ZÖD	4	4	2	7	1	0	5	4	5	7	1	0	4
ZY014 BV	0	1	1	1	1	0	1	0	0	0	0	-	0
ZY110 Abgeleitete RZSS (brutto)	20	6	3	7	12	15	9	30	11	26	52	69	39
ZY111 GRV	20	6	3	7	12	15	9	30	11	26	52	69	39
ZY112 BAV	0	-	-	-	-	-	-	0	0	0	0	0	0
ZY113 ZÖD	0	-	-	-	-	-	-	0	-	0	0	0	0
ZY114 BV	0	-	-	-	-	-	-	0	0	0	-	0	0
Eigene o. abgeleit. RZSS	77	72	32	99	100	100	99	81	40	99	100	100	100
Eig. o. abgel. GRV	77	72	31	99	100	100	99	81	40	99	100	100	99
Eigene u. abgeleit. RZSS	18	6	1	7	12	15	9	29	5	26	52	68	39
Eig. u. abgel. GRV	18	6	1	7	12	15	9	29	5	26	52	68	39
ZY020 Andere eigene Renten	3	5	3	5	9	19	7	2	1	2	2	2	2
ZY021 AdL	0	0	0	0	-	-	0	0	0	0	-	-	0
ZY022 BSV	0	0	0	0	0	-	0	0	0	0	-	-	0
ZY023 GUV	2	3	2	4	5	6	4	1	1	1	1	0	1
ZY024 KOV	1	1	-	0	4	12	2	0	0	0	0	1	0
ZY025/1,5 Andere son. R.	0	0	0	0	0	1	0	0	0	0	0	0	0
ZY027 Priv. Versicherung	0	1	1	1	1	-	1	0	0	1	1	-	0
ZY120 Andere abgeleit. Renten	0	-	-	-	-	-	-	1	0	0	1	5	1
ZY121 AdL	0	-	-	-	-	-	-	0	-	0	-	0	0
ZY122 BSV	0	-	-	-	-	-	-	0	-	0	-	-	0
ZY123 GUV	0	-	-	-	-	-	-	0	0	0	0	1	0
ZY124 KOV	0	-	-	-	-	-	-	0	-	-	0	4	1
ZY125 Sonstige Renten	0	-	-	-	-	-	-	0	-	-	0	0	0
ZY030 Eig. Renten (ZY010+ZY020)	76	73	32	99	100	100	99	79	35	99	100	98	99
ZY130 Abg. Renten (ZY110+ZY120)	20	6	3	7	12	15	9	31	11	26	52	69	40
ZY035 Renten ins. (ZY030+ZY130)	78	73	34	99	100	100	99	81	41	99	100	100	100

* TNS INFRATEST SOZIALFORSCHUNG *

Brutto-Einkommen aus Regel- und Zusatzsicherung (einschl. KLG) und aus anderen Renten - Betrag je Bezieher/in

Teilgesamtheit: Männer und Frauen ab 55 Jahren (ohne Heimbewohner) - n e u e L ä n d e r (mit Ost-Berlin)

	+-- ALLE +--	+----- M ä n n e r -----+						+----- F r a u e n -----+					
		Alle	55-u. 65 J.	65-u. 75 J.	75-u. 85 J.	85 u. älter	65 u. älter	Alle	55-u. 65 J.	65-u. 75 J.	75-u. 85 J.	85 u. älter	65 u. älter
Basis hochger. (in Tsd.)	4771	2112	839	883	332	58	1273	2659	835	1026	603	195	1823
Basis ungewichtet	9825	3963	1283	1562	827	291	2680	5862	1521	2081	1641	619	4341
ZY010 Eigene RZSS (brutto)	936	1162	935	1164	1306	1304	1208	773	779	807	749	659	772
ZY011 GRV insgesamt	920	1139	895	1141	1288	1296	1186	764	759	798	742	657	764
ZY015 reine KLG	/	-	-	-	-	-	-	/	-	-	-	/	/
ZY016 GRV o. r. KLG	921	1139	895	1141	1288	1296	1186	764	759	798	742	663	765
ZY012 BAV	178	232	(179)	278	(240)	/	260	81	/	(75)	/	/	69
ZY013 ZÖD	112	125	94	104	(530)	/	135	102	107	88	(259)	/	100
ZY014 BV	1969	1836	(1907)	(1885)	/	/	(1782)	/	/	/	/	-	/
ZY110 Abgeleitete RZSS (brutto)	565	293	(404)	296	242	224	271	610	549	586	642	625	618
ZY111 GRV	559	293	(404)	296	242	224	271	603	530	580	638	618	612
ZY112 BAV	/	-	-	-	-	-	-	/	/	/	/	/	/
ZY113 ZÖD	/	-	-	-	-	-	-	/	-	/	/	/	/
ZY114 BV	/	-	-	-	-	-	-	/	/	/	-	/	/
Eigene o. abgeleit. RZSS	1064	1177	923	1185	1336	1337	1231	984	821	960	1085	1082	1015
Eig. o. abgel. GRV	1048	1154	884	1161	1317	1328	1210	973	799	950	1076	1076	1005
Eigene u. abgeleit. RZSS	1349	1413	(1330)	1413	1440	1373	1420	1339	1344	1377	1352	1230	1339
Eig. u. abgel. GRV	1342	1409	(1314)	1408	1439	1373	1417	1332	1318	1370	1346	1226	1333
ZY020 Andere eigene Renten	347	352	430	340	324	304	330	335	(291)	383	(313)	(217)	347
ZY021 AdL	/	/	/	/	-	-	/	/	/	/	-	-	/
ZY022 BSV	(707)	/	/	/	/	-	/	/	/	/	-	-	/
ZY023 GUV	342	356	385	347	353	(302)	346	299	/	(300)	(306)	/	302
ZY024 KOV	267	277	-	/	284	286	277	/	/	/	/	/	/
ZY025/1,5 Andere son. R.	(408)	/	/	/	/	/	/	/	/	/	/	/	/
ZY027 Priv. Versicherung	305	(218)	/	(322)	/	-	(272)	(411)	/	(501)	/	-	(451)
ZY120 Andere abgeleit. Renten	345	-	-	-	-	-	-	345	/	/	(337)	305	348
ZY121 AdL	/	-	-	-	-	-	-	/	-	/	-	/	/
ZY122 BSV	/	-	-	-	-	-	-	/	-	/	-	-	/
ZY123 GUV	(487)	-	-	-	-	-	-	(487)	/	/	/	/	(512)
ZY124 KOV	259	-	-	-	-	-	-	259	-	-	/	(281)	259
ZY125 Sonstige Renten	/	-	-	-	-	-	-	/	-	-	/	/	/
ZY030 Eig. Renten (ZY010+ZY020)	945	1175	923	1180	1336	1361	1229	778	781	814	753	662	778
ZY130 Abg. Renten (ZY110+ZY120)	571	293	(404)	296	242	224	271	617	550	590	647	645	625
ZY035 Renten ins. (ZY030+ZY130)	1075	1190	912	1200	1365	1394	1252	993	825	969	1093	1099	1024

Persönliche und haushaltsbezogene Einkommen, Einkommenssummen, Abzüge und Nettoeinkommen - Anteil der Bezieher/innen

PROZENT SENKRECHT

Teilgesamtheit: Männer und Frauen ab 55 Jahren (ohne Heimbewohner) - n e u e L ä n d e r (mit Ost-Berlin)

	+-- ALLE +--	+----- M ä n n e r -----+						+----- F r a u e n -----+					
		Alle	55-u. 65 J.	65-u. 75 J.	75-u. 85 J.	85 u. älter	65 u. älter	Alle	55-u. 65 J.	65-u. 75 J.	75-u. 85 J.	85 u. älter	65 u. älter
Basis hochger. (in Tsd.)	4771	2112	839	883	332	58	1273	2659	835	1026	603	195	1823
Basis ungewichtet	9825	3963	1283	1562	827	291	2680	5862	1521	2081	1641	619	4341
ZY040 Erwerbs- und weitere persönliche Einkommen	21	26	58	6	2	1	4	18	51	3	1	0	2
dar.: ZY041+ZY042 Erwerbseink.	19	23	52	5	1	-	4	15	45	3	1	-	2
ZY043 Arbeitslosenunterst.	2	2	6	0	-	-	0	2	5	0	-	-	0
ZY050 Persönliches Brutto- einkommen (ZY035+ZY040)	95	95	87	100	100	100	100	95	86	99	100	100	100
ZY060 Haushaltsbez. Einkommen	40	43	49	37	40	44	38	39	46	37	31	38	35
dar.: ZY061 Wohngeld	1	1	1	0	0	0	0	2	2	2	2	5	2
ZY062a SH als HLU incl. GS	1	1	1	1	0	-	1	1	1	1	1	1	1
ZY061a ALG II	4	6	14	1	-	-	0	3	11	0	-	-	0
ZY063+ZY064 Altent./Unter.	0	0	0	0	-	0	0	0	0	0	0	1	0
ZY065 Vermietung/Verpacht.	6	7	9	7	2	3	5	5	8	5	2	1	4
ZY066 Zinsen	29	30	25	31	38	42	33	29	27	31	27	32	30
ZY070 Bruttoeinkommen der Person (ZY050+ZY060)	99	99	99	100	100	100	100	99	96	100	100	100	100
ZY080 Pers. Steuern/Sozialabg.	92	91	79	99	99	100	99	92	78	99	100	100	99
ZY081 Lohn-/Einkommenst.	21	24	45	10	11	10	11	18	38	9	11	7	10
ZY082 Beitr. KV	91	90	77	99	99	100	99	92	75	99	100	100	99
ZY083+ZY084 Beitr. GRV/ALV	12	15	36	1	-	-	0	11	34	-	-	-	-
ZY085 Beitr. Pflegevers.	91	91	78	99	99	100	99	92	76	99	100	100	99
ZY090 Nettoeinkommen der Person (ZY070./..ZY080)	99	99	98	100	100	100	100	99	96	100	100	100	100
PY070 Bruttoeinkomm. d. Ehepart.	63	75	73	80	73	47	77	54	71	60	32	14	46
PY090 Nettoeinkomm. d. Ehepart.	63	75	72	80	73	47	77	54	71	60	32	14	46
HY070 Bruttoeink. d. Ehepaares/ Alleinsteh. (ZY070+PY070)	100	100	100	100	100	100	100	100	100	100	100	100	100
HY090 Nettoeink. d. Ehepaares/ Alleinsteh. (ZY090+PY090)	100	100	100	100	100	100	100	100	100	100	100	100	100
Wohnungseigentum/Mietfrei	46	49	55	48	39	36	45	43	52	43	35	30	39

* TNS INFRATEST SOZIALFORSCHUNG *

Persönliche und haushaltsbezogene Einkommen, Einkommenssummen, Abzüge und Nettoeinkommen - Betrag je Bezieher/in

Teilgesamtheit: Männer und Frauen ab 55 Jahren (ohne Heimbewohner) - n e u e L ä n d e r (mit Ost-Berlin)

	+-- ALLE +--	+----- M ä n n e r -----+						+----- F r a u e n -----+					
		Alle	55-u. 65 J.	65-u. 75 J.	75-u. 85 J.	85 u. älter	65 u. älter	Alle	55-u. 65 J.	65-u. 75 J.	75-u. 85 J.	85 u. älter	65 u. älter
Basis hochger. (in Tsd.)	4771	2112	839	883	332	58	1273	2659	835	1026	603	195	1823
Basis ungewichtet	9825	3963	1283	1562	827	291	2680	5862	1521	2081	1641	619	4341
ZY040 Erwerbs- und weitere persönliche Einkommen	1607	1792	1903	919	(274)	/	835	1392	1492	408	(339)	/	389
dar.: ZY041+ZY042 Erwerbseink.	1721	1904	2018	961	/	-	906	1505	1598	415	/	-	415
ZY043 Arbeitslosenunterst.	771	847	846	/	-	-	/	677	684	/	-	-	/
ZY050 Persönliches Brutto- einkommen (ZY035+ZY040)	1236	1405	1617	1243	1371	1397	1283	1102	1278	981	1098	1100	1032
ZY060 Haushaltsbez. Einkommen	148	159	218	120	89	51	108	138	199	112	91	76	102
dar.: ZY061 Wohngeld	57	(45)	(51)	/	/	/	(36)	60	(69)	51	57	66	57
ZY062a SH als HLU	235	(210)	/	(185)	/	-	(199)	249	(295)	(216)	(235)	/	222
ZY069 Grundsicherung	-	-	-	-	-	-	-	-	-	-	-	-	-
ZY063+ZY064 Altent./Unter.	279	/	/	/	-	/	/	(280)	/	/	/	/	(210)
ZY065 Vermietung/Verpacht.	201	211	240	184	(150)	/	179	190	205	182	(155)	/	175
ZY066 Zinsen	81	80	69	92	81	42	86	82	79	89	79	60	83
ZY070 Bruttoeinkommen der Person (ZY050+ZY060)	1247	1408	1541	1284	1404	1419	1322	1118	1238	1018	1125	1128	1065
ZY080 Pers. Steuern/Sozialabg.	205	250	467	136	136	135	136	169	343	103	113	110	107
ZY081 Lohn-/Einkommenst.	221	264	323	123	38	(41)	97	176	248	54	39	30	46
ZY082 Beitr. KV	105	119	149	101	109	109	103	93	117	82	90	89	85
ZY083+ZY084 Beitr. GRV/ALV	234	256	256	(268)	-	-	(268)	210	210	-	-	-	-
ZY085 Beitr. Pflegevers.	19	21	20	20	22	23	21	17	16	17	19	18	17
ZY090 Nettoeinkommen der Person (ZY070./ZY080)	1058	1181	1171	1150	1269	1284	1187	960	963	916	1013	1018	959
PY070 Bruttoeinkomm. d. Ehepart.	1210	1035	1324	890	770	662	854	1405	1528	1297	1373	1424	1319
PY090 Nettoeinkomm. d. Ehepart.	1010	844	987	782	693	600	755	1194	1206	1165	1240	1294	1186
HY070 Bruttoeink. d. Ehepaares/ Alleinsteh. (ZY070+PY070)	1999	2177	2482	1995	1965	1731	1976	1857	2271	1797	1559	1325	1668
HY090 Nettoeink. d. Ehepaares/ Alleinsteh. (ZY090+PY090)	1685	1807	1872	1774	1774	1566	1765	1588	1777	1615	1405	1198	1501

Brutto-Einkommen aus Regel- und Zusatzsicherung (einschl. KLG) und aus anderen Renten - Anteil der Bezieher/innen

PROZENT SENKRECHT

Teilgesamtheit: Männer ab 55 Jahren (ohne Heimbewohner) - n e u e L ä n d e r (mit Ost-Berlin)

	+-- ALLE +--			+ V E R H E I R A T E T E +			+----- A L L E I N S T E H E N D E N A C H F A M I L I E N S T A N D -----+											
							Gesamt			Verwitwet			Geschieden/Getr.lebend			Ledig		
	Alle	55-u. 65 J.	65 u. älter	Alle	55-u. 65 J.	65 u. älter	Alle	55-u. 65 J.	65 u. älter	Alle	55-u. 65 J.	65 u. älter	Alle	55-u. 65 J.	65 u. älter	Alle	55-u. 65 J.	65 u. älter
Basis hochger. (in Tsd.)	2112			1627	647	980	485	192	293	197	27	170	190	109	81	97	56	41
Basis ungewichtet	3963			3145	1038	2107	818	245	573	404	29	375	283	148	135	131	68	63
ZY010 Eigene RZSS (brutto)	72			71	29	99	73	34	99	92	(45)	100	58	27	99	67	44	98
ZY011 GRV insgesamt	71			71	28	99	73	34	99	92	(45)	99	57	26	99	67	44	98
ZY015 reine KLG	-			-	-	-	-	-	-	-	-	-	-	-	-	-	-	-
ZY016 GRV o.r. KLG	71			71	28	99	73	34	99	92	(45)	99	57	26	99	67	44	98
ZY012 BAV	2			2	2	2	1	1	2	3	(6)	2	0	-	1	-	-	-
ZY013 ZÖD	4			4	3	6	2	1	3	3	-	3	2	3	1	1	-	2
ZY014 BV	1			1	1	1	0	0	0	0	-	0	1	1	1	-	-	-
ZY110 Abgeleitete RZSS (brutto)	6			-	-	-	28	11	38	68	(80)	66	-	-	-	-	-	-
ZY111 GRV	6			-	-	-	28	11	38	68	(80)	66	-	-	-	-	-	-
ZY112 BAV	-			-	-	-	-	-	-	-	-	-	-	-	-	-	-	-
ZY113 ZÖD	-			-	-	-	-	-	-	-	-	-	-	-	-	-	-	-
ZY114 BV	-			-	-	-	-	-	-	-	-	-	-	-	-	-	-	-
Eigene o. abgeleit. RZSS	72			71	29	99	76	41	100	99	(93)	100	58	27	99	67	44	98
Eig. o. abgel. GRV	72			71	28	99	76	41	99	99	(93)	100	57	26	99	67	44	98
Eigene u. abgeleit. RZSS	6			-	-	-	25	5	38	61	(33)	65	-	-	-	-	-	-
Eig. u. abgel. GRV	6			-	-	-	25	5	38	61	(33)	65	-	-	-	-	-	-
ZY020 Andere eigene Renten	5			5	3	6	6	3	7	8	(2)	9	4	3	4	5	4	6
ZY021 AdL	0			0	-	0	0	0	-	0	(2)	-	-	-	-	-	-	-
ZY022 BSV	0			0	-	0	0	0	-	-	-	-	0	1	-	-	-	-
ZY023 GUV	3			3	2	4	3	2	3	4	-	4	2	2	2	3	3	2
ZY024 KOV	1			1	-	1	2	-	3	4	-	4	1	-	2	1	-	2
ZY025/1,5 Andere son. R.	0			0	0	0	0	0	0	0	-	0	1	0	1	-	-	-
ZY027 Priv. Versicherung	1			0	0	1	1	1	1	1	-	1	1	2	-	2	1	2
ZY120 Andere abgeleit. Renten	-			-	-	-	-	-	-	-	-	-	-	-	-	-	-	-
ZY121 AdL	-			-	-	-	-	-	-	-	-	-	-	-	-	-	-	-
ZY122 BSV	-			-	-	-	-	-	-	-	-	-	-	-	-	-	-	-
ZY123 GUV	-			-	-	-	-	-	-	-	-	-	-	-	-	-	-	-
ZY124 KOV	-			-	-	-	-	-	-	-	-	-	-	-	-	-	-	-
ZY125 Sonstige Renten	-			-	-	-	-	-	-	-	-	-	-	-	-	-	-	-
ZY030 Eig. Renten (ZY010+ZY020)	73			72	31	99	75	37	99	92	(45)	100	59	30	99	69	48	98
ZY130 Abg. Renten (ZY110+ZY120)	6			-	-	-	28	11	38	68	(80)	66	-	-	-	-	-	-
ZY035 Renten ins. (ZY030+ZY130)	73			72	31	99	77	44	100	99	(93)	100	59	30	99	69	48	98

* TNS INFRATEST SOZIALFORSCHUNG *

Brutto-Einkommen aus Regel- und Zusatzsicherung (einschl. KLG) und aus anderen Renten - Betrag je Bezieher/in

Teilgesamtheit: Männer ab 55 Jahren (ohne Heimbewohner) - n e u e L ä n d e r (mit Ost-Berlin)

	+--- ALLE ---+ + V E R H E I R A T E T E + +----- ALLE I N S T E H E N D E N A C H F A M I L I E N S T A N D -----+															
				Gesamt			Verwitwet			Geschieden/Getr.lebend			Ledig			
	Alle	55-u. 65 J.	65 u. älter	Alle	55-u. 65 J.	65 u. älter	Alle	55-u. 65 J.	65 u. älter	Alle	55-u. 65 J.	65 u. älter	Alle	55-u. 65 J.	65 u. älter	
Basis hochger. (in Tsd.)	2112			485	192	293	197	27	170	190	109	81	97	56	41	
Basis ungewichtet	3963			818	245	573	404	29	375	283	148	135	131	68	63	
ZY010 Eigene RZSS (brutto)	1162			1094	862	1147	1192	(897)	1213	1020	852	1081	944	(858)	996	
ZY011 GRV insgesamt	1139			1082	852	1133	1177	(885)	1198	1005	833	1066	943	(858)	994	
ZY015 reine KLG	-			-	-	-	-	-	-	-	-	-	-	-	-	
ZY016 GRV o. r. KLG	1139			1082	852	1133	1177	(885)	1198	1005	833	1066	943	(858)	994	
ZY012 BAV	232			(104)	/	(109)	(114)	/	(124)	/	-	/	-	-	-	
ZY013 ZÖD	125			(196)	/	(237)	/	-	/	/	/	/	/	-	/	
ZY014 BV	1836			/	/	/	/	-	/	/	/	/	-	-	-	
ZY110 Abgeleitete RZSS (brutto)	293			293	(404)	271	293	(404)	271	-	-	-	-	-	-	
ZY111 GRV	293			293	(404)	271	293	(404)	271	-	-	-	-	-	-	
ZY112 BAV	-			-	-	-	-	-	-	-	-	-	-	-	-	
ZY113 ZÖD	-			-	-	-	-	-	-	-	-	-	-	-	-	
ZY114 BV	-			-	-	-	-	-	-	-	-	-	-	-	-	
Eigene o. abgeleit. RZSS	1177			1159	832	1248	1308	(784)	1386	1020	852	1081	944	(858)	996	
Eig. o. abgel. GRV	1154			1147	823	1235	1295	(779)	1371	1005	833	1066	943	(858)	994	
Eigene u. abgeleit. RZSS	1413			1413	(1330)	1420	1413	(1330)	1420	-	-	-	-	-	-	
Eig. u. abgel. GRV	1409			1409	(1314)	1417	1409	(1314)	1417	-	-	-	-	-	-	
ZY020 Andere eigene Renten	352			323	/	276	310	/	319	(424)	/	/	/	/	/	
ZY021 AdL	/			/	/	-	/	/	-	-	-	-	-	-	-	
ZY022 BSV	/			/	/	-	-	-	-	/	/	-	-	-	-	
ZY023 GUV	356			(355)	/	(317)	(339)	-	(339)	/	/	/	/	/	/	
ZY024 KOV	277			(261)	-	(261)	(297)	-	(297)	/	-	/	/	-	/	
ZY025/1,5 Andere son. R.	/			/	/	/	/	-	/	/	/	/	-	-	-	
ZY027 Priv. Versicherung	(218)			/	/	/	/	-	/	/	/	-	/	/	/	
ZY120 Andere abgeleit. Renten	-			-	-	-	-	-	-	-	-	-	-	-	-	
ZY121 AdL	-			-	-	-	-	-	-	-	-	-	-	-	-	
ZY122 BSV	-			-	-	-	-	-	-	-	-	-	-	-	-	
ZY123 GUV	-			-	-	-	-	-	-	-	-	-	-	-	-	
ZY124 KOV	-			-	-	-	-	-	-	-	-	-	-	-	-	
ZY125 Sonstige Renten	-			-	-	-	-	-	-	-	-	-	-	-	-	
ZY030 Eig. Renten (ZY010+ZY020)	1175			1103	839	1167	1220	(898)	1243	1017	840	1088	928	812	1006	
ZY130 Abg. Renten (ZY110+ZY120)	293			293	(404)	271	293	(404)	271	-	-	-	-	-	-	
ZY035 Renten ins. (ZY030+ZY130)	1190			1166	815	1268	1334	(785)	1415	1017	840	1088	928	812	1006	

* TNS INFRATEST SOZIALFORSCHUNG *

Persönliche und haushaltsbezogene Einkommen, Einkommenssummen, Abzüge und Nettoeinkommen - Anteil der Bezieher/innen

PROZENT SENKRECHT

Teilgesamtheit: Männer ab 55 Jahren (ohne Heimbewohner) - n e u e L ä n d e r (mit Ost-Berlin)

	+-- ALLE --+			+ V E R H E I R A T E T E +			+----- A L L E I N S T E H E N D E N A C H F A M I L I E N S T A N D -----+											
					Gesamt			Verwitwet			Geschieden/Getr. lebend			Ledig				
		Alle	55-u. 65 J.	65 u. älter	Alle	55-u. 65 J.	65 u. älter	Alle	55-u. 65 J.	65 u. älter	Alle	55-u. 65 J.	65 u. älter	Alle	55-u. 65 J.	65 u. älter		
Basis hochger. (in Tsd.)	2112			1627	647	980	485	192	293	197	27	170	190	109	81	97	56	41
Basis ungewichtet	3963			3145	1038	2107	818	245	573	404	29	375	283	148	135	131	68	63
ZY040 Erwerbs- und weitere persönliche Einkommen	26			28	63	5	18	41	2	6	(41)	1	30	48	6	16	28	1
dar.: ZY041+ZY042 Erwerbseink.	23			25	56	4	16	38	2	5	(34)	1	28	45	6	15	26	-
ZY043 Arbeitslosenunterst.	2			3	7	-	1	2	0	1	(4)	-	2	3	-	0	-	1
ZY050 Persönliches Brutto- einkommen (ZY035+ZY040)	95			96	90	100	91	77	100	100	(100)	100	85	74	100	84	73	99
ZY060 Haushaltsbez. Einkommen	43			44	49	40	39	49	32	31	(20)	33	43	52	31	44	56	27
dar.: ZY061 Wohngeld	1			0	0	0	2	3	1	1	(6)	-	3	2	3	1	3	-
ZY062a SH als HLU incl. GS	1			1	0	1	1	2	1	-	-	-	1	-	2	5	6	3
ZY061a ALG II	6			5	11	1	10	26	-	-	-	-	18	31	-	15	27	-
ZY063+ZY064 Altent./Unter.	0			0	-	0	0	1	0	0	-	0	1	1	-	-	-	-
ZY065 Vermietung/Verpacht.	7			7	10	5	5	6	5	3	(4)	3	8	8	8	4	3	7
ZY066 Zinsen	30			32	28	36	22	15	27	29	(14)	31	16	13	20	21	19	22
ZY070 Bruttoeinkommen der Person (ZY050+ZY060)	99			99	98	100	100	100	100	100	(100)	100	100	100	100	100	100	100
ZY080 Pers. Steuern/Sozialabg.	91			92	81	99	89	73	100	99	(96)	100	82	68	100	83	72	99
ZY081 Lohn-/Einkommenst.	24			24	49	8	24	32	18	26	(42)	24	26	36	13	14	20	6
ZY082 Beitr. KV	90			91	79	99	89	72	100	99	(92)	100	81	67	100	83	72	98
ZY083+ZY084 Beitr. GRV/ALV	15			16	40	0	9	23	1	2	(14)	0	16	27	1	11	19	-
ZY085 Beitr. Pflegevers.	91			91	79	99	89	73	100	99	(96)	100	81	68	100	83	72	99
ZY090 Nettoeinkommen der Person (ZY070./ZY080)	99			99	98	100	100	99	100	100	(100)	100	100	100	100	98	96	100
PY070 Bruttoeinkomm. d. Ehepart.	75			97	94	99	-	-	-	-	-	-	-	-	-	-	-	-
PY090 Nettoeinkomm. d. Ehepart.	75			97	94	99	-	-	-	-	-	-	-	-	-	-	-	-
HY070 Bruttoeink. d. Ehepaares/ Alleinsteh. (ZY070+PY070)	100			100	100	100	100	100	100	100	(100)	100	100	100	100	100	100	100
HY090 Nettoeink. d. Ehepaares/ Alleinsteh. (ZY090+PY090)	100			100	100	100	100	99	100	100	(100)	100	100	100	100	98	96	100
Wohnungseigentum/Mietfrei	49			53	61	47	35	32	38	43	(54)	42	31	33	29	28	21	37

* TNS INFRATEST SOZIALFORSCHUNG *

Persönliche und haushaltsbezogene Einkommen, Einkommenssummen, Abzüge und Nettoeinkommen - Betrag je Bezieher/in

Teilgesamtheit: Männer ab 55 Jahren (ohne Heimbewohner) - n e u e L ä n d e r (mit Ost-Berlin)

	+-- ALLE --+			+ V E R H E I R A T E T E +			+----- A L L E I N S T E H E N D E N A C H F A M I L I E N S T A N D -----+											
					Gesamt			Verwitwet			Geschieden/Getr. lebend			Ledig				
		Alle	55-u. 65 J.	65 u. älter	Alle	55-u. 65 J.	65 u. älter	Alle	55-u. 65 J.	65 u. älter	Alle	55-u. 65 J.	65 u. älter	Alle	55-u. 65 J.	65 u. älter		
Basis hochger. (in Tsd.)	2112			1627	647	980	485	192	293	197	27	170	190	109	81	97	56	41
Basis ungewichtet	3963			3145	1038	2107	818	245	573	404	29	375	283	148	135	131	68	63
ZY040 Erwerbs- und weitere persönliche Einkommen	1792			1814	1934	837	1676	1743	(824)	(1468)	/	/	1744	1836	/	(1597)	(1611)	/
dar.: ZY041+ZY042 Erwerbseink.	1904			1931	2054	918	1760	1836	(812)	(1588)	/	/	1818	1924	/	(1674)	(1674)	-
ZY043 Arbeitslosenunterst.	847			856	856	-	/	/	/	/	/	-	/	/	-	/	-	/
ZY050 Persönliches Brutto- einkommen (ZY035+ZY040)	1405			1430	1674	1284	1319	1392	1281	1414	(1348)	1424	1326	1536	1118	1074	1141	1006
ZY060 Haushaltsbez. Einkommen	159			128	159	103	274	418	128	125	/	101	358	471	101	330	332	(325)
dar.: ZY061 Wohngeld	(45)			/	/	/	(41)	/	/	/	/	-	/	/	/	/	/	-
ZY062a SH als HLU	(210)			(184)	/	(192)	/	/	/	-	-	-	/	-	/	/	/	/
ZY069 Grundsicherung	-			-	-	-	-	-	-	-	-	-	-	-	-	-	-	-
ZY063+ZY064 Altent./Unter.	/			/	/	/	/	/	/	/	/	/	/	/	/	/	/	/
ZY065 Vermietung/Verpacht.	211			166	181	147	421	(579)	(295)	/	/	/	(375)	(580)	(105)	/	/	/
ZY066 Zinsen	80			78	62	86	92	115	84	95	/	83	79	(90)	69	105	(97)	(115)
ZY070 Bruttoeinkommen der Person (ZY050+ZY060)	1408			1439	1619	1322	1304	1281	1320	1453	(1423)	1458	1280	1378	1149	1049	1024	1084
ZY080 Pers. Steuern/Sozialabg.	250			259	487	137	218	395	132	159	(272)	142	302	504	117	197	275	120
ZY081 Lohn-/Einkommenst.	264			272	307	131	240	406	47	70	/	28	395	481	(59)	(323)	(328)	/
ZY082 Beitr. KV	119			122	155	104	109	125	102	112	(116)	112	113	138	91	95	106	84
ZY083+ZY084 Beitr. GRV/ALV	256			260	259	/	236	239	/	/	/	/	234	237	/	(226)	(226)	-
ZY085 Beitr. Pflegevers.	21			21	20	21	20	18	21	23	(21)	23	18	18	19	17	16	18
ZY090 Nettoeinkommen der Person (ZY070./ZY080)	1181			1200	1221	1187	1115	1004	1188	1295	(1162)	1316	1034	1036	1032	906	861	965
PY070 Bruttoeinkomm. d. Ehepart.	1035			1035	1324	854	-	-	-	-	-	-	-	-	-	-	-	-
PY090 Nettoeinkomm. d. Ehepart.	844			844	987	755	-	-	-	-	-	-	-	-	-	-	-	-
HY070 Bruttoeink. d. Ehepaares/ Alleinsteh. (ZY070+PY070)	2177			2437	2840	2171	1304	1281	1320	1453	(1423)	1458	1280	1378	1149	1049	1024	1084
HY090 Nettoeink. d. Ehepaares/ Alleinsteh. (ZY090+PY090)	1807			2012	2127	1937	1115	1004	1188	1295	(1162)	1316	1034	1036	1032	906	861	965

Brutto-Einkommen aus Regel- und Zusatzsicherung (einschl. KLG) und aus anderen Renten - Anteil der Bezieher/innen

PROZENT SENKRECHT

Teilgesamtheit: Frauen ab 55 Jahren (ohne Heimbewohner) - n e u e L ä n d e r (mit Ost-Berlin)

	+-- ALLE +--	+ V E R H E I R A T E T E +			+----- A L L E I N S T E H E N D E N A C H F A M I L I E N S T A N D -----+											
		Alle	55-u. 65 u. 65 J. älter		Gesamt			Verwitwet			Geschieden/Getr. lebend			Ledig		
			Alle	55-u. 65 J.	65 u. älter	Alle	55-u. 65 J.	65 u. älter	Alle	55-u. 65 J.	65 u. älter	Alle	55-u. 65 J.	65 u. älter	Alle	55-u. 65 J.
Basis hochger. (in Tsd.)	2659	1429	595	834	1230	240	990	824	99	725	257	104	153	148	38	111
Basis ungewichtet	5862	2851	1062	1789	3011	459	2552	1932	178	1754	684	211	473	395	70	325
ZY010 Eigene RZSS (brutto)	79	72	34	99	87	37	99	93	46	99	72	33	99	82	27	100
ZY011 GRV insgesamt	79	72	34	99	87	37	99	93	46	99	72	33	98	82	27	100
ZY015 reine KLG	0	0	-	0	0	-	0	0	-	0	-	-	-	-	-	-
ZY016 GRV o.r. KLG	79	72	34	99	87	37	99	93	46	99	72	33	98	82	27	100
ZY012 BAV	1	1	1	1	1	0	1	1	-	1	1	0	1	1	-	1
ZY013 ZÖD	4	5	5	5	3	5	3	3	6	2	6	6	5	4	3	4
ZY014 BV	0	0	0	0	0	-	0	-	-	-	1	-	1	-	-	-
ZY110 Abgeleitete RZSS (brutto)	30	-	-	-	66	38	73	98	93	99	1	-	1	-	-	-
ZY111 GRV	30	-	-	-	66	38	73	98	92	99	1	-	1	-	-	-
ZY112 BAV	0	-	-	-	0	1	0	0	2	0	-	-	-	-	-	-
ZY113 ZÖD	0	-	-	-	0	-	0	0	-	1	-	-	-	-	-	-
ZY114 BV	0	-	-	-	0	1	0	0	1	0	-	-	-	-	-	-
Eigene o. abgeleit. RZSS	81	72	34	99	91	57	100	99	93	100	72	33	99	82	27	100
Eig. o. abgel. GRV	81	72	34	99	91	56	100	99	92	100	72	33	99	82	27	100
Eigene u. abgeleit. RZSS	29	-	-	-	62	19	72	92	46	98	0	-	1	-	-	-
Eig. u. abgel. GRV	29	-	-	-	62	19	72	92	46	98	0	-	1	-	-	-
ZY020 Andere eigene Renten	2	1	1	1	2	2	2	2	3	2	1	1	1	2	-	3
ZY021 AdL	0	0	0	0	0	-	0	0	-	0	-	-	-	-	-	-
ZY022 BSV	0	0	0	0	0	-	0	0	-	0	-	-	-	-	-	-
ZY023 GUV	1	1	1	1	1	1	1	1	1	1	1	0	1	1	-	2
ZY024 KOV	0	-	-	-	0	0	0	0	0	0	0	-	0	1	-	1
ZY025/1,5 Andere son. R.	0	0	0	0	0	0	0	0	1	0	-	-	-	0	-	0
ZY027 Priv. Versicherung	0	0	0	0	1	0	1	1	0	1	0	0	0	1	-	1
ZY120 Andere abgeleit. Renten	1	-	-	-	2	0	2	2	1	3	-	-	-	-	-	-
ZY121 AdL	0	-	-	-	0	-	0	0	-	0	-	-	-	-	-	-
ZY122 BSV	0	-	-	-	0	-	0	0	-	0	-	-	-	-	-	-
ZY123 GUV	0	-	-	-	1	0	1	1	1	1	-	-	-	-	-	-
ZY124 KOV	0	-	-	-	1	-	1	1	-	1	-	-	-	-	-	-
ZY125 Sonstige Renten	0	-	-	-	0	-	0	0	-	0	-	-	-	-	-	-
ZY030 Eig. Renten (ZY010+ZY020)	79	72	34	99	87	38	99	93	47	99	73	33	99	82	27	100
ZY130 Abg. Renten (ZY110+ZY120)	31	-	-	-	66	38	73	98	93	99	1	-	1	-	-	-
ZY035 Renten ins. (ZY030+ZY130)	81	72	34	99	91	57	100	99	93	100	73	33	99	82	27	100

* TNS INFRATEST SOZIALFORSCHUNG *

Brutto-Einkommen aus Regel- und Zusatzsicherung (einschl. KLG) und aus anderen Renten - Betrag je Bezieher/in

Teilgesamtheit: Frauen ab 55 Jahren (ohne Heimbewohner) - n e u e L ä n d e r (mit Ost-Berlin)

	+-- ALLE --+			+ V E R H E I R A T E T E +			+----- A L L E I N S T E H E N D E N A C H F A M I L I E N S T A N D -----+												
		Alle	55-u. 65 u.		Alle	55-u. 65 u.		Alle	Gesamt			Verwitwet			Geschieden/Getr. lebend			Ledig	
			65 J.	älter		65 J.	älter		Alle	55-u. 65 J.	65 u. älter	Alle	55-u. 65 J.	65 u. älter	Alle	55-u. 65 J.	65 u. älter	Alle	55-u. 65 J.
Basis hochger. (in Tsd.)	2659	1429	595	834	1230	240	990	824	99	725	257	104	153	148	38	111			
Basis ungewichtet	5862	2851	1062	1789	3011	459	2552	1932	178	1754	684	211	473	395	70	325			
ZY010 Eigene RZSS (brutto)	773	761	772	759	784	793	783	725	736	725	903	832	918	970	(917)	975			
ZY011 GRV insgesamt	764	753	752	753	774	774	774	722	726	722	870	796	886	961	(908)	966			
ZY015 reine KLG	/	/	-	/	/	-	/	/	-	/	-	-	-	-	-	-			
ZY016 GRV o. r. KLG	764	753	752	753	775	774	775	723	726	723	870	796	886	961	(908)	966			
ZY012 BAV	81	(83)	/	(59)	(77)	/	(80)	(55)	-	(55)	/	/	/	/	-	/			
ZY013 ZÖD	102	83	94	76	136	(135)	137	112	(84)	122	155	(188)	(130)	(183)	/	(203)			
ZY014 BV	/	/	/	/	/	/	/	-	-	-	/	-	/	-	-	-			
ZY110 Abgeleitete RZSS (brutto)	610	-	-	-	610	549	618	611	549	618	/	-	/	-	-	-			
ZY111 GRV	603	-	-	-	603	530	612	603	530	613	/	-	/	-	-	-			
ZY112 BAV	/	-	-	-	/	/	/	/	/	/	-	-	-	-	-	-			
ZY113 ZÖD	/	-	-	-	/	-	/	/	-	/	-	-	-	-	-	-			
ZY114 BV	/	-	-	-	/	/	/	/	/	/	-	-	-	-	-	-			
Eigene o. abgeleit. RZSS	984	761	772	759	1189	893	1229	1286	913	1333	904	832	920	970	(917)	975			
Eig. o. abgel. GRV	973	753	752	753	1175	869	1217	1276	892	1325	871	796	888	961	(908)	966			
Eigene u. abgeleit. RZSS	1339	-	-	-	1339	1344	1339	1340	1344	1339	/	-	/	-	-	-			
Eig. u. abgel. GRV	1332	-	-	-	1332	1318	1333	1332	1318	1333	/	-	/	-	-	-			
ZY020 Andere eigene Renten	335	305	(301)	(307)	355	/	369	380	/	394	/	/	/	/	-	/			
ZY021 AdL	/	/	/	/	/	-	/	/	-	/	-	-	-	-	-	-			
ZY022 BSV	/	/	/	/	/	-	/	/	-	/	-	-	-	-	-	-			
ZY023 GUV	299	(295)	/	(303)	(302)	/	(302)	(321)	/	(320)	/	/	/	/	-	/			
ZY024 KOV	/	-	-	-	/	/	/	/	/	/	/	/	/	/	-	/			
ZY025/1,5 Andere son. R.	/	/	/	/	/	/	/	/	/	/	-	-	-	/	-	/			
ZY027 Priv. Versicherung	(411)	/	/	/	(515)	/	(574)	(560)	/	(609)	/	/	/	/	-	/			
ZY120 Andere abgeleit. Renten	345	-	-	-	345	/	348	345	/	348	-	-	-	-	-	-			
ZY121 AdL	/	-	-	-	/	-	/	/	-	/	-	-	-	-	-	-			
ZY122 BSV	/	-	-	-	/	-	/	/	-	/	-	-	-	-	-	-			
ZY123 GUV	(487)	-	-	-	(487)	/	(512)	(487)	/	(512)	-	-	-	-	-	-			
ZY124 KOV	259	-	-	-	259	-	259	259	-	259	-	-	-	-	-	-			
ZY125 Sonstige Renten	/	-	-	-	/	-	/	/	-	/	-	-	-	-	-	-			
ZY030 Eig. Renten (ZY010+ZY020)	778	766	776	763	790	792	790	733	740	732	906	824	925	975	(917)	981			
ZY130 Abg. Renten (ZY110+ZY120)	617	-	-	-	617	550	625	617	550	626	/	-	/	-	-	-			
ZY035 Renten ins. (ZY030+ZY130)	993	766	776	763	1201	898	1243	1301	924	1349	908	824	927	975	(917)	981			

Persönliche und haushaltsbezogene Einkommen, Einkommenssummen, Abzüge und Nettoeinkommen - Anteil der Bezieher/innen

PROZENT SENKRECHT

Teilgesamtheit: Frauen ab 55 Jahren (ohne Heimbewohner) - n e u e L ä n d e r (mit Ost-Berlin)

	+-- ALLE --+			+ V E R H E I R A T E T E +			+----- ALLEINSTEHENDE NACH FAMILIENSTAND -----+											
		Gesamt			Verwitwet			Geschieden/Getr. lebend			Ledig							
		Alle	55-u. 65 J.	65 u. älter	Alle	55-u. 65 J.	65 u. älter	Alle	55-u. 65 J.	65 u. älter	Alle	55-u. 65 J.	65 u. älter	Alle	55-u. 65 J.	65 u. älter		
Basis hochger. (in Tsd.)	2659			1429	595	834	1230	240	990	824	99	725	257	104	153	148	38	111
Basis ungewichtet	5862			2851	1062	1789	3011	459	2552	1932	178	1754	684	211	473	395	70	325
ZY040 Erwerbs- und weitere persönliche Einkommen	18			24	53	3	11	47	2	6	38	1	24	54	4	15	52	3
dar.: ZY041+ZY042 Erwerbseink.	15			21	47	2	9	41	2	5	33	1	22	48	4	13	45	2
ZY043 Arbeitslosenunterst.	2			2	5	0	1	4	-	0	3	-	2	4	-	1	5	-
ZY050 Persönliches Brutto- einkommen (ZY035+ZY040)	95			94	85	99	97	88	100	100	97	100	93	82	99	94	78	100
ZY060 Haushaltsbez. Einkommen	39			42	46	40	34	47	31	29	37	28	47	56	41	39	53	34
dar.: ZY061 Wohngeld	2			0	0	0	4	5	4	1	3	1	14	7	18	5	3	5
ZY062a SH als HLU incl. GS	1			1	0	1	1	3	1	1	2	0	4	5	4	2	2	2
ZY061a ALG II	3			3	8	0	3	17	-	1	8	-	10	24	-	5	20	-
ZY063+ZY064 Altent./Unter.	0			0	-	0	1	1	1	0	0	0	2	2	2	1	-	1
ZY065 Vermietung/Verpacht.	5			7	9	5	3	4	2	3	4	2	3	4	3	3	7	1
ZY066 Zinsen	29			33	30	36	23	18	24	24	20	25	17	14	19	27	26	27
ZY070 Bruttoeinkommen der Person (ZY050+ZY060)	99			98	95	100	100	100	100	100	100	100	100	100	100	100	100	100
ZY080 Pers. Steuern/Sozialabg.	92			90	77	99	96	79	100	99	88	100	88	72	99	94	75	100
ZY081 Lohn-/Einkommenst.	18			19	38	5	18	37	13	19	35	17	16	36	3	15	44	5
ZY082 Beitr. KV	92			88	74	99	96	78	100	98	87	100	88	71	99	94	75	100
ZY083+ZY084 Beitr. GRV/ALV	11			15	36	-	6	29	-	3	23	-	13	33	-	10	38	-
ZY085 Beitr. Pflegevers.	92			89	75	99	96	79	100	99	88	100	88	72	99	94	75	100
ZY090 Nettoeinkommen der Person (ZY070./ZY080)	99			98	95	100	100	100	100	100	100	100	100	100	100	100	100	100
PY070 Bruttoeinkomm. d. Ehepart.	54			100	99	100	-	-	-	-	-	-	-	-	-	-	-	-
PY090 Nettoeinkomm. d. Ehepart.	54			100	99	100	-	-	-	-	-	-	-	-	-	-	-	-
HY070 Bruttoeink. d. Ehepaares/ Alleinsteh. (ZY070+PY070)	100			100	100	100	100	100	100	100	100	100	100	100	100	100	100	100
HY090 Nettoeink. d. Ehepaares/ Alleinsteh. (ZY090+PY090)	100			100	100	100	100	100	100	100	100	100	100	100	100	100	100	100
Wohnungseigentum/Mietfrei	43			51	60	45	33	31	34	39	42	39	21	21	21	21	27	19

* TNS INFRATEST SOZIALFORSCHUNG *

Persönliche und haushaltsbezogene Einkommen, Einkommenssummen, Abzüge und Nettoeinkommen - Betrag je Bezieher/in

Teilgesamtheit: Frauen ab 55 Jahren (ohne Heimbewohner) - n e u e L ä n d e r (mit Ost-Berlin)

	+-- ALLE --+			+ V E R H E I R A T E T E +			+----- A L L E I N S T E H E N D E N A C H F A M I L I E N S T A N D -----+											
					Gesamt			Verwitwet			Geschieden/Getr.lebend			Ledig				
		Alle	55-u. 65 J.	65 u. älter	Alle	55-u. 65 J.	65 u. älter	Alle	55-u. 65 J.	65 u. älter	Alle	55-u. 65 J.	65 u. älter	Alle	55-u. 65 J.	65 u. älter		
Basis hochger. (in Tsd.)	2659			1429	595	834	1230	240	990	824	99	725	257	104	153	148	38	111
Basis ungewichtet	5862			2851	1062	1789	3011	459	2552	1932	178	1754	684	211	473	395	70	325
ZY040 Erwerbs- und weitere persönliche Einkommen	1392			1408	1486	385	1353	1509	395	1110	1283	(401)	1363	1473	(372)	1826	2046	/
dar.: ZY041+ZY042 Erwerbseink.	1505			1523	1591	(411)	1458	1618	420	1223	1385	(446)	1437	1558	(379)	1991	(2241)	/
ZY043 Arbeitslosenunterst.	677			679	688	/	(673)	(673)	-	/	/	-	/	/	-	/	/	-
ZY050 Persönliches Brutto- einkommen (ZY035+ZY040)	1102			948	1232	773	1274	1389	1250	1358	1386	1354	1067	1291	942	1137	1686	992
ZY060 Haushaltsbez. Einkommen	138			122	150	100	162	317	104	122	220	104	225	367	96	197	349	116
dar.: ZY061 Wohngeld	60			/	/	/	60	(74)	56	(82)	/	(78)	59	(73)	55	(40)	/	(40)
ZY062a SH als HLU	249			(178)	/	(203)	279	(350)	232	(428)	/	/	239	(287)	(198)	/	/	/
ZY069 Grundsicherung	-			-	-	-	-	-	-	-	-	-	-	-	-	-	-	-
ZY063+ZY064 Altent./Unter.	(280)			/	-	/	(282)	/	(212)	/	/	/	(301)	/	(179)	/	-	/
ZY065 Vermietung/Verpacht.	190			170	195	138	250	(255)	247	268	/	259	(276)	/	(230)	/	/	/
ZY066 Zinsen	82			80	72	85	84	108	80	81	89	80	75	(116)	55	112	(132)	106
ZY070 Bruttoeinkommen der Person (ZY050+ZY060)	1118			960	1182	809	1298	1369	1281	1388	1425	1383	1097	1268	980	1150	1498	1032
ZY080 Pers. Steuern/Sozialabg.	169			172	336	80	166	359	129	153	273	139	197	390	101	192	541	103
ZY081 Lohn-/Einkommenst.	176			209	236	66	137	278	40	66	191	29	299	303	(260)	325	(403)	(93)
ZY082 Beitr. KV	93			81	112	64	107	129	103	113	127	111	93	123	78	96	152	82
ZY083+ZY084 Beitr. GRV/ALV	210			206	206	-	224	224	-	201	201	-	223	223	-	(262)	(262)	-
ZY085 Beitr. Pflegevers.	17			14	15	13	21	19	21	23	21	23	16	16	16	17	18	17
ZY090 Nettoeinkommen der Person (ZY070./ZY080)	960			803	912	730	1139	1084	1152	1237	1183	1244	922	987	879	970	1091	929
PY070 Bruttoeinkomm. d. Ehepart.	1405			1405	1528	1319	-	-	-	-	-	-	-	-	-	-	-	-
PY090 Nettoeinkomm. d. Ehepart.	1194			1194	1206	1186	-	-	-	-	-	-	-	-	-	-	-	-
HY070 Bruttoeink. d. Ehepaares/ Alleinsteh. (ZY070+PY070)	1857			2339	2635	2127	1298	1369	1281	1388	1425	1383	1097	1268	980	1150	1498	1032
HY090 Nettoeink. d. Ehepaares/ Alleinsteh. (ZY090+PY090)	1588			1974	2057	1915	1139	1084	1152	1237	1183	1244	922	987	879	970	1091	929

* TNS INFRATEST SOZIALFORSCHUNG *

Brutto-Einkommen aus Regel- und Zusatzsicherung (einschl. KLG) und aus anderen Renten - Anteil der Bezieher/innen

PROZENT SENKRECHT

Teilgesamtheit: Frauen ab 55 Jahren - ohne reine KLG (ohne Heimbewohner) - n e u e L ä n d e r (mit Ost-Berlin)

	+-- ALLE --+	+ V E R H E I R A T E T E +			+----- A L L E I N S T E H E N D E N A C H F A M I L I E N S T A N D -----+											
		Alle	55-u. 65 u. 65 J. älter		Gesamt			Verwitwet			Geschieden/Getr. lebend			Ledig		
			Alle	55-u. 65 J.	65 u. älter	Alle	55-u. 65 J.	65 u. älter	Alle	55-u. 65 J.	65 u. älter	Alle	55-u. 65 J.	65 u. älter	Alle	55-u. 65 J.
Basis hochger. (in Tsd.)	2657	1428	595	833	1229	240	988	823	99	724	257	104	153	148	38	111
Basis ungewichtet	5856	2850	1062	1788	3006	459	2547	1927	178	1749	684	211	473	395	70	325
ZY010 Eigene RZSS (brutto)	79	72	34	99	87	37	99	93	46	99	72	33	99	82	27	100
ZY011 GRV insgesamt	79	72	34	99	87	37	99	93	46	99	72	33	98	82	27	100
ZY015 reine KLG	-	-	-	-	-	-	-	-	-	-	-	-	-	-	-	-
ZY016 GRV o.r. KLG	79	72	34	99	87	37	99	93	46	99	72	33	98	82	27	100
ZY012 BAV	1	1	1	1	1	0	1	1	-	1	1	0	1	1	-	1
ZY013 ZÖD	4	5	5	5	3	5	3	3	6	2	6	6	5	4	3	4
ZY014 BV	0	0	0	0	0	-	0	-	-	-	1	-	1	-	-	-
ZY110 Abgeleitete RZSS (brutto)	30	-	-	-	66	38	73	98	93	99	1	-	1	-	-	-
ZY111 GRV	30	-	-	-	66	38	73	98	92	99	1	-	1	-	-	-
ZY112 BAV	0	-	-	-	0	1	0	0	2	0	-	-	-	-	-	-
ZY113 ZÖD	0	-	-	-	0	-	0	0	-	1	-	-	-	-	-	-
ZY114 BV	0	-	-	-	0	1	0	0	1	0	-	-	-	-	-	-
Eigene o. abgeleit. RZSS	81	72	34	99	91	57	100	99	93	100	72	33	99	82	27	100
Eig. o. abgel. GRV	81	72	34	99	91	56	100	99	92	100	72	33	99	82	27	100
Eigene u. abgeleit. RZSS	29	-	-	-	62	19	72	92	46	98	0	-	1	-	-	-
Eig. u. abgel. GRV	29	-	-	-	62	19	72	92	46	98	0	-	1	-	-	-
ZY020 Andere eigene Renten	2	1	1	1	2	2	2	2	3	2	1	1	1	2	-	3
ZY021 AdL	0	0	0	0	0	-	0	0	-	0	-	-	-	-	-	-
ZY022 BSV	0	0	0	0	0	-	0	0	-	0	-	-	-	-	-	-
ZY023 GUV	1	1	1	1	1	1	1	1	1	1	1	0	1	1	-	2
ZY024 KOV	0	-	-	-	0	0	0	0	0	0	0	-	0	1	-	1
ZY025/1,5 Andere son. R.	0	0	0	0	0	0	0	0	1	0	-	-	-	0	-	0
ZY027 Priv. Versicherung	0	0	0	0	1	0	1	1	0	1	0	0	0	1	-	1
ZY120 Andere abgeleit. Renten	1	-	-	-	2	0	2	2	1	3	-	-	-	-	-	-
ZY121 AdL	0	-	-	-	0	-	0	0	-	0	-	-	-	-	-	-
ZY122 BSV	0	-	-	-	0	-	0	0	-	0	-	-	-	-	-	-
ZY123 GUV	0	-	-	-	1	0	1	1	1	1	-	-	-	-	-	-
ZY124 KOV	0	-	-	-	1	-	1	1	-	1	-	-	-	-	-	-
ZY125 Sonstige Renten	0	-	-	-	0	-	0	0	-	0	-	-	-	-	-	-
ZY030 Eig. Renten (ZY010+ZY020)	79	72	34	99	87	38	99	93	47	99	73	33	99	82	27	100
ZY130 Abg. Renten (ZY110+ZY120)	31	-	-	-	66	38	73	98	93	99	1	-	1	-	-	-
ZY035 Renten ins. (ZY030+ZY130)	81	72	34	99	91	57	100	99	93	100	73	33	99	82	27	100

* TNS INFRATEST SOZIALFORSCHUNG *

Brutto-Einkommen aus Regel- und Zusatzsicherung (einschl. KLG) und aus anderen Renten - Betrag je Bezieher/in

Teilgesamtheit: Frauen ab 55 Jahren - ohne reine KLG (ohne Heimbewohner) - n e u e L ä n d e r (mit Ost-Berlin)

	+-- ALLE --+			+ V E R H E I R A T E T E +			+----- A L L E I N S T E H E N D E N A C H F A M I L I E N S T A N D -----+									
					Gesamt			Verwitwet			Geschieden/Getr. lebend			Ledig		
		Alle	55-u. 65 J.	65 u. älter	Alle	55-u. 65 J.	65 u. älter	Alle	55-u. 65 J.	65 u. älter	Alle	55-u. 65 J.	65 u. älter	Alle	55-u. 65 J.	65 u. älter
Basis hochger. (in Tsd.)	2657	1428	595	833	1229	240	988	823	99	724	257	104	153	148	38	111
Basis ungewichtet	5856	2850	1062	1788	3006	459	2547	1927	178	1749	684	211	473	395	70	325
ZY010 Eigene RZSS (brutto)	773	761	772	759	785	793	784	727	736	726	903	832	918	970	(917)	975
ZY011 GRV insgesamt	764	753	752	753	775	774	775	723	726	723	870	796	886	961	(908)	966
ZY015 reine KLG	-	-	-	-	-	-	-	-	-	-	-	-	-	-	-	-
ZY016 GRV o. r. KLG	764	753	752	753	775	774	775	723	726	723	870	796	886	961	(908)	966
ZY012 BAV	81	(83)	/	(59)	(77)	/	(80)	(55)	-	(55)	/	/	/	/	-	/
ZY013 ZÖD	102	83	94	76	136	(135)	137	112	(84)	122	155	(188)	(130)	(183)	/	(203)
ZY014 BV	/	/	/	/	/	/	/	-	-	-	/	-	/	-	-	-
ZY110 Abgeleitete RZSS (brutto)	610	-	-	-	610	549	618	611	549	618	/	-	/	-	-	-
ZY111 GRV	603	-	-	-	603	530	612	603	530	613	/	-	/	-	-	-
ZY112 BAV	/	-	-	-	/	/	/	/	/	/	-	-	-	-	-	-
ZY113 ZÖD	/	-	-	-	/	-	/	/	-	/	-	-	-	-	-	-
ZY114 BV	/	-	-	-	/	/	/	/	/	/	-	-	-	-	-	-
Eigene o. abgeleit. RZSS	985	761	772	759	1189	893	1230	1287	913	1335	904	832	920	970	(917)	975
Eig. o. abgel. GRV	973	753	752	753	1176	869	1218	1277	892	1326	871	796	888	961	(908)	966
Eigene u. abgeleit. RZSS	1341	-	-	-	1341	1344	1340	1341	1344	1341	/	-	/	-	-	-
Eig. u. abgel. GRV	1333	-	-	-	1333	1318	1334	1334	1318	1335	/	-	/	-	-	-
ZY020 Andere eigene Renten	335	305	(301)	(307)	355	/	369	380	/	394	/	/	/	/	-	/
ZY021 AdL	/	/	/	/	/	-	/	/	-	/	-	-	-	-	-	-
ZY022 BSV	/	/	/	/	/	-	/	/	-	/	-	-	-	-	-	-
ZY023 GUV	299	(295)	/	(303)	(302)	/	(302)	(321)	/	(320)	/	/	/	/	-	/
ZY024 KOV	/	-	-	-	/	/	/	/	/	/	/	/	/	/	-	/
ZY025/1,5 Andere son. R.	/	/	/	/	/	/	/	/	/	/	-	-	-	/	-	/
ZY027 Priv. Versicherung	(411)	/	/	/	(515)	/	(574)	(560)	/	(609)	/	/	/	/	-	/
ZY120 Andere abgeleit. Renten	345	-	-	-	345	/	349	345	/	349	-	-	-	-	-	-
ZY121 AdL	/	-	-	-	/	-	/	/	-	/	-	-	-	-	-	-
ZY122 BSV	/	-	-	-	/	-	/	/	-	/	-	-	-	-	-	-
ZY123 GUV	(487)	-	-	-	(487)	/	(512)	(487)	/	(512)	-	-	-	-	-	-
ZY124 KOV	259	-	-	-	259	-	259	259	-	259	-	-	-	-	-	-
ZY125 Sonstige Renten	/	-	-	-	/	-	/	/	-	/	-	-	-	-	-	-
ZY030 Eig. Renten (ZY010+ZY020)	779	766	776	763	791	792	791	734	740	734	906	824	925	975	(917)	981
ZY130 Abg. Renten (ZY110+ZY120)	617	-	-	-	617	550	625	617	550	626	/	-	/	-	-	-
ZY035 Renten ins. (ZY030+ZY130)	993	766	776	763	1201	898	1243	1302	924	1350	908	824	927	975	(917)	981

Persönliche und haushaltsbezogene Einkommen, Einkommenssummen, Abzüge und Nettoeinkommen - Anteil der Bezieher/innen

PROZENT SENKRECHT

Teilgesamtheit: Frauen ab 55 Jahren - ohne reine KLG (ohne Heimbewohner) - n e u e L ä n d e r (mit Ost-Berlin)

	+--- ALLE ---+ + V E R H E I R A T E T E + +----- ALLEIN STEH ENDE NACH FAMILIENSTAND -----++																
	+----- Gesamt -----++ Verwitwet -----++ Geschieden/Getr. lebend++-----+ Ledig -----+																
	Alle			55-u. 65 u. älter			Alle			55-u. 65 u. älter			Alle			55-u. 65 u. älter	
Basis hochger. (in Tsd.)	2657	1428	595	833	1229	240	988	823	99	724	257	104	153	148	38	111	
Basis ungewichtet	5856	2850	1062	1788	3006	459	2547	1927	178	1749	684	211	473	395	70	325	
ZY040 Erwerbs- und weitere persönliche Einkommen	18	24	53	3	11	47	2	6	38	1	24	54	4	15	52	3	
dar.: ZY041+ZY042 Erwerbseink.	15	21	47	2	9	41	2	5	33	1	22	48	4	13	45	2	
ZY043 Arbeitslosenunterst.	2	2	5	0	1	4	-	0	3	-	2	4	-	1	5	-	
ZY050 Persönliches Bruttoeinkommen (ZY035+ZY040)	95	94	85	99	97	88	100	100	97	100	93	82	99	94	78	100	
ZY060 Haushaltsbez. Einkommen	39	42	46	40	34	47	31	29	37	28	47	56	41	39	53	34	
dar.: ZY061 Wohngeld	2	0	0	0	4	5	4	1	3	1	14	7	18	5	3	5	
ZY062a SH als HLU incl. GS	1	1	0	1	1	3	1	1	2	0	4	5	4	2	2	2	
ZY061a ALG II	3	3	8	0	3	17	-	1	8	-	10	24	-	5	20	-	
ZY063+ZY064 Altent./Unter.	0	0	-	0	1	1	1	0	0	0	2	2	2	1	-	1	
ZY065 Vermietung/Verpacht.	5	7	9	5	3	4	2	3	4	2	3	4	3	3	7	1	
ZY066 Zinsen	29	33	30	36	23	18	24	24	20	25	17	14	19	27	26	27	
ZY070 Bruttoeinkommen der Person (ZY050+ZY060)	99	98	95	100	100	100	100	100	100	100	100	100	100	100	100	100	
ZY080 Pers. Steuern/Sozialabg.	92	90	77	99	96	79	100	99	88	100	88	72	99	94	75	100	
ZY081 Lohn-/Einkommenst.	19	19	38	5	18	37	13	19	35	17	16	36	3	15	44	5	
ZY082 Beitr. KV	92	88	74	99	96	78	100	98	87	100	88	71	99	94	75	100	
ZY083+ZY084 Beitr. GRV/ALV	11	15	36	-	6	29	-	3	23	-	13	33	-	10	38	-	
ZY085 Beitr. Pflegevers.	92	89	75	99	96	79	100	99	88	100	88	72	99	94	75	100	
ZY090 Nettoeinkommen der Person (ZY070./ZY080)	99	98	95	100	100	100	100	100	100	100	100	100	100	100	100	100	
PY070 Bruttoeinkomm. d. Ehepart.	54	100	99	100	-	-	-	-	-	-	-	-	-	-	-	-	
PY090 Nettoeinkomm. d. Ehepart.	54	100	99	100	-	-	-	-	-	-	-	-	-	-	-	-	
HY070 Bruttoeink. d. Ehepaares/Alleinsteh. (ZY070+PY070)	100	100	100	100	100	100	100	100	100	100	100	100	100	100	100	100	
HY090 Nettoeink. d. Ehepaares/Alleinsteh. (ZY090+PY090)	100	100	100	100	100	100	100	100	100	100	100	100	100	100	100	100	
Wohnungseigentum/Mietfrei	43	51	60	45	33	31	34	39	42	38	21	21	21	21	27	19	

* TNS INFRATEST SOZIALFORSCHUNG *

Persönliche und haushaltsbezogene Einkommen, Einkommenssummen, Abzüge und Nettoeinkommen - Betrag je Bezieher/in

Teilgesamtheit: Frauen ab 55 Jahren - ohne reine KLG (ohne Heimbewohner) - n e u e L ä n d e r (mit Ost-Berlin)

	+--- ALLE ---+ + V E R H E I R A T E T E + +----- ALLEIN STEH ENDE NACH FAMILIENSTAND -----++																
	+----- Gesamt -----++ Verwitwet -----++ Geschieden/Getr. lebend++-----+ Ledig -----+																
	Alle			55-u. 65 u. älter			Alle			55-u. 65 u. älter			Alle			55-u. 65 u. älter	
Basis hochger. (in Tsd.)	2657	1428	595	833	1229	240	988	823	99	724	257	104	153	148	38	111	
Basis ungewichtet	5856	2850	1062	1788	3006	459	2547	1927	178	1749	684	211	473	395	70	325	
ZY040 Erwerbs- und weitere persönliche Einkommen	1392	1408	1486	385	1353	1509	395	1110	1283	(401)	1363	1473	(372)	1826	2046	/	
dar.: ZY041+ZY042 Erwerbseink.	1505	1523	1591	(411)	1458	1618	420	1223	1385	(446)	1437	1558	(379)	1991	(2241)	/	
ZY043 Arbeitslosenunterst.	677	679	688	/	(673)	(673)	-	/	/	-	/	/	-	/	/	-	
ZY050 Persönliches Bruttoeinkommen (ZY035+ZY040)	1102	948	1232	773	1275	1389	1251	1359	1386	1355	1067	1291	942	1137	1686	992	
ZY060 Haushaltsbez. Einkommen	138	122	150	100	162	317	104	122	220	104	225	367	96	197	349	116	
dar.: ZY061 Wohngeld	60	/	/	/	60	(74)	56	(82)	/	(78)	59	(73)	55	(40)	/	(40)	
ZY062a SH als HLU	249	(178)	/	(203)	279	(350)	232	(428)	/	/	239	(287)	(198)	/	/	/	
ZY069 Grundsicherung	-	-	-	-	-	-	-	-	-	-	-	-	-	-	-	-	
ZY063+ZY064 Altent./Unter.	(283)	/	-	/	(285)	/	(214)	/	/	/	(301)	/	(179)	/	-	/	
ZY065 Vermietung/Verpacht.	190	170	195	138	250	(255)	247	268	/	259	(276)	/	(230)	/	/	/	
ZY066 Zinsen	82	80	72	85	84	108	80	81	89	80	75	(116)	55	112	(132)	106	
ZY070 Bruttoeinkommen der Person (ZY050+ZY060)	1119	960	1182	809	1299	1369	1282	1389	1425	1384	1097	1268	980	1150	1498	1032	
ZY080 Pers. Steuern/Sozialabg.	169	172	336	80	166	359	129	153	273	139	197	390	101	192	541	103	
ZY081 Lohn-/Einkommenst.	176	209	236	66	137	278	40	66	191	29	299	303	(260)	325	(403)	(93)	
ZY082 Beitr. KV	93	81	112	64	107	129	103	113	127	111	93	123	78	96	152	82	
ZY083+ZY084 Beitr. GRV/ALV	210	206	206	-	224	224	-	201	201	-	223	223	-	(262)	(262)	-	
ZY085 Beitr. Pflegevers.	17	14	15	13	21	19	21	23	21	23	16	16	16	17	18	17	
ZY090 Nettoeinkommen der Person (ZY070./ZY080)	961	803	912	730	1139	1084	1153	1238	1183	1245	922	987	879	970	1091	929	
PY070 Bruttoeinkomm. d. Ehepart.	1405	1405	1528	1319	-	-	-	-	-	-	-	-	-	-	-	-	
PY090 Nettoeinkomm. d. Ehepart.	1194	1194	1206	1186	-	-	-	-	-	-	-	-	-	-	-	-	
HY070 Bruttoeink. d. Ehepaares/ Alleinsteh. (ZY070+PY070)	1858	2339	2635	2127	1299	1369	1282	1389	1425	1384	1097	1268	980	1150	1498	1032	
HY090 Nettoeink. d. Ehepaares/ Alleinsteh. (ZY090+PY090)	1588	1974	2057	1915	1139	1084	1153	1238	1183	1245	922	987	879	970	1091	929	

Brutto-Einkommen aus Regel- und Zusatzsicherung (einschl. KLG) und aus anderen Renten - Anteil der Bezieher/innen

PROZENT SENKRECHT

Teilgesamtheit: Männer und Frauen ab 65 Jahren (ohne Heimbewohner) - neue Länder (mit Ost-Berlin)

	+-- alle +--	+-- LETZTE / HEUTIGE BERUFLICHE STELLUNG ("Alle" einschl. nie erwerbstätig und K.A. zur beruflichen Stellung) +--											
		M ä n n e r						F r a u e n					
		Alle	Arbeiter	An-gestellte	Beamte/ Ber.-Sold	Selbst-ständige	Mit-helfende	Alle	Arbeiter	An-gestellte	Beamte/ Ber.-Sold	Selbst-ständige	Mit-helfende
Basis hochger. (in Tsd.)	3096	1273	611	561	19	74	0	1823	773	962	4	42	27
Basis ungewichtet	7021	2680	1251	1204	43	160	1	4341	1841	2269	10	90	78
ZY010 Eigene RZSS (brutto)	99	99	99	99	100	96	[100]	99	100	100	(90)	93	99
ZY011 GRV insgesamt	99	99	99	99	83	96	[100]	99	100	100	(41)	93	99
ZY015 reine KLG	0	-	-	-	-	-	-	0	0	-	-	-	2
ZY016 GRV o.r. KLG	99	99	99	99	83	96	[100]	99	99	100	(41)	93	97
ZY012 BAV	1	2	1	3	-	-	-	1	0	1	-	-	-
ZY013 ZÖD	4	5	2	8	-	-	-	4	0	7	(18)	-	-
ZY014 BV	0	1	-	-	51	-	-	0	-	-	(58)	-	-
ZY110 Abgeleitete RZSS (brutto)	27	9	9	8	3	11	-	39	46	34	(10)	34	49
ZY111 GRV	27	9	9	8	3	11	-	39	46	34	-	34	49
ZY112 BAV	0	-	-	-	-	-	-	0	0	0	-	-	-
ZY113 ZÖD	0	-	-	-	-	-	-	0	0	0	-	-	-
ZY114 BV	0	-	-	-	-	-	-	0	0	0	(10)	1	-
Eigene o. abgeleit. RZSS	99	99	99	99	100	96	[100]	100	100	100	(100)	94	99
Eig. o. abgel. GRV	99	99	99	99	83	96	[100]	99	100	100	(41)	94	99
Eigene u. abgeleit. RZSS	27	9	9	8	3	11	-	39	46	34	-	33	49
Eig. u. abgel. GRV	27	9	9	8	3	11	-	39	46	34	-	33	49
ZY020 Andere eigene Renten	4	7	7	6	2	12	-	2	1	2	-	11	1
ZY021 AdL	0	0	0	0	-	1	-	0	0	-	-	1	-
ZY022 BSV	0	0	-	0	-	1	-	0	-	0	-	5	-
ZY023 GUV	2	4	6	2	-	4	-	1	1	1	-	3	-
ZY024 KOV	1	2	1	2	-	2	-	0	0	0	-	2	-
ZY025/1,5 Andere son. R.	0	0	0	0	-	1	-	0	0	0	-	-	1
ZY027 Priv. Versicherung	1	1	0	1	2	2	-	0	0	1	-	1	-
ZY120 Andere abgeleit. Renten	1	-	-	-	-	-	-	1	1	1	-	3	3
ZY121 AdL	0	-	-	-	-	-	-	0	-	0	-	1	2
ZY122 BSV	0	-	-	-	-	-	-	0	-	0	-	-	-
ZY123 GUV	0	-	-	-	-	-	-	0	0	0	-	1	-
ZY124 KOV	0	-	-	-	-	-	-	1	1	1	-	1	1
ZY125 Sonstige Renten	0	-	-	-	-	-	-	0	-	0	-	-	-
ZY030 Eig. Renten (ZY010+ZY020)	99	99	99	99	100	97	[100]	99	100	100	(90)	94	99
ZY130 Abg. Renten (ZY110+ZY120)	27	9	9	8	3	11	-	40	46	34	(10)	35	50
ZY035 Renten ins. (ZY030+ZY130)	99	99	99	99	100	97	[100]	100	100	100	(100)	95	100

* TNS INFRATEST SOZIALFORSCHUNG *

Brutto-Einkommen aus Regel- und Zusatzsicherung (einschl. KLG) und aus anderen Renten - Betrag je Bezieher/in

Teilgesamtheit: Männer und Frauen ab 65 Jahren (ohne Heimbewohner) - neue Länder (mit Ost-Berlin)

	+-- alle +--	+- LETZTE / HEUTIGE BERUFLICHE STELLUNG ("Alle" einschl. nie erwerbstätig und K.A. zur beruflichen Stellung) -----+											
		M ä n n e r					F r a u e n						
		Alle	Arbeiter	An-gestellte	Beamte/ Ber.-Sold	Selbst-ständige	Mit-helfende	Alle	Arbeiter	An-gestellte	Beamte/ Ber.-Sold	Selbst-ständige	Mit-helfende
Basis hochger. (in Tsd.)	3096	1273	611	561	19	74	0	1823	773	962	4	42	27
Basis ungewichtet	7021	2680	1251	1204	43	160	1	4341	1841	2269	10	90	78
ZY010 Eigene RZSS (brutto)	951	1208	1062	1377	1896	968	/	772	671	853	/	864	525
ZY011 GRV insgesamt	938	1186	1058	1356	1192	968	/	764	670	846	/	864	525
ZY015 reine KLG	/	-	-	-	-	-	-	/	/	-	-	-	/
ZY016 GRV o. r. KLG	938	1186	1058	1356	1192	968	/	765	671	846	/	864	536
ZY012 BAV	182	260	(142)	310	-	-	-	69	/	(76)	-	-	-
ZY013 ZÖD	116	135	(98)	147	-	-	-	100	/	92	/	-	-
ZY014 BV	(1979)	(1782)	-	-	(1782)	-	-	/	-	-	/	-	-
ZY110 Abgeleitete RZSS (brutto)	571	271	281	258	/	(313)	-	618	591	649	/	523	564
ZY111 GRV	566	271	281	258	/	(313)	-	612	589	644	-	463	564
ZY112 BAV	/	-	-	-	-	-	-	/	/	/	-	-	-
ZY113 ZÖD	/	-	-	-	-	-	-	/	/	/	-	-	-
ZY114 BV	/	-	-	-	-	-	-	/	/	/	/	/	-
Eigene o. abgeleit. RZSS	1104	1231	1087	1398	1897	1003	/	1015	941	1077	(2330)	1043	803
Eig. o. abgel. GRV	1089	1210	1083	1377	1193	1003	/	1005	939	1067	/	1022	803
Eigene u. abgeleit. RZSS	1350	1420	1339	1560	/	(1245)	-	1339	1251	1455	-	1205	1042
Eig. u. abgel. GRV	1344	1417	1338	1552	/	(1245)	-	1333	1249	1443	-	1205	1042
ZY020 Andere eigene Renten	335	330	321	312	/	(413)	-	347	(248)	389	-	/	/
ZY021 AdL	/	/	/	/	-	/	-	/	/	-	-	/	-
ZY022 BSV	(600)	/	-	/	-	/	-	/	-	/	-	/	-
ZY023 GUV	335	346	336	352	-	/	-	302	/	(305)	-	/	-
ZY024 KOV	270	277	(238)	263	-	/	-	/	/	/	-	/	-
ZY025/1,5 Andere son. R.	(149)	/	/	/	-	/	-	/	/	/	-	-	/
ZY027 Priv. Versicherung	371	(272)	/	/	/	/	-	(451)	/	(605)	-	/	-
ZY120 Andere abgeleit. Renten	348	-	-	-	-	-	-	348	(350)	(354)	-	/	/
ZY121 AdL	/	-	-	-	-	-	-	/	-	/	-	/	/
ZY122 BSV	/	-	-	-	-	-	-	/	-	/	-	-	-
ZY123 GUV	(512)	-	-	-	-	-	-	(512)	/	/	-	/	-
ZY124 KOV	259	-	-	-	-	-	-	259	(245)	(266)	-	/	/
ZY125 Sonstige Renten	/	-	-	-	-	-	-	/	-	/	-	-	-
ZY030 Eig. Renten (ZY010+ZY020)	963	1229	1083	1395	1899	1012	/	778	673	862	/	897	525
ZY130 Abg. Renten (ZY110+ZY120)	578	271	281	258	/	(313)	-	625	599	656	/	527	576
ZY035 Renten ins. (ZY030+ZY130)	1118	1252	1108	1416	1900	1046	/	1024	947	1088	(2330)	1083	808

Persönliche und haushaltsbezogene Einkommen, Einkommenssummen, Abzüge und Nettoeinkommen - Anteil der Bezieher/innen

PROZENT SENKRECHT

Teilgesamtheit: Männer und Frauen ab 65 Jahren (ohne Heimbewohner) - neue Länder (mit Ost-Berlin)

	+-- alle +--	+ LETZTE / HEUTIGE BERUFLICHE STELLUNG ("Alle" einschl. nie erwerbstätig und K.A. zur beruflichen Stellung) -----+ M ä n n e r										F r a u e n				
		Alle	Arbeiter	An- gestellte	Beamte/ Ber.-Sold	Selbst- ständige	Mit- helfende	Alle	Arbeiter	An- gestellte	Beamte/ Ber.-Sold	Selbst- ständige	Mit- helfende			
Basis hochger. (in Tsd.)	3096	1273	611	561	19	74	0	1823	773	962	4	42	27			
Basis ungewichtet	7021	2680	1251	1204	43	160	1	4341	1841	2269	10	90	78			
ZY040 Erwerbs- und weitere persönliche Einkommen	3	4	3	4	4	18	-	2	2	2	-	16	6			
dar.: ZY041+ZY042 Erwerbseink.	3	4	2	4	4	18	-	2	1	2	-	16	6			
ZY043 Arbeitslosenunterst.	0	0	0	-	-	-	-	0	0	-	-	-	-			
ZY050 Persönliches Brutto- einkommen (ZY035+ZY040)	100	100	100	100	100	99	[100]	100	100	100	(100)	98	100			
ZY060 Haushaltsbez. Einkommen	36	38	29	47	48	48	-	35	27	40	(39)	49	50			
dar.: ZY061 Wohngeld	1	0	0	0	-	1	-	2	2	2	-	2	2			
ZY062a SH als HLU incl. GS	1	1	1	0	-	2	-	1	1	1	-	1	-			
ZY061a ALG II	0	0	1	0	-	1	-	0	-	-	-	-	2			
ZY063+ZY064 Altent./Unter.	0	0	-	-	-	1	-	0	0	0	-	1	2			
ZY065 Vermietung/Verpacht.	4	5	3	6	2	15	-	4	2	5	-	6	5			
ZY066 Zinsen	31	33	25	43	44	35	-	30	22	35	(39)	39	42			
ZY070 Bruttoeinkommen der Person (ZY050+ZY060)	100	100	100	100	100	100	[100]	100	100	100	(100)	98	100			
ZY080 Pers. Steuern/Sozialabg.	99	99	99	99	100	98	[100]	99	99	100	(100)	98	100			
ZY081 Lohn-/Einkommenst.	10	11	4	15	50	16	-	10	3	14	(65)	23	5			
ZY082 Beitr. KV	99	99	99	99	99	96	[100]	99	99	99	(100)	98	100			
ZY083+ZY084 Beitr. GRV/ALV	0	0	0	0	-	-	-	-	-	-	-	-	-			
ZY085 Beitr. Pflegevers.	99	99	99	99	100	98	[100]	99	99	100	(100)	98	100			
ZY090 Nettoeinkommen der Person (ZY070./ZY080)	100	100	100	100	100	100	[100]	100	100	100	(100)	98	100			
PY070 Bruttoeinkomm. d. Ehepart.	58	77	76	78	86	73	[100]	46	42	49	(43)	40	50			
PY090 Nettoeinkomm. d. Ehepart.	58	77	76	78	86	73	[100]	46	42	49	(43)	40	50			
HY070 Bruttoeink. d. Ehepaares/ Alleinsteh. (ZY070+PY070)	100	100	100	100	100	100	[100]	100	100	100	(100)	99	100			
HY090 Nettoeink. d. Ehepaares/ Alleinsteh. (ZY090+PY090)	100	100	100	100	100	100	[100]	100	100	100	(100)	99	100			
Wohnungseigentum/Mietfrei	41	45	46	40	51	73	[100]	39	41	35	(93)	60	67			

* TNS INFRATEST SOZIALFORSCHUNG *

Persönliche und haushaltsbezogene Einkommen, Einkommenssummen, Abzüge und Nettoeinkommen - Betrag je Bezieher/in

Teilgesamtheit: Männer und Frauen ab 65 Jahren (ohne Heimbewohner) - neue Länder (mit Ost-Berlin)

	+-- alle +--	+ LETZTE / HEUTIGE BERUFLICHE STELLUNG ("Alle" einschl. nie erwerbstätig und K.A. zur beruflichen Stellung) -----+											
		+-----+ M ä n n e r					+-----+ F r a u e n						
		Alle	Arbeiter	An- gestellte	Beamte/ Ber.-Sold	Selbst- ständige	Mit- helfende	Alle	Arbeiter	An- gestellte	Beamte/ Ber.-Sold	Selbst- ständige	Mit- helfende
Basis hochger. (in Tsd.)	3096	1273	611	561	19	74	0	1823	773	962	4	42	27
Basis ungewichtet	7021	2680	1251	1204	43	160	1	4341	1841	2269	10	90	78
ZY040 Erwerbs- und weitere persönliche Einkommen	643	835	(517)	854	/	(1245)	-	389	(259)	369	-	(750)	/
dar.: ZY041+ZY042 Erwerbseink.	712	906	(596)	895	/	(1260)	-	415	(251)	382	-	(750)	/
ZY043 Arbeitslosenunterst.	/	/	/	-	-	-	-	/	/	-	-	-	-
ZY050 Persönliches Brutto- einkommen (ZY035+ZY040)	1136	1283	1120	1447	1912	1246	/	1032	950	1097	(2330)	1179	821
ZY060 Haushaltsbez. Einkommen	105	108	81	108	(75)	257	-	102	79	105	/	245	119
dar.: ZY061 Wohngeld	54	(36)	/	/	-	/	-	57	54	58	-	/	/
ZY062a SH als HLU	214	(199)	(172)	/	-	/	-	222	(216)	(200)	-	/	-
ZY069 Grundsicherung	-	-	-	-	-	-	-	-	-	-	-	-	-
ZY063+ZY064 Altent./Unter.	(229)	/	-	-	-	/	-	(210)	/	(220)	-	/	/
ZY065 Vermietung/Verpacht.	177	179	111	159	/	(362)	-	175	110	167	-	/	/
ZY066 Zinsen	84	86	66	91	(66)	162	-	83	65	89	/	149	98
ZY070 Bruttoeinkommen der Person (ZY050+ZY060)	1171	1322	1140	1495	1948	1364	/	1065	970	1135	(2383)	1302	880
ZY080 Pers. Steuern/Sozialabg.	119	136	111	153	236	188	/	107	96	113	(499)	161	87
ZY081 Lohn-/Einkommenst.	68	97	48	71	(145)	(362)	-	46	29	35	/	(136)	/
ZY082 Beitr. KV	93	103	90	116	147	110	/	85	79	90	(159)	107	72
ZY083+ZY084 Beitr. GRV/ALV	(268)	(268)	/	/	-	-	-	-	-	-	-	-	-
ZY085 Beitr. Pflegevers.	19	21	19	24	18	21	/	17	16	18	(22)	21	14
ZY090 Nettoeinkommen der Person (ZY070./ZY080)	1053	1187	1031	1343	1713	1180	/	959	875	1023	(1884)	1141	793
PY070 Bruttoeinkomm. d. Ehepart.	1068	854	767	936	839	951	/	1319	1184	1403	/	1597	1189
PY090 Nettoeinkomm. d. Ehepart.	954	755	685	824	735	814	/	1186	1069	1260	/	1425	1074
HY070 Bruttoeink. d. Ehepaares/ Alleinsteh. (ZY070+PY070)	1794	1976	1722	2226	2672	2054	/	1668	1469	1823	(3232)	1931	1476
HY090 Nettoeink. d. Ehepaares/ Alleinsteh. (ZY090+PY090)	1609	1765	1550	1985	2347	1770	/	1501	1326	1641	(2546)	1703	1331

* TNS INFRATEST SOZIALFORSCHUNG *

Brutto-Einkommen aus Regel- und Zusatzsicherung (einschl. KLG) und aus anderen Renten - Anteil der Bezieher/innen

Teilgesamtheit: Männer und Frauen ab 65 Jahren - verheiratet (ohne Heimbewohner) - neue Länder (mit Ost-Berlin)

	+-- alle +--	+-- LETZTE / HEUTIGE BERUFLICHE STELLUNG ("Alle" einschl. nie erwerbstätig und K.A. zur beruflichen Stellung) +--											
		M ä n n e r						F r a u e n					
		Alle	Arbeiter	An-gestellte	Beamte/ Ber.-Sold	Selbst-ständige	Mit-helfende	Alle	Arbeiter	An-gestellte	Beamte/ Ber.-Sold	Selbst-ständige	Mit-helfende
Basis hochger. (in Tsd.)	1814	980	467	439	16	54	0	834	326	472	2	17	13
Basis ungewichtet	3896	2107	971	962	36	125	1	1789	690	997	5	37	42
ZY010 Eigene RZSS (brutto)	99	99	99	99	100	96	[100]	99	100	99	[100]	91	100
ZY011 GRV insgesamt	99	99	99	99	85	96	[100]	99	100	99	[63]	91	100
ZY015 reine KLG	0	-	-	-	-	-	-	0	0	-	-	-	-
ZY016 GRV o.r. KLG	99	99	99	99	85	96	[100]	99	100	99	[63]	91	100
ZY012 BAV	1	2	1	3	-	-	-	1	0	2	-	-	-
ZY013 ZÖD	5	6	3	9	-	-	-	5	0	9	[25]	-	-
ZY014 BV	1	1	-	-	52	-	-	0	-	-	[41]	-	-
ZY110 Abgeleitete RZSS (brutto)	-	-	-	-	-	-	-	-	-	-	-	-	-
ZY111 GRV	-	-	-	-	-	-	-	-	-	-	-	-	-
ZY112 BAV	-	-	-	-	-	-	-	-	-	-	-	-	-
ZY113 ZÖD	-	-	-	-	-	-	-	-	-	-	-	-	-
ZY114 BV	-	-	-	-	-	-	-	-	-	-	-	-	-
Eigene o. abgeleit. RZSS	99	99	99	99	100	96	[100]	99	100	99	[100]	91	100
Eig. o. abgel. GRV	99	99	99	99	85	96	[100]	99	100	99	[63]	91	100
Eigene u. abgeleit. RZSS	-	-	-	-	-	-	-	-	-	-	-	-	-
Eig. u. abgel. GRV	-	-	-	-	-	-	-	-	-	-	-	-	-
ZY020 Andere eigene Renten	4	6	6	6	2	14	-	1	1	2	-	14	1
ZY021 AdL	0	0	0	0	-	2	-	0	0	-	-	-	-
ZY022 BSV	0	0	-	0	-	1	-	0	-	0	-	10	-
ZY023 GUV	3	4	6	3	-	4	-	1	0	1	-	4	-
ZY024 KOV	1	1	1	2	-	2	-	-	-	-	-	-	-
ZY025/1,5 Andere son. R.	0	0	0	0	-	1	-	0	-	-	-	-	1
ZY027 Priv. Versicherung	0	1	0	1	2	3	-	0	-	0	-	4	-
ZY120 Andere abgeleit. Renten	-	-	-	-	-	-	-	-	-	-	-	-	-
ZY121 AdL	-	-	-	-	-	-	-	-	-	-	-	-	-
ZY122 BSV	-	-	-	-	-	-	-	-	-	-	-	-	-
ZY123 GUV	-	-	-	-	-	-	-	-	-	-	-	-	-
ZY124 KOV	-	-	-	-	-	-	-	-	-	-	-	-	-
ZY125 Sonstige Renten	-	-	-	-	-	-	-	-	-	-	-	-	-
ZY030 Eig. Renten (ZY010+ZY020)	99	99	99	99	100	97	[100]	99	100	99	[100]	91	100
ZY130 Abg. Renten (ZY110+ZY120)	-	-	-	-	-	-	-	-	-	-	-	-	-
ZY035 Renten ins. (ZY030+ZY130)	99	99	99	99	100	97	[100]	99	100	99	[100]	91	100

Brutto-Einkommen aus Regel- und Zusatzsicherung (einschl. KLG) und aus anderen Renten - Betrag je Bezieher/in

Teilgesamtheit: Männer und Frauen ab 65 Jahren - verheiratet (ohne Heimbewohner) - n e u e L ä n d e r (mit Ost-Berlin)

	+-- alle +--	+-- LETZTE / HEUTIGE BERUFLICHE STELLUNG ("Alle" einschl. nie erwerbstätig und K.A. zur beruflichen Stellung) +--											
		M ä n n e r					F r a u e n						
		Alle	Arbeiter	An-gestellte	Beamte/ Ber.-Sold	Selbst-ständige	Mit-helfende	Alle	Arbeiter	An-gestellte	Beamte/ Ber.-Sold	Selbst-ständige	Mit-helfende
Basis hochger. (in Tsd.)	1814	980	467	439	16	54	0	834	326	472	2	17	13
Basis ungewichtet	3896	2107	971	962	36	125	1	1789	690	997	5	37	42
ZY010 Eigene RZSS (brutto)	1011	1226	1074	1388	1902	1028	/	759	647	834	/	935	570
ZY011 GRV insgesamt	995	1202	1071	1365	1180	1028	/	753	647	827	/	935	570
ZY015 reine KLG	/	-	-	-	-	-	-	/	/	-	-	-	-
ZY016 GRV o. r. KLG	995	1202	1071	1365	1180	1028	/	753	647	827	/	935	570
ZY012 BAV	226	300	/	(347)	-	-	-	(59)	/	(61)	-	-	-
ZY013 ZÖD	101	122	(78)	135	-	-	-	76	/	75	/	-	-
ZY014 BV	(1759)	(1716)	-	-	(1716)	-	-	/	-	-	/	-	-
ZY110 Abgeleitete RZSS (brutto)	-	-	-	-	-	-	-	-	-	-	-	-	-
ZY111 GRV	-	-	-	-	-	-	-	-	-	-	-	-	-
ZY112 BAV	-	-	-	-	-	-	-	-	-	-	-	-	-
ZY113 ZÖD	-	-	-	-	-	-	-	-	-	-	-	-	-
ZY114 BV	-	-	-	-	-	-	-	-	-	-	-	-	-
Eigene o. abgeleit. RZSS	1011	1226	1074	1388	1902	1028	/	759	647	834	/	935	570
Eig. o. abgel. GRV	995	1202	1071	1365	1180	1028	/	753	647	827	/	935	570
Eigene u. abgeleit. RZSS	-	-	-	-	-	-	-	-	-	-	-	-	-
Eig. u. abgel. GRV	-	-	-	-	-	-	-	-	-	-	-	-	-
ZY020 Andere eigene Renten	342	349	335	332	/	(430)	-	(307)	/	(314)	-	/	/
ZY021 AdL	/	/	/	/	-	/	-	/	/	-	-	-	-
ZY022 BSV	/	/	-	/	-	/	-	/	-	/	-	/	-
ZY023 GUV	345	353	345	364	-	/	-	(303)	/	(308)	-	/	-
ZY024 KOV	289	289	(201)	271	-	/	-	-	-	-	-	-	-
ZY025/1,5 Andere son. R.	/	/	/	/	-	/	-	/	-	-	-	-	/
ZY027 Priv. Versicherung	(256)	(320)	/	/	/	/	-	/	-	/	-	/	-
ZY120 Andere abgeleit. Renten	-	-	-	-	-	-	-	-	-	-	-	-	-
ZY121 AdL	-	-	-	-	-	-	-	-	-	-	-	-	-
ZY122 BSV	-	-	-	-	-	-	-	-	-	-	-	-	-
ZY123 GUV	-	-	-	-	-	-	-	-	-	-	-	-	-
ZY124 KOV	-	-	-	-	-	-	-	-	-	-	-	-	-
ZY125 Sonstige Renten	-	-	-	-	-	-	-	-	-	-	-	-	-
ZY030 Eig. Renten (ZY010+ZY020)	1025	1247	1094	1408	1906	1076	/	763	648	839	/	1002	571
ZY130 Abg. Renten (ZY110+ZY120)	-	-	-	-	-	-	-	-	-	-	-	-	-
ZY035 Renten ins. (ZY030+ZY130)	1025	1247	1094	1408	1906	1076	/	763	648	839	/	1002	571

Persönliche und haushaltsbezogene Einkommen, Einkommenssummen, Abzüge und Nettoeinkommen - Anteil der Bezieher/innen

PROZENT SENKRECHT

Teilgesamtheit: Männer und Frauen ab 65 Jahren - verheiratet (ohne Heimbewohner) - n e u e L ä n d e r (mit Ost-Berlin)

	+-- alle +--	+ LETZTE / HEUTIGE BERUFLICHE STELLUNG ("Alle" einschl. nie erwerbstätig und K.A. zur beruflichen Stellung) -----+											
		M ä n n e r					F r a u e n						
		Alle	Arbeiter	An-gestellte	Beamte/ Ber.-Sold	Selbst-ständige	Mit-helfende	Alle	Arbeiter	An-gestellte	Beamte/ Ber.-Sold	Selbst-ständige	Mit-helfende
Basis hochger. (in Tsd.)	1814	980	467	439	16	54	0	834	326	472	2	17	13
Basis ungewichtet	3896	2107	971	962	36	125	1	1789	690	997	5	37	42
ZY040 Erwerbs- und weitere persönliche Einkommen	4	5	3	5	5	21	-	3	3	2	-	20	5
dar.: ZY041+ZY042 Erwerbseink.	3	4	2	5	5	21	-	2	2	2	-	20	5
ZY043 Arbeitslosenunterst.	0	-	-	-	-	-	-	0	0	-	-	-	-
ZY050 Persönliches Brutto- einkommen (ZY035+ZY040)	100	100	100	100	100	100	[100]	99	100	99	[100]	97	100
ZY060 Haushaltsbez. Einkommen	40	40	30	50	50	46	-	40	30	46	[66]	65	46
dar.: ZY061 Wohngeld	0	0	0	0	-	-	-	0	0	0	-	-	-
ZY062a SH als HLU incl. GS	1	1	1	0	-	1	-	1	0	1	-	-	-
ZY061a ALG II	0	1	1	0	-	1	-	0	-	-	-	-	4
ZY063+ZY064 Altent./Unter.	0	0	-	-	-	0	-	0	0	-	-	-	-
ZY065 Vermietung/Verpacht.	5	5	3	7	2	11	-	5	4	6	-	8	10
ZY066 Zinsen	36	36	26	45	45	37	-	36	28	41	[66]	59	35
ZY070 Bruttoeinkommen der Person (ZY050+ZY060)	100	100	100	100	100	100	[100]	100	100	100	[100]	97	100
ZY080 Pers. Steuern/Sozialabg.	99	99	99	99	100	97	[100]	99	99	99	[100]	97	100
ZY081 Lohn-/Einkommenst.	7	8	4	11	45	17	-	5	1	7	[37]	29	10
ZY082 Beitr. KV	99	99	99	99	100	96	[100]	99	99	99	[100]	97	100
ZY083+ZY084 Beitr. GRV/ALV	0	0	0	1	-	-	-	-	-	-	-	-	-
ZY085 Beitr. Pflegevers.	99	99	99	99	100	97	[100]	99	99	99	[100]	97	100
ZY090 Nettoeinkommen der Person (ZY070./ZY080)	100	100	100	100	100	100	[100]	100	100	100	[100]	97	100
PY070 Bruttoeinkomm. d. Ehepart.	100	99	99	100	100	100	[100]	100	100	100	[100]	100	100
PY090 Nettoeinkomm. d. Ehepart.	100	99	99	99	100	100	[100]	100	100	100	[100]	100	100
HY070 Bruttoeink. d. Ehepaares/ Alleinsteh. (ZY070+PY070)	100	100	100	100	100	100	[100]	100	100	100	[100]	100	100
HY090 Nettoeink. d. Ehepaares/ Alleinsteh. (ZY090+PY090)	100	100	100	100	100	100	[100]	100	100	100	[100]	100	100
Wohnungseigentum/Mietfrei	46	47	47	44	53	70	[100]	45	46	43	[100]	68	65

* TNS INFRATEST SOZIALFORSCHUNG *

Persönliche und haushaltsbezogene Einkommen, Einkommenssummen, Abzüge und Nettoeinkommen - Betrag je Bezieher/in

Teilgesamtheit: Männer und Frauen ab 65 Jahren - verheiratet (ohne Heimbewohner) - n e u e L ä n d e r (mit Ost-Berlin)

	+-- alle +--	+ LETZTE / HEUTIGE BERUFLICHE STELLUNG ("Alle" einschl. nie erwerbstätig und K.A. zur beruflichen Stellung) -----+											
		+----- M ä n n e r -----+					+----- F r a u e n -----+						
		Alle	Arbeiter	An-gestellte	Beamte/ Ber.-Sold	Selbst-ständige	Mit-helfende	Alle	Arbeiter	An-gestellte	Beamte/ Ber.-Sold	Selbst-ständige	Mit-helfende
Basis hochger. (in Tsd.)	1814	980	467	439	16	54	0	834	326	472	2	17	13
Basis ungewichtet	3896	2107	971	962	36	125	1	1789	690	997	5	37	42
ZY040 Erwerbs- und weitere persönliche Einkommen	689	837	(427)	898	/	(1282)	-	385	(271)	(336)	-	/	/
dar.: ZY041+ZY042 Erwerbseink.	776	918	(502)	945	/	(1300)	-	(411)	(261)	(322)	-	/	/
ZY043 Arbeitslosenunterst.	/	-	-	-	-	-	-	/	/	-	-	-	-
ZY050 Persönliches Brutto- einkommen (ZY035+ZY040)	1050	1284	1107	1447	1920	1310	/	773	655	847	/	1124	592
ZY060 Haushaltsbez. Einkommen	102	103	83	108	(82)	191	-	100	73	108	/	(131)	(185)
dar.: ZY061 Wohngeld	/	/	/	/	-	-	-	/	/	/	-	-	-
ZY062a SH als HLU	(197)	(192)	/	/	-	/	-	(203)	/	/	-	-	-
ZY069 Grundsicherung	-	-	-	-	-	-	-	-	-	-	-	-	-
ZY063+ZY064 Altent./Unter.	/	/	-	-	-	/	-	/	/	-	-	-	-
ZY065 Vermietung/Verpacht.	143	147	108	160	/	(188)	-	138	(99)	154	-	/	/
ZY066 Zinsen	86	86	67	91	(72)	160	-	85	62	93	/	(107)	(176)
ZY070 Bruttoeinkommen der Person (ZY050+ZY060)	1087	1322	1128	1498	1961	1398	/	809	676	891	/	1212	677
ZY080 Pers. Steuern/Sozialabg.	111	137	110	155	231	197	/	80	67	87	/	155	68
ZY081 Lohn-/Einkommenst.	108	131	59	112	(138)	(362)	-	66	/	58	/	/	/
ZY082 Beitr. KV	86	104	89	117	151	115	/	64	55	69	/	112	55
ZY083+ZY084 Beitr. GRV/ALV	/	/	/	/	-	-	-	-	-	-	-	-	-
ZY085 Beitr. Pflegevers.	17	21	18	24	18	22	/	13	11	14	/	20	10
ZY090 Nettoeinkommen der Person (ZY070./ZY080)	977	1187	1019	1344	1729	1207	/	730	610	805	/	1057	609
PY070 Bruttoeinkomm. d. Ehepart.	1068	854	767	936	839	951	/	1319	1184	1403	/	1597	1189
PY090 Nettoeinkomm. d. Ehepart.	954	755	685	824	735	814	/	1186	1069	1260	/	1425	1074
HY070 Bruttoeink. d. Ehepaares/ Alleinsteh. (ZY070+PY070)	2151	2171	1889	2430	2800	2349	/	2127	1860	2294	/	2770	1867
HY090 Nettoeink. d. Ehepaares/ Alleinsteh. (ZY090+PY090)	1927	1937	1698	2164	2464	2020	/	1915	1679	2065	/	2448	1683

Brutto-Einkommen aus Regel- und Zusatzsicherung (einschl. KLG) und aus anderen Renten - Anteil der Bezieher/innen

Teilgesamtheit: Verheiratete Männer ab 65 Jahren, deren Ehefrau ein eigenes Einkommen bezieht (ohne Heimbewohner) - neue Länder (mit Ost-Berlin)

	+-- alle +--	+-- LETZTE / HEUTIGE BERUFLICHE STELLUNG ("Alle" einschl. nie erwerbstätig und K.A. zur beruflichen Stellung) +--											
		+-- M ä n n e r +--					+-- F r a u e n +--						
		Alle	An- Arbeiter	An- gestellte	Beamte/ Ber.-Sold	Selbst- ständige	Mit- helfende	Alle	An- Arbeiter	An- gestellte	Beamte/ Ber.-Sold	Selbst- ständige	Mit- helfende
Basis hochger. (in Tsd.)	974	974	464	437	16	54	0	-	-	-	-	-	-
Basis ungewichtet	2092	2092	962	957	36	125	1	-	-	-	-	-	-
ZY010 Eigene RZSS (brutto)	99	99	99	99	100	96	[100]	-	-	-	-	-	-
ZY011 GRV insgesamt	99	99	99	99	85	96	[100]	-	-	-	-	-	-
ZY015 reine KLG	-	-	-	-	-	-	-	-	-	-	-	-	-
ZY016 GRV o.r. KLG	99	99	99	99	85	96	[100]	-	-	-	-	-	-
ZY012 BAV	2	2	1	3	-	-	-	-	-	-	-	-	-
ZY013 ZÖD	6	6	3	9	-	-	-	-	-	-	-	-	-
ZY014 BV	1	1	-	-	52	-	-	-	-	-	-	-	-
ZY110 Abgeleitete RZSS (brutto)	-	-	-	-	-	-	-	-	-	-	-	-	-
ZY111 GRV	-	-	-	-	-	-	-	-	-	-	-	-	-
ZY112 BAV	-	-	-	-	-	-	-	-	-	-	-	-	-
ZY113 ZÖD	-	-	-	-	-	-	-	-	-	-	-	-	-
ZY114 BV	-	-	-	-	-	-	-	-	-	-	-	-	-
Eigene o. abgeleit. RZSS	99	99	99	99	100	96	[100]	-	-	-	-	-	-
Eig. o. abgel. GRV	99	99	99	99	85	96	[100]	-	-	-	-	-	-
Eigene u. abgeleit. RZSS	-	-	-	-	-	-	-	-	-	-	-	-	-
Eig. u. abgel. GRV	-	-	-	-	-	-	-	-	-	-	-	-	-
ZY020 Andere eigene Renten	6	6	6	6	2	14	-	-	-	-	-	-	-
ZY021 AdL	0	0	0	0	-	2	-	-	-	-	-	-	-
ZY022 BSV	0	0	-	0	-	1	-	-	-	-	-	-	-
ZY023 GUV	4	4	6	3	-	4	-	-	-	-	-	-	-
ZY024 KOV	1	1	1	2	-	2	-	-	-	-	-	-	-
ZY025/1,5 Andere son. R.	0	0	0	0	-	1	-	-	-	-	-	-	-
ZY027 Priv. Versicherung	1	1	0	1	2	3	-	-	-	-	-	-	-
ZY120 Andere abgeleit. Renten	-	-	-	-	-	-	-	-	-	-	-	-	-
ZY121 AdL	-	-	-	-	-	-	-	-	-	-	-	-	-
ZY122 BSV	-	-	-	-	-	-	-	-	-	-	-	-	-
ZY123 GUV	-	-	-	-	-	-	-	-	-	-	-	-	-
ZY124 KOV	-	-	-	-	-	-	-	-	-	-	-	-	-
ZY125 Sonstige Renten	-	-	-	-	-	-	-	-	-	-	-	-	-
ZY030 Eig. Renten (ZY010+ZY020)	99	99	99	99	100	97	[100]	-	-	-	-	-	-
ZY130 Abg. Renten (ZY110+ZY120)	-	-	-	-	-	-	-	-	-	-	-	-	-
ZY035 Renten ins. (ZY030+ZY130)	99	99	99	99	100	97	[100]	-	-	-	-	-	-

Brutto-Einkommen aus Regel- und Zusatzsicherung (einschl. KLG) und aus anderen Renten - Betrag je Bezieher/in

Teilgesamtheit: Verheiratete Männer ab 65 Jahren, deren Ehefrau ein eigenes Einkommen bezieht (ohne Heimbewohner) - neue Länder (mit Ost-Berlin)

	+-- alle +--	+ LETZTE / HEUTIGE BERUFLICHE STELLUNG ("Alle" einschl. nie erwerbstätig und K.A. zur beruflichen Stellung) -----+ M ä n n e r										+-- alle +--					F r a u e n				
		Alle	M ä n n e r					Alle	F r a u e n												
			Arbeiter	An-gestellte	Beamte/ Ber.-Sold	Selbst-ständige	Mit-helfende		Arbeiter	An-gestellte	Beamte/ Ber.-Sold	Selbst-ständige	Mit-helfende								
Basis hochger. (in Tsd.)	974	974	464	437	16	54	0	-	-	-	-	-	-	-	-	-	-	-	-	-	
Basis ungewichtet	2092	2092	962	957	36	125	1	-	-	-	-	-	-	-	-	-	-	-	-	-	
ZY010 Eigene RZSS (brutto)	1226	1226	1074	1388	1902	1028	/	-	-	-	-	-	-	-	-	-	-	-	-	-	
ZY011 GRV insgesamt	1202	1202	1070	1365	1180	1028	/	-	-	-	-	-	-	-	-	-	-	-	-	-	
ZY015 reine KLG	-	-	-	-	-	-	-	-	-	-	-	-	-	-	-	-	-	-	-	-	
ZY016 GRV o. r. KLG	1202	1202	1070	1365	1180	1028	/	-	-	-	-	-	-	-	-	-	-	-	-	-	
ZY012 BAV	278	278	/	(321)	-	-	-	-	-	-	-	-	-	-	-	-	-	-	-	-	
ZY013 ZÖD	121	121	(78)	135	-	-	-	-	-	-	-	-	-	-	-	-	-	-	-	-	
ZY014 BV	(1716)	(1716)	-	-	(1716)	-	-	-	-	-	-	-	-	-	-	-	-	-	-	-	
ZY110 Abgeleitete RZSS (brutto)	-	-	-	-	-	-	-	-	-	-	-	-	-	-	-	-	-	-	-	-	
ZY111 GRV	-	-	-	-	-	-	-	-	-	-	-	-	-	-	-	-	-	-	-	-	
ZY112 BAV	-	-	-	-	-	-	-	-	-	-	-	-	-	-	-	-	-	-	-	-	
ZY113 ZÖD	-	-	-	-	-	-	-	-	-	-	-	-	-	-	-	-	-	-	-	-	
ZY114 BV	-	-	-	-	-	-	-	-	-	-	-	-	-	-	-	-	-	-	-	-	
Eigene o. abgeleit. RZSS	1226	1226	1074	1388	1902	1028	/	-	-	-	-	-	-	-	-	-	-	-	-	-	
Eig. o. abgel. GRV	1202	1202	1070	1365	1180	1028	/	-	-	-	-	-	-	-	-	-	-	-	-	-	
Eigene u. abgeleit. RZSS	-	-	-	-	-	-	-	-	-	-	-	-	-	-	-	-	-	-	-	-	
Eig. u. abgel. GRV	-	-	-	-	-	-	-	-	-	-	-	-	-	-	-	-	-	-	-	-	
ZY020 Andere eigene Renten	345	345	335	321	/	(430)	-	-	-	-	-	-	-	-	-	-	-	-	-	-	
ZY021 AdL	/	/	/	/	-	/	-	-	-	-	-	-	-	-	-	-	-	-	-	-	
ZY022 BSV	/	/	-	/	-	/	-	-	-	-	-	-	-	-	-	-	-	-	-	-	
ZY023 GUV	349	349	345	350	-	/	-	-	-	-	-	-	-	-	-	-	-	-	-	-	
ZY024 KOV	289	289	(201)	271	-	/	-	-	-	-	-	-	-	-	-	-	-	-	-	-	
ZY025/1,5 Andere son. R.	/	/	/	/	-	/	-	-	-	-	-	-	-	-	-	-	-	-	-	-	
ZY027 Priv. Versicherung	(320)	(320)	/	/	/	/	-	-	-	-	-	-	-	-	-	-	-	-	-	-	
ZY120 Andere abgeleit. Renten	-	-	-	-	-	-	-	-	-	-	-	-	-	-	-	-	-	-	-	-	
ZY121 AdL	-	-	-	-	-	-	-	-	-	-	-	-	-	-	-	-	-	-	-	-	
ZY122 BSV	-	-	-	-	-	-	-	-	-	-	-	-	-	-	-	-	-	-	-	-	
ZY123 GUV	-	-	-	-	-	-	-	-	-	-	-	-	-	-	-	-	-	-	-	-	
ZY124 KOV	-	-	-	-	-	-	-	-	-	-	-	-	-	-	-	-	-	-	-	-	
ZY125 Sonstige Renten	-	-	-	-	-	-	-	-	-	-	-	-	-	-	-	-	-	-	-	-	
ZY030 Eig. Renten (ZY010+ZY020)	1247	1247	1094	1406	1906	1076	/	-	-	-	-	-	-	-	-	-	-	-	-	-	
ZY130 Abg. Renten (ZY110+ZY120)	-	-	-	-	-	-	-	-	-	-	-	-	-	-	-	-	-	-	-	-	
ZY035 Renten ins. (ZY030+ZY130)	1247	1247	1094	1406	1906	1076	/	-	-	-	-	-	-	-	-	-	-	-	-	-	

Persönliche und haushaltsbezogene Einkommen, Einkommenssummen, Abzüge und Nettoeinkommen - Anteil der Bezieher/innen

Teilgesamtheit: Verheiratete Männer ab 65 Jahren, deren Ehefrau ein eigenes Einkommen bezieht (ohne Heimbewohner) - neue Länder (mit Ost-Berlin)

	+-- alle +--	+ LETZTE / HEUTIGE BERUFLICHE STELLUNG ("Alle" einschl. nie erwerbstätig und K.A. zur beruflichen Stellung) -----+											
		+-----+ M ä n n e r					+-----+ F r a u e n						
		Alle	Arbeiter	An- gestellte	Beamte/ Ber.-Sold	Selbst- ständige	Mit- helfende	Alle	Arbeiter	An- gestellte	Beamte/ Ber.-Sold	Selbst- ständige	Mit- helfende
Basis hochger. (in Tsd.)	974	974	464	437	16	54	0	-	-	-	-	-	-
Basis ungewichtet	2092	2092	962	957	36	125	1	-	-	-	-	-	-
ZY040 Erwerbs- und weitere persönliche Einkommen	5	5	3	5	5	21	-	-	-	-	-	-	-
dar.: ZY041+ZY042 Erwerbseink.	5	5	2	5	5	21	-	-	-	-	-	-	-
ZY043 Arbeitslosenunterst.	-	-	-	-	-	-	-	-	-	-	-	-	-
ZY050 Persönliches Brutto- einkommen (ZY035+ZY040)	100	100	100	100	100	100	[100]	-	-	-	-	-	-
ZY060 Haushaltsbez. Einkommen	40	40	31	50	50	46	-	-	-	-	-	-	-
dar.: ZY061 Wohngeld	0	0	0	0	-	-	-	-	-	-	-	-	-
ZY062a SH als HLU incl. GS	1	1	1	0	-	1	-	-	-	-	-	-	-
ZY061a ALG II	1	1	1	0	-	1	-	-	-	-	-	-	-
ZY063+ZY064 Altent./Unter.	0	0	-	-	-	0	-	-	-	-	-	-	-
ZY065 Vermietung/Verpacht.	5	5	3	7	2	11	-	-	-	-	-	-	-
ZY066 Zinsen	36	36	26	45	45	37	-	-	-	-	-	-	-
ZY070 Bruttoeinkommen der Person (ZY050+ZY060)	100	100	100	100	100	100	[100]	-	-	-	-	-	-
ZY080 Pers. Steuern/Sozialabg.	99	99	99	99	100	97	[100]	-	-	-	-	-	-
ZY081 Lohn-/Einkommenst.	8	8	4	11	45	17	-	-	-	-	-	-	-
ZY082 Beitr. KV	99	99	99	99	100	96	[100]	-	-	-	-	-	-
ZY083+ZY084 Beitr. GRV/ALV	0	0	0	1	-	-	-	-	-	-	-	-	-
ZY085 Beitr. Pflegevers.	99	99	99	99	100	97	[100]	-	-	-	-	-	-
ZY090 Nettoeinkommen der Person (ZY070./ZY080)	100	100	100	100	100	100	[100]	-	-	-	-	-	-
PY070 Bruttoeinkomm. d. Ehepart.	100	100	100	100	100	100	[100]	-	-	-	-	-	-
PY090 Nettoeinkomm. d. Ehepart.	100	100	100	100	100	100	[100]	-	-	-	-	-	-
HY070 Bruttoeink. d. Ehepaares/ Alleinsteh. (ZY070+PY070)	100	100	100	100	100	100	[100]	-	-	-	-	-	-
HY090 Nettoeink. d. Ehepaares/ Alleinsteh. (ZY090+PY090)	100	100	100	100	100	100	[100]	-	-	-	-	-	-
Wohnungseigentum/Mietfrei	47	47	47	44	53	70	[100]	-	-	-	-	-	-

Persönliche und haushaltsbezogene Einkommen, Einkommenssummen, Abzüge und Nettoeinkommen - Betrag je Bezieher/in

Teilgesamtheit: Verheiratete Männer ab 65 Jahren, deren Ehefrau ein eigenes Einkommen bezieht (ohne Heimbewohner) - neue Länder (mit Ost-Berlin)

	+-- alle +--	+ LETZTE / HEUTIGE BERUFLICHE STELLUNG ("Alle" einschl. nie erwerbstätig und K.A. zur beruflichen Stellung) -----+ M ä n n e r										F r a u e n				
		Alle	M ä n n e r					Alle	F r a u e n							
			Arbeiter	An-gestellte	Beamte/ Ber.-Sold	Selbst-ständige	Mit-helfende		Arbeiter	An-gestellte	Beamte/ Ber.-Sold	Selbst-ständige	Mit-helfende			
Basis hochger. (in Tsd.)	974	974	464	437	16	54	0	-	-	-	-	-	-	-		
Basis ungewichtet	2092	2092	962	957	36	125	1	-	-	-	-	-	-	-		
ZY040 Erwerbs- und weitere persönliche Einkommen	837	837	(427)	898	/	(1282)	-	-	-	-	-	-	-	-		
dar.: ZY041+ZY042 Erwerbseink.	918	918	(502)	945	/	(1300)	-	-	-	-	-	-	-	-		
ZY043 Arbeitslosenunterst.	-	-	-	-	-	-	-	-	-	-	-	-	-	-		
ZY050 Persönliches Brutto- einkommen (ZY035+ZY040)	1284	1284	1106	1445	1920	1310	/	-	-	-	-	-	-	-		
ZY060 Haushaltsbez. Einkommen	104	104	83	108	(82)	191	-	-	-	-	-	-	-	-		
dar.: ZY061 Wohngeld	/	/	/	/	-	-	-	-	-	-	-	-	-	-		
ZY062a SH als HLU	(192)	(192)	/	/	-	/	-	-	-	-	-	-	-	-		
ZY069 Grundsicherung	-	-	-	-	-	-	-	-	-	-	-	-	-	-		
ZY063+ZY064 Altent./Unter.	/	/	-	-	-	/	-	-	-	-	-	-	-	-		
ZY065 Vermietung/Verpacht.	147	147	108	160	/	(188)	-	-	-	-	-	-	-	-		
ZY066 Zinsen	86	86	67	91	(72)	160	-	-	-	-	-	-	-	-		
ZY070 Bruttoeinkommen der Person (ZY050+ZY060)	1322	1322	1128	1497	1961	1398	/	-	-	-	-	-	-	-		
ZY080 Pers. Steuern/Sozialabg.	137	137	110	154	231	197	/	-	-	-	-	-	-	-		
ZY081 Lohn-/Einkommenst.	131	131	59	112	(138)	(362)	-	-	-	-	-	-	-	-		
ZY082 Beitr. KV	104	104	89	116	151	115	/	-	-	-	-	-	-	-		
ZY083+ZY084 Beitr. GRV/ALV	/	/	/	/	-	-	-	-	-	-	-	-	-	-		
ZY085 Beitr. Pflegevers.	21	21	18	24	18	22	/	-	-	-	-	-	-	-		
ZY090 Nettoeinkommen der Person (ZY070./ZY080)	1187	1187	1019	1343	1729	1207	/	-	-	-	-	-	-	-		
PY070 Bruttoeinkomm. d. Ehepart.	855	855	767	938	839	951	/	-	-	-	-	-	-	-		
PY090 Nettoeinkomm. d. Ehepart.	755	755	685	824	735	814	/	-	-	-	-	-	-	-		
HY070 Bruttoeink. d. Ehepaares/ Alleinsteh. (ZY070+PY070)	2177	2177	1895	2434	2800	2349	/	-	-	-	-	-	-	-		
HY090 Nettoeink. d. Ehepaares/ Alleinsteh. (ZY090+PY090)	1942	1942	1704	2167	2464	2020	/	-	-	-	-	-	-	-		

Brutto-Einkommen aus Regel- und Zusatzsicherung (einschl. KLG) und aus anderen Renten - Anteil der Bezieher/innen

Teilgesamtheit: Männer und Frauen ab 65 Jahren (ohne Heimbewohner) - neue Länder (mit Ost-Berlin), Privatwirtschaft

	+-- alle +--	+ LETZTE / HEUTIGE BERUFLICHE STELLUNG ("Alle" einschl. nie erwerbstätig und K.A. zur beruflichen Stellung) -----+ M ä n n e r										F r a u e n				
		Alle	Arbeiter	An- gestellte	Beamte/ Ber.-Sold	Selbst- ständige	Mit- helfende	Alle	Arbeiter	An- gestellte	Beamte/ Ber.-Sold	Selbst- ständige	Mit- helfende			
Basis hochger. (in Tsd.)	2235	956	551	326	-	74	0	1279	693	512	-	41	27			
Basis ungewichtet	5059	2001	1130	696	-	160	1	3058	1653	1215	-	89	78			
ZY010 Eigene RZSS (brutto)	99	99	99	99	-	96	[100]	99	99	100	-	93	99			
ZY011 GRV insgesamt	99	99	99	99	-	96	[100]	99	99	100	-	93	99			
ZY015 reine KLG	0	-	-	-	-	-	-	0	0	-	-	-	2			
ZY016 GRV o.r. KLG	99	99	99	99	-	96	[100]	99	99	100	-	93	97			
ZY012 BAV	2	2	1	4	-	-	-	1	0	2	-	-	-			
ZY013 ZÖD	0	0	0	0	-	-	-	0	-	0	-	-	-			
ZY014 BV	-	-	-	-	-	-	-	-	-	-	-	-	-			
ZY110 Abgeleitete RZSS (brutto)	27	9	10	8	-	11	-	41	45	35	-	34	49			
ZY111 GRV	27	9	10	8	-	11	-	41	45	35	-	34	49			
ZY112 BAV	0	-	-	-	-	-	-	0	0	0	-	-	-			
ZY113 ZÖD	0	-	-	-	-	-	-	0	0	0	-	-	-			
ZY114 BV	0	-	-	-	-	-	-	0	0	-	-	1	-			
Eigene o. abgeleit. RZSS	99	99	99	99	-	96	[100]	100	100	100	-	94	99			
Eig. o. abgel. GRV	99	99	99	99	-	96	[100]	100	100	100	-	94	99			
Eigene u. abgeleit. RZSS	27	9	10	8	-	11	-	41	45	35	-	33	49			
Eig. u. abgel. GRV	27	9	10	8	-	11	-	41	45	35	-	33	49			
ZY020 Andere eigene Renten	4	7	7	5	-	12	-	2	1	2	-	11	1			
ZY021 AdL	0	0	0	0	-	1	-	0	0	-	-	1	-			
ZY022 BSV	0	0	-	-	-	1	-	0	-	-	-	5	-			
ZY023 GUV	2	5	6	3	-	4	-	1	1	1	-	3	-			
ZY024 KOV	1	1	1	2	-	2	-	0	0	0	-	2	-			
ZY025/1,5 Andere son. R.	0	0	0	-	-	1	-	0	0	-	-	-	1			
ZY027 Priv. Versicherung	1	0	0	0	-	2	-	1	0	1	-	1	-			
ZY120 Andere abgeleit. Renten	1	-	-	-	-	-	-	1	1	1	-	3	3			
ZY121 AdL	0	-	-	-	-	-	-	0	-	-	-	1	2			
ZY122 BSV	0	-	-	-	-	-	-	0	-	0	-	-	-			
ZY123 GUV	0	-	-	-	-	-	-	0	0	0	-	1	-			
ZY124 KOV	0	-	-	-	-	-	-	1	1	1	-	1	1			
ZY125 Sonstige Renten	0	-	-	-	-	-	-	0	-	0	-	-	-			
ZY030 Eig. Renten (ZY010+ZY020)	99	99	99	99	-	97	[100]	99	100	100	-	94	99			
ZY130 Abg. Renten (ZY110+ZY120)	28	9	10	8	-	11	-	41	45	35	-	36	50			
ZY035 Renten ins. (ZY030+ZY130)	99	99	99	99	-	97	[100]	100	100	100	-	95	100			

Brutto-Einkommen aus Regel- und Zusatzsicherung (einschl. KLG) und aus anderen Renten - Betrag je Bezieher/in

Teilgesamtheit: Männer und Frauen ab 65 Jahren (ohne Heimbewohner) - neue Länder (mit Ost-Berlin), Privatwirtschaft

	+-- alle +--	+- LETZTE / HEUTIGE BERUFLICHE STELLUNG ("Alle" einschl. nie erwerbstätig und K.A. zur beruflichen Stellung) -----+											
		M ä n n e r					F r a u e n						
		Alle	Arbeiter	An- gestellte	Beamte/ Ber.-Sold	Selbst- ständige	Mit- helfende	Alle	Arbeiter	An- gestellte	Beamte/ Ber.-Sold	Selbst- ständige	Mit- helfende
Basis hochger. (in Tsd.)	2235	956	551	326	-	74	0	1279	693	512	-	41	27
Basis ungewichtet	5059	2001	1130	696	-	160	1	3058	1653	1215	-	89	78
ZY010 Eigene RZSS (brutto)	908	1153	1059	1352	-	968	/	726	670	804	-	861	525
ZY011 GRV insgesamt	905	1146	1057	1336	-	968	/	725	670	802	-	861	525
ZY015 reine KLG	/	-	-	-	-	-	/	/	/	-	-	-	/
ZY016 GRV o. r. KLG	905	1146	1057	1336	-	968	/	726	670	802	-	861	536
ZY012 BAV	188	277	(142)	(342)	-	-	-	66	/	(72)	-	-	-
ZY013 ZÖD	/	/	/	/	-	-	-	/	-	/	-	-	-
ZY014 BV	-	-	-	-	-	-	-	-	-	-	-	-	-
ZY110 Abgeleitete RZSS (brutto)	559	273	283	250	-	(313)	-	608	592	645	-	523	564
ZY111 GRV	554	273	283	250	-	(313)	-	602	589	637	-	463	564
ZY112 BAV	/	-	-	-	-	-	-	/	/	/	-	-	-
ZY113 ZÖD	/	-	-	-	-	-	-	/	/	/	-	-	-
ZY114 BV	/	-	-	-	-	-	-	/	/	-	-	/	-
Eigene o. abgeleit. RZSS	1061	1178	1085	1373	-	1003	/	974	937	1029	-	1043	803
Eig. o. abgel. GRV	1056	1171	1083	1356	-	1003	/	971	936	1024	-	1022	803
Eigene u. abgeleit. RZSS	1313	1391	1344	1539	-	(1245)	-	1300	1254	1407	-	1205	1042
Eig. u. abgel. GRV	1309	1390	1343	1537	-	(1245)	-	1296	1252	1399	-	1205	1042
ZY020 Andere eigene Renten	345	339	326	329	-	(413)	-	362	(246)	(424)	-	/	/
ZY021 AdL	/	/	/	/	-	/	-	/	/	-	-	/	-
ZY022 BSV	/	/	-	-	-	/	-	/	-	-	-	/	-
ZY023 GUV	348	360	346	(384)	-	/	-	(299)	/	(299)	-	/	-
ZY024 KOV	263	271	(250)	(263)	-	/	-	/	/	/	-	/	-
ZY025/1,5 Andere son. R.	/	/	/	-	-	/	-	/	/	-	-	-	/
ZY027 Priv. Versicherung	(424)	/	/	/	-	/	-	(482)	/	(623)	-	/	-
ZY120 Andere abgeleit. Renten	361	-	-	-	-	-	-	361	(336)	(407)	-	/	/
ZY121 AdL	/	-	-	-	-	-	-	/	-	-	-	/	/
ZY122 BSV	/	-	-	-	-	-	-	/	-	/	-	-	-
ZY123 GUV	(515)	-	-	-	-	-	-	(515)	/	/	-	/	-
ZY124 KOV	(251)	-	-	-	-	-	-	(251)	(233)	(262)	-	/	/
ZY125 Sonstige Renten	/	-	-	-	-	-	-	/	-	/	-	-	-
ZY030 Eig. Renten (ZY010+ZY020)	921	1175	1081	1370	-	1012	/	732	672	814	-	895	525
ZY130 Abg. Renten (ZY110+ZY120)	566	273	283	250	-	(313)	-	616	599	655	-	527	576
ZY035 Renten ins. (ZY030+ZY130)	1076	1199	1107	1391	-	1046	/	985	943	1044	-	1083	808

Persönliche und haushaltsbezogene Einkommen, Einkommenssummen, Abzüge und Nettoeinkommen - Anteil der Bezieher/innen

Teilgesamtheit: Männer und Frauen ab 65 Jahren (ohne Heimbewohner) - neue Länder (mit Ost-Berlin), Privatwirtschaft

	+-- alle +--	+ LETZTE / HEUTIGE BERUFLICHE STELLUNG ("Alle" einschl. nie erwerbstätig und K.A. zur beruflichen Stellung) -----+ M ä n n e r										F r a u e n				
		Alle	Arbeiter	An- gestellte	Beamte/ Ber.-Sold	Selbst- ständige	Mit- helfende	Alle	Arbeiter	An- gestellte	Beamte/ Ber.-Sold	Selbst- ständige	Mit- helfende			
Basis hochger. (in Tsd.)	2235	956	551	326	-	74	0	1279	693	512	-	41	27			
Basis ungewichtet	5059	2001	1130	696	-	160	1	3058	1653	1215	-	89	78			
ZY040 Erwerbs- und weitere persönliche Einkommen	3	4	3	4	-	18	-	3	2	3	-	16	6			
dar.: ZY041+ZY042 Erwerbseink.	3	4	2	4	-	18	-	2	1	2	-	16	6			
ZY043 Arbeitslosenunterst.	0	0	0	-	-	-	-	0	0	-	-	-	-			
ZY050 Persönliches Brutto- einkommen (ZY035+ZY040)	100	100	100	100	-	99	[100]	100	100	100	-	97	100			
ZY060 Haushaltsbez. Einkommen	35	36	28	47	-	48	-	34	27	40	-	48	50			
dar.: ZY061 Wohngeld	1	0	0	0	-	1	-	2	2	2	-	2	2			
ZY062a SH als HLU incl. GS	1	1	1	0	-	2	-	1	1	1	-	1	-			
ZY061a ALG II	0	0	1	0	-	1	-	0	-	-	-	-	2			
ZY063+ZY064 Altent./Unter.	0	0	-	-	-	1	-	0	0	1	-	1	2			
ZY065 Vermietung/Verpacht.	4	5	3	7	-	15	-	4	3	5	-	6	5			
ZY066 Zinsen	30	32	25	44	-	35	-	28	23	34	-	39	42			
ZY070 Bruttoeinkommen der Person (ZY050+ZY060)	100	100	100	100	-	100	[100]	100	100	100	-	97	100			
ZY080 Pers. Steuern/Sozialabg.	99	99	99	99	-	98	[100]	99	99	100	-	97	100			
ZY081 Lohn-/Einkommenst.	8	8	4	14	-	16	-	7	3	12	-	22	5			
ZY082 Beitr. KV	99	99	99	99	-	96	[100]	99	99	100	-	97	100			
ZY083+ZY084 Beitr. GRV/ALV	0	0	0	0	-	-	-	-	-	-	-	-	-			
ZY085 Beitr. Pflegevers.	99	99	99	99	-	98	[100]	99	99	100	-	97	100			
ZY090 Nettoeinkommen der Person (ZY070./ZY080)	100	100	100	100	-	100	[100]	100	100	100	-	97	100			
PY070 Bruttoeinkomm. d. Ehepart.	58	76	76	78	-	73	[100]	45	43	49	-	39	50			
PY090 Nettoeinkomm. d. Ehepart.	58	76	76	78	-	73	[100]	45	43	49	-	39	50			
HY070 Bruttoeink. d. Ehepaares/ Alleinsteh. (ZY070+PY070)	100	100	100	100	-	100	[100]	100	100	100	-	99	100			
HY090 Nettoeink. d. Ehepaares/ Alleinsteh. (ZY090+PY090)	100	100	100	100	-	100	[100]	100	100	100	-	99	100			
Wohnungseigentum/Mietfrei	43	47	47	41	-	73	[100]	41	42	36	-	61	67			

Persönliche und haushaltsbezogene Einkommen, Einkommenssummen, Abzüge und Nettoeinkommen - Betrag je Bezieher/in

Teilgesamtheit: Männer und Frauen ab 65 Jahren (ohne Heimbewohner) - neue Länder (mit Ost-Berlin), Privatwirtschaft

	+-- alle +--	+ LETZTE / HEUTIGE BERUFLICHE STELLUNG ("Alle" einschl. nie erwerbstätig und K.A. zur beruflichen Stellung) -----+											
		M ä n n e r					F r a u e n						
		Alle	Arbeiter	An- gestellte	Beamte/ Ber.-Sold	Selbst- ständige	Mit- helfende	Alle	Arbeiter	An- gestellte	Beamte/ Ber.-Sold	Selbst- ständige	Mit- helfende
Basis hochger. (in Tsd.)	2235	956	551	326	-	74	0	1279	693	512	-	41	27
Basis ungewichtet	5059	2001	1130	696	-	160	1	3058	1653	1215	-	89	78
ZY040 Erwerbs- und weitere persönliche Einkommen	660	879	(563)	(873)	-	(1245)	-	381	(256)	(325)	-	(750)	/
dar.: ZY041+ZY042 Erwerbseink.	739	962	(679)	(891)	-	(1260)	-	413	(255)	(336)	-	(750)	/
ZY043 Arbeitslosenunterst.	/	/	/	-	-	-	-	/	/	-	-	-	-
ZY050 Persönliches Brutto- einkommen (ZY035+ZY040)	1096	1233	1119	1423	-	1246	/	993	947	1052	-	1181	821
ZY060 Haushaltsbez. Einkommen	101	106	75	101	-	257	-	97	81	95	-	249	119
dar.: ZY061 Wohngeld	53	/	/	/	-	/	-	54	50	59	-	/	/
ZY062a SH als HLU	201	(200)	/	/	-	/	-	(202)	(234)	(146)	-	/	-
ZY069 Grundsicherung	-	-	-	-	-	-	-	-	-	-	-	-	-
ZY063+ZY064 Altent./Unter.	(189)	/	-	-	-	/	-	(161)	/	/	-	/	/
ZY065 Vermietung/Verpacht.	177	181	111	144	-	(362)	-	174	105	162	-	/	/
ZY066 Zinsen	78	80	60	85	-	162	-	77	68	76	-	152	98
ZY070 Bruttoeinkommen der Person (ZY050+ZY060)	1128	1267	1137	1468	-	1364	/	1024	967	1088	-	1304	880
ZY080 Pers. Steuern/Sozialabg.	114	130	111	150	-	188	/	102	96	108	-	161	87
ZY081 Lohn-/Einkommenst.	71	109	46	75	-	(362)	-	39	31	27	-	(142)	/
ZY082 Beitr. KV	90	100	90	115	-	110	/	83	78	87	-	108	72
ZY083+ZY084 Beitr. GRV/ALV	/	/	/	/	-	-	-	-	-	-	-	-	-
ZY085 Beitr. Pflegevers.	18	20	19	24	-	21	/	17	16	18	-	21	14
ZY090 Nettoeinkommen der Person (ZY070./ZY080)	1015	1138	1027	1319	-	1180	/	922	872	980	-	1143	793
PY070 Bruttoeinkomm. d. Ehepart.	1035	837	766	932	-	951	/	1285	1189	1385	-	1564	1189
PY090 Nettoeinkomm. d. Ehepart.	925	741	683	820	-	814	/	1157	1075	1243	-	1395	1074
HY070 Bruttoeink. d. Ehepaares/ Alleinsteh. (ZY070+PY070)	1732	1904	1716	2195	-	2054	/	1604	1475	1765	-	1908	1476
HY090 Nettoeink. d. Ehepaares/ Alleinsteh. (ZY090+PY090)	1554	1701	1544	1958	-	1770	/	1444	1331	1589	-	1682	1331

* TNS INFRATEST SOZIALFORSCHUNG *

Brutto-Einkommen aus Regel- und Zusatzsicherung (einschl. KLG) und aus anderen Renten - Anteil der Bezieher/innen

Teilgesamtheit: Männer und Frauen ab 65 Jahren (ohne Heimbewohner) - neue Länder (mit Ost-Berlin), öffentlicher Dienst

	+-- alle +--	+-- LETZTE / HEUTIGE BERUFLICHE STELLUNG ("Alle" einschl. nie erwerbstätig und K.A. zur beruflichen Stellung) +--											
		M ä n n e r					F r a u e n						
		Alle	Arbeiter	An- gestellte	Beamte/ Ber.-Sold	Selbst- ständige	Mit- helfende	Alle	Arbeiter	An- gestellte	Beamte/ Ber.-Sold	Selbst- ständige	Mit- helfende
Basis hochger. (in Tsd.)	838	309	57	232	19	-	-	529	75	445	4	1	-
Basis ungewichtet	1900	662	116	501	43	-	-	1238	178	1039	10	1	-
ZY010 Eigene RZSS (brutto)	99	99	100	99	100	-	-	99	100	99	(90)	[100]	-
ZY011 GRV insgesamt	99	98	100	99	83	-	-	99	100	99	(41)	[100]	-
ZY015 reine KLG	-	-	-	-	-	-	-	-	-	-	-	-	-
ZY016 GRV o.r. KLG	99	98	100	99	83	-	-	99	100	99	(41)	[100]	-
ZY012 BAV	0	1	-	1	-	-	-	0	-	0	-	-	-
ZY013 ZÖD	16	19	23	20	-	-	-	14	2	16	(18)	-	-
ZY014 BV	1	3	-	-	51	-	-	0	-	-	(58)	-	-
ZY110 Abgeleitete RZSS (brutto)	25	7	5	8	3	-	-	35	48	34	(10)	-	-
ZY111 GRV	25	7	5	8	3	-	-	35	48	34	-	-	-
ZY112 BAV	0	-	-	-	-	-	-	0	-	0	-	-	-
ZY113 ZÖD	0	-	-	-	-	-	-	0	-	0	-	-	-
ZY114 BV	0	-	-	-	-	-	-	0	-	0	(10)	-	-
Eigene o. abgeleit. RZSS	100	99	100	99	100	-	-	100	100	99	(100)	[100]	-
Eig. o. abgel. GRV	99	98	100	99	83	-	-	99	100	99	(41)	[100]	-
Eigene u. abgeleit. RZSS	25	7	5	8	3	-	-	35	48	34	-	-	-
Eig. u. abgel. GRV	25	7	5	8	3	-	-	35	48	34	-	-	-
ZY020 Andere eigene Renten	3	6	8	6	2	-	-	2	1	2	-	-	-
ZY021 AdL	-	-	-	-	-	-	-	-	-	-	-	-	-
ZY022 BSV	0	1	-	1	-	-	-	0	-	0	-	-	-
ZY023 GUV	2	2	7	2	-	-	-	1	1	1	-	-	-
ZY024 KOV	1	2	1	2	-	-	-	0	-	0	-	-	-
ZY025/1,5 Andere son. R.	0	0	1	0	-	-	-	0	-	0	-	-	-
ZY027 Priv. Versicherung	0	1	-	1	2	-	-	0	-	0	-	-	-
ZY120 Andere abgeleit. Renten	0	-	-	-	-	-	-	1	1	1	-	-	-
ZY121 AdL	0	-	-	-	-	-	-	0	-	0	-	-	-
ZY122 BSV	-	-	-	-	-	-	-	-	-	-	-	-	-
ZY123 GUV	0	-	-	-	-	-	-	0	1	0	-	-	-
ZY124 KOV	0	-	-	-	-	-	-	0	0	0	-	-	-
ZY125 Sonstige Renten	0	-	-	-	-	-	-	0	-	0	-	-	-
ZY030 Eig. Renten (ZY010+ZY020)	99	99	100	99	100	-	-	99	100	99	(90)	[100]	-
ZY130 Abg. Renten (ZY110+ZY120)	25	7	5	8	3	-	-	35	48	34	(10)	-	-
ZY035 Renten ins. (ZY030+ZY130)	100	99	100	99	100	-	-	100	100	99	(100)	[100]	-

Brutto-Einkommen aus Regel- und Zusatzsicherung (einschl. KLG) und aus anderen Renten - Betrag je Bezieher/in

Teilgesamtheit: Männer und Frauen ab 65 Jahren (ohne Heimbewohner) - n e u e L ä n d e r (mit Ost-Berlin), öffentlicher Dienst

	+-- alle +--	+- LETZTE / HEUTIGE BERUFLICHE STELLUNG ("Alle" einschl. nie erwerbstätig und K.A. zur beruflichen Stellung) -----+														
		M ä n n e r					F r a u e n									
		Alle	Arbeiter	An-gestellte	Beamte/ Ber.-Sold	Selbst-ständige	Mit-helfende	Alle	Arbeiter	An-gestellte	Beamte/ Ber.-Sold	Selbst-ständige	Mit-helfende			
Basis hochger. (in Tsd.)	838	309	57	232	19	-	-	-	-	-	529	75	445	4	1	-
Basis ungewichtet	1900	662	116	501	43	-	-	-	-	-	1238	178	1039	10	1	-
ZY010 Eigene RZSS (brutto)	1070	1382	1093	1415	1896	-	-	-	-	-	888	686	913	/	/	-
ZY011 GRV insgesamt	1030	1315	1069	1386	1192	-	-	-	-	-	865	683	898	/	/	-
ZY015 reine KLG	-	-	-	-	-	-	-	-	-	-	-	-	-	-	-	-
ZY016 GRV o. r. KLG	1030	1315	1069	1386	1192	-	-	-	-	-	865	683	898	/	/	-
ZY012 BAV	/	/	-	/	-	-	-	-	-	-	/	-	/	-	-	-
ZY013 ZÖD	114	131	(101)	140	-	-	-	-	-	-	100	/	92	/	-	-
ZY014 BV	(1979)	(1782)	-	-	(1782)	-	-	-	-	-	/	-	/	-	-	-
ZY110 Abgeleitete RZSS (brutto)	605	259	/	271	/	-	-	-	-	-	645	594	652	/	-	-
ZY111 GRV	600	259	/	271	/	-	-	-	-	-	638	594	648	-	-	-
ZY112 BAV	/	-	-	-	-	-	-	-	-	-	/	-	/	-	-	-
ZY113 ZÖD	/	-	-	-	-	-	-	-	-	-	/	-	/	-	-	-
ZY114 BV	/	-	-	-	-	-	-	-	-	-	/	-	/	-	-	-
Eigene o. abgeleit. RZSS	1221	1400	1105	1435	1897	-	-	-	-	-	1117	974	1132	(2330)	/	-
Eig. o. abgel. GRV	1181	1333	1081	1407	1193	-	-	-	-	-	1093	970	1117	/	/	-
Eigene u. abgeleit. RZSS	1466	1542	/	1591	/	-	-	-	-	-	1457	1239	1513	-	-	-
Eig. u. abgel. GRV	1454	1529	/	1576	/	-	-	-	-	-	1445	1239	1498	-	-	-
ZY020 Andere eigene Renten	311	296	/	306	/	-	-	-	-	-	(339)	/	(343)	-	-	-
ZY021 AdL	-	-	-	-	-	-	-	-	-	-	-	-	-	-	-	-
ZY022 BSV	/	/	-	/	-	-	-	-	-	-	/	-	/	-	-	-
ZY023 GUV	293	(279)	/	/	-	-	-	-	-	-	(308)	/	(311)	-	-	-
ZY024 KOV	(256)	(258)	/	(274)	-	-	-	-	-	-	/	-	/	-	-	-
ZY025/1,5 Andere son. R.	/	/	/	/	-	-	-	-	-	-	/	-	/	-	-	-
ZY027 Priv. Versicherung	/	/	-	/	/	-	-	-	-	-	/	-	/	-	-	-
ZY120 Andere abgeleit. Renten	(290)	-	-	-	-	-	-	-	-	-	(290)	/	/	-	-	-
ZY121 AdL	/	-	-	-	-	-	-	-	-	-	/	-	/	-	-	-
ZY122 BSV	-	-	-	-	-	-	-	-	-	-	-	-	-	-	-	-
ZY123 GUV	/	-	-	-	-	-	-	-	-	-	/	/	/	-	-	-
ZY124 KOV	/	-	-	-	-	-	-	-	-	-	/	/	/	-	-	-
ZY125 Sonstige Renten	/	-	-	-	-	-	-	-	-	-	/	-	/	-	-	-
ZY030 Eig. Renten (ZY010+ZY020)	1081	1400	1113	1433	1899	-	-	-	-	-	894	688	920	/	/	-
ZY130 Abg. Renten (ZY110+ZY120)	610	259	/	271	/	-	-	-	-	-	650	604	656	/	-	-
ZY035 Renten ins. (ZY030+ZY130)	1233	1418	1125	1453	1900	-	-	-	-	-	1125	981	1141	(2330)	/	-

Persönliche und haushaltsbezogene Einkommen, Einkommenssummen, Abzüge und Nettoeinkommen - Anteil der Bezieher/innen

Teilgesamtheit: Männer und Frauen ab 65 Jahren (ohne Heimbewohner) - neue Länder (mit Ost-Berlin), öffentlicher Dienst

	+-- alle +--	+ LETZTE / HEUTIGE BERUFLICHE STELLUNG ("Alle" einschl. nie erwerbstätig und K.A. zur beruflichen Stellung) -----+											
		M ä n n e r					F r a u e n						
		Alle	Arbeiter	An-gestellte	Beamte/ Ber.-Sold	Selbst-ständige	Mit-helfende	Alle	Arbeiter	An-gestellte	Beamte/ Ber.-Sold	Selbst-ständige	Mit-helfende
Basis hochger. (in Tsd.)	838	309	57	232	19	-	-	529	75	445	4	1	-
Basis ungewichtet	1900	662	116	501	43	-	-	1238	178	1039	10	1	-
ZY040 Erwerbs- und weitere persönliche Einkommen	3	5	4	5	4	-	-	2	2	2	-	-	-
dar.: ZY041+ZY042 Erwerbseink.	2	4	4	4	4	-	-	1	1	1	-	-	-
ZY043 Arbeitslosenunterst.	-	-	-	-	-	-	-	-	-	-	-	-	-
ZY050 Persönliches Brutto- einkommen (ZY035+ZY040)	100	100	100	100	100	-	-	100	100	99	(100)	[100]	-
ZY060 Haushaltsbez. Einkommen	41	45	38	46	48	-	-	39	24	41	(39)	[100]	-
dar.: ZY061 Wohngeld	2	0	2	0	-	-	-	2	3	2	-	-	-
ZY062a SH als HLU incl. GS	1	1	3	0	-	-	-	1	2	1	-	-	-
ZY061a ALG II	0	0	2	-	-	-	-	-	-	-	-	-	-
ZY063+ZY064 Altent./Unter.	0	-	-	-	-	-	-	0	-	0	-	-	-
ZY065 Vermietung/Verpacht.	4	6	5	6	2	-	-	3	1	4	-	-	-
ZY066 Zinsen	36	39	29	42	44	-	-	33	18	36	(39)	[100]	-
ZY070 Bruttoeinkommen der Person (ZY050+ZY060)	100	100	100	100	100	-	-	100	100	100	(100)	[100]	-
ZY080 Pers. Steuern/Sozialabg.	100	100	99	100	100	-	-	100	100	100	(100)	[100]	-
ZY081 Lohn-/Einkommenst.	16	17	6	17	50	-	-	15	2	16	(65)	[100]	-
ZY082 Beitr. KV	100	100	99	100	99	-	-	99	100	99	(100)	[100]	-
ZY083+ZY084 Beitr. GRV/ALV	0	1	-	1	-	-	-	-	-	-	-	-	-
ZY085 Beitr. Pflegevers.	100	100	99	100	100	-	-	100	100	100	(100)	[100]	-
ZY090 Nettoeinkommen der Person (ZY070./ZY080)	100	100	100	100	100	-	-	100	100	100	(100)	[100]	-
PY070 Bruttoeinkomm. d. Ehepart.	59	79	78	78	86	-	-	48	39	49	(43)	[100]	-
PY090 Nettoeinkomm. d. Ehepart.	59	79	78	78	86	-	-	48	39	49	(43)	[100]	-
HY070 Bruttoeink. d. Ehepaares/ Alleinsteh. (ZY070+PY070)	100	100	100	100	100	-	-	100	100	100	(100)	[100]	-
HY090 Nettoeink. d. Ehepaares/ Alleinsteh. (ZY090+PY090)	100	100	100	100	100	-	-	100	100	100	(100)	[100]	-
Wohnungseigentum/Mietfrei	36	39	38	39	51	-	-	34	33	34	(93)	-	-

Persönliche und haushaltsbezogene Einkommen, Einkommenssummen, Abzüge und Nettoeinkommen - Betrag je Bezieher/in

Teilgesamtheit: Männer und Frauen ab 65 Jahren (ohne Heimbewohner) - neue Länder (mit Ost-Berlin), öffentlicher Dienst

	+-- alle +--	+ LETZTE / HEUTIGE BERUFLICHE STELLUNG ("Alle" einschl. nie erwerbstätig und K.A. zur beruflichen Stellung) -----+											
		M ä n n e r					F r a u e n						
		Alle	Arbeiter	An- gestellte	Beamte/ Ber.-Sold	Selbst- ständige	Mit- helfende	Alle	Arbeiter	An- gestellte	Beamte/ Ber.-Sold	Selbst- ständige	Mit- helfende
Basis hochger. (in Tsd.)	838	309	57	232	19	-	-	529	75	445	4	1	-
Basis ungewichtet	1900	662	116	501	43	-	-	1238	178	1039	10	1	-
ZY040 Erwerbs- und weitere persönliche Einkommen	590	(705)	/	(831)	/	-	-	(420)	/	(439)	-	-	-
dar.: ZY041+ZY042 Erwerbseink.	631	(747)	/	(899)	/	-	-	(423)	/	(447)	-	-	-
ZY043 Arbeitslosenunterst.	-	-	-	-	-	-	-	-	-	-	-	-	-
ZY050 Persönliches Brutto- einkommen (ZY035+ZY040)	1247	1443	1133	1483	1912	-	-	1132	985	1149	(2330)	/	-
ZY060 Haushaltsbez. Einkommen	113	115	120	117	(75)	-	-	112	58	117	/	/	-
dar.: ZY061 Wohngeld	54	/	/	/	-	-	-	57	/	(55)	-	-	-
ZY062a SH als HLU	(210)	/	/	/	-	-	-	(215)	/	(256)	-	-	-
ZY069 Grundsicherung	-	-	-	-	-	-	-	-	-	-	-	-	-
ZY063+ZY064 Altent./Unter.	/	-	-	-	-	-	-	/	-	/	-	-	-
ZY065 Vermietung/Verpacht.	174	172	/	(182)	/	-	-	177	/	175	-	-	-
ZY066 Zinsen	98	100	114	100	(66)	-	-	96	27	102	/	/	-
ZY070 Bruttoeinkommen der Person (ZY050+ZY060)	1290	1494	1179	1538	1948	-	-	1171	999	1191	(2383)	/	-
ZY080 Pers. Steuern/Sozialabg.	131	153	113	157	236	-	-	118	97	119	(499)	/	-
ZY081 Lohn-/Einkommenst.	65	80	/	66	(145)	-	-	56	/	42	/	/	-
ZY082 Beitr. KV	100	115	90	119	147	-	-	91	80	93	(159)	/	-
ZY083+ZY084 Beitr. GRV/ALV	/	/	-	/	-	-	-	-	-	-	-	-	-
ZY085 Beitr. Pflegevers.	20	23	19	24	18	-	-	19	17	19	(22)	/	-
ZY090 Nettoeinkommen der Person (ZY070./ZY080)	1159	1341	1067	1381	1713	-	-	1053	903	1073	(1884)	/	-
PY070 Bruttoeinkomm. d. Ehepart.	1157	908	781	945	839	-	-	1397	1134	1425	/	/	-
PY090 Nettoeinkomm. d. Ehepart.	1031	800	700	831	735	-	-	1253	1019	1281	/	/	-
HY070 Bruttoeink. d. Ehepaares/ Alleinsteh. (ZY070+PY070)	1973	2207	1791	2278	2672	-	-	1836	1446	1894	(3232)	/	-
HY090 Nettoeink. d. Ehepaares/ Alleinsteh. (ZY090+PY090)	1768	1970	1615	2032	2347	-	-	1650	1304	1705	(2546)	/	-

* TNS INFRATEST SOZIALFORSCHUNG *

Brutto-Einkommen aus Regel- und Zusatzsicherung (einschl. KLG) und aus anderen Renten - Anteil der Bezieher/innen

Teilgesamtheit: Witwen ab 65 Jahren (ohne Heimbewohner) - n e u e L ä n d e r (mit Ost-Berlin)

	+- LETZTE BERUFLICHE STELLUNG - Verstorbenen Ehemann + +- ("Alle" einschl. nie erwerbstätig und K.A. zur beruflichen Stellung) -					
	Alle	Arbeiter	An- gestellte	Beamte/ Ber.-Sold.	Selbst- ständige	Mit- helfende
Basis hochger. (in Tsd.)	725	404	263	5	42	2
Basis ungewichtet	1754	974	632	12	109	3
ZY010 Eigene RZSS (brutto)	99	99	100	(85)	98	[100]
ZY011 GRV insgesamt	99	99	100	(85)	98	[100]
ZY015 reine KLG	0	0	0	-	1	-
ZY016 GRV o.r. KLG	99	99	100	(85)	97	[100]
ZY012 BAV	1	0	1	-	-	-
ZY013 ZÖD	2	1	4	(7)	2	-
ZY014 BV	-	-	-	-	-	-
ZY110 Abgeleitete RZSS (brutto)	99	99	100	(92)	97	[100]
ZY111 GRV	99	99	100	(73)	97	[100]
ZY112 BAV	0	0	1	-	-	-
ZY113 ZÖD	1	0	1	(6)	-	-
ZY114 BV	0	-	-	(33)	-	-
Eigene o. abgeleit. RZSS	100	100	100	(100)	98	[100]
Eig. o. abgel. GRV	100	100	100	(92)	98	[100]
Eigene u. abgeleit. RZSS	98	98	99	(77)	97	[100]
Eig. u. abgel. GRV	98	98	99	(66)	97	[100]
ZY020 Andere eigene Renten	2	1	3	(7)	3	[28]
ZY021 AdL	0	-	-	-	1	-
ZY022 BSV	0	-	0	-	-	-
ZY023 GUV	1	1	1	-	1	[28]
ZY024 KOV	0	0	0	-	-	-
ZY025/1,5 Andere son. R.	0	0	0	(7)	-	-
ZY027 Priv. Versicherung	1	0	1	-	1	-
ZY120 Andere abgeleit. Renten	3	2	2	-	10	-
ZY121 AdL	0	-	-	-	4	-
ZY122 BSV	0	-	-	-	1	-
ZY123 GUV	1	1	1	-	1	-
ZY124 KOV	1	1	1	-	4	-
ZY125 Sonstige Renten	0	0	0	-	-	-
ZY030 Eig. Renten (ZY010+ZY020)	99	99	100	(85)	99	[100]
ZY130 Abg. Renten (ZY110+ZY120)	99	99	100	(92)	100	[100]
ZY035 Renten ins. (ZY030+ZY130)	100	100	100	(100)	100	[100]

Brutto-Einkommen aus Regel- und Zusatzsicherung (einschl. KLG) und aus anderen Renten - Betrag je Bezieher/in

Teilgesamtheit: Witwen ab 65 Jahren (ohne Heimbewohner) - n e u e L ä n d e r (mit Ost-Berlin)

	+- LETZTE BERUFLICHE STELLUNG - Verstorbenen Ehemann + +- ("Alle" einschl. nie erwerbstätig und K.A. zur beruflichen Stellung)-					
	Alle	Arbeiter	An- gestellte	Beamte/ Ber.-Sold.	Selbst- ständige	Mit- helfende
Basis hochger. (in Tsd.)	725	404	263	5	42	2
Basis ungewichtet	1754	974	632	12	109	3
ZY010 Eigene RZSS (brutto)	725	699	772	(834)	681	/
ZY011 GRV insgesamt	722	699	766	(775)	680	/
ZY015 reine KLG	/	/	/	-	/	-
ZY016 GRV o. r. KLG	723	700	767	(775)	689	/
ZY012 BAV	(55)	/	/	-	-	-
ZY013 ZÖD	122	/	(123)	/	/	-
ZY014 BV	-	-	-	-	-	-
ZY110 Abgeleitete RZSS (brutto)	618	572	700	(1008)	502	/
ZY111 GRV	613	572	693	/	502	/
ZY112 BAV	/	/	/	-	-	-
ZY113 ZÖD	/	/	/	/	-	-
ZY114 BV	/	-	-	/	-	-
Eigene o. abgeleit. RZSS	1333	1262	1468	(1637)	1178	/
Eig. o. abgel. GRV	1325	1261	1455	(1151)	1176	/
Eigene u. abgeleit. RZSS	1339	1270	1471	/	1179	/
Eig. u. abgel. GRV	1333	1269	1458	/	1177	/
ZY020 Andere eigene Renten	394	(258)	(511)	/	/	/
ZY021 AdL	/	-	-	-	/	-
ZY022 BSV	/	-	/	-	-	-
ZY023 GUV	(320)	/	/	-	/	/
ZY024 KOV	/	/	/	-	-	-
ZY025/1,5 Andere son. R.	/	/	/	/	-	-
ZY027 Priv. Versicherung	(609)	/	/	-	/	-
ZY120 Andere abgeleit. Renten	348	(386)	(291)	-	(342)	-
ZY121 AdL	/	-	-	-	/	-
ZY122 BSV	/	-	-	-	/	-
ZY123 GUV	(512)	(565)	/	-	/	-
ZY124 KOV	259	(248)	(244)	-	/	-
ZY125 Sonstige Renten	/	/	/	-	-	-
ZY030 Eig. Renten (ZY010+ZY020)	732	702	788	(840)	688	/
ZY130 Abg. Renten (ZY110+ZY120)	626	581	705	(1008)	521	/
ZY035 Renten ins. (ZY030+ZY130)	1349	1275	1490	(1642)	1205	/

Persönliche und haushaltsbezogene Einkommen, Einkommenssummen, Abzüge und Nettoeinkommen - Anteil der Bezieher/innen

Teilgesamtheit: Witwen ab 65 Jahren (ohne Heimbewohner) - n e u e L ä n d e r (mit Ost-Berlin)

	+- LETZTE BERUFLICHE STELLUNG - V e r s t o r b e n e r E h e m a n n + +- ("Alle" einschl. nie erwerbstätig und K.A. zur beruflichen Stellung)-					
	Alle	Arbeiter	An- gestellte	Beamte/ Ber.-Sold.	Selbst- ständige	Mit- helfende
Basis hochger. (in Tsd.)	725	404	263	5	42	2
Basis ungewichtet	1754	974	632	12	109	3
ZY040 Erwerbs- und weitere persönliche Einkommen	1	0	2	-	1	[76]
dar.: ZY041+ZY042 Erwerbseink.	1	0	2	-	-	[76]
ZY043 Arbeitslosenunterst.	-	-	-	-	-	-
ZY050 Persönliches Brutto- einkommen (ZY035+ZY040)	100	100	100	(100)	100	[100]
ZY060 Haushaltsbez. Einkommen	28	23	34	(21)	46	[72]
dar.: ZY061 Wohngeld	1	1	0	-	2	-
ZY062a SH als HLU incl. GS	0	0	0	-	-	-
ZY061a ALG II	-	-	-	-	-	-
ZY063+ZY064 Altent./Unter.	0	0	0	-	2	[24]
ZY065 Vermietung/Verpacht.	2	2	2	-	7	-
ZY066 Zinsen	25	20	31	(21)	37	[72]
ZY070 Bruttoeinkommen der Person (ZY050+ZY060)	100	100	100	(100)	100	[100]
ZY080 Pers. Steuern/Sozialabg.	100	100	100	(100)	100	[100]
ZY081 Lohn-/Einkommenst.	17	7	32	(51)	11	[28]
ZY082 Beitr. KV	100	100	100	(100)	100	[100]
ZY083+ZY084 Beitr. GRV/ALV	-	-	-	-	-	-
ZY085 Beitr. Pflegevers.	100	100	100	(100)	100	[100]
ZY090 Nettoeinkommen der Person (ZY070./ZY080)	100	100	100	(100)	100	[100]
PY070 Bruttoeinkomm. d. Ehepart.	-	-	-	-	-	-
PY090 Nettoeinkomm. d. Ehepart.	-	-	-	-	-	-
HY070 Bruttoeink. d. Ehepaares/ Alleinsteh. (ZY070+PY070)	100	100	100	(100)	100	[100]
HY090 Nettoeink. d. Ehepaares/ Alleinsteh. (ZY090+PY090)	100	100	100	(100)	100	[100]
Wohnungseigentum/Mietfrei	39	43	29	(15)	64	[100]

Persönliche und haushaltsbezogene Einkommen, Einkommenssummen, Abzüge und Nettoeinkommen - Betrag je Bezieher/in

Teilgesamtheit: Witwen ab 65 Jahren (ohne Heimbewohner) - n e u e L ä n d e r (mit Ost-Berlin)

	+- LETZTE BERUFLICHE STELLUNG - V e r s t o r b e n e r E h e m a n n + +- ("Alle" einschl. nie erwerbstätig und K.A. zur beruflichen Stellung)-					
	Alle	Arbeiter	An- gestellte	Beamte/ Ber.-Sold.	Selbst- ständige	Mit- helfende
Basis hochger. (in Tsd.)	725	404	263	5	42	2
Basis ungewichtet	1754	974	632	12	109	3
ZY040 Erwerbs- und weitere persönliche Einkommen	(401)	/	(495)	-	/	/
dar.: ZY041+ZY042 Erwerbseink.	(446)	/	/	-	-	/
ZY043 Arbeitslosenunterst.	-	-	-	-	-	-
ZY050 Persönliches Brutto- einkommen (ZY035+ZY040)	1354	1276	1500	(1642)	1206	/
ZY060 Haushaltsbez. Einkommen	104	91	93	/	198	/
dar.: ZY061 Wohngeld	(78)	(89)	/	-	/	-
ZY062a SH als HLU	/	/	/	-	-	-
ZY069 Grundsicherung	-	-	-	-	-	-
ZY063+ZY064 Altent./Unter.	/	/	/	-	/	/
ZY065 Vermietung/Verpacht.	259	(175)	(121)	-	/	-
ZY066 Zinsen	80	68	89	/	86	/
ZY070 Bruttoeinkommen der Person (ZY050+ZY060)	1383	1295	1531	(1688)	1298	/
ZY080 Pers. Steuern/Sozialabg.	139	128	156	(215)	133	/
ZY081 Lohn-/Einkommenst.	29	16	27	/	(118)	/
ZY082 Beitr. KV	111	105	123	(127)	100	/
ZY083+ZY084 Beitr. GRV/ALV	-	-	-	-	-	-
ZY085 Beitr. Pflegevers.	23	22	25	(29)	20	/
ZY090 Nettoeinkommen der Person (ZY070./ZY080)	1244	1167	1375	(1473)	1165	/
PY070 Bruttoeinkomm. d. Ehepart.	-	-	-	-	-	-
PY090 Nettoeinkomm. d. Ehepart.	-	-	-	-	-	-
HY070 Bruttoeink. d. Ehepaares/ Alleinsteh. (ZY070+PY070)	1383	1295	1531	(1688)	1298	/
HY090 Nettoeink. d. Ehepaares/ Alleinsteh. (ZY090+PY090)	1244	1167	1375	(1473)	1165	/

Brutto-Einkommen aus Regel- und Zusatzsicherung (einschl. KLG) und aus anderen Renten - Anteil der Bezieher/innen

PROZENT SENKRECHT

Teilgesamtheit: Männer ab 55 Jahren (ohne Heimbewohner) - n e u e L ä n d e r (mit Ost-Berlin)

	Männer - Tätigkeitsniveau																Mit- hefende
	Arbeiter				Angestellte					Beamte, Berufssol.		Selbstständige					
	Alle Männer	Ange-lernt	Fach-arbeiter	Meister/Polier	Ange-lernt	Einf./Fachkr.	Mittl./Fachkr.	Gehob./Fachkr.	Hochq./leit.	Einf./Mittl.D.	Gehob./Höher.D.	Land-wirte	Hand-werker	Verkam./Freib.	Sonst./Freib.	Gewerbe-treib.	
Basis hochger. (in Tsd.)	2112	137	778	133	12	67	296	172	290	18	30	9	53	14	31	61	2
Basis ungewichtet	3963	242	1419	258	21	124	574	349	562	32	55	22	100	26	47	101	3
ZY010 Eigene RZSS (brutto)	72	76	71	80	(78)	60	75	80	80	64	47	(84)	58	(58)	35	40	[12]
ZY011 GRV insgesamt	71	76	71	80	(78)	59	75	80	80	40	28	(84)	58	(58)	35	40	[12]
ZY015 reine KLG	-	-	-	-	-	-	-	-	-	-	-	-	-	-	-	-	-
ZY016 GRV o.r. KLG	71	76	71	80	(78)	59	75	80	80	40	28	(84)	58	(58)	35	40	[12]
ZY012 BAV	2	-	1	2	-	1	2	3	3	-	-	-	-	-	-	-	-
ZY013 ZÖD	4	1	2	1	(6)	7	9	8	6	-	-	-	-	-	-	-	-
ZY014 BV	1	-	-	-	-	1	-	-	-	34	34	-	-	-	-	-	-
ZY110 Abgeleitete RZSS (brutto)	6	6	6	9	(19)	9	6	5	5	3	-	(23)	6	-	14	6	-
ZY111 GRV	6	6	6	9	(19)	9	6	5	5	3	-	(23)	6	-	14	6	-
ZY112 BAV	-	-	-	-	-	-	-	-	-	-	-	-	-	-	-	-	-
ZY113 ZÖD	-	-	-	-	-	-	-	-	-	-	-	-	-	-	-	-	-
ZY114 BV	-	-	-	-	-	-	-	-	-	-	-	-	-	-	-	-	-
Eigene o. abgeleit. RZSS	72	76	71	80	(78)	60	75	81	80	64	47	(84)	59	(58)	48	42	[12]
Eig. o. abgel. GRV	72	76	71	80	(78)	59	75	81	80	40	28	(84)	59	(58)	48	42	[12]
Eigene u. abgeleit. RZSS	6	6	5	9	(19)	9	6	5	5	3	-	(23)	5	-	2	4	-
Eig. u. abgel. GRV	6	6	5	9	(19)	9	6	5	5	3	-	(23)	5	-	2	4	-
ZY020 Andere eigene Renten	5	7	5	8	(7)	6	4	3	6	-	3	(18)	6	(15)	9	1	-
ZY021 AdL	0	-	0	-	-	-	-	0	0	-	-	(12)	-	-	-	-	-
ZY022 BSV	0	-	-	-	-	-	-	-	1	-	-	-	-	(10)	-	-	-
ZY023 GUV	3	6	4	5	(5)	3	2	1	2	-	2	-	2	-	6	1	-
ZY024 KOV	1	1	0	3	(2)	2	1	1	1	-	-	-	3	(1)	-	0	-
ZY025/1,5 Andere son. R.	0	0	0	-	-	-	-	0	0	-	-	(3)	1	-	2	-	-
ZY027 Priv. Versicherung	1	1	0	-	-	1	1	1	1	-	1	(3)	1	(4)	2	-	-
ZY120 Andere abgeleit. Renten	-	-	-	-	-	-	-	-	-	-	-	-	-	-	-	-	-
ZY121 AdL	-	-	-	-	-	-	-	-	-	-	-	-	-	-	-	-	-
ZY122 BSV	-	-	-	-	-	-	-	-	-	-	-	-	-	-	-	-	-
ZY123 GUV	-	-	-	-	-	-	-	-	-	-	-	-	-	-	-	-	-
ZY124 KOV	-	-	-	-	-	-	-	-	-	-	-	-	-	-	-	-	-
ZY125 Sonstige Renten	-	-	-	-	-	-	-	-	-	-	-	-	-	-	-	-	-
ZY030 Eig. Renten (ZY010+ZY020)	73	78	72	80	(78)	60	75	81	80	64	47	(84)	58	(62)	37	40	[12]
ZY130 Abg. Renten (ZY110+ZY120)	6	6	6	9	(19)	9	6	5	5	3	-	(23)	6	-	14	6	-
ZY035 Renten ins. (ZY030+ZY130)	73	78	72	80	(78)	60	75	81	81	64	47	(84)	59	(62)	50	42	[12]

* TNS INFRATEST SOZIALFORSCHUNG *

Brutto-Einkommen aus Regel- und Zusatzsicherung (einschl. KLG) und aus anderen Renten - Betrag je Bezieher/in

Teilgesamtheit: Männer ab 55 Jahren (ohne Heimbewohner) - n e u e L ä n d e r (mit Ost-Berlin)

	Männer - Tätigkeitsniveau																Mit- he- fende
	Arbeiter				Angestellte					Beamte, Berufssol.		Selbstständige					
	Alle Männer	Ange- lernt	Fach- arbeiter	Meister Polier	Ange- lernt	Einf. Fachkr.	Mittl. Fachkr.	Gehob. Fachkr.	Hochq./ leit.	Einf./ Mittl.D.	Gehob./ Höher.D.	Land- wirte	Hand- werker	Verkam. Freib.	Sonst. Freib.	Gewerbe treib.	
Basis hochger. (in Tsd.)	2112	137	778	133	12	67	296	172	290	18	30	9	53	14	31	61	2
Basis ungewichtet	3963	242	1419	258	21	124	574	349	562	32	55	22	100	26	47	101	3
ZY010 Eigene RZSS (brutto)	1162	949	1012	1121	(839)	1066	1254	1367	1456	(1637)	2126	(976)	855	(1191)	(1037)	946	/
ZY011 GRV insgesamt	1139	945	1008	1116	(830)	1050	1236	1345	1426	(1167)	(1213)	(976)	855	(1191)	(1037)	946	/
ZY015 reine KLG	-	-	-	-	-	-	-	-	-	-	-	-	-	-	-	-	-
ZY016 GRV o. r. KLG	1139	945	1008	1116	(830)	1050	1236	1345	1426	(1167)	(1213)	(976)	855	(1191)	(1037)	946	/
ZY012 BAV	232	-	(113)	/	-	/	(283)	/	(401)	-	-	-	-	-	-	-	-
ZY013 ZÖD	125	/	(68)	/	/	/	100	(134)	211	-	-	-	-	-	-	-	-
ZY014 BV	1836	-	-	-	-	/	-	-	(1703)	(1931)	-	-	-	-	-	-	-
ZY110 Abgeleitete RZSS (brutto)	293	(292)	320	(226)	/	(333)	257	(288)	(274)	/	-	/	/	-	/	/	-
ZY111 GRV	293	(292)	320	(226)	/	(333)	257	(288)	(274)	/	-	/	/	-	/	/	-
ZY112 BAV	-	-	-	-	-	-	-	-	-	-	-	-	-	-	-	-	-
ZY113 ZÖD	-	-	-	-	-	-	-	-	-	-	-	-	-	-	-	-	-
ZY114 BV	-	-	-	-	-	-	-	-	-	-	-	-	-	-	-	-	-
Eigene o. abgeleit. RZSS	1177	973	1029	1145	(937)	1115	1274	1374	1467	(1639)	2126	(1086)	874	(1191)	(845)	940	/
Eig. o. abgel. GRV	1154	969	1026	1141	(928)	1100	1257	1353	1438	(1170)	(1213)	(1086)	874	(1191)	(845)	940	/
Eigene u. abgeleit. RZSS	1413	(1403)	1344	(1270)	/	(1349)	1499	(1649)	(1678)	/	-	/	/	-	/	/	-
Eig. u. abgel. GRV	1409	(1403)	1340	(1268)	/	(1345)	1488	(1641)	(1675)	/	-	/	/	-	/	/	-
ZY020 Andere eigene Renten	352	(317)	341	(306)	/	(318)	334	(249)	402	-	/	/	(351)	/	/	/	-
ZY021 AdL	/	-	/	-	-	-	-	/	/	-	-	/	-	-	-	-	-
ZY022 BSV	/	-	-	-	-	-	-	-	/	-	-	-	-	/	-	-	-
ZY023 GUV	356	(325)	356	(316)	/	/	(398)	/	(363)	-	/	-	/	-	/	/	-
ZY024 KOV	277	/	(218)	(222)	/	/	(310)	/	(248)	-	-	-	/	-	/	/	-
ZY025/1,5 Andere son. R.	/	/	/	-	-	-	-	/	/	-	-	/	/	-	/	-	-
ZY027 Priv. Versicherung	(218)	/	/	-	-	/	/	/	/	-	/	/	/	/	/	-	-
ZY120 Andere abgeleit. Renten	-	-	-	-	-	-	-	-	-	-	-	-	-	-	-	-	-
ZY121 AdL	-	-	-	-	-	-	-	-	-	-	-	-	-	-	-	-	-
ZY122 BSV	-	-	-	-	-	-	-	-	-	-	-	-	-	-	-	-	-
ZY123 GUV	-	-	-	-	-	-	-	-	-	-	-	-	-	-	-	-	-
ZY124 KOV	-	-	-	-	-	-	-	-	-	-	-	-	-	-	-	-	-
ZY125 Sonstige Renten	-	-	-	-	-	-	-	-	-	-	-	-	-	-	-	-	-
ZY030 Eig. Renten (ZY010+ZY020)	1175	951	1019	1139	(860)	1097	1268	1367	1482	(1637)	2139	(993)	893	(1349)	(1087)	956	/
ZY130 Abg. Renten (ZY110+ZY120)	293	(292)	320	(226)	/	(333)	257	(288)	(274)	/	-	/	/	-	/	/	-
ZY035 Renten ins. (ZY030+ZY130)	1190	974	1036	1164	(958)	1145	1288	1374	1493	(1639)	2139	(1103)	911	(1349)	(890)	950	/

* TNS INFRATEST SOZIALFORSCHUNG *

Persönliche und haushaltsbezogene Einkommen, Einkommenssummen, Abzüge und Nettoeinkommen - Anteil der Bezieher/innen

Teilgesamtheit: Männer ab 55 Jahren (ohne Heimbewohner) - n e u e L ä n d e r (mit Ost-Berlin)

	Männer - Tätigkeitsniveau																
	Arbeiter				Angestellte					Beamte, Berufssol.		Selbstständige					Mit- he- fende
	Alle Männer	Ange- lernt	Fach- arbeiter	Meister Polier	Ange- lernt	Einf. Fachkr.	Mittl. Fachkr.	Gehob. Fachkr.	Hochq./ leit.	Einf./ Mittl.D.	Gehob./ Höher.D.	Land- wirte	Hand- werker	Verkam. Freib.	Sonst. Freib.	Gewerbe treib.	
Basis hochger. (in Tsd.)	2112	137	778	133	12	67	296	172	290	18	30	9	53	14	31	61	2
Basis ungewichtet	3963	242	1419	258	21	124	574	349	562	32	55	22	100	26	47	101	3
ZY040 Erwerbs- und weitere persönliche Einkommen	26	17	23	16	(22)	36	26	22	22	40	57	(20)	45	(38)	66	55	[88]
dar.: ZY041+ZY042 Erwerbseink.	23	14	20	13	(22)	31	23	20	21	40	57	(13)	45	(38)	66	54	[88]
ZY043 Arbeitslosenunterst.	2	2	3	3	(6)	4	3	3	1	-	-	(7)	1	-	-	1	-
ZY050 Persönliches Brutto- einkommen (ZY035+ZY040)	95	93	92	93	(95)	94	98	99	98	100	100	(100)	96	(92)	91	90	[100]
ZY060 Haushaltsbez. Einkommen	43	33	36	38	(21)	45	44	52	55	33	49	(59)	43	(66)	56	51	[43]
dar.: ZY061 Wohngeld	1	2	1	-	-	0	0	0	0	-	-	-	-	-	7	-	-
ZY062a SH als HLU incl. GS	1	5	0	1	-	1	-	-	0	-	-	-	1	-	2	-	-
ZY061a ALG II	6	10	9	7	(5)	9	1	1	2	-	-	-	2	-	13	13	[43]
ZY063+ZY064 Altent./Unter.	0	-	0	-	-	-	-	-	-	-	-	(7)	-	-	-	-	-
ZY065 Vermietung/Verpacht.	7	2	4	7	(13)	5	7	11	8	-	3	(11)	18	(36)	14	15	-
ZY066 Zinsen	30	12	23	25	(3)	27	37	43	48	31	45	(44)	23	(52)	21	27	-
ZY070 Bruttoeinkommen der Person (ZY050+ZY060)	99	100	99	100	(100)	99	99	100	100	100	100	(100)	99	(95)	100	100	[100]
ZY080 Pers. Steuern/Sozialabg.	91	88	88	88	(89)	87	94	97	97	100	100	(93)	94	(95)	88	84	[57]
ZY081 Lohn-/Einkommenst.	24	11	17	13	(16)	38	26	29	32	64	82	(19)	33	(53)	54	41	-
ZY082 Beitr. KV	90	88	87	88	(89)	87	94	96	96	94	95	(93)	91	(91)	86	83	[57]
ZY083+ZY084 Beitr. GRV/ALV	15	11	17	10	(11)	27	19	16	16	-	-	-	-	-	-	-	-
ZY085 Beitr. Pflegevers.	91	88	87	88	(89)	87	94	96	96	100	100	(93)	94	(95)	86	79	[57]
ZY090 Nettoeinkommen der Person (ZY070./ZY080)	99	100	99	100	(100)	99	99	100	99	100	100	(100)	99	(95)	100	99	[100]
PY070 Bruttoeinkomm. d. Ehepart.	75	60	74	80	(49)	76	77	78	80	77	85	(65)	75	(74)	66	78	[56]
PY090 Nettoeinkomm. d. Ehepart.	75	60	74	80	(49)	76	77	78	80	77	84	(65)	73	(74)	66	78	[56]
HY070 Bruttoeink. d. Ehepaares/ Alleinsteh. (ZY070+PY070)	100	100	100	100	(100)	100	100	100	100	100	100	(100)	100	(100)	100	100	[100]
HY090 Nettoeink. d. Ehepaares/ Alleinsteh. (ZY090+PY090)	100	100	100	100	(100)	100	100	100	99	100	100	(100)	100	(100)	100	100	[100]
Wohnungseigentum/Mietfrei	49	37	49	50	(52)	43	44	46	49	50	60	(98)	71	(71)	55	66	[100]

* TNS INFRATEST SOZIALFORSCHUNG *

Persönliche und haushaltsbezogene Einkommen, Einkommenssummen, Abzüge und Nettoeinkommen - Betrag je Bezieher/in

Teilgesamtheit: Männer ab 55 Jahren (ohne Heimbewohner) - n e u e L ä n d e r (mit Ost-Berlin)

	Männer - Tätigkeitsniveau																
	Arbeiter				Angestellte					Beamte, Berufssol.		Selbstständige					Mit- fende
	Alle Männer	Ange- lernt	Fach- arbeiter	Meister Polier	Ange- lernt	Einf. Fachkr.	Mittl. Fachkr.	Gehob. Fachkr.	Hochq./ leit.	Einf./ Mittl.D.	Gehob./ Höher.D.	Land- wirte	Hand- werker	Verkam. Freib.	Sonst. Freib.	Gewerbe treib.	
Basis hochger. (in Tsd.)	2112	137	778	133	12	67	296	172	290	18	30	9	53	14	31	61	2
Basis ungewichtet	3963	242	1419	258	21	124	574	349	562	32	55	22	100	26	47	101	3
ZY040 Erwerbs- und weitere persönliche Einkommen	1792	1171	1352	1542	/	1397	1877	2359	2823	/	(3536)	/	1505	/	(1553)	1552	/
dar.: ZY041+ZY042 Erwerbseink.	1904	(1304)	1476	(1730)	/	1471	1990	2420	2895	/	(3536)	/	1498	/	(1553)	1573	/
ZY043 Arbeitslosenunterst.	847	/	759	/	/	/	(969)	/	/	-	-	/	/	-	-	/	-
ZY050 Persönliches Brutto- einkommen (ZY035+ZY040)	1405	1036	1154	1272	(995)	1251	1497	1646	1862	1986	3028	(1160)	1268	(2442)	1615	1393	/
ZY060 Haushaltsbez. Einkommen	159	181	157	161	/	128	135	127	127	(73)	(92)	(164)	251	(600)	(279)	291	/
dar.: ZY061 Wohngeld	(45)	/	/	-	-	/	/	/	/	-	-	-	-	-	/	-	-
ZY062a SH als HLU	(210)	(169)	/	/	-	/	-	-	/	-	-	-	/	-	/	-	-
ZY069 Grundsicherung	-	-	-	-	-	-	-	-	-	-	-	-	-	-	-	-	-
ZY063+ZY064 Altent./Unter.	/	-	/	-	-	-	-	-	-	-	-	/	-	-	-	-	-
ZY065 Vermietung/Verpacht.	211	/	143	(100)	/	/	231	192	160	-	/	/	(280)	/	/	(391)	-
ZY066 Zinsen	80	51	49	93	/	48	91	81	96	(66)	(42)	(87)	(196)	(208)	(228)	89	-
ZY070 Bruttoeinkommen der Person (ZY050+ZY060)	1408	1025	1133	1249	(995)	1251	1532	1702	1895	2010	3073	(1257)	1338	(2785)	1629	1395	/
ZY080 Pers. Steuern/Sozialabg.	250	134	176	178	(126)	238	274	293	362	333	687	(130)	280	(743)	407	360	/
ZY081 Lohn-/Einkommenst.	264	(76)	133	(192)	/	129	254	282	386	(252)	540	/	(302)	(852)	(287)	379	-
ZY082 Beitr. KV	119	86	96	104	(81)	106	124	133	145	163	235	(94)	162	(245)	212	152	/
ZY083+ZY084 Beitr. GRV/ALV	256	(185)	201	(254)	/	(192)	282	331	391	-	-	-	-	-	-	-	-
ZY085 Beitr. Pflegevers.	21	16	17	20	(15)	17	22	24	27	19	22	(18)	20	(35)	28	25	/
ZY090 Nettoeinkommen der Person (ZY070./ZY080)	1181	906	977	1091	(883)	1042	1272	1418	1557	1677	2386	(1135)	1071	(2042)	1270	1101	/
PY070 Bruttoeinkomm. d. Ehepart.	1035	749	877	861	(1077)	1201	1080	1158	1235	(1149)	1658	(861)	967	(1773)	2014	1304	/
PY090 Nettoeinkomm. d. Ehepart.	844	656	739	739	(884)	930	878	945	985	(856)	1161	(768)	803	(1287)	1477	996	/
HY070 Bruttoeink. d. Ehepaares/ Alleinsteh. (ZY070+PY070)	2177	1471	1774	1932	(1526)	2156	2355	2603	2883	2896	4486	(1816)	2046	(3949)	2965	2415	/
HY090 Nettoeink. d. Ehepaares/ Alleinsteh. (ZY090+PY090)	1807	1297	1517	1676	(1319)	1742	1939	2153	2351	2337	3360	(1634)	1647	(2886)	2250	1872	/

Brutto-Einkommen aus Regel- und Zusatzsicherung (einschl. KLG) und aus anderen Renten - Anteil der Bezieher/innen

Teilgesamtheit: Frauen ab 55 Jahren (ohne Heimbewohner) - n e u e L ä n d e r (mit Ost-Berlin)

	Frauen - Tätigkeitsniveau																	Mit- he- fende
	Arbeiter				Angestellte					Beamte, Berufssol.		Selbstständige						
	Alle Frauen	Ange- lernt	Fach- arbeiter	Meister Polier	Ange- lernt	Einf. Fachkr.	Mittl. Fachkr.	Gehob. Fachkr.	Hochq./ leit.	Einf./ Mittl.D.	Gehob./ Höher.D.	Land- wirte	Hand- werker	Verkam. Freib.	Sonst. Freib.	Gewerbe- treib.		
Basis hochger. (in Tsd.)	2659	449	582	22	90	433	665	156	113	3	14	3	14	14	14	34	32	
Basis ungewichtet	5862	1073	1226	52	214	948	1429	339	245	5	28	7	30	25	24	69	89	
ZY010 Eigene RZSS (brutto)	79	89	78	79	84	77	79	76	75	[32]	(30)	[55]	51	(57)	(68)	58	89	
ZY011 GRV insgesamt	79	89	78	79	84	77	79	76	75	[32]	(12)	[55]	51	(57)	(68)	58	89	
ZY015 reine KLG	0	0	-	-	-	-	-	-	-	-	-	-	-	-	-	-	2	
ZY016 GRV o.r. KLG	79	89	78	79	84	77	79	76	75	[32]	(12)	[55]	51	(57)	(68)	58	87	
ZY012 BAV	1	0	0	-	1	1	1	1	1	-	-	-	-	-	-	2	-	
ZY013 ZÖD	4	1	0	-	0	4	9	12	9	[17]	(2)	-	-	-	-	-	-	
ZY014 BV	0	-	-	-	-	-	-	-	-	-	(20)	-	-	-	-	-	-	
ZY110 Abgeleitete RZSS (brutto)	30	45	31	30	36	30	23	23	24	[31]	(7)	[55]	27	(10)	(13)	25	42	
ZY111 GRV	30	45	31	30	36	30	23	23	24	[31]	(4)	[55]	27	(10)	(13)	25	42	
ZY112 BAV	0	0	0	-	-	0	0	1	-	-	-	-	-	-	-	-	-	
ZY113 ZÖD	0	-	0	-	-	0	0	0	-	-	-	-	-	-	-	-	-	
ZY114 BV	0	0	-	-	-	0	0	-	-	-	(3)	-	-	-	(3)	-	-	
Eigene o. abgeleit. RZSS	81	90	81	81	85	80	80	78	76	[63]	(37)	[55]	51	(57)	(74)	58	89	
Eig. o. abgel. GRV	81	90	81	81	85	80	80	78	76	[63]	(17)	[55]	51	(57)	(74)	58	89	
Eigene u. abgeleit. RZSS	29	44	28	28	35	27	22	21	24	-	-	[55]	27	(10)	(7)	25	42	
Eig. u. abgel. GRV	29	44	28	28	35	27	22	21	24	-	-	[55]	27	(10)	(7)	25	42	
ZY020 Andere eigene Renten	2	1	1	2	1	2	2	2	2	-	-	[17]	4	(19)	(6)	3	4	
ZY021 AdL	0	-	0	-	-	-	-	-	-	-	-	[17]	-	-	-	-	2	
ZY022 BSV	0	-	-	-	-	-	-	-	0	-	-	-	-	(19)	-	-	-	
ZY023 GUV	1	1	0	-	1	1	1	2	1	-	-	-	4	-	-	3	-	
ZY024 KOV	0	0	0	-	0	0	0	-	0	-	-	-	-	-	(6)	-	-	
ZY025/1,5 Andere son. R.	0	0	0	2	-	0	0	-	-	-	-	-	-	-	-	-	1	
ZY027 Priv. Versicherung	0	0	0	-	-	0	1	-	0	-	-	-	4	-	-	-	2	
ZY120 Andere abgeleit. Renten	1	1	0	2	1	1	0	1	0	-	-	[17]	-	-	-	2	3	
ZY121 AdL	0	-	-	-	-	-	0	-	-	-	-	[17]	-	-	-	-	2	
ZY122 BSV	0	-	-	-	-	-	-	0	-	-	-	-	-	-	-	-	-	
ZY123 GUV	0	1	0	-	1	0	0	0	-	-	-	-	-	-	-	1	-	
ZY124 KOV	0	1	0	2	0	1	0	0	0	-	-	-	-	-	-	1	1	
ZY125 Sonstige Renten	0	-	-	-	-	0	0	-	-	-	-	-	-	-	-	-	-	
ZY030 Eig. Renten (ZY010+ZY020)	79	89	78	79	84	77	79	77	75	[32]	(30)	[72]	51	(57)	(68)	59	89	
ZY130 Abg. Renten (ZY110+ZY120)	31	45	31	30	36	30	24	23	24	[31]	(7)	[72]	27	(10)	(13)	25	43	
ZY035 Renten ins. (ZY030+ZY130)	81	90	81	81	85	80	80	78	76	[63]	(37)	[72]	51	(57)	(74)	59	90	

Brutto-Einkommen aus Regel- und Zusatzsicherung (einschl. KLG) und aus anderen Renten - Betrag je Bezieher/in

Teilgesamtheit: Frauen ab 55 Jahren (ohne Heimbewohner) - n e u e L ä n d e r (mit Ost-Berlin)

	Frauen - Tätigkeitsniveau																Mit- fende
	Arbeiter				Angestellte					Beamte, Berufssol.		Selbstständige					
	Alle Frauen	Ange- lernt	Fach- arbeiter	Meister Polier	Ange- lernt	Einf. Fachkr.	Mittl. Fachkr.	Gehob. Fachkr.	Hochq./ leit.	Einf./ Mittl.D.	Gehob./ Höher.D.	Land- wirte	Hand- werker	Verkam. Freib.	Sonst. Freib.	Gewerbe treib.	
Basis hochger. (in Tsd.)	2659	449	582	22	90	433	665	156	113	3	14	3	14	14	14	34	32
Basis ungewichtet	5862	1073	1226	52	214	948	1429	339	245	5	28	7	30	25	24	69	89
ZY010 Eigene RZSS (brutto)	773	623	704	792	599	716	887	1040	1151	/	(2292)	/	(675)	(1128)	(894)	761	532
ZY011 GRV insgesamt	764	622	704	792	598	711	875	1025	1129	/	/	/	(675)	(1128)	(894)	754	532
ZY015 reine KLG	/	/	-	-	-	-	-	-	-	/	/	-	-	-	-	-	/
ZY016 GRV o. r. KLG	764	623	704	792	598	711	875	1025	1129	/	/	/	(675)	(1128)	(894)	754	542
ZY012 BAV	81	/	/	-	/	/	(92)	/	/	-	-	-	-	-	-	/	-
ZY013 ZÖD	102	/	/	-	/	79	95	100	(155)	/	/	-	-	-	-	-	-
ZY014 BV	/	-	-	-	-	-	-	-	-	-	/	-	-	-	-	-	-
ZY110 Abgeleitete RZSS (brutto)	610	586	587	(606)	616	653	640	628	574	/	/	/	/	/	/	(477)	562
ZY111 GRV	603	584	584	(606)	616	647	626	623	574	/	/	/	/	/	/	(477)	562
ZY112 BAV	/	/	/	-	-	/	/	/	-	-	-	-	-	-	-	-	-
ZY113 ZÖD	/	-	/	-	-	/	/	/	-	-	-	-	-	-	-	-	-
ZY114 BV	/	/	-	-	-	/	/	-	-	-	/	-	-	-	/	-	-
Eigene o. abgeleit. RZSS	984	913	904	999	854	932	1060	1205	1323	/	(2079)	/	(981)	(1224)	(960)	966	796
Eig. o. abgel. GRV	973	910	902	999	853	925	1044	1189	1301	/	/	/	(981)	(1224)	(877)	960	796
Eigene u. abgeleit. RZSS	1339	1190	1318	(1369)	1197	1354	1503	1636	1698	-	-	/	/	/	/	(1215)	1047
Eig. u. abgel. GRV	1332	1188	1314	(1369)	1197	1346	1482	1624	1694	-	-	/	/	/	/	(1215)	1047
ZY020 Andere eigene Renten	335	(275)	/	/	/	(266)	(460)	/	/	-	-	/	/	/	/	/	/
ZY021 AdL	/	-	/	-	-	-	-	-	-	-	-	/	-	-	-	-	/
ZY022 BSV	/	-	-	-	-	-	-	-	/	-	-	-	-	/	-	-	-
ZY023 GUV	299	/	/	-	/	(257)	(343)	/	/	-	-	-	-	-	-	/	-
ZY024 KOV	/	/	/	-	/	/	/	-	/	-	-	-	-	-	/	-	-
ZY025/1,5 Andere son. R.	/	/	/	/	-	/	/	-	-	-	-	-	-	-	-	-	/
ZY027 Priv. Versicherung	(411)	/	/	-	-	/	(809)	-	/	-	-	-	/	-	-	-	/
ZY120 Andere abgeleit. Renten	345	(367)	/	/	/	/	/	/	/	-	-	/	-	-	-	/	/
ZY121 AdL	/	-	-	-	-	-	-	-	-	-	-	/	-	-	-	-	/
ZY122 BSV	/	-	-	-	-	-	-	/	-	-	-	-	-	-	-	-	-
ZY123 GUV	(487)	/	/	-	/	/	/	/	/	-	-	-	-	-	-	/	-
ZY124 KOV	259	(238)	/	/	/	/	/	/	/	-	/	-	-	-	-	/	/
ZY125 Sonstige Renten	/	-	-	-	-	/	/	-	-	-	-	-	-	-	-	-	-
ZY030 Eig. Renten (ZY010+ZY020)	778	626	705	797	602	720	897	1039	1162	/	(2292)	/	(713)	(1311)	(905)	750	540
ZY130 Abg. Renten (ZY110+ZY120)	617	595	592	(623)	628	663	642	638	575	/	/	/	/	/	/	(502)	574
ZY035 Renten ins. (ZY030+ZY130)	993	921	907	1011	862	940	1071	1218	1334	/	(2079)	/	(1018)	(1406)	(970)	962	808

* TNS INFRATEST SOZIALFORSCHUNG *

Persönliche und haushaltsbezogene Einkommen, Einkommenssummen, Abzüge und Nettoeinkommen - Anteil der Bezieher/innen

PROZENT SENKRECHT

Teilgesamtheit: Frauen ab 55 Jahren (ohne Heimbewohner) - n e u e L ä n d e r (mit Ost-Berlin)

	Frauen - Tätigkeitsniveau																	Mit- he- fende
	Arbeiter				Angestellte					Beamte, Berufssol.		Selbstständige						
	Alle Frauen	Ange- lernt	Fach- arbeiter	Meister Polier	Ange- lernt	Einf. Fachkr.	Mittl. Fachkr.	Gehob. Fachkr.	Hochq./ leit.	Einf./ Mittl.D.	Gehob./ Höher.D.	Land- wirte	Hand- werker	Verkam. Freib.	Sonst. Freib.	Gewerbe treib.		
Basis hochger. (in Tsd.)	2659	449	582	22	90	433	665	156	113	3	14	3	14	14	14	34	32	
Basis ungewichtet	5862	1073	1226	52	214	948	1429	339	245	5	28	7	30	25	24	69	89	
ZY040 Erwerbs- und weitere persönliche Einkommen	18	8	15	14	12	20	20	22	23	[68]	(71)	[28]	45	(52)	(39)	37	12	
dar.: ZY041+ZY042 Erwerbseink.	15	7	13	9	10	17	17	20	22	[68]	(71)	[28]	45	(52)	(39)	37	10	
ZY043 Arbeitslosenunterst.	2	1	2	5	1	1	2	2	1	-	(4)	-	-	-	-	-	-	
ZY050 Persönliches Brutto- einkommen (ZY035+ZY040)	95	96	93	95	96	95	97	97	97	[100]	(100)	[100]	88	(100)	(93)	87	97	
ZY060 Haushaltsbez. Einkommen	39	28	33	33	38	40	44	46	50	-	(58)	[37]	74	(84)	(46)	28	53	
dar.: ZY061 Wohngeld	2	4	2	2	4	2	2	0	1	-	-	-	4	-	(6)	-	2	
ZY062a SH als HLU incl. GS	1	1	1	-	2	1	0	1	1	-	-	-	-	-	(3)	-	1	
ZY061a ALG II	3	3	6	4	6	3	2	2	2	-	-	-	10	-	-	7	3	
ZY063+ZY064 Altent./Unter.	0	0	0	-	1	0	1	0	-	-	-	-	-	-	-	1	2	
ZY065 Vermietung/Verpacht.	5	2	4	6	5	5	5	9	7	-	(13)	-	13	(31)	(4)	13	9	
ZY066 Zinsen	29	19	22	20	22	30	37	36	41	-	(45)	[26]	49	(72)	(27)	13	43	
ZY070 Bruttoeinkommen der Person (ZY050+ZY060)	99	99	98	97	98	99	99	100	100	[100]	(100)	[100]	96	(100)	(93)	89	100	
ZY080 Pers. Steuern/Sozialabg.	92	94	88	88	89	93	95	95	96	[100]	(100)	[88]	88	(100)	(93)	82	91	
ZY081 Lohn-/Einkommenst.	18	5	11	18	6	20	25	35	39	[68]	(93)	-	31	(85)	(27)	25	7	
ZY082 Beitr. KV	92	93	88	88	88	92	94	95	96	[69]	(100)	[88]	88	(100)	(93)	79	91	
ZY083+ZY084 Beitr. GRV/ALV	11	4	8	9	4	13	15	19	21	-	-	-	-	-	-	-	-	
ZY085 Beitr. Pflegevers.	92	94	88	88	88	93	94	95	96	[100]	(100)	[88]	88	(100)	(93)	79	91	
ZY090 Nettoeinkommen der Person (ZY070./ZY080)	99	99	98	97	98	99	99	100	100	[100]	(100)	[100]	96	(100)	(93)	89	100	
PY070 Bruttoeinkomm. d. Ehepart.	54	41	57	54	47	56	59	56	49	[31]	(60)	[28]	66	(73)	(48)	53	54	
PY090 Nettoeinkomm. d. Ehepart.	54	41	57	54	47	56	59	56	48	[31]	(60)	[28]	66	(73)	(48)	53	54	
HY070 Bruttoeink. d. Ehepaares/ Alleinsteh. (ZY070+PY070)	100	100	100	100	100	100	100	100	100	[100]	(100)	[100]	100	(100)	(100)	99	100	
HY090 Nettoeink. d. Ehepaares/ Alleinsteh. (ZY090+PY090)	100	100	100	100	100	100	100	100	100	[100]	(100)	[100]	100	(100)	(100)	99	100	
Wohnungseigentum/Mietfrei	43	42	44	49	39	40	41	42	42	[31]	(74)	[100]	66	(81)	(56)	69	66	

* TNS INFRATEST SOZIALFORSCHUNG *

Persönliche und haushaltsbezogene Einkommen, Einkommenssummen, Abzüge und Nettoeinkommen - Betrag je Bezieher/in

Teilgesamtheit: Frauen ab 55 Jahren (ohne Heimbewohner) - n e u e L ä n d e r (mit Ost-Berlin)

	Frauen - Tätigkeitsniveau																Mit- hef- ende
	Arbeiter				Angestellte					Beamte, Berufssol.		Selbstständige					
	Alle Frauen	Ange- lernt	Fach- arbeiter	Meister Polier	Ange- lernt	Einf. Fachkr.	Mittl. Fachkr.	Gehob. Fachkr.	Hochq./ leit.	Einf./ Mittl.D.	Gehob./ Höher.D.	Land- wirte	Hand- werker	Verkam. Freib.	Sonst. Freib.	Gewerbe treib.	
Basis hochger. (in Tsd.)	2659	449	582	22	90	433	665	156	113	3	14	3	14	14	14	34	32
Basis ungewichtet	5862	1073	1226	52	214	948	1429	339	245	5	28	7	30	25	24	69	89
ZY040 Erwerbs- und weitere persönliche Einkommen	1392	709	860	/	(642)	1105	1580	2116	2710	/	(2903)	/	(1567)	(3893)	/	(868)	/
dar.: ZY041+ZY042 Erwerbseink.	1505	758	921	/	(699)	1192	1703	2309	2818	/	(2846)	/	(1567)	(3893)	/	(859)	/
ZY043 Arbeitslosenunterst.	677	/	(525)	/	/	/	(816)	/	/	-	/	-	-	-	-	-	-
ZY050 Persönliches Brutto- einkommen (ZY035+ZY040)	1102	921	932	1010	846	1020	1215	1465	1689	/	(2828)	/	(1389)	(2807)	(1243)	1021	778
ZY060 Haushaltsbez. Einkommen	138	110	140	(270)	178	139	113	152	140	-	(174)	/	(307)	(305)	(114)	(336)	168
dar.: ZY061 Wohngeld	60	57	(73)	/	(55)	(60)	55	/	/	-	-	-	/	-	/	-	/
ZY062a SH als HLU	249	/	(168)	-	/	(287)	/	/	/	-	-	-	-	-	/	-	/
ZY069 Grundsicherung	-	-	-	-	-	-	-	-	-	-	-	-	-	-	-	-	-
ZY063+ZY064 Altent./Unter.	(280)	/	/	-	/	/	/	/	/	-	-	-	-	-	/	/	/
ZY065 Vermietung/Verpacht.	190	(140)	162	/	(213)	190	145	(157)	(216)	-	/	-	/	/	/	/	/
ZY066 Zinsen	82	50	64	(268)	101	85	76	111	101	-	(153)	/	(49)	(216)	/	(136)	113
ZY070 Bruttoeinkommen der Person (ZY050+ZY060)	1118	925	929	1077	895	1037	1234	1491	1723	/	(2928)	/	(1513)	(3064)	(1300)	1107	844
ZY080 Pers. Steuern/Sozialabg.	169	100	116	144	99	146	196	284	361	/	(767)	/	(335)	(826)	(225)	163	92
ZY081 Lohn-/Einkommenst.	176	58	69	/	(96)	96	162	232	319	/	(516)	-	/	(618)	/	(128)	/
ZY082 Beitr. KV	93	77	79	86	73	86	100	121	135	/	(264)	/	(180)	(262)	(136)	110	74
ZY083+ZY084 Beitr. GRV/ALV	210	124	148	/	/	171	233	291	333	-	-	-	-	-	-	-	-
ZY085 Beitr. Pflegevers.	17	15	15	17	14	16	18	21	24	/	(22)	/	(21)	(36)	(24)	20	14
ZY090 Nettoeinkommen der Person (ZY070./ZY080)	960	831	824	946	806	901	1048	1221	1376	/	(2161)	/	(1205)	(2238)	(1075)	955	761
PY070 Bruttoeinkomm. d. Ehepart.	1405	1175	1199	(1577)	1260	1408	1509	1828	1611	/	(2379)	/	(1264)	(2583)	(2290)	1638	1223
PY090 Nettoeinkomm. d. Ehepart.	1194	1032	1049	(1275)	1116	1218	1267	1489	1324	/	(1727)	/	(1090)	(1958)	(1680)	1265	1085
HY070 Bruttoeink. d. Ehepaares/ Alleinsteh. (ZY070+PY070)	1857	1400	1591	1894	1472	1816	2115	2517	2499	/	(4367)	/	2280	(4950)	(2303)	1882	1510
HY090 Nettoeink. d. Ehepaares/ Alleinsteh. (ZY090+PY090)	1588	1248	1403	1605	1316	1573	1787	2057	2008	/	(3205)	/	1870	(3668)	(1803)	1544	1352

Brutto-Einkommen aus Regel- und Zusatzsicherung (einschl. KLG) und aus anderen Renten - Anteil der Bezieher/innen

Teilgesamtheit: Frauen ab 55 Jahren - ohne reine KLG (ohne Heimbewohner) - neue Länder (mit Ost-Berlin)

	Frauen - Tätigkeitsniveau																Mit- hele-
	Arbeiter				Angestellte					Beamte, Berufssol.		Selbstständige				Mit- hele-	
	Alle Frauen	Ange- lernt	Fach- arbeiter	Meister Polier	Ange- lernt	Einf. Fachkr.	Mittl. Fachkr.	Gehob. Fachkr.	Hochq./ leit.	Einf./ Mittl.D.	Gehob./ Höher.D.	Land- wirte	Hand- werker	Verkam. Freib.	Sonst. Freib.		
Basis hochger. (in Tsd.)	2657	448	582	22	90	433	665	156	113	3	14	3	14	14	14	34	32
Basis ungewichtet	5856	1071	1226	52	214	948	1429	339	245	5	28	7	30	25	24	69	87
ZY010 Eigene RZSS (brutto)	79	89	78	79	84	77	79	76	75	[32]	(30)	[55]	51	(57)	(68)	58	89
ZY011 GRV insgesamt	79	89	78	79	84	77	79	76	75	[32]	(12)	[55]	51	(57)	(68)	58	89
ZY015 reine KLG	-	-	-	-	-	-	-	-	-	-	-	-	-	-	-	-	-
ZY016 GRV o.r. KLG	79	89	78	79	84	77	79	76	75	[32]	(12)	[55]	51	(57)	(68)	58	89
ZY012 BAV	1	0	0	-	1	1	1	1	1	-	-	-	-	-	-	2	-
ZY013 ZÖD	4	1	0	-	0	4	9	12	9	[17]	(2)	-	-	-	-	-	-
ZY014 BV	0	-	-	-	-	-	-	-	-	-	(20)	-	-	-	-	-	-
ZY110 Abgeleitete RZSS (brutto)	30	45	31	30	36	30	23	23	24	[31]	(7)	[55]	27	(10)	(13)	25	41
ZY111 GRV	30	45	31	30	36	30	23	23	24	[31]	(4)	[55]	27	(10)	(13)	25	41
ZY112 BAV	0	0	0	-	-	0	0	1	-	-	-	-	-	-	-	-	-
ZY113 ZÖD	0	-	0	-	-	0	0	0	-	-	-	-	-	-	-	-	-
ZY114 BV	0	0	-	-	-	0	0	-	-	-	(3)	-	-	-	(3)	-	-
Eigene o. abgeleit. RZSS	81	90	81	81	85	80	80	78	76	[63]	(37)	[55]	51	(57)	(74)	58	89
Eig. o. abgel. GRV	81	90	81	81	85	80	80	78	76	[63]	(17)	[55]	51	(57)	(74)	58	89
Eigene u. abgeleit. RZSS	29	44	28	28	35	27	22	21	24	-	-	[55]	27	(10)	(7)	25	41
Eig. u. abgel. GRV	29	44	28	28	35	27	22	21	24	-	-	[55]	27	(10)	(7)	25	41
ZY020 Andere eigene Renten	2	1	1	2	1	2	2	2	2	-	-	[17]	4	(19)	(6)	3	4
ZY021 AdL	0	-	0	-	-	-	-	-	-	-	-	[17]	-	-	-	-	2
ZY022 BSV	0	-	-	-	-	-	-	-	0	-	-	-	-	(19)	-	-	-
ZY023 GUV	1	1	0	-	1	1	1	2	1	-	-	-	4	-	-	3	-
ZY024 KOV	0	0	0	-	0	0	0	-	0	-	-	-	-	-	(6)	-	-
ZY025/1,5 Andere son. R.	0	0	0	2	-	0	0	-	-	-	-	-	-	-	-	-	1
ZY027 Priv. Versicherung	0	0	0	-	-	0	1	-	0	-	-	-	4	-	-	-	2
ZY120 Andere abgeleit. Renten	1	1	0	2	1	1	0	1	0	-	-	[17]	-	-	-	2	2
ZY121 AdL	0	-	-	-	-	-	0	-	-	-	-	[17]	-	-	-	-	1
ZY122 BSV	0	-	-	-	-	-	-	0	-	-	-	-	-	-	-	-	-
ZY123 GUV	0	1	0	-	1	0	0	0	-	-	-	-	-	-	-	1	-
ZY124 KOV	0	1	0	2	0	1	0	0	0	-	-	-	-	-	-	1	1
ZY125 Sonstige Renten	0	-	-	-	-	0	0	-	-	-	-	-	-	-	-	-	-
ZY030 Eig. Renten (ZY010+ZY020)	79	89	78	79	84	77	79	77	75	[32]	(30)	[72]	51	(57)	(68)	59	89
ZY130 Abg. Renten (ZY110+ZY120)	31	45	31	30	36	30	24	23	24	[31]	(7)	[72]	27	(10)	(13)	25	42
ZY035 Renten ins. (ZY030+ZY130)	81	90	81	81	85	80	80	78	76	[63]	(37)	[72]	51	(57)	(74)	59	90

Brutto-Einkommen aus Regel- und Zusatzsicherung (einschl. KLG) und aus anderen Renten - Betrag je Bezieher/in

Teilgesamtheit: Frauen ab 55 Jahren - ohne reine KLG (ohne Heimbewohner) - neue Länder (mit Ost-Berlin)

	Frauen - Tätigkeitsniveau																	Mit- fende
	Arbeiter				Angestellte					Beamte, Berufssol.		Selbstständige						
	Alle Frauen	Ange- lernt	Fach- arbeiter	Meister Polier	Ange- lernt	Einf. Fachkr.	Mittl. Fachkr.	Gehob. Fachkr.	Hochq./ leit.	Einf./ Mittl.D.	Gehob./ Höher.D.	Land- wirte	Hand- werker	Verkam. Freib.	Sonst. Freib.	Gewerbe treib.		
Basis hochger. (in Tsd.)	2657	448	582	22	90	433	665	156	113	3	14	3	14	14	14	34	32	
Basis ungewichtet	5856	1071	1226	52	214	948	1429	339	245	5	28	7	30	25	24	69	87	
ZY010 Eigene RZSS (brutto)	773	624	704	792	599	716	887	1040	1151	/	(2292)	/	(675)	(1128)	(894)	761	542	
ZY011 GRV insgesamt	764	623	704	792	598	711	875	1025	1129	/	/	/	(675)	(1128)	(894)	754	542	
ZY015 reine KLG	-	-	-	-	-	-	-	-	-	-	-	-	-	-	-	-	-	
ZY016 GRV o. r. KLG	764	623	704	792	598	711	875	1025	1129	/	/	/	(675)	(1128)	(894)	754	542	
ZY012 BAV	81	/	/	-	/	/	(92)	/	/	-	-	-	-	-	-	/	-	
ZY013 ZÖD	102	/	/	-	/	79	95	100	(155)	/	/	-	-	-	-	-	-	
ZY014 BV	/	-	-	-	-	-	-	-	-	-	-	-	-	-	-	-	-	
ZY110 Abgeleitete RZSS (brutto)	610	586	587	(606)	616	653	640	628	574	/	/	/	/	/	/	(477)	572	
ZY111 GRV	603	584	584	(606)	616	647	626	623	574	/	/	/	/	/	/	(477)	572	
ZY112 BAV	/	/	/	-	-	/	/	/	-	-	-	-	-	-	-	-	-	
ZY113 ZÖD	/	-	/	-	-	/	/	/	-	-	-	-	-	-	-	-	-	
ZY114 BV	/	/	-	-	-	/	/	-	-	-	/	-	-	-	/	-	-	
Eigene o. abgeleit. RZSS	985	913	904	999	854	932	1060	1205	1323	/	(2079)	/	(981)	(1224)	(960)	966	804	
Eig. o. abgel. GRV	973	910	902	999	853	925	1044	1189	1301	/	/	/	(981)	(1224)	(877)	960	804	
Eigene u. abgeleit. RZSS	1341	1191	1318	(1369)	1197	1354	1503	1636	1698	-	-	/	/	/	/	(1215)	1077	
Eig. u. abgel. GRV	1333	1189	1314	(1369)	1197	1346	1482	1624	1694	-	-	/	/	/	/	(1215)	1077	
ZY020 Andere eigene Renten	335	(275)	/	/	/	(266)	(460)	/	/	-	-	/	/	/	/	/	/	
ZY021 AdL	/	-	/	-	-	-	-	-	-	-	-	/	-	-	-	-	/	
ZY022 BSV	/	-	-	-	-	-	-	-	/	-	-	-	-	/	-	-	-	
ZY023 GUV	299	/	/	-	/	(257)	(343)	/	/	-	-	-	-	-	-	/	-	
ZY024 KOV	/	/	/	-	/	/	/	-	/	-	-	-	-	-	/	-	-	
ZY025/1,5 Andere son. R.	/	/	/	/	-	/	/	-	-	-	-	-	-	-	-	-	/	
ZY027 Priv. Versicherung	(411)	/	/	-	-	/	(809)	-	/	-	-	-	/	-	-	-	/	
ZY120 Andere abgeleit. Renten	345	(367)	/	/	/	/	/	/	/	-	-	/	-	-	-	/	/	
ZY121 AdL	/	-	-	-	-	-	-	-	-	-	-	/	-	-	-	-	/	
ZY122 BSV	/	-	-	-	-	-	-	/	-	-	-	-	-	-	-	-	-	
ZY123 GUV	(487)	/	/	-	/	/	/	/	/	-	-	-	-	-	-	/	-	
ZY124 KOV	259	(238)	/	/	/	/	/	/	/	-	-	-	-	-	-	/	/	
ZY125 Sonstige Renten	/	-	-	-	-	/	/	-	-	-	-	-	-	-	-	-	-	
ZY030 Eig. Renten (ZY010+ZY020)	779	627	705	797	602	720	897	1039	1162	/	(2292)	/	(713)	(1311)	(905)	750	550	
ZY130 Abg. Renten (ZY110+ZY120)	617	595	592	(623)	628	663	642	638	575	/	/	/	/	/	/	(502)	577	
ZY035 Renten ins. (ZY030+ZY130)	993	922	907	1011	862	940	1071	1218	1334	/	(2079)	/	(1018)	(1406)	(970)	962	813	

* TNS INFRATEST SOZIALFORSCHUNG *

Persönliche und haushaltsbezogene Einkommen, Einkommenssummen, Abzüge und Nettoeinkommen - Anteil der Bezieher/innen

Teilgesamtheit: Frauen ab 55 Jahren - ohne reine KLG (ohne Heimbewohner) - neue Länder (mit Ost-Berlin)

	Frauen - Tätigkeitsniveau																
	Arbeiter				Angestellte					Beamte, Berufssol.		Selbstständige					Mit- hef- ende
	Alle Frauen	Ange- lernt	Fach- arbeiter	Meister Polier	Ange- lernt	Einf. Fachkr.	Mittl. Fachkr.	Gehob. Fachkr.	Hochq./ leit.	Einf./ Mittl.D.	Gehob./ Höher.D.	Land- wirte	Hand- werker	Verkam. Freib.	Sonst. Freib.	Gewerbe treib.	
Basis hochger. (in Tsd.)	2657	448	582	22	90	433	665	156	113	3	14	3	14	14	14	34	32
Basis ungewichtet	5856	1071	1226	52	214	948	1429	339	245	5	28	7	30	25	24	69	87
ZY040 Erwerbs- und weitere persönliche Einkommen	18	9	15	14	12	20	20	22	23	[68]	(71)	[28]	45	(52)	(39)	37	12
dar.: ZY041+ZY042 Erwerbseink.	15	7	13	9	10	17	17	20	22	[68]	(71)	[28]	45	(52)	(39)	37	10
ZY043 Arbeitslosenunterst.	2	1	2	5	1	1	2	2	1	-	(4)	-	-	-	-	-	-
ZY050 Persönliches Brutto- einkommen (ZY035+ZY040)	95	96	93	95	96	95	97	97	97	[100]	(100)	[100]	88	(100)	(93)	87	97
ZY060 Haushaltsbez. Einkommen	39	28	33	33	38	40	44	46	50	-	(58)	[37]	74	(84)	(46)	28	53
dar.: ZY061 Wohngeld	2	4	2	2	4	2	2	0	1	-	-	-	4	-	(6)	-	2
ZY062a SH als HLU incl. GS	1	1	1	-	2	1	0	1	1	-	-	-	-	-	(3)	-	1
ZY061a ALG II	3	3	6	4	6	3	2	2	2	-	-	-	10	-	-	7	3
ZY063+ZY064 Altent./Unter.	0	0	0	-	1	0	1	0	-	-	-	-	-	-	-	1	1
ZY065 Vermietung/Verpacht.	5	2	4	6	5	5	5	9	7	-	(13)	-	13	(31)	(4)	13	9
ZY066 Zinsen	29	19	22	20	22	30	37	36	41	-	(45)	[26]	49	(72)	(27)	13	43
ZY070 Bruttoeinkommen der Person (ZY050+ZY060)	99	99	98	97	98	99	99	100	100	[100]	(100)	[100]	96	(100)	(93)	89	100
ZY080 Pers. Steuern/Sozialabg.	92	94	88	88	89	93	95	95	96	[100]	(100)	[88]	88	(100)	(93)	82	90
ZY081 Lohn-/Einkommenst.	19	5	11	18	6	20	25	35	39	[68]	(93)	-	31	(85)	(27)	25	7
ZY082 Beitr. KV	92	93	88	88	88	92	94	95	96	[69]	(100)	[88]	88	(100)	(93)	79	90
ZY083+ZY084 Beitr. GRV/ALV	11	4	8	9	4	13	15	19	21	-	-	-	-	-	-	-	-
ZY085 Beitr. Pflegevers.	92	94	88	88	88	93	94	95	96	[100]	(100)	[88]	88	(100)	(93)	79	90
ZY090 Nettoeinkommen der Person (ZY070./ZY080)	99	99	98	97	98	99	99	100	100	[100]	(100)	[100]	96	(100)	(93)	89	100
PY070 Bruttoeinkomm. d. Ehepart.	54	41	57	54	47	56	59	56	49	[31]	(60)	[28]	66	(73)	(48)	53	56
PY090 Nettoeinkomm. d. Ehepart.	54	41	57	54	47	56	59	56	48	[31]	(60)	[28]	66	(73)	(48)	53	56
HY070 Bruttoeink. d. Ehepaares/ Alleinsteh. (ZY070+PY070)	100	100	100	100	100	100	100	100	100	[100]	(100)	[100]	100	(100)	(100)	99	100
HY090 Nettoeink. d. Ehepaares/ Alleinsteh. (ZY090+PY090)	100	100	100	100	100	100	100	100	100	[100]	(100)	[100]	100	(100)	(100)	99	100
Wohnungseigentum/Mietfrei	43	42	44	49	39	40	41	42	42	[31]	(74)	[100]	66	(81)	(56)	69	66

Persönliche und haushaltsbezogene Einkommen, Einkommenssummen, Abzüge und Nettoeinkommen - Betrag je Bezieher/in

Teilgesamtheit: Frauen ab 55 Jahren - ohne reine KLG (ohne Heimbewohner) - neue Länder (mit Ost-Berlin)

	Frauen - Tätigkeitsniveau																Mit- fende
	Arbeiter				Angestellte					Beamte, Berufssol.		Selbstständige					
	Alle Frauen	Ange- lernt	Fach- arbeiter	Meister Polier	Ange- lernt	Einf. Fachkr.	Mittl. Fachkr.	Gehob. Fachkr.	Hochq./ leit.	Einf./ Mittl.D.	Gehob./ Höher.D.	Land- wirte	Hand- werker	Verkam. Freib.	Sonst. Freib.	Gewerbe treib.	
Basis hochger. (in Tsd.)	2657	448	582	22	90	433	665	156	113	3	14	3	14	14	14	34	32
Basis ungewichtet	5856	1071	1226	52	214	948	1429	339	245	5	28	7	30	25	24	69	87
ZY040 Erwerbs- und weitere persönliche Einkommen	1392	709	860	/	(642)	1105	1580	2116	2710	/	(2903)	/	(1567)	(3893)	/	(868)	/
dar.: ZY041+ZY042 Erwerbseink.	1505	758	921	/	(699)	1192	1703	2309	2818	/	(2846)	/	(1567)	(3893)	/	(859)	/
ZY043 Arbeitslosenunterst.	677	/	(525)	/	/	/	(816)	/	/	-	/	-	-	-	-	-	-
ZY050 Persönliches Brutto- einkommen (ZY035+ZY040)	1102	921	932	1010	846	1020	1215	1465	1689	/	(2828)	/	(1389)	(2807)	(1243)	1021	783
ZY060 Haushaltsbez. Einkommen	138	110	140	(270)	178	139	113	152	140	-	(174)	/	(307)	(305)	(114)	(336)	167
dar.: ZY061 Wohngeld	60	57	(73)	/	(55)	(60)	55	/	/	-	-	-	/	-	/	-	/
ZY062a SH als HLU	249	/	(168)	-	/	(287)	/	/	/	-	-	-	-	-	/	-	/
ZY069 Grundsicherung	-	-	-	-	-	-	-	-	-	-	-	-	-	-	-	-	-
ZY063+ZY064 Altent./Unter.	(283)	/	/	-	/	/	/	/	/	-	-	-	-	-	/	/	/
ZY065 Vermietung/Verpacht.	190	(140)	162	/	(213)	190	145	(157)	(216)	-	/	-	/	/	/	/	/
ZY066 Zinsen	82	50	64	(268)	101	85	76	111	101	-	(153)	/	(49)	(216)	/	(136)	113
ZY070 Bruttoeinkommen der Person (ZY050+ZY060)	1119	926	929	1077	895	1037	1234	1491	1723	/	(2928)	/	(1513)	(3064)	(1300)	1107	848
ZY080 Pers. Steuern/Sozialabg.	169	100	116	144	99	146	196	284	361	/	(767)	/	(335)	(826)	(225)	163	93
ZY081 Lohn-/Einkommenst.	176	58	69	/	(96)	96	162	232	319	/	(516)	-	/	(618)	/	(128)	/
ZY082 Beitr. KV	93	77	79	86	73	86	100	121	135	/	(264)	/	(180)	(262)	(136)	110	74
ZY083+ZY084 Beitr. GRV/ALV	210	124	148	/	/	171	233	291	333	-	-	-	-	-	-	-	-
ZY085 Beitr. Pflegevers.	17	15	15	17	14	16	18	21	24	/	(22)	/	(21)	(36)	(24)	20	14
ZY090 Nettoeinkommen der Person (ZY070./ZY080)	961	831	824	946	806	901	1048	1221	1376	/	(2161)	/	(1205)	(2238)	(1075)	955	764
PY070 Bruttoeinkomm. d. Ehepart.	1405	1174	1199	(1577)	1260	1408	1509	1828	1611	/	(2379)	/	(1264)	(2583)	(2290)	1638	1223
PY090 Nettoeinkomm. d. Ehepart.	1194	1031	1049	(1275)	1116	1218	1267	1489	1324	/	(1727)	/	(1090)	(1958)	(1680)	1265	1085
HY070 Bruttoeink. d. Ehepaares/ Alleinsteh. (ZY070+PY070)	1858	1400	1591	1894	1472	1816	2115	2517	2499	/	(4367)	/	2280	(4950)	(2303)	1882	1527
HY090 Nettoeink. d. Ehepaares/ Alleinsteh. (ZY090+PY090)	1588	1248	1403	1605	1316	1573	1787	2057	2008	/	(3205)	/	1870	(3668)	(1803)	1544	1367

Brutto-Einkommen aus Regel- und Zusatzsicherung (einschl. KLG) und aus anderen Renten - Anteil der Bezieher/innen

Teilgesamtheit: Männer ab 65 Jahren (ohne Heimbewohner) - n e u e L ä n d e r (mit Ost-Berlin)

	Männer - Tätigkeitsniveau																Mit- hef- fende
	Arbeiter				Angestellte					Beamte, Berufssol.		Selbstständige					
	Alle Männer	Ange- lernt	Fach- arbeiter	Meister Polier	Ange- lernt	Einf. Fachkr.	Mittl. Fachkr.	Gehob. Fachkr.	Hochq./ leit.	Einf./ Mittl.D.	Gehob./ Höher.D.	Land- wirte	Hand- werker	Verkam. Freib.	Sonst. Freib.	Gewerbe treib.	
Basis hochger. (in Tsd.)	1273	90	427	94	5	32	187	124	213	8	10	8	28	7	11	20	0
Basis ungewichtet	2680	172	883	196	11	70	407	271	445	18	25	20	60	16	22	42	1
ZY010 Eigene RZSS (brutto)	99	100	99	98	(100)	98	100	99	99	(100)	(100)	(100)	98	(95)	(89)	97	[100]
ZY011 GRV insgesamt	99	100	99	98	(100)	98	100	99	99	(85)	(81)	(100)	98	(95)	(89)	97	[100]
ZY015 reine KLG	-	-	-	-	-	-	-	-	-	-	-	-	-	-	-	-	-
ZY016 GRV o.r. KLG	99	100	99	98	(100)	98	100	99	99	(85)	(81)	(100)	98	(95)	(89)	97	[100]
ZY012 BAV	2	-	1	2	-	2	2	3	4	-	-	-	-	-	-	-	-
ZY013 ZÖD	5	1	3	2	-	9	9	9	7	-	-	-	-	-	-	-	-
ZY014 BV	1	-	-	-	-	-	-	-	-	(36)	(63)	-	-	-	-	-	-
ZY110 Abgeleitete RZSS (brutto)	9	10	9	11	(18)	18	9	6	6	(6)	-	(28)	10	-	(5)	12	-
ZY111 GRV	9	10	9	11	(18)	18	9	6	6	(6)	-	(28)	10	-	(5)	12	-
ZY112 BAV	-	-	-	-	-	-	-	-	-	-	-	-	-	-	-	-	-
ZY113 ZÖD	-	-	-	-	-	-	-	-	-	-	-	-	-	-	-	-	-
ZY114 BV	-	-	-	-	-	-	-	-	-	-	-	-	-	-	-	-	-
Eigene o. abgeleit. RZSS	99	100	99	98	(100)	98	100	99	99	(100)	(100)	(100)	98	(95)	(89)	97	[100]
Eig. o. abgel. GRV	99	100	99	98	(100)	98	100	99	99	(85)	(81)	(100)	98	(95)	(89)	97	[100]
Eigene u. abgeleit. RZSS	9	10	9	11	(18)	18	9	6	6	(6)	-	(28)	10	-	(5)	12	-
Eig. u. abgel. GRV	9	10	9	11	(18)	18	9	6	6	(6)	-	(28)	10	-	(5)	12	-
ZY020 Andere eigene Renten	7	7	6	10	(17)	7	5	3	8	-	(3)	(21)	9	(20)	(26)	3	-
ZY021 AdL	0	-	0	-	-	-	-	1	0	-	-	(14)	-	-	-	-	-
ZY022 BSV	0	-	-	-	-	-	-	-	1	-	-	-	-	(11)	-	-	-
ZY023 GUV	4	6	5	7	(12)	3	2	1	3	-	-	-	2	-	(15)	2	-
ZY024 KOV	2	1	1	4	(5)	5	2	1	2	-	-	-	5	(2)	-	1	-
ZY025/1,5 Andere son. R.	0	0	0	-	-	-	-	0	0	-	-	(4)	-	-	(6)	-	-
ZY027 Priv. Versicherung	1	1	0	-	-	-	0	-	2	-	(3)	(3)	2	(7)	(5)	-	-
ZY120 Andere abgeleit. Renten	-	-	-	-	-	-	-	-	-	-	-	-	-	-	-	-	-
ZY121 AdL	-	-	-	-	-	-	-	-	-	-	-	-	-	-	-	-	-
ZY122 BSV	-	-	-	-	-	-	-	-	-	-	-	-	-	-	-	-	-
ZY123 GUV	-	-	-	-	-	-	-	-	-	-	-	-	-	-	-	-	-
ZY124 KOV	-	-	-	-	-	-	-	-	-	-	-	-	-	-	-	-	-
ZY125 Sonstige Renten	-	-	-	-	-	-	-	-	-	-	-	-	-	-	-	-	-
ZY030 Eig. Renten (ZY010+ZY020)	99	100	99	99	(100)	98	100	99	99	(100)	(100)	(100)	98	(95)	(95)	97	[100]
ZY130 Abg. Renten (ZY110+ZY120)	9	10	9	11	(18)	18	9	6	6	(6)	-	(28)	10	-	(5)	12	-
ZY035 Renten ins. (ZY030+ZY130)	99	100	99	99	(100)	98	100	99	99	(100)	(100)	(100)	98	(95)	(95)	97	[100]

Brutto-Einkommen aus Regel- und Zusatzsicherung (einschl. KLG) und aus anderen Renten - Betrag je Bezieher/in

Teilgesamtheit: Männer ab 65 Jahren (ohne Heimbewohner) - n e u e L ä n d e r (mit Ost-Berlin)

	Männer - Tätigkeitsniveau																	Mit- he- fende
	Arbeiter				Angestellte					Beamte, Berufssol.		Selbstständige						
	Alle Männer	Ange- lernt	Fach- arbeiter	Meister Polier	Ange- lernt	Einf. Fachkr.	Mittl. Fachkr.	Gehob. Fachkr.	Hochq./ leit.	Einf./ Mittl.D.	Gehob./ Höher.D.	Land- wirte	Hand- werker	Verkam. Freib.	Sonst. Freib.	Gewerbe treib.		
Basis hochger. (in Tsd.)	1273	90	427	94	5	32	187	124	213	8	10	8	28	7	11	20	0	
Basis ungewichtet	2680	172	883	196	11	70	407	271	445	18	25	20	60	16	22	42	1	
ZY010 Eigene RZSS (brutto)	1208	976	1057	1165	(865)	1114	1299	1396	1487	(1634)	(2108)	(976)	863	(1233)	(1058)	976	/	
ZY011 GRV insgesamt	1186	972	1054	1160	(865)	1109	1283	1378	1457	(1167)	(1213)	(976)	863	(1233)	(1058)	976	/	
ZY015 reine KLG	-	-	-	-	-	-	-	-	-	-	-	-	-	-	-	-	-	
ZY016 GRV o. r. KLG	1186	972	1054	1160	(865)	1109	1283	1378	1457	(1167)	(1213)	(976)	863	(1233)	(1058)	976	/	
ZY012 BAV	260	-	(165)	/	-	/	/	/	(363)	-	-	-	-	-	-	-	-	
ZY013 ZÖD	135	/	(68)	/	-	/	105	(134)	(223)	-	-	-	-	-	-	-	-	
ZY014 BV	(1782)	-	-	-	-	-	-	-	-	/	(1793)	-	-	-	-	-	-	
ZY110 Abgeleitete RZSS (brutto)	271	(292)	300	(201)	/	(333)	244	(226)	(252)	/	-	/	/	-	/	/	-	
ZY111 GRV	271	(292)	300	(201)	/	(333)	244	(226)	(252)	/	-	/	/	-	/	/	-	
ZY112 BAV	-	-	-	-	-	-	-	-	-	-	-	-	-	-	-	-	-	
ZY113 ZÖD	-	-	-	-	-	-	-	-	-	-	-	-	-	-	-	-	-	
ZY114 BV	-	-	-	-	-	-	-	-	-	-	-	-	-	-	-	-	-	
Eigene o. abgeleit. RZSS	1231	1004	1083	1188	(936)	1176	1321	1410	1503	(1637)	(2108)	(1086)	892	(1233)	(1059)	1015	/	
Eig. o. abgel. GRV	1210	1000	1079	1183	(936)	1171	1304	1392	1472	(1170)	(1213)	(1086)	892	(1233)	(1059)	1015	/	
Eigene u. abgeleit. RZSS	1420	(1403)	1338	(1291)	/	(1349)	1509	(1674)	(1690)	/	-	/	/	-	/	/	-	
Eig. u. abgel. GRV	1417	(1403)	1338	(1288)	/	(1345)	1497	(1664)	(1687)	/	-	/	/	-	/	/	-	
ZY020 Andere eigene Renten	330	(342)	322	(304)	/	(262)	(349)	(242)	322	-	/	/	/	/	/	/	-	
ZY021 AdL	/	-	/	-	-	-	-	/	/	-	-	/	-	-	-	-	-	
ZY022 BSV	/	-	-	-	-	-	-	-	/	-	-	-	-	/	-	-	-	
ZY023 GUV	346	(340)	342	(312)	/	/	(396)	/	(363)	-	-	-	/	-	/	/	-	
ZY024 KOV	277	/	(218)	(222)	/	/	(310)	/	(248)	-	-	-	/	-	/	/	-	
ZY025/1,5 Andere son. R.	/	/	/	-	-	-	-	/	/	-	-	/	-	-	/	-	-	
ZY027 Priv. Versicherung	(272)	/	/	-	-	-	/	-	/	-	/	/	/	/	/	-	-	
ZY120 Andere abgeleit. Renten	-	-	-	-	-	-	-	-	-	-	-	-	-	-	-	-	-	
ZY121 AdL	-	-	-	-	-	-	-	-	-	-	-	-	-	-	-	-	-	
ZY122 BSV	-	-	-	-	-	-	-	-	-	-	-	-	-	-	-	-	-	
ZY123 GUV	-	-	-	-	-	-	-	-	-	-	-	-	-	-	-	-	-	
ZY124 KOV	-	-	-	-	-	-	-	-	-	-	-	-	-	-	-	-	-	
ZY125 Sonstige Renten	-	-	-	-	-	-	-	-	-	-	-	-	-	-	-	-	-	
ZY030 Eig. Renten (ZY010+ZY020)	1229	1000	1077	1190	(902)	1134	1315	1404	1512	(1634)	(2114)	(993)	900	(1406)	(1112)	988	/	
ZY130 Abg. Renten (ZY110+ZY120)	271	(292)	300	(201)	/	(333)	244	(226)	(252)	/	-	/	/	-	/	/	-	
ZY035 Renten ins. (ZY030+ZY130)	1252	1028	1102	1213	(973)	1196	1337	1418	1528	(1637)	(2114)	(1103)	930	(1406)	(1113)	1028	/	

* TNS INFRATEST SOZIALFORSCHUNG *

Persönliche und haushaltsbezogene Einkommen, Einkommenssummen, Abzüge und Nettoeinkommen - Anteil der Bezieher/innen

Teilgesamtheit: Männer ab 65 Jahren (ohne Heimbewohner) - n e u e L ä n d e r (mit Ost-Berlin)

	Männer - Tätigkeitsniveau																
	Arbeiter				Angestellte					Beamte, Berufssol.		Selbstständige					Mit- he- fende
	Alle Männer	Ange- lernt	Fach- arbeiter	Meister Polier	Ange- lernt	Einf. Fachkr.	Mittl. Fachkr.	Gehob. Fachkr.	Hochq./ leit.	Einf./ Mittl.D.	Gehob./ Höher.D.	Land- wirte	Hand- werker	Verkam. Freib.	Sonst. Freib.	Gewerbe treib.	
Basis hochger. (in Tsd.)	1273	90	427	94	5	32	187	124	213	8	10	8	28	7	11	20	0
Basis ungewichtet	2680	172	883	196	11	70	407	271	445	18	25	20	60	16	22	42	1
ZY040 Erwerbs- und weitere persönliche Einkommen	4	1	3	4	-	4	5	3	5	-	(7)	(5)	14	(15)	(31)	21	-
dar.: ZY041+ZY042 Erwerbseink.	4	-	2	4	-	4	4	3	5	-	(7)	(5)	14	(15)	(31)	21	-
ZY043 Arbeitslosenunterst.	0	-	0	-	-	-	-	-	-	-	-	-	-	-	-	-	-
ZY050 Persönliches Brutto- einkommen (ZY035+ZY040)	100	100	100	99	(100)	100	100	100	100	(100)	(100)	(100)	100	(95)	(100)	100	[100]
ZY060 Haushaltsbez. Einkommen	38	24	29	34	(10)	31	39	51	55	(33)	(61)	(59)	50	(60)	(41)	42	-
dar.: ZY061 Wohngeld	0	2	0	-	-	0	0	0	0	-	-	-	-	-	(4)	-	-
ZY062a SH als HLU incl. GS	1	4	0	1	-	1	-	-	0	-	-	-	2	-	(6)	-	-
ZY061a ALG II	0	0	1	0	-	-	-	-	0	-	-	-	-	-	-	2	-
ZY063+ZY064 Altent./Unter.	0	-	-	-	-	-	-	-	-	-	-	(8)	-	-	-	-	-
ZY065 Vermietung/Verpacht.	5	3	3	5	(4)	-	4	8	9	-	(3)	(13)	20	(21)	(5)	11	-
ZY066 Zinsen	33	14	26	29	(6)	29	35	46	50	(28)	(58)	(53)	32	(44)	(20)	38	-
ZY070 Bruttoeinkommen der Person (ZY050+ZY060)	100	100	100	100	(100)	100	100	100	100	(100)	(100)	(100)	100	(100)	(100)	100	[100]
ZY080 Pers. Steuern/Sozialabg.	99	100	99	98	(100)	97	100	100	99	(100)	(100)	(100)	98	(100)	(99)	95	[100]
ZY081 Lohn-/Einkommenst.	11	5	4	5	(12)	16	11	15	19	(43)	(56)	(12)	12	(35)	(21)	13	-
ZY082 Beitr. KV	99	100	99	98	(100)	97	100	100	99	(97)	(100)	(100)	96	(92)	(99)	95	[100]
ZY083+ZY084 Beitr. GRV/ALV	0	-	0	1	-	2	0	0	0	-	-	-	-	-	-	-	-
ZY085 Beitr. Pflegevers.	99	100	99	98	(100)	97	100	100	99	(100)	(100)	(100)	98	(100)	(99)	95	[100]
ZY090 Nettoeinkommen der Person (ZY070./ZY080)	100	100	100	100	(100)	100	100	100	100	(100)	(100)	(100)	100	(100)	(100)	100	[100]
PY070 Bruttoeinkomm. d. Ehepart.	77	66	77	80	(64)	75	76	78	81	(78)	(93)	(59)	75	(69)	(80)	72	[100]
PY090 Nettoeinkomm. d. Ehepart.	77	66	77	80	(64)	75	76	78	81	(78)	(93)	(59)	75	(69)	(80)	72	[100]
HY070 Bruttoeink. d. Ehepaares/ Alleinsteh. (ZY070+PY070)	100	100	100	100	(100)	100	100	100	100	(100)	(100)	(100)	100	(100)	(100)	100	[100]
HY090 Nettoeink. d. Ehepaares/ Alleinsteh. (ZY090+PY090)	100	100	100	100	(100)	100	100	100	100	(100)	(100)	(100)	100	(100)	(100)	100	[100]
Wohnungseigentum/Mietfrei	45	42	46	51	(70)	39	37	42	42	(64)	(41)	(98)	72	(73)	(51)	78	[100]

* TNS INFRATEST SOZIALFORSCHUNG *

Persönliche und haushaltsbezogene Einkommen, Einkommenssummen, Abzüge und Nettoeinkommen - Betrag je Bezieher/in

Teilgesamtheit: Männer ab 65 Jahren (ohne Heimbewohner) - n e u e L ä n d e r (mit Ost-Berlin)

	Männer - Tätigkeitsniveau																
	Arbeiter				Angestellte					Beamte, Berufssol.		Selbstständige					Mit- fende
	Alle Männer	Ange- lernt	Fach- arbeiter	Meister Polier	Ange- lernt	Einf. Fachkr.	Mittl. Fachkr.	Gehob. Fachkr.	Hochq./ leit.	Einf./ Mittl.D.	Gehob./ Höher.D.	Land- wirte	Hand- werker	Verkam. Freib.	Sonst. Freib.	Gewerbe treib.	
Basis hochger. (in Tsd.)	1273	90	427	94	5	32	187	124	213	8	10	8	28	7	11	20	0
Basis ungewichtet	2680	172	883	196	11	70	407	271	445	18	25	20	60	16	22	42	1
ZY040 Erwerbs- und weitere persönliche Einkommen	835	/	(554)	/	-	/	(614)	/	(994)	-	/	/	/	/	/	/	-
dar.: ZY041+ZY042 Erwerbseink.	906	-	(655)	/	-	/	(682)	/	(1006)	-	/	/	/	/	/	/	-
ZY043 Arbeitslosenunterst.	/	-	/	-	-	-	-	-	-	-	-	-	-	-	-	-	-
ZY050 Persönliches Brutto- einkommen (ZY035+ZY040)	1283	1030	1115	1229	(973)	1233	1362	1436	1573	(1637)	(2135)	(1145)	971	(1665)	(1455)	1406	/
ZY060 Haushaltsbez. Einkommen	108	71	75	112	/	(47)	112	93	118	/	(49)	(166)	229	/	(156)	(177)	-
dar.: ZY061 Wohngeld	(36)	/	/	-	-	/	/	/	/	-	-	-	-	-	/	-	-
ZY062a SH als HLU	(199)	/	/	/	-	/	-	-	/	-	-	-	/	-	/	-	-
ZY069 Grundsicherung	-	-	-	-	-	-	-	-	-	-	-	-	-	-	-	-	-
ZY063+ZY064 Altent./Unter.	/	-	-	-	-	-	-	-	-	-	-	/	-	-	-	-	-
ZY065 Vermietung/Verpacht.	179	/	(118)	/	/	-	(167)	(142)	166	-	/	/	(178)	/	/	/	-
ZY066 Zinsen	86	(42)	60	102	/	(46)	99	77	97	/	(41)	(87)	(233)	/	/	(123)	-
ZY070 Bruttoeinkommen der Person (ZY050+ZY060)	1322	1046	1135	1254	(974)	1247	1405	1476	1636	(1681)	(2165)	(1243)	1086	(2007)	(1519)	1480	/
ZY080 Pers. Steuern/Sozialabg.	136	99	111	122	(96)	135	142	149	169	(179)	(281)	(116)	116	(343)	(205)	253	/
ZY081 Lohn-/Einkommenst.	97	/	52	(66)	/	(56)	80	50	78	/	(164)	/	/	/	/	/	-
ZY082 Beitr. KV	103	81	90	98	(76)	101	110	116	126	(118)	(170)	(95)	91	(171)	(135)	105	/
ZY083+ZY084 Beitr. GRV/ALV	(268)	-	/	/	-	/	/	/	/	-	-	-	-	-	-	-	-
ZY085 Beitr. Pflegevers.	21	17	19	20	(16)	20	22	24	26	(17)	(20)	(18)	18	(33)	(26)	21	/
ZY090 Nettoeinkommen der Person (ZY070./ZY080)	1187	948	1025	1135	(878)	1116	1263	1328	1468	(1502)	(1884)	(1128)	972	(1664)	(1317)	1239	/
PY070 Bruttoeinkomm. d. Ehepart.	854	700	773	791	/	829	904	976	955	(821)	(851)	(719)	841	(1161)	(1237)	937	/
PY090 Nettoeinkomm. d. Ehepart.	755	628	690	706	/	702	796	862	843	(736)	(734)	(626)	742	(991)	(1045)	773	/
HY070 Bruttoeink. d. Ehepaares/ Alleinsteh. (ZY070+PY070)	1976	1508	1730	1888	(1584)	1868	2093	2235	2407	(2325)	(2953)	(1664)	1717	(2803)	(2509)	2150	/
HY090 Nettoeink. d. Ehepaares/ Alleinsteh. (ZY090+PY090)	1765	1362	1556	1701	(1399)	1641	1866	1998	2149	(2080)	(2563)	(1494)	1529	(2343)	(2153)	1792	/

* TNS INFRATEST SOZIALFORSCHUNG *

Brutto-Einkommen aus Regel- und Zusatzsicherung (einschl. KLG) und aus anderen Renten - Anteil der Bezieher/innen

Teilgesamtheit: Frauen ab 65 Jahren (ohne Heimbewohner) - n e u e L ä n d e r (mit Ost-Berlin)

	Frauen - Tätigkeitsniveau																	Mit- he1- fende
	Arbeiter				Angestellte					Beamte, Berufssol.		Selbstständige						
	Alle Frauen	Ange- lernt	Fach- arbeiter	Meister Polier	Ange- lernt	Einf. Fachkr.	Mittl. Fachkr.	Gehob. Fachkr.	Hochq./ leit.	Einf./ Mittl.D.	Gehob./ Höher.D.	Land- wirte	Hand- werker	Verkam. Freib.	Sonst. Freib.	Gewerbe treib.		
Basis hochger. (in Tsd.)	1823	369	390	13	68	287	434	103	71	0	4	2	6	7	9	18	27	
Basis ungewichtet	4341	922	883	36	174	686	1003	238	168	1	9	5	16	13	16	40	78	
ZY010 Eigene RZSS (brutto)	99	99	100	100	100	100	100	99	99	[100]	[89]	[76]	(94)	(92)	(96)	94	99	
ZY011 GRV insgesamt	99	99	100	100	100	100	100	99	99	[100]	[34]	[76]	(94)	(92)	(96)	94	99	
ZY015 reine KLG	0	0	-	-	-	-	-	-	-	-	-	-	-	-	-	-	2	
ZY016 GRV o.r. KLG	99	99	100	100	100	100	100	99	99	[100]	[34]	[76]	(94)	(92)	(96)	94	97	
ZY012 BAV	1	0	1	-	1	1	2	0	2	-	-	-	-	-	-	-	-	
ZY013 ZÖD	4	0	0	-	-	5	8	14	9	[100]	[7]	-	-	-	-	-	-	
ZY014 BV	0	-	-	-	-	-	-	-	-	-	[65]	-	-	-	-	-	-	
ZY110 Abgeleitete RZSS (brutto)	39	53	39	43	45	38	31	32	32	-	[11]	[76]	(55)	(13)	(10)	41	49	
ZY111 GRV	39	53	39	43	45	38	31	32	32	-	-	[76]	(55)	(13)	(10)	41	49	
ZY112 BAV	0	0	-	-	-	0	0	1	-	-	-	-	-	-	-	-	-	
ZY113 ZÖD	0	-	0	-	-	0	0	0	-	-	-	-	-	-	-	-	-	
ZY114 BV	0	0	-	-	-	-	0	-	-	-	[11]	-	-	-	(4)	-	-	
Eigene o. abgeleit. RZSS	100	100	100	100	100	100	100	99	99	[100]	[100]	[76]	(94)	(92)	(100)	94	99	
Eig. o. abgel. GRV	99	100	100	100	100	100	100	99	99	[100]	[34]	[76]	(94)	(92)	(100)	94	99	
Eigene u. abgeleit. RZSS	39	53	39	43	45	38	31	32	32	-	-	[76]	(55)	(13)	(6)	41	49	
Eig. u. abgel. GRV	39	53	39	43	45	38	31	32	32	-	-	[76]	(55)	(13)	(6)	41	49	
ZY020 Andere eigene Renten	2	1	1	-	1	2	2	2	3	-	-	[24]	(10)	(32)	(9)	3	1	
ZY021 AdL	0	-	0	-	-	-	-	-	-	-	-	[24]	-	-	-	-	-	
ZY022 BSV	0	-	-	-	-	-	-	-	1	-	-	-	-	(32)	-	-	-	
ZY023 GUV	1	1	0	-	1	1	1	2	1	-	-	-	(10)	-	-	3	-	
ZY024 KOV	0	0	0	-	1	0	-	-	0	-	-	-	-	-	(9)	-	-	
ZY025/1,5 Andere son. R.	0	0	-	-	-	0	-	-	-	-	-	-	-	-	-	-	1	
ZY027 Priv. Versicherung	0	0	-	-	-	1	1	-	1	-	-	-	(10)	-	-	-	-	
ZY120 Andere abgeleit. Renten	1	2	1	3	1	1	1	1	0	-	-	[24]	-	-	-	4	3	
ZY121 AdL	0	-	-	-	-	-	0	-	-	-	-	[24]	-	-	-	-	2	
ZY122 BSV	0	-	-	-	-	-	-	0	-	-	-	-	-	-	-	-	-	
ZY123 GUV	0	1	0	-	1	0	0	0	-	-	-	-	-	-	-	2	-	
ZY124 KOV	1	1	0	3	0	1	0	0	0	-	-	-	-	-	-	2	1	
ZY125 Sonstige Renten	0	-	-	-	-	0	0	-	-	-	-	-	-	-	-	-	-	
ZY030 Eig. Renten (ZY010+ZY020)	99	99	100	100	100	100	100	99	99	[100]	[89]	[100]	(94)	(92)	(96)	94	99	
ZY130 Abg. Renten (ZY110+ZY120)	40	53	39	43	45	38	31	32	32	-	[11]	[100]	(55)	(13)	(10)	41	50	
ZY035 Renten ins. (ZY030+ZY130)	100	100	100	100	100	100	100	99	99	[100]	[100]	[100]	(94)	(92)	(100)	94	100	

Brutto-Einkommen aus Regel- und Zusatzsicherung (einschl. KLG) und aus anderen Renten - Betrag je Bezieher/in

Teilgesamtheit: Frauen ab 65 Jahren (ohne Heimbewohner) - n e u e L ä n d e r (mit Ost-Berlin)

	Frauen - Tätigkeitsniveau																	Mit- fende
	Arbeiter				Angestellte					Beamte, Berufssol.		Selbstständige						
	Alle Frauen	Ange- lernt	Fach- arbeiter	Meister Polier	Ange- lernt	Einf. Fachkr.	Mittl. Fachkr.	Gehob. Fachkr.	Hochq./ leit.	Einf./ Mittl.D.	Gehob./ Höher.D.	Land- wirte	Hand- werker	Verkam. Freib.	Sonst. Freib.	Gewerbe treib.		
Basis hochger. (in Tsd.)	1823	369	390	13	68	287	434	103	71	0	4	2	6	7	9	18	27	
Basis ungewichtet	4341	922	883	36	174	686	1003	238	168	1	9	5	16	13	16	40	78	
ZY010 Eigene RZSS (brutto)	772	623	711	820	595	718	885	1050	1172	/	/	/	(697)	(1204)	(930)	779	525	
ZY011 GRV insgesamt	764	622	710	820	595	713	877	1037	1161	/	/	/	(697)	(1204)	(930)	779	525	
ZY015 reine KLG	/	/	-	-	-	-	-	-	-	/	/	-	-	-	-	-	/	
ZY016 GRV o. r. KLG	765	623	710	820	595	713	877	1037	1161	/	/	/	(697)	(1204)	(930)	779	536	
ZY012 BAV	69	/	/	-	/	/	(76)	/	/	-	-	-	-	-	-	-	-	
ZY013 ZÖD	100	/	/	-	-	82	95	(93)	(90)	/	/	-	-	-	-	-	-	
ZY014 BV	/	-	-	-	-	-	-	-	-	-	/	-	-	-	-	-	-	
ZY110 Abgeleitete RZSS (brutto)	618	589	592	(622)	623	665	650	656	590	-	/	/	/	/	(454)	564		
ZY111 GRV	612	587	590	(622)	623	663	640	650	590	-	-	/	/	/	(454)	564		
ZY112 BAV	/	/	-	-	-	/	/	/	-	-	-	-	-	-	-	-		
ZY113 ZÖD	/	-	/	-	-	/	/	/	-	-	-	-	-	-	-	-		
ZY114 BV	/	/	-	-	-	-	-	-	-	-	/	-	-	-	/	-		
Eigene o. abgeleit. RZSS	1015	936	940	1089	877	972	1087	1261	1366	/	/	/	(1020)	(1276)	(997)	975	803	
Eig. o. abgel. GRV	1005	933	939	1089	876	966	1075	1246	1354	/	/	/	(1020)	(1276)	(900)	975	803	
Eigene u. abgeleit. RZSS	1339	1191	1321	(1430)	1194	1353	1503	1638	1738	-	-	/	/	/	/	(1222)	1042	
Eig. u. abgel. GRV	1333	1189	1319	(1430)	1194	1346	1485	1625	1735	-	-	/	/	/	/	(1222)	1042	
ZY020 Andere eigene Renten	347	(277)	/	-	/	(225)	(514)	/	/	-	-	/	/	/	/	/	/	
ZY021 AdL	/	-	/	-	-	-	-	-	-	-	-	/	-	-	-	-	-	
ZY022 BSV	/	-	-	-	-	-	-	-	/	-	-	-	-	/	-	-	-	
ZY023 GUV	302	/	/	-	/	/	(352)	/	/	-	-	-	-	-	-	/	-	
ZY024 KOV	/	/	/	-	/	/	-	-	/	-	-	-	-	-	/	-	-	
ZY025/1,5 Andere son. R.	/	/	-	-	-	-	/	-	-	-	-	-	-	-	-	-	/	
ZY027 Priv. Versicherung	(451)	/	-	-	-	/	/	-	/	-	-	-	/	-	-	-	-	
ZY120 Andere abgeleit. Renten	348	(367)	/	/	/	/	/	/	/	-	-	/	-	-	-	/	/	
ZY121 AdL	/	-	-	-	-	-	-	-	-	-	-	/	-	-	-	-	/	
ZY122 BSV	/	-	-	-	-	-	-	/	-	-	-	-	-	-	-	-	-	
ZY123 GUV	(512)	/	/	-	/	/	/	/	/	-	-	-	-	-	-	/	/	
ZY124 KOV	259	(238)	/	/	/	/	/	/	/	-	-	-	-	-	-	/	/	
ZY125 Sonstige Renten	/	-	-	-	-	/	/	-	-	-	-	-	-	-	-	-	-	
ZY030 Eig. Renten (ZY010+ZY020)	778	626	712	820	598	722	898	1054	1186	/	/	/	(744)	(1362)	(942)	782	525	
ZY130 Abg. Renten (ZY110+ZY120)	625	599	596	(642)	636	676	654	666	591	-	/	/	/	/	/	(484)	576	
ZY035 Renten ins. (ZY030+ZY130)	1024	945	943	1097	886	981	1101	1271	1380	/	/	/	(1067)	(1433)	(1009)	990	808	

* TNS INFRATEST SOZIALFORSCHUNG *

Persönliche und haushaltsbezogene Einkommen, Einkommenssummen, Abzüge und Nettoeinkommen - Anteil der Bezieher/innen

PROZENT SENKRECHT

Teilgesamtheit: Frauen ab 65 Jahren (ohne Heimbewohner) - n e u e L ä n d e r (mit Ost-Berlin)

	Frauen - Tätigkeitsniveau																	Mit- he- fende
	Arbeiter				Angestellte					Beamte, Berufssol.		Selbstständige						
	Alle Frauen	Ange- lernt	Fach- arbeiter	Meister Polier	Ange- lernt	Einf. Fachkr.	Mittl. Fachkr.	Gehob. Fachkr.	Hochq./ leit.	Einf./ Mittl.D.	Gehob./ Höher.D.	Land- wirte	Hand- werker	Verkam. Freib.	Sonst. Freib.	Gewerbe treib.		
Basis hochger. (in Tsd.)	1823	369	390	13	68	287	434	103	71	0	4	2	6	7	9	18	27	
Basis ungewichtet	4341	922	883	36	174	686	1003	238	168	1	9	5	16	13	16	40	78	
ZY040 Erwerbs- und weitere persönliche Einkommen	2	2	2	-	1	3	2	2	1	-	-	-	(16)	(25)	(20)	12	6	
dar.: ZY041+ZY042 Erwerbseink.	2	1	1	-	-	2	2	1	1	-	-	-	(16)	(25)	(20)	12	6	
ZY043 Arbeitslosenunterst.	0	0	-	-	-	-	-	-	-	-	-	-	-	-	-	-	-	
ZY050 Persönliches Brutto- einkommen (ZY035+ZY040)	100	100	100	100	100	100	100	99	99	[100]	[100]	[100]	(100)	(100)	(100)	94	100	
ZY060 Haushaltsbez. Einkommen	35	25	29	28	31	38	43	43	42	-	[43]	[51]	(75)	(95)	(46)	23	50	
dar.: ZY061 Wohngeld	2	4	1	-	5	2	2	0	1	-	-	-	(9)	-	(5)	-	2	
ZY062a SH als HLU incl. GS	1	1	1	-	3	1	0	1	2	-	-	-	-	-	(4)	-	-	
ZY061a ALG II	0	-	-	-	-	-	-	-	-	-	-	-	-	-	-	-	2	
ZY063+ZY064 Altent./Unter.	0	0	0	-	2	0	1	0	-	-	-	-	-	-	-	2	2	
ZY065 Vermietung/Verpacht.	4	2	3	4	4	4	4	7	3	-	-	-	(14)	(8)	-	6	5	
ZY066 Zinsen	30	19	25	24	21	32	38	36	37	-	[43]	[36]	(45)	(95)	(37)	18	42	
ZY070 Bruttoeinkommen der Person (ZY050+ZY060)	100	100	100	100	100	100	100	100	100	[100]	[100]	[100]	(100)	(100)	(100)	94	100	
ZY080 Pers. Steuern/Sozialabg.	99	99	99	100	98	100	100	99	99	[100]	[100]	[100]	(100)	(100)	(100)	94	100	
ZY081 Lohn-/Einkommenst.	10	2	4	12	5	9	14	24	27	-	[74]	-	(14)	(85)	(14)	10	5	
ZY082 Beitr. KV	99	99	99	100	98	100	100	99	99	[100]	[100]	[100]	(100)	(100)	(100)	94	100	
ZY083+ZY084 Beitr. GRV/ALV	-	-	-	-	-	-	-	-	-	-	-	-	-	-	-	-	-	
ZY085 Beitr. Pflegevers.	99	99	99	100	98	100	100	99	99	[100]	[100]	[100]	(100)	(100)	(100)	94	100	
ZY090 Nettoeinkommen der Person (ZY070./ZY080)	100	100	100	100	100	100	100	100	100	[100]	[100]	[100]	(100)	(100)	(100)	94	100	
PY070 Bruttoeinkomm. d. Ehepart.	46	34	50	40	38	51	51	48	40	[100]	[36]	-	(37)	(69)	(36)	37	50	
PY090 Nettoeinkomm. d. Ehepart.	46	34	50	40	38	51	51	48	40	[100]	[36]	-	(37)	(69)	(36)	37	50	
HY070 Bruttoeink. d. Ehepaares/ Alleinsteh. (ZY070+PY070)	100	100	100	100	100	100	100	100	100	[100]	[100]	[100]	(100)	(100)	(100)	97	100	
HY090 Nettoeink. d. Ehepaares/ Alleinsteh. (ZY090+PY090)	100	100	100	100	100	100	100	100	100	[100]	[100]	[100]	(100)	(100)	(100)	97	100	
Wohnungseigentum/Mietfrei	39	42	41	55	36	35	36	33	33	[100]	[93]	[100]	(56)	(62)	(42)	65	67	

* TNS INFRATEST SOZIALFORSCHUNG *

Persönliche und haushaltsbezogene Einkommen, Einkommenssummen, Abzüge und Nettoeinkommen - Betrag je Bezieher/in

EUR/MONAT

Teilgesamtheit: Frauen ab 65 Jahren (ohne Heimbewohner) - n e u e L ä n d e r (mit Ost-Berlin)

	Frauen - Tätigkeitsniveau																Mit- he- fende
	Arbeiter				Angestellte					Beamte, Berufssol.		Selbstständige					
	Alle Frauen	Ange-lernt	Fach-arbeiter	Meister/Polier	Ange-lernt	Einf./Fachkr.	Mittl./Fachkr.	Gehob./Fachkr.	Hochq./leit.	Einf./Mittl.D.	Gehob./Höher.D.	Land-wirte	Hand-werker	Verkam./Freib.	Sonst./Freib.	Gewerbe-treib.	
Basis hochger. (in Tsd.)	1823	369	390	13	68	287	434	103	71	0	4	2	6	7	9	18	27
Basis ungewichtet	4341	922	883	36	174	686	1003	238	168	1	9	5	16	13	16	40	78
ZY040 Erwerbs- und weitere persönliche Einkommen	389	(225)	(291)	-	/	(324)	(372)	/	/	-	-	-	/	/	/	/	/
dar.: ZY041+ZY042 Erwerbseink.	415	/	(276)	-	-	/	(371)	/	/	-	-	-	/	/	/	/	/
ZY043 Arbeitslosenunterst.	/	/	-	-	-	-	-	-	-	-	-	-	-	-	-	-	-
ZY050 Persönliches Brutto- einkommen (ZY035+ZY040)	1032	947	948	1097	888	990	1110	1276	1394	/	/	/	(1048)	(1753)	(1101)	1040	821
ZY060 Haushaltsbez. Einkommen	102	72	76	/	155	94	94	129	149	-	/	/	(456)	(303)	/	(136)	119
dar.: ZY061 Wohngeld	57	56	(48)	-	(55)	(61)	(58)	/	/	-	-	-	/	-	/	-	/
ZY062a SH als HLU	222	/	/	-	/	/	/	/	/	-	-	-	-	-	/	-	-
ZY069 Grundsicherung	-	-	-	-	-	-	-	-	-	-	-	-	-	-	-	-	-
ZY063+ZY064 Altent./Unter.	(210)	/	/	-	/	/	/	/	/	-	-	-	-	-	-	/	/
ZY065 Vermietung/Verpacht.	175	(137)	(99)	/	/	(135)	153	(143)	/	-	-	-	/	/	-	/	/
ZY066 Zinsen	83	54	63	/	111	83	79	116	117	-	/	/	/	(263)	/	/	98
ZY070 Bruttoeinkommen der Person (ZY050+ZY060)	1065	963	970	1186	935	1023	1148	1321	1439	/	/	/	(1392)	(2042)	(1141)	1074	880
ZY080 Pers. Steuern/Sozialabg.	107	95	96	121	92	100	114	134	152	/	/	/	(190)	(307)	(139)	106	87
ZY081 Lohn-/Einkommenst.	46	(25)	24	/	/	24	33	33	50	-	/	/	-	(111)	/	/	/
ZY082 Beitr. KV	85	78	78	90	74	81	91	105	115	/	/	/	(97)	(182)	(98)	85	72
ZY083+ZY084 Beitr. GRV/ALV	-	-	-	-	-	-	-	-	-	-	-	-	-	-	-	-	-
ZY085 Beitr. Pflegevers.	17	16	16	19	15	17	19	21	24	/	/	/	(17)	(30)	(23)	17	14
ZY090 Nettoeinkommen der Person (ZY070./ZY080)	959	868	875	1065	845	923	1034	1188	1288	/	/	/	(1202)	(1735)	(1002)	968	793
PY070 Bruttoeinkomm. d. Ehepart.	1319	1144	1204	(1380)	1326	1353	1402	1563	1462	/	/	-	/	/	/	(1395)	1189
PY090 Nettoeinkomm. d. Ehepart.	1186	1034	1088	(1215)	1199	1220	1256	1391	1326	/	/	-	/	/	/	(1243)	1074
HY070 Bruttoeink. d. Ehepaares/ Alleinsteh. (ZY070+PY070)	1668	1354	1570	1742	1438	1709	1868	2071	2021	/	/	/	(1910)	(3533)	(1597)	1577	1476
HY090 Nettoeink. d. Ehepaares/ Alleinsteh. (ZY090+PY090)	1501	1222	1417	1555	1300	1543	1680	1855	1816	/	/	/	(1671)	(3071)	(1400)	1416	1331

* TNS INFRATEST SOZIALFORSCHUNG *

Brutto-Einkommen aus Regel- und Zusatzsicherung (einschl. KLG) und aus anderen Renten - Anteil der Bezieher/innen

Teilgesamtheit: Frauen ab 65 Jahren - ohne reine KLG (ohne Heimbewohner) - neue Länder (mit Ost-Berlin)

	Frauen - Tätigkeitsniveau																	Mit- he- fende
	Arbeiter				Angestellte					Beamte, Berufssol.		Selbstständige						
	Alle Frauen	Ange- lernt	Fach- arbeiter	Meister Polier	Ange- lernt	Einf. Fachkr.	Mittl. Fachkr.	Gehob. Fachkr.	Hochq./ leit.	Einf./ Mittl.D.	Gehob./ Höher.D.	Land- wirte	Hand- werker	Verkam. Freib.	Sonst. Freib.	Gewerbe treib.		
Basis hochger. (in Tsd.)	1822	368	390	13	68	287	434	103	71	0	4	2	6	7	9	18	26	
Basis ungewichtet	4335	920	883	36	174	686	1003	238	168	1	9	5	16	13	16	40	76	
ZY010 Eigene RZSS (brutto)	99	99	100	100	100	100	100	99	99	[100]	[89]	[76]	(94)	(92)	(96)	94	99	
ZY011 GRV insgesamt	99	99	100	100	100	100	100	99	99	[100]	[34]	[76]	(94)	(92)	(96)	94	99	
ZY015 reine KLG	-	-	-	-	-	-	-	-	-	-	-	-	-	-	-	-	-	
ZY016 GRV o.r. KLG	99	99	100	100	100	100	100	99	99	[100]	[34]	[76]	(94)	(92)	(96)	94	99	
ZY012 BAV	1	0	1	-	1	1	2	0	2	-	-	-	-	-	-	-	-	
ZY013 ZÖD	4	0	0	-	-	5	8	14	9	[100]	[7]	-	-	-	-	-	-	
ZY014 BV	0	-	-	-	-	-	-	-	-	-	[65]	-	-	-	-	-	-	
ZY110 Abgeleitete RZSS (brutto)	39	53	39	43	45	38	31	32	32	-	[11]	[76]	(55)	(13)	(10)	41	48	
ZY111 GRV	39	53	39	43	45	38	31	32	32	-	-	[76]	(55)	(13)	(10)	41	48	
ZY112 BAV	0	0	-	-	-	0	0	1	-	-	-	-	-	-	-	-	-	
ZY113 ZÖD	0	-	0	-	-	0	0	0	-	-	-	-	-	-	-	-	-	
ZY114 BV	0	0	-	-	-	-	0	-	-	-	[11]	-	-	-	(4)	-	-	
Eigene o. abgeleit. RZSS	100	100	100	100	100	100	100	99	99	[100]	[100]	[76]	(94)	(92)	(100)	94	99	
Eig. o. abgel. GRV	99	100	100	100	100	100	100	99	99	[100]	[34]	[76]	(94)	(92)	(100)	94	99	
Eigene u. abgeleit. RZSS	39	53	39	43	45	38	31	32	32	-	-	[76]	(55)	(13)	(6)	41	48	
Eig. u. abgel. GRV	39	53	39	43	45	38	31	32	32	-	-	[76]	(55)	(13)	(6)	41	48	
ZY020 Andere eigene Renten	2	1	1	-	1	2	2	2	3	-	-	[24]	(10)	(32)	(9)	3	1	
ZY021 AdL	0	-	0	-	-	-	-	-	-	-	-	[24]	-	-	-	-	-	
ZY022 BSV	0	-	-	-	-	-	-	-	1	-	-	-	-	(32)	-	-	-	
ZY023 GUV	1	1	0	-	1	1	1	2	1	-	-	-	(10)	-	-	3	-	
ZY024 KOV	0	0	0	-	1	0	-	-	0	-	-	-	-	-	(9)	-	-	
ZY025/1,5 Andere son. R.	0	0	-	-	-	0	-	-	-	-	-	-	-	-	-	-	1	
ZY027 Priv. Versicherung	0	0	-	-	-	1	1	-	1	-	-	-	(10)	-	-	-	-	
ZY120 Andere abgeleit. Renten	1	2	1	3	1	1	1	1	0	-	-	[24]	-	-	-	4	2	
ZY121 AdL	0	-	-	-	-	-	0	-	-	-	-	[24]	-	-	-	-	1	
ZY122 BSV	0	-	-	-	-	-	-	0	-	-	-	-	-	-	-	-	-	
ZY123 GUV	0	1	0	-	1	0	0	0	-	-	-	-	-	-	-	2	-	
ZY124 KOV	1	1	0	3	0	1	0	0	0	-	-	-	-	-	-	2	1	
ZY125 Sonstige Renten	0	-	-	-	-	0	0	-	-	-	-	-	-	-	-	-	-	
ZY030 Eig. Renten (ZY010+ZY020)	99	99	100	100	100	100	100	99	99	[100]	[89]	[100]	(94)	(92)	(96)	94	99	
ZY130 Abg. Renten (ZY110+ZY120)	40	53	39	43	45	38	31	32	32	-	[11]	[100]	(55)	(13)	(10)	41	49	
ZY035 Renten ins. (ZY030+ZY130)	100	100	100	100	100	100	100	99	99	[100]	[100]	[100]	(94)	(92)	(100)	94	100	

Brutto-Einkommen aus Regel- und Zusatzsicherung (einschl. KLG) und aus anderen Renten - Betrag je Bezieher/in

Teilgesamtheit: Frauen ab 65 Jahren - ohne reine KLG (ohne Heimbewohner) - neue Länder (mit Ost-Berlin)

	Frauen - Tätigkeitsniveau																	Mit- he- fende
	Arbeiter				Angestellte					Beamte, Berufssol.		Selbstständige						
	Alle Frauen	Ange- lernt	Fach- arbeiter	Meister Polier	Ange- lernt	Einf. Fachkr.	Mittl. Fachkr.	Gehob. Fachkr.	Hochq./ leit.	Einf./ Mittl.D.	Gehob./ Höher.D.	Land- wirte	Hand- werker	Verkam. Freib.	Sonst. Freib.	Gewerbe treib.		
Basis hochger. (in Tsd.)	1822	368	390	13	68	287	434	103	71	0	4	2	6	7	9	18	26	
Basis ungewichtet	4335	920	883	36	174	686	1003	238	168	1	9	5	16	13	16	40	76	
ZY010 Eigene RZSS (brutto)	772	624	711	820	595	718	885	1050	1172	/	/	/	(697)	(1204)	(930)	779	536	
ZY011 GRV insgesamt	765	623	710	820	595	713	877	1037	1161	/	/	/	(697)	(1204)	(930)	779	536	
ZY015 reine KLG	-	-	-	-	-	-	-	-	-	-	-	-	-	-	-	-	-	
ZY016 GRV o. r. KLG	765	623	710	820	595	713	877	1037	1161	/	/	/	(697)	(1204)	(930)	779	536	
ZY012 BAV	69	/	/	-	/	/	(76)	/	/	-	-	-	-	-	-	-	-	
ZY013 ZÖD	100	/	/	-	-	82	95	(93)	(90)	/	/	-	-	-	-	-	-	
ZY014 BV	/	-	-	-	-	-	-	-	-	-	/	-	-	-	-	-	-	
ZY110 Abgeleitete RZSS (brutto)	618	589	592	(622)	623	665	650	656	590	-	/	/	/	/	/	(454)	574	
ZY111 GRV	612	587	590	(622)	623	663	640	650	590	-	-	/	/	/	/	(454)	574	
ZY112 BAV	/	/	-	-	-	/	/	/	-	-	-	-	-	-	-	-	-	
ZY113 ZÖD	/	-	/	-	-	/	/	/	-	-	-	-	-	-	-	-	-	
ZY114 BV	/	/	-	-	-	-	-	-	-	-	/	-	-	-	/	-	-	
Eigene o. abgeleit. RZSS	1015	936	940	1089	877	972	1087	1261	1366	/	/	/	(1020)	(1276)	(997)	975	812	
Eig. o. abgel. GRV	1006	934	939	1089	876	966	1075	1246	1354	/	/	/	(1020)	(1276)	(900)	975	812	
Eigene u. abgeleit. RZSS	1340	1191	1321	(1430)	1194	1353	1503	1638	1738	-	-	/	/	/	/	(1222)	1073	
Eig. u. abgel. GRV	1334	1189	1319	(1430)	1194	1346	1485	1625	1735	-	-	/	/	/	/	(1222)	1073	
ZY020 Andere eigene Renten	347	(277)	/	-	/	(225)	(514)	/	/	-	-	/	/	/	/	/	/	
ZY021 AdL	/	-	/	-	-	-	-	-	-	-	-	/	-	-	-	-	-	
ZY022 BSV	/	-	-	-	-	-	-	-	/	-	-	-	-	/	-	-	-	
ZY023 GUV	302	/	/	-	/	/	(352)	/	/	-	-	-	-	-	-	/	-	
ZY024 KOV	/	/	/	-	/	/	-	-	/	-	-	-	-	-	/	-	-	
ZY025/1,5 Andere son. R.	/	/	-	-	-	-	/	-	-	-	-	-	-	-	-	-	/	
ZY027 Priv. Versicherung	(451)	/	-	-	-	/	/	-	/	-	-	-	/	-	-	-	-	
ZY120 Andere abgeleit. Renten	349	(367)	/	/	/	/	/	/	/	-	-	/	-	-	-	/	/	
ZY121 AdL	/	-	-	-	-	-	-	-	-	-	-	/	-	-	-	-	/	
ZY122 BSV	/	-	-	-	-	-	-	/	-	-	-	-	-	-	-	-	-	
ZY123 GUV	(512)	/	/	-	/	/	/	/	/	-	-	-	-	-	-	/	-	
ZY124 KOV	259	(238)	/	/	/	/	/	/	/	-	-	-	-	-	-	/	/	
ZY125 Sonstige Renten	/	-	-	-	-	/	/	-	-	-	-	-	-	-	-	-	-	
ZY030 Eig. Renten (ZY010+ZY020)	778	627	712	820	598	722	898	1054	1186	/	/	/	(744)	(1362)	(942)	782	536	
ZY130 Abg. Renten (ZY110+ZY120)	625	598	596	(642)	636	676	654	666	591	-	/	/	/	/	/	(484)	580	
ZY035 Renten ins. (ZY030+ZY130)	1025	946	943	1097	886	981	1101	1271	1380	/	/	/	(1067)	(1433)	(1009)	990	813	

* TNS INFRATEST SOZIALFORSCHUNG *

Persönliche und haushaltsbezogene Einkommen, Einkommenssummen, Abzüge und Nettoeinkommen - Anteil der Bezieher/innen

PROZENT SENKRECHT

Teilgesamtheit: Frauen ab 65 Jahren - ohne reine KLG (ohne Heimbewohner) - neue Länder (mit Ost-Berlin)

	Frauen - Tätigkeitsniveau																	Mit- he- fende
	Arbeiter				Angestellte					Beamte, Berufssol.		Selbstständige						
	Alle Frauen	Ange- lernt	Fach- arbeiter	Meister Polier	Ange- lernt	Einf. Fachkr.	Mittl. Fachkr.	Gehob. Fachkr.	Hochq./ leit.	Einf./ Mittl.D.	Gehob./ Höher.D.	Land- wirte	Hand- werker	Verkam. Freib.	Sonst. Freib.	Gewerbe- treib.		
Basis hochger. (in Tsd.)	1822	368	390	13	68	287	434	103	71	0	4	2	6	7	9	18	26	
Basis ungewichtet	4335	920	883	36	174	686	1003	238	168	1	9	5	16	13	16	40	76	
ZY040 Erwerbs- und weitere persönliche Einkommen	2	2	2	-	1	3	2	2	1	-	-	-	(16)	(25)	(20)	12	6	
dar.: ZY041+ZY042 Erwerbseink.	2	1	1	-	-	2	2	1	1	-	-	-	(16)	(25)	(20)	12	6	
ZY043 Arbeitslosenunterst.	0	0	-	-	-	-	-	-	-	-	-	-	-	-	-	-	-	
ZY050 Persönliches Brutto- einkommen (ZY035+ZY040)	100	100	100	100	100	100	100	99	99	[100]	[100]	[100]	(100)	(100)	(100)	94	100	
ZY060 Haushaltsbez. Einkommen	35	25	29	28	31	38	43	43	42	-	[43]	[51]	(75)	(95)	(46)	23	50	
dar.: ZY061 Wohngeld	2	4	1	-	5	2	2	0	1	-	-	-	(9)	-	(5)	-	2	
ZY062a SH als HLU incl. GS	1	1	1	-	3	1	0	1	2	-	-	-	-	-	(4)	-	-	
ZY061a ALG II	0	-	-	-	-	-	-	-	-	-	-	-	-	-	-	-	2	
ZY063+ZY064 Altent./Unter.	0	0	0	-	2	0	1	0	-	-	-	-	-	-	-	2	1	
ZY065 Vermietung/Verpacht.	4	2	3	4	4	4	4	7	3	-	-	-	(14)	(8)	-	6	5	
ZY066 Zinsen	30	19	25	24	21	32	38	36	37	-	[43]	[36]	(45)	(95)	(37)	18	43	
ZY070 Bruttoeinkommen der Person (ZY050+ZY060)	100	100	100	100	100	100	100	100	100	[100]	[100]	[100]	(100)	(100)	(100)	94	100	
ZY080 Pers. Steuern/Sozialabg.	99	99	99	100	98	100	100	99	99	[100]	[100]	[100]	(100)	(100)	(100)	94	100	
ZY081 Lohn-/Einkommenst.	10	2	4	12	5	9	14	24	27	-	[74]	-	(14)	(85)	(14)	10	5	
ZY082 Beitr. KV	99	99	99	100	98	100	100	99	99	[100]	[100]	[100]	(100)	(100)	(100)	94	100	
ZY083+ZY084 Beitr. GRV/ALV	-	-	-	-	-	-	-	-	-	-	-	-	-	-	-	-	-	
ZY085 Beitr. Pflegevers.	99	99	99	100	98	100	100	99	99	[100]	[100]	[100]	(100)	(100)	(100)	94	100	
ZY090 Nettoeinkommen der Person (ZY070./ZY080)	100	100	100	100	100	100	100	100	100	[100]	[100]	[100]	(100)	(100)	(100)	94	100	
PY070 Bruttoeinkomm. d. Ehepart.	46	34	50	40	38	51	51	48	40	[100]	[36]	-	(37)	(69)	(36)	37	51	
PY090 Nettoeinkomm. d. Ehepart.	46	34	50	40	38	51	51	48	40	[100]	[36]	-	(37)	(69)	(36)	37	51	
HY070 Bruttoeink. d. Ehepaares/ Alleinsteh. (ZY070+PY070)	100	100	100	100	100	100	100	100	100	[100]	[100]	[100]	(100)	(100)	(100)	97	100	
HY090 Nettoeink. d. Ehepaares/ Alleinsteh. (ZY090+PY090)	100	100	100	100	100	100	100	100	100	[100]	[100]	[100]	(100)	(100)	(100)	97	100	
Wohnungseigentum/Mietfrei	39	42	41	55	36	35	36	33	33	[100]	[93]	[100]	(56)	(62)	(42)	65	66	

* TNS INFRATEST SOZIALFORSCHUNG *

Persönliche und haushaltsbezogene Einkommen, Einkommenssummen, Abzüge und Nettoeinkommen - Betrag je Bezieher/in

EUR/MONAT

Teilgesamtheit: Frauen ab 65 Jahren - ohne reine KLG (ohne Heimbewohner) - neue Länder (mit Ost-Berlin)

	Frauen - Tätigkeitsniveau																
	Arbeiter				Angestellte					Beamte, Berufssol.		Selbstständige					Mit- he- fende
	Alle Frauen	Ange- lernt	Fach- arbeiter	Meister Polier	Ange- lernt	Einf. Fachkr.	Mittl. Fachkr.	Gehob. Fachkr.	Hochq./ leit.	Einf./ Mittl.D.	Gehob./ Höher.D.	Land- wirte	Hand- werker	Verkam. Freib.	Sonst. Freib.	Gewerbe treib.	
Basis hochger. (in Tsd.)	1822	368	390	13	68	287	434	103	71	0	4	2	6	7	9	18	26
Basis ungewichtet	4335	920	883	36	174	686	1003	238	168	1	9	5	16	13	16	40	76
ZY040 Erwerbs- und weitere persönliche Einkommen	389	(225)	(291)	-	/	(324)	(372)	/	/	-	-	-	/	/	/	/	/
dar.: ZY041+ZY042 Erwerbseink.	415	/	(276)	-	-	/	(371)	/	/	-	-	-	/	/	/	/	/
ZY043 Arbeitslosenunterst.	/	/	-	-	-	-	-	-	-	-	-	-	-	-	-	-	-
ZY050 Persönliches Brutto- einkommen (ZY035+ZY040)	1033	948	948	1097	888	990	1110	1276	1394	/	/	/	(1048)	(1753)	(1101)	1040	827
ZY060 Haushaltsbez. Einkommen	102	72	76	/	155	94	94	129	149	-	/	/	(456)	(303)	/	(136)	117
dar.: ZY061 Wohngeld	57	56	(48)	-	(55)	(61)	(58)	/	/	-	-	-	/	-	/	-	/
ZY062a SH als HLU	222	/	/	-	/	/	/	/	/	-	-	-	-	-	/	-	-
ZY069 Grundsicherung	-	-	-	-	-	-	-	-	-	-	-	-	-	-	-	-	-
ZY063+ZY064 Altent./Unter.	(211)	/	/	-	/	/	/	/	/	-	-	-	-	-	-	/	/
ZY065 Vermietung/Verpacht.	175	(137)	(99)	/	/	(135)	153	(143)	/	-	-	-	/	/	-	/	/
ZY066 Zinsen	83	54	63	/	111	83	79	116	117	-	/	/	/	(263)	/	/	98
ZY070 Bruttoeinkommen der Person (ZY050+ZY060)	1066	963	970	1186	935	1023	1148	1321	1439	/	/	/	(1392)	(2042)	(1141)	1074	885
ZY080 Pers. Steuern/Sozialabg.	107	95	96	121	92	100	114	134	152	/	/	/	(190)	(307)	(139)	106	88
ZY081 Lohn-/Einkommenst.	46	(25)	24	/	/	24	33	33	50	-	/	/	-	(111)	/	/	/
ZY082 Beitr. KV	85	78	78	90	74	81	91	105	115	/	/	/	(97)	(182)	(98)	85	72
ZY083+ZY084 Beitr. GRV/ALV	-	-	-	-	-	-	-	-	-	-	-	-	-	-	-	-	-
ZY085 Beitr. Pflegevers.	17	16	16	19	15	17	19	21	24	/	/	/	(17)	(30)	(23)	17	14
ZY090 Nettoeinkommen der Person (ZY070./ZY080)	959	869	875	1065	845	923	1034	1188	1288	/	/	/	(1202)	(1735)	(1002)	968	797
PY070 Bruttoeinkomm. d. Ehepart.	1319	1143	1204	(1380)	1326	1353	1402	1563	1462	/	/	-	/	/	/	(1395)	1189
PY090 Nettoeinkomm. d. Ehepart.	1186	1033	1088	(1215)	1199	1220	1256	1391	1326	/	/	-	/	/	/	(1243)	1074
HY070 Bruttoeink. d. Ehepaares/ Alleinsteh. (ZY070+PY070)	1669	1354	1570	1742	1438	1709	1868	2071	2021	/	/	/	(1910)	(3533)	(1597)	1577	1496
HY090 Nettoeink. d. Ehepaares/ Alleinsteh. (ZY090+PY090)	1502	1222	1417	1555	1300	1543	1680	1855	1816	/	/	/	(1671)	(3071)	(1400)	1416	1349

* TNS INFRATEST SOZIALFORSCHUNG *

PROZENT SENKRECHT

Brutto-Einkommen aus Regel- und Zusatzsicherung (einschl. KLG) und aus anderen Renten - Anteil der Bezieher/innen

Teilgesamtheit: Witwen ab 65 Jahren (ohne Heimbewohner) - neue Länder (mit Ost-Berlin)

	Letztes Tätigkeitsniveau des verstorbenen Ehemanns																Mit- he- fende
	Arbeiter				Angestellte					Beamte, Berufssol.		Selbstständige					
	Alle	Ange- lernt	Fach- arbeiter	Meister Polier	Ange- lernt	Einf. Fachkr.	Mittl. Fachkr.	Gehob. Fachkr.	Hochq./ leit.	Einf./ Mittl.D.	Gehob./ Höher.D.	Land- wirte	Hand- werker	Verkam. Freib.	Sonst. Freib.	Gewerbe treib.	
Basis hochger. (in Tsd.)	725	84	271	49	5	33	89	59	77	1	1	8	22	3	2	8	2
Basis ungewichtet	1754	209	650	115	13	82	216	144	177	2	4	24	52	7	4	22	3
ZY010 Eigene RZSS (brutto)	99	99	99	99	(100)	100	100	100	100	[100]	[45]	(90)	100	[100]	[100]	(100)	[100]
ZY011 GRV insgesamt	99	99	99	99	(100)	100	100	100	100	[100]	[45]	(90)	100	[100]	[100]	(100)	[100]
ZY015 reine KLG	0	0	0	-	-	-	0	-	-	-	-	(4)	1	-	-	-	-
ZY016 GRV o.r. KLG	99	99	99	99	(100)	100	100	100	100	[100]	[45]	(86)	99	[100]	[100]	(100)	[100]
ZY012 BAV	1	1	1	-	-	1	1	1	2	-	-	-	-	-	-	-	-
ZY013 ZÖD	2	1	1	-	-	1	5	4	6	-	[25]	(6)	-	-	[24]	-	-
ZY014 BV	-	-	-	-	-	-	-	-	-	-	-	-	-	-	-	-	-
ZY110 Abgeleitete RZSS (brutto)	99	98	99	100	(100)	99	100	100	99	[100]	[100]	(90)	100	[82]	[100]	(100)	[100]
ZY111 GRV	99	98	99	100	(100)	99	100	100	99	[36]	[71]	(90)	100	[82]	[100]	(100)	[100]
ZY112 BAV	0	-	0	1	-	-	1	-	1	-	-	-	-	-	-	-	-
ZY113 ZÖD	1	-	0	-	-	2	2	1	1	-	[20]	-	-	-	-	-	-
ZY114 BV	0	-	-	-	-	-	-	-	-	[64]	[80]	-	-	-	-	-	-
Eigene o. abgeleit. RZSS	100	99	100	100	(100)	100	100	100	100	[100]	[100]	(90)	100	[100]	[100]	(100)	[100]
Eig. o. abgel. GRV	100	99	100	100	(100)	100	100	100	100	[100]	[71]	(90)	100	[100]	[100]	(100)	[100]
Eigene u. abgeleit. RZSS	98	98	98	99	(100)	99	100	100	99	[100]	[45]	(90)	100	[82]	[100]	(100)	[100]
Eig. u. abgel. GRV	98	98	98	99	(100)	99	100	100	99	[36]	[45]	(90)	100	[82]	[100]	(100)	[100]
ZY020 Andere eigene Renten	2	1	1	4	-	3	2	1	7	-	[25]	(12)	1	-	-	-	[28]
ZY021 AdL	0	-	-	-	-	-	-	-	-	-	-	(7)	-	-	-	-	-
ZY022 BSV	0	-	-	-	-	-	-	-	1	-	-	-	-	-	-	-	-
ZY023 GUV	1	1	1	2	-	1	-	1	3	-	-	-	1	-	-	-	[28]
ZY024 KOV	0	0	-	0	-	1	0	-	1	-	-	-	-	-	-	-	-
ZY025/1,5 Andere son. R.	0	-	-	1	-	-	1	-	-	-	[25]	-	-	-	-	-	-
ZY027 Priv. Versicherung	1	-	1	1	-	1	1	-	3	-	-	(5)	-	-	-	-	-
ZY120 Andere abgeleit. Renten	3	3	2	2	-	1	3	2	2	-	-	(31)	6	[18]	-	-	-
ZY121 AdL	0	-	-	-	-	-	-	-	-	-	-	(20)	-	-	-	-	-
ZY122 BSV	0	-	-	-	-	-	-	-	-	-	-	-	-	[18]	-	-	-
ZY123 GUV	1	1	1	1	-	-	-	1	1	-	-	-	2	-	-	-	-
ZY124 KOV	1	1	1	1	-	1	2	1	1	-	-	(11)	4	-	-	-	-
ZY125 Sonstige Renten	0	-	0	-	-	-	1	-	-	-	-	-	-	-	-	-	-
ZY030 Eig. Renten (ZY010+ZY020)	99	99	99	99	(100)	100	100	100	100	[100]	[45]	(97)	100	[100]	[100]	(100)	[100]
ZY130 Abg. Renten (ZY110+ZY120)	99	99	99	100	(100)	99	100	100	99	[100]	[100]	(100)	100	[100]	[100]	(100)	[100]
ZY035 Renten ins. (ZY030+ZY130)	100	99	100	100	(100)	100	100	100	100	[100]	[100]	(100)	100	[100]	[100]	(100)	[100]

* TNS INFRATEST SOZIALFORSCHUNG *

Brutto-Einkommen aus Regel- und Zusatzsicherung (einschl. KLG) und aus anderen Renten - Betrag je Bezieher/in

EUR/MONAT

Teilgesamtheit: Witwen ab 65 Jahren (ohne Heimbewohner) - n e u e L ä n d e r (mit Ost-Berlin)

	+----- Letztes Tätigkeitsniveau des verstorbenen Ehemanns -----+																Mit- he- fende	
	+--- A r b e i t e r ---+				+--- A n g e s t e l l t e ---+					+--- B e a m t e , B e r u f s s o l . +---				+--- S e l b s t s t ä n d i g e ---+				
	Alle	Ange- lernt	Fach- arbeiter	Meister Polier	Ange- lernt	Einf. Fachkr.	Mittl. Fachkr.	Gehob. Fachkr.	Hochq./ leit.	Einf./ Mittl.D.	Gehob./ Höher.D.	Land- wirte	Hand- werker	Verkam. Freib.	Sonst. Freib.	Gewerbe treib.		
Basis hochger. (in Tsd.)	725	84	271	49	5	33	89	59	77	1	1	8	22	3	2	8	2	
Basis ungewichtet	1754	209	650	115	13	82	216	144	177	2	4	24	52	7	4	22	3	
ZY010 Eigene RZSS (brutto)	725	648	716	697	(699)	738	768	791	783	/	/	(623)	670	/	/	(678)	/	
ZY011 GRV insgesamt	722	648	715	697	(699)	737	760	788	772	/	/	(619)	670	/	/	(678)	/	
ZY015 reine KLG	/	/	/	-	-	-	/	-	-	-	-	/	/	-	-	-	-	
ZY016 GRV o. r. KLG	723	650	715	697	(699)	737	763	788	772	/	/	(643)	678	/	/	(678)	/	
ZY012 BAV	(55)	/	/	-	-	/	/	/	/	-	-	-	-	-	-	-	-	
ZY013 ZÖD	122	/	/	-	-	/	/	/	/	-	/	/	-	-	/	-	-	
ZY014 BV	-	-	-	-	-	-	-	-	-	-	-	-	-	-	-	-	-	
ZY110 Abgeleitete RZSS (brutto)	618	539	569	647	(568)	549	646	726	814	/	/	(385)	526	/	/	(516)	/	
ZY111 GRV	613	539	569	647	(568)	548	642	723	800	/	/	(385)	526	/	/	(516)	/	
ZY112 BAV	/	-	/	/	-	-	/	-	/	-	-	-	-	-	-	-	-	
ZY113 ZÖD	/	-	/	-	-	/	/	/	/	-	/	-	-	-	-	-	-	
ZY114 BV	/	-	-	-	-	-	-	-	-	/	/	-	-	-	-	-	-	
Eigene o. abgeleit. RZSS	1333	1182	1273	1341	(1266)	1282	1414	1517	1586	/	/	(1008)	1196	/	/	(1193)	/	
Eig. o. abgel. GRV	1325	1181	1272	1340	(1266)	1278	1402	1511	1561	/	/	(1004)	1196	/	/	(1193)	/	
Eigene u. abgeleit. RZSS	1339	1189	1281	1343	(1266)	1290	1414	1517	1592	/	/	(1008)	1196	/	/	(1193)	/	
Eig. u. abgel. GRV	1333	1188	1280	1342	(1266)	1286	1402	1511	1570	/	/	(1004)	1196	/	/	(1193)	/	
ZY020 Andere eigene Renten	394	/	/	/	-	/	/	/	(701)	-	/	/	/	-	-	-	/	
ZY021 AdL	/	-	-	-	-	-	-	-	-	-	-	/	-	-	-	-	-	
ZY022 BSV	/	-	-	-	-	-	-	-	/	-	-	-	-	-	-	-	-	
ZY023 GUV	(320)	/	/	/	-	/	/	/	/	-	-	-	/	-	-	-	/	
ZY024 KOV	/	/	-	/	-	/	/	-	/	-	-	-	-	-	-	-	-	
ZY025/1,5 Andere son. R.	/	-	-	/	-	-	/	-	-	-	/	-	-	-	-	-	-	
ZY027 Priv. Versicherung	(609)	-	/	/	-	/	/	-	/	-	-	/	-	-	-	-	-	
ZY120 Andere abgeleit. Renten	348	/	(381)	/	-	/	/	/	/	-	-	/	/	/	-	-	-	
ZY121 AdL	/	-	-	-	-	-	-	-	-	-	-	/	-	-	-	-	-	
ZY122 BSV	/	-	-	-	-	-	-	-	-	-	-	-	-	/	-	-	-	
ZY123 GUV	(512)	/	/	/	-	-	-	/	/	-	-	-	/	-	-	-	-	
ZY124 KOV	259	/	/	/	-	/	/	/	/	-	-	/	/	-	-	-	-	
ZY125 Sonstige Renten	/	-	/	-	-	-	/	-	-	-	-	-	-	-	-	-	-	
ZY030 Eig. Renten (ZY010+ZY020)	732	650	718	706	(699)	743	770	792	831	/	/	(645)	676	/	/	(678)	/	
ZY130 Abg. Renten (ZY110+ZY120)	626	547	577	657	(568)	551	653	735	817	/	/	(427)	544	/	/	(516)	/	
ZY035 Renten ins. (ZY030+ZY130)	1349	1194	1284	1359	(1266)	1288	1423	1528	1640	/	/	(1052)	1220	/	/	(1193)	/	

* TNS INFRATEST SOZIALFORSCHUNG *

Persönliche und haushaltsbezogene Einkommen, Einkommenssummen, Abzüge und Nettoeinkommen - Anteil der Bezieher/innen

Teilgesamtheit: Witwen ab 65 Jahren (ohne Heimbewohner) - neue Länder (mit Ost-Berlin)

	+----- Letztes Tätigkeitsniveau des verstorbenen Ehemanns -----+																
	+--- Arbeiter ---+				+--- Angestellte ---+					++Beamte, Berufssol.++		+--- Selbstständige ---+				Mit- fende	
	Alle	Ange- lernt	Fach- arbeiter	Meister Polier	Ange- lernt	Einf. Fachkr.	Mittl. Fachkr.	Gehob. Fachkr.	Hochq./ leit.	Einf./ Mittl.D.	Gehob./ Höher.D.	Land- wirte	Hand- werker	Verkam. Freib.	Sonst. Freib.		Gewerbe treib.
Basis hochger. (in Tsd.)	725	84	271	49	5	33	89	59	77	1	1	8	22	3	2	8	2
Basis ungewichtet	1754	209	650	115	13	82	216	144	177	2	4	24	52	7	4	22	3
ZY040 Erwerbs- und weitere persönliche Einkommen	1	-	1	1	(6)	2	2	-	4	-	-	-	2	-	-	-	[76]
dar.: ZY041+ZY042 Erwerbseink.	1	-	0	-	-	2	2	-	3	-	-	-	-	-	-	-	[76]
ZY043 Arbeitslosenunterst.	-	-	-	-	-	-	-	-	-	-	-	-	-	-	-	-	-
ZY050 Persönliches Brutto- einkommen (ZY035+ZY040)	100	99	100	100	(100)	100	100	100	100	[100]	[100]	(100)	100	[100]	[100]	(100)	[100]
ZY060 Haushaltsbez. Einkommen	28	15	24	28	(23)	24	32	38	37	-	[74]	(34)	51	[58]	[77]	(35)	[72]
dar.: ZY061 Wohngeld	1	2	1	1	-	2	0	-	-	-	-	(4)	1	[9]	-	-	-
ZY062a SH als HLU incl. GS	0	1	0	-	-	1	-	-	-	-	-	-	-	-	-	-	-
ZY061a ALG II	-	-	-	-	-	-	-	-	-	-	-	-	-	-	-	-	-
ZY063+ZY064 Altent./Unter.	0	1	-	-	-	-	-	1	-	-	-	(8)	-	-	-	(5)	[24]
ZY065 Vermietung/Verpacht.	2	1	2	5	(9)	2	1	1	3	-	-	-	12	-	[27]	-	-
ZY066 Zinsen	25	11	21	24	(13)	19	30	37	35	-	[74]	(26)	39	[49]	[77]	(30)	[72]
ZY070 Bruttoeinkommen der Person (ZY050+ZY060)	100	100	100	100	(100)	100	100	100	100	[100]	[100]	(100)	100	[100]	[100]	(100)	[100]
ZY080 Pers. Steuern/Sozialabg.	100	99	100	100	(100)	100	100	100	100	[100]	[100]	(100)	100	[100]	[100]	(100)	[100]
ZY081 Lohn-/Einkommenst.	17	2	7	15	(8)	13	25	38	43	[100]	[100]	-	13	[35]	[27]	(3)	[28]
ZY082 Beitr. KV	100	99	100	100	(100)	100	100	100	100	[100]	[100]	(100)	100	[100]	[100]	(100)	[100]
ZY083+ZY084 Beitr. GRV/ALV	-	-	-	-	-	-	-	-	-	-	-	-	-	-	-	-	-
ZY085 Beitr. Pflegevers.	100	99	100	100	(100)	100	100	100	100	[100]	[100]	(100)	100	[100]	[100]	(100)	[100]
ZY090 Nettoeinkommen der Person (ZY070./ZY080)	100	100	100	100	(100)	100	100	100	100	[100]	[100]	(100)	100	[100]	[100]	(100)	[100]
PY070 Bruttoeinkomm. d. Ehepart.	-	-	-	-	-	-	-	-	-	-	-	-	-	-	-	-	-
PY090 Nettoeinkomm. d. Ehepart.	-	-	-	-	-	-	-	-	-	-	-	-	-	-	-	-	-
HY070 Bruttoeink. d. Ehepaares/ Alleinsteh. (ZY070+PY070)	100	100	100	100	(100)	100	100	100	100	[100]	[100]	(100)	100	[100]	[100]	(100)	[100]
HY090 Nettoeink. d. Ehepaares/ Alleinsteh. (ZY090+PY090)	100	100	100	100	(100)	100	100	100	100	[100]	[100]	(100)	100	[100]	[100]	(100)	[100]
Wohnungseigentum/Mietfrei	39	44	40	52	(63)	30	26	30	29	-	[55]	(77)	66	[63]	[27]	(53)	[100]

* TNS INFRATEST SOZIALFORSCHUNG *

Persönliche und haushaltsbezogene Einkommen, Einkommenssummen, Abzüge und Nettoeinkommen - Betrag je Bezieher/in

Teilgesamtheit: Witwen ab 65 Jahren (ohne Heimbewohner) - n e u e L ä n d e r (mit Ost-Berlin)

	Letztes Tätigkeitsniveau des verstorbenen Ehemanns																
	Arbeiter				Angestellte					Beamte, Berufssol.		Selbstständige					Mit- he- fende
	Alle	Ange- lernt	Fach- arbeiter	Meister Polier	Ange- lernt	Einf. Fachkr.	Mittl. Fachkr.	Gehob. Fachkr.	Hochq./ leit.	Einf./ Mittl.D.	Gehob./ Höher.D.	Land- wirte	Hand- werker	Verkam. Freib.	Sonst. Freib.	Gewerbe- treib.	
Basis hochger. (in Tsd.)	725	84	271	49	5	33	89	59	77	1	1	8	22	3	2	8	2
Basis ungewichtet	1754	209	650	115	13	82	216	144	177	2	4	24	52	7	4	22	3
ZY040 Erwerbs- und weitere persönliche Einkommen	(401)	-	/	/	/	/	/	-	/	-	-	-	/	-	-	-	/
dar.: ZY041+ZY042 Erwerbseink.	(446)	-	/	-	-	/	/	-	/	-	-	-	-	-	-	-	/
ZY043 Arbeitslosenunterst.	-	-	-	-	-	-	-	-	-	-	-	-	-	-	-	-	-
ZY050 Persönliches Brutto- einkommen (ZY035+ZY040)	1354	1194	1286	1360	(1278)	1291	1432	1528	1663	/	/	(1052)	1222	/	/	(1193)	/
ZY060 Haushaltsbez. Einkommen	104	91	86	111	/	(75)	57	80	143	-	/	/	(251)	/	/	/	/
dar.: ZY061 Wohngeld	(78)	/	/	/	-	/	/	-	-	-	-	/	/	/	-	-	-
ZY062a SH als HLU	/	/	/	-	-	/	-	-	-	-	-	-	-	-	-	-	-
ZY069 Grundsicherung	-	-	-	-	-	-	-	-	-	-	-	-	-	-	-	-	-
ZY063+ZY064 Altent./Unter.	/	/	-	-	-	-	-	/	-	-	-	/	-	-	-	/	/
ZY065 Vermietung/Verpacht.	259	/	(210)	/	/	/	/	/	/	-	-	-	/	-	/	-	-
ZY066 Zinsen	80	(50)	66	(96)	/	(77)	56	73	139	-	/	/	(53)	/	/	/	/
ZY070 Bruttoeinkommen der Person (ZY050+ZY060)	1383	1201	1306	1391	(1307)	1309	1450	1558	1716	/	/	(1086)	1351	/	/	(1235)	/
ZY080 Pers. Steuern/Sozialabg.	139	118	128	141	(138)	129	145	156	183	/	/	(109)	142	/	/	(119)	/
ZY081 Lohn-/Einkommenst.	29	/	17	(13)	/	(7)	17	15	44	/	/	-	/	/	/	/	/
ZY082 Beitr. KV	111	97	105	116	(116)	106	116	125	136	/	/	(92)	99	/	/	(98)	/
ZY083+ZY084 Beitr. GRV/ALV	-	-	-	-	-	-	-	-	-	-	-	-	-	-	-	-	-
ZY085 Beitr. Pflegevers.	23	20	22	23	(22)	22	24	26	27	/	/	(17)	20	/	/	(20)	/
ZY090 Nettoeinkommen der Person (ZY070./ZY080)	1244	1084	1178	1250	(1168)	1180	1305	1402	1533	/	/	(977)	1208	/	/	(1116)	/
PY070 Bruttoeinkomm. d. Ehepart.	-	-	-	-	-	-	-	-	-	-	-	-	-	-	-	-	-
PY090 Nettoeinkomm. d. Ehepart.	-	-	-	-	-	-	-	-	-	-	-	-	-	-	-	-	-
HY070 Bruttoeink. d. Ehepaares/ Alleinsteh. (ZY070+PY070)	1383	1201	1306	1391	(1307)	1309	1450	1558	1716	/	/	(1086)	1351	/	/	(1235)	/
HY090 Nettoeink. d. Ehepaares/ Alleinsteh. (ZY090+PY090)	1244	1084	1178	1250	(1168)	1180	1305	1402	1533	/	/	(977)	1208	/	/	(1116)	/

* TNS INFRATEST SOZIALFORSCHUNG *

Regelmäßige Unterstützung an Personen, die nicht im Haushalt leben - Prozentuale Verteilung der Personen

PROZENT SENKRECHT

Teilgesamtheit: Männer und Frauen ab 55 Jahren (ohne Heimbewohner) - n e u e L ä n d e r (mit Ost-Berlin)

	+-- ALLE +--	+----- M ä n n e r -----+						+----- F r a u e n -----+					
		Alle	55-u. 65 J.	65-u. 75 J.	75-u. 85 J.	85 u. älter	65 u. älter	Alle	55-u. 65 J.	65-u. 75 J.	75-u. 85 J.	85 u. älter	65 u. älter
Basis hochger. (in Tsd.)	4771	2112	839	883	332	58	1273	2659	835	1026	603	195	1823
Basis ungewichtet	9825	3963	1283	1562	827	291	2680	5862	1521	2081	1641	619	4341
Unterstützung an: (Mfn)													
Geschied./getrennt leb. Ehefrau	0	1	1	0	0	-	0	0	0	0	0	-	0
Eigene Kinder	14	15	16	15	17	-	15	13	17	13	12	1	12
Sonstige Personen/K.A.	4	4	3	5	6	-	5	5	4	6	5	0	5
S U M M E (Mfn)	19	20	20	20	23	-	20	18	20	19	17	1	17
S U M M E (ohne Mfn)	17	18	19	18	20	-	18	16	18	18	15	1	15
Höhe d. Unterhaltsleistungen in EUR/Monat													
Zahlende: hochger. (in Tsd.)	855	404	164	170	70	-	240	451	161	191	96	2	289
(in %)	18	19	20	19	21	-	19	17	19	19	16	1	16
ungewichtet	1665	744	254	311	179	-	490	921	290	380	246	5	631
1 - u. 25 EUR	1	1	1	-	1	-	0	1	1	1	2	-	1
25 - u. 50 EUR	3	2	2	3	3	-	3	3	1	4	4	[20]	4
50 - u. 100 EUR	11	10	11	9	9	-	9	13	10	15	14	-	15
100 - u. 200 EUR	35	35	31	39	36	-	38	35	33	36	36	[62]	36
200 - u. 300 EUR	17	19	18	18	20	-	19	16	18	16	14	-	15
300 - u. 400 EUR	6	6	6	5	9	-	6	6	6	5	6	-	5
400 - u. 500 EUR	3	3	3	2	4	-	3	3	4	2	3	-	2
500 - u. 600 EUR	4	5	7	3	3	-	3	4	5	3	3	-	3
600 - u. 700 EUR	1	1	1	1	-	-	0	1	1	-	1	-	0
700 - u. 800 EUR	1	1	1	2	-	-	1	0	0	1	-	-	1
800 - u. 900 EUR	1	1	2	0	-	-	0	0	1	0	-	-	0
900 - u. 1.000 EUR	0	0	1	-	-	-	-	0	0	-	-	-	-
1.000 EUR und mehr	0	1	1	-	-	-	-	0	1	-	0	-	0
K.A. zum Betrag	17	17	16	19	16	-	18	17	18	17	17	[18]	17
S U M M E	100	100	100	100	100	-	100	100	100	100	100	[100]	100
Betrag je Unterstützter (EUR/M)	189	201	227	184	180	-	183	178	205	159	173	[107]	163

* TNS INFRATEST SOZIALFORSCHUNG *

Regelmäßige Unterstützung an Personen, die nicht im Haushalt leben - Prozentuale Verteilung der Personen

Teilgesamtheit: Männer ab 55 Jahren (ohne Heimbewohner) - n e u e L ä n d e r (mit Ost-Berlin)

	+-- ALLE +--			+ V E R H E I R A T E T E +			+----- ALLEIN STEH ENDE NACH FAMILIENSTAND -----+											
					Gesamt			Verwitwet			Geschieden/Getr. lebend			Ledig				
		Alle	55-u. 65 J.	65 u. älter	Alle	55-u. 65 J.	65 u. älter	Alle	55-u. 65 J.	65 u. älter	Alle	55-u. 65 J.	65 u. älter	Alle	55-u. 65 J.	65 u. älter		
Basis hochger. (in Tsd.)	2112			1627	647	980	485	192	293	197	27	170	190	109	81	97	56	41
Basis ungewichtet	3963			3145	1038	2107	818	245	573	404	29	375	283	148	135	131	68	63
Unterstützung an: (Mfn)																		
Geschied./getrennt leb. Ehefrau	1			0	0	0	3	5	1	-	-	-	6	8	4	-	-	-
Eigene Kinder	15			17	18	16	10	8	11	12	(4)	13	12	13	11	1	1	1
Sonstige Personen/K.A.	4			4	3	5	3	3	4	6	(9)	5	1	1	1	3	3	4
S U M M E (Mfn)	20			21	22	21	16	15	16	18	(12)	18	19	22	16	5	5	5
S U M M E (ohne Mfn)	18			19	20	19	15	15	15	17	(12)	18	18	22	14	5	5	5
Höhe d. Unterhaltsleistungen in EUR/Monat																		
Zahlende: hochger. (in Tsd.)	404			330	134	195	75	30	45	34	3	31	36	24	12	5	3	2
(in %)	19			20	21	20	15	15	15	17	12	18	19	22	15	5	5	5
ungewichtet	744			614	214	400	130	40	90	66	4	62	57	33	24	7	3	4
1 - u. 25 EUR	1			1	1	0	0	-	0	-	-	-	1	-	(2)	-	-	-
25 - u. 50 EUR	2			2	2	3	2	-	3	4	-	4	-	-	-	-	-	-
50 - u. 100 EUR	10			9	8	10	12	25	4	12	[85]	4	11	13	(5)	[28]	[50]	-
100 - u. 200 EUR	35			36	32	38	32	25	37	36	[15]	38	26	24	(29)	[52]	[50]	[54]
200 - u. 300 EUR	19			17	18	17	24	19	27	18	-	20	30	23	(42)	[20]	-	[46]
300 - u. 400 EUR	6			6	6	6	7	8	7	5	-	6	10	10	(10)	-	-	-
400 - u. 500 EUR	3			3	3	2	3	1	4	5	-	5	1	2	-	-	-	-
500 - u. 600 EUR	5			5	8	4	1	3	-	-	-	-	2	4	-	-	-	-
600 - u. 700 EUR	1			1	1	1	-	-	-	-	-	-	-	-	-	-	-	-
700 - u. 800 EUR	1			1	1	1	-	-	-	-	-	-	-	-	-	-	-	-
800 - u. 900 EUR	1			1	1	0	1	3	-	-	-	-	2	3	-	-	-	-
900 - u. 1.000 EUR	0			0	0	-	1	2	-	-	-	-	2	3	-	-	-	-
1.000 EUR und mehr	1			0	1	-	1	3	-	-	-	-	3	4	-	-	-	-
K.A. zum Betrag	17			18	18	18	15	11	18	19	-	21	13	13	(12)	-	-	-
S U M M E	100			100	100	100	100	100	100	100	[100]	100	100	100	(100)	[100]	[100]	[100]
Betrag je Unterstützer (EUR/M)	201			201	224	185	201	240	172	158	[65]	170	250	286	(181)	[122]	[101]	[149]

* TNS INFRATEST SOZIALFORSCHUNG *

Regelmäßige Unterstützung an Personen, die nicht im Haushalt leben - Prozentuale Verteilung der Personen

Teilgesamtheit: Frauen ab 55 Jahren (ohne Heimbewohner) - n e u e L ä n d e r (mit Ost-Berlin)

	+-- ALLE --+			+ V E R H E I R A T E T E +			+----- A L L E I N S T E H E N D E -----+			N A C H F A M I L I E N S T A N D -----+								
		Gesamt			Verwitwet			Geschieden/Getr.lebend			Ledig							
		Alle	55-u. 65 J.	65 u. älter	Alle	55-u. 65 J.	65 u. älter	Alle	55-u. 65 J.	65 u. älter	Alle	55-u. 65 J.	65 u. älter	Alle	55-u. 65 J.	65 u. älter		
Basis hochger. (in Tsd.)	2659			1429	595	834	1230	240	990	824	99	725	257	104	153	148	38	111
Basis ungewichtet	5862			2851	1062	1789	3011	459	2552	1932	178	1754	684	211	473	395	70	325
Unterstützung an: (Mfn)																		
Geschied./getrennt leb. Ehefrau	0			0	0	0	0	0	0	0	-	0	1	0	1	-	-	-
Eigene Kinder	13			16	19	15	9	12	9	11	13	10	9	12	7	4	6	3
Sonstige Personen/K.A.	5			5	4	5	4	4	5	5	2	5	3	3	3	6	10	4
S U M M E (Mfn)	18			21	22	20	14	16	14	15	15	16	13	16	10	10	16	8
S U M M E (ohne Mfn)	16			19	20	18	13	14	12	14	15	14	11	13	9	9	16	7
Höhe d. Unterhaltsleistungen in EUR/Monat																		
Zahlende: hochger. (in Tsd.)	451			285	125	159	166	36	130	122	15	107	30	15	15	14	6	8
(in %)	17			20	21	19	13	15	13	15	15	15	12	14	10	10	16	7
ungewichtet	921			549	225	324	372	65	307	263	26	237	75	29	46	34	10	24
1 - u. 25 EUR	1			0	1	0	2	2	3	2	-	2	2	(4)	-	9	-	(16)
25 - u. 50 EUR	3			2	1	3	4	4	5	4	-	5	4	(4)	4	7	(11)	(5)
50 - u. 100 EUR	13			10	10	10	18	11	20	18	(10)	19	19	(13)	25	15	(7)	(21)
100 - u. 200 EUR	35			36	33	39	33	32	33	34	(33)	34	28	(27)	28	36	(45)	(29)
200 - u. 300 EUR	16			18	19	17	14	17	13	15	(17)	15	11	(18)	5	10	(11)	(10)
300 - u. 400 EUR	6			6	7	6	4	5	4	4	(10)	3	3	(4)	3	7	-	(12)
400 - u. 500 EUR	3			3	4	2	4	6	3	3	-	3	2	(3)	2	11	(26)	-
500 - u. 600 EUR	4			4	5	4	2	3	2	3	(4)	2	2	(4)	-	-	-	-
600 - u. 700 EUR	1			0	1	-	1	2	1	1	-	1	2	(4)	-	-	-	-
700 - u. 800 EUR	0			1	0	1	0	-	0	0	-	0	-	-	-	-	-	-
800 - u. 900 EUR	0			1	1	0	-	-	-	-	-	-	-	-	-	-	-	-
900 - u. 1.000 EUR	0			0	0	-	-	-	-	-	-	-	-	-	-	-	-	-
1.000 EUR und mehr	0			0	1	-	0	-	0	0	-	0	-	-	-	-	-	-
K.A. zum Betrag	17			18	18	18	17	19	16	16	(25)	14	27	(20)	33	4	-	(8)
S U M M E	100			100	100	100	100	100	100	100	(100)	100	100	(100)	100	100	(100)	(100)
Betrag je Unterstützter (EUR/M)	178			191	213	174	157	179	151	160	(177)	158	148	(179)	111	145	(182)	(116)

* TNS INFRATEST SOZIALFORSCHUNG *

Regelmäßige Unterstützung an Personen, die nicht im Haushalt leben - Prozentuale Verteilung der Personen

Teilgesamtheit: Männer und Frauen ab 65 Jahren (ohne Heimbewohner) - neue Länder (mit Ost-Berlin)

	+-- alle +--	+-- LETZTE / HEUTIGE BERUFLICHE STELLUNG ("Alle" einschl. nie erwerbstätig und K.A. zur beruflichen Stellung) +--											
		+-- M ä n n e r +--					+-- F r a u e n +--						
		Alle	An- Arbeiter	An- gestellte	Beamte/ Ber.-Sold	Selbst- ständige	Mit- helfende	Alle	An- Arbeiter	An- gestellte	Beamte/ Ber.-Sold	Selbst- ständige	Mit- helfende
Basis hochger. (in Tsd.)	3096	1273	611	561	19	74	0	1823	773	962	4	42	27
Basis ungewichtet	7021	2680	1251	1204	43	160	1	4341	1841	2269	10	90	78
Unterstützung an: (Mfn)													
Geschied./getrennt leb. Ehefrau	0	0	0	0	-	-	-	0	0	0	-	-	-
Eigene Kinder	13	15	11	18	36	10	-	12	10	13	(6)	16	6
Sonstige Personen/K.A.	5	5	4	6	11	6	-	5	3	6	(7)	3	8
S U M M E (Mfn)	18	20	15	25	46	16	-	17	13	20	(12)	20	14
S U M M E (ohne Mfn)	16	18	14	22	35	15	-	15	12	18	(12)	20	11
Höhe d. Unterhaltsleistungen in EUR/Monat													
Zahlende: hochger. (in Tsd.)	530	240	89	131	8	11	-	289	96	181	1	8	3
(in %)	17	19	15	23	41	15	-	16	12	19	12	20	13
ungewichtet	1121	490	185	263	17	22	-	631	209	390	3	18	9
1 - u. 25 EUR	1	0	0	-	-	-	-	1	1	1	-	-	-
25 - u. 50 EUR	3	3	2	3	(4)	(5)	-	4	4	3	-	(7)	-
50 - u. 100 EUR	12	9	9	9	(17)	(8)	-	15	15	14	-	(12)	[8]
100 - u. 200 EUR	37	38	38	40	(28)	(27)	-	36	33	39	[100]	(11)	[51]
200 - u. 300 EUR	17	19	16	20	(6)	(40)	-	15	15	16	-	(12)	-
300 - u. 400 EUR	6	6	4	7	(16)	(4)	-	5	3	5	-	(15)	[12]
400 - u. 500 EUR	3	3	2	3	(6)	-	-	2	2	3	-	-	-
500 - u. 600 EUR	3	3	3	3	-	(5)	-	3	4	2	-	(15)	-
600 - u. 700 EUR	0	0	-	1	-	-	-	0	-	0	-	(6)	-
700 - u. 800 EUR	1	1	-	2	(7)	-	-	1	-	1	-	(6)	-
800 - u. 900 EUR	0	0	1	-	-	-	-	0	-	0	-	-	-
900 - u. 1.000 EUR	-	-	-	-	-	-	-	-	-	-	-	-	-
1.000 EUR und mehr	0	-	-	-	-	-	-	0	0	-	-	-	-
K.A. zum Betrag	17	18	25	13	(16)	(11)	-	17	21	14	-	(15)	[28]
S U M M E	100	100	100	100	(100)	(100)	-	100	100	100	[100]	(100)	[100]
Betrag je Unterstützer (EUR/M)	172	183	173	188	(209)	(183)	-	163	158	160	[121]	(304)	[149]

Regelmäßige Unterstützung an Personen, die nicht im Haushalt leben - Prozentuale Verteilung der Personen

Teilgesamtheit: Männer ab 55 Jahren (ohne Heimbewohner) - n e u e L ä n d e r (mit Ost-Berlin)

	Männer - Tätigkeitsniveau																	Mit- he- fende
	Arbeiter				Angestellte					Beamte, Berufssol.		Selbstständige						
	Alle Männer	Ange- lernt	Fach- arbeiter	Meister Polier	Ange- lernt	Einf. Fachkr.	Mittl. Fachkr.	Gehob. Fachkr.	Hochq./ leit.	Einf./ Mittl.D.	Gehob./ Höher.D.	Land- wirte	Hand- werker	Verkam. Freib.	Sonst. Freib.	Gewerbe- treib.		
Basis hochger. (in Tsd.)	2112	137	778	133	12	67	296	172	290	18	30	9	53	14	31	61	2	
Basis ungewichtet	3963	242	1419	258	21	124	574	349	562	32	55	22	100	26	47	101	3	
Unterstützung an: (Mfn)																		
Geschied./getrennt leb. Ehefrau	1	0	1	1	(6)	1	1	0	0	-	5	-	-	(4)	-	-	[44]	
Eigene Kinder	15	9	12	16	-	15	18	22	19	31	36	(15)	13	(32)	11	13	-	
Sonstige Personen/K.A.	4	1	3	4	-	4	5	4	8	-	11	(9)	2	(5)	5	4	-	
S U M M E (Mfn)	20	11	15	21	(6)	20	24	26	27	31	51	(23)	15	(41)	17	17	[44]	
S U M M E (ohne Mfn)	18	10	14	18	(6)	20	23	23	24	31	44	(6)	13	(31)	17	16	[44]	
Höhe d. Unterhaltsleistungen in EUR/Monat																		
Zahlende: hochger. (in Tsd.)	404	14	115	26	1	13	69	42	73	5	14	1	7	5	5	10	1	
(in %)	19	10	15	19	6	20	23	25	25	31	48	15	14	36	17	17	44	
ungewichtet	744	25	210	51	1	24	125	82	138	10	25	3	11	7	10	17	1	
1 - u. 25 EUR	1	-	1	-	-	-	-	-	-	-	-	-	-	-	-	(5)	-	
25 - u. 50 EUR	2	-	2	2	-	(14)	2	-	3	-	(2)	-	-	-	-	(5)	-	
50 - u. 100 EUR	10	(12)	10	9	-	(10)	8	9	14	-	(13)	-	-	-	(4)	(10)	-	
100 - u. 200 EUR	35	(33)	33	47	-	(43)	40	38	32	(9)	(29)	-	(41)	[27]	(34)	(25)	-	
200 - u. 300 EUR	19	(9)	15	16	[100]	(12)	21	24	21	(22)	(14)	-	(7)	[46]	(32)	(24)	-	
300 - u. 400 EUR	6	(5)	6	2	-	(14)	8	3	8	(17)	(7)	-	-	[11]	-	-	-	
400 - u. 500 EUR	3	(5)	1	-	-	-	3	1	5	(8)	-	-	(9)	-	(14)	-	-	
500 - u. 600 EUR	5	-	4	2	-	-	6	6	6	-	(4)	-	(34)	-	(11)	(8)	-	
600 - u. 700 EUR	1	-	0	-	-	-	-	2	1	-	-	-	-	-	-	-	-	
700 - u. 800 EUR	1	-	1	-	-	-	3	-	1	-	(4)	-	-	-	-	-	-	
800 - u. 900 EUR	1	-	1	-	-	-	-	-	1	-	(4)	[61]	-	[16]	-	-	-	
900 - u. 1.000 EUR	0	-	-	-	-	-	-	-	1	-	(5)	-	-	-	-	-	-	
1.000 EUR und mehr	1	-	-	-	-	-	-	-	1	-	(4)	-	-	-	-	(10)	-	
K.A. zum Betrag	17	(36)	25	22	-	(6)	11	17	7	(44)	(15)	[39]	(9)	-	(5)	(12)	[100]	
S U M M E	100	(100)	100	100	[100]	(100)	100	100	100	(100)	(100)	[100]	(100)	[100]	(100)	(100)	[100]	
Betrag je Unterstützer (EUR/M)	201	(150)	180	145	[250]	(135)	192	198	218	(261)	(306)	[800]	(292)	[291]	(253)	(259)	-	

* TNS INFRATEST SOZIALFORSCHUNG *

Regelmäßige Unterstützung an Personen, die nicht im Haushalt leben - Prozentuale Verteilung der Personen

Teilgesamtheit: Frauen ab 55 Jahren (ohne Heimbewohner) - n e u e L ä n d e r (mit Ost-Berlin)

	Frauen - Tätigkeitsniveau																
	Arbeiter				Angestellte					Beamte, Berufssol.		Selbstständige				Mit- fende	
	Alle Frauen	Ange- lernt	Fach- arbeiter	Meister Polier	Ange- lernt	Einf. Fachkr.	Mittl. Fachkr.	Gehob. Fachkr.	Hochq./ leit.	Einf./ Mittl.D.	Gehob./ Höher.D.	Land- wirte	Hand- werker	Verkam. Freib.	Sonst. Freib.		Gewerbe treib.
Basis hochger. (in Tsd.)	2659	449	582	22	90	433	665	156	113	3	14	3	14	14	14	34	32
Basis ungewichtet	5862	1073	1226	52	214	948	1429	339	245	5	28	7	30	25	24	69	89
Unterstützung an: (Mfn)																	
Geschied./getrennt leb. Ehefrau	0	0	0	-	-	-	0	-	1	-	(4)	-	-	-	-	-	-
Eigene Kinder	13	9	10	12	9	14	17	16	16	[23]	(35)	-	17	(47)	(6)	19	8
Sonstige Personen/K.A.	5	3	3	9	6	4	5	7	10	[54]	(5)	-	4	(7)	(4)	2	7
S U M M E (Mfn)	18	11	14	21	15	18	23	23	27	[77]	(44)	-	21	(54)	(10)	22	15
S U M M E (ohne Mfn)	16	10	12	21	14	16	20	19	24	[31]	(44)	-	21	(54)	(10)	22	12
Höhe d. Unterhaltsleistungen in EUR/Monat																	
Zahlende: hochger. (in Tsd.)	451	48	75	5	13	73	143	33	29	1	6	-	3	7	1	7	4
(in %)	17	11	13	21	14	17	22	21	25	54	44	-	21	54	10	22	14
ungewichtet	921	107	152	9	29	144	287	68	59	2	13	-	5	13	3	16	11
1 - u. 25 EUR	1	2	0	-	(4)	1	1	1	3	-	-	-	-	-	-	-	-
25 - u. 50 EUR	3	6	2	-	(19)	4	1	-	2	-	-	-	-	(8)	-	(6)	-
50 - u. 100 EUR	13	16	12	[21]	(9)	14	13	11	13	-	(19)	-	[16]	-	[40]	(13)	(6)
100 - u. 200 EUR	35	31	38	[9]	(24)	35	39	34	33	-	(34)	-	[48]	(12)	[43]	(15)	(51)
200 - u. 300 EUR	16	14	13	[25]	(24)	21	15	20	20	[42]	(17)	-	-	(24)	-	(7)	-
300 - u. 400 EUR	6	3	4	[21]	(5)	5	7	3	8	-	-	-	[19]	-	-	(23)	(9)
400 - u. 500 EUR	3	1	3	[12]	(2)	2	3	5	5	-	(17)	-	-	-	-	(8)	-
500 - u. 600 EUR	4	1	4	-	-	2	4	4	2	-	(14)	-	-	(43)	-	-	-
600 - u. 700 EUR	1	-	1	-	-	1	0	3	-	-	-	-	[18]	-	-	-	-
700 - u. 800 EUR	0	-	-	-	-	-	1	-	-	-	-	-	-	(7)	-	-	-
800 - u. 900 EUR	0	-	-	-	-	1	0	1	-	-	-	-	-	-	-	-	-
900 - u. 1.000 EUR	0	-	-	-	-	-	-	-	2	-	-	-	-	-	-	-	-
1.000 EUR und mehr	0	1	-	-	-	-	-	4	-	-	-	-	-	-	-	-	-
K.A. zum Betrag	17	25	23	[13]	(14)	17	15	14	11	[58]	-	-	-	(6)	[17]	(28)	(34)
S U M M E	100	100	100	[100]	(100)	100	100	100	100	[100]	(100)	-	[100]	(100)	[100]	(100)	(100)
Betrag je Unterstützter (EUR/M)	178	148	163	[212]	(132)	162	176	238	186	[200]	(235)	-	[235]	(362)	[76]	(205)	(140)

* TNS INFRATEST SOZIALFORSCHUNG *

Haushaltsgröße, Einkommensbezieher/in und Wohnstatus - Prozentuale Verteilung der Personen

Teilgesamtheit: Männer und Frauen ab 55 Jahren (ohne Heimbewohner) - n e u e L ä n d e r (mit Ost-Berlin)

	+-- ALLE +--	+----- M ä n n e r -----+						+----- F r a u e n -----+					
		Alle	55-u. 65 J.	65-u. 75 J.	75-u. 85 J.	85 u. älter	65 u. älter	Alle	55-u. 65 J.	65-u. 75 J.	75-u. 85 J.	85 u. älter	65 u. älter
Basis hochger. (in Tsd.)	4771	2112	839	883	332	58	1273	2659	835	1026	603	195	1823
Basis ungewichtet	9825	3963	1283	1562	827	291	2680	5862	1521	2081	1641	619	4341
Haushaltsgröße													
1 Person	29	17	16	15	22	45	18	39	22	34	60	75	47
2 Personen	63	74	69	79	74	50	77	55	68	63	35	18	49
3 Personen	6	7	12	4	3	3	4	5	8	3	3	4	3
4 und mehr Personen	2	2	3	1	1	1	1	1	2	1	1	2	1
S U M M E	100	100	100	100	100	100	100	100	100	100	100	100	100
Zahl der Einkommensbezieher													
1 Einkommensbezieher	33	21	25	17	22	46	19	42	29	34	61	75	47
2 Einkommensbezieher	63	73	67	79	75	51	77	54	66	63	36	20	49
3 und mehr Einkommensbez.	5	5	8	4	3	3	4	4	6	3	4	5	3
S U M M E	100	100	100	100	100	100	100	100	100	100	100	100	100
Status d. Einkommensbez. (Mfn)													
Zielperson	100	99	99	100	100	100	100	100	99	100	100	100	100
Ehe-/Lebenspartner	64	77	72	82	75	60	79	54	67	62	33	15	47
Sohn/Schwiegersohn	5	4	6	3	3	4	3	5	5	4	5	8	5
Tochter/Schwiegertochter	2	2	3	1	2	4	1	2	3	1	3	5	2
Enkel	0	0	0	0	0	2	0	0	0	0	1	1	1
Ehepartner	61	73	68	79	73	47	76	52	64	60	32	14	46
Lebenspartner	3	3	4	3	2	-	3	2	3	2	1	-	2
Sonstige Personen	1	1	2	1	1	1	1	1	2	1	1	2	1
Wohnstatus													
Mieter, Untermieter	54	51	45	52	61	64	55	57	48	57	65	70	61
Eigentümer	39	44	52	44	30	26	39	35	48	36	22	14	29
Mietfreies Wohnen	6	5	3	4	9	10	6	8	3	7	14	16	10
S U M M E	100	100	100	100	100	100	100	100	100	100	100	100	100
K.A. - Haushaltsgröße	0	0	-	-	1	2	0	0	-	0	1	4	1
K.A. - Einkommensbezieher/in	0	0	-	-	0	0	0	0	-	0	1	0	0
K.A. - Status d. Eink.-bez.	-	-	-	-	-	-	-	-	-	-	-	-	-
K.A. - Wohnstatus	-	-	-	-	-	-	-	-	-	-	-	-	-

* TNS INFRATEST SOZIALFORSCHUNG *

Haushaltsgröße, Einkommensbezieher/in und Wohnstatus - Nettoeinkommen der Person (ZY090) (Betrag je Bezieher/in)

EUR/MONAT

Teilgesamtheit: Männer und Frauen ab 55 Jahren (ohne Heimbewohner) - n e u e L ä n d e r (mit Ost-Berlin)

	+-- ALLE +--	+----- M ä n n e r -----+						+----- F r a u e n -----+					
		Alle	55-u. 65 J.	65-u. 75 J.	75-u. 85 J.	85 u. älter	65 u. älter	Alle	55-u. 65 J.	65-u. 75 J.	75-u. 85 J.	85 u. älter	65 u. älter
Basis hochger. (in Tsd.)	4771	2112	839	883	332	58	1273	2659	835	1026	603	195	1823
Basis ungewichtet	9825	3963	1283	1562	827	291	2680	5862	1521	2081	1641	619	4341
Haushaltsgröße													
1 Person	1128	1079	898	1097	1300	1299	1181	1145	1086	1154	1181	1106	1158
2 Personen	1019	1192	1192	1163	1268	1293	1193	833	930	792	723	738	774
3 Personen	1119	1288	1376	1070	(1212)	(1221)	1101	902	935	821	941	(848)	864
4 und mehr Personen	1113	1279	1305	(1289)	/	/	(1223)	905	(785)	(932)	(1087)	(876)	984
Zahl der Einkommensbezieher													
1 Einkommensbezieher	1132	1149	1099	1117	1297	1297	1189	1125	1002	1151	1181	1106	1156
2 Einkommensbezieher	1027	1198	1210	1161	1266	1291	1191	845	960	795	726	722	776
3 und mehr Einkommensbez.	964	1072	1058	1063	(1187)	(1057)	1092	849	822	776	984	884	869
Status d. Einkommensbez. (Mfn)													
Zielperson	1058	1181	1172	1150	1269	1284	1187	960	963	916	1013	1018	959
Ehe-/Lebenspartner	1024	1195	1206	1157	1266	1311	1189	831	957	775	689	616	750
Sohn/Schwiegersonn	983	1091	1074	1084	(1203)	(1052)	1111	906	863	895	996	869	927
Tochter/Schwiegertochter	1013	1092	1061	(1204)	(1053)	/	1140	957	726	1095	1184	935	1087
Enkel	1081	/	/	/	/	/	/	(1021)	/	/	(1146)	/	(1044)
Ehepartner	1015	1190	1201	1153	1265	1279	1184	818	953	757	672	573	732
Lebenspartner	1226	1283	1299	1259	(1290)	-	1266	1153	1050	1249	(1182)	-	1234
Sonstige Personen	982	978	(969)	(979)	/	/	(999)	985	(890)	(1113)	(985)	/	1056
Wohnstatus													
Mieter, Untermieter	1026	1130	1018	1126	1311	1317	1190	951	911	916	1014	1042	966
Eigentümer	1114	1251	1316	1187	1228	1241	1196	975	1023	915	1000	991	940
Mietfreies Wohnen	996	1066	968	1056	1132	1181	1098	964	875	927	1030	940	976
I N S G E S A M T	1058	1181	1171	1150	1269	1284	1187	960	963	916	1013	1018	959

* TNS INFRATEST SOZIALFORSCHUNG *

Haushaltsgröße, Einkommensbezieher/in und Wohnstatus - Prozentuale Verteilung der Personen

Teilgesamtheit: Männer ab 55 Jahren (ohne Heimbewohner) - n e u e L ä n d e r (mit Ost-Berlin)

	+-- ALLE --+			+ V E R H E I R A T E T E +			+----- A L L E I N S T E H E N D E N A C H F A M I L I E N S T A N D -----+											
					Gesamt			Verwitwet			Geschieden/Getr.lebend			Ledig				
		Alle	55-u. 65 J.	65 u. älter	Alle	55-u. 65 J.	65 u. älter	Alle	55-u. 65 J.	65 u. älter	Alle	55-u. 65 J.	65 u. älter	Alle	55-u. 65 J.	65 u. älter		
Basis hochger. (in Tsd.)	2112			1627	647	980	485	192	293	197	27	170	190	109	81	97	56	41
Basis ungewichtet	3963			3145	1038	2107	818	245	573	404	29	375	283	148	135	131	68	63
Haushaltsgröße																		
1 Person	17			-	-	-	76	69	81	76	(50)	81	73	68	80	80	79	82
2 Personen	74			89	81	95	21	27	16	21	(46)	16	22	26	15	19	20	18
3 Personen	7			9	15	5	2	4	1	1	(4)	1	3	5	2	1	1	-
4 und mehr Personen	2			2	4	1	1	0	2	2	-	2	2	1	3	-	-	-
S U M M E	100			100	100	100	100	100	100	100	(100)	100	100	100	100	100	100	100
Zahl der Einkommensbezieher																		
1 Einkommensbezieher	21			5	10	1	78	73	81	79	(62)	81	76	73	81	80	79	82
2 Einkommensbezieher	73			89	80	95	20	25	17	19	(34)	16	22	25	17	19	20	18
3 und mehr Einkommensbez.	5			6	10	4	2	2	2	3	(4)	3	2	2	2	1	1	-
S U M M E	100			100	100	100	100	100	100	100	(100)	100	100	100	100	100	100	100
Status d. Einkommensbez. (Mfn)																		
Zielperson	99			99	99	100	100	99	100	100	(100)	100	99	99	100	100	100	100
Ehe-/Lebenspartner	77			94	88	99	16	20	14	17	(26)	15	19	22	16	9	12	5
Sohn/Schwiegersohn	4			5	7	3	3	3	4	6	(12)	5	3	2	4	-	-	-
Tochter/Schwiegertochter	2			2	4	1	2	1	3	3	-	4	2	1	2	-	-	-
Enkel	0			0	0	0	0	-	1	1	-	1	-	-	-	-	-	-
Ehepartner	73			94	88	99	0	1	-	-	-	-	-	-	-	2	3	-
Lebenspartner	3			-	-	-	14	19	11	13	(26)	11	19	22	16	8	10	5
Sonstige Personen	1			1	2	0	3	5	2	1	(4)	0	2	3	0	11	9	13
Wohnstatus																		
Mieter, Untermieter	51			47	39	53	65	68	62	57	(46)	58	69	67	71	72	79	63
Eigentümer	44			49	59	42	29	26	31	35	(44)	34	25	26	24	25	18	34
Mietfreies Wohnen	5			4	2	5	6	6	7	8	(11)	8	6	7	6	3	2	4
S U M M E	100			100	100	100	100	100	100	100	(100)	100	100	100	100	100	100	100
K.A. - Haushaltsgröße	0			0	-	0	1	-	1	1	-	1	0	-	0	-	-	-
K.A. - Einkommensbezieher/in	0			0	-	0	0	-	0	1	-	1	-	-	-	-	-	-
K.A. - Status d. Eink.-bez.	-			-	-	-	-	-	-	-	-	-	-	-	-	-	-	-
K.A. - Wohnstatus	-			-	-	-	-	-	-	-	-	-	-	-	-	-	-	-

* TNS INFRATEST SOZIALFORSCHUNG *

Haushaltsgröße, Einkommensbezieher/in und Wohnstatus - Nettoeinkommen der Person (ZY090) (Betrag je Bezieher/in)

EUR/MONAT

Teilgesamtheit: Männer ab 55 Jahren (ohne Heimbewohner) - n e u e L ä n d e r (mit Ost-Berlin)

	+-- ALLE --+			+ V E R H E I R A T E T E +			+----- A L L E I N S T E H E N D E N A C H F A M I L I E N S T A N D -----+									
					Gesamt			Verwitwet			Geschieden/Getr.lebend			Ledig		
		Alle	55-u. 65 J.	65 u. älter	Alle	55-u. 65 J.	65 u. älter	Alle	55-u. 65 J.	65 u. älter	Alle	55-u. 65 J.	65 u. älter	Alle	55-u. 65 J.	65 u. älter
Basis hochger. (in Tsd.)	2112	1627	647	980	485	192	293	197	27	170	190	109	81	97	56	41
Basis ungewichtet	3963	3145	1038	2107	818	245	573	404	29	375	283	148	135	131	68	63
Haushaltsgröße																
1 Person	1079	-	-	-	1079	898	1181	1304	(1202)	1314	928	859	1007	919	869	983
2 Personen	1192	1193	1197	1191	1177	1136	1221	1296	(1126)	1372	1203	1255	(1082)	(837)	(803)	(882)
3 Personen	1288	1255	1328	1099	(1739)	/	/	/	/	/	/	/	/	/	/	-
4 und mehr Personen	1279	1274	1307	(1153)	(1308)	/	(1318)	/	-	/	/	/	/	-	-	-
Zahl der Einkommensbezieher																
1 Einkommensbezieher	1149	1460	1477	(1373)	1093	946	1180	1311	(1304)	1312	954	912	1005	919	869	983
2 Einkommensbezieher	1198	1198	1214	1189	1202	1171	1231	1247	(912)	1358	1313	1388	(1163)	(837)	(803)	(882)
3 und mehr Einkommensbez.	1072	1068	1055	1087	(1112)	/	(1120)	(1152)	/	(1173)	/	/	/	/	/	-
Status d. Einkommensbez. (Mfn)																
Zielperson	1181	1200	1221	1187	1116	1005	1188	1295	(1162)	1316	1036	1039	1032	906	861	965
Ehe-/Lebenspartner	1195	1191	1203	1184	1280	1263	1295	1327	/	1409	1351	1470	(1125)	(727)	/	/
Sohn/Schwiegersohn	1091	1073	1087	1052	1175	/	(1271)	(1134)	/	(1292)	/	/	/	-	-	-
Tochter/Schwiegertochter	1092	1099	1056	(1217)	(1065)	/	(1048)	(1086)	-	(1086)	/	/	/	-	-	-
Enkel	/	/	/	/	/	-	/	/	-	/	-	-	-	-	-	-
Ehepartner	1190	1191	1203	1184	/	/	-	-	-	-	-	-	-	/	/	-
Lebenspartner	1283	-	-	-	1283	1299	1266	1299	/	1402	1351	1470	(1125)	/	/	/
Sonstige Personen	978	(1073)	(1036)	/	(886)	(888)	/	/	/	/	/	/	/	(944)	/	/
Wohnstatus																
Mieter, Untermieter	1130	1158	1093	1189	1061	878	1190	1300	(973)	1340	956	891	1039	871	828	944
Eigentümer	1251	1251	1311	1195	1254	1349	1201	1276	(1258)	1280	1341	1516	1084	1020	(1002)	(1033)
Mietfreies Wohnen	1066	1083	(1022)	1098	1029	(906)	1100	1334	/	1281	(683)	(656)	/	/	/	/
I N S G E S A M T	1181	1200	1221	1187	1115	1004	1188	1295	(1162)	1316	1034	1036	1032	906	861	965

* TNS INFRATEST SOZIALFORSCHUNG *

Haushaltsgröße, Einkommensbezieher/in und Wohnstatus - Prozentuale Verteilung der Personen

Teilgesamtheit: Frauen ab 55 Jahren (ohne Heimbewohner) - n e u e L ä n d e r (mit Ost-Berlin)

	+-- ALLE --+			+ V E R H E I R A T E T E +			+----- A L L E I N S T E H E N D E N A C H F A M I L I E N S T A N D -----+											
	ALLE	55-u. 65 u. älter		ALLE	55-u. 65 u. älter		Gesamt			Verwitwet			Geschieden/Getr. lebend			Ledig		
		Alle	65 J.		älter	Alle	65 J.	älter	Alle	55-u. 65 J.	65 u. älter	Alle	55-u. 65 J.	65 u. älter	Alle	55-u. 65 J.	65 u. älter	
Basis hochger. (in Tsd.)	2659			1429	595	834	1230	240	990	824	99	725	257	104	153	148	38	111
Basis ungewichtet	5862			2851	1062	1789	3011	459	2552	1932	178	1754	684	211	473	395	70	325
Haushaltsgröße																		
1 Person	39			-	-	-	85	76	87	86	78	87	82	74	88	83	76	85
2 Personen	55			92	88	96	12	21	9	10	18	9	15	23	9	14	21	11
3 Personen	5			6	10	4	2	3	2	2	3	2	2	3	1	2	2	2
4 und mehr Personen	1			1	2	1	1	1	2	2	2	2	1	-	1	1	1	2
S U M M E	100			100	100	100	100	100	100	100	100	100	100	100	100	100	100	100
Zahl der Einkommensbezieher																		
1 Einkommensbezieher	42			4	8	0	86	80	87	86	80	87	84	78	88	85	82	86
2 Einkommensbezieher	54			91	85	96	11	18	10	11	18	10	13	19	10	12	15	11
3 und mehr Einkommensbez.	4			5	7	4	3	3	3	3	2	3	3	3	2	3	3	3
S U M M E	100			100	100	100	100	100	100	100	100	100	100	100	100	100	100	100
Status d. Einkommensbez. (Mfn)																		
Zielperson	100			100	99	100	100	100	100	100	100	100	100	99	100	100	100	100
Ehe-/Lebenspartner	54			95	90	100	5	10	3	4	10	3	8	12	5	4	7	3
Sohn/Schwiegersonn	5			4	5	3	6	7	6	7	7	7	7	7	6	3	6	2
Tochter/Schwiegertochter	2			2	3	1	3	3	3	4	3	4	3	4	3	1	-	2
Enkel	0			0	0	0	1	0	1	1	-	1	0	1	0	1	-	1
Ehepartner	52			95	90	100	0	1	0	0	1	0	0	0	-	0	1	-
Lebenspartner	2			-	-	-	4	10	3	3	9	3	7	12	5	4	5	3
Sonstige Personen	1			1	1	0	2	3	2	1	2	1	1	2	0	7	8	7
Wohnstatus																		
Mieter, Untermieter	57			49	40	55	67	69	66	61	58	61	79	79	79	79	73	81
Eigentümer	35			47	58	39	22	26	20	24	36	23	16	18	14	16	23	13
Mietfreies Wohnen	8			4	2	6	12	5	13	15	6	16	5	3	7	6	4	6
S U M M E	100			100	100	100	100	100	100	100	100	100	100	100	100	100	100	100
K.A. - Haushaltsgröße	0			0	-	0	1	-	1	1	-	1	1	-	1	1	-	2
K.A. - Einkommensbezieher/in	0			0	-	0	0	-	1	1	-	1	0	-	0	0	-	0
K.A. - Status d. Eink.-bez.	-			-	-	-	-	-	-	-	-	-	-	-	-	-	-	-
K.A. - Wohnstatus	-			-	-	-	-	-	-	-	-	-	-	-	-	-	-	-

* TNS INFRATEST SOZIALFORSCHUNG *

Haushaltsgröße, Einkommensbezieher/in und Wohnstatus - Nettoeinkommen der Person (ZY090) (Betrag je Bezieher/in)

EUR/MONAT

Teilgesamtheit: Frauen ab 55 Jahren (ohne Heimbewohner) - n e u e L ä n d e r (mit Ost-Berlin)

	+-- ALLE --+			+ V E R H E I R A T E T E +			+----- A L L E I N S T E H E N D E N A C H F A M I L I E N S T A N D -----+											
					Gesamt			Verwitwet			Geschieden/Getr. lebend			Ledig				
		Alle	55-u. 65 J.	65 u. älter	Alle	55-u. 65 J.	65 u. älter	Alle	55-u. 65 J.	65 u. älter	Alle	55-u. 65 J.	65 u. älter	Alle	55-u. 65 J.	65 u. älter		
Basis hochger. (in Tsd.)	2659			1429	595	834	1230	240	990	824	99	725	257	104	153	148	38	111
Basis ungewichtet	5862			2851	1062	1789	3011	459	2552	1932	178	1754	684	211	473	395	70	325
Haushaltsgröße																		
1 Person	1145	-	-	-	-	-	1145	1086	1158	1244	1167	1253	924	994	883	962	1116	915
2 Personen	833	801	915	730			1121	1077	1145	1221	1217	1222	946	974	898	1035	(1082)	1005
3 Personen	902	833	905	710			1118	(1195)	1096	1214	/	1143	(846)	/	/	/	/	/
4 und mehr Personen	905	815	(808)	(835)			984	/	1025	1062	/	(1102)	/	-	/	/	/	/
Zahl der Einkommensbezieher																		
1 Einkommensbezieher	1125	260	272	/			1147	1094	1159	1246	1176	1254	929	1005	882	967	1120	917
2 Einkommensbezieher	845	816	951	732			1115	1069	1135	1203	1239	1194	911	922	896	1070	(1045)	1081
3 und mehr Einkommensbez.	849	776	817	724			994	(855)	1024	1116	/	1129	(766)	/	(658)	(619)	/	/
Status d. Einkommensbez. (Mfn)																		
Zielperson	960	802	910	730			1140	1087	1152	1237	1183	1244	925	993	879	970	1091	929
Ehe-/Lebenspartner	831	818	953	731			1154	1047	1237	1234	(1076)	1306	992	(1006)	(967)	(1254)	/	(1337)
Sohn/Schwiegersohn	906	666	707	624			1054	1101	1042	1152	(1482)	1107	753	(743)	(760)	(943)	/	/
Tochter/Schwiegertochter	957	755	(687)	(926)			1069	(821)	1118	1156	/	1205	(807)	/	(733)	/	-	/
Enkel	(1021)	/	/	/			(1031)	/	(1054)	(1109)	-	(1109)	/	/	/	/	-	/
Ehepartner	818	818	953	731			/	/	/	/	/	/	/	/	-	/	/	-
Lebenspartner	1153	-	-	-			1153	1050	1234	1237	(1084)	1310	999	(1018)	(967)	(1250)	/	/
Sonstige Personen	985	(960)	(942)	/			995	(835)	1061	(1251)	/	(1213)	/	/	/	(815)	/	(919)
Wohnstatus																		
Mieter, Untermieter	951	750	821	715			1118	1032	1140	1249	1132	1264	895	962	849	943	1028	916
Eigentümer	975	867	975	762			1238	1272	1228	1268	1303	1261	1129	1184	1081	1167	(1332)	1068
Mietfreies Wohnen	964	714	(927)	653			1075	(810)	1097	1134	/	1142	738	/	810	(798)	/	(789)
I N S G E S A M T	960	803	912	730			1139	1084	1152	1237	1183	1244	922	987	879	970	1091	929

* TNS INFRATEST SOZIALFORSCHUNG *

Haushaltsgröße, Einkommensbezieher/in und Wohnstatus - Prozentuale Verteilung der Personen

Teilgesamtheit: Männer und Frauen ab 65 Jahren (ohne Heimbewohner) - neue Länder (mit Ost-Berlin)

	+-- alle +--	+ LETZTE / HEUTIGE BERUFLICHE STELLUNG ("Alle" einschl. nie erwerbstätig und K.A. zur beruflichen Stellung) -----+											
		+ M ä n n e r +						+ F r a u e n +					
		Alle	An- Arbeiter	An- gestellte	Beamte/ Ber.-Sold	Selbst- ständige	Mit- helfende	Alle	An- Arbeiter	An- gestellte	Beamte/ Ber.-Sold	Selbst- ständige	Mit- helfende
Basis hochger. (in Tsd.)	3096	1273	611	561	19	74	0	1823	773	962	4	42	27
Basis ungewichtet	7021	2680	1251	1204	43	160	1	4341	1841	2269	10	90	78
Haushaltsgröße													
1 Person	35	18	18	18	10	21	-	47	50	45	(44)	40	41
2 Personen	60	77	76	79	89	72	[100]	49	45	52	(56)	52	49
3 Personen	3	4	5	3	2	6	-	3	4	2	-	4	6
4 und mehr Personen	1	1	1	1	-	2	-	1	1	1	-	4	5
S U M M E	100	100	100	100	100	100	[100]	100	100	100	(100)	100	100
Zahl der Einkommensbezieher													
1 Einkommensbezieher	36	19	20	19	12	21	-	47	50	46	(44)	41	40
2 Einkommensbezieher	61	77	76	79	86	75	[100]	49	46	52	(56)	53	50
3 und mehr Einkommensbez.	3	4	5	2	3	5	-	3	4	2	-	6	10
S U M M E	100	100	100	100	100	100	[100]	100	100	100	(100)	100	100
Status d. Einkommensbez. (Mfn)													
Zielperson	100	100	100	100	100	100	[100]	100	100	100	(100)	100	100
Ehe-/Lebenspartner	61	79	78	81	87	78	[100]	47	43	51	(56)	46	52
Sohn/Schwiegersohn	4	3	4	2	3	5	-	5	6	3	-	8	11
Tochter/Schwiegertochter	2	1	2	1	1	1	-	2	3	1	-	7	6
Enkel	0	0	0	0	1	-	-	1	1	0	-	1	3
Ehepartner	58	76	76	77	85	72	[100]	46	42	49	(43)	39	52
Lebenspartner	2	3	2	3	1	5	-	2	1	2	(13)	7	-
Sonstige Personen	1	1	1	0	-	1	-	1	1	1	-	4	-
Wohnstatus													
Mieter, Untermieter	59	55	54	60	49	27	-	61	59	65	(7)	40	33
Eigentümer	33	39	39	37	50	61	-	29	28	29	(82)	51	39
Mietfreies Wohnen	8	6	7	3	1	12	[100]	10	14	6	(11)	9	27
S U M M E	100	100	100	100	100	100	[100]	100	100	100	(100)	100	100
K.A. - Haushaltsgröße	1	0	0	0	1	1	-	1	1	1	-	-	2
K.A. - Einkommensbezieher/in	0	0	0	-	-	0	-	0	0	0	-	-	-
K.A. - Status d. Eink.-bez.	-	-	-	-	-	-	-	-	-	-	-	-	-
K.A. - Wohnstatus	-	-	-	-	-	-	-	-	-	-	-	-	-

* TNS INFRATEST SOZIALFORSCHUNG *

Haushaltsgröße, Einkommensbezieher/in und Wohnstatus - Nettoeinkommen der Person (ZY090) (Betrag je Bezieher/in)

EUR/MONAT

Teilgesamtheit: Männer und Frauen ab 65 Jahren (ohne Heimbewohner) - n e u e L ä n d e r (mit Ost-Berlin)

	+-- alle +--	+ LETZTE / HEUTIGE BERUFLICHE STELLUNG ("Alle" einschl. nie erwerbstätig und K.A. zur beruflichen Stellung) -----+											
		+ M ä n n e r +					+ F r a u e n +						
		Alle	Arbeiter	An-gestellte	Beamte/ Ber.-Sold	Selbst-ständige	Mit-helfende	Alle	Arbeiter	An-gestellte	Beamte/ Ber.-Sold	Selbst-ständige	Mit-helfende
Basis hochger. (in Tsd.)	3096	1273	611	561	19	74	0	1823	773	962	4	42	27
Basis ungewichtet	7021	2680	1251	1204	43	160	1	4341	1841	2269	10	90	78
Haushaltsgröße													
1 Person	1163	1181	1062	1343	/	(973)	-	1158	1070	1238	/	1205	(998)
2 Personen	993	1193	1025	1345	1740	1238	/	774	658	843	/	1079	639
3 Personen	974	1101	1003	1310	/	/	-	864	831	902	-	/	/
4 und mehr Personen	1078	(1223)	(1017)	/	-	/	-	984	(975)	(960)	-	/	/
Zahl der Einkommensbezieher													
1 Einkommensbezieher	1163	1189	1061	1356	/	(973)	-	1156	1069	1236	/	1205	(998)
2 Einkommensbezieher	992	1191	1023	1341	1699	1253	/	776	663	843	/	1110	639
3 und mehr Einkommensbez.	966	1092	1014	(1313)	/	/	-	869	852	904	-	/	/
Status d. Einkommensbez. (Mfn)													
Zielperson	1053	1187	1031	1343	1713	1180	/	959	875	1023	(1884)	1141	793
Ehe-/Lebenspartner	987	1189	1022	1342	1687	1240	/	750	622	827	/	1097	619
Sohn/Schwiegersohn	986	1111	1048	(1296)	/	/	-	927	924	969	-	/	/
Tochter/Schwiegertochter	1103	1140	(976)	(1455)	/	/	-	1087	1090	1142	-	/	/
Enkel	1086	/	/	/	/	-	-	(1044)	(1032)	/	-	/	/
Ehepartner	975	1184	1019	1340	1687	1207	/	732	612	807	/	1057	619
Lebenspartner	1251	1266	(1080)	(1362)	/	/	-	1234	(1017)	1302	/	/	-
Sonstige Personen	1037	(999)	/	/	-	/	-	1056	(1000)	(1055)	-	/	-
Wohnstatus													
Mieter, Untermieter	1052	1190	1047	1324	(1600)	1151	-	966	883	1028	/	1120	(794)
Eigentümer	1065	1196	1007	1380	(1805)	1239	-	940	824	1008	/	1184	718
Mietfreies Wohnen	1011	1098	1035	1295	/	(945)	/	976	948	1038	/	(1011)	(897)
I N S G E S A M T													
	1053	1187	1031	1343	1713	1180	/	959	875	1023	(1884)	1141	793

* TNS INFRATEST SOZIALFORSCHUNG *

PROZENT SENKRECHT

Haushaltsgröße, Einkommensbezieher/in und Wohnstatus - Prozentuale Verteilung der Personen

Teilgesamtheit: Männer ab 55 Jahren (ohne Heimbewohner) - n e u e L ä n d e r (mit Ost-Berlin)

	Männer - Tätigkeitsniveau																	Mit- he- fende
	Arbeiter				Angestellte					Beamte, Berufssol.		Selbstständige						
	Alle Männer	Ange- lernt	Fach- arbeiter	Meister Polier	Ange- lernt	Einf. Fachkr.	Mittl. Fachkr.	Gehob. Fachkr.	Hochq./ leit.	Einf./ Mittl.D.	Gehob./ Höher.D.	Land- wirte	Hand- werker	Verkam. Freib.	Sonst. Freib.	Gewerbe treib.		
Basis hochger. (in Tsd.)	2112	137	778	133	12	67	296	172	290	18	30	9	53	14	31	61	2	
Basis ungewichtet	3963	242	1419	258	21	124	574	349	562	32	55	22	100	26	47	101	3	
Haushaltsgröße																		
1 Person	17	27	17	14	(42)	20	17	15	15	9	5	(30)	17	(11)	23	14	[44]	
2 Personen	74	64	72	79	(51)	71	77	78	77	87	76	(54)	73	(71)	67	70	[56]	
3 Personen	7	7	8	5	(4)	7	6	6	6	4	15	(7)	8	(10)	8	13	-	
4 und mehr Personen	2	2	2	2	(2)	2	1	2	2	-	3	(9)	2	(8)	3	2	-	
S U M M E	100	100	100	100	(100)	100	100	100	100	100	100	(100)	100	(100)	100	100	[100]	
Zahl der Einkommensbezieher																		
1 Einkommensbezieher	21	31	22	17	(42)	22	23	18	18	15	11	(28)	20	(22)	29	15	[44]	
2 Einkommensbezieher	73	62	71	77	(51)	73	74	78	79	85	86	(54)	73	(78)	65	73	[56]	
3 und mehr Einkommensbez.	5	7	6	6	(6)	5	3	4	3	-	4	(18)	7	-	6	13	-	
S U M M E	100	100	100	100	(100)	100	100	100	100	100	100	(100)	100	(100)	100	100	[100]	
Status d. Einkommensbez. (Mfn)																		
Zielperson	99	100	99	100	(100)	100	100	100	100	100	100	(100)	99	(95)	100	97	[100]	
Ehe-/Lebenspartner	77	61	75	82	(55)	77	77	80	81	85	89	(70)	81	(83)	69	82	[56]	
Sohn/Schwiegersohn	4	5	5	6	-	3	2	4	3	-	4	(11)	6	-	-	12	-	
Tochter/Schwiegertochter	2	4	2	3	(7)	1	2	2	1	-	1	(18)	2	-	4	3	-	
Enkel	0	1	0	-	(2)	-	-	-	0	-	1	-	-	-	-	-	-	
Ehepartner	73	59	71	79	(49)	73	74	77	79	77	83	(64)	75	(68)	64	77	[56]	
Lebenspartner	3	2	4	3	(5)	4	3	3	2	6	6	(6)	6	(14)	4	5	-	
Sonstige Personen	1	6	1	-	-	1	1	1	1	-	-	(11)	-	-	4	2	-	
Wohnstatus																		
Mieter, Untermieter	51	63	51	50	(48)	57	56	54	51	50	40	(2)	29	(29)	45	34	-	
Eigentümer	44	30	44	45	(41)	37	41	43	46	48	60	(75)	62	(71)	44	61	[88]	
Mietfreies Wohnen	5	7	5	5	(11)	6	4	3	3	1	-	(23)	9	-	11	5	[12]	
S U M M E	100	100	100	100	(100)	100	100	100	100	100	100	(100)	100	(100)	100	100	[100]	
K.A. - Haushaltsgröße	0	1	0	1	-	-	0	-	0	-	1	(7)	-	-	-	0	-	
K.A. - Einkommensbezieher/in	0	0	0	1	-	-	-	-	-	-	-	(3)	-	-	-	-	-	
K.A. - Status d. Eink.-bez.	-	-	-	-	-	-	-	-	-	-	-	-	-	-	-	-	-	
K.A. - Wohnstatus	-	-	-	-	-	-	-	-	-	-	-	-	-	-	-	-	-	

* TNS INFRATEST SOZIALFORSCHUNG *

Haushaltsgröße, Einkommensbezieher/in und Wohnstatus - Nettoeinkommen der Person (ZY090) (Betrag je Bezieher/in)

Teilgesamtheit: Männer ab 55 Jahren (ohne Heimbewohner) - n e u e L ä n d e r (mit Ost-Berlin)

	Männer - Tätigkeitsniveau																Mit- he- fende
	Arbeiter				Angestellte					Beamte, Berufssol.		Selbstständige					
	Alle Männer	Ange- lernt	Fach- arbeiter	Meister Polier	Ange- lernt	Einf. Fachkr.	Mittl. Fachkr.	Gehob. Fachkr.	Hochq./ leit.	Einf./ Mittl.D.	Gehob./ Höher.D.	Land- wirte	Hand- werker	Verkam. Freib.	Sonst. Freib.	Gewerbe- treib.	
Basis hochger. (in Tsd.)	2112	137	778	133	12	67	296	172	290	18	30	9	53	14	31	61	2
Basis ungewichtet	3963	242	1419	258	21	124	574	349	562	32	55	22	100	26	47	101	3
Haushaltsgröße																	
1 Person	1079	893	938	1012	/	(1047)	1229	1374	1418	/	/	/	(782)	/	/	(1315)	/
2 Personen	1192	912	983	1092	(899)	1048	1278	1389	1560	(1661)	2236	(1241)	1155	(1724)	1415	1093	/
3 Personen	1288	(936)	1001	(1422)	/	/	1293	(1801)	(1711)	/	/	/	/	/	/	(1052)	-
4 und mehr Personen	1279	/	1006	/	/	/	/	/	/	-	/	/	/	/	/	/	-
Zahl der Einkommensbezieher																	
1 Einkommensbezieher	1149	937	986	1041	/	(1064)	1316	1480	1542	/	/	/	(855)	/	(898)	(1297)	/
2 Einkommensbezieher	1198	892	975	1101	(899)	1044	1264	1390	1565	(1673)	2500	(1223)	1156	(2054)	1424	1095	/
3 und mehr Einkommensbez.	1072	(905)	972	(1078)	/	/	(1152)	(1672)	(1422)	-	/	/	/	-	/	(911)	-
Status d. Einkommensbez. (Mfn)																	
Zielperson	1181	906	977	1091	(883)	1042	1272	1418	1557	1677	2386	(1135)	1071	(2042)	1270	1108	/
Ehe-/Lebenspartner	1195	895	977	1100	(882)	1038	1260	1399	1558	(1673)	2466	(1200)	1125	(2054)	1448	1091	/
Sohn/Schwiegersonn	1091	(935)	962	(1181)	-	/	(1112)	(1698)	(1610)	-	/	/	/	-	-	(727)	-
Tochter/Schwiegertochter	1092	/	1046	/	/	/	/	/	/	-	/	/	/	-	/	/	-
Enkel	/	/	/	-	/	-	-	-	/	-	/	-	-	-	-	-	-
Ehepartner	1190	890	978	1099	(912)	1021	1253	1400	1562	(1665)	2482	(1123)	1039	(1686)	1430	1080	/
Lebenspartner	1283	/	939	/	/	/	(1433)	/	/	/	/	/	/	/	/	/	-
Sonstige Personen	978	(805)	(887)	-	-	/	/	/	/	-	-	/	-	-	/	/	-
Wohnstatus																	
Mieter, Untermieter	1130	876	992	1085	/	1043	1227	1373	1395	(1649)	(1904)	/	977	/	(1154)	899	-
Eigentümer	1251	946	960	1103	(972)	1036	1333	1484	1739	(1685)	2701	(1105)	1173	(2227)	(1444)	1228	/
Mietfreies Wohnen	1066	(1015)	980	(1042)	/	/	(1287)	(1260)	(1451)	/	-	/	/	-	/	/	/
I N S G E S A M T	1181	906	977	1091	(883)	1042	1272	1418	1557	1677	2386	(1135)	1071	(2042)	1270	1101	/

Haushaltsgröße, Einkommensbezieher/in und Wohnstatus - Prozentuale Verteilung der Personen

Teilgesamtheit: Frauen ab 55 Jahren (ohne Heimbewohner) - n e u e L ä n d e r (mit Ost-Berlin)

	Frauen - Tätigkeitsniveau																	Mit- he- fende
	Arbeiter				Angestellte					Beamte, Berufssol.		Selbstständige						
	Alle Frauen	Ange- lernt	Fach- arbeiter	Meister Polier	Ange- lernt	Einf. Fachkr.	Mittl. Fachkr.	Gehob. Fachkr.	Hochq./ leit.	Einf./ Mittl.D.	Gehob./ Höher.D.	Land- wirte	Hand- werker	Verkam. Freib.	Sonst. Freib.	Gewerbe- treib.		
Basis hochger. (in Tsd.)	2659	449	582	22	90	433	665	156	113	3	14	3	14	14	14	34	32	
Basis ungewichtet	5862	1073	1226	52	214	948	1429	339	245	5	28	7	30	25	24	69	89	
Haushaltsgröße																		
1 Person	39	50	36	37	43	37	35	36	45	[69]	(24)	[11]	30	(16)	(39)	33	34	
2 Personen	55	45	56	58	52	57	61	58	49	[31]	(70)	[51]	58	(72)	(51)	58	53	
3 Personen	5	3	6	1	3	4	4	4	4	-	-	[30]	9	(7)	(10)	7	8	
4 und mehr Personen	1	2	2	4	2	1	1	2	1	-	(6)	[8]	2	(5)	-	2	4	
S U M M E	100	100	100	100	100	100	100	100	100	[100]	(100)	[100]	100	(100)	(100)	100	100	
Zahl der Einkommensbezieher																		
1 Einkommensbezieher	42	53	39	39	46	40	37	39	47	[69]	(32)	[11]	38	(16)	(50)	41	36	
2 Einkommensbezieher	54	43	57	57	51	56	60	59	51	[31]	(62)	[51]	55	(75)	(45)	53	53	
3 und mehr Einkommensbez.	4	4	5	4	3	4	3	2	2	-	(6)	[38]	8	(9)	(5)	6	12	
S U M M E	100	100	100	100	100	100	100	100	100	[100]	(100)	[100]	100	(100)	(100)	100	100	
Status d. Einkommensbez. (Mfn)																		
Zielperson	100	100	100	100	100	100	100	99	100	[100]	(100)	[100]	100	(100)	(95)	100	100	
Ehe-/Lebenspartner	54	41	55	53	46	56	59	58	52	[31]	(68)	[28]	59	(81)	(54)	49	58	
Sohn/Schwiegersohn	5	6	6	4	5	5	3	4	2	-	(6)	[73]	6	(4)	-	5	11	
Tochter/Schwiegertochter	2	3	3	5	2	2	1	2	2	-	-	[18]	8	(5)	-	5	7	
Enkel	0	1	1	3	1	0	0	0	-	-	-	[8]	-	-	-	-	2	
Ehepartner	52	39	54	51	45	54	57	55	48	[31]	(60)	[28]	59	(73)	(45)	45	54	
Lebenspartner	2	1	1	2	1	2	2	2	4	-	(8)	-	-	(8)	(9)	4	3	
Sonstige Personen	1	1	1	2	3	1	1	1	-	-	-	-	-	(3)	(5)	6	-	
Wohnstatus																		
Mieter, Untermieter	57	58	56	51	61	60	59	58	58	[69]	(26)	-	34	(19)	(44)	31	34	
Eigentümer	35	28	35	35	31	33	37	39	39	[14]	(74)	[65]	50	(81)	(56)	61	41	
Mietfreies Wohnen	8	14	9	14	8	7	4	3	2	[17]	-	[35]	17	-	-	8	25	
S U M M E	100	100	100	100	100	100	100	100	100	[100]	(100)	[100]	100	(100)	(100)	100	100	
K.A. - Haushaltsgröße	0	1	0	2	2	0	0	1	-	-	-	-	-	-	-	-	1	
K.A. - Einkommensbezieher/in	0	0	0	1	1	0	0	-	-	-	-	-	-	-	-	-	-	
K.A. - Status d. Eink.-bez.	-	-	-	-	-	-	-	-	-	-	-	-	-	-	-	-	-	
K.A. - Wohnstatus	-	-	-	-	-	-	-	-	-	-	-	-	-	-	-	-	-	

* TNS INFRATEST SOZIALFORSCHUNG *

Haushaltsgröße, Einkommensbezieher/in und Wohnstatus - Nettoeinkommen der Person (ZY090) (Betrag je Bezieher/in)

Teilgesamtheit: Frauen ab 55 Jahren (ohne Heimbewohner) - n e u e L ä n d e r (mit Ost-Berlin)

	Frauen - Tätigkeitsniveau																Mit- he- fende
	Arbeiter				Angestellte					Beamte, Berufssol.		Selbstständige					
	Alle Frauen	Ange- lernt	Fach- arbeiter	Meister Polier	Ange- lernt	Einf. Fachkr.	Mittl. Fachkr.	Gehob. Fachkr.	Hochq./ leit.	Einf./ Mittl.D.	Gehob./ Höher.D.	Land- wirte	Hand- werker	Verkam. Freib.	Sonst. Freib.	Gewerbe- treib.	
Basis hochger. (in Tsd.)	2659	449	582	22	90	433	665	156	113	3	14	3	14	14	14	34	32
Basis ungewichtet	5862	1073	1226	52	214	948	1429	339	245	5	28	7	30	25	24	69	89
Haushaltsgröße																	
1 Person	1145	1019	1060	(1147)	1050	1135	1245	1322	1466	/	/	/	(1420)	/	(974)	(1160)	985
2 Personen	833	620	672	(783)	607	756	929	1126	1325	/	(2249)	/	(1245)	(2399)	(1067)	862	662
3 Personen	902	743	789	/	/	808	1097	(1562)	(1074)	-	-	/	/	/	/	/	/
4 und mehr Personen	905	(798)	(780)	/	/	/	/	/	/	-	/	/	/	/	-	/	/
Zahl der Einkommensbezieher																	
1 Einkommensbezieher	1125	1005	1030	(1147)	1030	1112	1232	1264	1451	/	/	/	(1309)	/	(937)	(1160)	946
2 Einkommensbezieher	845	627	687	(792)	622	761	935	1185	1323	/	(2204)	/	(1282)	(2425)	(1181)	862	677
3 und mehr Einkommensbez.	849	767	786	/	/	786	1032	/	/	-	/	/	/	/	/	/	/
Status d. Einkommensbez. (Mfn)																	
Zielperson	960	831	825	946	806	900	1048	1220	1376	/	(2161)	/	1205	(2238)	(1098)	955	761
Ehe-/Lebenspartner	831	593	663	(770)	589	746	937	1166	1328	/	(2122)	/	(1165)	(2285)	(1146)	825	630
Sohn/Schwiegersohn	906	907	861	/	(738)	791	990	(1625)	/	-	/	/	/	/	-	/	/
Tochter/Schwiegertochter	957	841	894	/	/	(1076)	(1058)	/	/	-	-	/	/	/	-	/	/
Enkel	(1021)	/	/	/	/	/	/	/	/	-	-	/	/	/	-	-	/
Ehepartner	818	580	658	(766)	580	733	926	1158	1307	/	(2077)	/	(1165)	(2311)	(1102)	800	617
Lebenspartner	1153	(921)	(827)	/	/	(1032)	1261	/	/	-	/	-	-	/	/	/	/
Sonstige Personen	985	(844)	(987)	/	/	(1115)	(979)	/	-	-	-	-	-	/	/	/	-
Wohnstatus																	
Mieter, Untermieter	951	832	841	(935)	775	915	1052	1168	1330	/	/	-	(733)	/	(1000)	(867)	763
Eigentümer	975	777	780	(851)	823	870	1040	1295	1464	/	(2137)	/	(1196)	(2321)	(1141)	1007	709
Mietfreies Wohnen	964	938	885	/	(964)	933	1049	(1276)	/	/	-	/	/	-	-	/	(841)
I N S G E S A M T	960	831	824	946	806	901	1048	1221	1376	/	(2161)	/	1205	(2238)	(1075)	955	761

* TNS INFRATEST SOZIALFORSCHUNG *

Erwerbs- / Ruhestandsstatus, Erwerbsjahre - Prozentuale Verteilung der Personen

Teilgesamtheit: Männer und Frauen ab 55 Jahren (ohne Heimbewohner) - n e u e L ä n d e r (mit Ost-Berlin)

	+-- ALLE +--	+----- M ä n n e r -----+						+----- F r a u e n -----+					
		Alle	55-u. 65 J.	65-u. 75 J.	75-u. 85 J.	85 u. älter	65 u. älter	Alle	55-u. 65 J.	65-u. 75 J.	75-u. 85 J.	85 u. älter	65 u. älter
Basis hochger. (in Tsd.)	4771	2112	839	883	332	58	1273	2659	835	1026	603	195	1823
Basis ungewichtet	9825	3963	1283	1562	827	291	2680	5862	1521	2081	1641	619	4341
Erwerbs-/Ruhestandsstatus													
Nie erwerbstätig gewesen	0	-	-	-	-	-	-	0	0	0	0	1	0
Voll erwerbstätig	12	17	42	1	-	-	0	8	26	0	-	-	0
Regelmäßig teilzeitbeschäftigt	2	1	3	0	-	-	0	3	10	0	-	-	0
Regelmäßig geringfügig besch.	1	1	3	-	-	-	-	1	3	-	-	-	-
Gelegentlich/unregelmäßig erw.	1	1	2	-	-	-	-	1	2	-	-	-	-
Erwerbstätig, Umfang unbekannt	-	-	-	-	-	-	-	-	-	-	-	-	-
Z. Zt. nicht erwerbstätig (arbeitslos, Krankengeld)	2	2	5	0	-	-	0	1	5	0	-	-	0
Rentner/Pensionär noch (nebenher) erwerbstätig	3	4	4	5	1	-	4	3	5	3	1	-	2
Nicht mehr erwerbstätig	79	74	41	94	99	100	96	82	48	97	99	100	98
Zahl der Erwerbsjahre													
1 - u. 5 Jahre	0	0	-	0	-	-	0	0	0	0	1	1	1
5 - u. 10 Jahre	1	0	0	0	-	-	0	1	0	1	1	2	1
10 - u. 15 Jahre	1	0	0	0	0	1	0	1	1	1	2	4	2
15 - u. 20 Jahre	2	0	0	0	0	1	0	3	2	2	4	9	3
20 - u. 25 Jahre	2	1	1	0	0	-	0	3	4	2	5	4	3
25 - u. 30 Jahre	5	3	6	1	0	2	1	7	9	5	7	8	6
30 - u. 35 Jahre	10	8	14	4	3	3	4	12	16	11	10	15	11
35 - u. 40 Jahre	21	18	27	15	5	9	12	23	29	23	18	15	21
40 - u. 45 Jahre	34	36	39	37	26	23	34	33	32	37	31	19	33
45 Jahre und mehr	25	34	12	42	65	62	48	16	8	18	23	22	20
I N S G E S A M T	100	100	100	100	100	100	100	100	100	100	100	100	100
K.A. - Erwerbsjahre	9	7	10	3	8	15	5	11	13	8	11	19	10
Erwerbsjahre je Erwerbsperson	39	41	38	42	45	45	43	37	36	38	37	34	37

Erwerbs- / Ruhestandsstatus, Erwerbsjahre - Nettoeinkommen der Person (ZY090) (Betrag je Bezieher/in)

Teilgesamtheit: Männer und Frauen ab 55 Jahren (ohne Heimbewohner) - n e u e L ä n d e r (mit Ost-Berlin)

	+-- ALLE +--	+----- M ä n n e r -----+						+----- F r a u e n -----+					
		Alle	55-u. 65 J.	65-u. 75 J.	75-u. 85 J.	85 u. älter	65 u. älter	Alle	55-u. 65 J.	65-u. 75 J.	75-u. 85 J.	85 u. älter	65 u. älter
Basis hochger. (in Tsd.)	4771	2112	839	883	332	58	1273	2659	835	1026	603	195	1823
Basis ungewichtet	9825	3963	1283	1562	827	291	2680	5862	1521	2081	1641	619	4341
Erwerbs-/Ruhestandsstatus													
Nie erwerbstätig gewesen	(576)	-	-	-	-	-	-	(576)	/	/	/	/	(573)
Voll erwerbstätig	1555	1618	1614	/	-	-	/	1452	1451	/	-	-	/
Regelmäßig teilzeitbeschäftigt	985	1106	1085	/	-	-	/	947	950	/	-	-	/
Regelmäßig geringfügig besch.	517	593	593	-	-	-	-	446	446	-	-	-	-
Gelegentlich/unregelmäßig erw.	583	(665)	(665)	-	-	-	-	480	480	-	-	-	-
Erwerbstätig, Umfang unbekannt	-	-	-	-	-	-	-	-	-	-	-	-	-
Z. Zt. nicht erwerbstätig (arbeitslos, Krankengeld)	856	935	934	/	-	-	/	773	781	/	-	-	/
Rentner/Pensionär noch (nebenher) erwerbstätig	1322	1452	1274	1587	/	-	1575	1185	1206	1098	(1487)	-	1158
Nicht mehr erwerbstätig	988	1089	793	1122	1266	1283	1168	916	729	911	1009	1019	955
Zahl der Erwerbsjahre													
1 - u. 5 Jahre	(696)	/	-	/	-	-	/	(632)	/	/	(496)	/	(627)
5 - u. 10 Jahre	703	/	/	/	-	-	/	642	/	(552)	(851)	(791)	678
10 - u. 15 Jahre	785	/	/	/	/	/	/	776	/	(704)	(670)	(1024)	766
15 - u. 20 Jahre	689	/	/	/	/	/	/	685	(443)	616	802	827	751
20 - u. 25 Jahre	822	(787)	(767)	/	/	-	/	829	701	692	992	(1044)	884
25 - u. 30 Jahre	879	975	940	(1064)	/	/	(1095)	844	771	839	907	1010	889
30 - u. 35 Jahre	1019	1134	1125	1115	(1258)	/	1155	960	1030	877	944	1042	919
35 - u. 40 Jahre	1070	1191	1186	1175	1385	(1260)	1197	992	1011	942	1060	1007	980
40 - u. 45 Jahre	1093	1202	1228	1146	1313	1301	1183	995	979	954	1075	1151	1001
45 Jahre und mehr	1136	1200	1184	1163	1259	1298	1203	1025	1118	948	1069	1097	1008
I N S G E S A M T	1058	1181	1171	1150	1269	1284	1187	960	963	916	1013	1018	959
K.A. - Erwerbsjahre	1011	1152	1176	1044	1168	1245	1122	939	942	906	972	943	938

Erwerbs- / Ruhestandsstatus, Erwerbsjahre - Prozentuale Verteilung der Personen

Teilgesamtheit: Männer ab 55 Jahren (ohne Heimbewohner) - n e u e L ä n d e r (mit Ost-Berlin)

	+-- ALLE --+			+ V E R H E I R A T E T E +			+----- A L L E I N S T E H E N D E N A C H F A M I L I E N S T A N D -----+											
					Gesamt			Verwitwet			Geschieden/Getr. lebend			Ledig				
		Alle	55-u. 65 J.	65 u. älter	Alle	55-u. 65 J.	65 u. älter	Alle	55-u. 65 J.	65 u. älter	Alle	55-u. 65 J.	65 u. älter	Alle	55-u. 65 J.	65 u. älter		
Basis hochger. (in Tsd.)	2112			1627	647	980	485	192	293	197	27	170	190	109	81	97	56	41
Basis ungewichtet	3963			3145	1038	2107	818	245	573	404	29	375	283	148	135	131	68	63
Erwerbs-/Ruhestandsstatus																		
Nie erwerbstätig gewesen	-			-	-	-	-	-	-	-	-	-	-	-	-	-	-	-
Voll erwerbstätig	17			19	47	0	10	25	0	-	-	-	19	33	1	13	23	-
Regelmäßig teilzeitbeschäftigt	1			1	3	0	1	3	-	1	(7)	-	2	4	-	-	-	-
Regelmäßig geringfügig besch.	1			1	3	-	1	3	-	-	-	-	2	3	-	2	3	-
Gelegentlich/unregelmäßig erw.	1			1	2	-	1	3	-	-	-	-	2	3	-	3	5	-
Erwerbstätig, Umfang unbekannt	-			-	-	-	-	-	-	-	-	-	-	-	-	-	-	-
Z. Zt. nicht erwerbstätig (arbeitslos, Krankengeld)	2			2	6	-	1	3	0	1	(4)	-	2	4	-	0	-	1
Rentner/Pensionär noch (nebenher) erwerbstätig	4			4	3	4	4	7	2	6	(35)	1	4	3	5	1	1	1
Nicht mehr erwerbstätig	74			72	36	95	81	56	98	93	(54)	99	69	49	94	81	68	98
Zahl der Erwerbsjahre																		
1 - u. 5 Jahre	0			0	-	0	-	-	-	-	-	-	-	-	-	-	-	-
5 - u. 10 Jahre	0			0	0	0	-	-	-	-	-	-	-	-	-	-	-	-
10 - u. 15 Jahre	0			0	-	0	0	0	0	-	-	-	0	-	0	1	1	2
15 - u. 20 Jahre	0			0	0	0	0	0	0	0	-	1	0	1	-	-	-	-
20 - u. 25 Jahre	1			0	0	0	2	5	1	1	(7)	0	2	4	0	5	7	2
25 - u. 30 Jahre	3			2	3	1	7	16	1	2	(9)	1	6	10	1	18	29	3
30 - u. 35 Jahre	8			7	12	3	11	21	5	5	(16)	3	17	24	7	13	16	8
35 - u. 40 Jahre	18			19	29	12	17	21	14	10	(16)	9	21	21	20	23	24	21
40 - u. 45 Jahre	36			37	42	35	30	31	30	31	(41)	30	32	35	29	24	18	32
45 Jahre und mehr	34			35	14	48	32	6	49	50	(12)	56	22	6	42	16	4	31
I N S G E S A M T	100			100	100	100	100	100	100	100	(100)	100	100	100	100	100	100	100
K.A. - Erwerbsjahre	7			7	10	5	8	11	6	6	(9)	6	9	12	5	7	9	5
Erwerbsjahre je Erwerbsperson	41			42	39	43	40	35	43	43	(38)	44	39	36	42	36	33	40

Erwerbs- / Ruhestandsstatus, Erwerbsjahre - Nettoeinkommen der Person (ZY090) (Betrag je Bezieher/in)

EUR/MONAT

Teilgesamtheit: Männer ab 55 Jahren (ohne Heimbewohner) - n e u e L ä n d e r (mit Ost-Berlin)

	+-- ALLE +--			+ V E R H E I R A T E T E +			+----- A L L E I N S T E H E N D E N A C H F A M I L I E N S T A N D -----+									
					Gesamt			Verwitwet			Geschieden/Getr.lebend			Ledig		
		Alle	55-u. 65 J.	65 u. älter	Alle	55-u. 65 J.	65 u. älter	Alle	55-u. 65 J.	65 u. älter	Alle	55-u. 65 J.	65 u. älter	Alle	55-u. 65 J.	65 u. älter
Basis hochger. (in Tsd.)	2112	1627	647	980	485	192	293	197	27	170	190	109	81	97	56	41
Basis ungewichtet	3963	3145	1038	2107	818	245	573	404	29	375	283	148	135	131	68	63
Erwerbs-/Ruhestandsstatus																
Nie erwerbstätig gewesen	-	-	-	-	-	-	-	-	-	-	-	-	-	-	-	-
Voll erwerbstätig	1618	1625	1619	/	1572	1581	/	-	-	-	1675	1689	/	(1280)	(1280)	-
Regelmäßig teilzeitbeschäftigt	1106	1135	1107	/	/	/	-	/	/	-	/	/	-	-	-	-
Regelmäßig geringfügig besch.	593	561	561	-	/	/	-	-	-	-	/	/	-	/	/	-
Gelegentlich/unregelmäßig erw.	(665)	(718)	(718)	-	/	/	-	-	-	-	/	/	-	/	/	-
Erwerbstätig, Umfang unbekannt	-	-	-	-	-	-	-	-	-	-	-	-	-	-	-	-
Z. Zt. nicht erwerbstätig (arbeitslos, Krankengeld)	935	935	935	-	/	/	/	/	/	-	/	/	-	/	-	/
Rentner/Pensionär noch (nebenher) erwerbstätig	1452	1541	1400	1608	(1172)	(1089)	(1353)	(1270)	/	/	(1063)	/	/	/	/	/
Nicht mehr erwerbstätig	1089	1094	804	1163	1073	769	1185	1290	(1009)	1315	890	711	1015	866	758	964
Zahl der Erwerbsjahre																
1 - u. 5 Jahre	/	/	-	/	-	-	-	-	-	-	-	-	-	-	-	-
5 - u. 10 Jahre	/	/	/	/	-	-	-	-	-	-	-	-	-	-	-	-
10 - u. 15 Jahre	/	/	-	/	/	/	/	-	-	-	/	-	/	/	/	/
15 - u. 20 Jahre	/	/	/	/	/	/	/	/	-	/	/	/	-	-	-	-
20 - u. 25 Jahre	(787)	/	/	/	(758)	(758)	/	/	/	/	/	/	/	/	/	/
25 - u. 30 Jahre	975	1081	(1057)	(1130)	883	(862)	/	/	/	/	(895)	(904)	/	(820)	(816)	/
30 - u. 35 Jahre	1134	1142	1139	1147	1120	1099	(1173)	(1445)	/	(1564)	1123	1155	/	(837)	(825)	/
35 - u. 40 Jahre	1191	1214	1214	1214	1103	1053	1149	1195	/	(1225)	1142	(1144)	(1139)	(948)	(878)	(1040)
40 - u. 45 Jahre	1202	1213	1254	1183	1156	1108	1186	1323	(1297)	1329	1035	1039	1029	1020	(1151)	(925)
45 Jahre und mehr	1200	1199	1206	1198	1202	(1007)	1217	1317	/	1315	985	/	1003	(1021)	/	(1052)
I N S G E S A M T	1181	1200	1221	1187	1115	1004	1188	1295	(1162)	1316	1034	1036	1032	906	861	965
K.A. - Erwerbsjahre	1152	1214	1299	1103	967	(803)	1179	1155	/	(1313)	(935)	(918)	/	(716)	/	/

* TNS INFRATEST SOZIALFORSCHUNG *

PROZENT SENKRECHT

Erwerbs- / Ruhestandsstatus, Erwerbsjahre - Prozentuale Verteilung der Personen

Teilgesamtheit: Frauen ab 55 Jahren (ohne Heimbewohner) - n e u e L ä n d e r (mit Ost-Berlin)

	+-- ALLE --+			+ V E R H E I R A T E T E +			+----- A L L E I N S T E H E N D E N A C H F A M I L I E N S T A N D -----+											
					Gesamt			Verwitwet			Geschieden/Getr. lebend			Ledig				
		Alle	55-u. 65 J.	65 u. älter	Alle	55-u. 65 J.	65 u. älter	Alle	55-u. 65 J.	65 u. älter	Alle	55-u. 65 J.	65 u. älter	Alle	55-u. 65 J.	65 u. älter		
Basis hochger. (in Tsd.)	2659			1429	595	834	1230	240	990	824	99	725	257	104	153	148	38	111
Basis ungewichtet	5862			2851	1062	1789	3011	459	2552	1932	178	1754	684	211	473	395	70	325
Erwerbs-/Ruhestandsstatus																		
Nie erwerbstätig gewesen	0			0	-	0	0	0	0	0	1	0	0	-	0	0	-	0
Voll erwerbstätig	8			12	29	0	4	18	-	0	4	-	11	28	-	8	31	-
Regelmäßig teilzeitbeschäftigt	3			5	12	0	1	6	-	0	1	-	4	10	-	3	11	-
Regelmäßig geringfügig besch.	1			1	3	-	1	3	-	-	-	-	2	6	-	0	1	-
Gelegentlich/unregelmäßig erw.	1			1	2	-	0	2	-	-	-	-	1	2	-	1	3	-
Erwerbstätig, Umfang unbekannt	-			-	-	-	-	-	-	-	-	-	-	-	-	-	-	-
Z. Zt. nicht erwerbstätig (arbeitslos, Krankengeld)	1			2	5	0	1	4	-	0	3	-	1	4	-	1	5	-
Rentner/Pensionär noch (nebenher) erwerbstätig	3			2	1	2	4	15	2	5	32	1	4	4	5	3	1	3
Nicht mehr erwerbstätig	82			77	47	98	89	52	98	94	61	99	75	46	95	84	46	97
Zahl der Erwerbsjahre																		
1 - u. 5 Jahre	0			0	0	1	0	-	0	0	-	0	0	-	0	1	-	1
5 - u. 10 Jahre	1			1	1	1	1	-	1	1	-	1	0	-	0	0	-	0
10 - u. 15 Jahre	1			1	1	2	2	1	2	2	1	2	0	1	0	0	-	1
15 - u. 20 Jahre	3			2	2	2	3	2	3	4	3	4	1	1	2	1	3	-
20 - u. 25 Jahre	3			3	3	3	4	5	3	4	3	4	4	7	2	2	6	1
25 - u. 30 Jahre	7			7	9	5	7	8	6	7	7	7	7	8	6	4	11	1
30 - u. 35 Jahre	12			13	15	11	12	17	11	11	15	11	16	21	13	7	9	7
35 - u. 40 Jahre	23			25	29	22	21	29	19	20	31	19	21	23	20	22	37	16
40 - u. 45 Jahre	33			33	32	34	32	31	32	30	31	30	34	31	36	38	30	41
45 Jahre und mehr	16			14	8	18	19	7	22	19	8	20	15	7	20	25	5	32
I N S G E S A M T	100			100	100	100	100	100	100	100	100	100	100	100	100	100	100	100
K.A. - Erwerbsjahre	11			10	12	8	13	16	12	12	14	12	15	20	11	11	10	11
Erwerbsjahre je Erwerbsperson	37			37	36	37	37	36	37	36	36	36	37	36	38	40	36	41

* TNS INFRATEST SOZIALFORSCHUNG *

Erwerbs- / Ruhestandsstatus, Erwerbsjahre - Nettoeinkommen der Person (ZY090) (Betrag je Bezieher/in)

EUR/MONAT

Teilgesamtheit: Frauen ab 55 Jahren (ohne Heimbewohner) - n e u e L ä n d e r (mit Ost-Berlin)

	+-- ALLE --+			+ V E R H E I R A T E T E +			+----- A L L E I N S T E H E N D E N A C H F A M I L I E N S T A N D -----+											
	Alle	55-u. 65 u. älter		Alle	55-u. 65 u. älter		Gesamt			Verwitwet			Geschieden/Getr. lebend			Ledig		
		Alle	65 J.		älter	Alle	65 J.	älter	Alle	65 J.	älter	Alle	65 J.	älter	Alle	65 J.	älter	
Basis hochger. (in Tsd.)	2659	1429	595	834	1230	240	990	824	99	725	257	104	153	148	38	111		
Basis ungewichtet	5862	2851	1062	1789	3011	459	2552	1932	178	1754	684	211	473	395	70	325		
Erwerbs-/Ruhestandsstatus																		
Nie erwerbstätig gewesen	(576)	/	-	/	(666)	/	/	/	/	/	/	-	/	/	-	/		
Voll erwerbstätig	1452	1419	1416	/	1585	1585	-	/	/	-	1452	1452	-	(1703)	(1703)	-		
Regelmäßig teilzeitbeschäftigt	947	921	924	/	(1070)	(1070)	-	/	/	-	(1074)	(1074)	-	/	/	-		
Regelmäßig geringfügig besch.	446	346	346	-	(721)	(721)	-	-	-	-	(726)	(726)	-	/	/	-		
Gelegentlich/unregelmäßig erw.	480	(405)	(405)	-	/	/	-	-	-	-	/	/	-	/	/	-		
Erwerbstätig, Umfang unbekannt	-	-	-	-	-	-	-	-	-	-	-	-	-	-	-	-		
Z. Zt. nicht erwerbstätig (arbeitslos, Krankengeld)	773	739	750	/	(893)	(893)	-	/	/	-	/	/	-	/	/	-		
Rentner/Pensionär noch (nebenher) erwerbstätig	1185	1030	(1146)	(975)	1254	1219	1325	1297	1221	(1650)	(1148)	/	(1091)	/	/	/		
Nicht mehr erwerbstätig	916	704	635	725	1122	914	1149	1230	1105	1240	835	734	868	897	750	920		
Zahl der Erwerbsjahre																		
1 - u. 5 Jahre	(632)	(427)	/	(366)	(978)	-	(978)	/	-	/	/	-	/	/	-	/		
5 - u. 10 Jahre	642	(373)	/	(374)	(954)	-	(954)	(993)	-	(993)	/	-	/	/	-	/		
10 - u. 15 Jahre	776	477	/	379	1035	/	1047	1065	/	1063	/	/	/	/	-	/		
15 - u. 20 Jahre	685	390	(425)	374	936	/	1004	995	/	1039	/	/	/	/	/	-		
20 - u. 25 Jahre	829	549	(504)	571	1076	(913)	1138	1171	/	1171	(854)	(891)	/	/	/	/		
25 - u. 30 Jahre	844	676	761	584	1034	797	1105	1160	/	1179	712	(656)	(757)	(724)	/	/		
30 - u. 35 Jahre	960	827	1003	677	1122	1086	1135	1227	(1136)	1243	937	1044	830	(913)	/	(817)		
35 - u. 40 Jahre	992	860	965	773	1179	1128	1197	1264	1108	1298	956	1043	893	1098	(1301)	942		
40 - u. 45 Jahre	995	847	915	804	1179	1151	1185	1303	1356	1296	960	975	953	968	(1084)	938		
45 Jahre und mehr	1025	845	1037	788	1183	1341	1170	1286	(1494)	1275	987	(1199)	939	958	/	944		
I N S G E S A M T	960	803	912	730	1139	1084	1152	1237	1183	1244	922	987	879	970	1091	929		
K.A. - Erwerbsjahre	939	766	876	651	1093	1059	1104	1186	(1111)	1198	874	991	734	1018	/	954		

* TNS INFRATEST SOZIALFORSCHUNG *

Erwerbs- / Ruhestandsstatus, Erwerbsjahre - Prozentuale Verteilung der Personen

Teilgesamtheit: Männer und Frauen ab 65 Jahren (ohne Heimbewohner) - neue Länder (mit Ost-Berlin)

	+-- alle +--	+- LETZTE / HEUTIGE BERUFLICHE STELLUNG ("Alle" einschl. nie erwerbstätig und K.A. zur beruflichen Stellung) -----+											
		M ä n n e r						F r a u e n					
		Alle	Arbeiter	An-gestellte	Beamte/ Ber.-Sold	Selbst-ständige	Mit-helfende	Alle	Arbeiter	An-gestellte	Beamte/ Ber.-Sold	Selbst-ständige	Mit-helfende
Basis hochger. (in Tsd.)	3096	1273	611	561	19	74	0	1823	773	962	4	42	27
Basis ungewichtet	7021	2680	1251	1204	43	160	1	4341	1841	2269	10	90	78
Erwerbs-/Ruhestandsstatus													
Nie erwerbstätig gewesen	0	-	-	-	-	-	-	0	-	-	-	-	-
Voll erwerbstätig	0	0	0	0	-	2	-	0	-	-	-	1	-
Regelmäßig teilzeitbeschäftigt	0	0	-	0	-	-	-	0	-	-	-	1	-
Regelmäßig geringfügig besch.	-	-	-	-	-	-	-	-	-	-	-	-	-
Gelegentlich/unregelmäßig erw.	-	-	-	-	-	-	-	-	-	-	-	-	-
Erwerbstätig, Umfang unbekannt	-	-	-	-	-	-	-	-	-	-	-	-	-
Z. Zt. nicht erwerbstätig (arbeitslos, Krankengeld)	0	0	0	-	-	-	-	0	0	-	-	-	-
Rentner/Pensionär noch (nebenher) erwerbstätig	3	4	2	4	4	17	-	2	1	2	-	16	6
Nicht mehr erwerbstätig	97	96	98	96	96	81	[100]	98	99	98	(100)	81	93
Zahl der Erwerbsjahre													
1 - u. 5 Jahre	0	0	-	0	-	-	-	1	1	0	-	-	-
5 - u. 10 Jahre	1	0	0	0	-	-	-	1	1	1	-	-	-
10 - u. 15 Jahre	1	0	0	0	-	-	-	2	2	1	(10)	1	4
15 - u. 20 Jahre	2	0	0	0	-	0	-	3	4	2	-	-	2
20 - u. 25 Jahre	2	0	0	0	-	-	-	3	4	3	-	-	2
25 - u. 30 Jahre	4	1	1	1	-	1	-	6	6	5	(8)	4	2
30 - u. 35 Jahre	8	4	2	5	6	3	-	11	10	12	(4)	2	5
35 - u. 40 Jahre	17	12	11	15	33	5	-	21	19	21	(71)	22	20
40 - u. 45 Jahre	33	34	35	34	38	19	-	33	31	36	(7)	32	18
45 Jahre und mehr	32	48	50	45	23	72	-	20	21	19	-	39	48
I N S G E S A M T	100	100	100	100	100	100	-	100	100	100	(100)	100	100
K.A. - Erwerbsjahre	8	5	5	3	10	17	[100]	10	10	8	-	33	37
Erwerbsjahre je Erwerbsperson	40	43	43	43	40	46	-	37	36	38	(33)	43	41

Erwerbs- / Ruhestandsstatus, Erwerbsjahre - Nettoeinkommen der Person (ZY090) (Betrag je Bezieher/in)

Teilgesamtheit: Männer und Frauen ab 65 Jahren (ohne Heimbewohner) - n e u e L ä n d e r (mit Ost-Berlin)

	+-- alle +--	+- LETZTE / HEUTIGE BERUFLICHE STELLUNG ("Alle" einschl. nie erwerbstätig und K.A. zur beruflichen Stellung) -----+											
		M ä n n e r						F r a u e n					
		Alle	Arbeiter	An-gestellte	Beamte/ Ber.-Sold	Selbst-ständige	Mit-helfende	Alle	Arbeiter	An-gestellte	Beamte/ Ber.-Sold	Selbst-ständige	Mit-helfende
Basis hochger. (in Tsd.)	3096	1273	611	561	19	74	0	1823	773	962	4	42	27
Basis ungewichtet	7021	2680	1251	1204	43	160	1	4341	1841	2269	10	90	78
Erwerbs-/Ruhestandsstatus													
Nie erwerbstätig gewesen	(573)	-	-	-	-	-	-	(573)	-	-	-	-	-
Voll erwerbstätig	(1929)	/	/	/	-	/	-	/	-	-	-	/	-
Regelmäßig teilzeitbeschäftigt	/	/	-	/	-	-	-	/	-	-	-	/	-
Regelmäßig geringfügig besch.	-	-	-	-	-	-	-	-	-	-	-	-	-
Gelegentlich/unregelmäßig erw.	-	-	-	-	-	-	-	-	-	-	-	-	-
Erwerbstätig, Umfang unbekannt	-	-	-	-	-	-	-	-	-	-	-	-	-
Z. Zt. nicht erwerbstätig (arbeitslos, Krankengeld)	/	/	/	-	-	-	-	/	/	-	-	-	-
Rentner/Pensionär noch (nebenher) erwerbstätig	1402	1575	(1188)	1662	/	(1737)	-	1158	(816)	1288	-	(1305)	/
Nicht mehr erwerbstätig	1042	1168	1026	1323	1660	1069	/	955	876	1018	(1884)	1100	775
Zahl der Erwerbsjahre													
1 - u. 5 Jahre	(701)	/	-	/	-	-	-	(627)	(485)	(839)	-	-	-
5 - u. 10 Jahre	747	/	/	/	-	-	-	678	(632)	(704)	-	-	-
10 - u. 15 Jahre	775	/	/	/	-	-	-	766	700	(795)	/	/	/
15 - u. 20 Jahre	759	/	/	/	-	/	-	751	702	841	-	-	/
20 - u. 25 Jahre	883	/	/	/	-	-	-	884	779	1022	-	-	/
25 - u. 30 Jahre	913	(1095)	(982)	(1280)	-	/	-	889	843	920	/	/	/
30 - u. 35 Jahre	967	1155	923	1265	/	/	-	919	857	966	/	/	/
35 - u. 40 Jahre	1047	1197	942	1312	(2100)	/	-	980	893	1023	/	(1248)	(819)
40 - u. 45 Jahre	1079	1183	1023	1360	(1591)	(972)	-	1001	916	1058	/	(1055)	/
45 Jahre und mehr	1133	1203	1070	1353	/	1237	-	1008	934	1078	-	(1121)	(821)
I N S G E S A M T	1053	1187	1031	1343	1713	1180	1250	959	875	1023	(1884)	1141	793
K.A. - Erwerbsjahre	986	1122	1004	1313	/	1075	/	938	849	1017	-	1202	748

PROZENT SENKRECHT

Erwerbs- / Ruhestandsstatus, Erwerbsjahre - Prozentuale Verteilung der Personen

Teilgesamtheit: Männer ab 55 Jahren (ohne Heimbewohner) - n e u e L ä n d e r (mit Ost-Berlin)

	M ä n n e r - T ä t i g k e i t s n i v e a u																
	A r b e i t e r				A n g e s t e l l t e					B e a m t e, B e r u f s s o l.		S e l b s t s t ä n d i g e					M i t - h e l - f e n d e
	Alle Männer	Ange-lernt	Fach-arbeiter	Meister/Polier	Ange-lernt	Einf./Fachkr.	Mittl./Fachkr.	Gehob./Fachkr.	Hochq./leit.	Einf./Mittl.D.	Gehob./Höher.D.	Land-wirte	Hand-werker	Verkam./Freib.	Sonst./Freib.	Gewerbe-treib.	
Basis hochger. (in Tsd.)	2112	137	778	133	12	67	296	172	290	18	30	9	53	14	31	61	2
Basis ungewichtet	3963	242	1419	258	21	124	574	349	562	32	55	22	100	26	47	101	3
Erwerbs-/Ruhestandsstatus																	
Nie erwerbstätig gewesen	-	-	-	-	-	-	-	-	-	-	-	-	-	-	-	-	-
Voll erwerbstätig	17	11	16	8	(11)	28	17	14	15	36	49	(16)	32	(30)	32	34	-
Regelmäßig teilzeitbeschäftigt	1	1	1	0	-	2	2	1	1	-	2	-	2	-	5	2	[44]
Regelmäßig geringfügig besch.	1	1	1	1	(6)	-	1	0	0	-	-	-	4	-	4	7	[43]
Gelegentlich/unregelmäßig erw.	1	2	1	1	-	1	0	1	1	-	2	-	1	-	4	5	-
Erwerbstätig, Umfang unbekannt	-	-	-	-	-	-	-	-	-	-	-	-	-	-	-	-	-
Z. Zt. nicht erwerbstätig (arbeitslos, Krankengeld)	2	0	3	3	-	4	3	2	1	-	-	-	-	-	-	-	-
Rentner/Pensionär noch (nebenher) erwerbstätig	4	1	3	3	(5)	1	4	5	5	4	4	(4)	9	(12)	25	8	-
Nicht mehr erwerbstätig	74	83	76	83	(78)	64	74	77	78	60	43	(80)	54	(58)	30	43	[12]
Zahl der Erwerbsjahre																	
1 - u. 5 Jahre	0	-	-	-	-	-	0	-	-	-	-	-	-	-	-	-	-
5 - u. 10 Jahre	0	1	0	-	-	-	0	-	1	-	-	-	-	-	-	-	-
10 - u. 15 Jahre	0	-	0	0	-	0	-	0	0	-	-	-	-	-	-	-	-
15 - u. 20 Jahre	0	0	0	-	(4)	1	0	-	0	-	-	-	-	-	-	0	-
20 - u. 25 Jahre	1	2	1	0	(6)	-	1	0	0	-	-	-	-	-	8	-	-
25 - u. 30 Jahre	3	6	2	2	-	2	4	3	2	-	3	(10)	3	-	8	3	-
30 - u. 35 Jahre	8	8	7	2	(7)	7	7	6	11	5	12	(2)	9	(22)	9	6	-
35 - u. 40 Jahre	18	23	17	12	(12)	20	19	18	19	21	33	(13)	11	(39)	30	18	[100]
40 - u. 45 Jahre	36	33	38	35	(41)	40	35	34	35	53	39	(17)	29	(13)	13	40	-
45 Jahre und mehr	34	27	35	49	(29)	29	34	38	31	22	13	(59)	47	(25)	32	32	-
I N S G E S A M T	100	100	100	100	(100)	100	100	100	100	100	100	(100)	100	(100)	100	100	[100]
K.A. - Erwerbsjahre	7	8	7	9	-	4	6	4	4	13	11	(13)	21	(10)	6	15	[12]
Erwerbsjahre je Erwerbsperson	41	40	41	43	(40)	41	41	42	41	41	39	(43)	43	(39)	38	42	[36]

* TNS INFRATEST SOZIALFORSCHUNG *

Erwerbs- / Ruhestandsstatus, Erwerbsjahre - Nettoeinkommen der Person (ZY090) (Betrag je Bezieher/in)

EUR/MONAT

Teilgesamtheit: Männer ab 55 Jahren (ohne Heimbewohner) - n e u e L ä n d e r (mit Ost-Berlin)

	Männer - Tätigkeitsniveau																Mit- he- fende
	Arbeiter				Angestellte					Beamte, Berufssol.		Selbstständige					
	Alle Männer	Ange- lernt	Fach- arbeiter	Meister Polier	Ange- lernt	Einf. Fachkr.	Mittl. Fachkr.	Gehob. Fachkr.	Hochq./ leit.	Einf./ Mittl.D.	Gehob./ Höher.D.	Land- wirte	Hand- werker	Verkam. Freib.	Sonst. Freib.	Gewerbe- treib.	
Basis hochger. (in Tsd.)	2112	137	778	133	12	67	296	172	290	18	30	9	53	14	31	61	2
Basis ungewichtet	3963	242	1419	258	21	124	574	349	562	32	55	22	100	26	47	101	3
Erwerbs-/Ruhestandsstatus																	
Nie erwerbstätig gewesen	-	-	-	-	-	-	-	-	-	-	-	-	-	-	-	-	-
Voll erwerbstätig	1618	(1153)	1250	(1599)	/	(1158)	1632	1984	2356	/	(2830)	/	(1444)	/	(1580)	1532	-
Regelmäßig teilzeitbeschäftigt	1106	/	(910)	/	/	/	/	/	/	-	/	-	/	-	/	/	/
Regelmäßig geringfügig besch.	593	/	(612)	/	-	-	-	-	-	-	-	-	-	-	-	-	-
Gelegentlich/unregelmäßig erw.	(665)	/	/	/	-	/	/	/	/	-	/	-	/	-	/	/	-
Erwerbstätig, Umfang unbekannt	-	-	-	-	-	-	-	-	-	-	-	-	-	-	-	-	-
Z. Zt. nicht erwerbstätig (arbeitslos, Krankengeld)	935	/	849	/	-	/	(1021)	/	/	-	-	-	-	-	-	-	-
Rentner/Pensionär noch (nebenher) erwerbstätig	1452	/	1105	/	/	/	(1427)	(1672)	(1689)	/	/	/	/	/	(1426)	/	-
Nicht mehr erwerbstätig	1089	887	933	1049	(880)	1019	1199	1303	1399	(1464)	(1807)	(1097)	914	(1509)	(1033)	802	/
Zahl der Erwerbsjahre																	
1 - u. 5 Jahre	/	-	-	-	-	-	/	-	-	-	-	-	-	-	-	-	-
5 - u. 10 Jahre	/	/	/	-	-	-	/	-	/	-	-	-	-	-	-	-	-
10 - u. 15 Jahre	/	-	/	/	-	/	-	/	/	-	-	-	-	-	-	-	-
15 - u. 20 Jahre	/	/	/	-	/	/	/	-	/	-	-	-	-	-	-	/	-
20 - u. 25 Jahre	(787)	/	/	/	/	/	/	/	/	-	-	-	-	-	/	/	-
25 - u. 30 Jahre	975	(755)	(772)	/	-	/	(1189)	/	/	-	/	/	/	-	/	/	-
30 - u. 35 Jahre	1134	(749)	720	/	/	/	1058	(1263)	1686	/	/	/	/	/	/	/	-
35 - u. 40 Jahre	1191	827	929	(1009)	/	(933)	1243	1423	1612	/	(2563)	/	/	/	(1207)	(1035)	/
40 - u. 45 Jahre	1202	988	1012	1144	/	1144	1303	1419	1529	(1679)	(2374)	/	(1149)	/	/	1007	-
45 Jahre und mehr	1200	1000	1042	1134	/	1082	1302	1388	1535	/	/	(1179)	1018	/	(1462)	(1252)	-
I N S G E S A M T	1181	906	977	1091	(883)	1042	1272	1418	1557	(1677)	2386	(1135)	1071	(2042)	1270	1101	/
K.A. - Erwerbsjahre	1152	(858)	965	(984)	-	/	1292	(1731)	(1822)	/	/	/	(1014)	/	/	(867)	/

* TNS INFRATEST SOZIALFORSCHUNG *

PROZENT SENKRECHT

Erwerbs- / Ruhestandsstatus, Erwerbsjahre - Prozentuale Verteilung der Personen

Teilgesamtheit: Frauen ab 55 Jahren (ohne Heimbewohner) - n e u e L ä n d e r (mit Ost-Berlin)

	Frauen - Tätigkeitsniveau																
	Arbeiter				Angestellte					Beamte, Berufssol.		Selbstständige					Mit- hefende
	Alle Frauen	Ange- lernt	Fach- arbeiter	Meister Polier	Ange- lernt	Einf. Fachkr.	Mittl. Fachkr.	Gehob. Fachkr.	Hochq./ leit.	Einf./ Mittl.D.	Gehob./ Höher.D.	Land- wirte	Hand- werker	Verkam. Freib.	Sonst. Freib.	Gewerbe- treib.	
Basis hochger. (in Tsd.)	2659	449	582	22	90	433	665	156	113	3	14	3	14	14	14	34	32
Basis ungewichtet	5862	1073	1226	52	214	948	1429	339	245	5	28	7	30	25	24	69	89
Erwerbs-/Ruhestandsstatus																	
Nie erwerbstätig gewesen	0	-	-	-	-	-	-	-	-	-	-	-	-	-	-	-	-
Voll erwerbstätig	8	2	5	6	4	8	10	16	18	[37]	(55)	[12]	27	(43)	(19)	23	2
Regelmäßig teilzeitbeschäftigt	3	2	3	4	2	5	4	2	2	-	(8)	[16]	10	-	-	-	-
Regelmäßig geringfügig besch.	1	1	2	-	2	1	0	0	-	-	-	-	-	-	-	5	5
Gelegentlich/unregelmäßig erw.	1	1	1	-	3	1	1	-	-	-	-	-	-	-	-	2	-
Erwerbstätig, Umfang unbekannt	-	-	-	-	-	-	-	-	-	-	-	-	-	-	-	-	-
Z. Zt. nicht erwerbstätig (arbeitslos, Krankengeld)	1	1	2	5	1	1	2	2	1	-	-	-	-	-	-	-	-
Rentner/Pensionär noch (nebenher) erwerbstätig	3	2	3	-	1	3	3	2	2	[31]	(8)	-	8	(8)	(26)	10	5
Nicht mehr erwerbstätig	82	91	85	86	88	81	80	78	77	[32]	(29)	[72]	55	(48)	(55)	60	88
Zahl der Erwerbsjahre																	
1 - u. 5 Jahre	0	1	0	-	1	0	0	0	-	-	-	-	-	-	-	-	-
5 - u. 10 Jahre	1	2	0	2	4	1	0	0	-	-	-	-	-	-	-	-	-
10 - u. 15 Jahre	1	3	1	-	3	2	0	1	-	-	(3)	-	-	-	-	1	5
15 - u. 20 Jahre	3	5	3	-	8	2	1	1	1	-	-	-	-	-	(4)	2	1
20 - u. 25 Jahre	3	5	4	4	5	4	3	1	0	-	-	-	8	(5)	-	-	1
25 - u. 30 Jahre	7	8	7	18	9	9	5	8	2	-	(6)	-	-	-	(15)	-	4
30 - u. 35 Jahre	12	12	13	6	11	15	12	9	15	[19]	(24)	-	1	(30)	(10)	-	6
35 - u. 40 Jahre	23	22	21	13	22	22	25	23	33	[81]	(43)	[24]	8	(39)	(14)	31	22
40 - u. 45 Jahre	33	28	32	39	22	31	38	42	32	-	(15)	[32]	68	(5)	(24)	36	16
45 Jahre und mehr	16	15	18	18	14	14	16	14	17	-	(9)	[44]	15	(21)	(33)	30	43
I N S G E S A M T	100	100	100	100	100	100	100	100	100	[100]	(100)	[100]	100	(100)	(100)	100	100
K.A. - Erwerbsjahre	11	12	11	12	13	12	8	7	8	[23]	-	[35]	36	(18)	(20)	32	31
Erwerbsjahre je Erwerbsperson	37	35	37	37	33	36	38	38	39	[36]	(36)	[44]	41	(38)	(40)	41	40

* TNS INFRATEST SOZIALFORSCHUNG *

Erwerbs- / Ruhestandsstatus, Erwerbsjahre - Nettoeinkommen der Person (ZY090) (Betrag je Bezieher/in)

Teilgesamtheit: Frauen ab 55 Jahren (ohne Heimbewohner) - n e u e L ä n d e r (mit Ost-Berlin)

	Frauen - Tätigkeitsniveau																Mit- he- fende
	Arbeiter				Angestellte					Beamte, Berufssol.		Selbstständige					
	Alle Frauen	Ange- lernt	Fach- arbeiter	Meister Polier	Ange- lernt	Einf. Fachkr.	Mittl. Fachkr.	Gehob. Fachkr.	Hochq./ leit.	Einf./ Mittl.D.	Gehob./ Höher.D.	Land- wirte	Hand- werker	Verkam. Freib.	Sonst. Freib.	Gewerbe- treib.	
Basis hochger. (in Tsd.)	2659	449	582	22	90	433	665	156	113	3	14	3	14	14	14	34	32
Basis ungewichtet	5862	1073	1226	52	214	948	1429	339	245	5	28	7	30	25	24	69	89
Erwerbs-/Ruhestandsstatus																	
Nie erwerbstätig gewesen	(576)	-	-	-	-	-	-	-	-	-	-	-	-	-	-	-	-
Voll erwerbstätig	1452	(922)	1024	/	/	1122	1496	1649	1971	/	(2317)	/	/	(3043)	/	(1096)	/
Regelmäßig teilzeitbeschäftigt	947	(670)	(786)	/	/	916	1071	/	/	-	/	/	/	-	-	-	-
Regelmäßig geringfügig besch.	446	(473)	(446)	-	/	/	/	/	-	-	-	-	-	-	-	/	/
Gelegentlich/unregelmäßig erw.	480	/	/	-	/	/	/	-	-	-	-	-	-	-	-	/	-
Erwerbstätig, Umfang unbekannt	-	-	-	-	-	-	-	-	-	-	-	-	-	-	-	-	-
Z. Zt. nicht erwerbstätig (arbeitslos, Krankengeld)	773	/	(677)	/	/	/	(839)	/	/	-	-	-	-	-	-	-	-
Rentner/Pensionär noch (nebenher) erwerbstätig	1185	(956)	927	-	/	(1200)	1347	/	/	/	/	-	/	/	/	/	/
Nicht mehr erwerbstätig	916	840	822	977	816	879	990	1132	1234	/	(1991)	/	(1148)	(1485)	(986)	931	767
Zahl der Erwerbsjahre																	
1 - u. 5 Jahre	(632)	/	/	-	/	/	/	/	-	-	-	-	-	-	-	-	-
5 - u. 10 Jahre	642	(638)	/	/	/	(702)	/	/	-	-	-	-	-	-	-	-	-
10 - u. 15 Jahre	776	(813)	(564)	-	/	(780)	/	/	-	-	/	-	-	-	-	/	/
15 - u. 20 Jahre	685	765	577	-	(540)	(919)	(654)	/	/	-	-	-	-	-	/	/	/
20 - u. 25 Jahre	829	703	782	/	(835)	735	1057	/	/	-	-	/	/	/	-	-	/
25 - u. 30 Jahre	844	701	744	/	(871)	788	963	(1188)	/	/	/	-	-	-	/	-	/
30 - u. 35 Jahre	960	823	718	/	(790)	847	969	1327	1634	/	/	-	/	/	/	-	/
35 - u. 40 Jahre	992	836	827	/	761	891	1069	1241	1361	/	(2261)	/	/	/	/	(1039)	(813)
40 - u. 45 Jahre	995	890	888	(918)	927	941	1060	1186	1303	-	/	/	(911)	/	/	(864)	(887)
45 Jahre und mehr	1025	920	917	/	(848)	1005	1088	1278	1333	-	/	/	/	/	/	(985)	(791)
I N S G E S A M T	960	831	824	946	806	901	1048	1221	1376	/	(2161)	/	(1205)	(2238)	(1075)	955	761
K.A. - Erwerbsjahre	939	803	784	/	827	922	1105	(1227)	(1600)	/	-	/	(1213)	/	/	(979)	743

Schul- und Berufsausbildung - Prozentuale Verteilung der Personen

Teilgesamtheit: Männer und Frauen ab 55 Jahren (ohne Heimbewohner) - n e u e L ä n d e r (mit Ost-Berlin)

	+-- ALLE +--	+----- M ä n n e r -----+						+----- F r a u e n -----+					
		Alle	55-u. 65 J.	65-u. 75 J.	75-u. 85 J.	85 u. älter	65 u. älter	Alle	55-u. 65 J.	65-u. 75 J.	75-u. 85 J.	85 u. älter	65 u. älter
Basis hochger. (in Tsd.)	4771	2112	839	883	332	58	1273	2659	835	1026	603	195	1823
Basis ungewichtet	9825	3963	1283	1562	827	291	2680	5862	1521	2081	1641	619	4341
Schulbildung													

Volksschule	58	52	35	62	66	72	63	63	32	74	83	80	78
Mittlere Reife, Realschule	25	26	41	16	13	15	15	25	50	14	13	16	14
Abitur	17	23	25	22	21	13	21	12	18	12	5	3	9
S U M M E	100	100	100	100	100	100	100	100	100	100	100	100	100
Höchster Berufsabschluss													

Keine abgeschl. Ausbildung	13	5	4	6	10	7	7	19	6	16	35	43	25
Lehre / Gesellenprüfung	44	42	46	41	36	36	39	46	51	47	38	36	43
Berufsfach- / Handelsschule	7	3	2	3	5	14	4	10	9	11	12	11	11
Meister / Techniker	6	11	11	11	13	16	11	2	3	2	2	2	2
Ingenieur- / Fachhochschule	13	16	15	18	15	14	17	10	15	11	4	2	8
Hochschule / Lehrerausbildung	11	16	15	17	16	11	17	7	10	7	4	3	5
Beamtenausbildung	1	1	2	1	-	0	0	0	0	0	0	-	0
Sonstiger Abschluss	5	5	5	5	6	2	5	5	5	6	6	3	5
S U M M E	100	100	100	100	100	100	100	100	100	100	100	100	100
Tätigkeitsniveau													

AngeL. Arbeiter/Angestellte	15	8	7	8	9	6	8	21	13	18	32	39	25
Facharbeiter/Teilfacharbeiter/ einfache Fachkraft (Dienst)	42	44	52	41	34	33	39	40	43	40	38	32	39
Meister/Polier, Fachkraft in mittlerer Position (Dienst)	25	23	21	23	27	30	24	27	31	29	22	22	26
Fachkraft in gehobener Position (Dienst)	8	10	8	10	12	13	11	7	8	7	4	5	6
Hochqualif. leitende Angest.	9	16	11	18	18	17	18	5	6	5	3	2	4
S U M M E	100	100	100	100	100	100	100	100	100	100	100	100	100
K.A. - Schulausbildung	0	0	0	0	0	2	0	0	0	0	1	1	1
K.A. - Berufsausbildung	1	0	0	0	1	3	1	2	1	1	3	6	2

Schul- und Berufsausbildung - Nettoeinkommen der Person (ZY090) (Betrag je Bezieher/in)

Teilgesamtheit: Männer und Frauen ab 55 Jahren (ohne Heimbewohner) - n e u e L ä n d e r (mit Ost-Berlin)

	+-- ALLE +--	+----- M ä n n e r -----+						+----- F r a u e n -----+					
		Alle	55-u. 65 J.	65-u. 75 J.	75-u. 85 J.	85 u. älter	65 u. älter	Alle	55-u. 65 J.	65-u. 75 J.	75-u. 85 J.	85 u. älter	65 u. älter
Basis hochger. (in Tsd.)	4771	2112	839	883	332	58	1273	2659	835	1026	603	195	1823
Basis ungewichtet	9825	3963	1283	1562	827	291	2680	5862	1521	2081	1641	619	4341
Schulbildung													

Volksschule	947	1034	903	1039	1164	1213	1081	890	752	865	968	984	914
Mittlere Reife, Realschule	1076	1195	1161	1200	1390	1447	1254	977	933	976	1145	1140	1048
Abitur	1428	1502	1573	1422	1521	1526	1450	1312	1399	1173	1449	(1314)	1230
Höchster Berufsabschluss													

Keine abgeschl. Ausbildung	871	880	714	825	1097	(1050)	940	869	736	805	920	941	882
Lehre / Gesellenprüfung	919	996	940	999	1129	1181	1038	863	778	854	983	1047	908
Berufsfach- / Handelsschule	1047	1195	(1375)	1017	1220	1266	1123	1010	1028	912	1110	1152	1004
Meister / Techniker	1132	1166	1172	1109	1252	1295	1163	999	989	912	1195	(990)	1008
Ingenieur- / Fachhochschule	1237	1327	1298	1315	1411	1506	1344	1119	1109	1099	1252	(1278)	1128
Hochschule / Lehrerausbildung	1559	1584	1731	1469	1569	1581	1497	1512	1643	1332	1551	(1474)	1395
Beamtenausbildung	1988	2019	(2142)	(1673)	-	/	(1649)	(1865)	/	/	/	-	/
Sonstiger Abschluss	1057	1162	1106	1142	1317	/	1200	977	947	933	1050	(1182)	990
Tätigkeitsniveau													

Angebl. Arbeiter/Angestellte	844	904	834	865	1109	(994)	944	827	656	782	909	960	865
Facharbeiter/Teilfacharbeiter/ einfache Fachkraft (Dienst)	915	983	926	1002	1104	1151	1031	857	776	834	980	1000	896
Meister/Polier, Fachkraft in mittlerer Position (Dienst)	1120	1233	1243	1187	1308	1302	1228	1046	1068	988	1110	1140	1035
Fachkraft in gehobener Position (Dienst)	1377	1471	1767	1299	1418	1397	1339	1272	1400	1153	1248	(1391)	1196
Hochqualif. leitende Angest.	1558	1613	1950	1454	1553	1594	1486	1414	1579	1212	1578	/	1314

I N S G E S A M T	1058	1181	1171	1150	1269	1284	1187	960	963	916	1013	1018	959

PROZENT SENKRECHT

Schul- und Berufsausbildung - Prozentuale Verteilung der Personen

Teilgesamtheit: Männer ab 55 Jahren (ohne Heimbewohner) - n e u e L ä n d e r (mit Ost-Berlin)

	+-- ALLE --+				+ V E R H E I R A T E T E +				+----- A L L E I N S T E H E N D E N A C H F A M I L I E N S T A N D -----+											
		Gesamt			Verwitwet			Geschieden/Getr.lebend			Ledig									
		Alle	55-u. 65 J.	65 u. älter	Alle	55-u. 65 J.	65 u. älter	Alle	55-u. 65 J.	65 u. älter	Alle	55-u. 65 J.	65 u. älter	Alle	55-u. 65 J.	65 u. älter				
Basis hochger. (in Tsd.)	2112				485	192	293	197	27	170	190	109	81	97	56	41				
Basis ungewichtet	3963				818	245	573	404	29	375	283	148	135	131	68	63				
Schulbildung																				

Volksschule	52	50	32	62	56	42	66	67	(44)	71	45	38	55	57	48	68				
Mittlere Reife, Realschule	26	26	43	16	23	35	14	16	(30)	14	28	39	14	24	30	16				
Abitur	23	23	25	22	21	23	20	17	(26)	15	27	23	31	19	21	16				
S U M M E	100	100	100	100	100	100	100	100	(100)	100	100	100	100	100	100	100				
Höchster Berufsabschluss																				

Keine abgeschl. Ausbildung	5	4	2	5	10	8	12	8	-	9	8	7	9	20	16	27				
Lehre / Gesellenprüfung	42	41	45	38	45	47	43	45	(50)	44	45	48	41	42	43	42				
Berufsfach- / Handelsschule	3	3	3	4	3	2	4	5	-	5	3	3	3	1	-	2				
Meister / Techniker	11	12	12	12	8	7	8	12	(9)	13	6	8	4	3	5	1				
Ingenieur- / Fachhochschule	16	17	16	18	13	11	14	11	(9)	11	14	10	18	15	14	16				
Hochschule / Lehrerausbildung	16	16	15	17	15	17	14	15	(28)	13	18	16	20	13	14	11				
Beamtenausbildung	1	1	2	0	0	1	0	0	-	0	1	1	-	-	-	-				
Sonstiger Abschluss	5	5	5	5	5	7	5	5	(4)	5	6	7	6	6	9	1				
S U M M E	100	100	100	100	100	100	100	100	(100)	100	100	100	100	100	100	100				
Tätigkeitsniveau																				

Angebl. Arbeiter/Angestellte	8	6	5	7	13	15	12	9	(6)	9	9	11	7	27	24	32				
Facharbeiter/Teilfacharbeiter/ einfache Fachkraft (Dienst)	44	43	51	38	45	55	39	42	(61)	40	48	57	37	45	49	40				
Meister/Polier, Fachkraft in mittlerer Position (Dienst)	23	24	23	24	21	16	24	26	(9)	28	19	17	22	13	17	8				
Fachkraft in gehobener Position (Dienst)	10	10	9	11	8	5	10	8	(8)	8	11	7	16	3	-	7				
Hochqualif. leitende Angest.	16	16	12	19	13	9	15	15	(16)	15	12	7	18	11	10	13				
S U M M E	100	100	100	100	100	100	100	100	(100)	100	100	100	100	100	100	100				
K.A. - Schulausbildung	0	0	0	0	0	0	0	1	-	1	0	1	-	-	-	-				
K.A. - Berufsausbildung	0	0	0	0	1	0	1	1	-	1	-	-	-	2	2	3				

* TNS INFRATEST SOZIALFORSCHUNG *

Schul- und Berufsausbildung - Nettoeinkommen der Person (ZY090) (Betrag je Bezieher/in)

Teilgesamtheit: Männer ab 55 Jahren (ohne Heimbewohner) - n e u e L ä n d e r (mit Ost-Berlin)

	+-- ALLE --+			+ V E R H E I R A T E T E +			+----- A L L E I N S T E H E N D E N A C H F A M I L I E N S T A N D -----+											
					Gesamt			Verwitwet			Geschieden/Getr. lebend			Ledig				
		Alle	55-u. 65 J.	65 u. älter	Alle	55-u. 65 J.	65 u. älter	Alle	55-u. 65 J.	65 u. älter	Alle	55-u. 65 J.	65 u. älter	Alle	55-u. 65 J.	65 u. älter		
Basis hochger. (in Tsd.)	2112			1627	647	980	485	192	293	197	27	170	190	109	81	97	56	41
Basis ungewichtet	3963			3145	1038	2107	818	245	573	404	29	375	283	148	135	131	68	63
Schulbildung																		
Volksschule	1034			1036	930	1072	1030	835	1111	1225	(1114)	1236	856	803	904	831	760	899
Mittlere Reife, Realschule	1195			1230	1209	1266	1060	970	1207	1373	/	1421	969	972	(957)	852	(842)	(878)
Abitur	1502			1526	1622	1455	1414	1389	1432	1503	/	1598	1410	1535	1287	(1244)	(1177)	(1346)
Höchster Berufsabschluss																		
Keine abgeschl. Ausbildung	880			883	(744)	921	877	(688)	968	1187	-	1187	(693)	(675)	(712)	(770)	(700)	(828)
Lehre / Gesellenprüfung	996			1002	978	1021	975	820	1087	1180	(961)	1219	851	816	908	789	751	(844)
Berufsfach- / Handelsschule	1195			1218	(1484)	1099	1115	/	(1193)	(1311)	-	(1311)	/	/	/	/	-	/
Meister / Techniker	1166			1154	1167	1146	1231	(1202)	1248	1293	/	1288	(1169)	(1233)	/	/	/	/
Ingenieur- / Fachhochschule	1327			1337	1320	1348	1278	(1193)	1325	1438	/	1478	1210	(1311)	(1129)	(1160)	/	(1311)
Hochschule / Lehrerausbildung	1584			1598	1787	1492	1536	1557	1520	1613	/	1656	1537	(1689)	(1374)	(1304)	/	/
Beamtenausbildung	2019			2055	(2188)	(1673)	/	/	/	/	-	/	/	/	-	-	-	-
Sonstiger Abschluss	1162			1211	1221	1206	1015	(849)	(1178)	(1258)	/	(1283)	(896)	/	/	/	/	/
Tätigkeitsniveau																		
Angekl. Arbeiter/Angestellte	904			909	874	925	897	787	981	1202	/	1204	(766)	(775)	/	783	(754)	(812)
Facharbeiter/Teilfacharbeiter/ einfache Fachkraft (Dienst)	983			990	954	1019	963	838	1073	1179	(1088)	1198	846	812	913	796	768	(845)
Meister/Polier, Fachkraft in mittlerer Position (Dienst)	1233			1236	1273	1216	1221	1101	1272	1370	/	1367	1086	(1133)	(1039)	(1008)	/	/
Fachkraft in gehobener Position (Dienst)	1471			1491	1807	1338	1385	(1530)	1341	1456	/	1472	1343	(1579)	(1210)	/	-	/
Hochqualif. leitende Angest.	1613			1648	2051	1489	1454	(1408)	1469	1561	/	1585	1312	/	(1331)	(1448)	/	/
I N S G E S A M T	1181			1200	1221	1187	1115	1004	1188	1295	(1162)	1316	1034	1036	1032	906	861	965

PROZENT SENKRECHT

Schul- und Berufsausbildung - Prozentuale Verteilung der Personen

Teilgesamtheit: Frauen ab 55 Jahren (ohne Heimbewohner) - n e u e L ä n d e r (mit Ost-Berlin)

	+--- ALLE ---+ + V E R H E I R A T E T E + +----- ALLE I N S T E H E N D E N A C H F A M I L I E N S T A N D -----+ +															
	ALLE	VERHEIRATETE			Gesamt			Verwitwet			Geschieden/Getr. lebend			Ledig		
			Alle	55-u. 65 J.	65 u. älter	Alle	55-u. 65 J.	65 u. älter	Alle	55-u. 65 J.	65 u. älter	Alle	55-u. 65 J.	65 u. älter	Alle	55-u. 65 J.
Basis hochger. (in Tsd.)	2659	1429	595	834	1230	240	990	824	99	725	257	104	153	148	38	111
Basis ungewichtet	5862	2851	1062	1789	3011	459	2552	1932	178	1754	684	211	473	395	70	325
Schulbildung																
Volksschule	63	58	32	76	70	31	79	76	33	82	55	31	71	57	23	69
Mittlere Reife, Realschule	25	29	50	15	20	51	13	16	51	12	30	50	16	24	50	15
Abitur	12	13	18	9	10	19	8	7	15	6	16	19	14	19	27	16
S U M M E	100	100	100	100	100	100	100	100	100	100	100	100	100	100	100	100
Höchster Berufsabschluss																
Keine abgeschl. Ausbildung	19	12	5	18	26	8	31	31	9	34	16	8	21	21	9	25
Lehre / Gesellenprüfung	46	50	53	49	40	48	39	41	55	40	42	48	37	33	33	33
Berufsfach- / Handelsschule	10	11	9	12	10	8	11	10	8	10	10	8	12	11	8	12
Meister / Techniker	2	3	3	2	2	4	2	2	5	2	2	3	2	3	4	2
Ingenieur- / Fachhochschule	10	12	15	9	8	14	7	6	11	5	11	12	10	15	24	12
Hochschule / Lehrerausbildung	7	7	10	5	7	11	5	5	9	4	10	10	10	11	17	9
Beamtenausbildung	0	0	0	0	0	0	0	0	-	0	1	1	0	-	-	-
Sonstiger Abschluss	5	5	4	5	6	7	6	5	3	5	9	11	8	6	5	7
S U M M E	100	100	100	100	100	100	100	100	100	100	100	100	100	100	100	100
Tätigkeitsniveau																
Angebl. Arbeiter/Angestellte	21	17	13	19	27	12	30	30	11	33	19	15	21	21	7	25
Facharbeiter/Teilfacharbeiter/ einfache Fachkraft (Dienst)	40	42	42	43	38	45	36	40	51	38	38	44	34	26	34	23
Meister/Polier, Fachkraft in mittlerer Position (Dienst)	27	30	32	29	24	29	23	21	27	20	30	30	30	32	30	32
Fachkraft in gehobener Position (Dienst)	7	7	8	6	6	7	6	5	6	5	7	6	7	11	14	10
Hochqualif. leitende Angest.	5	4	5	4	5	7	5	4	5	3	7	5	8	11	15	9
S U M M E	100	100	100	100	100	100	100	100	100	100	100	100	100	100	100	100
K.A. - Schulausbildung	0	0	0	1	0	-	0	0	-	0	0	-	1	1	-	1
K.A. - Berufsausbildung	2	1	0	2	2	2	3	2	3	2	3	2	4	4	1	5

* TNS INFRATEST SOZIALFORSCHUNG *

Schul- und Berufsausbildung - Nettoeinkommen der Person (ZY090) (Betrag je Bezieher/in)

Teilgesamtheit: Frauen ab 55 Jahren (ohne Heimbewohner) - n e u e L ä n d e r (mit Ost-Berlin)

	+-- ALLE --+			+ V E R H E I R A T E T E +			+----- A L L E I N S T E H E N D E N A C H F A M I L I E N S T A N D -----+									
		Gesamt			Verwitwet			Geschieden/Getr.lebend			Ledig					
		Alle	55-u. 65 J.	65 u. älter	Alle	55-u. 65 J.	65 u. älter	Alle	55-u. 65 J.	65 u. älter	Alle	55-u. 65 J.	65 u. älter	Alle	55-u. 65 J.	65 u. älter
Basis hochger. (in Tsd.)	2659	1429	595	834	1230	240	990	824	99	725	257	104	153	148	38	111
Basis ungewichtet	5862	2851	1062	1789	3011	459	2552	1932	178	1754	684	211	473	395	70	325
Schulbildung																
Volksschule	890	674	675	674	1093	938	1108	1195	1125	1199	803	808	801	822	(712)	835
Mittlere Reife, Realschule	977	872	886	840	1150	1042	1256	1289	1125	1388	963	975	935	1023	1003	1046
Abitur	1312	1232	1382	1021	1426	1440	1418	1562	(1506)	1581	1278	1321	1238	1349	(1568)	1223
Höchster Berufsabschluss																
Keine abgeschl. Ausbildung	869	565	618	556	1031	879	1041	1111	(1021)	1114	752	(777)	746	735	/	731
Lehre / Gesellenprüfung	863	701	718	689	1093	932	1143	1215	1064	1244	816	830	803	841	(775)	864
Berufsfach- / Handelsschule	1010	845	1003	760	1215	1100	1236	1356	(1322)	1360	899	(982)	861	988	/	1026
Meister / Techniker	999	879	944	810	1167	(1080)	1214	1294	/	(1354)	(973)	/	/	(969)	/	/
Ingenieur- / Fachhochschule	1119	1002	1040	958	1317	1297	1326	1480	(1485)	1478	1136	(1126)	1146	1175	(1302)	1089
Hochschule / Lehrerausbildung	1512	1454	1631	1210	1588	1670	1548	1672	(1651)	1678	1485	(1686)	1335	1541	(1671)	(1452)
Beamtenausbildung	(1865)	/	/	/	/	/	/	/	-	/	/	/	/	-	-	-
Sonstiger Abschluss	977	825	908	774	1106	(1008)	1133	1281	/	1286	837	(896)	782	(998)	/	(903)
Tätigkeitsniveau																
Angekl. Arbeiter/Angestellte	827	567	585	558	1011	835	1028	1099	(1016)	1102	738	737	738	720	/	724
Facharbeiter/Teilfacharbeiter/ einfache Fachkraft (Dienst)	857	677	704	659	1086	928	1134	1206	1073	1230	777	782	773	837	(871)	819
Meister/Polier, Fachkraft in mittlerer Position (Dienst)	1046	909	1015	830	1239	1205	1250	1393	1331	1405	1032	1183	932	1003	(971)	1014
Fachkraft in gehobener Position (Dienst)	1272	1188	1379	1018	1384	1456	1361	1545	(1677)	1523	1229	(1393)	1122	1147	/	1079
Hochqualif. leitende Angest.	1414	1320	1561	1079	1503	(1611)	1466	1595	/	1628	1387	(1614)	1282	1465	/	1299
I N S G E S A M T	960	803	912	730	1139	1084	1152	1237	1183	1244	922	987	879	970	1091	929

Schul- und Berufsausbildung - Prozentuale Verteilung der Personen

Teilgesamtheit: Männer und Frauen ab 65 Jahren (ohne Heimbewohner) - neue Länder (mit Ost-Berlin)

	+-- alle +--	+-- LETZTE / HEUTIGE BERUFLICHE STELLUNG ("Alle" einschl. nie erwerbstätig und K.A. zur beruflichen Stellung) +--											
		M ä n n e r						F r a u e n					
		Alle	Arbeiter	An-gestellte	Beamte/ Ber.-Sold	Selbst-ständige	Mit-helfende	Alle	Arbeiter	An-gestellte	Beamte/ Ber.-Sold	Selbst-ständige	Mit-helfende
Basis hochger. (in Tsd.)	3096	1273	611	561	19	74	0	1823	773	962	4	42	27
Basis ungewichtet	7021	2680	1251	1204	43	160	1	4341	1841	2269	10	90	78
Schulbildung													
Volksschule	72	63	91	36	13	52	[100]	78	96	64	(11)	45	75
Mittlere Reife, Realschule	14	15	8	22	42	19	-	14	3	22	(7)	17	21
Abitur	14	21	1	42	45	29	-	9	0	14	(82)	38	4
S U M M E	100	100	100	100	100	100	[100]	100	100	100	(100)	100	100
Höchster Berufsabschluss													
Keine abgeschl. Ausbildung	17	7	12	1	-	6	-	25	43	11	-	7	32
Lehre / Gesellenprüfung	42	39	65	14	15	19	-	43	46	42	(11)	33	39
Berufsfach- / Handelsschule	8	4	4	4	-	1	[100]	11	5	16	-	8	17
Meister / Techniker	6	11	14	7	5	27	-	2	2	2	-	12	2
Ingenieur- / Fachhochschule	12	17	1	34	19	18	-	8	0	14	(7)	11	6
Hochschule / Lehrerausbildung	10	17	1	33	30	23	-	5	0	9	(61)	22	2
Beamtenausbildung	0	0	-	0	23	-	-	0	-	0	(22)	1	-
Sonstiger Abschluss	5	5	3	6	8	5	-	5	3	7	-	6	3
S U M M E	100	100	100	100	100	100	[100]	100	100	100	(100)	100	100
Tätigkeitsniveau													
Angebl. Arbeiter/Angestellte	18	8	15	1	-	-	-	25	48	7	-	-	-
Facharbeiter/Teilfacharbeiter/ einfache Fachkraft (Dienst)	39	39	70	6	-	-	-	39	51	30	-	-	-
Meister/Polier, Fachkraft in mittlerer Position (Dienst)	25	24	15	33	45	-	-	26	2	45	(11)	-	-
Fachkraft in gehobener Position (Dienst)	8	11	-	22	32	-	-	6	-	11	(54)	-	-
Hochqualif. leitende Angest.	10	18	-	38	23	-	-	4	-	7	(35)	-	-
S U M M E	100	100	100	100	100	-	-	100	100	100	(100)	-	-
K.A. - Schulausbildung	0	0	0	0	-	0	-	1	0	0	-	-	1
K.A. - Berufsausbildung	2	1	1	0	-	0	-	2	1	2	-	3	14

Schul- und Berufsausbildung - Nettoeinkommen der Person (ZY090) (Betrag je Bezieher/in)

Teilgesamtheit: Männer und Frauen ab 65 Jahren (ohne Heimbewohner) - n e u e L ä n d e r (mit Ost-Berlin)

	+-- alle +--	+ LETZTE / HEUTIGE BERUFLICHE STELLUNG ("Alle" einschl. nie erwerbstätig und K.A. zur beruflichen Stellung) -----+											
		+ M ä n n e r +					+ F r a u e n +						
		Alle	Arbeiter	An-gestellte	Beamte/ Ber.-Sold	Selbst-ständige	Mit-helfende	Alle	Arbeiter	An-gestellte	Beamte/ Ber.-Sold	Selbst-ständige	Mit-helfende
Basis hochger. (in Tsd.)	3096	1273	611	561	19	74	0	1823	773	962	4	42	27
Basis ungewichtet	7021	2680	1251	1204	43	160	1	4341	1841	2269	10	90	78
Schulbildung													
Volksschule	975	1081	1029	1229	/	1042	/	914	875	962	/	1084	794
Mittlere Reife, Realschule	1139	1254	1024	1324	(1520)	1283	-	1048	888	1083	/	(793)	(793)
Abitur	1370	1450	(1113)	1452	(1937)	1362	-	1230	/	1216	/	(1348)	/
Höchster Berufsabschluss													
Keine abgeschl. Ausbildung	891	940	934	(1079)	-	/	-	882	878	914	-	/	(743)
Lehre / Gesellenprüfung	959	1038	1018	1141	/	(949)	-	908	866	940	/	(1075)	(929)
Berufsfach- / Handelsschule	1027	1123	1070	1185	-	/	/	1004	889	1046	-	/	(722)
Meister / Techniker	1134	1163	1141	1227	/	1052	-	1008	1025	1025	-	(925)	/
Ingenieur- / Fachhochschule	1258	1344	(1173)	1350	/	(1408)	-	1128	/	1137	/	/	/
Hochschule / Lehrerbildung	1465	1497	/	1496	(1918)	1447	-	1395	/	1356	/	(1606)	/
Beamtenausbildung	(1515)	(1649)	-	/	(1777)	-	-	/	-	/	/	/	-
Sonstiger Abschluss	1072	1200	1045	1255	/	(1243)	-	990	868	1026	-	/	/
Tätigkeitsniveau													
Angekl. Arbeiter/Angestellte	879	944	948	(878)	-	-	-	865	868	845	-	-	-
Facharbeiter/Teilfacharbeiter/ einfache Fachkraft (Dienst)	950	1031	1025	1116	-	-	-	896	875	923	-	-	-
Meister/Polier, Fachkraft in mittlerer Position (Dienst)	1111	1228	1135	1263	(1502)	-	-	1035	1065	1034	/	-	-
Fachkraft in gehobener Position (Dienst)	1275	1339	-	1328	(1556)	-	-	1196	-	1188	/	-	-
Hochqualif. leitende Angest.	1443	1486	-	1468	/	-	-	1314	-	1288	/	-	-
I N S G E S A M T	1053	1187	1031	1343	1713	1180	/	959	875	1023	(1884)	1141	793

Schul- und Berufsausbildung - Prozentuale Verteilung der Personen

Teilgesamtheit: Männer ab 55 Jahren (ohne Heimbewohner) - n e u e L ä n d e r (mit Ost-Berlin)

	M ä n n e r - T ä t i g k e i t s n i v e a u																Mit- he1- fende
	A r b e i t e r				A n g e s t e l l t e					B e a m t e , B e r u f s s o l .		S e l b s t s t ä n d i g e					
	Alle Männer	Ange- lernt	Fach- arbeiter	Meister Polier	Ange- lernt	Einf. Fachkr.	Mittl. Fachkr.	Gehob. Fachkr.	Hochq./ leit.	Einf./ Mittl.D.	Gehob./ Höher.D.	Land- wirte	Hand- werker	Verkam. Freib.	Sonst. Freib.	Gewerbe treib.	
Basis hochger. (in Tsd.)	2112	137	778	133	12	67	296	172	290	18	30	9	53	14	31	61	2
Basis ungewichtet	3963	242	1419	258	21	124	574	349	562	32	55	22	100	26	47	101	3
Schulbildung																	
Volksschule	52	85	76	63	(88)	45	35	23	18	18	3	(80)	50	(1)	9	29	[57]
Mittlere Reife, Realschule	26	13	22	34	(12)	33	36	28	20	56	36	(15)	33	(11)	21	30	[43]
Abitur	23	2	2	4	-	22	29	48	63	25	61	(6)	17	(88)	70	41	-
S U M M E	100	100	100	100	(100)	100	100	100	100	100	100	(100)	100	(100)	100	100	[100]
Höchster Berufsabschluss																	
Keine abgeschl. Ausbildung	5	61	2	0	(26)	4	1	1	0	-	-	(19)	5	-	-	3	-
Lehre / Gesellenprüfung	42	31	82	20	(45)	51	24	8	3	10	7	(25)	19	-	7	27	-
Berufsfach- / Handelsschule	3	2	4	1	(4)	5	5	4	1	-	2	(2)	-	(3)	-	2	[12]
Meister / Techniker	11	1	5	69	(7)	7	12	7	4	5	3	(30)	50	-	2	12	[88]
Ingenieur- / Fachhochschule	16	-	3	4	(5)	9	34	37	36	16	16	(13)	18	(11)	22	25	-
Hochschule / Lehrerausbildung	16	2	1	1	-	11	18	37	50	10	42	(12)	8	(85)	59	25	-
Beamtenausbildung	1	-	-	-	-	1	0	0	-	56	27	-	-	-	-	-	-
Sonstiger Abschluss	5	4	4	5	(13)	11	7	6	5	3	3	-	-	(1)	9	5	-
S U M M E	100	100	100	100	(100)	100	100	100	100	100	100	(100)	100	(100)	100	100	[100]
Tätigkeitsniveau																	
Ange1. Arbeiter/Angestellte	8	100	-	-	(100)	-	-	-	-	-	-	-	-	-	-	-	-
Facharbeiter/Teilfacharbeiter/ einfache Fachkraft (Dienst)	44	-	100	-	-	100	-	-	-	6	-	-	-	-	-	-	-
Meister/Polier, Fachkraft in mittlerer Position (Dienst)	23	-	-	100	-	-	100	-	-	94	-	-	-	-	-	-	-
Fachkraft in gehobener Position (Dienst)	10	-	-	-	-	-	-	100	-	-	58	-	-	-	-	-	-
Hochqualif. leitende Angest.	16	-	-	-	-	-	-	-	100	-	42	-	-	-	-	-	-
S U M M E	100	100	100	100	(100)	100	100	100	100	100	100	-	-	-	-	-	-
K.A. - Schulausbildung	0	-	0	-	-	3	0	0	0	-	-	(2)	-	-	-	-	-
K.A. - Berufsausbildung	0	-	1	0	-	-	0	0	0	-	-	(4)	-	-	-	-	-

Schul- und Berufsausbildung - Nettoeinkommen der Person (ZY090) (Betrag je Bezieher/in)

EUR/MONAT

Teilgesamtheit: Männer ab 55 Jahren (ohne Heimbewohner) - n e u e L ä n d e r (mit Ost-Berlin)

	Männer - Tätigkeitsniveau																Mit- he- fende
	Arbeiter				Angestellte					Beamte, Berufssol.		Selbstständige					
	Alle Männer	Ange- lernt	Fach- arbeiter	Meister/ Polier	Ange- lernt	Einf. Fachkr.	Mittl. Fachkr.	Gehob. Fachkr.	Hochq./ leit.	Einf./ Mittl.D.	Gehob./ Höher.D.	Land- wirte	Hand- werker	Verkam. Freib.	Sonst. Freib.	Gewerbe- treib.	
Basis hochger. (in Tsd.)	2112	137	778	133	12	67	296	172	290	18	30	9	53	14	31	61	2
Basis ungewichtet	3963	242	1419	258	21	124	574	349	562	32	55	22	100	26	47	101	3
Schulbildung																	
Volksschule	1034		980	1119	(821)	964	1210	1289	1394	/	/	(1219)	942	/	/	834	/
Mittlere Reife, Realschule	1195	(970)	955	1031	/	1063	1275	1479	1486	(1690)	(2093)	/	1400	/	/	(1145)	/
Abitur	1502	/	(1092)	/	-	(1206)	1345	1446	1626	/	2632	/	(796)	(2115)	1237	1264	-
Höchster Berufsabschluss																	
Keine abgeschl. Ausbildung	880	870	(936)	/	/	/	/	/	/	-	-	/	/	-	-	/	-
Lehre / Gesellenprüfung	996	978	965	943	/	1028	1192	1194	(1515)	/	/	/	(900)	-	/	876	-
Berufsfach- / Handelsschule	1195	/	1031	/	/	/	1341	(1221)	/	-	/	/	-	/	-	/	/
Meister / Techniker	1166	/	1027	1136	/	/	1254	(1521)	(1394)	/	/	/	1214	-	/	(754)	/
Ingenieur- / Fachhochschule	1327	-	1126	(1010)	/	(1193)	1280	1409	1396	/	/	/	(1012)	/	(1384)	(1169)	-
Hochschule / Lehrerausbildung	1584	/	/	/	-	(1270)	1445	1484	1668	/	(2465)	/	/	(2081)	(1275)	(1562)	-
Beamtenausbildung	2019	-	-	-	-	/	/	/	-	(1798)	(2432)	-	-	-	-	-	-
Sonstiger Abschluss	1162	(852)	1025	(1139)	/	(908)	1138	(1453)	(1581)	/	/	-	-	/	/	/	-
Tätigkeitsniveau																	
Angeh. Arbeiter/Angestellte	904	906	-	-	(883)	-	-	-	-	-	-	-	-	-	-	-	-
Facharbeiter/Teilfacharbeiter/ einfache Fachkraft (Dienst)	983	-	977	-	-	1042	-	-	-	/	-	-	-	-	-	-	-
Meister/Polier, Fachkraft in mittlerer Position (Dienst)	1233	-	-	1091	-	-	1272	-	-	1682	-	-	-	-	-	-	-
Fachkraft in gehobener Position (Dienst)	1471	-	-	-	-	-	-	1418	-	-	1991	-	-	-	-	-	-
Hochqualif. leitende Angest.	1613	-	-	-	-	-	-	-	1557	-	(2934)	-	-	-	-	-	-
I N S G E S A M T	1181	906	977	1091	(883)	1042	1272	1418	1557	1677	2386	(1135)	1071	(2042)	1270	1101	/

* TNS INFRATEST SOZIALFORSCHUNG *

PROZENT SENKRECHT

Schul- und Berufsausbildung - Prozentuale Verteilung der Personen

Teilgesamtheit: Frauen ab 55 Jahren (ohne Heimbewohner) - n e u e L ä n d e r (mit Ost-Berlin)

	Frauen - Tätigkeitsniveau																
	Arbeiter				Angestellte					Beamte, Berufssol.		Selbstständige				Mit- hele-	
	Alle Frauen	Ange- lernt	Fach- arbeiter	Meister/ Polier	Ange- lernt	Einf. Fachkr.	Mittl. Fachkr.	Gehob. Fachkr.	Hochq./ leit.	Einf./ Mittl.D.	Gehob./ Höher.D.	Land- wirte	Hand- werker	Verkam. Freib.	Sonst. Freib.		Gewerbe/ treib.
Basis hochger. (in Tsd.)	2659	449	582	22	90	433	665	156	113	3	14	3	14	14	14	34	32
Basis ungewichtet	5862	1073	1226	52	214	948	1429	339	245	5	28	7	30	25	24	69	89
Schulbildung																	
Volksschule	63	94	80	56	89	65	43	29	19	[17]	-	[73]	43	-	(13)	47	69
Mittlere Reife, Realschule	25	6	18	39	9	30	40	33	27	[15]	(18)	[27]	52	(3)	(36)	33	26
Abitur	12	1	1	5	2	5	17	38	54	[68]	(82)	-	5	(97)	(52)	20	5
S U M M E	100	100	100	100	100	100	100	100	100	[100]	(100)	[100]	100	(100)	(100)	100	100
Höchster Berufsabschluss																	
Keine abgeschl. Ausbildung	19	75	5	3	60	10	2	1	1	-	-	[13]	-	-	(3)	9	29
Lehre / Gesellenprüfung	46	19	82	14	32	63	41	15	9	[17]	-	[51]	31	-	(27)	50	38
Berufsfach- / Handelsschule	10	2	7	4	4	12	19	16	7	-	(5)	-	2	-	(4)	14	15
Meister / Techniker	2	-	2	70	-	1	2	2	3	-	-	[15]	53	-	(5)	8	1
Ingenieur- / Fachhochschule	10	0	1	2	-	6	19	36	33	[45]	(9)	-	13	(7)	(22)	16	7
Hochschule / Lehrerausbildung	7	0	0	-	1	2	9	24	43	-	(68)	-	-	(93)	(26)	-	3
Beamtenausbildung	0	-	-	-	-	-	0	-	-	[37]	(18)	-	-	-	(4)	-	-
Sonstiger Abschluss	5	4	3	7	3	7	7	5	5	-	-	[22]	-	-	(9)	3	6
S U M M E	100	100	100	100	100	100	100	100	100	[100]	(100)	[100]	100	(100)	(100)	100	100
Tätigkeitsniveau																	
Angebl. Arbeiter/Angestellte	21	100	-	-	100	-	-	-	-	-	-	-	-	-	-	-	-
Facharbeiter/Teilfacharbeiter/ einfache Fachkraft (Dienst)	40	-	100	-	-	100	-	-	-	-	-	-	-	-	-	-	-
Meister/Polier, Fachkraft in mittlerer Position (Dienst)	27	-	-	100	-	-	100	-	-	[100]	-	-	-	-	-	-	-
Fachkraft in gehobener Position (Dienst)	7	-	-	-	-	-	-	100	-	-	(75)	-	-	-	-	-	-
Hochqualif. leitende Angest.	5	-	-	-	-	-	-	-	100	-	(25)	-	-	-	-	-	-
S U M M E	100	100	100	100	100	100	100	100	100	[100]	(100)	-	-	-	-	-	-
K.A. - Schulausbildung	0	0	1	1	1	0	1	0	0	-	-	-	-	-	-	-	0
K.A. - Berufsausbildung	2	0	2	-	1	3	2	2	1	-	-	[18]	-	-	(3)	2	12

* TNS INFRATEST SOZIALFORSCHUNG *

Schul- und Berufsausbildung - Nettoeinkommen der Person (ZY090) (Betrag je Bezieher/in)

Teilgesamtheit: Frauen ab 55 Jahren (ohne Heimbewohner) - n e u e L ä n d e r (mit Ost-Berlin)

	Frauen - Tätigkeitsniveau																Mit- he- fende
	Arbeiter				Angestellte					Beamte, Berufssol.		Selbstständige					
	Alle Frauen	Ange- lernt	Fach- arbeiter	Meister/ Polier	Ange- lernt	Einf. Fachkr.	Mittl. Fachkr.	Gehob. Fachkr.	Hochq./ leit.	Einf./ Mittl.D.	Gehob./ Höher.D.	Land- wirte	Hand- werker	Verkam. Freib.	Sonst. Freib.	Gewerbe- treib.	
Basis hochger. (in Tsd.)	2659	449	582	22	90	433	665	156	113	3	14	3	14	14	14	34	32
Basis ungewichtet	5862	1073	1226	52	214	948	1429	339	245	5	28	7	30	25	24	69	89
Schulbildung																	
Volksschule	890	842	836	1059	794	901	998	1116	1181	/	-	/	(1298)	-	/	970	788
Mittlere Reife, Realschule	977	676	770	(798)	(970)	888	1059	1116	1347	/	/	/	(1235)	/	/	(915)	(725)
Abitur	1312	/	(762)	/	/	992	1152	1393	1457	/	(2143)	-	/	(2275)	(1208)	(983)	/
Höchster Berufsabschluss																	
Keine abgeschl. Ausbildung	869	848	994	/	842	968	1022	/	/	-	-	/	-	-	/	/	(697)
Lehre / Gesellenprüfung	863	755	811	/	716	868	966	1035	(1012)	/	-	/	/	-	/	951	(827)
Berufsfach- / Handelsschule	1010	(941)	819	/	/	947	1078	1157	(1120)	-	/	-	-	-	/	(666)	(750)
Meister / Techniker	999	-	(880)	915	-	(1125)	897	/	/	-	-	/	(1278)	-	/	/	/
Ingenieur- / Fachhochschule	1119	/	(1084)	/	-	1021	1077	1189	1237	/	/	-	/	/	/	/	/
Hochschule / Lehrerausbildung	1512	/	/	-	/	(1041)	1319	1473	1599	-	(2187)	-	-	(2275)	/	-	/
Beamtenausbildung	(1865)	-	-	-	-	-	/	-	-	/	/	-	-	-	/	-	-
Sonstiger Abschluss	977	827	812	/	/	887	1049	(1252)	(1463)	-	-	/	-	-	/	/	/
Tätigkeitsniveau																	
Angebl. Arbeiter/Angestellte	827	831	-	-	806	-	-	-	-	-	-	-	-	-	-	-	-
Facharbeiter/Teilfacharbeiter/ einfache Fachkraft (Dienst)	857	-	824	-	-	901	-	-	-	-	-	-	-	-	-	-	-
Meister/Polier, Fachkraft in mittlerer Position (Dienst)	1046	-	-	946	-	-	1048	-	-	/	-	-	-	-	-	-	-
Fachkraft in gehobener Position (Dienst)	1272	-	-	-	-	-	-	1221	-	-	(2014)	-	-	-	-	-	-
Hochqualif. leitende Angest.	1414	-	-	-	-	-	-	-	1376	-	/	-	-	-	-	-	-
I N S G E S A M T	960	831	824	946	806	901	1048	1221	1376	/	(2161)	/	1205	(2238)	(1075)	955	761

Letzte/heutige berufliche Stellung - Prozentuale Verteilung der Personen

Teilgesamtheit: Männer und Frauen ab 55 Jahren (ohne Heimbewohner) - n e u e L ä n d e r (mit Ost-Berlin)

	+-- ALLE +--	+----- M ä n n e r -----+						+----- F r a u e n -----+					
		Alle	55-u. 65 J.	65-u. 75 J.	75-u. 85 J.	85 u. älter	65 u. älter	Alle	55-u. 65 J.	65-u. 75 J.	75-u. 85 J.	85 u. älter	65 u. älter
Basis hochger. (in Tsd.)	4771	2112	839	883	332	58	1273	2659	835	1026	603	195	1823
Basis ungewichtet	9825	3963	1283	1562	827	291	2680	5862	1521	2081	1641	619	4341
Letzte/heutige berufl. Stellung													
Arbeiter insgesamt	44	50	52	49	46	40	48	40	34	39	47	46	42
Angelernt, Hilfskraft	12	6	6	7	8	5	7	17	10	15	26	31	20
Facharbeiter, Geselle	28	37	42	36	29	28	34	22	23	23	20	14	21
Meister, Polier	3	6	5	7	9	7	7	1	1	1	1	1	1
Angestellte insgesamt	48	40	33	43	46	50	44	55	59	57	48	43	53
Angelernt, Hilfskraft	2	1	1	0	0	1	0	3	3	3	5	5	4
Einfache Fachkraft	10	3	4	2	3	2	3	16	18	16	16	14	16
Mittlere Position	20	14	13	14	16	20	15	25	28	27	20	19	24
Gehobene Position	7	8	6	9	11	12	10	6	6	7	4	4	6
Leitende Position	8	14	9	17	17	16	17	4	5	5	3	1	4
dar. mit Hochschulabschluss	4	7	5	8	8	5	8	2	3	2	1	0	1
Beamte/Berufssoldaten													
insgesamt	1	2	3	1	2	1	1	1	1	0	0	0	0
Einfacher Dienst	0	0	0	-	-	-	-	-	-	-	-	-	-
Mittlerer Dienst	0	0	1	0	-	0	0	0	0	0	-	-	0
Gehobener Dienst	0	1	1	0	-	-	0	0	1	0	-	0	0
Höherer Dienst	0	0	1	0	0	-	0	0	0	0	0	-	0
dar. mit Hochschulabschluss	0	0	0	0	-	-	0	0	0	0	0	-	0
Berufssoldaten	0	1	0	1	1	0	1	-	-	-	-	-	-
Kirchenbeamte, Geistliche	0	0	0	0	0	-	0	0	0	0	-	-	0
Selbstständige insgesamt	5	8	11	6	5	8	6	3	4	3	1	3	2
Landwirte	0	0	0	0	1	2	1	0	0	0	0	1	0
Selbst. Handwerker	1	2	3	2	2	3	2	1	1	0	0	0	0
Freib. in verkammertem Ber.	1	1	1	1	0	1	1	1	1	1	0	-	0
Sonst. Freiberufler	1	1	2	1	0	-	1	1	1	1	0	0	0
Gewerbetreibende	2	3	5	2	1	2	2	1	2	1	0	2	1
Mithelfende	1	0	0	-	0	-	0	1	1	1	2	5	1
K.A.	1	1	1	1	1	1	1	1	0	0	1	2	1
Nie erwerbstätig gewesen	0	-	-	-	-	-	-	0	0	0	0	1	0
S U M M E	100	100	100	100	100	100	100	100	100	100	100	100	100

* TNS INFRATEST SOZIALFORSCHUNG *

Letzte/heutige berufliche Stellung - Nettoeinkommen der Person (ZY090) (Betrag je Bezieher/in)

EUR/MONAT

Teilgesamtheit: Männer und Frauen ab 55 Jahren (ohne Heimbewohner) - n e u e L ä n d e r (mit Ost-Berlin)

	+-- ALLE +--	+----- M ä n n e r -----+						+----- F r a u e n -----+					
		Alle	55-u. 65 J.	65-u. 75 J.	75-u. 85 J.	85 u. älter	65 u. älter	Alle	55-u. 65 J.	65-u. 75 J.	75-u. 85 J.	85 u. älter	65 u. älter
Basis hochger. (in Tsd.)	4771	2112	839	883	332	58	1273	2659	835	1026	603	195	1823
Basis ungewichtet	9825	3963	1283	1562	827	291	2680	5862	1521	2081	1641	619	4341
Letzte/heutige berufl. Stellung													
Arbeiter insgesamt	906	983	914	991	1124	1163	1031	830	697	811	936	968	875
Angelernt, Hilfskraft	849	906	827	868	1115	(1001)	948	831	651	785	912	962	868
Facharbeiter, Geselle	912	977	919	995	1100	1161	1025	824	714	823	956	971	875
Meister, Polier	1070	1091	982	1090	1210	(1276)	1135	946	(757)	(962)	(1197)	/	1065
Angestellte insgesamt	1159	1377	1446	1311	1413	1397	1343	1034	1055	977	1089	1115	1023
Angelernt, Hilfskraft	815	(883)	(886)	/	/	/	(878)	806	674	769	895	(946)	845
Einfache Fachkraft	920	1042	974	1109	(1143)	/	1116	901	856	851	1011	1027	923
Mittlere Position	1117	1272	1288	1222	1354	1287	1263	1048	1073	988	1107	1145	1034
Gehobene Position	1324	1418	1658	1282	1416	1418	1328	1221	1285	1145	1248	(1358)	1188
Leitende Position	1506	1557	1809	1439	1527	1594	1468	1376	1526	1206	1505	/	1288
dar. mit Hochschulabschluss	1650	1668	1972	1532	1595	(1626)	1550	1599	1760	1375	(1767)	/	1471
Beamte/Berufssoldaten													
insgesamt	2087	2100	2371	(1700)	(1470)	/	1623	2053	(2114)	/	/	/	/
Einfacher Dienst	/	/	/	-	-	-	-	-	-	-	-	-	-
Mittlerer Dienst	(1806)	(1859)	(1869)	/	/	/	/	/	/	/	/	/	/
Gehobener Dienst	2055	(2091)	(2135)	/	-	-	/	(2014)	(2125)	/	-	/	/
Höherer Dienst	(3014)	(3141)	(3270)	/	/	-	/	/	/	/	/	-	/
dar. mit Hochschulabschluss	(2921)	(3033)	/	/	-	-	/	/	/	/	/	-	/
Berufssoldaten	(1543)	(1543)	/	/	(1443)	/	(1373)	-	-	-	-	-	-
Kirchenbeamte, Geistliche	/	/	/	/	/	-	/	/	/	/	-	-	/
Selbstständige insgesamt	1215	1199	1214	1202	1111	(1158)	1180	1253	1391	1152	(1225)	(980)	1141
Landwirte	(1049)	(1135)	/	/	/	/	(1128)	/	/	/	/	/	/
Selbst. Handwerker	1098	1071	1185	(921)	(1023)	(1250)	972	1205	(1207)	/	/	/	(1202)
Freib. in verkammertem Ber.	2143	(2042)	(2499)	(1717)	/	/	(1664)	(2238)	(2753)	(1634)	/	-	(1735)
Sonst. Freiberufler	1214	1270	(1244)	(1308)	/	-	(1317)	(1075)	/	(984)	/	/	(1002)
Gewerbetreibende	1052	1101	1031	(1280)	/	/	1239	955	(939)	(958)	/	/	968
Mithelfende	752	/	/	-	/	-	/	761	(612)	(815)	758	814	793
K.A.	869	(951)	/	(960)	/	/	(1017)	802	/	/	(858)	(732)	817
Nie erwerbstätig gewesen	(576)	-	-	-	-	-	-	(576)	/	/	/	/	(573)
I N S G E S A M T	1058	1181	1171	1150	1269	1284	1187	960	963	916	1013	1018	959

* TNS INFRATEST SOZIALFORSCHUNG *

Letzte/heutige berufliche Stellung - Prozentuale Verteilung der Personen

Teilgesamtheit: Männer ab 55 Jahren (ohne Heimbewohner) - n e u e L ä n d e r (mit Ost-Berlin)

	+-- ALLE --+			+ V E R H E I R A T E T E +			+----- ALLEIN STEH ENDE NACH FAMILIENSTAND -----+											
					Gesamt			Verwitwet			Geschieden/Getr.lebend			Ledig				
		Alle	55-u. 65 J.	65 u. älter	Alle	55-u. 65 J.	65 u. älter	Alle	55-u. 65 J.	65 u. älter	Alle	55-u. 65 J.	65 u. älter	Alle	55-u. 65 J.	65 u. älter		
Basis hochger. (in Tsd.)	2112			1627	647	980	485	192	293	197	27	170	190	109	81	97	56	41
Basis ungewichtet	3963			3145	1038	2107	818	245	573	404	29	375	283	148	135	131	68	63
Letzte/heutige berufl. Stellung																		
Arbeiter insgesamt	50	49	50	48	53	58	49	50	(51)	50	48	55	39	68	67	69		
Angelernt, Hilfskraft	6	5	4	6	10	11	10	7	-	8	7	8	5	25	21	30		
Facharbeiter, Geselle	37	37	41	34	37	43	33	35	(48)	32	38	42	32	41	43	37		
Meister, Polier	6	7	5	8	5	4	6	8	(3)	9	4	5	2	2	3	1		
Angestellte insgesamt	40	41	35	45	36	27	42	40	(27)	42	36	27	49	26	27	25		
Angelernt, Hilfskraft	1	0	0	0	1	2	1	1	(5)	1	1	2	1	1	1	-		
Einfache Fachkraft	3	3	4	2	3	4	3	4	-	4	3	5	1	2	4	-		
Mittlere Position	14	14	14	15	13	10	15	14	(4)	16	13	10	17	11	14	7		
Gehobene Position	8	8	6	10	7	4	9	7	(6)	8	9	5	14	3	-	6		
Leitende Position	14	14	10	18	11	7	14	13	(12)	13	10	5	16	10	9	12		
dar. mit Hochschulabschluss	7	7	5	9	6	5	7	7	(9)	7	6	3	9	5	6	2		
Beamte/Berufssoldaten																		
insgesamt	2	2	4	1	1	2	1	1	-	1	2	3	1	1	1	-		
Einfacher Dienst	0	-	-	-	0	1	-	-	-	-	1	1	-	-	-	-		
Mittlerer Dienst	0	1	1	0	0	-	0	0	-	0	-	-	-	-	-	-		
Gehobener Dienst	1	1	1	0	0	1	0	-	-	-	1	1	0	-	-	-		
Höherer Dienst	0	0	1	0	0	1	-	-	-	-	0	1	-	1	1	-		
dar. mit Hochschulabschluss	0	0	0	0	0	0	-	-	-	-	-	-	-	1	1	-		
Berufssoldaten	1	1	0	1	0	-	1	1	-	1	0	-	1	-	-	-		
Kirchenbeamte, Geistliche	0	0	0	0	-	-	-	-	-	-	-	-	-	-	-	-		
Selbstständige insgesamt	8	8	11	5	9	12	7	8	(22)	6	12	13	10	5	4	6		
Landwirte	0	0	0	0	1	-	1	1	-	1	-	-	-	1	-	2		
Selbst. Handwerker	2	2	3	2	3	3	2	2	(2)	2	5	4	5	-	-	-		
Freib. in verkammertem Ber.	1	1	1	0	1	1	1	0	-	0	1	1	1	1	-	2		
Sonst. Freiberufler	1	1	2	1	2	4	1	2	(15)	0	2	2	1	3	4	1		
Gewerbetreibende	3	3	5	1	3	4	2	3	(5)	2	4	5	3	-	-	-		
Mithelfende	0	0	0	0	0	0	-	-	-	-	0	1	-	-	-	-		
K.A.	1	0	0	0	1	1	1	2	-	2	1	2	1	0	-	1		
Nie erwerbstätig gewesen	-	-	-	-	-	-	-	-	-	-	-	-	-	-	-	-		
S U M M E	100	100	100	100	100	100	100	100	(100)	100	100	100	100	100	100	100		

* TNS INFRATEST SOZIALFORSCHUNG *

Letzte/heutige berufliche Stellung - Nettoeinkommen der Person (ZY090) (Betrag je Bezieher/in)

Teilgesamtheit: Männer ab 55 Jahren (ohne Heimbewohner) - n e u e L ä n d e r (mit Ost-Berlin)

	+-- ALLE --+				+ V E R H E I R A T E T E +				+----- ALLEINSTEHENDE NACH FAMILIENSTAND -----+											
		Gesamt			Verwitwet			Geschieden/Getr.lebend			Ledig									
		Alle	55-u. 65 J.	65 u. älter	Alle	55-u. 65 J.	65 u. älter	Alle	55-u. 65 J.	65 u. älter	Alle	55-u. 65 J.	65 u. älter	Alle	55-u. 65 J.	65 u. älter				
Basis hochger. (in Tsd.)	2112	1627	647	980	485	192	293	197	27	170	190	109	81	97	56	41				
Basis ungewichtet	3963	3145	1038	2107	818	245	573	404	29	375	283	148	135	131	68	63				
Letzte/heutige berufl. Stellung																				
Arbeiter insgesamt	983	994	957	1019	947	792	1068	1195	(1078)	1214	807	765	885	774	729	834				
Angelernt, Hilfskraft	906	909	871	925	902	(770)	992	(1231)	-	(1231)	(777)	(783)	/	787	(760)	(812)				
Facharbeiter, Geselle	977	987	953	1013	947	811	1065	1178	(1088)	1199	824	777	908	774	730	(845)				
Meister, Polier	1091	1102	1068	1116	1042	(642)	1219	1238	/	1254	(675)	/	/	/	/	/				
Angestellte insgesamt	1377	1394	1492	1344	1311	1239	1341	1449	/	1453	1192	1225	1167	1199	(1172)	(1235)				
Angelernt, Hilfskraft	(883)	(912)	/	/	(855)	/	/	/	/	/	/	/	/	/	/	-				
Einfache Fachkraft	1042	1026	962	1098	(1094)	(1015)	(1171)	(1190)	-	(1190)	(956)	/	/	/	/	-				
Mittlere Position	1272	1270	1289	1259	1279	(1285)	1276	1433	/	1416	1185	(1388)	(1034)	(1079)	/	/				
Gehobene Position	1418	1428	1681	1325	1380	(1528)	1341	1475	/	1493	(1316)	/	(1188)	/	-	/				
Leitende Position	1557	1586	1908	1468	1424	(1264)	1469	1561	/	1585	1240	/	(1331)	(1396)	/	/				
dar. mit Hochschulabschluss	1668	1702	2092	1552	1515	(1449)	1541	(1672)	/	(1650)	(1305)	/	(1415)	/	/	/				
Beamte/Berufssoldaten																				
insgesamt	2100	2150	2440	1625	(1808)	/	/	/	-	/	/	/	/	/	/	-				
Einfacher Dienst	/	-	-	-	/	/	/	/	-	-	/	/	/	-	-	-				
Mittlerer Dienst	(1859)	(1846)	(1869)	/	/	-	/	/	-	/	-	-	-	-	-	-				
Gehobener Dienst	(2091)	(2156)	(2215)	/	/	/	/	/	-	-	/	/	/	-	-	-				
Höherer Dienst	(3141)	(3263)	/	/	/	/	-	-	-	-	/	/	-	/	/	-				
dar. mit Hochschulabschluss	(3033)	/	/	/	/	/	-	-	-	-	-	-	-	/	/	-				
Berufssoldaten	(1543)	(1566)	/	(1355)	/	-	/	/	-	/	/	-	/	-	-	-				
Kirchenbeamte, Geistliche	/	/	/	/	-	-	-	-	-	-	-	-	-	-	-	-				
Selbstständige insgesamt	1199	1173	1147	1207	1272	(1422)	1108	(1170)	/	(1245)	(1367)	(1654)	(874)	/	/	/				
Landwirte	(1135)	(1123)	/	(1106)	/	-	/	/	/	/	-	-	/	/	-	/				
Selbst. Handwerker	1071	1051	1086	1019	(1138)	/	(830)	/	/	/	(1136)	/	/	-	-	-				
Freib. in verkammertem Ber.	(2042)	(1711)	/	(1439)	/	/	/	/	-	/	/	/	/	/	-	/				
Sonst. Freiberufler	1270	1396	(1372)	(1429)	(1021)	/	/	/	/	/	/	/	/	/	/	/				
Gewerbetreibende	1101	1079	982	1292	(1181)	/	(1104)	/	/	/	(1327)	/	/	-	-	-				
Mithelfende	/	/	/	/	/	/	-	-	-	-	/	/	-	-	-	-				
K.A.	(951)	(984)	/	(1057)	(919)	/	/	/	-	/	/	/	/	/	-	/				
Nie erwerbstätig gewesen	-	-	-	-	-	-	-	-	-	-	-	-	-	-	-	-				
I N S G E S A M T	1181	1200	1221	1187	1115	1004	1188	1295	(1162)	1316	1034	1036	1032	906	861	965				

* TNS INFRATEST SOZIALFORSCHUNG *

PROZENT SENKRECHT

Letzte/heutige berufliche Stellung - Prozentuale Verteilung der Personen

Teilgesamtheit: Frauen ab 55 Jahren (ohne Heimbewohner) - n e u e L ä n d e r (mit Ost-Berlin)

	+-- ALLE --+			+ V E R H E I R A T E T E +			+----- A L L E I N S T E H E N D E N A C H F A M I L I E N S T A N D -----+											
					Gesamt			Verwitwet			Geschieden/Getr.lebend			Ledig				
		Alle	55-u. 65 J.	65 u. älter	Alle	55-u. 65 J.	65 u. älter	Alle	55-u. 65 J.	65 u. älter	Alle	55-u. 65 J.	65 u. älter	Alle	55-u. 65 J.	65 u. älter		
Basis hochger. (in Tsd.)	2659			1429	595	834	1230	240	990	824	99	725	257	104	153	148	38	111
Basis ungewichtet	5862			2851	1062	1789	3011	459	2552	1932	178	1754	684	211	473	395	70	325
Letzte/heutige berufl. Stellung																		
Arbeiter insgesamt	40	37	34	39	43	33	45	48	38	49	34	32	34	30	23	33		
Angelernt, Hilfskraft	17	13	10	15	22	9	25	25	8	27	14	10	16	16	7	19		
Facharbeiter, Geselle	22	23	23	23	20	23	20	22	29	21	20	22	18	13	13	13		
Meister, Polier	1	1	1	1	1	1	1	1	1	1	0	-	0	2	4	2		
Angestellte insgesamt	55	58	59	57	52	60	50	47	55	46	60	61	59	63	70	61		
Angelernt, Hilfskraft	3	3	3	3	4	2	4	4	2	4	4	4	4	4	-	5		
Einfache Fachkraft	16	17	17	17	15	20	14	16	20	15	16	20	14	12	20	9		
Mittlere Position	25	27	29	27	22	26	21	19	24	19	28	27	29	28	25	28		
Gehobene Position	6	6	7	6	5	6	5	5	4	5	6	5	6	10	12	10		
Leitende Position	4	4	5	3	5	6	4	3	5	3	6	5	7	10	13	8		
dar. mit Hochschulabschluss	2	2	2	1	2	3	2	1	2	1	3	4	2	4	5	4		
Beamte/Berufssoldaten																		
insgesamt	1	1	1	0	1	2	0	0	2	0	1	2	1	0	2	-		
Einfacher Dienst	-	-	-	-	-	-	-	-	-	-	-	-	-	-	-	-		
Mittlerer Dienst	0	0	0	0	0	1	-	0	1	-	0	1	-	-	-	-		
Gehobener Dienst	0	0	1	0	0	1	0	0	1	0	1	1	0	0	2	-		
Höherer Dienst	0	0	0	0	0	-	0	-	-	-	0	-	1	-	-	-		
dar. mit Hochschulabschluss	0	0	0	0	0	-	0	-	-	-	0	-	1	-	-	-		
Berufssoldaten	-	-	-	-	-	-	-	-	-	-	-	-	-	-	-	-		
Kirchenbeamte, Geistliche	0	-	-	-	0	0	0	-	-	-	-	-	-	0	1	0		
Selbstständige insgesamt	3	3	5	2	3	3	3	2	3	2	3	3	3	4	3	5		
Landwirte	0	0	0	-	0	0	0	0	-	0	-	-	-	-	-	-		
Selbst. Handwerker	1	1	1	0	0	0	0	0	1	0	0	0	0	-	-	-		
Freib. in verkammertem Ber.	1	1	1	1	0	1	0	0	0	0	1	1	1	1	1	0		
Sonst. Freiberufler	1	0	1	0	1	0	1	0	1	0	1	-	1	2	-	3		
Gewerbetreibende	1	1	2	1	1	2	1	1	1	1	2	2	1	2	2	2		
Mithelfende	1	1	1	2	1	1	1	2	1	2	0	1	-	-	-	-		
K.A.	1	0	0	0	1	1	1	1	1	1	1	1	2	1	1	1		
Nie erwerbstätig gewesen	0	0	-	0	0	0	0	0	1	0	0	-	0	-	0			
S U M M E	100			100	100	100	100	100	100	100	100	100	100	100	100	100		

* TNS INFRATEST SOZIALFORSCHUNG *

Letzte/heutige berufliche Stellung - Nettoeinkommen der Person (ZY090) (Betrag je Bezieher/in)

Teilgesamtheit: Frauen ab 55 Jahren (ohne Heimbewohner) - n e u e L ä n d e r (mit Ost-Berlin)

	+-- ALLE --+			+ V E R H E I R A T E T E +			+----- A L L E I N S T E H E N D E N A C H F A M I L I E N S T A N D -----+											
					Gesamt			Verwitwet			Geschieden/Getr. lebend			Ledig				
		Alle	55-u. 65 J.	65 u. älter	Alle	55-u. 65 J.	65 u. älter	Alle	55-u. 65 J.	65 u. älter	Alle	55-u. 65 J.	65 u. älter	Alle	55-u. 65 J.	65 u. älter		
Basis hochger. (in Tsd.)	2659			1429	595	834	1230	240	990	824	99	725	257	104	153	148	38	111
Basis ungewichtet	5862			2851	1062	1789	3011	459	2552	1932	178	1754	684	211	473	395	70	325
Letzte/heutige berufl. Stellung																		
Arbeiter insgesamt	830			618	632	610	1035	848	1069	1133	1000	1147	736	720	746	748	(682)	764
Angelernt, Hilfskraft	831			566	579	560	1012	831	1028	1091	(951)	1097	746	(772)	734	719	/	724
Facharbeiter, Geselle	824			642	652	636	1055	852	1113	1177	1019	1206	728	695	755	755	(611)	805
Meister, Polier	946			(766)	(696)	(845)	(1144)	/	(1213)	(1269)	/	(1333)	/	-	/	/	/	/
Angestellte insgesamt	1034			888	1005	805	1220	1175	1233	1353	1295	1362	990	1082	927	1051	1150	1012
Angelernt, Hilfskraft	806			571	(609)	550	1006	(854)	1025	1151	/	1140	(710)	/	(752)	(726)	-	(726)
Einfache Fachkraft	901			723	774	691	1127	1017	1164	1247	1150	1265	837	879	797	923	(1037)	838
Mittlere Position	1048			913	1027	829	1239	1198	1251	1397	1333	1408	1022	1160	933	1010	(977)	1020
Gehobene Position	1221			1129	1278	1009	1342	(1303)	1353	1522	/	1516	1139	(1223)	(1091)	1094	/	1079
Leitende Position	1376			1280	1496	1077	1467	(1579)	1428	1595	/	1628	1293	(1614)	1129	1411	/	(1270)
dar. mit Hochschulabschluss	1599			1589	(1835)	(1242)	1609	(1621)	1604	(1774)	/	(1811)	(1435)	/	/	(1506)	/	(1447)
Beamte/Berufssoldaten																		
insgesamt	2053			(1992)	(2148)	/	(2139)	/	/	/	/	/	/	/	/	/	/	-
Einfacher Dienst	-			-	-	-	-	-	-	-	-	-	-	-	-	-	-	-
Mittlerer Dienst	/			/	/	/	/	/	/	/	/	/	/	/	/	/	/	-
Gehobener Dienst	(2014)			(1959)	(2086)	/	/	/	/	/	/	/	/	/	/	/	/	-
Höherer Dienst	/			/	/	/	/	-	/	-	-	-	/	-	/	-	-	-
dar. mit Hochschulabschluss	/			/	/	/	/	-	/	-	-	-	/	-	/	-	-	-
Berufssoldaten	-			-	-	-	-	-	-	-	-	-	-	-	-	-	-	-
Kirchenbeamte, Geistliche	/			-	-	-	/	/	/	-	-	-	-	-	-	/	/	/
Selbstständige insgesamt	1253			1265	1398	1057	1237	(1367)	1197	1308	/	1328	(1193)	/	(1033)	(1095)	/	/
Landwirte	/			/	/	-	/	-	/	/	-	/	-	-	-	-	-	-
Selbst. Handwerker	1205			(1116)	(1214)	/	(1366)	/	/	/	/	/	/	/	/	-	-	-
Freib. in verkammertem Ber.	(2238)			(2311)	/	/	/	/	/	/	/	/	/	/	/	/	/	/
Sonst. Freiberufler	(1075)			(1102)	/	/	(1048)	/	(1039)	/	/	/	/	-	/	/	-	/
Gewerbetreibende	955			800	(833)	(749)	1117	/	(1093)	(1260)	/	(1248)	/	/	/	/	/	/
Mithelfende	761			595	/	609	959	/	977	982	/	977	/	/	-	-	-	-
K.A.	802			(648)	/	(559)	850	/	(900)	(946)	/	(995)	/	/	/	/	/	/
Nie erwerbstätig gewesen	(576)			/	-	/	(666)	/	/	/	/	/	/	-	/	/	-	/
I N S G E S A M T	960			803	912	730	1139	1084	1152	1237	1183	1244	922	987	879	970	1091	929

* TNS INFRATEST SOZIALFORSCHUNG *

Letzte/heutige berufliche Stellung - Prozentuale Verteilung der Personen

Teilgesamtheit: Männer ab 55 Jahren (ohne Heimbewohner) - n e u e L ä n d e r (mit Ost-Berlin)

	M ä n n e r - T ä t i g k e i t s n i v e a u																Mit- hel- fende
	A r b e i t e r				A n g e s t e l l t e					B e a m t e, B e r u f s s o l d a t e n		S e l b s t s t ä n d i g e					
	Alle Männer	Ange- lernt	Fach- arbeiter	Meister Polier	Ange- lernt	Einf. Fachkr.	Mittl. Fachkr.	Gehob. Fachkr.	Hochq./ leit.	Einf./ Mittl.D.	Gehob./ Höher.D.	Land- wirte	Hand- werker	Verkam. Freib.	Sonst. Freib.	Gewerbe- treib.	
Basis hochger. (in Tsd.)	2112	137	778	133	12	67	296	172	290	18	30	9	53	14	31	61	2
Basis ungewichtet	3963	242	1419	258	21	124	574	349	562	32	55	22	100	26	47	101	3
Letzte/heutige berufl. Stellung																	
Arbeiter insgesamt	50	100	100	100	-	-	-	-	-	-	-	-	-	-	-	-	-
Angelernt, Hilfskraft	6	100	-	-	-	-	-	-	-	-	-	-	-	-	-	-	-
Facharbeiter, Geselle	37	-	100	-	-	-	-	-	-	-	-	-	-	-	-	-	-
Meister, Polier	6	-	-	100	-	-	-	-	-	-	-	-	-	-	-	-	-
Angestellte insgesamt	40	-	-	-	(100)	100	100	100	100	-	-	-	-	-	-	-	-
Angelernt, Hilfskraft	1	-	-	-	(100)	-	-	-	-	-	-	-	-	-	-	-	-
Einfache Fachkraft	3	-	-	-	-	100	-	-	-	-	-	-	-	-	-	-	-
Mittlere Position	14	-	-	-	-	-	100	-	-	-	-	-	-	-	-	-	-
Gehobene Position	8	-	-	-	-	-	-	100	-	-	-	-	-	-	-	-	-
Leitende Position	14	-	-	-	-	-	-	-	100	-	-	-	-	-	-	-	-
dar. mit Hochschulabschluss	7	-	-	-	-	-	-	-	50	-	-	-	-	-	-	-	-
Beamte/Berufssoldaten	2	-	-	-	-	-	-	-	-	100	88	-	-	-	-	-	-
Einfacher Dienst	0	-	-	-	-	-	-	-	-	6	-	-	-	-	-	-	-
Mittlerer Dienst	0	-	-	-	-	-	-	-	-	60	-	-	-	-	-	-	-
Gehobener Dienst	1	-	-	-	-	-	-	-	-	-	41	-	-	-	-	-	-
Höherer Dienst	0	-	-	-	-	-	-	-	-	-	30	-	-	-	-	-	-
dar. mit Hochschulabschluss	0	-	-	-	-	-	-	-	-	-	17	-	-	-	-	-	-
Berufssoldaten	1	-	-	-	-	-	-	-	-	34	17	-	-	-	-	-	-
Kirchenbeamte, Geistliche	0	-	-	-	-	-	-	-	-	-	12	-	-	-	-	-	-
Selbstständige insgesamt	8	-	-	-	-	-	-	-	-	-	-	(100)	100	(100)	100	100	-
Landwirte	0	-	-	-	-	-	-	-	-	-	-	(100)	-	-	-	-	-
Selbst. Handwerker	2	-	-	-	-	-	-	-	-	-	-	-	100	-	-	-	-
Freib. in verkammertem Ber.	1	-	-	-	-	-	-	-	-	-	-	-	-	(100)	-	-	-
Sonst. Freiberufler	1	-	-	-	-	-	-	-	-	-	-	-	-	-	100	-	-
Gewerbetreibende	3	-	-	-	-	-	-	-	-	-	-	-	-	-	-	100	-
Mithelfende	0	-	-	-	-	-	-	-	-	-	-	-	-	-	-	-	[100]
K.A.	1	-	-	-	-	-	-	-	-	-	-	-	-	-	-	-	-
Nie erwerbstätig gewesen	-	-	-	-	-	-	-	-	-	-	-	-	-	-	-	-	-
S U M M E	100	100	100	100	(100)	100	100	100	100	100	100	(100)	100	(100)	100	100	[100]

* TNS INFRATEST SOZIALFORSCHUNG *

Letzte/heutige berufliche Stellung - Nettoeinkommen der Person (ZY090) (Betrag je Bezieher/in)

EUR/MONAT

Teilgesamtheit: Männer ab 55 Jahren (ohne Heimbewohner) - n e u e L ä n d e r (mit Ost-Berlin)

	M ä n n e r - T ä t i g k e i t s n i v e a u																
	A r b e i t e r				A n g e s t e l l t e					B e a m t e, B e r u f s s o l d a t e n		S e l b s t s t ä n d i g e				M i t h e l f e n d e	
	Alle Männer	Ange-lernt	Fach-arbeiter	Meister-Polier	Ange-lernt	Einf.-Fachkr.	Mittl.-Fachkr.	Gehob.-Fachkr.	Hochq./leit.	Einf./Mittl.D.	Gehob./Höher.D.	Land-wirte	Hand-werker	Verkam.-Freib.	Sonst.-Freib.		Gewerbe-treib.
Basis hochger. (in Tsd.)	2112	137	778	133	12	67	296	172	290	18	30	9	53	14	31	61	2
Basis ungewichtet	3963	242	1419	258	21	124	574	349	562	32	55	22	100	26	47	101	3
Letzte/heutige berufl. Stellung																	
Arbeiter insgesamt	983	906	977	1091	-	-	-	-	-	-	-	-	-	-	-	-	-
Angelernt, Hilfskraft	906	906	-	-	-	-	-	-	-	-	-	-	-	-	-	-	-
Facharbeiter, Geselle	977	-	977	-	-	-	-	-	-	-	-	-	-	-	-	-	-
Meister, Polier	1091	-	-	1091	-	-	-	-	-	-	-	-	-	-	-	-	-
Angestellte insgesamt	1377	-	-	-	(883)	1042	1272	1418	1557	-	-	-	-	-	-	-	-
Angelernt, Hilfskraft	(883)	-	-	-	(883)	-	-	-	-	-	-	-	-	-	-	-	-
Einfache Fachkraft	1042	-	-	-	-	1042	-	-	-	-	-	-	-	-	-	-	-
Mittlere Position	1272	-	-	-	-	-	1272	-	-	-	-	-	-	-	-	-	-
Gehobene Position	1418	-	-	-	-	-	-	1418	-	-	-	-	-	-	-	-	-
Leitende Position	1557	-	-	-	-	-	-	-	1557	-	-	-	-	-	-	-	-
dar. mit Hochschulabschluss	1668	-	-	-	-	-	-	-	1668	-	-	-	-	-	-	-	-
Beamte/Berufssoldaten insgesamt	2100	-	-	-	-	-	-	-	-	1677	2385	-	-	-	-	-	-
Einfacher Dienst	/	-	-	-	-	-	-	-	-	/	-	-	-	-	-	-	-
Mittlerer Dienst	(1859)	-	-	-	-	-	-	-	-	(1859)	-	-	-	-	-	-	-
Gehobener Dienst	(2091)	-	-	-	-	-	-	-	-	-	(2091)	-	-	-	-	-	-
Höherer Dienst	(3141)	-	-	-	-	-	-	-	-	-	(3141)	-	-	-	-	-	-
dar. mit Hochschulabschluss	(3033)	-	-	-	-	-	-	-	-	-	(3033)	-	-	-	-	-	-
Berufssoldaten	(1543)	-	-	-	-	-	-	-	-	(1369)	(1748)	-	-	-	-	-	-
Kirchenbeamte, Geistliche	/	-	-	-	-	-	-	-	-	-	/	-	-	-	-	-	-
Selbstständige insgesamt	1199	-	-	-	-	-	-	-	-	-	-	(1135)	1071	(2042)	1270	1101	-
Landwirte	(1135)	-	-	-	-	-	-	-	-	-	-	(1135)	-	-	-	-	-
Selbst. Handwerker	1071	-	-	-	-	-	-	-	-	-	-	-	1071	-	-	-	-
Freib. in verkammertem Ber.	(2042)	-	-	-	-	-	-	-	-	-	-	-	-	(2042)	-	-	-
Sonst. Freiberufler	1270	-	-	-	-	-	-	-	-	-	-	-	-	-	1270	-	-
Gewerbetreibende	1101	-	-	-	-	-	-	-	-	-	-	-	-	-	-	1101	-
Mithelfende	/	-	-	-	-	-	-	-	-	-	-	-	-	-	-	-	/
K.A.	(951)	-	-	-	-	-	-	-	-	-	-	-	-	-	-	-	-
Nie erwerbstätig gewesen	-	-	-	-	-	-	-	-	-	-	-	-	-	-	-	-	-
I N S G E S A M T	1181	906	977	1091	(883)	1042	1272	1418	1557	1677	2386	(1135)	1071	(2042)	1270	1101	/

* TNS INFRATEST SOZIALFORSCHUNG *

Letzte/heutige berufliche Stellung - Prozentuale Verteilung der Personen

Teilgesamtheit: Frauen ab 55 Jahren (ohne Heimbewohner) - n e u e L ä n d e r (mit Ost-Berlin)

	Frauen - Tätigkeitsniveau																Mit- helfende
	Arbeiter				Angestellte					Beamte, Berufssol.		Selbstständige					
	Alle Frauen	Ange-lernt	Fach-arbeiter	Meister-Polier	Ange-lernt	Einf.-Fachkr.	Mittl.-Fachkr.	Gehob.-Fachkr.	Hochq./leit.	Einf./Mittl.D.	Gehob./Höher.D.	Land-wirte	Hand-werker	Verkam.-Freib.	Sonst.-Freib.		
Basis hochger. (in Tsd.)	2659	449	582	22	90	433	665	156	113	3	14	3	14	14	14	34	32
Basis ungewichtet	5862	1073	1226	52	214	948	1429	339	245	5	28	7	30	25	24	69	89
Letzte/heutige berufl. Stellung																	
Arbeiter insgesamt	40	100	100	100	-	-	-	-	-	-	-	-	-	-	-	-	-
Angelernt, Hilfskraft	17	100	-	-	-	-	-	-	-	-	-	-	-	-	-	-	-
Facharbeiter, Geselle	22	-	100	-	-	-	-	-	-	-	-	-	-	-	-	-	-
Meister, Polier	1	-	-	100	-	-	-	-	-	-	-	-	-	-	-	-	-
Angestellte insgesamt	55	-	-	-	100	100	100	100	100	-	-	-	-	-	-	-	-
Angelernt, Hilfskraft	3	-	-	-	100	-	-	-	-	-	-	-	-	-	-	-	-
Einfache Fachkraft	16	-	-	-	-	100	-	-	-	-	-	-	-	-	-	-	-
Mittlere Position	25	-	-	-	-	-	100	-	-	-	-	-	-	-	-	-	-
Gehobene Position	6	-	-	-	-	-	-	100	-	-	-	-	-	-	-	-	-
Leitende Position	4	-	-	-	-	-	-	-	100	-	-	-	-	-	-	-	-
dar. mit Hochschulabschluss	2	-	-	-	-	-	-	-	42	-	-	-	-	-	-	-	-
Beamte/Berufssoldaten insgesamt	1	-	-	-	-	-	-	-	-	[100]	(95)	-	-	-	-	-	-
Einfacher Dienst	-	-	-	-	-	-	-	-	-	-	-	-	-	-	-	-	-
Mittlerer Dienst	0	-	-	-	-	-	-	-	-	[100]	-	-	-	-	-	-	-
Gehobener Dienst	0	-	-	-	-	-	-	-	-	-	(75)	-	-	-	-	-	-
Höherer Dienst	0	-	-	-	-	-	-	-	-	-	(20)	-	-	-	-	-	-
dar. mit Hochschulabschluss	0	-	-	-	-	-	-	-	-	-	(16)	-	-	-	-	-	-
Berufssoldaten	-	-	-	-	-	-	-	-	-	-	-	-	-	-	-	-	-
Kirchenbeamte, Geistliche	0	-	-	-	-	-	-	-	-	-	(5)	-	-	-	-	-	-
Selbstständige insgesamt	3	-	-	-	-	-	-	-	-	-	-	[100]	100	(100)	(100)	100	-
Landwirte	0	-	-	-	-	-	-	-	-	-	-	[100]	-	-	-	-	-
Selbst. Handwerker	1	-	-	-	-	-	-	-	-	-	-	-	100	-	-	-	-
Freib. in verkammertem Ber.	1	-	-	-	-	-	-	-	-	-	-	-	-	(100)	-	-	-
Sonst. Freiberufler	1	-	-	-	-	-	-	-	-	-	-	-	-	-	(100)	-	-
Gewerbetreibende	1	-	-	-	-	-	-	-	-	-	-	-	-	-	-	100	-
Mithelfende	1	-	-	-	-	-	-	-	-	-	-	-	-	-	-	-	100
K.A.	1	-	-	-	-	-	-	-	-	-	-	-	-	-	-	-	-
Nie erwerbstätig gewesen	0	-	-	-	-	-	-	-	-	-	-	-	-	-	-	-	-
S U M M E	100	100	100	100	100	100	100	100	100	[100]	(100)	[100]	100	(100)	(100)	100	100

* TNS INFRATEST SOZIALFORSCHUNG *

Letzte/heutige berufliche Stellung - Nettoeinkommen der Person (ZY090) (Betrag je Bezieher/in)

EUR/MONAT

Teilgesamtheit: Frauen ab 55 Jahren (ohne Heimbewohner) - n e u e L ä n d e r (mit Ost-Berlin)

	Frauen - Tätigkeitsniveau																Mit- helfe- nde
	Arbeiter				Angestellte					Beamte, Berufssol.		Selbstständige					
	Alle Frauen	Ange- lernt	Fach- arbeiter	Meister Polier	Ange- lernt	Einf. Fachkr.	Mittl. Fachkr.	Gehob. Fachkr.	Hochq./ leit.	Einf./ Mittl.D.	Gehob./ Höher.D.	Land- wirte	Hand- werker	Verkam. Freib.	Sonst. Freib.		
Basis hochger. (in Tsd.)	2659	449	582	22	90	433	665	156	113	3	14	3	14	14	14	34	32
Basis ungewichtet	5862	1073	1226	52	214	948	1429	339	245	5	28	7	30	25	24	69	89
Letzte/heutige berufl. Stellung																	
Arbeiter insgesamt	830	831	824	946	-	-	-	-	-	-	-	-	-	-	-	-	-
Angelernt, Hilfskraft	831	831	-	-	-	-	-	-	-	-	-	-	-	-	-	-	-
Facharbeiter, Geselle	824	-	824	-	-	-	-	-	-	-	-	-	-	-	-	-	-
Meister, Polier	946	-	-	946	-	-	-	-	-	-	-	-	-	-	-	-	-
Angestellte insgesamt	1034	-	-	-	806	901	1048	1221	1376	-	-	-	-	-	-	-	-
Angelernt, Hilfskraft	806	-	-	-	806	-	-	-	-	-	-	-	-	-	-	-	-
Einfache Fachkraft	901	-	-	-	-	901	-	-	-	-	-	-	-	-	-	-	-
Mittlere Position	1048	-	-	-	-	-	1048	-	-	-	-	-	-	-	-	-	-
Gehobene Position	1221	-	-	-	-	-	-	1221	-	-	-	-	-	-	-	-	-
Leitende Position	1376	-	-	-	-	-	-	-	1376	-	-	-	-	-	-	-	-
dar. mit Hochschulabschluss	1599	-	-	-	-	-	-	-	1599	-	-	-	-	-	-	-	-
Beamte/Berufssoldaten	2053	-	-	-	-	-	-	-	-	/	(2141)	-	-	-	-	-	-
Einfacher Dienst	-	-	-	-	-	-	-	-	-	-	-	-	-	-	-	-	-
Mittlerer Dienst	/	-	-	-	-	-	-	-	-	/	-	-	-	-	-	-	-
Gehobener Dienst	(2014)	-	-	-	-	-	-	-	-	-	(2014)	-	-	-	-	-	-
Höherer Dienst	/	-	-	-	-	-	-	-	-	-	/	-	-	-	-	-	-
dar. mit Hochschulabschluss	/	-	-	-	-	-	-	-	-	-	/	-	-	-	-	-	-
Berufssoldaten	-	-	-	-	-	-	-	-	-	-	-	-	-	-	-	-	-
Kirchenbeamte, Geistliche	/	-	-	-	-	-	-	-	-	-	/	-	-	-	-	-	-
Selbstständige insgesamt	1253	-	-	-	-	-	-	-	-	-	-	/	1205	(2238)	(1075)	955	-
Landwirte	/	-	-	-	-	-	-	-	-	-	-	/	-	-	-	-	-
Selbst. Handwerker	1205	-	-	-	-	-	-	-	-	-	-	-	1205	-	-	-	-
Freib. in verkammertem Ber.	(2238)	-	-	-	-	-	-	-	-	-	-	-	-	(2238)	-	-	-
Sonst. Freiberufler	(1075)	-	-	-	-	-	-	-	-	-	-	-	-	-	(1075)	-	-
Gewerbetreibende	955	-	-	-	-	-	-	-	-	-	-	-	-	-	-	955	-
Mithelfende	761	-	-	-	-	-	-	-	-	-	-	-	-	-	-	-	761
K.A.	802	-	-	-	-	-	-	-	-	-	-	-	-	-	-	-	-
Nie erwerbstätig gewesen	(576)	-	-	-	-	-	-	-	-	-	-	-	-	-	-	-	-
I N S G E S A M T	960	831	824	946	806	901	1048	1221	1376	/	(2161)	/	1205	(2238)	(1075)	955	761

* TNS INFRATEST SOZIALFORSCHUNG *

Letzte/heutige Branche - Prozentuale Verteilung der Personen

Teilgesamtheit: Männer und Frauen ab 55 Jahren (ohne Heimbewohner) - n e u e L ä n d e r (mit Ost-Berlin)

	+-- ALLE +--	+----- M ä n n e r -----+						+----- F r a u e n -----+					
		Alle	55-u. 65 J.	65-u. 75 J.	75-u. 85 J.	85 u. älter	65 u. älter	Alle	55-u. 65 J.	65-u. 75 J.	75-u. 85 J.	85 u. älter	65 u. älter
Basis hochger. (in Tsd.)	4771	2112	839	883	332	58	1273	2659	835	1026	603	195	1823
Basis ungewichtet	9825	3963	1283	1562	827	291	2680	5862	1521	2081	1641	619	4341
Letzte/heutige Branche													
Land-/Forstwirtschaft	8	9	6	10	12	9	10	8	4	8	13	14	10
Bergbau	2	3	1	3	7	3	4	1	1	1	1	2	1
Industrie, Energiewirtschaft	1	2	2	2	2	3	2	1	1	1	1	1	1
Industrie, Verarbeit. Gewerbe	23	25	22	28	26	28	28	21	16	22	23	22	23
Baugewerbe	6	12	15	11	8	4	10	2	2	2	2	2	2
Handel	10	5	7	4	5	7	4	14	14	15	13	13	14
Übriges Handwerk	6	8	9	8	6	8	8	5	5	4	5	7	5
Banken, Versicherungen	1	1	2	0	0	-	0	1	1	1	1	1	1
Sonstige Privatwirtschaft	11	10	15	7	5	6	7	12	17	11	9	7	10
Hauswirtschaft	1	0	0	0	0	-	0	1	1	1	1	2	1
Priv. Verbände, Gewerkschaften	0	0	0	0	0	-	0	0	0	1	0	0	1
Privatwirtsch. o. näh. Angabe	2	1	1	2	1	4	2	2	1	2	2	4	2
Privatwirtschaft insgesamt	72	77	80	76	72	72	75	68	65	68	72	74	70
Verbände, gemeinnützige Einrichtungen, Kirchen	2	1	2	1	1	3	1	3	4	3	2	1	2
Kirchen	1	0	0	0	1	-	0	1	1	1	1	1	1
Post, Bahn, Telekom, Postbank	4	5	4	5	7	5	5	4	3	4	5	4	4
Öffentlicher Dienst	19	15	13	16	18	18	17	23	25	24	19	16	21
Wirtschaftsuntern. öff. Hand	1	0	0	0	0	1	0	1	1	0	0	1	1
Sonstiger öff. Dienst/ ohne nähere Angabe	0	0	0	0	0	1	0	0	0	0	1	1	0
Öff. Dienst/Verbände insgesamt	27	23	20	23	27	28	24	31	35	31	27	24	29
K.A.	1	0	0	1	0	0	1	1	1	0	1	0	0
Nie erwerbstätig gewesen	0	-	-	-	-	-	-	0	0	0	0	1	0
S U M M E	100	100	100	100	100	100	100	100	100	100	100	100	100

Letzte/heutige Branche - Nettoeinkommen der Person (ZY090) (Betrag je Bezieher/in)

Teilgesamtheit: Männer und Frauen ab 55 Jahren (ohne Heimbewohner) - n e u e L ä n d e r (mit Ost-Berlin)

	+-- ALLE +--	+----- M ä n n e r -----+						+----- F r a u e n -----+					
		Alle	55-u. 65 J.	65-u. 75 J.	75-u. 85 J.	85 u. älter	65 u. älter	Alle	55-u. 65 J.	65-u. 75 J.	75-u. 85 J.	85 u. älter	65 u. älter
Basis hochger. (in Tsd.)	4771	2112	839	883	332	58	1273	2659	835	1026	603	195	1823
Basis ungewichtet	9825	3963	1283	1562	827	291	2680	5862	1521	2081	1641	619	4341
Letzte/heutige Branche													
Land-/Forstwirtschaft	903	963	819	991	1071	1075	1018	853	608	842	958	905	900
Bergbau	1233	1333	(1181)	1361	1370	(1371)	1365	1035	(906)	(1014)	(1184)	/	1109
Industrie, Energiewirtschaft	1094	1190	(1214)	1154	(1209)	/	1176	927	(903)	(959)	(813)	/	936
Industrie, Verarbeit. Gewerbe	1032	1158	1166	1114	1237	1293	1153	909	791	897	992	1057	946
Baugewerbe	1008	1037	909	1161	1175	(1174)	1164	872	820	863	(937)	(1011)	895
Handel	931	1078	970	1121	1280	(1309)	1185	888	800	841	1059	1024	925
Übriges Handwerk	962	1034	1072	973	1070	(1217)	1005	855	826	843	887	906	868
Banken, Versicherungen	1261	(1468)	(1369)	/	/	-	/	1131	(1240)	(987)	(1056)	/	1073
Sonstige Privatwirtschaft	1044	1196	1210	1163	1214	(1245)	1176	942	980	884	936	1059	914
Hauswirtschaft	678	/	/	/	/	-	/	642	(494)	(710)	(678)	(829)	718
Priv. Verbände, Gewerkschaften	1027	/	/	/	/	/	/	(923)	/	(710)	/	/	(851)
Privatwirtsch. o. näh. Angabe	881	1019	(819)	(1033)	(1192)	/	1095	800	(567)	828	916	(863)	867
Privatwirtschaft insgesamt	999	1112	1074	1109	1200	1262	1138	898	837	870	979	1004	922
Verbände, gemeinnützige Einrichtungen, Kirchen	1121	1240	(1274)	(1131)	/	/	(1198)	1075	1153	974	(1069)	/	1004
Kirchen	1244	(1892)	/	/	/	-	/	1008	(1187)	(1016)	/	/	(920)
Post, Bahn, Telekom, Postbank	1078	1213	1154	1223	1281	(1170)	1240	941	972	872	1012	(924)	931
Öffentlicher Dienst	1260	1485	1705	1321	1488	1368	1371	1138	1230	1050	1154	1159	1089
Wirtschaftsuntern. öff. Hand	1354	(1931)	/	/	/	/	(1502)	1145	(1358)	(884)	/	/	(931)
Sonstiger öff. Dienst/ ohne nähere Angabe	948	(934)	/	/	/	/	/	(958)	/	/	(1052)	/	(1006)
Öff. Dienst/Verbände insgesamt	1219	1417	1559	1293	1449	1348	1342	1103	1197	1018	1112	1086	1053
Nie erwerbstätig gewesen	(576)	-	-	-	-	-	-	(576)	/	/	/	/	(573)
I N S G E S A M T	1058	1181	1171	1150	1269	1284	1187	960	963	916	1013	1018	959

PROZENT SENKRECHT

Letzte/heutige Branche - Prozentuale Verteilung der Personen

Teilgesamtheit: Männer ab 55 Jahren (ohne Heimbewohner) - n e u e L ä n d e r (mit Ost-Berlin)

	+-- ALLE --+			+ V E R H E I R A T E T E +			+----- A L L E I N S T E H E N D E N A C H F A M I L I E N S T A N D -----+											
					Gesamt			Verwitwet			Geschieden/Getr.lebend			Ledig				
		Alle	55-u. 65 J.	65 u. älter	Alle	55-u. 65 J.	65 u. älter	Alle	55-u. 65 J.	65 u. älter	Alle	55-u. 65 J.	65 u. älter	Alle	55-u. 65 J.	65 u. älter		
Basis hochger. (in Tsd.)	2112			1627	647	980	485	192	293	197	27	170	190	109	81	97	56	41
Basis ungewichtet	3963			3145	1038	2107	818	245	573	404	29	375	283	148	135	131	68	63
Letzte/heutige Branche																		
Land-/Forstwirtschaft	9			8	6	10	11	7	13	13	(2)	15	7	7	6	13	8	20
Bergbau	3			3	1	4	3	1	4	5	-	5	1	1	2	2	3	1
Industrie, Energiewirtschaft	2			2	2	2	2	2	2	2	(6)	2	3	2	3	1	1	-
Industrie, Verarbeit. Gewerbe	25			26	22	29	23	22	24	23	(29)	22	19	16	24	30	31	30
Baugewerbe	12			12	15	10	12	14	10	9	(11)	8	14	19	8	12	7	20
Handel	5			5	7	4	6	6	5	6	(4)	6	7	8	6	3	4	1
Übriges Handwerk	8			8	10	8	8	8	8	8	(4)	8	9	9	10	7	9	3
Banken, Versicherungen	1			1	1	0	1	2	1	1	-	1	2	2	1	2	3	-
Sonstige Privatwirtschaft	10			9	14	6	11	16	8	8	(20)	6	14	16	11	12	16	7
Hauswirtschaft	0			0	0	0	-	-	-	-	-	-	-	-	-	-	-	-
Priv. Verbände, Gewerkschaften	0			0	1	0	0	0	-	-	-	-	0	1	-	-	-	-
Privatwirtsch. o. näh. Angabe	1			1	1	1	2	2	2	3	(2)	3	2	1	2	2	3	1
Privatwirtschaft insgesamt	77			77	79	75	78	81	76	76	(77)	76	77	81	73	83	82	83
Verbände, gemeinnützige																		
Einrichtungen, Kirchen	1			1	2	1	1	2	1	1	(4)	1	1	2	1	2	2	2
Kirchen	0			0	0	1	-	-	-	-	-	-	-	-	-	-	-	-
Post, Bahn, Telekom, Postbank	5			5	4	5	5	4	6	8	(7)	8	3	3	4	4	6	2
Öffentlicher Dienst	15			16	14	17	13	12	14	14	(12)	14	15	13	17	10	10	10
Wirtschaftsuntern. öff. Hand	0			0	0	0	0	-	1	0	-	0	1	-	1	-	-	-
Sonstiger öff. Dienst/ ohne nähere Angabe	0			0	0	0	1	0	1	0	-	0	1	1	1	0	-	1
Öff. Dienst/Verbände insgesamt	23			23	20	25	21	19	22	23	(23)	23	21	18	25	16	18	15
K.A.	0			0	0	0	1	1	1	0	-	0	2	1	2	1	-	2
Nie erwerbstätig gewesen	-			-	-	-	-	-	-	-	-	-	-	-	-	-	-	-
S U M M E	100			100	100	100	100	100	100	100	(100)	100	100	100	100	100	100	100

* TNS INFRATEST SOZIALFORSCHUNG *

Letzte/heutige Branche - Nettoeinkommen der Person (ZY090) (Betrag je Bezieher/in)

Teilgesamtheit: Männer ab 55 Jahren (ohne Heimbewohner) - n e u e L ä n d e r (mit Ost-Berlin)

	+-- ALLE --+			+ V E R H E I R A T E T E +			+----- A L L E I N S T E H E N D E N A C H F A M I L I E N S T A N D -----+											
					Gesamt			Verwitwet			Geschieden/Getr.lebend			Ledig				
		Alle	55-u. 65 J.	65 u. älter	Alle	55-u. 65 J.	65 u. älter	Alle	55-u. 65 J.	65 u. älter	Alle	55-u. 65 J.	65 u. älter	Alle	55-u. 65 J.	65 u. älter		
Basis hochger. (in Tsd.)	2112			1627	647	980	485	192	293	197	27	170	190	109	81	97	56	41
Basis ungewichtet	3963			3145	1038	2107	818	245	573	404	29	375	283	148	135	131	68	63
Letzte/heutige Branche																		
Land-/Forstwirtschaft	963			953	876	984	989	(641)	1102	1223	/	1223	(705)	(558)	/	(774)	/	(802)
Bergbau	1333			1360	(1318)	1369	(1228)	/	(1351)	(1326)	-	(1326)	/	/	/	/	/	/
Industrie, Energiewirtschaft	1190			1216	(1250)	1195	(1102)	/	(1096)	(1421)	/	/	/	/	/	/	/	-
Industrie, Verarbeit. Gewerbe	1158			1182	1250	1149	1066	894	1171	1271	(980)	1331	969	(869)	1059	868	(881)	(850)
Baugewerbe	1037			1037	893	1181	1040	966	1108	1178	/	1222	967	(999)	(872)	(1009)	/	/
Handel	1078			1094	1018	1177	1029	(792)	1205	(1290)	/	(1336)	(871)	(807)	/	/	/	/
Übriges Handwerk	1034			1023	1063	991	1073	(1106)	1051	1141	/	(1132)	(1112)	(1302)	(885)	/	/	/
Banken, Versicherungen	(1468)			(1632)	(1518)	/	/	/	/	/	-	/	/	/	/	-	-	-
Sonstige Privatwirtschaft	1196			1211	1237	1175	1153	1135	1178	(1213)	/	(1311)	1117	(1186)	(978)	(1149)	/	/
Hauswirtschaft	/			/	/	/	-	-	-	-	-	-	-	-	-	-	-	-
Priv. Verbände, Gewerkschaften	/			/	/	/	/	/	/	/	-	-	/	/	-	-	-	-
Privatwirtsch. o. näh. Angabe	1019			1017	/	1051	(1022)	/	(1183)	(1318)	/	(1354)	/	/	/	/	/	/
Privatwirtschaft insgesamt	1112			1126	1113	1135	1067	946	1150	1246	(1043)	1278	974	972	977	898	846	964
Verbände, gemeinnützige																		
Einrichtungen, Kirchen	1240			1260	(1317)	(1192)	(1173)	/	/	/	/	/	/	/	/	/	/	/
Kirchen	(1892)			(1892)	/	/	-	-	-	-	-	-	-	-	-	-	-	-
Post, Bahn, Telekom, Postbank	1213			1235	1206	1248	1148	/	1215	(1319)	/	(1308)	(999)	/	/	/	/	/
Öffentlicher Dienst	1485			1507	1787	1365	1398	1397	1398	1553	/	1518	1367	(1440)	(1292)	(1048)	/	/
Wirtschaftsuntern. öff. Hand	(1931)			(2075)	/	/	/	-	/	/	-	/	/	-	/	-	-	-
Sonstiger öff. Dienst/ ohne nähere Angabe	(934)			/	/	/	/	/	/	/	-	/	/	/	/	/	-	/
Öff. Dienst/Verbände insgesamt	1417			1448	1643	1345	1306	1263	1329	1456	/	1439	1276	(1337)	1214	(949)	(927)	(984)
Nie erwerbstätig gewesen	-			-	-	-	-	-	-	-	-	-	-	-	-	-	-	-
I N S G E S A M T	1181			1200	1221	1187	1115	1004	1188	1295	(1162)	1316	1034	1036	1032	906	861	965

PROZENT SENKRECHT

Letzte/heutige Branche - Prozentuale Verteilung der Personen

Teilgesamtheit: Frauen ab 55 Jahren (ohne Heimbewohner) - n e u e L ä n d e r (mit Ost-Berlin)

	+-- ALLE --+			+ V E R H E I R A T E T E +			+----- A L L E I N S T E H E N D E N A C H F A M I L I E N S T A N D -----+											
					Gesamt			Verwitwet			Geschieden/Getr.lebend			Ledig				
		Alle	55-u. 65 J.	65 u. älter	Alle	55-u. 65 J.	65 u. älter	Alle	55-u. 65 J.	65 u. älter	Alle	55-u. 65 J.	65 u. älter	Alle	55-u. 65 J.	65 u. älter		
Basis hochger. (in Tsd.)	2659			1429	595	834	1230	240	990	824	99	725	257	104	153	148	38	111
Basis ungewichtet	5862			2851	1062	1789	3011	459	2552	1932	178	1754	684	211	473	395	70	325
Letzte/heutige Branche																		
Land-/Forstwirtschaft	8			7	5	8	10	4	11	13	7	14	4	2	5	4	1	5
Bergbau	1			1	1	1	2	2	2	1	1	2	2	2	2	2	2	2
Industrie, Energiewirtschaft	1			1	1	1	1	1	1	1	1	1	1	0	1	1	1	1
Industrie, Verarbeit. Gewerbe	21			19	16	22	22	16	24	22	17	23	21	14	27	24	21	25
Baugewerbe	2			2	2	3	2	3	1	1	3	1	3	2	3	2	1	2
Handel	14			15	14	15	14	14	14	16	18	15	13	11	14	7	10	6
Übriges Handwerk	5			5	4	5	4	5	4	5	4	4	4	5	4	4	4	4
Banken, Versicherungen	1			1	1	1	1	0	1	1	0	1	1	1	1	2	-	2
Sonstige Privatwirtschaft	12			14	18	11	10	15	9	8	10	8	14	19	10	13	19	11
Hauswirtschaft	1			1	1	1	1	0	1	1	-	1	1	1	0	1	-	1
Priv. Verbände, Gewerkschaften	0			1	0	1	0	1	0	0	1	0	0	0	-	1	-	1
Privatwirtsch. o. näh. Angabe	2			2	1	2	2	2	2	2	1	2	3	3	3	3	-	3
Privatwirtschaft insgesamt	68			68	66	69	69	62	71	72	64	73	66	61	68	61	59	62
Verbände, gemeinnützige																		
Einrichtungen, Kirchen	3			3	3	2	3	7	2	3	8	2	4	7	2	4	8	2
Kirchen	1			1	1	1	1	1	1	0	-	0	1	1	1	2	1	3
Post, Bahn, Telekom, Postbank	4			4	3	4	4	4	4	4	5	4	4	4	5	4	3	4
Öffentlicher Dienst	23			24	25	22	21	24	21	19	22	19	24	26	23	27	27	27
Wirtschaftsuntern. öff. Hand	1			1	1	1	0	1	0	0	0	0	1	0	1	1	1	1
Sonstiger öff. Dienst/ ohne nähere Angabe	0			0	0	0	0	-	0	0	-	1	0	-	0	0	-	0
Öff. Dienst/Verbände insgesamt	31			32	34	30	30	37	28	27	35	26	34	38	31	37	40	37
K.A.	1			0	1	0	1	1	1	1	1	1	0	1	0	1	1	1
Nie erwerbstätig gewesen	0			0	-	0	0	0	0	0	1	0	0	-	0	0	-	0
S U M M E	100			100	100	100	100	100	100	100	100	100	100	100	100	100	100	100

* TNS INFRATEST SOZIALFORSCHUNG *

Letzte/heutige Branche - Nettoeinkommen der Person (ZY090) (Betrag je Bezieher/in)

Teilgesamtheit: Frauen ab 55 Jahren (ohne Heimbewohner) - n e u e L ä n d e r (mit Ost-Berlin)

	+-- ALLE --+			+ V E R H E I R A T E T E +			+----- A L L E I N S T E H E N D E N A C H F A M I L I E N S T A N D -----+											
					Gesamt			Verwitwet			Geschieden/Getr. lebend			Ledig				
		Alle	55-u. 65 J.	65 u. älter	Alle	55-u. 65 J.	65 u. älter	Alle	55-u. 65 J.	65 u. älter	Alle	55-u. 65 J.	65 u. älter	Alle	55-u. 65 J.	65 u. älter		
Basis hochger. (in Tsd.)	2659			1429	595	834	1230	240	990	824	99	725	257	104	153	148	38	111
Basis ungewichtet	5862			2851	1062	1789	3011	459	2552	1932	178	1754	684	211	473	395	70	325
Letzte/heutige Branche																		
Land-/Forstwirtschaft	853			579	486	614	1061	(933)	1072	1107	(1004)	1113	(731)	/	(766)	(792)	/	(725)
Bergbau	1035			855	(897)	(793)	1166	/	1226	(1293)	/	(1314)	(911)	/	/	/	/	/
Industrie, Energiewirtschaft	927			773	(888)	(713)	(1142)	/	(1169)	(1256)	/	(1266)	/	/	/	/	/	/
Industrie, Verarbeit. Gewerbe	909			715	748	698	1100	891	1135	1225	1001	1248	823	781	837	879	(851)	888
Baugewerbe	872			746	(695)	769	1079	(1033)	1100	(1191)	/	(1274)	(1063)	/	(996)	/	/	/
Handel	888			691	733	664	1122	958	1161	1233	(1123)	1251	772	(748)	785	(830)	/	(821)
Übriges Handwerk	855			707	807	649	1027	(864)	1072	1154	/	1180	(752)	(792)	(718)	(717)	/	(733)
Banken, Versicherungen	1131			(1069)	(1239)	(884)	(1221)	/	(1218)	(1288)	/	(1288)	/	/	/	/	-	/
Sonstige Privatwirtschaft	942			843	961	715	1093	1028	1122	1215	(1166)	1223	876	897	847	1056	(1210)	(961)
Hauswirtschaft	642			436	(454)	(413)	896	/	(903)	(941)	-	(941)	/	/	/	/	-	/
Priv. Verbände, Gewerkschaften	(923)			(714)	/	(672)	(1292)	/	/	/	/	/	/	/	-	/	-	/
Privatwirtsch. o. näh. Angabe	800			540	(406)	598	1009	/	1046	1122	/	1148	(860)	/	(878)	/	-	/
Privatwirtschaft insgesamt	898			723	790	680	1092	952	1121	1194	1059	1210	835	842	831	898	964	876
Verbände, gemeinnützige Einrichtungen, Kirchen	1075			851	925	778	1295	1386	1215	1401	(1545)	1325	(1043)	(1117)	/	(1317)	/	/
Kirchen	1008			(790)	/	/	(1272)	/	(1204)	/	-	/	/	/	/	(1217)	/	(1017)
Post, Bahn, Telekom, Postbank	941			800	950	728	1089	(1012)	1107	1178	/	1202	(842)	/	(825)	(1046)	/	(957)
Öffentlicher Dienst	1138			1017	1181	887	1292	1351	1275	1398	1484	1385	1159	1326	1032	1067	(1130)	1045
Wirtschaftsuntern. öff. Hand	1145			(1168)	(1427)	(711)	(1098)	/	(1145)	/	/	/	/	/	/	/	/	/
Sonstiger öff. Dienst/ ohne nähere Angabe	(958)			(692)	/	/	(1176)	-	(1176)	(1242)	-	(1242)	/	-	/	/	-	/
Öff. Dienst/Verbände insgesamt	1103			975	1142	845	1260	1320	1241	1363	1433	1351	1097	1231	987	1099	(1292)	1028
Nie erwerbstätig gewesen	(576)			/	-	/	(666)	/	/	/	/	/	/	-	/	/	-	/
I N S G E S A M T	960			803	912	730	1139	1084	1152	1237	1183	1244	922	987	879	970	1091	929

PROZENT SENKRECHT

Letzte/heutige Branche - Prozentuale Verteilung der Personen

Teilgesamtheit: Männer und Frauen ab 65 Jahren (ohne Heimbewohner) - neue Länder (mit Ost-Berlin)

	+-- alle +--	+- LETZTE / HEUTIGE BERUFLICHE STELLUNG ("Alle" einschl. nie erwerbstätig und K.A. zur beruflichen Stellung) -----+											
		M ä n n e r						F r a u e n					
		Alle	Arbeiter	An-gestellte	Beamte/ Ber.-Sold	Selbst-ständige	Mit-helfende	Alle	Arbeiter	An-gestellte	Beamte/ Ber.-Sold	Selbst-ständige	Mit-helfende
Basis hochger. (in Tsd.)	3096	1273	611	561	19	74	0	1823	773	962	4	42	27
Basis ungewichtet	7021	2680	1251	1204	43	160	1	4341	1841	2269	10	90	78
Letzte/heutige Branche													
Land-/Forstwirtschaft	10	10	16	5	-	11	-	10	18	3	-	6	28
Bergbau	2	4	6	4	-	-	-	1	2	1	-	-	-
Industrie, Energiewirtschaft	2	2	2	3	-	1	-	1	1	1	-	-	-
Industrie, Verarbeit. Gewerbe	25	28	32	27	-	3	-	23	33	17	-	2	-
Baugewerbe	5	10	13	6	-	11	-	2	1	3	-	2	2
Handel	10	4	3	5	-	7	-	14	15	14	-	27	17
Übriges Handwerk	6	8	11	1	-	28	-	5	6	2	-	17	33
Banken, Versicherungen	1	0	-	0	-	3	-	1	0	2	-	-	-
Sonstige Privatwirtschaft	8	7	5	5	-	36	[100]	10	10	8	-	45	14
Hauswirtschaft	1	0	0	-	-	-	-	1	2	0	-	-	1
Priv. Verbände, Gewerkschaften	0	0	0	0	-	-	-	1	0	1	-	-	-
Privatwirtsch. o. näh. Angabe	2	2	2	1	-	-	-	2	2	2	-	1	4
Privatwirtschaft insgesamt	72	75	90	58	-	100	[100]	70	90	53	-	99	100
Verbände, gemeinnützige													
Einrichtungen, Kirchen	2	1	1	2	-	-	-	2	1	3	-	-	-
Kirchen	1	0	-	0	15	-	-	1	-	1	(7)	-	-
Post, Bahn, Telekom, Postbank	5	5	5	7	9	-	-	4	3	5	-	-	-
Öffentlicher Dienst	19	17	4	31	76	-	-	21	6	35	(93)	1	-
Wirtschaftsuntern. öff. Hand	0	0	0	1	-	-	-	1	0	1	-	-	-
Sonstiger öff. Dienst/ ohne nähere Angabe	0	0	0	0	-	-	-	0	0	0	-	-	-
Öff. Dienst/Verbände insgesamt	27	24	9	41	100	-	-	29	10	46	(100)	1	-
K.A.	1	1	0	0	-	-	-	0	0	0	-	-	-
Nie erwerbstätig gewesen	0	-	-	-	-	-	-	0	-	-	-	-	-
S U M M E	100	100	100	100	100	100	[100]	100	100	100	(100)	100	100

* TNS INFRATEST SOZIALFORSCHUNG *

Letzte/heutige Branche - Nettoeinkommen der Person (ZY090) (Betrag je Bezieher/in)

Teilgesamtheit: Männer und Frauen ab 65 Jahren (ohne Heimbewohner) - n e u e L ä n d e r (mit Ost-Berlin)

	+-- alle +--	+- LETZTE / HEUTIGE BERUFLICHE STELLUNG ("Alle" einschl. nie erwerbstätig und K.A. zur beruflichen Stellung) -----+											
		M ä n n e r					F r a u e n						
		Alle	Arbeiter	An-gestellte	Beamte/ Ber.-Sold	Selbst-ständige	Mit-helfende	Alle	Arbeiter	An-gestellte	Beamte/ Ber.-Sold	Selbst-ständige	Mit-helfende
Basis hochger. (in Tsd.)	3096	1273	611	561	19	74	0	1823	773	962	4	42	27
Basis ungewichtet	7021	2680	1251	1204	43	160	1	4341	1841	2269	10	90	78
Letzte/heutige Branche													
Land-/Forstwirtschaft	950	1018	947	1236	-	(1098)	-	900	896	944	-	/	(753)
Bergbau	1293	1365	1252	1555	-	-	-	1109	1086	(1140)	-	-	-
Industrie, Energiewirtschaft	1077	1176	(1085)	1295	-	/	-	936	(898)	(958)	-	-	-
Industrie, Verarbeit. Gewerbe	1041	1153	1034	1305	-	/	-	946	896	1024	-	/	-
Baugewerbe	1102	1164	1032	1475	-	(1201)	-	895	(806)	925	-	/	/
Handel	971	1185	1043	1310	-	(985)	-	925	868	968	-	(967)	(1013)
Übriges Handwerk	943	1005	1006	(1078)	-	973	-	868	813	970	-	(1093)	(730)
Banken, Versicherungen	1212	/	-	/	-	/	-	1073	/	1065	-	-	-
Sonstige Privatwirtschaft	999	1176	1015	1195	-	1323	/	914	788	953	-	1288	(709)
Hauswirtschaft	737	/	/	-	-	-	-	718	722	/	-	-	/
Priv. Verbände, Gewerkschaften	(890)	/	/	/	-	-	-	(851)	/	(883)	-	-	-
Privatwirtsch. o. näh. Angabe	948	1095	(960)	(1412)	-	-	-	867	865	902	-	/	/
Privatwirtschaft insgesamt	1015	1138	1027	1319	-	1180	/	922	872	980	-	1143	793
Verbände, gemeinnützige													
Einrichtungen, Kirchen	1052	(1198)	/	(1298)	-	-	-	1004	(909)	1028	-	-	-
Kirchen	1190	/	-	/	/	-	-	(920)	-	(888)	/	-	-
Post, Bahn, Telekom, Postbank	1080	1240	1086	1297	/	-	-	931	869	962	-	-	-
Öffentlicher Dienst	1189	1371	1073	1402	1530	-	-	1089	926	1103	/	/	-
Wirtschaftsuntern. öff. Hand	1133	(1502)	/	(1499)	-	-	-	(931)	/	(980)	-	-	-
Sonstiger öff. Dienst/ ohne nähere Angabe	1072	/	/	/	-	-	-	(1006)	/	(1067)	-	-	-
Öff. Dienst/Verbände insgesamt	1159	1342	1067	1382	1713	-	-	1053	903	1073	(1884)	/	-
Nie erwerbstätig gewesen	(573)	-	-	-	-	-	-	(573)	-	-	-	-	-
I N S G E S A M T	1053	1187	1031	1343	1713	1180	/	959	875	1023	(1884)	1141	793

PROZENT SENKRECHT

Letzte/heutige Branche - Prozentuale Verteilung der Personen

Teilgesamtheit: Männer ab 55 Jahren (ohne Heimbewohner) - n e u e L ä n d e r (mit Ost-Berlin)

	M ä n n e r - T ä t i g k e i t s n i v e a u																Mit- he- fende
	A r b e i t e r				A n g e s t e l l t e					B e a m t e , B e r u f s s o l .		S e l b s t s t ä n d i g e					
	Alle Männer	Ange- lernt	Fach- arbeiter	Meister Polier	Ange- lernt	Einf. Fachkr.	Mittl. Fachkr.	Gehob. Fachkr.	Hochq./ leit.	Einf./ Mittl.D.	Gehob./ Höher.D.	Land- wirte	Hand- werker	Verkam. Freib.	Sonst. Freib.		
Basis hochger. (in Tsd.)	2112	137	778	133	12	67	296	172	290	18	30	9	53	14	31	61	2
Basis ungewichtet	3963	242	1419	258	21	124	574	349	562	32	55	22	100	26	47	101	3
Letzte/heutige Branche																	
Land-/Forstwirtschaft	9	20	12	12	(2)	6	2	4	6	-	-	(100)	1	-	-	2	[44]
Bergbau	3	6	3	5	(6)	2	3	2	3	-	-	-	-	-	1	-	-
Industrie, Energiewirtschaft	2	1	2	2	-	4	2	2	4	-	-	-	2	-	-	1	-
Industrie, Verarbeit. Gewerbe	25	30	31	30	(28)	10	23	25	28	-	-	-	3	-	9	5	-
Baugewerbe	12	11	17	19	-	6	5	7	8	-	-	-	18	(13)	15	5	-
Handel	5	3	4	4	(8)	8	7	8	4	-	-	-	1	-	4	27	-
Übriges Handwerk	8	3	13	11	(5)	4	3	2	1	-	-	-	64	-	-	5	-
Banken, Versicherungen	1	-	-	-	-	1	2	1	1	-	-	-	-	-	10	5	-
Sonstige Privatwirtschaft	10	10	6	5	(23)	17	11	4	7	-	-	-	9	(81)	61	47	[56]
Hauswirtschaft	0	-	0	-	-	-	-	-	-	-	-	-	1	-	-	-	-
Priv. Verbände, Gewerkschaften	0	-	0	0	-	1	-	0	1	-	-	-	-	-	-	1	-
Privatwirtsch. o. näh. Angabe	1	4	1	2	-	1	0	2	1	-	-	-	-	-	-	1	-
Privatwirtschaft insgesamt	77	87	91	91	(72)	59	58	56	64	-	-	(100)	100	(94)	100	100	[100]
Verbände, gemeinnützige																	
Einrichtungen, Kirchen	1	2	1	1	(7)	2	3	3	2	-	-	-	-	-	-	-	-
Kirchen	0	-	-	-	(4)	1	0	0	0	-	12	-	-	-	-	-	-
Post, Bahn, Telekom, Postbank	5	5	4	3	-	8	10	7	4	14	1	-	-	-	-	-	-
Öffentlicher Dienst	15	5	4	5	(11)	29	27	31	28	86	87	-	-	-	-	-	-
Wirtschaftsuntern. öff. Hand	0	-	0	-	-	-	0	2	1	-	-	-	-	-	-	-	-
Sonstiger öff. Dienst/ ohne nähere Angabe	0	0	0	-	-	1	0	-	1	-	-	-	-	-	-	-	-
Öff. Dienst/Verbände insgesamt	23	12	9	9	(22)	40	41	44	36	100	100	-	-	-	-	-	-
K.A.	0	1	0	0	(5)	1	0	-	1	-	-	-	-	(6)	-	-	-
Nie erwerbstätig gewesen	-	-	-	-	-	-	-	-	-	-	-	-	-	-	-	-	-
S U M M E	100	100	100	100	(100)	100	100	100	100	100	100	(100)	100	(100)	100	100	[100]

* TNS INFRATEST SOZIALFORSCHUNG *

Letzte/heutige Branche - Nettoeinkommen der Person (ZY090) (Betrag je Bezieher/in)

EUR/MONAT

Teilgesamtheit: Männer ab 55 Jahren (ohne Heimbewohner) - n e u e L ä n d e r (mit Ost-Berlin)

	M ä n n e r - T ä t i g k e i t s n i v e a u																Mit- he- fende
	A r b e i t e r				A n g e s t e l l t e					B e a m t e , B e r u f s s o l .		S e l b s t s t ä n d i g e					
	Alle Männer	Ange- lernt	Fach- arbeiter	Meister Polier	Ange- lernt	Einf. Fachkr.	Mittl. Fachkr.	Gehob. Fachkr.	Hochq./ leit.	Einf./ Mittl.D.	Gehob./ Höher.D.	Land- wirte	Hand- werker	Verkam. Freib.	Sonst. Freib.	Gewerbe treib.	
Basis hochger. (in Tsd.)	2112	137	778	133	12	67	296	172	290	18	30	9	53	14	31	61	2
Basis ungewichtet	3963	242	1419	258	21	124	574	349	562	32	55	22	100	26	47	101	3
Letzte/heutige Branche																	
Land-/Forstwirtschaft	963	863	880	1048	/	(910)	(1233)	(1202)	1239	-	-	(1135)	/	-	-	/	/
Bergbau	1333	(1109)	1312	(1067)	/	/	(1374)	/	(1738)	-	-	-	-	-	/	-	-
Industrie, Energiewirtschaft	1190	/	1066	/	-	/	(1352)	/	(1426)	-	-	-	/	-	-	/	-
Industrie, Verarbeit. Gewerbe	1158	955	995	1170	/	(1141)	1245	1409	1535	-	-	-	-	-	/	/	-
Baugewerbe	1037	(921)	899	1071	-	/	1230	(1317)	1627	-	-	-	(823)	/	/	/	-
Handel	1078	/	939	/	/	/	1260	(1304)	(1344)	-	-	-	/	-	/	(872)	-
Übriges Handwerk	1034	/	971	964	/	/	(1053)	/	/	-	-	-	1198	-	-	/	-
Banken, Versicherungen	(1468)	-	-	-	-	/	/	/	/	-	-	-	-	-	/	/	-
Sonstige Privatwirtschaft	1196	(902)	1021	(865)	/	(1066)	1200	(1420)	1715	-	-	-	/	(2176)	(1260)	1050	/
Hauswirtschaft	/	-	/	-	-	-	-	-	-	-	-	-	/	-	-	-	-
Priv. Verbände, Gewerkschaften	/	-	/	/	-	/	-	/	/	-	-	-	-	-	-	/	-
Privatwirtsch. o. näh. Angabe	1019	/	(951)	/	-	/	/	/	/	-	-	-	-	-	-	/	-
Privatwirtschaft insgesamt	1112	912	970	1079	(894)	1020	1235	1369	1528	-	-	(1135)	1071	(2046)	1270	1101	/
Verbände, gemeinnützige Einrichtungen, Kirchen	1240	/	/	/	/	/	(1294)	/	/	-	-	-	-	-	-	-	-
Kirchen	(1892)	-	-	-	/	/	/	/	/	-	/	-	-	-	-	-	-
Post, Bahn, Telekom, Postbank	1213	(882)	1061	/	-	(1010)	1196	(1302)	(1584)	/	/	-	-	-	-	-	-
Öffentlicher Dienst	1485	(876)	1063	(1167)	/	1108	1369	1498	1644	(1625)	2383	-	-	-	-	-	-
Wirtschaftsuntern. öff. Hand	(1931)	-	/	-	-	-	/	/	/	-	-	-	-	-	-	-	-
Sonstiger öff. Dienst/ ohne nähere Angabe	(934)	/	/	-	-	/	/	-	/	-	-	-	-	-	-	-	-
Öff. Dienst/Verbände insgesamt	1417	(857)	1066	(1206)	/	1067	1325	1483	1613	1677	2386	-	-	-	-	-	-
Nie erwerbstätig gewesen	-	-	-	-	-	-	-	-	-	-	-	-	-	-	-	-	-
I N S G E S A M T	1181	906	977	1091	(883)	1042	1272	1418	1557	1677	2386	(1135)	1071	(2042)	1270	1101	/

PROZENT SENKRECHT

Letzte/heutige Branche - Prozentuale Verteilung der Personen

Teilgesamtheit: Frauen ab 55 Jahren (ohne Heimbewohner) - n e u e L ä n d e r (mit Ost-Berlin)

	Frauen - Tätigkeitsniveau																
	Arbeiter				Angestellte					Beamte, Berufssol.		Selbstständige					Mit- he- fende
	Alle Frauen	Ange- lernt	Fach- arbeiter	Meister Polier	Ange- lernt	Einf. Fachkr.	Mittl. Fachkr.	Gehob. Fachkr.	Hochq./ leit.	Einf./ Mittl.D.	Gehob./ Höher.D.	Land- wirte	Hand- werker	Verkam. Freib.	Sonst. Freib.	Gewerbe treib.	
Basis hochger. (in Tsd.)	2659	449	582	22	90	433	665	156	113	3	14	3	14	14	14	34	32
Basis ungewichtet	5862	1073	1226	52	214	948	1429	339	245	5	28	7	30	25	24	69	89
Letzte/heutige Branche																	
Land-/Forstwirtschaft	8	18	15	24	4	3	2	3	1	-	-	[100]	-	-	-	-	31
Bergbau	1	1	2	3	3	0	1	1	1	-	-	-	-	-	-	-	-
Industrie, Energiewirtschaft	1	1	1	-	-	1	1	1	1	-	-	-	-	-	-	-	-
Industrie, Verarbeit. Gewerbe	21	33	30	34	12	15	15	15	17	-	-	-	-	-	(5)	1	-
Baugewerbe	2	1	1	6	1	2	3	3	2	-	-	-	-	-	(5)	-	3
Handel	14	9	21	5	19	17	11	10	10	-	-	-	9	-	(15)	46	14
Übriges Handwerk	5	4	7	13	3	3	2	3	3	-	-	-	86	-	(3)	5	33
Banken, Versicherungen	1	0	0	-	1	1	2	1	1	-	-	-	-	-	-	-	-
Sonstige Privatwirtschaft	12	12	11	5	13	13	11	5	6	-	-	-	5	(96)	(73)	41	15
Hauswirtschaft	1	3	1	-	3	0	0	0	0	-	-	-	-	-	-	3	1
Priv. Verbände, Gewerkschaften	0	0	0	-	-	1	1	1	1	-	-	-	-	-	-	-	-
Privatwirtsch. o. näh. Angabe	2	3	2	-	6	2	1	0	2	-	-	-	-	-	-	3	3
Privatwirtschaft insgesamt	68	87	90	89	66	59	50	44	45	-	-	[100]	100	(96)	(100)	100	100
Verbände, gemeinnützige																	
Einrichtungen, Kirchen	3	2	1	3	4	5	4	4	6	-	-	-	-	-	-	-	-
Kirchen	1	0	-	-	3	1	1	2	0	-	(5)	-	-	-	-	-	-
Post, Bahn, Telekom, Postbank	4	2	4	5	6	6	4	3	4	-	-	-	-	-	-	-	-
Öffentlicher Dienst	23	7	5	3	20	27	39	45	43	[100]	(95)	-	-	(4)	-	-	-
Wirtschaftsuntern. öff. Hand	1	0	0	-	-	1	1	1	1	-	-	-	-	-	-	-	-
Sonstiger öff. Dienst/ ohne nähere Angabe	0	0	0	-	0	1	0	1	-	-	-	-	-	-	-	-	-
Öff. Dienst/Verbände insgesamt	31	12	10	11	32	41	50	55	55	[100]	(100)	-	-	(4)	-	-	-
K.A.	1	1	0	-	2	1	0	0	-	-	-	-	-	-	-	-	-
Nie erwerbstätig gewesen	0	-	-	-	-	-	-	-	-	-	-	-	-	-	-	-	-
S U M M E	100	100	100	100	100	100	100	100	100	[100]	(100)	[100]	100	(100)	(100)	100	100

* TNS INFRATEST SOZIALFORSCHUNG *

Letzte/heutige Branche - Nettoeinkommen der Person (ZY090) (Betrag je Bezieher/in)

Teilgesamtheit: Frauen ab 55 Jahren (ohne Heimbewohner) - n e u e L ä n d e r (mit Ost-Berlin)

	Frauen - Tätigkeitsniveau																Mit- he- fende
	Arbeiter				Angestellte					Beamte, Berufssol.		Selbstständige					
	Alle Frauen	Ange- lernt	Fach- arbeiter	Meister Polier	Ange- lernt	Einf. Fachkr.	Mittl. Fachkr.	Gehob. Fachkr.	Hochq./ leit.	Einf./ Mittl.D.	Gehob./ Höher.D.	Land- wirte	Hand- werker	Verkam. Freib.	Sonst. Freib.	Gewerbe treib.	
Basis hochger. (in Tsd.)	2659	449	582	22	90	433	665	156	113	3	14	3	14	14	14	34	32
Basis ungewichtet	5862	1073	1226	52	214	948	1429	339	245	5	28	7	30	25	24	69	89
Letzte/heutige Branche																	
Land-/Forstwirtschaft	853	864	818	(1035)	/	973	(847)	(1175)	/	-	-	/	-	-	-	-	724
Bergbau	1035	(927)	(1048)	/	/	/	(1139)	/	/	-	-	-	-	-	-	-	-
Industrie, Energiewirtschaft	927	(901)	/	-	-	(846)	(1051)	/	/	-	-	-	-	-	-	-	-
Industrie, Verarbeit. Gewerbe	909	871	822	(933)	928	906	981	1097	1333	-	-	-	-	-	/	/	-
Baugewerbe	872	(780)	(714)	/	/	(738)	942	(1096)	/	-	-	-	-	-	/	/	/
Handel	888	752	852	/	801	844	989	1112	(1090)	-	-	-	/	-	/	895	(1013)
Übriges Handwerk	855	744	750	/	/	(789)	(1000)	/	/	-	-	-	(1224)	-	/	/	(727)
Banken, Versicherungen	1131	/	/	-	/	(979)	(1126)	/	/	-	-	-	-	-	-	-	-
Sonstige Privatwirtschaft	942	765	746	/	(726)	872	1004	(1251)	(1144)	-	-	-	/	(2287)	(1102)	(1026)	(693)
Hauswirtschaft	642	722	(392)	-	/	/	/	/	-	-	-	-	-	-	-	/	/
Priv. Verbände, Gewerkschaften	(923)	/	/	-	-	/	/	/	/	-	-	-	-	-	-	-	-
Privatwirtsch. o. näh. Angabe	800	807	(776)	-	(738)	(769)	(870)	/	/	-	-	-	-	-	-	/	/
Privatwirtschaft insgesamt	898	829	813	965	789	866	989	1136	1197	-	-	/	1205	(2287)	(1075)	955	761
Verbände, gemeinnützige Einrichtungen, Kirchen	1075	(886)	(1138)	/	/	943	1141	(1242)	(1286)	-	-	-	-	-	-	-	-
Kirchen	1008	/	-	-	/	/	(896)	/	/	-	/	-	-	-	-	-	-
Post, Bahn, Telekom, Postbank	941	885	822	/	(843)	858	964	(1245)	/	-	-	-	-	-	-	-	-
Öffentlicher Dienst	1138	831	956	/	825	978	1127	1288	1509	/	(2141)	-	-	/	-	-	-
Wirtschaftsuntern. öff. Hand	1145	/	/	-	-	(1022)	(1155)	/	/	-	-	-	-	-	-	-	-
Sonstiger öff. Dienst/ ohne nähere Angabe	(958)	/	/	-	/	(1035)	/	/	-	-	-	-	-	-	-	-	-
Öff. Dienst/Verbände insgesamt	1103	850	921	/	836	956	1108	1288	1523	/	(2161)	-	-	/	-	-	-
Nie erwerbstätig gewesen	(576)	-	-	-	-	-	-	-	-	-	-	-	-	-	-	-	-
I N S G E S A M T	960	831	824	946	806	901	1048	1221	1376	/	(2161)	/	1205	(2238)	(1075)	955	761

Versicherungsjahre der GRV-Rentner (ohne reine KLG) - Prozentuale Verteilung der Personen

Teilgesamtheit: Männer und Frauen ab 55 Jahren (ohne Heimbewohner) - n e u e L ä n d e r (mit Ost-Berlin)

	+-- ALLE +--	+----- M ä n n e r -----+						+----- F r a u e n -----+					
		Alle	55-u. 65 J.	65-u. 75 J.	75-u. 85 J.	85 u. älter	65 u. älter	Alle	55-u. 65 J.	65-u. 75 J.	75-u. 85 J.	85 u. älter	65 u. älter
Basis hochger. (in Tsd.)	4771	2112	839	883	332	58	1273	2659	835	1026	603	195	1823
Basis ungewichtet	9825	3963	1283	1562	827	291	2680	5862	1521	2081	1641	619	4341
Versicherungsjahre von GRV-Rentner/innen													
Mit eigener GRV-Rente und Angabe zu Versicherungsjahren													
Basis hochger. (in Tsd.)	3429	1462	233	857	321	51	1229	1967	275	982	553	157	1692
(in %)	72	69	28	97	97	88	97	74	33	96	92	80	93
Basis ungewichtet	7457	2952	386	1512	800	254	2566	4505	533	1986	1488	498	3972

1 - u. 5 Jahre	0	-	-	-	-	-	-	0	-	-	-	0	0
5 - u. 10 Jahre	1	0	0	0	-	-	0	1	0	1	1	2	1
10 - u. 15 Jahre	1	0	-	0	-	-	0	1	0	1	2	1	1
15 - u. 20 Jahre	2	0	-	0	0	-	0	3	1	2	4	10	3
20 - u. 25 Jahre	2	1	2	0	0	-	0	3	1	2	4	8	3
25 - u. 30 Jahre	4	2	6	1	0	1	1	5	5	4	7	9	6
30 - u. 35 Jahre	7	4	12	3	2	-	3	10	13	8	9	15	9
35 - u. 40 Jahre	15	10	20	11	3	4	9	18	22	19	17	15	18
40 - u. 45 Jahre	34	33	38	37	22	12	32	35	39	39	31	21	34
45 Jahre und mehr	35	50	22	48	71	83	55	24	19	25	27	19	25
I N S G E S A M T	100	100	100	100	100	100	100	100	100	100	100	100	100
K.A. - Versicherungsjahre	5	3	5	2	3	12	2	6	6	3	8	17	6
Versicherungsjahre je Rentn.	40	43	39	43	45	47	44	38	39	39	38	34	38

Versicherungsjahre der GRV-Rentner (ohne reine KLG) - Nettoeinkommen der Person (ZY090) (Betrag je Bezieher/in)

Teilgesamtheit: Männer und Frauen ab 55 Jahren (ohne Heimbewohner) - n e u e L ä n d e r (mit Ost-Berlin)

	+-- ALLE +--	+----- M ä n n e r -----+						+----- F r a u e n -----+					
		Alle	55-u. 65 J.	65-u. 75 J.	75-u. 85 J.	85 u. älter	65 u. älter	Alle	55-u. 65 J.	65-u. 75 J.	75-u. 85 J.	85 u. älter	65 u. älter
Basis hochger. (in Tsd.)	4771	2112	839	883	332	58	1273	2659	835	1026	603	195	1823
Basis ungewichtet	9825	3963	1283	1562	827	291	2680	5862	1521	2081	1641	619	4341
Versicherungsjahre von GRV-Rentner/innen													
Mit eigener GRV-Rente und Angabe zu Versicherungsjahren													
Basis hochger. (in Tsd.)	3429	1462	233	857	321	51	1229	1967	275	982	553	157	1692
(in %)	72	69	28	97	97	88	97	74	33	96	92	80	93
Basis ungewichtet	7457	2952	386	1512	800	254	2566	4505	533	1986	1488	498	3972

1 - u. 5 Jahre	612	-	-	-	-	-	-	612	-	-	-	612	612
5 - u. 15 Jahre	668	907	966	894	-	-	894	634	644	563	633	839	633
15 - u. 25 Jahre	839	1006	797	994	1580	-	1176	825	668	740	887	869	834
25 - u. 35 Jahre	885	903	820	935	1171	936	989	881	792	825	939	1032	898
35 - u. 45 Jahre	1021	1108	938	1133	1248	1176	1153	968	856	948	1058	1084	989
45 Jahre und mehr	1120	1198	939	1172	1284	1314	1218	999	896	954	1082	1146	1012
I N S G E S A M T	1025	1137	916	1140	1270	1279	1181	944	845	918	1010	1025	960
K.A. - Versicherungsjahre	910	1020	924	927	1144	1209	1062	874	831	810	866	973	880

Versicherungsjahre der GRV-Rentner (ohne reine KLG) - Anteil der eigenen GRV-Rente (brutto) am Bruttoeinkommen der Person (%)

Teilgesamtheit: Männer und Frauen ab 55 Jahren (ohne Heimbewohner) - neue Länder (mit Ost-Berlin)

	+-- ALLE +--	+----- M ä n n e r -----+						+----- F r a u e n -----+					
		Alle	55-u. 65 J.	65-u. 75 J.	75-u. 85 J.	85 u. älter	65 u. älter	Alle	55-u. 65 J.	65-u. 75 J.	75-u. 85 J.	85 u. älter	65 u. älter
Basis hochger. (in Tsd.)	4771	2112	839	883	332	58	1273	2659	835	1026	603	195	1823
Basis ungewichtet	9825	3963	1283	1562	827	291	2680	5862	1521	2081	1641	619	4341
Versicherungsjahre von GRV-Rentner/innen													
Mit eigener GRV-Rente und Angabe zu Versicherungsjahren													
Basis hochger. (in Tsd.)	3429	1462	233	857	321	51	1229	1967	275	982	553	157	1692
(in %)	72	69	28	97	97	88	97	74	33	96	92	80	93
Basis ungewichtet	7457	2952	386	1512	800	254	2566	4505	533	1986	1488	498	3972

1 - u. 5 Jahre	10	-	-	-	-	-	-	10	-	-	-	10	10
5 - u. 15 Jahre	60	58	100	48	-	-	48	60	50	67	60	45	61
15 - u. 25 Jahre	63	86	98	76	75	-	76	61	79	70	54	55	60
25 - u. 35 Jahre	79	92	94	90	88	98	90	76	87	83	67	60	73
35 - u. 45 Jahre	85	92	89	93	92	91	93	82	87	85	75	69	81
45 Jahre und mehr	89	93	94	93	94	92	93	82	86	86	77	70	82
I N S G E S A M T	84	92	91	92	93	92	93	79	86	84	72	63	77
K.A. - Versicherungsjahre	73	86	79	90	84	92	89	69	76	76	68	60	68

Versicherungsjahre der GRV-Rentner (ohne reine KLG) - Prozentuale Verteilung der Personen

Teilgesamtheit: Männer ab 55 Jahren (ohne Heimbewohner) - n e u e L ä n d e r (mit Ost-Berlin)

	+-- ALLE +--			+ V E R H E I R A T E T E +			+----- A L L E I N S T E H E N D E N A C H F A M I L I E N S T A N D -----+											
					Gesamt			Verwitwet			Geschieden/Getr.lebend			Ledig				
		Alle	55-u. 65 J.	65 u. älter	Alle	55-u. 65 J.	65 u. älter	Alle	55-u. 65 J.	65 u. älter	Alle	55-u. 65 J.	65 u. älter	Alle	55-u. 65 J.	65 u. älter		
Basis hochger. (in Tsd.)	2112			1627	647	980	485	192	293	197	27	170	190	109	81	97	56	41
Basis ungewichtet	3963			3145	1038	2107	818	245	573	404	29	375	283	148	135	131	68	63
Versicherungsjahre von GRV-Rentner/innen																		
Mit eigener GRV-Rente und Angabe zu Versicherungsjahren																		
Basis hochger. (in Tsd.)	1462			1125	176	949	337	57	280	173	11	161	103	24	79	61	22	39
(in %)	69			69	27	97	69	30	96	87	42	95	54	22	97	63	39	95
Basis ungewichtet	2952			2334	306	2028	618	80	538	364	16	348	170	39	131	84	25	59

1 - u. 5 Jahre	-			-	-	-	-	-	-	-	-	-	-	-	-	-	-	-
5 - u. 10 Jahre	0			0	0	0	0	-	0	-	-	-	1	-	1	-	-	-
10 - u. 15 Jahre	0			0	-	0	0	-	0	-	-	-	-	-	-	1	-	2
15 - u. 20 Jahre	0			0	-	0	-	-	-	-	-	-	-	-	-	-	-	-
20 - u. 25 Jahre	1			0	1	0	2	6	1	0	-	0	2	8	-	5	6	4
25 - u. 30 Jahre	2			1	2	1	4	18	1	1	-	1	4	10	2	13	36	-
30 - u. 35 Jahre	4			4	12	2	5	12	3	2	4	2	10	21	7	5	7	4
35 - u. 40 Jahre	10			10	19	8	11	22	9	7	9	6	15	21	13	19	29	13
40 - u. 45 Jahre	33			34	42	32	31	27	32	29	46	28	30	26	31	38	19	48
45 Jahre und mehr	50			51	25	56	47	15	53	62	41	63	38	14	45	20	3	29
I N S G E S A M T	100			100	100	100	100	100	100	100	100	100	100	100	100	100	100	100
K.A. - Versicherungsjahre	3			2	3	2	5	12	3	5	7	5	5	15	1	6	11	3
Versicherungsjahre je Rentn.	43			43	40	44	42	36	43	44	43	45	40	36	42	38	33	41

Versicherungsjahre der GRV-Rentner (ohne reine KLG) - Nettoeinkommen der Person (ZY090) (Betrag je Bezieher/in)

EUR/MONAT

Teilgesamtheit: Männer ab 55 Jahren (ohne Heimbewohner) - n e u e L ä n d e r (mit Ost-Berlin)

	+-- ALLE --+			+ V E R H E I R A T E T E +			+----- A L L E I N S T E H E N D E N A C H F A M I L I E N S T A N D -----+											
					Gesamt			Verwitwet			Geschieden/Getr.lebend			Ledig				
		Alle	55-u. 65 J.	65 u. älter	Alle	55-u. 65 J.	65 u. älter	Alle	55-u. 65 J.	65 u. älter	Alle	55-u. 65 J.	65 u. älter	Alle	55-u. 65 J.	65 u. älter		
Basis hochger. (in Tsd.)	2112			1627	647	980	485	192	293	197	27	170	190	109	81	97	56	41
Basis ungewichtet	3963			3145	1038	2107	818	245	573	404	29	375	283	148	135	131	68	63
Versicherungsjahre von GRV-Rentner/innen																		
Mit eigener GRV-Rente und Angabe zu Versicherungsjahren																		
Basis hochger. (in Tsd.)	1462			1125	176	949	337	57	280	173	11	161	103	24	79	61	22	39
(in %)	69			69	27	97	69	30	96	87	42	95	54	22	97	63	39	95
Basis ungewichtet	2952			2334	306	2028	618	80	538	364	16	348	170	39	131	84	25	59

1 - u. 5 Jahre	-			-	-	-	-	-	-	-	-	-	-	-	-	-	-	-
5 - u. 15 Jahre	907			931	966	919	856	-	856	-	-	-	1028	-	1028	577	-	577
15 - u. 25 Jahre	1006			1233	553	1448	815	876	712	1231	-	1231	811	811	-	751	974	559
25 - u. 35 Jahre	903			926	837	1003	864	796	957	1294	870	1343	761	763	759	815	819	792
35 - u. 45 Jahre	1108			1109	934	1158	1101	955	1137	1305	1232	1313	999	862	1043	879	893	872
45 Jahre und mehr	1198			1187	932	1208	1239	976	1254	1322	1113	1331	1043	811	1064	1143	830	1158
I N S G E S A M T	1137			1140	927	1180	1127	885	1182	1302	1151	1313	968	799	1028	902	853	933
K.A. - Versicherungsjahre	1020			1099	1215	1069	911	739	1049	1061	931	1075	751	685	1089	785	764	835

* TNS INFRATEST SOZIALFORSCHUNG *

Versicherungsjahre der GRV-Rentner (ohne reine KLG) - Anteil der eigenen GRV-Rente (brutto) am Bruttoeinkommen der Person (%)

Teilgesamtheit: Männer ab 55 Jahren (ohne Heimbewohner) - n e u e L ä n d e r (mit Ost-Berlin)

	+-- ALLE --+				+ V E R H E I R A T E T E +				+----- A L L E I N S T E H E N D E N A C H F A M I L I E N S T A N D -----+											
		+-----+ Gesamt			+-----+ Verwitwet			+-----+ Geschieden/Getr.lebend						+-----+ Ledig						
		Alle	55-u. 65 J.	65 u. älter	Alle	55-u. 65 J.	65 u. älter	Alle	55-u. 65 J.	65 u. älter	Alle	55-u. 65 J.	65 u. älter	Alle	55-u. 65 J.	65 u. älter				
Basis hochger. (in Tsd.)	2112	1627	647	980	485	192	293	197	27	170	190	109	81	97	56	41				
Basis ungewichtet	3963	3145	1038	2107	818	245	573	404	29	375	283	148	135	131	68	63				
Versicherungsjahre von GRV-Rentner/innen																				
Mit eigener GRV-Rente und Angabe zu Versicherungsjahren																				
Basis hochger. (in Tsd.)	1462	1125	176	949	337	57	280	173	11	161	103	24	79	61	22	39				
(in %)	69	69	27	97	69	30	96	87	42	95	54	22	97	63	39	95				
Basis ungewichtet	2952	2334	306	2028	618	80	538	364	16	348	170	39	131	84	25	59				
1 - u. 5 Jahre	-	-	-	-	-	-	-	-	-	-	-	-	-	-	-	-				
5 - u. 15 Jahre	58	64	100	52	44	-	44	-	-	-	10	-	10	97	-	97				
15 - u. 25 Jahre	86	74	94	68	95	99	89	82	-	82	99	99	-	95	99	91				
25 - u. 35 Jahre	92	92	93	92	92	96	86	73	100	70	92	92	93	98	99	96				
35 - u. 45 Jahre	92	93	90	94	88	84	89	80	68	81	94	90	95	95	87	98				
45 Jahre und mehr	93	95	95	95	88	90	88	84	82	85	96	100	96	96	95	96				
I N S G E S A M T	92	93	91	94	88	89	88	82	73	83	94	94	94	95	93	97				
K.A. - Versicherungsjahre	86	85	61	92	87	91	83	77	48	81	98	99	95	91	92	89				

Versicherungsjahre der GRV-Rentner (ohne reine KLG) - Prozentuale Verteilung der Personen

Teilgesamtheit: Frauen ab 55 Jahren (ohne Heimbewohner) - n e u e L ä n d e r (mit Ost-Berlin)

	+-- ALLE +--			+ V E R H E I R A T E T E +			+----- A L L E I N S T E H E N D E N A C H F A M I L I E N S T A N D -----+											
		+----- Gesamt -----+			+----- Verwitwet -----+			+----- Geschieden/Getr. lebend -----+			+----- Ledig -----+							
		Alle	55-u. 65 J.	65 u. älter	Alle	55-u. 65 J.	65 u. älter	Alle	55-u. 65 J.	65 u. älter	Alle	55-u. 65 J.	65 u. älter	Alle	55-u. 65 J.	65 u. älter		
Basis hochger. (in Tsd.)	2659			1429	595	834	1230	240	990	824	99	725	257	104	153	148	38	111
Basis ungewichtet	5862			2851	1062	1789	3011	459	2552	1932	178	1754	684	211	473	395	70	325
Versicherungsjahre von GRV-Rentner/innen																		
Mit eigener GRV-Rente und Angabe zu Versicherungsjahren																		
Basis hochger. (in Tsd.)	1967			986	192	793	981	82	899	698	43	656	171	31	140	112	9	103
(in %)	74			69	32	95	80	34	91	85	43	90	67	30	92	75	24	93
Basis ungewichtet	4505			2030	356	1674	2475	177	2298	1655	89	1566	500	68	432	320	20	300

1 - u. 5 Jahre	0			-	-	-	0	-	0	0	-	0	-	-	-	-	-	-
5 - u. 10 Jahre	1			1	1	1	1	-	1	1	-	1	-	-	-	1	-	1
10 - u. 15 Jahre	1			1	0	1	1	1	1	1	1	1	0	1	-	0	-	1
15 - u. 20 Jahre	3			2	1	3	4	1	4	5	1	5	2	1	2	0	-	0
20 - u. 25 Jahre	3			2	1	2	3	3	3	4	1	4	2	3	2	1	12	0
25 - u. 30 Jahre	5			5	5	5	6	3	6	7	3	8	4	4	4	0	-	0
30 - u. 35 Jahre	10			10	13	9	9	13	9	10	13	9	12	17	11	5	4	6
35 - u. 40 Jahre	18			19	22	18	18	22	17	18	25	17	19	21	19	13	16	13
40 - u. 45 Jahre	35			37	39	36	33	39	33	31	38	30	36	36	37	45	49	45
45 Jahre und mehr	24			24	19	25	25	18	26	24	18	24	24	17	26	34	19	35
I N S G E S A M T	100			100	100	100	100	100	100	100	100	100	100	100	100	100	100	100
K.A. - Versicherungsjahre	6			4	4	4	8	8	8	9	6	9	7	9	7	8	13	7
Versicherungsjahre je Rentn.	38			39	39	39	38	38	38	37	39	37	39	38	39	42	40	42

Versicherungsjahre der GRV-Rentner (ohne reine KLG) - Nettoeinkommen der Person (ZY090) (Betrag je Bezieher/in)

EUR/MONAT

Teilgesamtheit: Frauen ab 55 Jahren (ohne Heimbewohner) - n e u e L ä n d e r (mit Ost-Berlin)

	+-- ALLE --+			+ V E R H E I R A T E T E +			+----- A L L E I N S T E H E N D E N A C H F A M I L I E N S T A N D -----+											
					Gesamt			Verwitwet			Geschieden/Getr.lebend			Ledig				
		Alle	55-u. 65 J.	65 u. älter	Alle	55-u. 65 J.	65 u. älter	Alle	55-u. 65 J.	65 u. älter	Alle	55-u. 65 J.	65 u. älter	Alle	55-u. 65 J.	65 u. älter		
Basis hochger. (in Tsd.)	2659			1429	595	834	1230	240	990	824	99	725	257	104	153	148	38	111
Basis ungewichtet	5862			2851	1062	1789	3011	459	2552	1932	178	1754	684	211	473	395	70	325
Versicherungsjahre von GRV-Rentner/innen																		
Mit eigener GRV-Rente und Angabe zu Versicherungsjahren																		
Basis hochger. (in Tsd.)	1967			986	192	793	981	82	899	698	43	656	171	31	140	112	9	103
(in %)	74			69	32	95	80	34	91	85	43	90	67	30	92	75	24	93
Basis ungewichtet	4505			2030	356	1674	2475	177	2298	1655	89	1566	500	68	432	320	20	300

1 - u. 5 Jahre	612			-	-	-	612	-	612	612	-	612	-	-	-	-	-	-
5 - u. 15 Jahre	634			314	630	279	982	674	998	1015	689	1025	657	657	-	655	-	655
15 - u. 25 Jahre	825			472	521	469	1045	787	1058	1088	1043	1088	668	641	676	803	730	917
25 - u. 35 Jahre	881			637	721	609	1110	980	1123	1195	1193	1195	820	791	828	819	615	832
35 - u. 45 Jahre	968			780	758	785	1175	1083	1185	1298	1265	1300	879	886	877	969	843	982
45 Jahre und mehr	999			791	773	795	1198	1201	1198	1325	1426	1320	937	893	943	934	1105	926
I N S G E S A M T	944			735	750	731	1145	1060	1152	1248	1263	1247	861	840	865	925	888	929
K.A. - Versicherungsjahre	874			620	757	583	994	924	1001	1102	1122	1101	673	702	665	712	999	666

Versicherungsjahre der GRV-Rentner (ohne reine KLG) - Anteil der eigenen GRV-Rente (brutto) am Bruttoeinkommen der Person (%)

Teilgesamtheit: Frauen ab 55 Jahren (ohne Heimbewohner) - n e u e L ä n d e r (mit Ost-Berlin)

	+-- ALLE --+			+ V E R H E I R A T E T E +			+----- A L L E I N S T E H E N D E N A C H F A M I L I E N S T A N D -----+											
		+-----+-----+-----+			+-----+-----+-----+			+-----+-----+-----+			+-----+-----+-----+			+-----+-----+-----+				
		Alle	55-u. 65 J.	65 u. älter	Alle	55-u. 65 J.	65 u. älter	Alle	55-u. 65 J.	65 u. älter	Alle	55-u. 65 J.	65 u. älter	Alle	55-u. 65 J.	65 u. älter		
Basis hochger. (in Tsd.)	2659			1429	595	834	1230	240	990	824	99	725	257	104	153	148	38	111
Basis ungewichtet	5862			2851	1062	1789	3011	459	2552	1932	178	1754	684	211	473	395	70	325
Versicherungsjahre von GRV-Rentner/innen																		
Mit eigener GRV-Rente und Angabe zu Versicherungsjahren																		
Basis hochger. (in Tsd.)	1967			986	192	793	981	82	899	698	43	656	171	31	140	112	9	103
(in %)	74			69	32	95	80	34	91	85	43	90	67	30	92	75	24	93
Basis ungewichtet	4505			2030	356	1674	2475	177	2298	1655	89	1566	500	68	432	320	20	300

1 - u. 5 Jahre	10			-	-	-	10	-	10	10	-	10	-	-	-	-	-	-
5 - u. 15 Jahre	60			85	41	90	33	69	31	28	57	27	84	84	-	75	-	75
15 - u. 25 Jahre	61			90	85	91	42	75	40	37	44	36	83	77	85	97	100	93
25 - u. 35 Jahre	76			95	93	95	58	72	57	48	50	48	90	92	90	98	89	99
35 - u. 45 Jahre	82			94	93	95	68	72	67	56	56	55	93	89	94	94	97	94
45 Jahre und mehr	82			95	94	96	69	67	69	57	44	57	95	91	95	96	96	96
I N S G E S A M T	79			94	92	95	64	70	63	52	52	52	92	88	93	95	92	95
K.A. - Versicherungsjahre	69			92	90	93	58	59	58	47	40	48	86	76	89	92	63	97

Versicherungsjahre der GRV-Rentner (ohne reine KLG) - Prozentuale Verteilung der Personen

Teilgesamtheit: Männer und Frauen ab 65 Jahren (ohne Heimbewohner) - n e u e L ä n d e r (mit Ost-Berlin)

	+-- alle +--	+- LETZTE / HEUTIGE BERUFLICHE STELLUNG ("Alle" einschl. nie erwerbstätig und K.A. zur beruflichen Stellung) -----+											
		M ä n n e r						F r a u e n					
		Alle	Arbeiter	An- gestellte	Beamte/ Ber.-Sold	Selbst- ständige	Mit- helfende	Alle	Arbeiter	An- gestellte	Beamte/ Ber.-Sold	Selbst- ständige	Mit- helfende
Basis hochger. (in Tsd.)	3096	1273	611	561	19	74	0	1823	773	962	4	42	27
Basis ungewichtet	7021	2680	1251	1204	43	160	1	4341	1841	2269	10	90	78
Versicherungsjahre von GRV-Rentner/innen													
Mit eigener GRV-Rente und Angabe zu Versicherungsjahren													
Basis hochger. (in Tsd.)	2921	1229	591	552	13	66	0	1692	710	918	2	34	20
(in %)	94	97	97	98	71	89	100	93	92	95	41	82	75
Basis ungewichtet	6538	2566	1202	1175	31	142	1	3972	1674	2137	5	73	56

1 - u. 5 Jahre	0	-	-	-	-	-	-	0	0	-	-	-	-
5 - u. 10 Jahre	1	0	0	-	2	2	-	1	1	0	-	-	2
10 - u. 15 Jahre	1	0	0	-	4	-	-	1	2	1	-	-	4
15 - u. 20 Jahre	2	0	0	-	3	0	-	3	5	2	-	-	9
20 - u. 25 Jahre	2	0	0	0	7	1	-	3	4	2	-	-	6
25 - u. 30 Jahre	4	1	1	0	2	1	-	6	7	5	5	4	7
30 - u. 35 Jahre	6	3	2	2	14	8	-	9	10	8	17	7	13
35 - u. 40 Jahre	14	9	9	8	13	9	-	18	17	18	78	21	13
40 - u. 45 Jahre	33	32	33	32	26	18	-	34	30	38	-	28	21
45 Jahre und mehr	38	55	54	57	27	60	100	25	26	25	-	39	25
I N S G E S A M T	100	100	100	100	100	100	100	100	100	100	100	100	100
K.A. - Versicherungsjahre	5	2	2	1	11	7	-	6	8	4	-	12	22
Versicherungsjahre je Rentn.	41	44	44	44	36	42	47	38	37	39	35	42	34

Versicherungsjahre der GRV-Rentner (ohne reine KLG) - Nettoeinkommen der Person (ZY090) (Betrag je Bezieher/in)

Teilgesamtheit: Männer und Frauen ab 65 Jahren (ohne Heimbewohner) - n e u e L ä n d e r (mit Ost-Berlin)

	+-- alle +--	+- LETZTE / HEUTIGE BERUFLICHE STELLUNG ("Alle" einschl. nie erwerbstätig und K.A. zur beruflichen Stellung) -----+											
		M ä n n e r						F r a u e n					
		Alle	An- Arbeiter	An- gestellte	Beamte/ Ber.-Sold	Selbst- ständige	Mit- helfende	Alle	An- Arbeiter	An- gestellte	Beamte/ Ber.-Sold	Selbst- ständige	Mit- helfende
Basis hochger. (in Tsd.)	3096	1273	611	561	19	74	0	1823	773	962	4	42	27
Basis ungewichtet	7021	2680	1251	1204	43	160	1	4341	1841	2269	10	90	78
Versicherungsjahre von GRV-Rentner/innen													
Mit eigener GRV-Rente und Angabe zu Versicherungsjahren													
Basis hochger. (in Tsd.)	2921	1229	591	552	13	66	0	1692	710	918	2	34	20
(in %)	94	97	97	98	71	89	100	93	92	95	41	82	75
Basis ungewichtet	6538	2566	1202	1175	31	142	1	3972	1674	2137	5	73	56

1 - u. 5 Jahre	612	-	-	-	-	-	-	612	612	-	-	-	-
5 - u. 15 Jahre	662	894	527	-	1928	769	-	633	543	766	-	-	707
15 - u. 25 Jahre	850	1176	691	1171	2396	600	-	834	759	962	-	-	600
25 - u. 35 Jahre	911	989	884	1119	1427	831	-	898	868	932	1333	919	730
35 - u. 45 Jahre	1048	1153	980	1326	1240	1379	-	989	900	1040	1187	1213	913
45 Jahre und mehr	1138	1218	1086	1360	1441	1175	1250	1012	934	1069	-	1150	988
I N S G E S A M T	1050	1181	1031	1338	1555	1162	1250	960	876	1026	1220	1132	802
K.A. - Versicherungsjahre	918	1062	962	1197	1841	883	-	880	805	1020	-	972	685

Versicherungsjahre der GRV-Rentner (ohne reine KLG) - Anteil der eigenen GRV-Rente (brutto) am Bruttoeinkommen der Person (%)

Teilgesamtheit: Männer und Frauen ab 65 Jahren (ohne Heimbewohner) - n e u e L ä n d e r (mit Ost-Berlin)

	+-- alle ---+	+ LETZTE / HEUTIGE BERUFLICHE STELLUNG ("Alle" einschl. nie erwerbstätig und K.A. zur beruflichen Stellung) -----+											
		+ M ä n n e r -----+					+ F r a u e n -----+						
		Alle	Arbeiter	An- gestellte	Beamte/ Ber.-Sold	Selbst- ständige	Mit- helfende	Alle	Arbeiter	An- gestellte	Beamte/ Ber.-Sold	Selbst- ständige	Mit- helfende
Basis hochger. (in Tsd.)	3096	1273	611	561	19	74	0	1823	773	962	4	42	27
Basis ungewichtet	7021	2680	1251	1204	43	160	1	4341	1841	2269	10	90	78
Versicherungsjahre von GRV-Rentner/innen													
Mit eigener GRV-Rente und Angabe zu Versicherungsjahren													
Basis hochger. (in Tsd.)	2921	1229	591	552	13	66	0	1692	710	918	2	34	20
(in %)	94	97	97	98	71	89	100	93	92	95	41	82	75
Basis ungewichtet	6538	2566	1202	1175	31	142	1	3972	1674	2137	5	73	56

1 - u. 5 Jahre	10	-	-	-	-	-	-	10	10	-	-	-	-
5 - u. 15 Jahre	60	48	84	-	13	18	-	61	66	52	-	-	56
15 - u. 25 Jahre	60	76	82	99	36	100	-	60	60	58	-	-	67
25 - u. 35 Jahre	76	90	93	93	67	81	-	73	72	74	54	89	69
35 - u. 45 Jahre	85	93	94	92	94	82	-	81	79	82	77	73	71
45 Jahre und mehr	89	93	94	93	95	84	100	82	80	84	-	74	64
I N S G E S A M T	84	93	94	93	76	82	100	77	75	80	72	74	67
K.A. - Versicherungsjahre	72	89	92	88	69	88	-	68	69	68	-	68	66

Anteil der GRV-Rente (brutto, ohne reine KLG) der Ehepartner am Bruttoeinkommen der Ehepartner (%)

Teilgesamtheit: Verheiratete Männer ab 65 Jahren (ohne Heimbewohner) - n e u e L ä n d e r (mit Ost-Berlin)

	+-- alle ---+	+- LETZTE / HEUTIGE BERUFLICHE STELLUNG ("Alle" einschl. nie erwerbstätig und K.A. zur beruflichen Stellung) -----+											
		+----- M ä n n e r -----+						+----- F r a u e n -----+					
		Alle	Arbeiter	An- gestellte	Beamte/ Ber.-Sold	Selbst- ständige	Mit- helfende	Alle	Arbeiter	An- gestellte	Beamte/ Ber.-Sold	Selbst- ständige	Mit- helfende
Basis hochger. (in Tsd.)	980	980	467	439	16	54	0	-	-	-	-	-	-
Basis ungewichtet	2107	2107	971	962	36	125	1	-	-	-	-	-	-
Mit GRV-Rente des Ehemanns und/oder Ehefrau													
Z U S A M M E N	90	90	93	90	70	80	100	-	-	-	-	-	-

Versicherungsjahre der GRV-Rentner (ohne reine KLG) - Prozentuale Verteilung der Personen

Teilgesamtheit: Männer ab 55 Jahren (ohne Heimbewohner) - n e u e L ä n d e r (mit Ost-Berlin)

	Männer - Tätigkeitsniveau																Mit- he- fende
	Arbeiter				Angestellte					Beamte, Berufssol.		Selbstständige					
	Alle Männer	Ange- lernt	Fach- arbeiter	Meister Polier	Ange- lernt	Einf. Fachkr.	Mittl. Fachkr.	Gehob. Fachkr.	Hochq./ leit.	Einf./ Mittl.D.	Gehob./ Höher.D.	Land- wirte	Hand- werker	Verkam. Freib.	Sonst. Freib.		
Basis hochger. (in Tsd.)	2112	137	778	133	12	67	296	172	290	18	30	9	53	14	31	61	2
Basis ungewichtet	3963	242	1419	258	21	124	574	349	562	32	55	22	100	26	47	101	3
Versicherungsjahre von GRV-Rentner/innen																	
Mit eigener GRV-Rente und Angabe zu Versicherungsjahren																	
Basis hochger. (in Tsd.)	1462	96	534	103	9	38	219	136	230	7	7	7	28	8	11	22	0
(in %)	69	70	69	78	74	56	74	79	79	37	22	76	53	57	35	36	12
Basis ungewichtet	2952	178	1048	210	16	79	454	291	467	14	17	19	58	16	22	44	1

1 - u. 5 Jahre	-	-	-	-	-	-	-	-	-	-	-	-	-	-	-	-	-
5 - u. 10 Jahre	0	1	-	-	-	-	-	-	0	-	5	-	-	-	11	-	-
10 - u. 15 Jahre	0	-	0	-	-	-	-	-	-	8	-	-	-	-	-	-	-
15 - u. 20 Jahre	0	0	-	-	-	-	-	-	-	6	-	-	-	-	1	-	-
20 - u. 25 Jahre	1	1	1	-	-	-	0	0	1	-	15	-	-	-	5	-	-
25 - u. 30 Jahre	2	3	2	1	8	-	2	0	1	-	5	-	4	-	2	-	-
30 - u. 35 Jahre	4	6	5	1	7	5	2	3	4	14	14	18	10	12	9	2	-
35 - u. 40 Jahre	10	17	11	6	-	12	8	10	10	17	10	8	5	22	12	23	-
40 - u. 45 Jahre	33	33	34	29	49	34	33	30	37	43	10	16	15	27	20	17	-
45 Jahre und mehr	50	38	48	64	36	50	54	57	48	12	42	58	65	38	41	56	100
I N S G E S A M T	100	100	100	100	100	100	100	100	100	100	100	100	100	100	100	100	100
K.A. - Versicherungsjahre	3	7	3	2	5	5	1	1	1	8	14	10	9	1	-	9	-
Versicherungsjahre je Rentn.	43	41	43	44	42	43	44	44	43	36	36	42	43	41	36	43	47

Versicherungsjahre der GRV-Rentner (ohne reine KLG) - Nettoeinkommen der Person (ZY090) (Betrag je Bezieher/in)

EUR/MONAT

Teilgesamtheit: Männer ab 55 Jahren (ohne Heimbewohner) - n e u e L ä n d e r (mit Ost-Berlin)

	Männer - Tätigkeitsniveau																Mit- he1- fende
	Arbeiter				Angestellte					Beamte, Berufssol.		Selbstständige					
	Alle Männer	Ange- lernt	Fach- arbeiter	Meister Polier	Ange- lernt	Einf. Fachkr.	Mittl. Fachkr.	Gehob. Fachkr.	Hochq./ leit.	Einf./ Mittl.D.	Gehob./ Höher.D.	Land- wirte	Hand- werker	Verkam. Freib.	Sonst. Freib.	Gewerbe treib.	
Basis hochger. (in Tsd.)	2112	137	778	133	12	67	296	172	290	18	30	9	53	14	31	61	2
Basis ungewichtet	3963	242	1419	258	21	124	574	349	562	32	55	22	100	26	47	101	3
Versicherungsjahre von GRV-Rentner/innen																	
Mit eigener GRV-Rente und Angabe zu Versicherungsjahren																	
Basis hochger. (in Tsd.)	1462	96	534	103	9	38	219	136	230	7	7	7	28	8	11	22	0
(in %)	69	70	69	78	74	56	74	79	79	37	22	76	53	57	35	36	12
Basis ungewichtet	2952	178	1048	210	16	79	454	291	467	14	17	19	58	16	22	44	1

1 - u. 5 Jahre	-	-	-	-	-	-	-	-	-	-	-	-	-	-	-	-	-
5 - u. 15 Jahre	907	507	537	-	-	-	-	-	966	1846	2076	-	-	-	769	-	-
15 - u. 25 Jahre	1006	497	788	-	-	-	1385	973	948	2585	2325	-	-	-	600	-	-
25 - u. 35 Jahre	903	892	816	668	613	852	924	1136	1108	1436	1420	1159	645	979	1003	879	-
35 - u. 45 Jahre	1108	884	952	1050	865	1037	1162	1265	1437	1233	1261	1088	803	1422	1453	1440	-
45 Jahre und mehr	1198	1053	1044	1149	995	1111	1285	1363	1461	1301	1481	1201	1062	1604	1369	1091	1250
I N S G E S A M T	1137	929	983	1107	874	1051	1218	1327	1430	1380	1705	1128	957	1429	1240	1179	1250
K.A. - Versicherungsjahre	1020	772	898	1050	866	758	1172	2655	1432	1211	2136	779	1049	846	-	720	-

Versicherungsjahre der GRV-Rentner (ohne reine KLG) - Anteil der eigenen GRV-Rente (brutto) am Bruttoeinkommen der Person (%)

Teilgesamtheit: Männer ab 55 Jahren (ohne Heimbewohner) - n e u e L ä n d e r (mit Ost-Berlin)

	Männer - Tätigkeitsniveau																
	Arbeiter				Angestellte					Beamte, Berufssol.		Selbstständige				Mit- he- fende	
	Alle Männer	Ange- lernt	Fach- arbeiter	Meister Polier	Ange- lernt	Einf. Fachkr.	Mittl. Fachkr.	Gehob. Fachkr.	Hochq./ leit.	Einf./ Mittl.D.	Gehob./ Höher.D.	Land- wirte	Hand- werker	Verkam. Freib.	Sonst. Freib.		Gewerbe- treib.
Basis hochger. (in Tsd.)	2112	137	778	133	12	67	296	172	290	18	30	9	53	14	31	61	2
Basis ungewichtet	3963	242	1419	258	21	124	574	349	562	32	55	22	100	26	47	101	3
Versicherungsjahre von GRV-Rentner/innen																	
Mit eigener GRV-Rente und Angabe zu Versicherungsjahren																	
Basis hochger. (in Tsd.)	1462	96	534	103	9	38	219	136	230	7	7	7	28	8	11	22	0
(in %)	69	70	69	78	74	56	74	79	79	37	22	76	53	57	35	36	12
Basis ungewichtet	2952	178	1048	210	16	79	454	291	467	14	17	19	58	16	22	44	1
1 - u. 5 Jahre	-	-	-	-	-	-	-	-	-	-	-	-	-	-	-	-	-
5 - u. 15 Jahre	58	56	99	-	-	-	-	-	100	11	16	-	-	-	18	-	-
15 - u. 25 Jahre	86	86	92	-	-	-	97	100	99	10	45	-	-	-	100	-	-
25 - u. 35 Jahre	92	87	95	99	100	96	99	93	93	60	73	61	88	100	63	83	-
35 - u. 45 Jahre	92	94	93	93	85	87	91	93	91	98	80	86	91	77	80	80	-
45 Jahre und mehr	93	94	94	93	93	94	93	94	93	100	93	86	82	74	90	89	100
I N S G E S A M T	92	93	94	93	87	91	93	93	92	83	70	82	84	79	77	86	100
K.A. - Versicherungsjahre	86	90	90	75	32	89	96	28	96	100	54	83	81	97	-	96	-

Anteil der GRV-Rente (brutto, ohne reine KLG) der Ehepartner am Bruttoeinkommen der Ehepartner (%)

Teilgesamtheit: Verheiratete Männer ab 65 Jahren (ohne Heimbewohner) - n e u e L ä n d e r (mit Ost-Berlin)

	----- M ä n n e r - T ä t i g k e i t s n i v e a u -----																	
	+--- A r b e i t e r ---+				+----- A n g e s t e l l t e -----					++Beamte, Berufssol.++				+--- S e l b s t s t ä n d i g e ---+				Mit- he- fende
	Alle Männer	Ange- lernt	Fach- arbeiter	Meister Polier	Ange- lernt	Einf. Fachkr.	Mittl. Fachkr.	Gehob. Fachkr.	Hochq./ leit.	Einf./ Mittl.D.	Gehob./ Höher.D.	Land- wirte	Hand- werker	Verkam. Freib.	Sonst. Freib.	Gewerbe- treib.		
Basis hochger. (in Tsd.)	980	60	331	77	3	24	143	97	172	7	10	5	21	5	9	15	0	
Basis ungewichtet	2107	119	692	160	7	52	320	217	366	14	22	14	49	12	18	32	1	
Mit GRV-Rente des Ehemanns und/oder Ehefrau																		
Z U S A M M E N	90	94	92	93	83	87	91	90	89	79	64	80	79	77	76	83	100	

Versicherungsjahre der GRV-Rentner (ohne reine KLG) - Prozentuale Verteilung der Personen

Teilgesamtheit: Frauen ab 55 Jahren (ohne Heimbewohner) - n e u e L ä n d e r (mit Ost-Berlin)

	Frauen - Tätigkeitsniveau																Mit- hele- fende
	Arbeiter				Angestellte					Beamte, Berufssol.		Selbstständige					
	Alle Frauen	Ange-lernt	Fach-arbeiter	Meister/Polier	Ange-lernt	Einf./Fachkr.	Mittl./Fachkr.	Gehob./Fachkr.	Hochq./leit.	Einf./Mittl.D.	Gehob./Höher.D.	Land-wirte	Hand-werker	Verkam./Freib.	Sonst./Freib.	Gewerbe-treib.	
Basis hochger. (in Tsd.)	2659	449	582	22	90	433	665	156	113	3	14	3	14	14	14	34	32
Basis ungewichtet	5862	1073	1226	52	214	948	1429	339	245	5	28	7	30	25	24	69	89
Versicherungsjahre von GRV-Rentner/innen																	
Mit eigener GRV-Rente und Angabe zu Versicherungsjahren																	
Basis hochger. (in Tsd.)	1967	353	436	16	69	317	504	114	84	1	1	1	6	7	8	18	22
(in %)	74	79	75	73	76	73	76	73	74	32	9	37	46	52	59	51	69
Basis ungewichtet	4505	863	950	41	168	729	1126	257	191	2	4	3	15	14	14	40	60

1 - u. 5 Jahre	0	0	-	-	-	-	-	-	-	-	-	-	-	-	-	-	-
5 - u. 10 Jahre	1	1	1	3	2	1	-	0	1	-	-	-	-	-	-	-	1
10 - u. 15 Jahre	1	2	1	-	4	1	0	0	-	-	-	-	-	-	6	3	4
15 - u. 20 Jahre	3	7	3	-	10	2	1	2	-	-	-	8	-	-	-	-	8
20 - u. 25 Jahre	3	5	3	2	4	3	2	0	2	-	-	-	-	-	-	-	5
25 - u. 30 Jahre	5	7	6	9	11	7	3	3	2	46	6	-	-	7	12	-	7
30 - u. 35 Jahre	10	10	10	13	9	12	8	4	5	-	24	77	-	11	-	10	15
35 - u. 40 Jahre	18	20	16	12	19	19	19	16	20	54	70	-	20	37	8	18	11
40 - u. 45 Jahre	35	29	30	43	19	34	43	49	43	-	-	23	37	29	61	11	24
45 Jahre und mehr	24	19	30	18	22	22	24	26	26	-	-	-	35	16	13	59	25
I N S G E S A M T	100	100	100	100	100	100	100	100	100	100	100	100	100	100	100	100	100
K.A. - Versicherungsjahre	6	11	4	7	9	5	4	4	1	-	31	32	9	8	14	11	22
Versicherungsjahre je Rentn.	38	36	39	38	34	38	40	41	40	30	34	34	41	39	39	42	35

Versicherungsjahre der GRV-Rentner (ohne reine KLG) - Nettoeinkommen der Person (ZY090) (Betrag je Bezieher/in)

EUR/MONAT

Teilgesamtheit: Frauen ab 55 Jahren (ohne Heimbewohner) - n e u e L ä n d e r (mit Ost-Berlin)

	Frauen - Tätigkeitsniveau																
	Arbeiter				Angestellte					Beamte, Berufssol.		Selbstständige					Mit- hefende
	Alle Frauen	Ange- lernt	Fach- arbeiter	Meister Polier	Ange- lernt	Einf. Fachkr.	Mittl. Fachkr.	Gehob. Fachkr.	Hochq./ leit.	Einf./ Mittl.D.	Gehob./ Höher.D.	Land- wirte	Hand- werker	Verkam. Freib.	Sonst. Freib.	Gewerbe- treib.	
Basis hochger. (in Tsd.)	2659	449	582	22	90	433	665	156	113	3	14	3	14	14	14	34	32
Basis ungewichtet	5862	1073	1226	52	214	948	1429	339	245	5	28	7	30	25	24	69	89
Versicherungsjahre von GRV-Rentner/innen																	
Mit eigener GRV-Rente und Angabe zu Versicherungsjahren																	
Basis hochger. (in Tsd.)	1967	353	436	16	69	317	504	114	84	1	1	1	6	7	8	18	22
(in %)	74	79	75	73	76	73	76	73	74	32	9	37	46	52	59	51	69
Basis ungewichtet	4505	863	950	41	168	729	1126	257	191	2	4	3	15	14	14	40	60

1 - u. 5 Jahre	612	612	-	-	-	-	-	-	-	-	-	-	-	-	-	-	-
5 - u. 15 Jahre	634	674	354	778	762	865	285	438	466	-	-	-	-	-	689	781	707
15 - u. 25 Jahre	825	793	678	1426	781	854	1047	1295	1629	-	-	-	1217	-	-	-	600
25 - u. 35 Jahre	881	816	850	1038	862	840	952	1134	1152	848	1333	965	-	1309	1035	760	774
35 - u. 45 Jahre	968	885	867	945	843	911	1016	1151	1262	1067	1251	1250	914	1762	997	1037	936
45 Jahre und mehr	999	926	912	978	848	961	1054	1187	1349	-	-	-	1751	1634	843	1008	964
I N S G E S A M T	944	855	857	985	831	904	1018	1164	1272	966	1602	1082	1201	1622	954	970	814
K.A. - Versicherungsjahre	874	789	816	1092	795	908	1034	1304	1004	-	2325	1191	876	1186	897	834	681

Versicherungsjahre der GRV-Rentner (ohne reine KLG) - Anteil der eigenen GRV-Rente (brutto) am Bruttoeinkommen der Person (%)

Teilgesamtheit: Frauen ab 55 Jahren (ohne Heimbewohner) - n e u e L ä n d e r (mit Ost-Berlin)

	Frauen - Tätigkeitsniveau																
	Arbeiter				Angestellte					Beamte, Berufssol.		Selbstständige				Mit- he- fende	
	Alle Frauen	Ange- lernt	Fach- arbeiter	Meister Polier	Ange- lernt	Einf. Fachkr.	Mittl. Fachkr.	Gehob. Fachkr.	Hochq./ leit.	Einf./ Mittl.D.	Gehob./ Höher.D.	Land- wirte	Hand- werker	Verkam. Freib.	Sonst. Freib.		Gewerbe- treib.
Basis hochger. (in Tsd.)	2659	449	582	22	90	433	665	156	113	3	14	3	14	14	14	34	32
Basis ungewichtet	5862	1073	1226	52	214	948	1429	339	245	5	28	7	30	25	24	69	89
Versicherungsjahre von GRV-Rentner/innen																	
Mit eigener GRV-Rente und Angabe zu Versicherungsjahren																	
Basis hochger. (in Tsd.)	1967	353	436	16	69	317	504	114	84	1	1	1	6	7	8	18	22
(in %)	74	79	75	73	76	73	76	73	74	32	9	37	46	52	59	51	69
Basis ungewichtet	4505	863	950	41	168	729	1126	257	191	2	4	3	15	14	14	40	60
1 - u. 5 Jahre	10	10	-	-	-	-	-	-	-	-	-	-	-	-	-	-	-
5 - u. 15 Jahre	60	56	81	88	55	39	100	96	3	-	-	-	-	-	57	62	56
15 - u. 25 Jahre	61	56	71	43	61	57	57	55	69	-	-	-	38	-	-	-	67
25 - u. 35 Jahre	76	73	76	74	68	76	78	75	86	100	54	61	-	76	100	83	67
35 - u. 45 Jahre	82	76	83	81	80	82	84	85	83	77	77	44	69	56	90	72	69
45 Jahre und mehr	82	77	82	85	82	81	86	85	86	-	-	-	46	82	80	75	66
I N S G E S A M T	79	72	80	79	74	78	83	83	83	88	57	56	59	63	84	76	67
K.A. - Versicherungsjahre	69	68	72	63	75	68	74	61	80	-	29	55	72	59	60	88	65

Ruhegehaltfähige Dienstzeit - Prozentuale Verteilung der Personen

Teilgesamtheit: Männer und Frauen ab 55 Jahren (ohne Heimbewohner) - n e u e L ä n d e r (mit Ost-Berlin)

	+-- ALLE +--	+----- M ä n n e r -----+						+----- F r a u e n -----+					
		Alle	55-u. 65 J.	65-u. 75 J.	75-u. 85 J.	85 u. älter	65 u. älter	Alle	55-u. 65 J.	65-u. 75 J.	75-u. 85 J.	85 u. älter	65 u. älter
Basis hochger. (in Tsd.)	4771	2112	839	883	332	58	1273	2659	835	1026	603	195	1823
Basis ungewichtet	9825	3963	1283	1562	827	291	2680	5862	1521	2081	1641	619	4341
Ruhegehaltfähige Dienstzeit von Pensionären													
Pensionäre 1) (zuletzt Beamte/Berufssold.)													
Basis hochger. (in Tsd.)	16	13	7	5	1	0	7	3	1	1	1	-	2
(in %)	0	1	1	1	0	0	1	0	0	0	0	-	0
ungewichtet	38	31	13	15	2	1	18	7	1	5	1	-	6

1 - u. 15 Jahre	21	23	19	26	45	-	27	13	-	29	-	-	16
15 - u. 20 Jahre	15	19	21	20	-	-	17	-	-	-	-	-	-
20 - u. 25 Jahre	3	-	-	-	-	-	-	17	-	39	-	-	21
25 - u. 30 Jahre	3	4	2	7	-	-	5	-	-	-	-	-	-
30 - u. 35 Jahre	20	19	17	16	55	-	21	28	100	19	-	-	10
35 - 40 Jahre 2)	37	35	41	32	-	100	30	43	-	13	100	-	53
I N S G E S A M T	100	100	100	100	100	100	100	100	100	100	100	-	100
K.A. - Dienstjahre	-	-	-	-	-	-	-	-	-	-	-	-	-
Dienstj. je Pensionär/in	25	25	26	24	19	35	24	29	32	22	35	-	28

1) Ohne Kirchenbeamte/Geistliche, ohne Dienstordnungsangestellte und ohne Bezieher einer Pension, die keine Angabe zur letzten beruflichen Stellung gemacht haben.

2) Die Angaben zu den Dienstjahren sind nicht unmittelbar mit den Versicherungsjahren der GRV-Rentner vergleichbar, da bei der Auswertung nicht mehr als 40 Dienstjahre berücksichtigt werden.

Ruhegehaltfähige Dienstzeit - Nettoeinkommen der Person (ZY090) (Betrag je Bezieher/in)

Teilgesamtheit: Männer und Frauen ab 55 Jahren (ohne Heimbewohner) - n e u e L ä n d e r (mit Ost-Berlin)

	+-- ALLE +--	+----- M ä n n e r -----+						+----- F r a u e n -----+					
		Alle	55-u. 65 J.	65-u. 75 J.	75-u. 85 J.	85 u. älter	65 u. älter	Alle	55-u. 65 J.	65-u. 75 J.	75-u. 85 J.	85 u. älter	65 u. älter
Basis hochger. (in Tsd.)	4771	2112	839	883	332	58	1273	2659	835	1026	603	195	1823
Basis ungewichtet	9825	3963	1283	1562	827	291	2680	5862	1521	2081	1641	619	4341
Ruhegehaltfähige Dienstzeit von Pensionären													
Pensionäre 1) (zuletzt Beamte/Berufssold.)													
Basis hochger. (in Tsd.)	16	13	7	5	1	0	7	3	1	1	1	-	2
(in %)	0	1	1	1	0	0	1	0	0	0	0	-	0
ungewichtet	38	31	13	15	2	1	18	7	1	5	1	-	6

1 - u. 20 Jahre	1741	1768	1830	1703	1774	-	1713	1333	-	1333	-	-	1333
20 - u. 30 Jahre	2026	2136	1079	2585	-	-	2585	1910	-	1910	-	-	1910
30 - u. 35 Jahre	2110	2129	1735	2873	1728	-	2438	2053	2026	2117	-	-	2117
35 - 40 Jahre 2)	2241	2127	1859	2499	-	2389	2485	2666	-	2005	2763	-	2666
I N S G E S A M T	2017	1976	1808	2197	1749	2389	2140	2198	2026	1793	2763	-	2240
K.A. - Dienstjahre	-	-	-	-	-	-	-	-	-	-	-	-	-

1) Ohne Kirchenbeamte/Geistliche, ohne Dienstordnungsangestellte und ohne Bezieher einer Pension, die keine Angabe zur letzten beruflichen Stellung gemacht haben.

2) Die Angaben zu den Dienstjahren sind nicht unmittelbar mit den Versicherungsjahren der GRV-Rentner vergleichbar, da bei der Auswertung nicht mehr als 40 Dienstjahre berücksichtigt werden.

Ruhegehaltfähige Dienstzeit - Anteil der Bruttopension am Bruttoeinkommen der Person

Teilgesamtheit: Männer und Frauen ab 55 Jahren (ohne Heimbewohner) - neue Länder (mit Ost-Berlin)

	+-- ALLE +--	+----- M ä n n e r -----+						+----- F r a u e n -----+					
		Alle	55-u. 65 J.	65-u. 75 J.	75-u. 85 J.	85 u. älter	65 u. älter	Alle	55-u. 65 J.	65-u. 75 J.	75-u. 85 J.	85 u. älter	65 u. älter
Basis hochger. (in Tsd.)	4771	2112	839	883	332	58	1273	2659	835	1026	603	195	1823
Basis ungewichtet	9825	3963	1283	1562	827	291	2680	5862	1521	2081	1641	619	4341
Ruhegehaltfähige Dienstzeit von Pensionären													
Pensionäre 1) (zuletzt Beamte/Berufssold.):													
Basis hochger. (in Tsd.)	16	13	7	5	1	0	7	3	1	1	1	-	2
(in %)	0	1	1	1	0	0	1	0	0	0	0	-	0
ungewichtet	38	31	13	15	2	1	18	7	1	5	1	-	6

1 - u. 20 Jahre	62	63	89	43	23	-	40	44	-	44	-	-	44
20 - u. 30 Jahre	86	78	98	69	-	-	69	95	-	95	-	-	95
30 - u. 35 Jahre	94	92	90	92	98	-	95	99	98	100	-	-	100
35 - 40 Jahre 2)	97	96	99	91	-	100	92	100	-	100	100	-	100
I N S G E S A M T	83	81	93	68	64	100	68	92	98	82	100	-	90
K.A. - Dienstjahre	-	-	-	-	-	-	-	-	-	-	-	-	-

1) Ohne Kirchenbeamte/Geistliche, ohne Dienstordnungsangestellte und ohne Bezieher einer Pension, die keine Angabe zur letzten beruflichen Stellung gemacht haben.

2) Die Angaben zu den Dienstjahren sind nicht unmittelbar mit den Versicherungsjahren der GRV-Rentner vergleichbar, da bei der Auswertung nicht mehr als 40 Dienstjahre berücksichtigt werden.

Ruhegehaltfähige Dienstzeit - Prozentuale Verteilung der Personen

Teilgesamtheit: Männer ab 55 Jahren (ohne Heimbewohner) - n e u e L ä n d e r (mit Ost-Berlin)

	+-- ALLE --+	+ V E R H E I R A T E T E +			+----- A L L E I N S T E H E N D E N A C H F A M I L I E N S T A N D -----+											
					Gesamt			Verwitwet			Geschieden/Getr.lebend			Ledig		
		Alle	55-u. 65 J.	65 u. älter	Alle	55-u. 65 J.	65 u. älter	Alle	55-u. 65 J.	65 u. älter	Alle	55-u. 65 J.	65 u. älter	Alle	55-u. 65 J.	65 u. älter
Basis hochger. (in Tsd.)	2112	1627	647	980	485	192	293	197	27	170	190	109	81	97	56	41
Basis ungewichtet	3963	3145	1038	2107	818	245	573	404	29	375	283	148	135	131	68	63
Ruhegehaltfähige Dienstzeit von Pensionären																
Pensionäre 1) (zuletzt Beamte/Berufssold.)																
Basis hochger. (in Tsd.)	13	12	6	6	2	1	1	0	-	0	1	1	1	-	-	-
(in %)	1	1	1	1	0	0	0	0	-	0	1	1	1	-	-	-
ungewichtet	31	27	12	15	4	1	3	1	-	1	3	1	2	-	-	-

1 - u. 15 Jahre	23	27	21	33	-	-	-	-	-	-	-	-	-	-	-	-
15 - u. 20 Jahre	19	17	13	20	35	100	-	-	-	-	41	100	-	-	-	-
20 - u. 25 Jahre	-	-	-	-	-	-	-	-	-	-	-	-	-	-	-	-
25 - u. 30 Jahre	4	5	3	7	-	-	-	-	-	-	-	-	-	-	-	-
30 - u. 35 Jahre	19	17	18	15	31	-	48	-	-	-	37	-	64	-	-	-
35 - 40 Jahre 2)	35	36	45	26	34	-	52	100	-	100	21	-	36	-	-	-
I N S G E S A M T	100	100	100	100	100	100	100	100	-	100	100	100	100	-	-	-
K.A. - Dienstjahre	-	-	-	-	-	-	-	-	-	-	-	-	-	-	-	-
Dienstj. je Pensionär/in	25	24	26	22	28	19	33	35	-	35	27	19	32	-	-	-

1) Ohne Kirchenbeamte/Geistliche, ohne Dienstordnungsangestellte und ohne Bezieher einer Pension, die keine Angabe zur letzten beruflichen Stellung gemacht haben.

2) Die Angaben zu den Dienstjahren sind nicht unmittelbar mit den Versicherungsjahren der GRV-Rentner vergleichbar, da bei der Auswertung nicht mehr als 40 Dienstjahre berücksichtigt werden.

Ruhegehaltfähige Dienstzeit - Nettoeinkommen der Person (ZY090) (Betrag je Bezieher/in)

Teilgesamtheit: Männer ab 55 Jahren (ohne Heimbewohner) - n e u e L ä n d e r (mit Ost-Berlin)

	+-- ALLE --+				+ V E R H E I R A T E T E +			+----- A L L E I N S T E H E N D E N A C H F A M I L I E N S T A N D -----+								
		Gesamt			Verwitwet			Geschieden/Getr.lebend			Ledig					
		Alle	55-u. 65 J.	65 u. älter	Alle	55-u. 65 J.	65 u. älter	Alle	55-u. 65 J.	65 u. älter	Alle	55-u. 65 J.	65 u. älter	Alle	55-u. 65 J.	65 u. älter
Basis hochger. (in Tsd.)	2112	1627	647	980	485	192	293	197	27	170	190	109	81	97	56	41
Basis ungewichtet	3963	3145	1038	2107	818	245	573	404	29	375	283	148	135	131	68	63
Ruhegehaltfähige Dienstzeit von Pensionären																
Pensionäre 1) (zuletzt Beamte/Berufssold.)																
Basis hochger. (in Tsd.)	13	12	6	6	2	1	1	0	-	0	1	1	1	-	-	-
(in %)	1	1	1	1	0	0	0	0	-	0	1	1	1	-	-	-
ungewichtet	31	27	12	15	4	1	3	1	-	1	3	1	2	-	-	-

1 - u. 20 Jahre	1768	1839	2020	1713	1152	1152	-	-	-	-	1152	1152	-	-	-	-
20 - u. 30 Jahre	2136	2136	1079	2585	-	-	-	-	-	-	-	-	-	-	-	-
30 - u. 35 Jahre	2129	2237	1735	2873	1728	-	1728	-	-	-	1728	-	1728	-	-	-
35 - 40 Jahre 2)	2127	2114	1859	2587	2222	-	2222	2389	-	2389	2076	-	2076	-	-	-
I N S G E S A M T	1976	2017	1872	2171	1694	1152	1983	2389	-	2389	1565	1152	1855	-	-	-
K.A. - Dienstjahre	-	-	-	-	-	-	-	-	-	-	-	-	-	-	-	-

1) Ohne Kirchenbeamte/Geistliche, ohne Dienstordnungsangestellte und ohne Bezieher einer Pension, die keine Angabe zur letzten beruflichen Stellung gemacht haben.

2) Die Angaben zu den Dienstjahren sind nicht unmittelbar mit den Versicherungsjahren der GRV-Rentner vergleichbar, da bei der Auswertung nicht mehr als 40 Dienstjahre berücksichtigt werden.

Ruhegehaltfähige Dienstzeit - Anteil der Bruttopension am Bruttoeinkommen der Person

Teilgesamtheit: Männer ab 55 Jahren (ohne Heimbewohner) - n e u e L ä n d e r (mit Ost-Berlin)

	+-- ALLE ---+				+ V E R H E I R A T E T E +				+----- A L L E I N S T E H E N D E N A C H F A M I L I E N S T A N D -----+											
		+-----+ Gesamt			+-----+ Verwitwet			+-----+ Geschieden/Getr.lebend						+-----+ Ledig						
		Alle	55-u. 65 J.	65 u. älter	Alle	55-u. 65 J.	65 u. älter	Alle	55-u. 65 J.	65 u. älter	Alle	55-u. 65 J.	65 u. älter	Alle	55-u. 65 J.	65 u. älter				
Basis hochger. (in Tsd.)	2112	1627	647	980	485	192	293	197	27	170	190	109	81	97	56	41				
Basis ungewichtet	3963	3145	1038	2107	818	245	573	404	29	375	283	148	135	131	68	63				
Ruhegehaltfähige Dienstzeit von Pensionären																				
Pensionäre 1) (zuletzt Beamte/Berufssold.):																				
Basis hochger. (in Tsd.)	13	12	6	6	2	1	1	0	-	0	1	1	1	-	-	-				
(in %)	1	1	1	1	0	0	0	0	-	0	1	1	1	-	-	-				
ungewichtet	31	27	12	15	4	1	3	1	-	1	3	1	2	-	-	-				

1 - u. 20 Jahre	63	58	85	40	100	100	-	-	-	-	100	100	-	-	-	-				
20 - u. 30 Jahre	78	78	98	69	-	-	-	-	-	-	-	-	-	-	-	-				
30 - u. 35 Jahre	92	91	90	92	98	-	98	-	-	-	98	-	98	-	-	-				
35 - 40 Jahre 2)	96	97	99	93	91	-	91	100	-	100	83	-	83	-	-	-				
I N S G E S A M T	81	78	93	63	96	100	94	100	-	100	96	100	93	-	-	-				
K.A. - Dienstjahre	-	-	-	-	-	-	-	-	-	-	-	-	-	-	-	-				

1) Ohne Kirchenbeamte/Geistliche, ohne Dienstordnungsangestellte und ohne Bezieher einer Pension, die keine Angabe zur letzten beruflichen Stellung gemacht haben.

2) Die Angaben zu den Dienstjahren sind nicht unmittelbar mit den Versicherungsjahren der GRV-Rentner vergleichbar, da bei der Auswertung nicht mehr als 40 Dienstjahre berücksichtigt werden.

Ruhegehaltfähige Dienstzeit - Prozentuale Verteilung der Personen

Teilgesamtheit: Frauen ab 55 Jahren (ohne Heimbewohner) - n e u e L ä n d e r (mit Ost-Berlin)

	+-- ALLE --+			+ V E R H E I R A T E T E +			+----- A L L E I N S T E H E N D E N A C H F A M I L I E N S T A N D -----+											
		+-----+-----+-----+			+-----+-----+-----+			+-----+-----+-----+			+-----+-----+-----+			+-----+-----+-----+				
		Alle	55-u. 65 J.	65 u. älter	Alle	55-u. 65 J.	65 u. älter	Gesamt	Verwitwet		Geschieden/Getr.	Lebend		Ledig	Alle	55-u. 65 J.	65 u. älter	
Basis hochger. (in Tsd.)	2659			1429	595	834	1230	240	990	824	99	725	257	104	153	148	38	111
Basis ungewichtet	5862			2851	1062	1789	3011	459	2552	1932	178	1754	684	211	473	395	70	325
Ruhegehaltfähige Dienstzeit von Pensionären																		
Pensionäre 1) (zuletzt Beamte/Berufssold.)																		
Basis hochger. (in Tsd.)	3			1	1	1	2	-	2	-	-	-	2	-	2	-	-	-
(in %)	0			0	0	0	0	-	0	-	-	-	1	-	1	-	-	-
ungewichtet	7			4	1	3	3	-	3	-	-	-	3	-	3	-	-	-

1 - u. 15 Jahre	13			6	-	11	18	-	18	-	-	-	18	-	18	-	-	-
15 - u. 20 Jahre	-			-	-	-	-	-	-	-	-	-	-	-	-	-	-	-
20 - u. 25 Jahre	17			38	-	67	-	-	-	-	-	-	-	-	-	-	-	-
25 - u. 30 Jahre	-			-	-	-	-	-	-	-	-	-	-	-	-	-	-	-
30 - u. 35 Jahre	28			44	100	-	15	-	15	-	-	-	15	-	15	-	-	-
35 - 40 Jahre 2)	43			12	-	22	67	-	67	-	-	-	67	-	67	-	-	-
I N S G E S A M T	100			100	100	100	100	-	100	-	-	-	100	-	100	-	-	-
K.A. - Dienstjahre	-			-	-	-	-	-	-	-	-	-	-	-	-	-	-	-
Dienstj. je Pensionär/in	29			27	32	23	30	-	30	-	-	-	30	-	30	-	-	-

1) Ohne Kirchenbeamte/Geistliche, ohne Dienstordnungsangestellte und ohne Bezieher einer Pension, die keine Angabe zur letzten beruflichen Stellung gemacht haben.

2) Die Angaben zu den Dienstjahren sind nicht unmittelbar mit den Versicherungsjahren der GRV-Rentner vergleichbar, da bei der Auswertung nicht mehr als 40 Dienstjahre berücksichtigt werden.

Ruhegehaltfähige Dienstzeit - Nettoeinkommen der Person (ZY090) (Betrag je Bezieher/in)

Teilgesamtheit: Frauen ab 55 Jahren (ohne Heimbewohner) - n e u e L ä n d e r (mit Ost-Berlin)

	+-- ALLE --+				+ V E R H E I R A T E T E +			+----- A L L E I N S T E H E N D E N A C H F A M I L I E N S T A N D -----+											
		Gesamt			Verwitwet			Geschieden/Getr.lebend			Ledig								
		Alle	55-u. 65 J.	65 u. älter	Alle	55-u. 65 J.	65 u. älter	Alle	55-u. 65 J.	65 u. älter	Alle	55-u. 65 J.	65 u. älter	Alle	55-u. 65 J.	65 u. älter			
Basis hochger. (in Tsd.)	2659	1429	595	834	1230	240	990	824	99	725	257	104	153	148	38	111			
Basis ungewichtet	5862	2851	1062	1789	3011	459	2552	1932	178	1754	684	211	473	395	70	325			
Ruhegehaltfähige Dienstzeit von Pensionären																			
Pensionäre 1) (zuletzt Beamte/Berufssold.)																			
Basis hochger. (in Tsd.)	3	1	1	1	2	-	2	-	-	-	2	-	2	-	-	-			
(in %)	0	0	0	0	0	-	0	-	-	-	1	-	1	-	-	-			
ungewichtet	7	4	1	3	3	-	3	-	-	-	3	-	3	-	-	-			

1 - u. 20 Jahre	1333	1514	-	1514	1284	-	1284	-	-	-	1284	-	1284	-	-	-			
20 - u. 30 Jahre	1910	1910	-	1910	-	-	-	-	-	-	-	-	-	-	-	-			
30 - u. 35 Jahre	2053	2026	2026	-	2117	-	2117	-	-	-	2117	-	2117	-	-	-			
35 - 40 Jahre 2)	2666	2005	-	2005	2763	-	2763	-	-	-	2763	-	2763	-	-	-			
I N S G E S A M T	2198	1948	2026	1888	2400	-	2400	-	-	-	2400	-	2400	-	-	-			
K.A. - Dienstjahre	-	-	-	-	-	-	-	-	-	-	-	-	-	-	-	-			

1) Ohne Kirchenbeamte/Geistliche, ohne Dienstordnungsangestellte und ohne Bezieher einer Pension, die keine Angabe zur letzten beruflichen Stellung gemacht haben.

2) Die Angaben zu den Dienstjahren sind nicht unmittelbar mit den Versicherungsjahren der GRV-Rentner vergleichbar, da bei der Auswertung nicht mehr als 40 Dienstjahre berücksichtigt werden.

Ruhegehaltfähige Dienstzeit - Anteil der Bruttopension am Bruttoeinkommen der Person

Teilgesamtheit: Frauen ab 55 Jahren (ohne Heimbewohner) - n e u e L ä n d e r (mit Ost-Berlin)

	+-- ALLE --+			+ V E R H E I R A T E T E +			+----- A L L E I N S T E H E N D E N A C H F A M I L I E N S T A N D -----+									
		+-----+-----+-----+			+-----+-----+-----+			+-----+-----+-----+			+-----+-----+-----+			+-----+-----+-----+		
			Alle	55-u. 65 J.	65 u. älter	Alle	55-u. 65 J.	65 u. älter	Alle	55-u. 65 J.	65 u. älter	Alle	55-u. 65 J.	65 u. älter	Alle	55-u. 65 J.
Basis hochger. (in Tsd.)	2659	1429	595	834	1230	240	990	824	99	725	257	104	153	148	38	111
Basis ungewichtet	5862	2851	1062	1789	3011	459	2552	1932	178	1754	684	211	473	395	70	325
Ruhegehaltfähige Dienstzeit von Pensionären																
Pensionäre 1) (zuletzt Beamte/Berufssold.):																
Basis hochger. (in Tsd.)	3	1	1	1	2	-	2	-	-	-	2	-	2	-	-	-
(in %)	0	0	0	0	0	-	0	-	-	-	1	-	1	-	-	-
ungewichtet	7	4	1	3	3	-	3	-	-	-	3	-	3	-	-	-
1 - u. 20 Jahre	44	41	-	41	45	-	45	-	-	-	45	-	45	-	-	-
20 - u. 30 Jahre	95	95	-	95	-	-	-	-	-	-	-	-	-	-	-	-
30 - u. 35 Jahre	99	98	98	-	100	-	100	-	-	-	100	-	100	-	-	-
35 - 40 Jahre 2)	100	100	-	100	100	-	100	-	-	-	100	-	100	-	-	-
I N S G E S A M T	92	94	98	90	90	-	90	-	-	-	90	-	90	-	-	-
K.A. - Dienstjahre	-	-	-	-	-	-	-	-	-	-	-	-	-	-	-	-

1) Ohne Kirchenbeamte/Geistliche, ohne Dienstordnungsangestellte und ohne Bezieher einer Pension, die keine Angabe zur letzten beruflichen Stellung gemacht haben.

2) Die Angaben zu den Dienstjahren sind nicht unmittelbar mit den Versicherungsjahren der GRV-Rentner vergleichbar, da bei der Auswertung nicht mehr als 40 Dienstjahre berücksichtigt werden.

Ruhegehaltfähige Dienstzeit - Prozentuale Verteilung der Personen

Teilgesamtheit: Männer und Frauen ab 65 Jahren (ohne Heimbewohner) - neue Länder (mit Ost-Berlin)

	+-- alle ---+	+- LETZTE / HEUTIGE BERUFLICHE STELLUNG ("Alle" einschl. nie erwerbstätig und K.A. zur beruflichen Stellung) -----+											
		M ä n n e r					F r a u e n						
		Alle	An- Arbeiter	An- gestellte	Beamte/ Ber.-Sold	Selbst- ständige	Mit- helfende	Alle	An- Arbeiter	An- gestellte	Beamte/ Ber.-Sold	Selbst- ständige	Mit- helfende
Basis hochger. (in Tsd.)	3096	1273	611	561	19	74	0	1823	773	962	4	42	27
Basis ungewichtet	7021	2680	1251	1204	43	160	1	4341	1841	2269	10	90	78
Ruhegehaltfähige Dienstzeit von Pensionären													
Pensionäre 1) (zuletzt Beamte/Berufssold.)													
Basis hochger. (in Tsd.)	9	7	-	-	7	-	-	2	-	-	2	-	-
(in %)	0	1	-	-	36	-	-	0	-	-	58	-	-
ungewichtet	24	18	-	-	18	-	-	6	-	-	6	-	-

1 - u. 15 Jahre	24	27	-	-	27	-	-	16	-	-	16	-	-
15 - u. 20 Jahre	12	17	-	-	17	-	-	-	-	-	-	-	-
20 - u. 25 Jahre	5	-	-	-	-	-	-	21	-	-	21	-	-
25 - u. 30 Jahre	4	5	-	-	5	-	-	-	-	-	-	-	-
30 - u. 35 Jahre	18	21	-	-	21	-	-	10	-	-	10	-	-
35 - 40 Jahre 2)	36	30	-	-	30	-	-	53	-	-	53	-	-
I N S G E S A M T	100	100	-	-	100	-	-	100	-	-	100	-	-
K.A. - Dienstjahre	-	-	-	-	-	-	-	-	-	-	-	-	-
Dienstj. je Pensionär/in	25	24	-	-	24	-	-	28	-	-	28	-	-

1) Ohne Kirchenbeamte/Geistliche, ohne Dienstordnungsangestellte und ohne Bezieher einer Pension, die keine Angabe zur letzten beruflichen Stellung gemacht haben.

2) Die Angaben zu den Dienstjahren sind nicht unmittelbar mit den Versicherungsjahren der GRV-Rentner vergleichbar, da bei der Auswertung nicht mehr als 40 Dienstjahre berücksichtigt werden.

Ruhegehaltfähige Dienstzeit - Nettoeinkommen der Person (ZY090) (Betrag je Bezieher/in)

Teilgesamtheit: Männer und Frauen ab 65 Jahren (ohne Heimbewohner) - n e u e L ä n d e r (mit Ost-Berlin)

	+-- alle ---+	+- LETZTE / HEUTIGE BERUFLICHE STELLUNG ("Alle" einschl. nie erwerbstätig und K.A. zur beruflichen Stellung) -----+											
		M ä n n e r					F r a u e n						
		Alle	An- Arbeiter	An- gestellte	Beamte/ Ber.-Sold	Selbst- ständige	Mit- helfende	Alle	An- Arbeiter	An- gestellte	Beamte/ Ber.-Sold	Selbst- ständige	Mit- helfende
Basis hochger. (in Tsd.)	3096	1273	611	561	19	74	0	1823	773	962	4	42	27
Basis ungewichtet	7021	2680	1251	1204	43	160	1	4341	1841	2269	10	90	78
Ruhegehaltfähige Dienstzeit von Pensionären													
Pensionäre 1) (zuletzt Beamte/Berufssold.)													
Basis hochger. (in Tsd.)	9	7	-	-	7	-	-	2	-	-	2	-	-
(in %)	0	1	-	-	36	-	-	0	-	-	58	-	-
ungewichtet	24	18	-	-	18	-	-	6	-	-	6	-	-

1 - u. 20 Jahre	1671	1713	-	-	1713	-	-	1333	-	-	1333	-	-
20 - u. 30 Jahre	2196	2585	-	-	2585	-	-	1910	-	-	1910	-	-
30 - u. 35 Jahre	2390	2438	-	-	2438	-	-	2117	-	-	2117	-	-
35 - 40 Jahre 2)	2554	2485	-	-	2485	-	-	2666	-	-	2666	-	-
I N S G E S A M T	2166	2140	-	-	2140	-	-	2240	-	-	2240	-	-
K.A. - Dienstjahre	-	-	-	-	-	-	-	-	-	-	-	-	-

1) Ohne Kirchenbeamte/Geistliche, ohne Dienstordnungsangestellte und ohne Bezieher einer Pension, die keine Angabe zur letzten beruflichen Stellung gemacht haben.

2) Die Angaben zu den Dienstjahren sind nicht unmittelbar mit den Versicherungsjahren der GRV-Rentner vergleichbar, da bei der Auswertung nicht mehr als 40 Dienstjahre berücksichtigt werden.

Ruhegehaltfähige Dienstzeit - Anteil der Bruttopension am Bruttoeinkommen der Person

Teilgesamtheit: Männer und Frauen ab 65 Jahren (ohne Heimbewohner) - neue Länder (mit Ost-Berlin)

	+-- alle ---+	+- LETZTE / HEUTIGE BERUFLICHE STELLUNG ("Alle" einschl. nie erwerbstätig und K.A. zur beruflichen Stellung) -----+											
		M ä n n e r						F r a u e n					
		Alle	Arbeiter	An- gestellte	Beamte/ Ber.-Sold	Selbst- ständige	Mit- helfende	Alle	Arbeiter	An- gestellte	Beamte/ Ber.-Sold	Selbst- ständige	Mit- helfende
Basis hochger. (in Tsd.)	3096	1273	611	561	19	74	0	1823	773	962	4	42	27
Basis ungewichtet	7021	2680	1251	1204	43	160	1	4341	1841	2269	10	90	78
Ruhegehaltfähige Dienstzeit von Pensionären													
Pensionäre 1) (zuletzt Beamte/Berufssold.):													
Basis hochger. (in Tsd.)	9	7	-	-	7	-	-	2	-	-	2	-	-
(in %)	0	1	-	-	36	-	-	0	-	-	58	-	-
ungewichtet	24	18	-	-	18	-	-	6	-	-	6	-	-

1 - u. 20 Jahre	40	40	-	-	40	-	-	44	-	-	44	-	-
20 - u. 30 Jahre	84	69	-	-	69	-	-	95	-	-	95	-	-
30 - u. 35 Jahre	95	95	-	-	95	-	-	100	-	-	100	-	-
35 - 40 Jahre 2)	95	92	-	-	92	-	-	100	-	-	100	-	-
I N S G E S A M T	74	68	-	-	68	-	-	90	-	-	90	-	-
K.A. - Dienstjahre	-	-	-	-	-	-	-	-	-	-	-	-	-

1) Ohne Kirchenbeamte/Geistliche, ohne Dienstordnungsangestellte und ohne Bezieher einer Pension, die keine Angabe zur letzten beruflichen Stellung gemacht haben.

2) Die Angaben zu den Dienstjahren sind nicht unmittelbar mit den Versicherungsjahren der GRV-Rentner vergleichbar, da bei der Auswertung nicht mehr als 40 Dienstjahre berücksichtigt werden.

Ruhegehaltfähige Dienstzeit - Prozentuale Verteilung der Personen

Teilgesamtheit: Männer ab 55 Jahren (ohne Heimbewohner) - n e u e L ä n d e r (mit Ost-Berlin)

	M ä n n e r - T ä t i g k e i t s n i v e a u																Mit- he1- fende
	A r b e i t e r				A n g e s t e l l t e					B e a m t e , B e r u f s s o l d .		S e l b s t s t ä n d i g e					
	Alle Männer	Ange- lernt	Fach- arbeiter	Meister Polier	Ange- lernt	Einf. Fachkr.	Mittl. Fachkr.	Gehob. Fachkr.	Hochq./ leit.	Einf./ Mittl.D.	Gehob./ Höher.D.	Land- wirte	Hand- werker	Verkam. Freib.	Sonst. Freib.	Gewerbe treib.	
Basis hochger. (in Tsd.)	2112	137	778	133	12	67	296	172	290	18	30	9	53	14	31	61	2
Basis ungewichtet	3963	242	1419	258	21	124	574	349	562	32	55	22	100	26	47	101	3
Ruhegehaltfähige Dienstzeit von Pensionären																	
Pensionäre 1) (zuletzt Beamte/Berufssold.)																	
Basis hochger. (in Tsd.)	13	-	-	-	-	-	-	-	-	6	7	-	-	-	-	-	-
(in %)	1	-	-	-	-	-	-	-	-	34	25	-	-	-	-	-	-
ungewichtet	31	-	-	-	-	-	-	-	-	13	18	-	-	-	-	-	-

1 - u. 15 Jahre	23	-	-	-	-	-	-	-	-	18	28	-	-	-	-	-	-
15 - u. 20 Jahre	19	-	-	-	-	-	-	-	-	13	23	-	-	-	-	-	-
20 - u. 25 Jahre	-	-	-	-	-	-	-	-	-	-	-	-	-	-	-	-	-
25 - u. 30 Jahre	4	-	-	-	-	-	-	-	-	9	-	-	-	-	-	-	-
30 - u. 35 Jahre	19	-	-	-	-	-	-	-	-	21	17	-	-	-	-	-	-
35 - 40 Jahre 2)	35	-	-	-	-	-	-	-	-	40	32	-	-	-	-	-	-
I N S G E S A M T	100	-	-	-	-	-	-	-	-	100	100	-	-	-	-	-	-
K.A. - Dienstjahre	-	-	-	-	-	-	-	-	-	-	-	-	-	-	-	-	-
Dienstj. je Pensionär/in	25	-	-	-	-	-	-	-	-	27	23	-	-	-	-	-	-

1) Ohne Kirchenbeamte/Geistliche, ohne Dienstordnungsangestellte und ohne Bezieher einer Pension, die keine Angabe zur letzten beruflichen Stellung gemacht haben.

2) Die Angaben zu den Dienstjahren sind nicht unmittelbar mit den Versicherungsjahren der GRV-Rentner vergleichbar, da bei der Auswertung nicht mehr als 40 Dienstjahre berücksichtigt werden.

Ruhegehaltfähige Dienstzeit - Nettoeinkommen der Person (ZY090) (Betrag je Bezieher/in)

EUR/MONAT

Teilgesamtheit: Männer ab 55 Jahren (ohne Heimbewohner) - n e u e L ä n d e r (mit Ost-Berlin)

	M ä n n e r - T ä t i g k e i t s n i v e a u																Mit- he1- fende
	A r b e i t e r				A n g e s t e l l t e					B e a m t e , B e r u f s s o l d .		S e l b s t s t ä n d i g e					
	Alle Männer	Ange- lernt	Fach- arbeiter	Meister Polier	Ange- lernt	Einf. Fachkr.	Mittl. Fachkr.	Gehob. Fachkr.	Hochq./ leit.	Einf./ Mittl.D.	Gehob./ Höher.D.	Land- wirte	Hand- werker	Verkam. Freib.	Sonst. Freib.	Gewerbe treib.	
Basis hochger. (in Tsd.)	2112	137	778	133	12	67	296	172	290	18	30	9	53	14	31	61	2
Basis ungewichtet	3963	242	1419	258	21	124	574	349	562	32	55	22	100	26	47	101	3
Ruhegehaltfähige Dienstzeit von Pensionären																	
Pensionäre 1) (zuletzt Beamte/Berufssold.)																	
Basis hochger. (in Tsd.)	13	-	-	-	-	-	-	-	-	6	7	-	-	-	-	-	-
(in %)	1	-	-	-	-	-	-	-	-	34	25	-	-	-	-	-	-
ungewichtet	31	-	-	-	-	-	-	-	-	13	18	-	-	-	-	-	-
1 - u. 20 Jahre	1768	-	-	-	-	-	-	-	-	1289	2003	-	-	-	-	-	-
20 - u. 30 Jahre	2136	-	-	-	-	-	-	-	-	2136	-	-	-	-	-	-	-
30 - u. 35 Jahre	2129	-	-	-	-	-	-	-	-	1786	2471	-	-	-	-	-	-
35 - 40 Jahre 2)	2127	-	-	-	-	-	-	-	-	1896	2361	-	-	-	-	-	-
I N S G E S A M T	1976	-	-	-	-	-	-	-	-	1707	2196	-	-	-	-	-	-
K.A. - Dienstjahre	-	-	-	-	-	-	-	-	-	-	-	-	-	-	-	-	-

1) Ohne Kirchenbeamte/Geistliche, ohne Dienstordnungsangestellte und ohne Bezieher einer Pension, die keine Angabe zur letzten beruflichen Stellung gemacht haben.

2) Die Angaben zu den Dienstjahren sind nicht unmittelbar mit den Versicherungsjahren der GRV-Rentner vergleichbar, da bei der Auswertung nicht mehr als 40 Dienstjahre berücksichtigt werden.

Ruhegehaltfähige Dienstzeit - Anteil der Bruttopension am Bruttoeinkommen der Person

Teilgesamtheit: Männer ab 55 Jahren (ohne Heimbewohner) - n e u e L ä n d e r (mit Ost-Berlin)

	Männer - Tätigkeitsniveau																
	Arbeiter				Angestellte					Beamte, Berufssold.		Selbstständige				Mit- he- fende	
	Alle Männer	Ange- lernt	Fach- arbeiter	Meister Polier	Ange- lernt	Einf. Fachkr.	Mittl. Fachkr.	Gehob. Fachkr.	Hochq./ leit.	Einf./ Mittl.D.	Gehob./ Höher.D.	Land- wirte	Hand- werker	Verkam. Freib.	Sonst. Freib.		Gewerbe- treib.
Basis hochger. (in Tsd.)	2112	137	778	133	12	67	296	172	290	18	30	9	53	14	31	61	2
Basis ungewichtet	3963	242	1419	258	21	124	574	349	562	32	55	22	100	26	47	101	3
Ruhegehaltfähige Dienstzeit von Pensionären																	
Pensionäre 1) (zuletzt Beamte/Berufssold.):																	
Basis hochger. (in Tsd.)	13	-	-	-	-	-	-	-	-	6	7	-	-	-	-	-	-
(in %)	1	-	-	-	-	-	-	-	-	34	25	-	-	-	-	-	-
ungewichtet	31	-	-	-	-	-	-	-	-	13	18	-	-	-	-	-	-
1 - u. 20 Jahre	63	-	-	-	-	-	-	-	-	68	60	-	-	-	-	-	-
20 - u. 30 Jahre	78	-	-	-	-	-	-	-	-	78	-	-	-	-	-	-	-
30 - u. 35 Jahre	92	-	-	-	-	-	-	-	-	91	94	-	-	-	-	-	-
35 - 40 Jahre 2)	96	-	-	-	-	-	-	-	-	96	96	-	-	-	-	-	-
I N S G E S A M T	81	-	-	-	-	-	-	-	-	85	77	-	-	-	-	-	-
K.A. - Dienstjahre	-	-	-	-	-	-	-	-	-	-	-	-	-	-	-	-	-

1) Ohne Kirchenbeamte/Geistliche, ohne Dienstordnungsangestellte und ohne Bezieher einer Pension, die keine Angabe zur letzten beruflichen Stellung gemacht haben.

2) Die Angaben zu den Dienstjahren sind nicht unmittelbar mit den Versicherungsjahren der GRV-Rentner vergleichbar, da bei der Auswertung nicht mehr als 40 Dienstjahre berücksichtigt werden.

Ruhegehaltfähige Dienstzeit - Prozentuale Verteilung der Personen

Teilgesamtheit: Frauen ab 55 Jahren (ohne Heimbewohner) - n e u e L ä n d e r (mit Ost-Berlin)

	Frauen - Tätigkeitsniveau																Mit- he1- fende
	Arbeiter				Angestellte					Beamte, Berufssol.		Selbstständige					
	Alle Frauen	Ange- lernt	Fach- arbeiter	Meister Polier	Ange- lernt	Einf. Fachkr.	Mittl. Fachkr.	Gehob. Fachkr.	Hochq./ leit.	Einf./ Mittl.D.	Gehob./ Höher.D.	Land- wirte	Hand- werker	Verkam. Freib.	Sonst. Freib.		
Basis hochger. (in Tsd.)	2659	449	582	22	90	433	665	156	113	3	14	3	14	14	14	34	32
Basis ungewichtet	5862	1073	1226	52	214	948	1429	339	245	5	28	7	30	25	24	69	89
Ruhegehaltfähige Dienstzeit von Pensionären																	
Pensionäre 1) (zuletzt Beamte/Berufssold.)																	
Basis hochger. (in Tsd.)	3	-	-	-	-	-	-	-	-	-	3	-	-	-	-	-	-
(in %)	0	-	-	-	-	-	-	-	-	-	20	-	-	-	-	-	-
ungewichtet	7	-	-	-	-	-	-	-	-	-	7	-	-	-	-	-	-

1 - u. 15 Jahre	13	-	-	-	-	-	-	-	-	-	13	-	-	-	-	-	-
15 - u. 20 Jahre	-	-	-	-	-	-	-	-	-	-	-	-	-	-	-	-	-
20 - u. 25 Jahre	17	-	-	-	-	-	-	-	-	-	17	-	-	-	-	-	-
25 - u. 30 Jahre	-	-	-	-	-	-	-	-	-	-	-	-	-	-	-	-	-
30 - u. 35 Jahre	28	-	-	-	-	-	-	-	-	-	28	-	-	-	-	-	-
35 - 40 Jahre 2)	43	-	-	-	-	-	-	-	-	-	43	-	-	-	-	-	-
I N S G E S A M T	100	-	-	-	-	-	-	-	-	-	100	-	-	-	-	-	-
K.A. - Dienstjahre	-	-	-	-	-	-	-	-	-	-	-	-	-	-	-	-	-
Dienstj. je Pensionär/in	29	-	-	-	-	-	-	-	-	-	29	-	-	-	-	-	-

1) Ohne Kirchenbeamte/Geistliche, ohne Dienstordnungsangestellte und ohne Bezieher einer Pension, die keine Angabe zur letzten beruflichen Stellung gemacht haben.

2) Die Angaben zu den Dienstjahren sind nicht unmittelbar mit den Versicherungsjahren der GRV-Rentner vergleichbar, da bei der Auswertung nicht mehr als 40 Dienstjahre berücksichtigt werden.

Ruhegehaltfähige Dienstzeit - Nettoeinkommen der Person (ZY090) (Betrag je Bezieher/in)

Teilgesamtheit: Frauen ab 55 Jahren (ohne Heimbewohner) - n e u e L ä n d e r (mit Ost-Berlin)

	Frauen - Tätigkeitsniveau																Mit- he1- fende
	Arbeiter				Angestellte					Beamte, Berufssol.		Selbstständige					
	Alle Frauen	Ange-lernt	Fach-arbeiter	Meister/Polier	Ange-lernt	Einf. Fachkr.	Mittl. Fachkr.	Gehob. Fachkr.	Hochq./leit.	Einf./Mittl.D.	Gehob./Höher.D.	Land-wirte	Hand-werker	Verkam. Freib.	Sonst. Freib.		
Basis hochger. (in Tsd.)	2659	449	582	22	90	433	665	156	113	3	14	3	14	14	14	34	32
Basis ungewichtet	5862	1073	1226	52	214	948	1429	339	245	5	28	7	30	25	24	69	89
Ruhegehaltfähige Dienstzeit von Pensionären																	
Pensionäre 1) (zuletzt Beamte/Berufssold.)																	
Basis hochger. (in Tsd.)	3	-	-	-	-	-	-	-	-	-	3	-	-	-	-	-	-
(in %)	0	-	-	-	-	-	-	-	-	-	20	-	-	-	-	-	-
ungewichtet	7	-	-	-	-	-	-	-	-	-	7	-	-	-	-	-	-
1 - u. 20 Jahre	1333	-	-	-	-	-	-	-	-	-	1333	-	-	-	-	-	-
20 - u. 30 Jahre	1910	-	-	-	-	-	-	-	-	-	1910	-	-	-	-	-	-
30 - u. 35 Jahre	2053	-	-	-	-	-	-	-	-	-	2053	-	-	-	-	-	-
35 - 40 Jahre 2)	2666	-	-	-	-	-	-	-	-	-	2666	-	-	-	-	-	-
I N S G E S A M T	2198	-	-	-	-	-	-	-	-	-	2198	-	-	-	-	-	-
K.A. - Dienstjahre	-	-	-	-	-	-	-	-	-	-	-	-	-	-	-	-	-

1) Ohne Kirchenbeamte/Geistliche, ohne Dienstordnungsangestellte und ohne Bezieher einer Pension, die keine Angabe zur letzten beruflichen Stellung gemacht haben.
 2) Die Angaben zu den Dienstjahren sind nicht unmittelbar mit den Versicherungsjahren der GRV-Rentner vergleichbar, da bei der Auswertung nicht mehr als 40 Dienstjahre berücksichtigt werden.

Ruhegehaltfähige Dienstzeit - Anteil der Bruttopension am Bruttoeinkommen der Person

Teilgesamtheit: Frauen ab 55 Jahren (ohne Heimbewohner) - n e u e L ä n d e r (mit Ost-Berlin)

	Frauen - Tätigkeitsniveau																
	Arbeiter				Angestellte					Beamte, Berufssol.		Selbstständige				Mit- hefende	
	Alle Frauen	Ange- lernt	Fach- arbeiter	Meister Polier	Ange- lernt	Einf. Fachkr.	Mittl. Fachkr.	Gehob. Fachkr.	Hochq./ leit.	Einf./ Mittl.D.	Gehob./ Höher.D.	Land- wirte	Hand- werker	Verkam. Freib.	Sonst. Freib.		Gewerbe- treib.
Basis hochger. (in Tsd.)	2659	449	582	22	90	433	665	156	113	3	14	3	14	14	14	34	32
Basis ungewichtet	5862	1073	1226	52	214	948	1429	339	245	5	28	7	30	25	24	69	89
Ruhegehaltfähige Dienstzeit von Pensionären																	
Pensionäre 1) (zuletzt Beamte/Berufssold.):																	
Basis hochger. (in Tsd.)	3	-	-	-	-	-	-	-	-	-	3	-	-	-	-	-	-
(in %)	0	-	-	-	-	-	-	-	-	-	20	-	-	-	-	-	-
ungewichtet	7	-	-	-	-	-	-	-	-	-	7	-	-	-	-	-	-
1 - u. 20 Jahre	44	-	-	-	-	-	-	-	-	-	44	-	-	-	-	-	-
20 - u. 30 Jahre	95	-	-	-	-	-	-	-	-	-	95	-	-	-	-	-	-
30 - u. 35 Jahre	99	-	-	-	-	-	-	-	-	-	99	-	-	-	-	-	-
35 - 40 Jahre 2)	100	-	-	-	-	-	-	-	-	-	100	-	-	-	-	-	-
I N S G E S A M T	92	-	-	-	-	-	-	-	-	-	92	-	-	-	-	-	-
K.A. - Dienstjahre	-	-	-	-	-	-	-	-	-	-	-	-	-	-	-	-	-

1) Ohne Kirchenbeamte/Geistliche, ohne Dienstordnungsangestellte und ohne Bezieher einer Pension, die keine Angabe zur letzten beruflichen Stellung gemacht haben.

2) Die Angaben zu den Dienstjahren sind nicht unmittelbar mit den Versicherungsjahren der GRV-Rentner vergleichbar, da bei der Auswertung nicht mehr als 40 Dienstjahre berücksichtigt werden.

Schichtung des Bruttoeinkommens von Ehepaaren und Alleinstehenden

Teilgesamtheit: Männer und Frauen ab 55 Jahren (ohne Heimbewohner) - n e u e L ä n d e r (mit Ost-Berlin)

	+-- ALLE +--	+----- M ä n n e r -----+						+----- F r a u e n -----+					
		Alle	55-u. 65 J.	65-u. 75 J.	75-u. 85 J.	85 u. älter	65 u. älter	Alle	55-u. 65 J.	65-u. 75 J.	75-u. 85 J.	85 u. älter	65 u. älter
Basis hochger. (in Tsd.)	4771	2112	839	883	332	58	1273	2659	835	1026	603	195	1823
Basis ungewichtet	9825	3963	1283	1562	827	291	2680	5862	1521	2081	1641	619	4341
HY070 Bruttoeinkommen von Ehepaaren/Aleinstehenden													
Bezieher: hochger. (in Tsd.)	4770	2112	839	883	332	58	1273	2658	835	1025	603	195	1823
(in %)	100	100	100	100	100	100	100	100	100	100	100	100	100
ungewichtet	9824	3963	1283	1562	827	291	2680	5861	1521	2080	1641	619	4340
1 - u. 200 EUR	0	0	0	-	-	-	-	0	0	0	-	-	0
200 - u. 300 EUR	0	0	0	-	-	-	-	0	0	-	0	-	0
300 - u. 400 EUR	0	0	0	-	-	-	-	0	0	-	0	0	0
400 - u. 500 EUR	0	1	1	0	-	-	0	0	1	0	0	1	0
500 - u. 600 EUR	1	1	2	0	0	-	0	1	2	0	0	1	0
600 - u. 700 EUR	2	2	4	1	0	0	1	2	4	1	1	4	2
700 - u. 800 EUR	3	2	3	1	1	0	1	3	3	2	4	6	3
800 - u. 900 EUR	3	2	3	2	1	1	2	4	3	3	5	5	4
900 - u. 1.000 EUR	4	3	5	3	2	5	3	4	4	3	5	7	4
1.000 - u. 1.100 EUR	4	3	4	3	2	4	2	4	4	3	6	10	5
1.100 - u. 1.200 EUR	4	3	3	2	3	3	3	5	3	4	8	10	6
1.200 - u. 1.300 EUR	5	3	3	3	5	8	4	6	4	5	8	10	7
1.300 - u. 1.400 EUR	5	4	3	3	4	8	4	6	4	6	9	10	8
1.400 - u. 1.500 EUR	5	4	3	5	5	5	5	6	4	6	9	7	7
1.500 - u. 1.750 EUR	14	14	10	17	14	19	16	14	10	17	15	14	16
1.750 - u. 2.000 EUR	13	14	7	18	20	14	19	12	10	16	10	7	13
2.000 - u. 2.500 EUR	17	20	12	24	27	22	24	15	14	20	13	6	16
2.500 - u. 5.000 EUR	17	20	26	17	17	9	17	14	24	12	7	3	9
5.000 EUR und mehr	3	4	10	1	0	-	1	2	6	1	0	-	0
S U M M E	100	100	100	100	100	100	100	100	100	100	100	100	100

1 - u. 250 EUR	0	0	0	-	-	-	-	0	0	0	-	-	0
250 - u. 500 EUR	1	1	2	0	-	-	0	0	1	0	0	1	0
500 - u. 750 EUR	4	4	7	1	1	1	1	4	7	2	3	8	3
750 - u. 1.000 EUR	8	7	9	5	3	7	5	9	9	8	11	15	10
1.000 - u. 1.250 EUR	10	7	8	6	7	12	7	12	8	10	18	26	14
1.250 - u. 1.500 EUR	13	10	8	10	11	17	10	15	11	14	22	21	18
1.500 EUR und mehr	64	72	65	77	77	64	76	58	65	65	46	29	55
Betrag je Bezieher/in (EUR/M)	1999	2177	2482	1995	1965	1731	1976	1857	2271	1797	1559	1325	1668

Schichtung des Bruttoeinkommens von Ehepaaren und Alleinstehenden

Teilgesamtheit: Männer ab 55 Jahren (ohne Heimbewohner) - n e u e L ä n d e r (mit Ost-Berlin)

	+-- ALLE +--			+ V E R H E I R A T E T E +			+----- A L L E I N S T E H E N D E N A C H F A M I L I E N S T A N D -----+									
					Gesamt			Verwitwet			Geschieden/Getr.lebend			Ledig		
		Alle	55-u. 65 J.	65 u. älter	Alle	55-u. 65 J.	65 u. älter	Alle	55-u. 65 J.	65 u. älter	Alle	55-u. 65 J.	65 u. älter	Alle	55-u. 65 J.	65 u. älter
Basis hochger. (in Tsd.)	2112	1627	647	980	485	192	293	197	27	170	190	109	81	97	56	41
Basis ungewichtet	3963	3145	1038	2107	818	245	573	404	29	375	283	148	135	131	68	63
HY070 Bruttoeinkommen von Ehepaaren/Aleinstehenden																
Bezieher: hochger. (in Tsd.)	2112	1627	647	980	485	192	293	197	27	170	190	109	81	97	56	41
(in %)	100	100	100	100	100	100	100	100	100	100	100	100	100	100	100	100
ungewichtet	3963	3145	1038	2107	818	245	573	404	29	375	283	148	135	131	68	63
1 - u. 200 EUR	0	-	-	-	0	1	-	-	-	-	-	-	-	2	4	-
200 - u. 300 EUR	0	-	-	-	0	1	-	1	(5)	-	-	-	-	-	-	-
300 - u. 400 EUR	0	0	0	-	1	1	-	-	-	-	1	2	-	1	1	-
400 - u. 500 EUR	1	0	0	-	2	4	1	0	-	0	3	5	1	3	6	-
500 - u. 600 EUR	1	0	0	-	5	10	2	1	(4)	0	7	10	3	9	13	3
600 - u. 700 EUR	2	0	1	-	7	13	3	1	(4)	1	10	16	3	12	13	11
700 - u. 800 EUR	2	0	1	0	6	10	4	1	(6)	0	9	12	5	12	8	17
800 - u. 900 EUR	2	1	2	0	7	7	7	2	(2)	3	9	5	14	10	12	8
900 - u. 1.000 EUR	3	2	3	1	9	9	10	4	(4)	4	13	8	19	13	13	14
1.000 - u. 1.100 EUR	3	2	3	1	7	7	7	7	(14)	6	8	5	10	6	6	7
1.100 - u. 1.200 EUR	3	1	2	1	7	6	8	9	(10)	8	6	4	9	7	8	7
1.200 - u. 1.300 EUR	3	2	4	1	7	1	11	11	(4)	12	5	1	9	6	-	14
1.300 - u. 1.400 EUR	4	3	3	2	7	4	9	9	(5)	10	7	5	9	3	1	6
1.400 - u. 1.500 EUR	4	4	4	4	6	2	8	13	(8)	13	1	1	1	1	-	2
1.500 - u. 1.750 EUR	14	14	11	16	13	6	18	23	(10)	25	7	6	8	5	3	8
1.750 - u. 2.000 EUR	14	16	8	22	6	4	8	11	(12)	11	4	3	5	2	3	2
2.000 - u. 2.500 EUR	20	24	15	31	4	4	4	6	(7)	6	3	3	2	2	4	-
2.500 - u. 5.000 EUR	20	25	31	21	4	8	1	2	(7)	1	6	9	2	3	5	-
5.000 EUR und mehr	4	5	12	1	1	2	0	-	-	-	2	3	-	1	1	1
S U M M E	100	100	100	100	100	100	100	100	(100)	100	100	100	100	100	100	100

1 - u. 250 EUR	0	-	-	-	0	1	-	-	-	-	-	-	-	2	4	-
250 - u. 500 EUR	1	0	0	-	3	6	1	1	(5)	0	4	6	1	4	7	-
500 - u. 750 EUR	4	0	1	-	15	28	6	2	(7)	1	21	32	6	28	30	25
750 - u. 1.000 EUR	7	3	6	1	19	21	18	7	(11)	7	27	19	37	29	29	29
1.000 - u. 1.250 EUR	7	4	7	2	18	13	22	20	(24)	19	16	10	25	19	14	27
1.250 - u. 1.500 EUR	10	8	9	7	16	7	23	29	(17)	30	10	7	13	5	1	9
1.500 EUR und mehr	72	85	77	90	28	24	31	41	(35)	42	22	25	17	14	16	11
Betrag je Bezieher/in (EUR/M)	2177	2437	2840	2171	1304	1281	1320	1453	(1423)	1458	1280	1378	1149	1049	1024	1084

Schichtung des Bruttoeinkommens von Ehepaaren und Alleinstehenden

Teilgesamtheit: Frauen ab 55 Jahren (ohne Heimbewohner) - neue Länder (mit Ost-Berlin)

	+-- ALLE +--			+ VERHEIRATETE +			+----- ALLEINSTEHENDE NACH FAMILIENSTAND -----+									
		Alle	55-u. 65 J.	65 u. älter	Gesamt			Verwitwet			Geschieden/Getr.lebend			Ledig		
					Alle	55-u. 65 J.	65 u. älter	Alle	55-u. 65 J.	65 u. älter	Alle	55-u. 65 J.	65 u. älter	Alle	55-u. 65 J.	65 u. älter
Basis hochger. (in Tsd.)	2659	1429	595	834	1230	240	990	824	99	725	257	104	153	148	38	111
Basis ungewichtet	5862	2851	1062	1789	3011	459	2552	1932	178	1754	684	211	473	395	70	325
HY070 Bruttoeinkommen von Ehepaaren/Aleinstehenden																
Bezieher: hochger. (in Tsd.)	2658	1429	595	834	1230	240	989	824	99	725	257	104	153	148	38	111
(in %)	100	100	100	100	100	100	100	100	100	100	100	100	100	100	100	100
ungewichtet	5861	2851	1062	1789	3010	459	2551	1932	178	1754	683	211	472	395	70	325
1 - u. 200 EUR	0	-	-	-	0	0	0	-	-	-	0	1	0	-	-	-
200 - u. 300 EUR	0	-	-	-	0	0	0	-	-	-	0	1	-	1	1	0
300 - u. 400 EUR	0	-	-	-	0	1	0	-	-	-	1	1	1	1	3	-
400 - u. 500 EUR	0	0	0	-	0	1	0	0	1	0	1	1	1	1	1	0
500 - u. 600 EUR	1	0	0	-	1	5	1	1	3	0	4	6	2	3	7	1
600 - u. 700 EUR	2	0	1	-	5	12	3	1	7	1	13	17	10	8	12	7
700 - u. 800 EUR	3	0	0	0	7	11	6	2	5	2	19	18	20	13	10	14
800 - u. 900 EUR	4	1	2	0	7	4	7	3	2	3	13	6	19	15	5	18
900 - u. 1.000 EUR	4	2	4	0	7	6	7	5	5	5	9	5	11	15	8	18
1.000 - u. 1.100 EUR	4	2	3	1	8	6	8	7	6	7	9	6	11	9	8	10
1.100 - u. 1.200 EUR	5	1	2	1	9	6	10	11	10	11	6	3	7	7	2	9
1.200 - u. 1.300 EUR	6	2	3	1	10	6	11	13	10	14	4	3	4	5	2	6
1.300 - u. 1.400 EUR	6	3	4	2	11	5	12	14	8	14	5	2	6	5	6	4
1.400 - u. 1.500 EUR	6	4	4	4	9	4	10	12	9	13	2	2	2	2	-	2
1.500 - u. 1.750 EUR	14	14	11	17	14	9	15	19	14	20	4	6	2	5	2	5
1.750 - u. 2.000 EUR	12	18	12	22	6	6	6	7	7	7	3	5	1	4	7	2
2.000 - u. 2.500 EUR	15	26	17	32	3	7	2	3	7	3	4	8	1	2	6	0
2.500 - u. 5.000 EUR	14	24	30	19	2	9	1	1	7	1	4	9	1	5	18	1
5.000 EUR und mehr	2	4	8	1	0	0	0	0	-	0	-	-	-	1	2	-
S U M M E	100	100	100	100	100	100	100	100	100	100	100	100	100	100	100	100
1 - u. 250 EUR	0	-	-	-	0	0	0	-	-	-	0	1	0	0	1	-
250 - u. 500 EUR	0	0	0	-	1	2	0	0	1	0	2	3	1	2	5	1
500 - u. 750 EUR	4	0	1	-	9	22	6	3	11	2	25	31	21	18	27	15
750 - u. 1.000 EUR	9	3	6	0	17	16	18	9	10	9	33	21	41	37	14	44
1.000 - u. 1.250 EUR	12	4	6	2	22	14	25	25	20	26	16	9	21	19	12	22
1.250 - u. 1.500 EUR	15	8	9	7	24	14	27	32	23	33	9	7	10	9	7	9
1.500 EUR und mehr	58	85	78	91	26	32	24	31	34	31	15	28	5	16	35	9
Betrag je Bezieher/in (EUR/M)	1857	2339	2635	2127	1298	1369	1281	1388	1425	1383	1097	1268	980	1150	1498	1032

Schichtung des Bruttoeinkommens von Ehepaaren und Alleinstehenden

Teilgesamtheit: Ehepaare und Alleinstehende ab 55 Jahren (ohne Heimbewohner) - n e u e L ä n d e r (mit Ost-Berlin)

	+-- ALLE +--			+----- EhePAARE -----+			+-- ALLEINSTEHENDE MÄNNER +			+-- LEDIGE/GESCHIEDENE FRAUEN --+			+----- WITWEN -----+			
		Alle	55-u. 65 J.	65 u. älter	Alle	55-u. 65 J.	65 u. älter	Alle	55-u. 65 J.	65 u. älter	Alle	55-u. 65 J.	65 u. älter	Alle	55-u. 65 J.	65 u. älter
Basis hochger. (in Tsd.)	3341	1626	647	979	485	192	293	406	142	264	824	99	725			
Basis ungewichtet	6971	3142	1038	2104	818	245	573	1079	281	798	1932	178	1754			
HY070 Bruttoeinkommen von Ehepaaren/Alleinstehenden																
Bezieher: hochger. (in Tsd.)	3340	1626	647	979	485	192	293	405	142	264	824	99	725			
(in %)	100	100	100	100	100	100	100	100	100	100	100	100	100			
ungewichtet	6970	3142	1038	2104	818	245	573	1078	281	797	1932	178	1754			
1 - u. 200 EUR	0	-	-	-	0	1	-	0	0	0	-	-	-			
200 - u. 300 EUR	0	-	-	-	0	1	-	0	1	0	-	-	-			
300 - u. 400 EUR	0	0	0	-	1	1	-	1	2	0	-	-	-			
400 - u. 500 EUR	1	0	0	-	2	4	1	1	1	1	0	1	0			
500 - u. 600 EUR	1	0	0	-	5	10	2	4	7	2	1	3	0			
600 - u. 700 EUR	3	0	1	-	7	13	3	11	15	9	1	7	1			
700 - u. 800 EUR	4	0	1	0	6	10	4	17	16	18	2	5	2			
800 - u. 900 EUR	4	1	2	0	7	7	7	14	5	18	3	2	3			
900 - u. 1.000 EUR	5	2	3	1	9	9	10	11	6	14	5	5	5			
1.000 - u. 1.100 EUR	5	2	3	1	7	7	7	9	7	11	7	6	7			
1.100 - u. 1.200 EUR	5	1	2	1	7	6	8	6	3	8	11	10	11			
1.200 - u. 1.300 EUR	6	2	4	1	7	1	11	4	3	5	13	10	14			
1.300 - u. 1.400 EUR	6	3	3	2	7	4	9	5	3	6	14	8	14			
1.400 - u. 1.500 EUR	6	4	4	4	6	2	8	2	1	2	12	9	13			
1.500 - u. 1.750 EUR	14	14	11	16	13	6	18	4	5	4	19	14	20			
1.750 - u. 2.000 EUR	11	16	8	22	6	4	8	3	6	1	7	7	7			
2.000 - u. 2.500 EUR	14	24	15	30	4	4	4	3	7	1	3	7	3			
2.500 - u. 5.000 EUR	14	25	31	21	4	8	1	5	11	1	1	7	1			
5.000 EUR und mehr	3	5	12	1	1	2	0	0	1	-	0	-	0			
S U M M E	100	100	100	100	100	100	100	100	100	100	100	100	100			
1 - u. 250 EUR	0	-	-	-	0	1	-	0	1	0	-	-	-			
250 - u. 500 EUR	1	0	0	-	3	6	1	2	3	1	0	1	0			
500 - u. 750 EUR	6	0	1	-	15	28	6	23	30	19	3	11	2			
750 - u. 1.000 EUR	11	3	6	1	19	21	18	34	19	42	9	10	9			
1.000 - u. 1.250 EUR	13	4	7	2	18	13	22	17	10	21	25	20	26			
1.250 - u. 1.500 EUR	15	8	9	7	16	7	23	9	7	10	32	23	33			
1.500 EUR und mehr	55	85	77	90	28	24	31	15	30	7	31	34	31			
Betrag je Bezieher/in (EUR/M)	1854	2437	2840	2171	1304	1281	1320	1116	1329	1002	1388	1425	1383			

Schichtung des Bruttoeinkommens von Ehepaaren und Alleinstehenden

Teilgesamtheit: Verheiratete Männer und Frauen ab 65 Jahren (ohne Heimbewohner) - neue Länder (mit Ost-Berlin)

	+-- alle +--	+- LETZTE / HEUTIGE BERUFLICHE STELLUNG ("Alle" einschl. nie erwerbstätig und K.A. zur beruflichen Stellung) -----+											
		+-----+ M ä n n e r					+-----+ F r a u e n						
		Alle	Arbeiter	An- gestellte	Beamte/ Ber.-Sold	Selbst- ständige	Mit- helfende	Alle	Arbeiter	An- gestellte	Beamte/ Ber.-Sold	Selbst- ständige	Mit- helfende
Basis hochger. (in Tsd.)	1814	980	467	439	16	54	0	834	326	472	2	17	13
Basis ungewichtet	3896	2107	971	962	36	125	1	1789	690	997	5	37	42
HY070 Bruttoeinkommen von Ehepaaren/Aleinstehenden													
Bezieher: hochger. (in Tsd.)	1814	980	467	439	16	54	0	834	326	472	2	17	13
(in %)	100	100	100	100	100	100	100	100	100	100	100	100	100
ungewichtet	3896	2107	971	962	36	125	1	1789	690	997	5	37	42
1 - u. 200 EUR	-	-	-	-	-	-	-	-	-	-	-	-	-
200 - u. 300 EUR	-	-	-	-	-	-	-	-	-	-	-	-	-
300 - u. 400 EUR	-	-	-	-	-	-	-	-	-	-	-	-	-
400 - u. 500 EUR	-	-	-	-	-	-	-	-	-	-	-	-	-
500 - u. 600 EUR	-	-	-	-	-	-	-	-	-	-	-	-	-
600 - u. 700 EUR	-	-	-	-	-	-	-	-	-	-	-	-	-
700 - u. 800 EUR	0	0	-	-	-	1	-	0	-	0	-	-	-
800 - u. 900 EUR	0	0	1	-	-	-	-	0	0	-	-	-	-
900 - u. 1.000 EUR	0	1	1	0	-	1	-	0	0	0	-	-	4
1.000 - u. 1.100 EUR	1	1	1	0	-	-	-	1	1	0	-	-	-
1.100 - u. 1.200 EUR	1	1	1	0	-	2	-	1	2	0	-	-	9
1.200 - u. 1.300 EUR	1	1	2	0	-	3	-	1	1	1	-	7	3
1.300 - u. 1.400 EUR	2	2	3	1	-	3	-	2	4	1	-	-	1
1.400 - u. 1.500 EUR	4	4	6	1	-	9	-	4	5	3	-	1	15
1.500 - u. 1.750 EUR	16	16	23	8	6	16	-	17	27	10	-	5	20
1.750 - u. 2.000 EUR	22	22	30	14	11	18	-	22	28	18	-	11	12
2.000 - u. 2.500 EUR	31	31	24	39	30	19	[100]	32	25	37	[59]	25	22
2.500 - u. 5.000 EUR	20	21	8	34	48	27	-	19	5	28	[4]	48	14
5.000 EUR und mehr	1	1	0	2	5	2	-	1	0	1	[37]	3	-
S U M M E	100	100	100	100	100	100	[100]	100	100	100	[100]	100	100
1 - u. 250 EUR	-	-	-	-	-	-	-	-	-	-	-	-	-
250 - u. 500 EUR	-	-	-	-	-	-	-	-	-	-	-	-	-
500 - u. 750 EUR	-	-	-	-	-	-	-	-	-	-	-	-	-
750 - u. 1.000 EUR	1	1	2	0	-	2	-	0	0	0	-	-	4
1.000 - u. 1.250 EUR	2	2	3	1	-	4	-	2	3	1	-	7	11
1.250 - u. 1.500 EUR	7	7	11	2	-	13	-	7	11	4	-	1	18
1.500 EUR und mehr	90	90	85	97	100	81	[100]	91	86	95	[100]	92	67
Betrag je Bezieher/in (EUR/M)	2151	2171	1889	2430	2800	2349	[2066]	2127	1860	2294	[3563]	2770	1867

Schichtung des Bruttoeinkommens von Ehepaaren und Alleinstehenden

Teilgesamtheit: Alleinstehende Männer und ledige/geschiedene Frauen ab 65 Jahren (ohne Heimbewohner) - neue Länder (mit Ost-Berlin)

	+-- alle +--	+-- LETZTE / HEUTIGE BERUFLICHE STELLUNG ("Alle" einschl. nie erwerbstätig und K.A. zur beruflichen Stellung) -----+ M ä n n e r										F r a u e n				
		Alle	Arbeiter	An-gestellte	Beamte/ Ber.-Sold	Selbst-ständige	Mit-helfende	Alle	Arbeiter	An-gestellte	Beamte/ Ber.-Sold	Selbst-ständige	Mit-helfende			
Basis hochger. (in Tsd.)	557	293	144	122	3	20	-	264	89	159	2	10	-			
Basis ungewichtet	1371	573	280	242	7	35	-	798	287	475	4	20	-			
HY070 Bruttoeinkommen von Ehepaaren/Alleinstehenden																
Bezieher: hochger. (in Tsd.)	556	293	144	122	3	20	-	264	89	159	2	10	-			
(in %)	100	100	100	100	100	100	-	100	100	100	100	95	-			
ungewichtet	1370	573	280	242	7	35	-	797	287	475	4	19	-			
1 - u. 200 EUR	0	-	-	-	-	-	-	0	0	-	-	-	-			
200 - u. 300 EUR	0	-	-	-	-	-	-	0	-	0	-	-	-			
300 - u. 400 EUR	0	-	-	-	-	-	-	0	-	0	-	-	-			
400 - u. 500 EUR	1	1	1	-	-	5	-	1	1	0	-	-	-			
500 - u. 600 EUR	2	2	2	-	-	8	-	2	3	1	-	-	-			
600 - u. 700 EUR	6	3	4	1	-	3	-	9	13	7	-	(18)	-			
700 - u. 800 EUR	10	4	7	0	[7]	4	-	18	30	11	-	(4)	-			
800 - u. 900 EUR	12	7	9	1	-	15	-	18	23	16	-	(19)	-			
900 - u. 1.000 EUR	12	10	12	7	-	14	-	14	16	13	-	(23)	-			
1.000 - u. 1.100 EUR	9	7	7	7	-	9	-	11	6	13	-	(4)	-			
1.100 - u. 1.200 EUR	8	8	9	9	[11]	2	-	8	3	11	-	-	-			
1.200 - u. 1.300 EUR	8	11	16	7	-	8	-	5	1	6	-	(15)	-			
1.300 - u. 1.400 EUR	7	9	8	11	-	3	-	6	1	8	[15]	(3)	-			
1.400 - u. 1.500 EUR	6	8	10	7	-	8	-	2	0	4	-	-	-			
1.500 - u. 1.750 EUR	11	18	10	29	[20]	5	-	4	0	6	-	-	-			
1.750 - u. 2.000 EUR	5	8	5	12	[19]	3	-	1	1	2	-	(3)	-			
2.000 - u. 2.500 EUR	2	4	1	7	[20]	5	-	1	-	1	-	(6)	-			
2.500 - u. 5.000 EUR	1	1	0	2	[22]	5	-	1	-	1	[85]	(4)	-			
5.000 EUR und mehr	0	0	-	-	-	2	-	-	-	-	-	-	-			
S U M M E	100	100	100	100	[100]	100	-	100	100	100	[100]	(100)	-			
1 - u. 250 EUR	0	-	-	-	-	-	-	0	0	-	-	-	-			
250 - u. 500 EUR	1	1	1	-	-	5	-	1	1	1	-	-	-			
500 - u. 750 EUR	12	6	9	1	[7]	13	-	19	29	12	-	(22)	-			
750 - u. 1.000 EUR	30	18	25	8	-	31	-	42	56	35	-	(43)	-			
1.000 - u. 1.250 EUR	21	22	24	21	[11]	13	-	21	10	28	-	(13)	-			
1.250 - u. 1.500 EUR	17	23	26	20	-	17	-	10	1	15	[15]	(10)	-			
1.500 EUR und mehr	20	31	16	50	[82]	21	-	7	1	9	[85]	(13)	-			
Betrag je Bezieher/in (EUR/M)	1169	1320	1182	1487	[1871]	1274	-	1002	834	1068	[3051]	(1147)	-			

Schichtung des Bruttoeinkommens von Ehepaaren und Alleinstehenden

Teilgesamtheit: Männer ab 55 Jahren (ohne Heimbewohner) - n e u e L ä n d e r (mit Ost-Berlin)

	Männer - Tätigkeitsniveau																
	Arbeiter				Angestellte					Beamte, Berufssol.		Selbstständige					Mit- he- fende
	Alle Männer	Ange- lernt	Fach- arbeiter	Meister Polier	Ange- lernt	Einf. Fachkr.	Mittl. Fachkr.	Gehob. Fachkr.	Hochq./ leit.	Einf./ Mittl.D.	Gehob./ Höher.D.	Land- wirte	Hand- werker	Verkam. Freib.	Sonst. Freib.	Gewerbe treib.	
Basis hochger. (in Tsd.)	2112	137	778	133	12	67	296	172	290	18	30	9	53	14	31	61	2
Basis ungewichtet	3963	242	1419	258	21	124	574	349	562	32	55	22	100	26	47	101	3
HY070 Bruttoeinkommen von Ehepaaren/Aleinstehenden																	
Bezieher: hochger. (in Tsd.)	2112	137	778	133	12	67	296	172	290	18	30	9	53	14	31	61	2
(in %)	100	100	100	100	100	100	100	100	100	100	100	100	100	100	100	100	100
ungewichtet	3963	242	1419	258	21	124	574	349	562	32	55	22	100	26	47	101	3
1 - u. 200 EUR	0	-	-	-	-	-	-	-	1	-	-	-	-	-	-	-	-
200 - u. 300 EUR	0	-	-	-	-	-	-	-	-	-	-	-	-	-	-	2	-
300 - u. 400 EUR	0	-	0	1	-	-	-	-	-	-	-	-	-	-	-	1	-
400 - u. 500 EUR	1	1	1	-	-	-	-	-	-	-	-	(7)	2	-	-	-	[44]
500 - u. 600 EUR	1	4	1	2	-	1	-	0	-	-	-	-	4	-	4	-	-
600 - u. 700 EUR	2	6	3	1	(5)	-	1	-	0	-	-	-	3	-	8	-	-
700 - u. 800 EUR	2	3	3	1	(17)	1	0	1	0	-	1	-	2	-	-	4	-
800 - u. 900 EUR	2	6	3	2	-	2	1	0	0	-	-	(8)	4	-	-	3	-
900 - u. 1.000 EUR	3	5	5	2	(10)	3	2	1	3	-	-	(7)	1	-	4	4	-
1.000 - u. 1.100 EUR	3	5	4	2	(11)	5	2	3	1	-	-	-	4	(4)	3	6	-
1.100 - u. 1.200 EUR	3	4	3	3	-	5	4	1	1	-	1	-	5	-	5	4	[43]
1.200 - u. 1.300 EUR	3	7	4	4	(5)	2	1	3	1	-	-	(17)	3	(1)	-	4	-
1.300 - u. 1.400 EUR	4	7	4	3	(4)	12	3	3	2	-	5	(2)	3	-	1	2	-
1.400 - u. 1.500 EUR	4	5	6	7	(12)	1	2	2	2	-	-	(3)	10	(5)	-	7	-
1.500 - u. 1.750 EUR	14	15	18	15	(5)	20	12	9	8	8	1	(7)	14	(5)	3	11	-
1.750 - u. 2.000 EUR	14	17	17	21	(4)	8	13	7	11	16	1	(20)	11	(4)	13	6	-
2.000 - u. 2.500 EUR	20	10	15	23	(9)	14	29	31	25	29	13	(13)	9	(16)	20	12	[12]
2.500 - u. 5.000 EUR	20	5	12	13	(18)	22	25	32	35	34	45	(16)	23	(42)	25	26	-
5.000 EUR und mehr	4	-	1	1	-	4	4	7	10	12	34	-	3	(22)	14	7	-
S U M M E	100	100	100	100	(100)	100	100	100	100	100	100	(100)	100	(100)	100	100	[100]
1 - u. 250 EUR	0	-	-	-	-	-	-	-	1	-	-	-	-	-	-	-	-
250 - u. 500 EUR	1	1	1	1	-	-	-	-	-	-	-	(7)	2	-	-	3	[44]
500 - u. 750 EUR	4	13	5	4	(22)	1	1	0	1	-	1	-	7	-	13	4	-
750 - u. 1.000 EUR	7	12	10	4	(10)	7	4	2	3	-	-	(16)	7	-	4	7	-
1.000 - u. 1.250 EUR	7	12	8	8	(11)	10	7	5	3	-	1	-	11	(6)	8	11	[43]
1.250 - u. 1.500 EUR	10	16	12	11	(21)	14	5	6	4	-	5	(21)	12	(5)	1	12	-
1.500 EUR und mehr	72	47	63	73	(36)	68	83	86	89	100	94	(56)	61	(89)	75	63	[12]
Betrag je Bezieher/in (EUR/M)	2177	1471	1774	1932	(1526)	2156	2355	2603	2883	2896	4486	(1816)	2046	(3949)	2965	2415	[972]

PROZENT SENKRECHT

Schichtung des Bruttoeinkommens von Ehepaaren und Alleinstehenden

Teilgesamtheit: Frauen ab 55 Jahren (ohne Heimbewohner) - n e u e L ä n d e r (mit Ost-Berlin)

	Frauen - Tätigkeitsniveau																
	Arbeiter				Angestellte					Beamte, Berufssol.		Selbstständige					Mit- he1- fende
	Alle Frauen	Ange- lernt	Fach- arbeiter	Meister Polier	Ange- lernt	Einf. Fachkr.	Mittl. Fachkr.	Gehob. Fachkr.	Hochq./ leit.	Einf./ Mittl.D.	Gehob./ Höher.D.	Land- wirte	Hand- werker	Verkam. Freib.	Sonst. Freib.	Gewerbe treib.	
Basis hochger. (in Tsd.)	2659	449	582	22	90	433	665	156	113	3	14	3	14	14	14	34	32
Basis ungewichtet	5862	1073	1226	52	214	948	1429	339	245	5	28	7	30	25	24	69	89
HY070 Bruttoeinkommen von Ehepaaren/Aleinstehenden																	
Bezieher: hochger. (in Tsd.)	2658	449	582	22	90	433	665	156	113	3	14	3	14	14	14	34	32
(in %)	100	100	100	100	100	100	100	100	100	100	100	100	100	100	100	99	100
ungewichtet	5861	1073	1226	52	214	948	1429	339	245	5	28	7	30	25	24	68	89
1 - u. 200 EUR	0	-	0	-	-	-	-	-	-	-	-	-	-	-	-	-	-
200 - u. 300 EUR	0	-	-	-	1	0	0	-	-	-	-	-	-	-	-	-	-
300 - u. 400 EUR	0	-	-	-	0	0	0	-	-	-	-	-	-	-	-	-	-
400 - u. 500 EUR	0	0	1	-	1	0	-	-	-	-	-	-	-	-	-	-	4
500 - u. 600 EUR	1	1	1	-	1	0	0	-	-	-	-	-	-	-	-	-	2
600 - u. 700 EUR	2	4	2	-	4	2	1	1	1	-	-	-	4	-	(3)	4	2
700 - u. 800 EUR	3	6	4	5	4	3	2	1	1	-	-	-	-	-	(6)	2	3
800 - u. 900 EUR	4	5	3	2	6	3	3	2	1	-	-	-	-	-	(6)	9	5
900 - u. 1.000 EUR	4	6	5	4	4	3	3	2	2	[15]	-	[17]	2	-	(14)	6	9
1.000 - u. 1.100 EUR	4	7	5	7	5	3	3	4	3	-	-	[34]	6	-	-	5	7
1.100 - u. 1.200 EUR	5	10	5	2	9	4	3	2	4	-	-	[11]	7	-	-	5	10
1.200 - u. 1.300 EUR	6	10	6	2	7	7	3	2	3	-	-	[12]	7	-	(16)	6	6
1.300 - u. 1.400 EUR	6	9	7	10	5	6	5	5	4	-	(2)	[26]	8	(6)	-	6	3
1.400 - u. 1.500 EUR	6	6	8	5	10	8	5	4	3	-	-	-	1	-	-	4	12
1.500 - u. 1.750 EUR	14	16	17	26	13	14	13	11	16	-	-	-	12	-	(4)	12	12
1.750 - u. 2.000 EUR	12	10	15	10	15	14	12	11	10	-	-	-	5	(7)	(6)	10	6
2.000 - u. 2.500 EUR	15	7	13	9	9	19	22	20	11	[48]	(18)	-	13	(4)	(9)	10	9
2.500 - u. 5.000 EUR	14	3	7	14	4	13	21	27	33	[23]	(52)	-	28	(56)	(31)	17	11
5.000 EUR und mehr	2	0	0	3	1	1	3	8	7	[14]	(27)	-	7	(28)	(6)	2	-
S U M M E	100	100	100	100	100	100	100	100	100	[100]	(100)	[100]	100	(100)	(100)	100	100
1 - u. 250 EUR	0	-	0	-	-	0	-	-	-	-	-	-	-	-	-	-	-
250 - u. 500 EUR	0	0	1	-	2	0	0	-	-	-	-	-	-	-	-	-	4
500 - u. 750 EUR	4	7	6	4	6	4	2	2	1	-	-	-	4	-	(6)	4	5
750 - u. 1.000 EUR	9	14	10	7	14	9	7	4	5	[15]	-	[17]	2	-	(23)	18	16
1.000 - u. 1.250 EUR	12	22	13	9	19	9	8	8	9	-	-	[44]	13	-	(11)	14	20
1.250 - u. 1.500 EUR	15	20	18	17	18	18	11	10	8	-	(2)	[38]	17	(6)	(5)	13	18
1.500 EUR und mehr	58	36	52	62	41	60	71	76	77	[85]	(98)	-	65	(94)	(55)	51	38
Betrag je Bezieher/in (EUR/M)	1857	1400	1591	1894	1472	1816	2115	2517	2499	[2728]	(4367)	[1135]	2280	(4950)	(2303)	1882	1510

* TNS INFRATEST SOZIALFORSCHUNG *

Schichtung des Nettoeinkommens von Ehepaaren und Alleinstehenden

Teilgesamtheit: Männer und Frauen ab 55 Jahren (ohne Heimbewohner) - neue Länder (mit Ost-Berlin)

	+-- ALLE +--	+----- M ä n n e r -----+						+----- F r a u e n -----+					
		Alle	55-u. 65 J.	65-u. 75 J.	75-u. 85 J.	85 u. älter	65 u. älter	Alle	55-u. 65 J.	65-u. 75 J.	75-u. 85 J.	85 u. älter	65 u. älter
Basis hochger. (in Tsd.)	4771	2112	839	883	332	58	1273	2659	835	1026	603	195	1823
Basis ungewichtet	9825	3963	1283	1562	827	291	2680	5862	1521	2081	1641	619	4341
HY090 Nettoeinkommen von Ehepaaren/Aleinstehenden													
Bezieher: hochger. (in Tsd.)	4768	2110	837	883	332	58	1273	2658	835	1025	603	195	1823
(in %)	100	100	100	100	100	100	100	100	100	100	100	100	100
ungewichtet	9822	3961	1281	1562	827	291	2680	5861	1521	2080	1641	619	4340
1 - u. 200 EUR	0	0	0	-	-	-	-	0	0	0	-	-	0
200 - u. 300 EUR	0	0	0	-	-	-	-	0	0	-	0	-	0
300 - u. 400 EUR	0	0	0	-	-	-	-	0	0	0	0	1	0
400 - u. 500 EUR	0	1	1	0	-	-	0	0	0	0	0	1	0
500 - u. 600 EUR	1	1	3	1	1	-	1	1	2	1	1	2	1
600 - u. 700 EUR	3	2	4	1	0	1	1	4	5	2	3	6	3
700 - u. 800 EUR	3	2	3	2	1	1	2	4	3	4	5	7	5
800 - u. 900 EUR	4	4	5	3	2	5	3	4	5	3	5	8	4
900 - u. 1.000 EUR	4	3	4	3	2	4	3	5	5	4	7	11	6
1.000 - u. 1.100 EUR	5	4	5	3	4	5	3	6	4	4	9	13	7
1.100 - u. 1.200 EUR	5	4	4	3	5	9	4	6	5	6	8	10	7
1.200 - u. 1.300 EUR	6	5	5	4	5	6	5	8	6	7	11	9	9
1.300 - u. 1.400 EUR	6	5	5	6	5	8	6	7	5	7	8	7	7
1.400 - u. 1.500 EUR	7	6	5	8	6	9	7	7	5	8	7	7	7
1.500 - u. 1.750 EUR	15	16	11	21	19	17	20	15	13	18	13	10	16
1.750 - u. 2.000 EUR	13	14	8	17	22	16	18	11	9	15	10	5	12
2.000 - u. 2.500 EUR	14	17	14	18	20	16	19	13	15	14	9	4	12
2.500 - u. 5.000 EUR	11	13	19	10	9	4	10	9	16	7	3	1	5
5.000 EUR und mehr	1	1	2	0	-	-	0	0	1	0	-	-	0
S U M M E	100	100	100	100	100	100	100	100	100	100	100	100	100

1 - u. 250 EUR	0	0	0	-	-	-	-	0	0	0	-	-	0
250 - u. 500 EUR	1	1	2	0	-	-	0	1	1	0	0	2	0
500 - u. 750 EUR	6	5	9	3	1	1	2	7	9	5	7	12	6
750 - u. 1.000 EUR	10	8	11	7	5	11	6	12	11	9	15	21	12
1.000 - u. 1.250 EUR	13	10	11	8	11	18	9	16	12	14	22	27	18
1.250 - u. 1.500 EUR	16	14	12	16	13	19	15	17	14	18	22	18	19
1.500 EUR und mehr	54	62	55	67	69	52	67	47	54	54	35	20	44
Betrag je Bezieher/in (EUR/M)	1685	1807	1872	1774	1774	1566	1765	1588	1777	1615	1405	1198	1501

Schichtung des Nettoeinkommens von Ehepaaren und Alleinstehenden

Teilgesamtheit: Männer ab 55 Jahren (ohne Heimbewohner) - n e u e L ä n d e r (mit Ost-Berlin)

	+-- ALLE +--			+ V E R H E I R A T E T E +			+----- A L L E I N S T E H E N D E N A C H F A M I L I E N S T A N D -----+										
		Alle	55-u. 65 J.	65 u. älter	Gesamt			Verwitwet			Geschieden/Getr.lebend			Ledig			
					Alle	55-u. 65 J.	65 u. älter	Alle	55-u. 65 J.	65 u. älter	Alle	55-u. 65 J.	65 u. älter	Alle	55-u. 65 J.	65 u. älter	
Basis hochger. (in Tsd.)	2112	1627	647	980	485	192	293	197	27	170	190	109	81	97	56	41	
Basis ungewichtet	3963	3145	1038	2107	818	245	573	404	29	375	283	148	135	131	68	63	
HY090 Nettoeinkommen von Ehepaaren/Aleinstehenden																	
Bezieher: hochger. (in Tsd.)	2110	1627	647	980	483	190	293	197	27	170	190	109	81	95	54	41	
(in %)	100	100	100	100	100	99	100	100	100	100	100	100	100	98	96	100	
ungewichtet	3961	3145	1038	2107	816	243	573	404	29	375	283	148	135	129	66	63	
1 - u. 200 EUR	0	-	-	-	0	1	-	1	(5)	-	0	1	-	-	-	-	
200 - u. 300 EUR	0	-	-	-	0	0	-	-	-	-	0	1	-	-	-	-	
300 - u. 400 EUR	0	0	0	-	1	1	-	-	-	-	1	2	-	1	1	-	
400 - u. 500 EUR	1	0	0	-	2	5	1	1	(4)	0	3	5	1	4	7	-	
500 - u. 600 EUR	1	0	0	-	6	11	2	1	(4)	1	7	10	3	12	16	7	
600 - u. 700 EUR	2	0	1	-	9	16	5	1	(6)	0	13	18	5	19	18	21	
700 - u. 800 EUR	2	0	1	0	8	12	6	1	-	1	14	15	13	11	11	12	
800 - u. 900 EUR	4	2	3	1	11	12	10	5	(5)	5	14	11	18	15	16	14	
900 - u. 1.000 EUR	3	2	4	1	7	5	8	7	(10)	7	8	5	13	4	3	5	
1.000 - u. 1.100 EUR	4	2	4	1	10	8	11	10	(10)	10	8	6	10	13	12	15	
1.100 - u. 1.200 EUR	4	2	3	1	9	5	11	12	(9)	13	7	6	10	5	2	10	
1.200 - u. 1.300 EUR	5	4	5	3	7	3	9	10	(4)	11	5	3	8	3	2	3	
1.300 - u. 1.400 EUR	5	5	6	4	7	4	10	15	(12)	16	2	2	2	2	2	2	
1.400 - u. 1.500 EUR	6	6	5	7	6	2	9	12	(10)	13	2	1	4	2	-	4	
1.500 - u. 1.750 EUR	16	18	12	23	9	5	11	13	(11)	14	6	5	7	4	3	5	
1.750 - u. 2.000 EUR	14	17	10	23	5	4	5	7	(11)	7	3	3	3	2	4	-	
2.000 - u. 2.500 EUR	17	21	18	24	2	2	2	2	-	2	2	2	2	1	1	-	
2.500 - u. 5.000 EUR	13	17	24	12	1	2	0	1	-	1	2	3	-	1	1	1	
5.000 EUR und mehr	1	1	3	0	0	1	-	-	-	-	1	1	-	-	-	-	
S U M M E	100	100	100	100	100	100	100	100	(100)	100	100	100	100	100	100	100	
1 - u. 250 EUR	0	-	-	-	1	2	-	1	(5)	-	1	1	-	-	-	-	
250 - u. 500 EUR	1	0	0	-	3	7	1	1	(4)	0	4	7	1	5	8	-	
500 - u. 750 EUR	5	1	2	0	19	34	9	2	(9)	1	27	37	13	38	40	35	
750 - u. 1.000 EUR	8	4	8	2	22	22	22	13	(16)	13	30	23	40	23	23	24	
1.000 - u. 1.250 EUR	10	6	10	4	23	16	28	28	(23)	29	19	14	26	19	15	25	
1.250 - u. 1.500 EUR	14	13	13	13	16	6	23	32	(22)	33	5	3	8	6	3	10	
1.500 EUR und mehr	62	76	67	81	16	14	18	23	(22)	23	13	15	11	8	10	6	
Betrag je Bezieher/in (EUR/M)	1807	2012	2127	1937	1115	1004	1188	1295	(1162)	1316	1034	1036	1032	906	861	965	

* TNS INFRATEST SOZIALFORSCHUNG *

Schichtung des Nettoeinkommens von Ehepaaren und Alleinstehenden

Teilgesamtheit: Frauen ab 55 Jahren (ohne Heimbewohner) - n e u e L ä n d e r (mit Ost-Berlin)

	+-- ALLE +--			+ V E R H E I R A T E T E +			+----- A L L E I N S T E H E N D E N A C H F A M I L I E N S T A N D -----+									
		Alle	55-u. 65 J.	65 u. älter	Gesamt			Verwitwet			Geschieden/Getr.lebend			Ledig		
					Alle	55-u. 65 J.	65 u. älter	Alle	55-u. 65 J.	65 u. älter	Alle	55-u. 65 J.	65 u. älter	Alle	55-u. 65 J.	65 u. älter
Basis hochger. (in Tsd.)	2659	1429	595	834	1230	240	990	824	99	725	257	104	153	148	38	111
Basis ungewichtet	5862	2851	1062	1789	3011	459	2552	1932	178	1754	684	211	473	395	70	325
HY090 Nettoeinkommen von Ehepaaren/Aleinstehenden																
Bezieher: hochger. (in Tsd.)	2658	1429	595	834	1230	240	989	824	99	725	257	104	153	148	38	111
(in %)	100	100	100	100	100	100	100	100	100	100	100	100	100	100	100	100
ungewichtet	5861	2851	1062	1789	3010	459	2551	1932	178	1754	683	211	472	395	70	325
1 - u. 200 EUR	0	-	-	-	0	1	0	-	-	-	0	1	0	1	3	-
200 - u. 300 EUR	0	-	-	-	0	0	0	-	-	-	0	1	-	1	1	0
300 - u. 400 EUR	0	-	-	-	0	1	0	0	1	0	1	1	1	0	1	0
400 - u. 500 EUR	0	0	0	-	1	1	1	0	-	0	2	2	2	1	1	1
500 - u. 600 EUR	1	0	0	-	3	8	2	1	5	0	8	9	7	4	9	2
600 - u. 700 EUR	4	0	1	-	7	14	5	2	7	2	18	20	17	15	15	15
700 - u. 800 EUR	4	0	1	0	8	9	8	3	4	3	20	15	23	17	8	20
800 - u. 900 EUR	4	1	3	0	8	7	8	4	5	4	12	8	15	18	12	20
900 - u. 1.000 EUR	5	2	4	1	9	7	10	9	9	9	9	5	12	11	9	12
1.000 - u. 1.100 EUR	6	2	3	1	10	7	11	12	8	13	7	7	7	8	3	9
1.100 - u. 1.200 EUR	6	2	3	1	11	9	12	14	15	14	6	7	6	4	1	5
1.200 - u. 1.300 EUR	8	4	5	3	12	8	13	16	12	16	5	3	6	5	7	4
1.300 - u. 1.400 EUR	7	5	6	5	9	5	9	12	9	12	2	2	2	3	3	3
1.400 - u. 1.500 EUR	7	7	6	7	7	5	8	9	6	10	3	4	1	3	4	2
1.500 - u. 1.750 EUR	15	20	14	23	9	8	9	11	10	11	4	7	1	5	7	4
1.750 - u. 2.000 EUR	11	19	12	23	3	3	2	3	2	3	1	2	1	3	9	1
2.000 - u. 2.500 EUR	13	22	19	24	2	4	1	2	4	1	2	3	1	1	3	0
2.500 - u. 5.000 EUR	9	15	22	11	1	2	0	0	1	0	1	2	1	1	3	1
5.000 EUR und mehr	0	1	2	0	-	-	-	-	-	-	-	-	-	-	-	-
S U M M E	100	100	100	100	100	100	100	100	100	100	100	100	100	100	100	100
1 - u. 250 EUR	0	-	-	-	0	1	0	-	-	-	0	1	0	1	3	-
250 - u. 500 EUR	1	0	0	-	1	2	1	0	1	0	3	4	3	2	2	2
500 - u. 750 EUR	7	1	2	0	14	27	11	5	14	3	37	38	37	28	30	27
750 - u. 1.000 EUR	12	4	7	1	21	19	22	16	17	16	29	20	36	37	23	42
1.000 - u. 1.250 EUR	16	6	8	4	28	20	30	34	30	35	16	15	16	14	7	16
1.250 - u. 1.500 EUR	17	14	14	14	22	14	24	29	21	30	7	9	5	9	11	8
1.500 EUR und mehr	47	76	69	82	14	17	13	16	17	16	8	14	3	10	22	5
Betrag je Bezieher/in (EUR/M)	1588	1974	2057	1915	1139	1084	1152	1237	1183	1244	922	987	879	970	1091	929

Schichtung des Nettoeinkommens von Ehepaaren und Alleinstehenden

Teilgesamtheit: Ehepaare und Alleinstehende ab 55 Jahren (ohne Heimbewohner) - n e u e L ä n d e r (mit Ost-Berlin)

	+-- ALLE +--	+----- EhePAARE -----+			+-- ALLEINSTEHEnde MÄNNER +			+-- LEDIGE/GESCHIEDENE FRAUEN +--			+----- WITWEN -----+		
		Alle	55-u. 65 J.	65 u. älter	Alle	55-u. 65 J.	65 u. älter	Alle	55-u. 65 J.	65 u. älter	Alle	55-u. 65 J.	65 u. älter
Basis hochger. (in Tsd.)	3341	1626	647	979	485	192	293	406	142	264	824	99	725
Basis ungewichtet	6971	3142	1038	2104	818	245	573	1079	281	798	1932	178	1754
HY090 Nettoeinkommen von Ehepaaren/Alleinstehenden													
Bezieher: hochger. (in Tsd.)	3338	1626	647	979	483	190	293	405	142	264	824	99	725
(in %)	100	100	100	100	100	99	100	100	100	100	100	100	100
ungewichtet	6968	3142	1038	2104	816	243	573	1078	281	797	1932	178	1754
1 - u. 200 EUR	0	-	-	-	0	1	-	0	1	0	-	-	-
200 - u. 300 EUR	0	-	-	-	0	0	-	0	1	0	-	-	-
300 - u. 400 EUR	0	0	0	-	1	1	-	1	1	1	0	1	0
400 - u. 500 EUR	1	0	0	-	2	5	1	2	2	1	0	-	0
500 - u. 600 EUR	2	0	0	-	6	11	2	6	9	5	1	5	0
600 - u. 700 EUR	4	0	1	-	9	16	5	17	19	16	2	7	2
700 - u. 800 EUR	5	0	1	0	8	12	6	19	13	21	3	4	3
800 - u. 900 EUR	5	2	3	1	11	12	10	14	9	17	4	5	4
900 - u. 1.000 EUR	6	2	4	1	7	5	8	10	6	12	9	9	9
1.000 - u. 1.100 EUR	6	2	4	1	10	8	11	7	6	8	12	8	13
1.100 - u. 1.200 EUR	7	2	3	1	9	5	11	6	5	6	14	15	14
1.200 - u. 1.300 EUR	7	4	5	3	7	3	9	5	4	5	16	12	16
1.300 - u. 1.400 EUR	7	5	6	4	7	4	10	2	2	2	12	9	12
1.400 - u. 1.500 EUR	7	6	5	7	6	2	9	3	4	2	9	6	10
1.500 - u. 1.750 EUR	14	18	12	23	9	5	11	4	7	2	11	10	11
1.750 - u. 2.000 EUR	10	17	10	23	5	4	5	2	4	1	3	2	3
2.000 - u. 2.500 EUR	11	21	18	24	2	2	2	1	3	0	2	4	1
2.500 - u. 5.000 EUR	9	17	24	12	1	2	0	1	2	1	0	1	0
5.000 EUR und mehr	1	1	3	0	0	1	-	-	-	-	-	-	-
S U M M E	100	100	100	100	100	100	100	100	100	100	100	100	100
1 - u. 250 EUR	0	-	-	-	1	2	-	1	1	0	-	-	-
250 - u. 500 EUR	1	0	0	-	3	7	1	3	3	2	0	1	0
500 - u. 750 EUR	8	1	2	0	19	34	9	34	36	33	5	14	3
750 - u. 1.000 EUR	13	4	8	2	22	22	22	32	20	38	16	17	16
1.000 - u. 1.250 EUR	17	6	10	4	23	16	28	15	13	16	34	30	35
1.250 - u. 1.500 EUR	17	13	13	13	16	6	23	7	9	6	29	21	30
1.500 EUR und mehr	44	76	67	81	16	14	18	8	16	4	16	17	16
Betrag je Bezieher/in (EUR/M)	1561	2013	2127	1937	1115	1004	1188	940	1014	900	1237	1183	1244

Schichtung des Nettoeinkommens von Ehepaaren und Alleinstehenden

Teilgesamtheit: Verheiratete Männer und Frauen ab 65 Jahren (ohne Heimbewohner) - neue Länder (mit Ost-Berlin)

	+-- alle +--	+- LETZTE / HEUTIGE BERUFLICHE STELLUNG ("Alle" einschl. nie erwerbstätig und K.A. zur beruflichen Stellung) -----+											
		M ä n n e r					F r a u e n						
		Alle	Arbeiter	An-gestellte	Beamte/ Ber.-Sold	Selbst-ständige	Mit-helfende	Alle	Arbeiter	An-gestellte	Beamte/ Ber.-Sold	Selbst-ständige	Mit-helfende
Basis hochger. (in Tsd.)	1814	980	467	439	16	54	0	834	326	472	2	17	13
Basis ungewichtet	3896	2107	971	962	36	125	1	1789	690	997	5	37	42
HY090 Nettoeinkommen von Ehepaaren/Aleinstehenden													
Bezieher: hochger. (in Tsd.)	1814	980	467	439	16	54	0	834	326	472	2	17	13
(in %)	100	100	100	100	100	100	100	100	100	100	100	100	100
ungewichtet	3896	2107	971	962	36	125	1	1789	690	997	5	37	42
1 - u. 200 EUR	-	-	-	-	-	-	-	-	-	-	-	-	-
200 - u. 300 EUR	-	-	-	-	-	-	-	-	-	-	-	-	-
300 - u. 400 EUR	-	-	-	-	-	-	-	-	-	-	-	-	-
400 - u. 500 EUR	-	-	-	-	-	-	-	-	-	-	-	-	-
500 - u. 600 EUR	-	-	-	-	-	-	-	-	-	-	-	-	-
600 - u. 700 EUR	-	-	-	-	-	-	-	-	-	-	-	-	-
700 - u. 800 EUR	0	0	0	-	-	1	-	0	0	0	-	-	-
800 - u. 900 EUR	0	1	1	-	-	1	-	0	0	-	-	-	4
900 - u. 1.000 EUR	1	1	2	0	-	-	-	1	1	1	-	-	-
1.000 - u. 1.100 EUR	1	1	2	1	-	1	-	1	2	0	-	3	9
1.100 - u. 1.200 EUR	1	1	2	0	-	6	-	1	2	1	-	4	3
1.200 - u. 1.300 EUR	3	3	5	1	-	7	-	3	6	1	-	1	5
1.300 - u. 1.400 EUR	4	4	6	2	-	7	-	5	6	3	-	3	17
1.400 - u. 1.500 EUR	7	7	10	3	2	7	-	7	12	4	-	2	7
1.500 - u. 1.750 EUR	23	23	33	12	13	19	-	23	35	16	-	6	18
1.750 - u. 2.000 EUR	23	23	23	24	15	9	[100]	23	21	26	[25]	14	10
2.000 - u. 2.500 EUR	24	24	12	36	21	24	-	24	13	32	[33]	25	18
2.500 - u. 5.000 EUR	12	12	3	20	48	17	-	11	2	16	[41]	42	9
5.000 EUR und mehr	0	0	-	0	-	1	-	0	-	0	-	-	-
S U M M E	100	100	100	100	100	100	[100]	100	100	100	[100]	100	100
1 - u. 250 EUR	-	-	-	-	-	-	-	-	-	-	-	-	-
250 - u. 500 EUR	-	-	-	-	-	-	-	-	-	-	-	-	-
500 - u. 750 EUR	0	0	-	-	-	1	-	0	0	0	-	-	-
750 - u. 1.000 EUR	1	2	3	0	-	1	-	1	2	1	-	-	4
1.000 - u. 1.250 EUR	4	4	6	2	-	8	-	4	6	2	-	7	12
1.250 - u. 1.500 EUR	13	13	19	6	2	20	-	14	22	8	-	6	29
1.500 EUR und mehr	82	81	72	92	98	70	[100]	82	71	90	[100]	87	54
Betrag je Bezieher/in (EUR/M)	1927	1937	1698	2164	2464	2020	[1862]	1915	1679	2065	[2836]	2448	1683

Schichtung des Nettoeinkommens von Ehepaaren und Alleinstehenden

Teilgesamtheit: Alleinstehende Männer und ledige/geschiedene Frauen ab 65 Jahren (ohne Heimbewohner) - neue Länder (mit Ost-Berlin)

	+-- alle +--	+ LETZTE / HEUTIGE BERUFLICHE STELLUNG ("Alle" einschl. nie erwerbstätig und K.A. zur beruflichen Stellung) -----+											
		+-----+ M ä n n e r					+-----+ F r a u e n						
		Alle	Arbeiter	An- gestellte	Beamte/ Ber.-Sold	Selbst- ständige	Mit- helfende	Alle	Arbeiter	An- gestellte	Beamte/ Ber.-Sold	Selbst- ständige	Mit- helfende
Basis hochger. (in Tsd.)	557	293	144	122	3	20	-	264	89	159	2	10	-
Basis ungewichtet	1371	573	280	242	7	35	-	798	287	475	4	20	-
HY090 Nettoeinkommen von Ehepaaren/Alleinstehenden													

Bezieher: hochger. (in Tsd.)	556	293	144	122	3	20	-	264	89	159	2	10	-
(in %)	100	100	100	100	100	100	-	100	100	100	100	95	-
ungewichtet	1370	573	280	242	7	35	-	797	287	475	4	19	-
1 - u. 200 EUR	0	-	-	-	-	-	-	0	0	-	-	-	-
200 - u. 300 EUR	0	-	-	-	-	-	-	0	-	0	-	-	-
300 - u. 400 EUR	0	-	-	-	-	-	-	1	1	1	-	-	-
400 - u. 500 EUR	1	1	1	-	-	5	-	1	3	1	-	-	-
500 - u. 600 EUR	4	2	3	0	-	11	-	5	8	3	-	(7)	-
600 - u. 700 EUR	10	5	8	1	[7]	5	-	16	24	11	-	(14)	-
700 - u. 800 EUR	13	6	8	1	-	17	-	21	31	16	-	(19)	-
800 - u. 900 EUR	13	10	13	7	-	9	-	17	18	16	-	(23)	-
900 - u. 1.000 EUR	10	8	9	7	-	9	-	12	8	14	-	(4)	-
1.000 - u. 1.100 EUR	9	11	12	10	[11]	5	-	8	3	11	-	(9)	-
1.100 - u. 1.200 EUR	9	11	13	10	-	8	-	6	1	8	-	(7)	-
1.200 - u. 1.300 EUR	7	9	10	10	-	6	-	5	1	8	[15]	(3)	-
1.300 - u. 1.400 EUR	6	10	10	11	-	7	-	2	0	4	-	-	-
1.400 - u. 1.500 EUR	6	9	6	14	[20]	2	-	2	-	3	-	-	-
1.500 - u. 1.750 EUR	7	11	6	17	[40]	3	-	2	1	3	-	(3)	-
1.750 - u. 2.000 EUR	3	5	1	9	-	3	-	1	0	1	-	(6)	-
2.000 - u. 2.500 EUR	1	2	0	2	[22]	8	-	0	-	0	[27]	-	-
2.500 - u. 5.000 EUR	1	0	-	1	-	2	-	1	-	0	[57]	(4)	-
5.000 EUR und mehr	-	-	-	-	-	-	-	-	-	-	-	-	-
S U M M E	100	100	100	100	[100]	100	-	100	100	100	[100]	(100)	-

1 - u. 250 EUR	0	-	-	-	-	-	-	0	0	-	-	-	-
250 - u. 500 EUR	1	1	1	-	-	5	-	2	3	1	-	-	-
500 - u. 750 EUR	20	9	15	2	[7]	15	-	33	51	22	-	(41)	-
750 - u. 1.000 EUR	30	22	26	14	-	35	-	38	40	39	-	(28)	-
1.000 - u. 1.250 EUR	22	28	31	25	[11]	20	-	16	4	23	-	(18)	-
1.250 - u. 1.500 EUR	15	23	20	29	[20]	9	-	6	0	10	[15]	-	-
1.500 EUR und mehr	11	18	7	30	[62]	16	-	4	1	5	[85]	(13)	-
Betrag je Bezieher/in (EUR/M)	1051	1188	1068	1341	[1610]	1108	-	900	753	963	[2384]	(1003)	-

Schichtung des Nettoeinkommens von Ehepaaren und Alleinstehenden

Teilgesamtheit: Männer ab 55 Jahren (ohne Heimbewohner) - n e u e L ä n d e r (mit Ost-Berlin)

	Männer - Tätigkeitsniveau																Mit- he1- fende
	Arbeiter				Angestellte					Beamte, Berufssol.		Selbstständige					
	Alle Männer	Ange- lernt	Fach- arbeiter	Meister Polier	Ange- lernt	Einf. Fachkr.	Mittl. Fachkr.	Gehob. Fachkr.	Hochq./ leit.	Einf./ Mittl.D.	Gehob./ Höher.D.	Land- wirte	Hand- werker	Verkam. Freib.	Sonst. Freib.	Gewerbe treib.	
Basis hochger. (in Tsd.)	2112	137	778	133	12	67	296	172	290	18	30	9	53	14	31	61	2
Basis ungewichtet	3963	242	1419	258	21	124	574	349	562	32	55	22	100	26	47	101	3
HY090 Nettoeinkommen von Ehepaaren/Aleinstehenden																	
Bezieher: hochger. (in Tsd.)	2110	137	778	133	12	67	296	172	287	18	30	9	53	14	31	61	2
(in %)	100	100	100	100	100	100	100	100	99	100	100	100	100	100	100	100	100
ungewichtet	3961	242	1419	258	21	124	574	349	560	32	55	22	100	26	47	101	3
1 - u. 200 EUR	0	-	0	-	-	-	-	-	-	-	-	-	-	-	-	2	-
200 - u. 300 EUR	0	-	-	-	-	-	-	-	-	-	-	-	2	-	-	-	-
300 - u. 400 EUR	0	-	0	1	-	-	-	-	-	-	-	-	-	-	-	1	[44]
400 - u. 500 EUR	1	1	1	-	-	-	-	-	0	-	-	(7)	2	-	-	-	-
500 - u. 600 EUR	1	6	2	2	-	1	0	0	-	-	-	-	5	-	-	4	1
600 - u. 700 EUR	2	7	4	1	(17)	-	1	-	0	-	1	-	2	-	10	1	-
700 - u. 800 EUR	2	4	3	2	(5)	2	1	1	0	-	-	(8)	7	-	4	5	-
800 - u. 900 EUR	4	6	5	3	(10)	4	2	1	1	-	-	(7)	2	-	-	8	-
900 - u. 1.000 EUR	3	5	4	3	(11)	4	1	3	2	-	-	-	3	-	-	3	-
1.000 - u. 1.100 EUR	4	7	4	3	-	8	6	1	1	-	4	-	3	(4)	5	4	-
1.100 - u. 1.200 EUR	4	6	5	3	(9)	5	2	4	1	-	2	(17)	5	(6)	-	6	[43]
1.200 - u. 1.300 EUR	5	8	6	5	-	7	3	2	2	-	-	(5)	7	-	1	3	-
1.300 - u. 1.400 EUR	5	8	7	5	(12)	6	4	3	3	2	-	-	7	-	-	7	-
1.400 - u. 1.500 EUR	6	5	8	10	(5)	7	4	5	3	3	1	(7)	7	(10)	6	4	-
1.500 - u. 1.750 EUR	16	22	21	21	(2)	12	15	9	10	28	-	(13)	14	-	19	11	-
1.750 - u. 2.000 EUR	14	8	14	22	(6)	13	19	19	17	13	5	(11)	7	(7)	3	7	[12]
2.000 - u. 2.500 EUR	17	5	11	12	(17)	16	26	29	26	16	20	(16)	11	(29)	15	14	-
2.500 - u. 5.000 EUR	13	2	5	7	(5)	14	15	21	29	38	51	(9)	14	(32)	28	21	-
5.000 EUR und mehr	1	-	-	-	-	-	0	1	3	-	17	-	1	(11)	3	2	-
S U M M E	100	100	100	100	(100)	100	100	100	100	100	100	(100)	100	(100)	100	100	[100]
1 - u. 250 EUR	0	-	0	-	-	-	-	-	-	-	-	-	2	-	-	2	-
250 - u. 500 EUR	1	1	1	1	-	-	-	-	0	-	-	(7)	2	-	-	1	[44]
500 - u. 750 EUR	5	14	7	4	(22)	1	2	0	0	-	1	-	10	-	18	5	-
750 - u. 1.000 EUR	8	14	11	6	(21)	10	4	4	4	-	-	(16)	10	-	2	13	-
1.000 - u. 1.250 EUR	10	17	12	8	(9)	16	9	7	4	-	6	(17)	11	(11)	5	11	[43]
1.250 - u. 1.500 EUR	14	17	18	18	(16)	17	10	9	6	5	1	(11)	17	(10)	7	14	-
1.500 EUR und mehr	62	37	50	63	(31)	56	75	79	85	95	92	(49)	48	(80)	68	54	[12]
Betrag je Bezieher/in (EUR/M)	1807	1297	1517	1676	(1319)	1742	1939	2153	2351	2337	3360	(1634)	1647	(2886)	2250	1872	[915]

* TNS INFRATEST SOZIALFORSCHUNG *

PROZENT SENKRECHT

Schichtung des Nettoeinkommens von Ehepaaren und Alleinstehenden

Teilgesamtheit: Frauen ab 55 Jahren (ohne Heimbewohner) - n e u e L ä n d e r (mit Ost-Berlin)

	Frauen - Tätigkeitsniveau																
	Arbeiter				Angestellte					Beamte, Berufssol.		Selbstständige				Mit- he1- fende	
	Alle Frauen	Ange- lernt	Fach- arbeiter	Meister Polier	Ange- lernt	Einf. Fachkr.	Mittl. Fachkr.	Gehob. Fachkr.	Hochq./ leit.	Einf./ Mittl.D.	Gehob./ Höher.D.	Land- wirte	Hand- werker	Verkam. Freib.	Sonst. Freib.		Gewerbe treib.
Basis hochger. (in Tsd.)	2659	449	582	22	90	433	665	156	113	3	14	3	14	14	14	34	32
Basis ungewichtet	5862	1073	1226	52	214	948	1429	339	245	5	28	7	30	25	24	69	89
HY090 Nettoeinkommen von Ehepaaren/Aleinstehenden																	
Bezieher: hochger. (in Tsd.)	2658	449	582	22	90	433	665	156	113	3	14	3	14	14	14	34	32
(in %)	100	100	100	100	100	100	100	100	100	100	100	100	100	100	100	99	100
ungewichtet	5861	1073	1226	52	214	948	1429	339	245	5	28	7	30	25	24	68	89
1 - u. 200 EUR	0	-	0	-	-	-	0	-	-	-	-	-	-	-	-	-	-
200 - u. 300 EUR	0	-	-	-	1	0	0	-	-	-	-	-	-	-	-	-	-
300 - u. 400 EUR	0	-	0	-	0	0	0	-	0	-	-	-	-	-	-	-	1
400 - u. 500 EUR	0	0	0	-	1	0	-	-	-	-	-	-	-	-	-	-	3
500 - u. 600 EUR	1	2	2	-	3	1	1	0	-	-	-	[16]	-	-	(3)	1	2
600 - u. 700 EUR	4	6	4	3	5	3	2	1	2	-	-	-	4	-	(11)	7	4
700 - u. 800 EUR	4	7	4	5	7	4	2	2	1	-	-	[17]	-	-	(6)	7	7
800 - u. 900 EUR	4	6	5	5	5	4	4	2	3	[15]	-	-	2	-	(9)	8	9
900 - u. 1.000 EUR	5	8	6	3	6	4	4	5	3	-	-	[18]	4	-	-	7	9
1.000 - u. 1.100 EUR	6	11	6	4	10	4	4	3	5	-	-	[11]	17	-	(6)	8	5
1.100 - u. 1.200 EUR	6	9	6	4	6	7	5	3	4	-	-	[18]	8	(3)	(9)	9	11
1.200 - u. 1.300 EUR	8	10	9	12	11	7	6	6	6	-	(2)	[21]	10	(2)	-	1	4
1.300 - u. 1.400 EUR	7	8	8	6	8	8	5	5	6	-	-	-	-	-	(4)	7	11
1.400 - u. 1.500 EUR	7	7	9	16	7	6	5	5	9	-	(4)	-	5	-	(4)	8	7
1.500 - u. 1.750 EUR	15	14	18	14	12	15	14	14	12	-	(10)	-	5	(3)	(3)	7	9
1.750 - u. 2.000 EUR	11	7	11	6	12	15	14	8	9	[48]	-	-	5	(7)	(4)	9	4
2.000 - u. 2.500 EUR	13	4	9	10	5	12	20	26	16	-	(15)	-	16	(5)	(14)	11	9
2.500 - u. 5.000 EUR	9	1	2	12	1	8	13	19	24	[37]	(60)	-	24	(68)	(27)	10	7
5.000 EUR und mehr	0	-	-	-	1	-	0	2	2	-	(9)	-	-	(11)	-	2	-
S U M M E	100	100	100	100	100	100	100	100	100	[100]	(100)	[100]	100	(100)	(100)	100	100
1 - u. 250 EUR	0	-	0	-	-	0	0	-	-	-	-	-	-	-	-	-	-
250 - u. 500 EUR	1	0	1	-	2	1	0	-	0	-	-	-	-	-	-	-	4
500 - u. 750 EUR	7	12	8	5	10	6	4	2	3	-	-	[16]	4	-	(20)	13	7
750 - u. 1.000 EUR	12	17	13	11	15	10	9	8	5	[15]	-	[35]	5	-	(9)	15	23
1.000 - u. 1.250 EUR	16	26	17	14	21	15	11	9	11	-	-	[41]	29	(6)	(16)	18	15
1.250 - u. 1.500 EUR	17	19	21	28	21	18	14	12	18	-	(6)	[8]	12	-	(7)	14	21
1.500 EUR und mehr	47	26	40	42	31	50	62	68	63	[85]	(94)	-	51	(94)	(48)	39	29
Betrag je Bezieher/in (EUR/M)	1588	1248	1403	1605	1316	1573	1787	2057	2008	[2068]	(3205)	[966]	1870	(3668)	(1803)	1544	1352

* TNS INFRATEST SOZIALFORSCHUNG *

Schichtung des Bruttoeinkommens von Ehepaaren und Alleinstehenden

Teilgesamtheit: Witwer und Witwen ab 55 Jahren (ohne Heimbewohner) - n e u e L ä n d e r (mit Ost-Berlin)

	+-- ALLE +--	+----- M ä n n e r -----+						+----- F r a u e n -----+					
		Alle	55-u. 65 J.	65-u. 75 J.	75-u. 85 J.	85 u. älter	65 u. älter	Alle	55-u. 65 J.	65-u. 75 J.	75-u. 85 J.	85 u. älter	65 u. älter
Basis hochger. (in Tsd.)	1022	197	27	73	70	27	170	824	99	272	319	135	725
Basis ungewichtet	2336	404	29	124	150	101	375	1932	178	534	802	418	1754
HY070 Bruttoeinkommen von Ehepaaren/Alleinstehenden													
Bezieher: hochger. (in Tsd.)	1022	197	27	73	70	27	170	824	99	272	319	135	725
(in %)	100	100	100	100	100	100	100	100	100	100	100	100	100
ungewichtet	2336	404	29	124	150	101	375	1932	178	534	802	418	1754
1 - u. 200 EUR	-	-	-	-	-	-	-	-	-	-	-	-	-
200 - u. 300 EUR	0	1	(5)	-	-	-	-	-	-	-	-	-	-
300 - u. 400 EUR	-	-	-	-	-	-	-	-	-	-	-	-	-
400 - u. 500 EUR	0	0	-	1	-	-	0	0	1	-	-	1	0
500 - u. 600 EUR	1	1	(4)	-	1	-	0	1	3	-	0	0	0
600 - u. 700 EUR	1	1	(4)	-	1	1	1	1	7	1	0	1	1
700 - u. 800 EUR	2	1	(6)	-	-	1	0	2	5	1	2	4	2
800 - u. 900 EUR	3	2	(2)	2	2	3	3	3	2	2	3	5	3
900 - u. 1.000 EUR	5	4	(4)	2	7	5	4	5	5	4	4	7	5
1.000 - u. 1.100 EUR	7	7	(14)	7	4	7	6	7	6	4	8	12	7
1.100 - u. 1.200 EUR	10	9	(10)	9	9	6	8	11	10	10	11	13	11
1.200 - u. 1.300 EUR	13	11	(4)	11	12	15	12	13	10	14	13	13	14
1.300 - u. 1.400 EUR	13	9	(5)	9	9	13	10	14	8	17	13	12	14
1.400 - u. 1.500 EUR	12	13	(8)	15	13	8	13	12	9	12	15	9	13
1.500 - u. 1.750 EUR	20	23	(10)	28	21	25	25	19	14	22	20	14	20
1.750 - u. 2.000 EUR	8	11	(12)	8	15	5	11	7	7	10	6	4	7
2.000 - u. 2.500 EUR	4	6	(7)	5	4	11	6	3	7	3	4	2	3
2.500 - u. 5.000 EUR	2	2	(7)	1	2	1	1	1	7	1	0	1	1
5.000 EUR und mehr	0	-	-	-	-	-	-	0	-	0	0	-	0
S U M M E	100	100	(100)	100	100	100	100	100	100	100	100	100	100
1 - u. 250 EUR	-	-	-	-	-	-	-	-	-	-	-	-	-
250 - u. 500 EUR	0	1	(5)	1	-	-	0	0	1	-	-	1	0
500 - u. 750 EUR	3	2	(7)	-	2	2	1	3	11	1	1	4	2
750 - u. 1.000 EUR	9	7	(11)	4	9	8	7	9	10	6	9	14	9
1.000 - u. 1.250 EUR	24	20	(24)	19	18	22	19	25	20	22	26	33	26
1.250 - u. 1.500 EUR	31	29	(17)	33	29	27	30	32	23	35	34	27	33
1.500 EUR und mehr	33	41	(35)	43	42	41	42	31	34	35	30	22	31
Betrag je Bezieher/in (EUR/M)	1400	1453	(1423)	1456	1461	1456	1458	1388	1425	1431	1387	1276	1383

Schichtung des Bruttoeinkommens von Ehepaaren und Alleinstehenden

Teilgesamtheit: Witwer ab 65 Jahren (ohne Heimbewohner) - n e u e L ä n d e r (mit Ost-Berlin)

	LETZTE BERUFLICHE STELLUNG					
	Alle	Arbeiter	An- gestellte	Beamte/ Ber.-Sold	Selbst- ständige	Mit- helfende
Basis hochger. (in Tsd.)	170	84	71	2	10	-
Basis ungewichtet	375	184	159	5	20	-
HY070 Bruttoeinkommen von Ehepaaren/Aleinstehenden						
Bezieher: hochger. (in Tsd.)	170	84	71	2	10	-
(in %)	100	100	100	100	100	-
ungewichtet	375	184	159	5	20	-
1 - u. 200 EUR	-	-	-	-	-	-
200 - u. 300 EUR	-	-	-	-	-	-
300 - u. 400 EUR	-	-	-	-	-	-
400 - u. 500 EUR	0	1	-	-	-	-
500 - u. 600 EUR	0	1	-	-	-	-
600 - u. 700 EUR	1	1	-	-	-	-
700 - u. 800 EUR	0	-	-	[11]	-	-
800 - u. 900 EUR	3	4	-	-	(2)	-
900 - u. 1.000 EUR	4	5	2	-	(18)	-
1.000 - u. 1.100 EUR	6	6	4	-	(12)	-
1.100 - u. 1.200 EUR	8	10	8	[16]	-	-
1.200 - u. 1.300 EUR	12	18	3	-	(17)	-
1.300 - u. 1.400 EUR	10	10	10	-	(6)	-
1.400 - u. 1.500 EUR	13	16	10	-	(17)	-
1.500 - u. 1.750 EUR	25	17	36	[30]	(11)	-
1.750 - u. 2.000 EUR	11	9	13	[29]	(5)	-
2.000 - u. 2.500 EUR	6	1	11	-	(11)	-
2.500 - u. 5.000 EUR	1	0	3	[15]	-	-
5.000 EUR und mehr	-	-	-	-	-	-
S U M M E	100	100	100	[100]	(100)	-
1 - u. 250 EUR	-	-	-	-	-	-
250 - u. 500 EUR	0	1	-	-	-	-
500 - u. 750 EUR	1	2	-	[11]	-	-
750 - u. 1.000 EUR	7	9	2	-	(20)	-
1.000 - u. 1.250 EUR	19	24	13	[16]	(17)	-
1.250 - u. 1.500 EUR	30	37	22	-	(36)	-
1.500 EUR und mehr	42	27	63	[73]	(28)	-
Betrag je Bezieher/in (EUR/M)	1458	1344	1613	[1691]	(1372)	-

Schichtung des Bruttoeinkommens von Ehepaaren und Alleinstehenden

Teilgesamtheit: Witwen ab 65 Jahren (ohne Heimbewohner) - n e u e L ä n d e r (mit Ost-Berlin)

	+- LETZTE BERUFLICHE STELLUNG - Verstorbenen Ehemann +					
	+- ("Alle" einschl. nie erwerbstätig und K.A. zur beruflichen Stellung)-					
	Alle	Arbeiter	An- gestellte	Beamte/ Ber.-Sold.	Selbst- ständige	Mit- helfende
Basis hochger. (in Tsd.)	725	404	263	5	42	2
Basis ungewichtet	1754	974	632	12	109	3
HY070 Bruttoeinkommen von Ehepaaren/Alleinstehenden						
Bezieher: hochger. (in Tsd.)	725	404	263	5	42	2
(in %)	100	100	100	100	100	100
ungewichtet	1754	974	632	12	109	3
1 - u. 200 EUR	-	-	-	-	-	-
200 - u. 300 EUR	-	-	-	-	-	-
300 - u. 400 EUR	-	-	-	-	-	-
400 - u. 500 EUR	0	0	-	-	1	-
500 - u. 600 EUR	0	0	-	-	1	-
600 - u. 700 EUR	1	1	0	-	1	-
700 - u. 800 EUR	2	2	1	(8)	5	-
800 - u. 900 EUR	3	4	2	-	6	-
900 - u. 1.000 EUR	5	6	2	-	10	-
1.000 - u. 1.100 EUR	7	8	4	(11)	17	-
1.100 - u. 1.200 EUR	11	13	9	-	7	-
1.200 - u. 1.300 EUR	14	18	9	(7)	7	-
1.300 - u. 1.400 EUR	14	16	12	(14)	13	-
1.400 - u. 1.500 EUR	13	13	13	-	8	[48]
1.500 - u. 1.750 EUR	20	15	28	(26)	16	-
1.750 - u. 2.000 EUR	7	4	13	(6)	4	[24]
2.000 - u. 2.500 EUR	3	1	6	(13)	2	[28]
2.500 - u. 5.000 EUR	1	0	1	(15)	3	-
5.000 EUR und mehr	0	-	0	-	-	-
S U M M E	100	100	100	(100)	100	[100]
1 - u. 250 EUR	-	-	-	-	-	-
250 - u. 500 EUR	0	0	-	-	1	-
500 - u. 750 EUR	2	2	0	-	4	-
750 - u. 1.000 EUR	9	11	5	(8)	20	-
1.000 - u. 1.250 EUR	26	31	17	(18)	27	-
1.250 - u. 1.500 EUR	33	37	29	(14)	24	[48]
1.500 EUR und mehr	31	19	49	(60)	25	[52]
Betrag je Bezieher/in (EUR/M)	1383	1295	1531	(1688)	1298	[1735]

Schichtung des Bruttoeinkommens von Ehepaaren und Alleinstehenden

Teilgesamtheit: Witwer ab 65 Jahren (ohne Heimbewohner) - n e u e L ä n d e r (mit Ost-Berlin)

	M ä n n e r - T ä t i g k e i t s n i v e a u																
	+--- A r b e i t e r ---+				+--- A n g e s t e l l t e ---+					++Beamte,Berufssol.++		+--- S e l b s t s t ä n d i g e ---+					+--- M i t - h e l - f e n d e ---+
	Alle Männer	Ange-lernt	Fach-arbeiter	Meister/Polier	Ange-lernt	Einf./Fachkr.	Mittl./Fachkr.	Gehob./Fachkr.	Hochq./leit.	Einf./Mittl.D.	Gehob./Höher.D.	Land-wirte	Hand-werker	Verkam./Freib.	Sonst./Freib.	Gewerbe-treib.	
Basis hochger. (in Tsd.)	170	13	55	16	1	7	27	13	23	1	0	2	3	0	1	4	-
Basis ungewichtet	375	29	122	33	3	15	61	31	49	3	2	5	6	1	1	7	-
HY070 Bruttoeinkommen von Ehepaaren/Aleinstehenden																	
Bezieher: hochger. (in Tsd.)	170	13	55	16	1	7	27	13	23	1	0	2	3	0	1	4	-
(in %)	100	100	100	100	100	100	100	100	100	100	100	100	100	100	100	100	-
ungewichtet	375	29	122	33	3	15	61	31	49	3	2	5	6	1	1	7	-
1 - u. 200 EUR	-	-	-	-	-	-	-	-	-	-	-	-	-	-	-	-	-
200 - u. 300 EUR	-	-	-	-	-	-	-	-	-	-	-	-	-	-	-	-	-
300 - u. 400 EUR	-	-	-	-	-	-	-	-	-	-	-	-	-	-	-	-	-
400 - u. 500 EUR	0	-	1	-	-	-	-	-	-	-	-	-	-	-	-	-	-
500 - u. 600 EUR	0	(6)	-	-	-	-	-	-	-	-	-	-	-	-	-	-	-
600 - u. 700 EUR	1	(2)	1	-	-	-	-	-	-	-	-	-	-	-	-	-	-
700 - u. 800 EUR	0	-	-	-	-	-	-	-	-	-	[41]	-	-	-	-	-	-
800 - u. 900 EUR	3	(2)	3	8	-	-	-	-	-	-	-	-	[6]	-	-	-	-
900 - u. 1.000 EUR	4	(10)	5	-	[39]	(7)	2	-	-	-	-	[28]	-	-	-	[28]	-
1.000 - u. 1.100 EUR	6	(6)	7	6	[61]	(8)	4	2	-	-	-	-	[32]	-	-	[6]	-
1.100 - u. 1.200 EUR	8	(5)	10	15	-	(31)	8	5	2	-	[59]	-	-	-	-	-	-
1.200 - u. 1.300 EUR	12	(14)	21	15	-	(5)	2	3	5	-	-	[51]	[11]	[100]	-	-	-
1.300 - u. 1.400 EUR	10	(15)	10	6	-	(20)	13	11	4	-	-	-	[20]	-	-	-	-
1.400 - u. 1.500 EUR	13	(2)	19	19	-	(2)	10	9	14	-	-	-	[25]	-	-	[25]	-
1.500 - u. 1.750 EUR	25	(10)	17	22	-	(27)	41	33	37	[41]	-	-	[5]	-	-	[25]	-
1.750 - u. 2.000 EUR	11	(29)	4	10	-	-	10	21	18	[39]	-	-	-	-	[100]	-	-
2.000 - u. 2.500 EUR	6	-	1	-	-	-	8	17	14	-	-	[21]	-	-	-	[15]	-
2.500 - u. 5.000 EUR	1	-	1	-	-	-	2	-	6	[20]	-	-	-	-	-	-	-
5.000 EUR und mehr	-	-	-	-	-	-	-	-	-	-	-	-	-	-	-	-	-
S U M M E	100	(100)	100	100	[100]	(100)	100	100	100	[100]	[100]	[100]	[100]	[100]	[100]	[100]	-

1 - u. 250 EUR	-	-	-	-	-	-	-	-	-	-	-	-	-	-	-	-	-
250 - u. 500 EUR	0	-	1	-	-	-	-	-	-	-	-	-	-	-	-	-	-
500 - u. 750 EUR	1	(8)	1	-	-	-	-	-	-	-	[41]	-	-	-	-	-	-
750 - u. 1.000 EUR	7	(12)	8	8	[39]	(7)	2	-	-	-	-	[28]	[6]	-	-	[28]	-
1.000 - u. 1.250 EUR	19	(11)	26	29	[61]	(39)	15	9	2	-	[59]	-	[43]	[100]	-	[6]	-
1.250 - u. 1.500 EUR	30	(31)	40	32	-	(27)	23	20	23	-	-	[51]	[46]	-	-	[25]	-
1.500 EUR und mehr	42	(38)	23	31	-	(27)	61	71	75	[100]	-	[21]	[5]	-	[100]	[41]	-
Betrag je Bezieher/in (EUR/M)	1458	(1357)	1331	1378	[1016]	(1316)	1570	1661	1761	[1955]	[975]	[1397]	[1236]	[1237]	[1764]	[1411]	-

Schichtung des Bruttoeinkommens von Ehepaaren und Alleinstehenden

Teilgesamtheit: Witwen ab 65 Jahren (ohne Heimbewohner) - neue Länder (mit Ost-Berlin)

	+----- Letztes Tätigkeitsniveau des verstorbenen Ehemanns -----+																
	+--- Arbeiter ---+				+--- Angestellte ---+					++Beamte, Berufssol.++		+--- Selbstständige ---+				Mit- he- fende	
	Alle	Ange- lernt	Fach- arbeiter	Meister Polier	Ange- lernt	Einf. Fachkr.	Mittl. Fachkr.	Gehob. Fachkr.	Hochq./ leit.	Einf./ Mittl.D.	Gehob./ Höher.D.	Land- wirte	Hand- werker	Verkam. Freib.	Sonst. Freib.		Gewerbe treib.
Basis hochger. (in Tsd.)	725	84	271	49	5	33	89	59	77	1	1	8	22	3	2	8	2
Basis ungewichtet	1754	209	650	115	13	82	216	144	177	2	4	24	52	7	4	22	3
HY070 Bruttoeinkommen von Ehepaaren/Aleinstehenden																	
Bezieher: hochger. (in Tsd.)	725	84	271	49	5	33	89	59	77	1	1	8	22	3	2	8	2
(in %)	100	100	100	100	100	100	100	100	100	100	100	100	100	100	100	100	100
ungewichtet	1754	209	650	115	13	82	216	144	177	2	4	24	52	7	4	22	3
1 - u. 200 EUR	-	-	-	-	-	-	-	-	-	-	-	-	-	-	-	-	-
200 - u. 300 EUR	-	-	-	-	-	-	-	-	-	-	-	-	-	-	-	-	-
300 - u. 400 EUR	-	-	-	-	-	-	-	-	-	-	-	-	-	-	-	-	-
400 - u. 500 EUR	0	0	-	1	-	-	-	-	-	-	-	(3)	-	-	-	-	-
500 - u. 600 EUR	0	-	0	-	-	-	-	-	-	-	-	-	-	-	-	-	-
600 - u. 700 EUR	1	2	0	-	-	1	-	-	-	-	-	(4)	1	-	-	-	-
700 - u. 800 EUR	2	2	2	-	-	6	0	0	-	-	-	(15)	3	-	-	(4)	-
800 - u. 900 EUR	3	6	4	1	-	3	3	1	1	-	-	(12)	7	[9]	-	-	-
900 - u. 1.000 EUR	5	7	6	5	(13)	3	2	1	1	-	-	(23)	8	-	-	(9)	-
1.000 - u. 1.100 EUR	7	10	8	5	(6)	7	5	3	1	-	-	(5)	18	-	-	(34)	-
1.100 - u. 1.200 EUR	11	21	12	6	(20)	18	10	10	2	-	-	(5)	11	-	-	(3)	-
1.200 - u. 1.300 EUR	14	22	17	16	(8)	5	13	9	5	-	-	-	10	-	[23]	(4)	-
1.300 - u. 1.400 EUR	14	16	16	17	(19)	22	14	6	8	-	-	(8)	10	[33]	[27]	(14)	-
1.400 - u. 1.500 EUR	13	8	14	15	(17)	13	15	13	12	-	-	(8)	1	[9]	-	(29)	[48]
1.500 - u. 1.750 EUR	20	5	16	26	(17)	16	22	27	41	[100]	-	(18)	19	[14]	[50]	-	-
1.750 - u. 2.000 EUR	7	1	4	5	-	5	10	20	16	-	-	-	6	[17]	-	-	[24]
2.000 - u. 2.500 EUR	3	0	1	3	-	1	5	8	9	-	[46]	-	-	[18]	-	(3)	[28]
2.500 - u. 5.000 EUR	1	-	0	-	-	-	-	1	3	-	[54]	-	5	-	-	-	-
5.000 EUR und mehr	0	-	-	-	-	-	-	-	1	-	-	-	-	-	-	-	-
S U M M E	100	100	100	100	(100)	100	100	100	100	[100]	[100]	(100)	100	[100]	[100]	(100)	[100]

1 - u. 250 EUR	-	-	-	-	-	-	-	-	-	-	-	-	-	-	-	-	-
250 - u. 500 EUR	0	0	-	1	-	-	-	-	-	-	-	(3)	-	-	-	-	-
500 - u. 750 EUR	2	3	2	-	-	1	-	0	-	-	-	(15)	1	-	-	-	-
750 - u. 1.000 EUR	9	14	10	7	(13)	12	6	2	2	-	-	(38)	18	[9]	-	(13)	-
1.000 - u. 1.250 EUR	26	43	30	20	(26)	27	20	21	6	-	-	(10)	34	-	-	(41)	-
1.250 - u. 1.500 EUR	33	33	38	39	(43)	38	36	20	22	-	-	(16)	16	[42]	[50]	(43)	[48]
1.500 EUR und mehr	31	6	21	33	(17)	22	38	56	70	[100]	[100]	(18)	30	[49]	[50]	(3)	[52]
Betrag je Bezieher/in (EUR/M)	1383	1201	1306	1391	(1307)	1309	1450	1558	1716	[1608]	[2497]	(1086)	1351	[1575]	[1469]	(1235)	[1735]

Schichtung des Nettoeinkommens von Ehepaaren und Alleinstehenden

Teilgesamtheit: Witwer und Witwen ab 55 Jahren (ohne Heimbewohner) - n e u e L ä n d e r (mit Ost-Berlin)

	+-- ALLE +--	+----- M ä n n e r -----+						+----- F r a u e n -----+					
		Alle	55-u. 65 J.	65-u. 75 J.	75-u. 85 J.	85 u. älter	65 u. älter	Alle	55-u. 65 J.	65-u. 75 J.	75-u. 85 J.	85 u. älter	65 u. älter
Basis hochger. (in Tsd.)	1022	197	27	73	70	27	170	824	99	272	319	135	725
Basis ungewichtet	2336	404	29	124	150	101	375	1932	178	534	802	418	1754
HY090 Nettoeinkommen von Ehepaaren/Aleinstehenden													
Bezieher: hochger. (in Tsd.)	1022	197	27	73	70	27	170	824	99	272	319	135	725
(in %)	100	100	100	100	100	100	100	100	100	100	100	100	100
ungewichtet	2336	404	29	124	150	101	375	1932	178	534	802	418	1754
1 - u. 200 EUR	0	1	(5)	-	-	-	-	-	-	-	-	-	-
200 - u. 300 EUR	-	-	-	-	-	-	-	-	-	-	-	-	-
300 - u. 400 EUR	0	-	-	-	-	-	-	0	1	-	-	-	0
400 - u. 500 EUR	0	1	(4)	1	-	-	0	0	-	-	-	1	0
500 - u. 600 EUR	1	1	(4)	-	2	-	1	1	5	0	0	0	0
600 - u. 700 EUR	2	1	(6)	-	-	2	0	2	7	1	1	4	2
700 - u. 800 EUR	3	1	-	1	0	3	1	3	4	2	3	6	3
800 - u. 900 EUR	5	5	(5)	2	7	5	5	4	5	3	4	8	4
900 - u. 1.000 EUR	9	7	(10)	8	5	7	7	9	9	6	10	13	9
1.000 - u. 1.100 EUR	12	10	(10)	10	10	10	10	12	8	11	12	17	13
1.100 - u. 1.200 EUR	14	12	(9)	12	12	17	13	14	15	16	13	13	14
1.200 - u. 1.300 EUR	15	10	(4)	10	14	8	11	16	12	18	17	11	16
1.300 - u. 1.400 EUR	12	15	(12)	20	12	11	16	12	9	13	13	8	12
1.400 - u. 1.500 EUR	10	12	(10)	15	10	14	13	9	6	11	10	7	10
1.500 - u. 1.750 EUR	12	13	(11)	13	17	9	14	11	10	14	10	9	11
1.750 - u. 2.000 EUR	4	7	(11)	6	7	8	7	3	2	3	4	2	3
2.000 - u. 2.500 EUR	2	2	-	2	1	6	2	2	4	1	1	1	1
2.500 - u. 5.000 EUR	0	1	-	-	2	-	1	0	1	1	0	-	0
5.000 EUR und mehr	-	-	-	-	-	-	-	-	-	-	-	-	-
S U M M E	100	100	(100)	100	100	100	100	100	100	100	100	100	100
1 - u. 250 EUR	0	1	(5)	-	-	-	-	-	-	-	-	-	-
250 - u. 500 EUR	0	1	(4)	1	-	-	0	0	1	-	-	1	0
500 - u. 750 EUR	4	2	(9)	-	2	2	1	5	14	2	3	7	3
750 - u. 1.000 EUR	15	13	(16)	12	13	16	13	16	17	11	16	23	16
1.000 - u. 1.250 EUR	33	28	(23)	29	29	32	29	34	30	37	33	34	35
1.250 - u. 1.500 EUR	29	32	(22)	38	30	28	33	29	21	31	33	22	30
1.500 EUR und mehr	18	23	(22)	20	26	23	23	16	17	19	16	12	16
Betrag je Bezieher/in (EUR/M)	1248	1295	(1162)	1312	1319	1314	1316	1237	1183	1285	1248	1152	1244

Schichtung des Nettoeinkommens von Ehepaaren und Alleinstehenden

Teilgesamtheit: Witwer ab 65 Jahren (ohne Heimbewohner) - n e u e L ä n d e r (mit Ost-Berlin)

	LETZTE BERUFLICHE STELLUNG					
	Alle	Arbeiter	An- gestellte	Beamte/ Ber.-Sold	Selbst- ständige	Mit- helfende
Basis hochger. (in Tsd.)	170	84	71	2	10	-
Basis ungewichtet	375	184	159	5	20	-
HY090 Nettoeinkommen von Ehepaaren/Aleinstehenden						
Bezieher: hochger. (in Tsd.)	170	84	71	2	10	-
(in %)	100	100	100	100	100	-
ungewichtet	375	184	159	5	20	-
1 - u. 200 EUR	-	-	-	-	-	-
200 - u. 300 EUR	-	-	-	-	-	-
300 - u. 400 EUR	-	-	-	-	-	-
400 - u. 500 EUR	0	1	-	-	-	-
500 - u. 600 EUR	1	2	-	-	-	-
600 - u. 700 EUR	0	0	-	[11]	-	-
700 - u. 800 EUR	1	2	-	-	(2)	-
800 - u. 900 EUR	5	6	1	-	(18)	-
900 - u. 1.000 EUR	7	8	5	-	(12)	-
1.000 - u. 1.100 EUR	10	13	8	[16]	-	-
1.100 - u. 1.200 EUR	13	18	6	-	(17)	-
1.200 - u. 1.300 EUR	11	13	10	-	(13)	-
1.300 - u. 1.400 EUR	16	16	17	-	(15)	-
1.400 - u. 1.500 EUR	13	10	16	[30]	(4)	-
1.500 - u. 1.750 EUR	14	10	19	[29]	(7)	-
1.750 - u. 2.000 EUR	7	2	12	-	(6)	-
2.000 - u. 2.500 EUR	2	0	4	[15]	(5)	-
2.500 - u. 5.000 EUR	1	-	1	-	-	-
5.000 EUR und mehr	-	-	-	-	-	-
S U M M E	100	100	100	[100]	(100)	-
1 - u. 250 EUR	-	-	-	-	-	-
250 - u. 500 EUR	0	1	-	-	-	-
500 - u. 750 EUR	1	2	-	[11]	-	-
750 - u. 1.000 EUR	13	16	6	-	(32)	-
1.000 - u. 1.250 EUR	29	38	19	[16]	(31)	-
1.250 - u. 1.500 EUR	33	32	38	[30]	(19)	-
1.500 EUR und mehr	23	12	37	[43]	(18)	-
Betrag je Bezieher/in (EUR/M)	1316	1214	1453	[1495]	(1245)	-

Schichtung des Nettoeinkommens von Ehepaaren und Alleinstehenden

Teilgesamtheit: Witwen ab 65 Jahren (ohne Heimbewohner) - n e u e L ä n d e r (mit Ost-Berlin)

	+- LETZTE BERUFLICHE STELLUNG - Verstorbenen Ehemann +					
	+- ("Alle" einschl. nie erwerbstätig und K.A. zur beruflichen Stellung)-					
	Alle	Arbeiter	An- gestellte	Beamte/ Ber.-Sold.	Selbst- ständige	Mit- helfende
Basis hochger. (in Tsd.)	725	404	263	5	42	2
Basis ungewichtet	1754	974	632	12	109	3
HY090 Nettoeinkommen von Ehepaaren/Alleinstehenden						

Bezieher: hochger. (in Tsd.)	725	404	263	5	42	2
(in %)	100	100	100	100	100	100
ungewichtet	1754	974	632	12	109	3
1 - u. 200 EUR	-	-	-	-	-	-
200 - u. 300 EUR	-	-	-	-	-	-
300 - u. 400 EUR	0	-	-	-	1	-
400 - u. 500 EUR	0	0	-	-	-	-
500 - u. 600 EUR	0	0	0	-	-	-
600 - u. 700 EUR	2	2	1	-	6	-
700 - u. 800 EUR	3	4	2	(8)	6	-
800 - u. 900 EUR	4	6	2	-	11	-
900 - u. 1.000 EUR	9	10	6	(11)	18	-
1.000 - u. 1.100 EUR	13	16	9	(7)	7	-
1.100 - u. 1.200 EUR	14	18	10	-	8	-
1.200 - u. 1.300 EUR	16	18	13	(14)	13	-
1.300 - u. 1.400 EUR	12	12	13	(11)	7	[48]
1.400 - u. 1.500 EUR	10	7	14	(9)	12	-
1.500 - u. 1.750 EUR	11	7	20	(12)	5	-
1.750 - u. 2.000 EUR	3	1	6	(6)	3	[52]
2.000 - u. 2.500 EUR	1	0	3	(22)	1	-
2.500 - u. 5.000 EUR	0	-	1	-	2	-
5.000 EUR und mehr	-	-	-	-	-	-
S U M M E	100	100	100	(100)	100	[100]

1 - u. 250 EUR	-	-	-	-	-	-
250 - u. 500 EUR	0	0	-	-	1	-
500 - u. 750 EUR	3	4	1	(8)	7	-
750 - u. 1.000 EUR	16	18	9	(11)	34	-
1.000 - u. 1.250 EUR	35	42	26	(21)	23	-
1.250 - u. 1.500 EUR	30	28	34	(20)	25	[48]
1.500 EUR und mehr	16	8	30	(40)	10	[52]
Betrag je Bezieher/in (EUR/M)	1244	1167	1375	(1473)	1165	[1562]

Schichtung des Nettoeinkommens von Ehepaaren und Alleinstehenden

Teilgesamtheit: Witwer ab 65 Jahren (ohne Heimbewohner) - n e u e L ä n d e r (mit Ost-Berlin)

	M ä n n e r - T ä t i g k e i t s n i v e a u																
	+--- A r b e i t e r ---+				+--- A n g e s t e l l t e ---+					++Beamte,Berufssol.++		+--- S e l b s t s t ä n d i g e ---+					+--- M i t - h e l - f e n d e ---+
	Alle Männer	Ange-lernt	Fach-arbeiter	Meister/Polier	Ange-lernt	Einf./Fachkr.	Mittl./Fachkr.	Gehob./Fachkr.	Hochq./leit.	Einf./Mittl.D.	Gehob./Höher.D.	Land-wirte	Hand-werker	Verkam./Freib.	Sonst./Freib.	Gewerbe-treib.	
Basis hochger. (in Tsd.)	170	13	55	16	1	7	27	13	23	1	0	2	3	0	1	4	-
Basis ungewichtet	375	29	122	33	3	15	61	31	49	3	2	5	6	1	1	7	-
HY090 Nettoeinkommen von Ehepaaren/Aleinstehenden																	
Bezieher: hochger. (in Tsd.)	170	13	55	16	1	7	27	13	23	1	0	2	3	0	1	4	-
(in %)	100	100	100	100	100	100	100	100	100	100	100	100	100	100	100	100	-
ungewichtet	375	29	122	33	3	15	61	31	49	3	2	5	6	1	1	7	-
1 - u. 200 EUR	-	-	-	-	-	-	-	-	-	-	-	-	-	-	-	-	-
200 - u. 300 EUR	-	-	-	-	-	-	-	-	-	-	-	-	-	-	-	-	-
300 - u. 400 EUR	-	-	-	-	-	-	-	-	-	-	-	-	-	-	-	-	-
400 - u. 500 EUR	0	-	1	-	-	-	-	-	-	-	-	-	-	-	-	-	-
500 - u. 600 EUR	1	(6)	1	-	-	-	-	-	-	-	-	-	-	-	-	-	-
600 - u. 700 EUR	0	(2)	-	-	-	-	-	-	-	[41]	-	-	-	-	-	-	-
700 - u. 800 EUR	1	(2)	2	-	-	-	-	-	-	-	-	-	[6]	-	-	-	-
800 - u. 900 EUR	5	(10)	4	8	[39]	-	2	-	-	-	-	[28]	-	-	-	[28]	-
900 - u. 1.000 EUR	7	(6)	9	6	[61]	(15)	4	2	-	-	-	-	[32]	-	-	[6]	-
1.000 - u. 1.100 EUR	10	(5)	12	23	-	(31)	8	5	2	-	[59]	-	-	-	-	-	-
1.100 - u. 1.200 EUR	13	(21)	20	7	-	(5)	6	8	5	-	-	[51]	[11]	[100]	-	-	-
1.200 - u. 1.300 EUR	11	(10)	14	11	-	(20)	12	7	8	-	-	-	[46]	-	-	-	-
1.300 - u. 1.400 EUR	16	-	19	16	-	(6)	20	22	15	-	-	-	-	-	-	[39]	-
1.400 - u. 1.500 EUR	13	(10)	9	15	-	(19)	17	14	15	[41]	-	-	-	-	-	[11]	-
1.500 - u. 1.750 EUR	14	(29)	5	10	-	(4)	19	21	25	[39]	-	-	[5]	-	[100]	-	-
1.750 - u. 2.000 EUR	7	-	2	5	-	-	8	19	19	-	-	-	-	-	-	[15]	-
2.000 - u. 2.500 EUR	2	-	0	-	-	-	2	2	9	[20]	-	[21]	-	-	-	-	-
2.500 - u. 5.000 EUR	1	-	-	-	-	-	2	-	2	-	-	-	-	-	-	-	-
5.000 EUR und mehr	-	-	-	-	-	-	-	-	-	-	-	-	-	-	-	-	-
S U M M E	100	(100)	100	100	[100]	(100)	100	100	100	[100]	[100]	[100]	[100]	[100]	[100]	[100]	-

1 - u. 250 EUR	-	-	-	-	-	-	-	-	-	-	-	-	-	-	-	-	-
250 - u. 500 EUR	0	-	1	-	-	-	-	-	-	-	-	-	-	-	-	-	-
500 - u. 750 EUR	1	(8)	1	-	-	-	-	-	-	-	[41]	-	-	-	-	-	-
750 - u. 1.000 EUR	13	(19)	15	14	[100]	(15)	6	2	-	-	-	[28]	[38]	-	-	[35]	-
1.000 - u. 1.250 EUR	29	(29)	40	36	-	(50)	22	19	8	-	[59]	[51]	[57]	[100]	-	-	-
1.250 - u. 1.500 EUR	33	(16)	34	35	-	(31)	42	38	37	[41]	-	-	-	-	-	[50]	-
1.500 EUR und mehr	23	(29)	8	15	-	(4)	30	42	55	[59]	-	[21]	[5]	-	[100]	[15]	-
Betrag je Bezieher/in (EUR/M)	1316	(1231)	1199	1254	[919]	(1190)	1416	1493	1585	[1718]	[889]	[1276]	[1108]	[1134]	[1656]	[1278]	-

Schichtung des Nettoeinkommens von Ehepaaren und Alleinstehenden

Teilgesamtheit: Witwen ab 65 Jahren (ohne Heimbewohner) - neue Lander (mit Ost-Berlin)

	+----- Letztes Tatigkeitsniveau des verstorbenen Ehemanns -----+																
	+--- Arbeiter ---+				+--- Angestellte ---+					++Beamte, Berufssol.++		+--- Selbststandige ---+				Mit- he- fende	
	Alle	Ange- lernt	Fach- arbeiter	Meister Polier	Ange- lernt	Einf. Fachkr.	Mittl. Fachkr.	Gehob. Fachkr.	Hochq./ leit.	Einf./ Mittl.D.	Gehob./ Hoher.D.	Land- wirte	Hand- werker	Verkam. Freib.	Sonst. Freib.		Gewerbe- treib.
Basis hochger. (in Tsd.)	725	84	271	49	5	33	89	59	77	1	1	8	22	3	2	8	2
Basis ungewichtet	1754	209	650	115	13	82	216	144	177	2	4	24	52	7	4	22	3
HY090 Nettoeinkommen von Ehepaaren/Aleinstehenden																	
Bezieher: hochger. (in Tsd.)	725	84	271	49	5	33	89	59	77	1	1	8	22	3	2	8	2
(in %)	100	100	100	100	100	100	100	100	100	100	100	100	100	100	100	100	100
ungewichtet	1754	209	650	115	13	82	216	144	177	2	4	24	52	7	4	22	3
1 - u. 200 EUR	-	-	-	-	-	-	-	-	-	-	-	-	-	-	-	-	-
200 - u. 300 EUR	-	-	-	-	-	-	-	-	-	-	-	-	-	-	-	-	-
300 - u. 400 EUR	0	-	-	-	-	-	-	-	-	-	-	(3)	-	-	-	-	-
400 - u. 500 EUR	0	0	0	1	-	-	-	-	-	-	-	-	-	-	-	-	-
500 - u. 600 EUR	0	1	1	-	-	1	-	-	-	-	-	-	-	-	-	-	-
600 - u. 700 EUR	2	2	2	-	-	4	-	0	-	-	-	(19)	5	-	-	-	-
700 - u. 800 EUR	3	6	4	1	-	4	2	1	1	-	-	(19)	3	[9]	-	(4)	-
800 - u. 900 EUR	4	8	5	5	-	4	2	1	1	-	-	(15)	12	-	-	(9)	-
900 - u. 1.000 EUR	9	12	11	5	(13)	9	7	7	2	-	-	(5)	20	-	-	(34)	-
1.000 - u. 1.100 EUR	13	24	14	9	(26)	15	12	6	4	-	-	(5)	12	-	-	(3)	-
1.100 - u. 1.200 EUR	14	19	17	17	(8)	9	14	11	7	-	-	(5)	7	[33]	[23]	(4)	-
1.200 - u. 1.300 EUR	16	18	18	21	(28)	21	15	10	9	-	-	(7)	11	[9]	[27]	(23)	-
1.300 - u. 1.400 EUR	12	6	13	17	(17)	11	12	12	15	[64]	-	(8)	3	-	-	(20)	[48]
1.400 - u. 1.500 EUR	10	2	7	10	-	12	12	11	22	-	-	(14)	14	[14]	[24]	-	-
1.500 - u. 1.750 EUR	11	3	7	10	(8)	8	17	27	25	[36]	-	-	7	-	[27]	-	-
1.750 - u. 2.000 EUR	3	0	1	3	-	1	4	11	8	-	[20]	-	-	[35]	-	(3)	[52]
2.000 - u. 2.500 EUR	1	-	0	-	-	-	2	2	5	-	[80]	-	2	-	-	-	-
2.500 - u. 5.000 EUR	0	-	-	-	-	-	-	-	3	-	-	-	4	-	-	-	-
5.000 EUR und mehr	-	-	-	-	-	-	-	-	-	-	-	-	-	-	-	-	-
S U M M E	100	100	100	100	(100)	100	100	100	100	[100]	[100]	(100)	100	[100]	[100]	(100)	[100]

1 - u. 250 EUR	-	-	-	-	-	-	-	-	-	-	-	-	-	-	-	-	-
250 - u. 500 EUR	0	0	0	1	-	-	-	-	-	-	-	(3)	-	-	-	-	-
500 - u. 750 EUR	3	5	4	1	-	8	1	0	-	-	-	(19)	5	[9]	-	(4)	-
750 - u. 1.000 EUR	16	24	18	11	(13)	14	11	9	4	-	-	(39)	35	-	-	(43)	-
1.000 - u. 1.250 EUR	35	54	40	36	(53)	38	33	20	14	-	-	(9)	29	[33]	[23]	(18)	-
1.250 - u. 1.500 EUR	30	14	30	38	(26)	31	32	30	41	[64]	-	(29)	19	[23]	[50]	(32)	[48]
1.500 EUR und mehr	16	3	8	13	(8)	9	23	40	41	[36]	[100]	-	13	[35]	[27]	(3)	[52]
Betrag je Bezieher/in (EUR/M)	1244	1084	1178	1250	(1168)	1180	1305	1402	1533	[1438]	[2087]	(977)	1208	[1408]	[1337]	(1116)	[1562]

* TNS INFRATEST SOZIALFORSCHUNG *

Anhang

I. Berichtsbände und Publikationen zur ASID und AVID

I.1 Alterssicherung in Deutschland (ASID)

I.1.1 ASID '86

Deutscher Bundestag: Zwischenbericht der ENQUETE-KOMMISSION Demographischer Wandel -Herausforderungen unserer älter werdenden Gesellschaft an den Einzelnen und die Politik. BT-Drucksache 12/7876, Bonn 1994, S. 141-146.

Dünnwald, Marianne; Kuhn, Magnus; Löffler, Michael: Statistische Aussagen verbessert, in: Bundesarbeitsblatt 9/1995, S. 24-28.

Infratest Burke Sozialforschung: Datenlage zur Alterssicherung: Gutachten über Datenlage, Datennutzung und Datenlücken. Forschungsbericht Bd. 103 des Bundesministers für Arbeit und Sozialordnung, Bonn 1984.

Infratest Sozialforschung: Die Erhebung "Alterssicherung in Deutschland (ASID '86)" – Konzeption, Validierung und Berichterstattung, in: Infratest Sozialforschung, Alterssicherung in Deutschland - Datenlage und Datenanalyse, Forschungsbericht Nr. 220 des Bundesministeriums für Arbeit und Sozialordnung, Bonn 1992.

Infratest Burke Sozialforschung: Haushaltseinkommen und Einkommensquellen der älteren Generation. Forschungsbericht Nr. 118/3 des Bundesministers für Arbeit und Sozialordnung, Bonn 1985.

Infratest Sozialforschung (Heinz-Peter Rappel): Alterssicherung in Deutschland 1986
Band I: Die Bevölkerung ab 55 Jahren. Forschungsbericht 200-I des Bundesministeriums für Arbeit und Sozialordnung, Bonn 1990.

Infratest Sozialforschung (Heinz-Peter Rappel): Alterssicherung in Deutschland 1986
Band II: Rentner und Pensionäre. Forschungsbericht 200-II des Bundesministeriums für Arbeit und Sozialordnung, Bonn 1990.

Infratest Sozialforschung (Heinz-Peter Rappel): Alterssicherung in Deutschland 1986
Band III: Rentner mit Zusatzsicherung. Forschungsbericht 200-III des Bundesministeriums für Arbeit und Sozialordnung, Bonn 1990.

Infratest Sozialforschung (Klaus Kortmann): Alterssicherung in Deutschland 1986
Band IV: Haushalte und Ehepaare. Forschungsbericht 200-IV des Bundesministeriums für Arbeit und Sozialordnung, Bonn 1990.

Infratest Sozialforschung (Klaus Kortmann): Alterssicherung in Deutschland 1986.
Band V: Selbständige und ihre Hinterbliebenen.
Forschungsbericht 200-V des Bundesministeriums für Arbeit und Sozialordnung, Bonn 1990.

Infratest Sozialforschung (Klaus Kortmann, Heinz-Peter Rappel): Alterssicherung in Deutschland 1986 – Zusammenfassender Bericht.
Forschungsbericht 200-Z des Bundesministeriums für Arbeit und Sozialordnung, Bonn 1992.

Infratest Sozialforschung (Klaus Kortmann, Heinz-Peter Rappel): Alterssicherung in Deutschland 1986 – Methodenbericht.
Forschungsbericht Nr. 200-M des Bundesministeriums für Arbeit und Sozialordnung, Bonn 1988.

Infratest Sozialforschung (Klaus Kortmann): Die Entwicklung der Alterssicherung in Deutschland 1986-1989. Fortschreibung der ASID '86 in die Jahre 1987 und 1989.
Forschungsbericht Nr. 200-F des Bundesministers für Arbeit und Sozialordnung, Bonn 1992.

Kortmann, Klaus: Der Beitrag von Ehepartnern zum Alterseinkommen der privaten Haushalte, in: Rapin, Hildegard (Hrsg.): Der private Haushalt im Spiegel sozioempirischer Erhebungen, Frankfurt 1990, S. 41-65.

Kortmann, Klaus: Kleinrenten, Niedrigeinkommen und Sozialhilfebedarf im Alter, in: Deutsche Rentenversicherung 5-6/1992, S. 337-362.

Naegele, Gerhard u. a.: Armut im Alter, Landessozialbericht Band 1 des Ministeriums für Arbeit, Gesundheit und Soziales, Nordrhein-Westfalen.

I.1.2 ASID '92

Gebhardt, Karen; Thiede, Reinhold: Alterssicherung in Deutschland (ASID '92) - Aktuelle Daten zu den Einzelsystemen der Alterssicherung, in: DeutscheAngestelltenversicherung 11/1995, S. 381-386.

Infratest Sozialforschung (Klaus Kortmann, Gudrun Kneißl): Alterssicherung in Deutschland 1992. Band I: Strukturdaten zur Einkommenssituation von Personen und Ehepaaren ab 55 Jahren.
Forschungsbericht Nr. 244/I des Bundesministeriums für Arbeit und Sozialordnung, Bonn 1994.

Infratest Sozialforschung (Klaus Kortmann, Gudrun Kneißl): Alterssicherung in Deutschland 1992. Band II: Die Einkommen älterer Menschen in den neuen Bundesländern.
Forschungsbericht Nr. 244/II des Bundesministeriums für Arbeit und Sozialordnung, Bonn 1995.

Infratest Sozialforschung (Klaus Kortmann, Gudrun Kneißl): Alterssicherung in Deutschland 1992 – Methodenbericht. Forschungsbericht Nr. 244/M des Bundesministeriums für Arbeit und Sozialordnung, Bonn 1994.

Infratest Burke Sozialforschung: Alterssicherung in Deutschland 1992 (ASID '92) Zusammenfassung wichtiger Untersuchungsergebnisse, in: Forschungsbericht Bd. 244/Z des Bundesministeriums für Arbeit und Sozialordnung, Bonn 1995.

Infratest Sozialforschung (Klaus Kortmann, Gudrun Kneißl): Old-Age Security in Germany in 1992 (ASID '92). Summary of Major Findings of the Study.
Forschungsbericht Nr. 244/Z des Bundesministeriums für Arbeit und Sozialordnung, Bonn 1996.

Infratest Sozialforschung (Klaus Kortmann, Gudrun Kneißl): La prévoyance viellesse en Allemagne en 1992 (ASID '92). Synthèse des principaux résultats de l'étude.
Forschungsbericht Nr. 244/Z des Bundesministeriums für Arbeit und Sozialordnung, Bonn 1996.

Knop, Rüdiger; Semrau, Peter: Alterssicherung in Deutschland, West-Ost-Gefälle, in: Bundesarbeitsblatt 10/1994, S. 24-28.

Kortmann, Klaus: Alterssicherung im Vergleich: Beamte und Arbeitnehmer in Privatwirtschaft und öffentlichem Dienst, in: Friedrich-Ebert-Stiftung (Hrsg.): Harmonisierung der Rentenversicherungssysteme - Sprengen Pensionslasten die Staatskasse? Bonn, 1995, S. 31-58.

Kortmann, Klaus: Ergebnisse neuerer Erhebungen zur Zusatzversorgung in Privatwirtschaft und öffentlichem Dienst, in: Betriebliche Altersversorgung, 1/1996, Heidelberg, S. 27-36.

Naegele, Gerhard; Reichert, Manuela: Die Altersarmut hat sich nicht verringert; in: Kommunalverband Ruhrgebiet (Hrsg.), Standorte. Jahrbuch Ruhrgebiet, Essen 1997, S. 413-418.

Reichert Manuela; Naegele Gerhard (Hrsg.): Alterssicherung in Nordrhein-Westfalen: Daten und Fakten, Münster 1997.

I.1.3 ASID '95

Barkholdt, Corinna: Frauen und Alterssicherung, in: Bröscher, P. & M Reichert (Hrsg.) Frauen und Alter. Opladen 2000.

Barkholdt, Corinna; Reichard, Manuela: Alterssicherung in NRW – Ausgangslage und Entwicklungstendenzen in Naegele G., Peter, G. (Hrsg.) Arbeit – Alter – Region, Münster 2000.

Deutsche Bundesregierung: Alterssicherungsbericht 1997, Bundestagsdrucksache 13/9570, Kapitel B und C, Bonn 1997.

Faik, Jürgen: Anmerkungen zur Einkommenssituation von Frauen, insbesondere von älteren Frauen in Deutschland, in: Soziale Sicherung der Frau. Deutsche Rentenversicherung - Schriften Band 23, Frankfurt/M. 2000, S. 4-11.

Forschungsgesellschaft für Gerontologie: Alterssicherung in Nordrhein-Westfalen unter besonderer Berücksichtigung neuer sozial- und rentenrechtlicher Regelungen. Zwischenbericht zum Forschungsvorhaben im Auftrag des Ministeriums für Arbeit, Gesundheit und Soziales Nordrhein-Westfalen unter Mitarbeit von Infratest Burke Sozialforschung, Dortmund 1998.

Infratest Burke Sozialforschung (Klaus Kortmann, Gudrun Kneißl): Alterssicherung in Deutschland 1995 (ASID '95) – Band S: Schnellbericht.
Forschungsbericht Nr. 264-S des Bundesministeriums für Arbeit und Sozialordnung, Bonn 1997.

Infratest Burke Sozialforschung: Alterssicherung in Deutschland 1995 (ASID '95) - Zusammenfassung wichtiger Untersuchungsergebnisse, Forschungsbericht Bd. 264-Z des Bundesministeriums für Arbeit und Sozialordnung, Bonn 1997.

Infratest Burke Sozialforschung (Klaus Kortmann, Gudrun Kneißl): Old-Age Security in Germany in 1995 (ASID '95). Summary of Major Findings of the Study.
Forschungsbericht Nr. 264-Z des Bundesministeriums für Arbeit und Sozialordnung, Bonn 1997.

Infratest Burke Sozialforschung (Klaus Kortmann, Gudrun Kneißl): La prévoyance vielle en Allemagne en 1995 (ASID '95). Synthèse des principaux résultats de l'étude.
Forschungsbericht Nr. 264-Z des Bundesministeriums für Arbeit und Sozialordnung, Bonn 1997.

Infratest Burke Sozialforschung (Klaus Kortmann, Gudrun Kneißl): Alterssicherung in Deutschland 1995 (ASID '95) – Band M: Methodenbericht.
Forschungsbericht Nr. 264-M des Bundesministeriums für Arbeit und Sozialordnung, Bonn 1997.

Infratest Burke Sozialforschung (Klaus Kortmann, Gudrun Kneißl): Alterssicherung in Deutschland 1995 (ASID '95) – Band I: Die Einkommenssituation von Personen und Ehepaaren ab 55 Jahren.
Forschungsbericht Nr. 264/I des Bundesministeriums für Arbeit und Sozialordnung, Bonn 1999.

Klebula, Detlef; Bieber, Ulrich: Noch Handlungsbedarf für Frauen, in: Bundesarbeitsblatt 12/2000, S. 5-9.

Klebula, Detlef; Semrau, Peter: Alterseinkommen - Meist aus mehreren Quellen, in: Bundesarbeitsblatt 2/1997, S. 5-10.

Kneißl, Gudrun; Kortmann, Klaus: Große Unterschiede in den Alterseinkommen, in: ISI-Informationendienst Soziale Indikatoren, 18/1997, S. 1-4.

Presse- und Informationsamt der Bundesregierung: Forschungsprojekt "Alterssicherung in Deutschland 1995" im Auftrag des Bundesministeriums für Arbeit und Sozialordnung, in: Sozialpolitische Umschau vom 31. Mai 1999.

Presse- und Informationsamt der Bundesregierung: Alterssicherung in Deutschland – Forschungsprojekt im Auftrag des Bundesministeriums für Arbeit und Sozialordnung, in: Mitteilungen der LVA Berlin Sept./Okt. 1997.

Sausen, Helmut; Wöhler, Andreas: Alterssicherungsbericht 1997, Private Vorsorge noch unterentwickelt, in: Bundesarbeitsblatt 4/1998.

Strukturen und Niveau der Altersversorgung in Deutschland, in: Soziale Selbstverwaltung, 11/1997.

I.1.4 ASID '99

Bieber, Ulrich; Klebula, Detlef: Kräftiger Aufholprozess, in: Bundesarbeitsblatt 9/2001, S. 14-19

Bieber, Ulrich; Brahts, Alexandra; Klebula, Detlef: Intelligente Übergänge in den Ruhestand, in: Bundesarbeitsblatt 9/2002, S. 27-30

Bundesministerium für Arbeit und Sozialordnung: Sozialbericht 2001, Bonn 2002, S. 124-126

Deutsche Bundesregierung: Alterssicherungsbericht 2001, Bundestagsdrucksache 14/7640, Kapitel B und C, Berlin 2001

Infratest Sozialforschung: Alterssicherung in Deutschland 1999 (ASID '99) – Zusammenfassung wichtiger Untersuchungsergebnisse, Forschungsbericht Bd. 289/Z des Bundesministeriums für Arbeit und Sozialordnung, Bonn 2001

Infratest Sozialforschung: Alterssicherung in Deutschland 1999 (ASID '99) – Zusammenfassung wichtiger Untersuchungsergebnisse in englischer und französischer Sprache, Forschungsbericht Bd. 289/Ü des Bundesministeriums für Arbeit und Sozialordnung, Bonn 2001

Infratest Sozialforschung: Alterssicherung in Deutschland 1999 (ASID '99) – Methodenbericht. Forschungsbericht Bd. 289/M des Bundesministeriums für Arbeit und Sozialordnung, Bonn 2001

Infratest Sozialforschung (Klaus Kortmann, Monika Pupeter): Alterssicherung in Deutschland 1999 (ASID '99) – Tabellenband.

Forschungsbericht Nr. 289/T des Bundesministeriums für Arbeit und Sozialordnung, Bonn 2001.

Infratest Sozialforschung (Klaus Kortmann, Monika Pupeter): Tabellen zu Teil B und Teil C des Alterssicherungsberichts 2001 der Bundesregierung. Berlin 2002.

Kortmann, Klaus; Pupeter, Monika: Alterssicherung in Deutschland 1999 (ASID '99) – Kurz-Zusammenfassung wichtiger Untersuchungsergebnisse, in: Betriebliche Altersversorgung 3/2002, S. 296-299

Kortmann, Klaus; Pupeter, Monika: Betriebliche Altersversorgung in der Privatwirtschaft – Wer profitiert davon? Ergebnisse der Untersuchung "Alterssicherung in Deutschland 1999 (ASID '99)", in: Betriebliche Altersversorgung 4/2002

Salthammer, Klaus; Serries, Christoph: Alterssicherungsbericht 2001: Die erste Säule der Alterssicherung weiter von zentraler Bedeutung, in: Bundesarbeitsblatt 5/2002, S. 23-27

I.1.5 ASID '03

Bieber, Ulrich; Klebula, Detlef: Erste Ergebnisse der Studie Alterssicherung in Deutschland 2003 – Ergebnisse zur Vielschichtigkeit der monetären Situation im Alter, in: Deutsche Rentenversicherung 6-7/2005, S. 362-374

Stegmann, Michael; Bieber, Ulrich: Fakten und Trends zum Alterseinkommen von Frauen- Ergebnisse der Studie Alterssicherung in Deutschland (ASID) 1986/ 1992 und 2003-, in: Deutsche Rentenversicherung 7-8/2006, S. 438-455

Loose, Brigitte: Haben Kinderlose mehr Geld im Alter? Alterseinkommen von Eltern und Kinderlosen im Vergleich, in: Deutsche Rentenversicherung 6 2006, S. 347-364

Loose, Brigitte; Dick, Günther: Alterssicherungsbericht 2005: Einkommen der 65- Jährigen und Älteren, in: Bundesarbeitsblatt 4-2006, S. 17-28.

TNS Infratest Sozialforschung: Alterssicherung in Deutschland 2003 (ASID '03) – Zusammenfassung wichtiger Untersuchungsergebnisse, Forschungsbericht Bd. 346/Z des Bundesministeriums für Arbeit und Soziales, Berlin 2005

TNS Infratest Sozialforschung (Klaus Kortmann, Pariwa Haghiri, Monika Pupeter): Alterssicherung in Deutschland 2003 (ASID '03) – Zusammenfassung wichtiger Untersuchungsergebnisse in englischer und französischer Sprache. Forschungsbericht Nr. 346/Ü des Bundesministeriums für Arbeit und Soziale, Bonn 2005.

Old-age Pension Schemes in Germany 2003 (ASID '03) - Summary of Survey Results, Forschungsbericht Bd. 346/ÜE des Bundesministeriums für Arbeit und Soziales, Berlin 2005

L'Assurance vieillesse en Allemagne en 2003 (ASID '03) - Synthèse des principaux résultats de l'étude, Forschungsbericht Bd. 346/ÜF des Bundesministeriums für Arbeit und Soziales, Berlin 2005

TNS Infratest Sozialforschung: Alterssicherung in Deutschland 2003 (ASID '03) - Methodenbericht, Forschungsbericht Bd. 246/M des Bundesministeriums für Arbeit und Soziales, Berlin 2005

TNS Infratest Sozialforschung: Alterssicherung in Deutschland 2003 (ASID '03) - Tabellenband 1: Alte Länder, Forschungsbericht Bd. 346/T1 des Bundesministeriums für Arbeit und Soziales, Berlin 2005

TNS Infratest Sozialforschung: Alterssicherung in Deutschland 2003 (ASID '03) - Tabellenband 2: Neue Länder, Forschungsbericht Bd. 346/T2 des Bundesministeriums für Arbeit und Soziales, Berlin 2005

TNS Infratest Sozialforschung: Alterssicherung in Deutschland 2003 (ASID '03) - Tabellenband 3: Deutschland, Forschungsbericht Bd. 346/T3 des Bundesministeriums für Arbeit und Soziales, Berlin 2005

TNS Infratest Sozialforschung (Klaus Kortmann): Tabellen zu Teil B und Teil C des Alterssicherungsberichts 2005 der Bundesregierung. Berlin 2005.

Wirtschaftliche Situation der Rentner verbessert, in: VDR Info Ausgabe 2 September 2005.

I.2 Altersvorsorge in Deutschland (AVID)

I.2.1 AVID '96

Bieber, Ulrich, Stegmann, Michael: Sozialversicherungspflichtige Teilzeitbeschäftigung in den Erwerbsbiographien der zukünftigen Rentnerinnen. Eine Kohortenbetrachtung auf Basis der Untersuchung Altersvorsorge in Deutschland 1996 (AVID '96), in: DRV 6/2000, S. 364-383.

Bieber, Ulrich, Stegmann, Michael: Maßnahmen des sozialen Ausgleichs innerhalb der Gesetzlichen Rentenversicherung – Relevante Anwartschaftsbestandteile bei den Geburtsjahrgängen 1936-1955. In: DRV 11/2002; S. 642-660.

Bundesministerium für Arbeit und Sozialordnung: Sozialbericht 2001 – Kapitel IV. Alterssicherung, Altersvorsorgevermögen, 12. Einkommenssituation älterer Menschen, S. 26-127.

Bundesministerium für Arbeit und Sozialordnung: Sozialbericht 1997 – Kapitel IV. Alterssicherung, 1. Einkommenssituation älterer Menschen, S. 51-53.

Bundesministerium für Familie, Senioren, Frauen und Jugend: Bericht zur Berufs- und Einkommenssituation von Frauen und Männern. Düsseldorf, Stadtbergen, Berlin, 2001, S. 36ff.

Bundesministerium für Familie, Senioren, Frauen und Jugend: 3. Altenbericht 2001 – Alter und Gesellschaft – Kapitel 5. Ökonomische Ressourcen im Alter, 5.7 Entwicklungstendenzen, S. 202-210.

Faik, Jürgen, Roth, Michael, Ruland, Franz: Nichtnormarbeitsverhältnisse auf dem Arbeitsmarkt und in Biografien Rentenversicherter. In: Becker, Irene, Notburga Ott, Gabriele Rolf (Hg.) (2001): Soziale Sicherung in einer dynamischen Gesellschaft. Festschrift für Richard Hauser zum 65. Geburtstag. Frankfurt a. M./New York, S. 503-542.

Glombik, Manfred: Altersvorsorge in Deutschland – ein Gutachten, in: Die Rentenversicherung 12/1999.

Hauschild, Christine: Die empirische Typisierung von Versichertenbiografien. In: DRV 9-10/2002, S. 539-589.

Hauschild, Christine: ‚Linked Lives‘ im Spiegel der Rentenversicherung. Eine empirische Analyse zum Einfluss von Haushaltsbiographien auf das Niveau der Alterssicherung. Universität Bremen.

Hauschild, Christine: Verknüpfte Erwerbsverläufe – eine empirische Typisierung von Haushaltsbiographien, in: DRV 6-7/2003; S. 351-386.

Hauschild, Christine: Alterssicherungssystem Ehe? Die finanzielle Situation von Ehepaar-Haushalten im Alter, in: DRV 10/2003; S. 585-612.

Himmelreicher, Ralf K., Viebrok, Holger: ‚Riester-Rente‘ und Rentabilität in der Altersvorsorge, in: DRV 6-7/2003; S. 332-350.

Himmelreicher, Ralf K., Viebrok, Holger: Die 'Riester-Rente' und einige Folgen für Alters-einkünfte. Befunde einer Simulationsstudie auf der Grundlage typischer Erwerbs- und Familienbiographien. Zentrum für Sozialpolitik der Universität Bremen. ZeS-Arbeitspapier 4/2003.

Infratest Burke Sozialforschung (Klaus Kortmann, Christof Schatz): Altersvorsorge in Deutschland 1996. Lebensverläufe und künftige Einkommen im Alter. Schriftenreihe des Verbandes Deutscher Rentenversicherungsträger, Bd. 19/Forschungsbericht Nr. 277 des Bundesministeriums für Arbeit und Sozialordnung, Frankfurt und Bonn 1999.

Infratest Burke Sozialforschung: Altersvorsorge in Deutschland 1996 (AVID '96) – Tabellenbände:

Band Ia: Demographie und Beteiligungen - Deutschland

Band Ib: Schichtungen

Band II: Biographien

Verband Deutscher Rentenversicherungsträger und Bundesministerium für Arbeit und Sozialordnung (Hrsg.): CD-ROM zur Deutsche Rentenversicherung - Schriftenreihe Bd. 19 und zum BMA-Forschungsbericht Nr. 277, Frankfurt/M. 2000.

Infratest Burke Sozialforschung (Klaus Kortmann, Christof Schatz): Altersvorsorge in Deutschland 1996 – Methodenbericht.

Verband Deutscher Rentenversicherungsträger/Bundesministerium für Arbeit und Sozialordnung, Frankfurt und Bonn 1999 (CD-ROM).

Infratest Burke Sozialforschung: Retirement Pension Provision Schemes in Germany 1996. Übersetzung der wichtigsten Projektergebnisse der AVID '96, Frankfurt/M. 2000.

Infratest Burke Sozialforschung: Altersvorsorge in Deutschland 1996 (AVID '96): Modelle der aktuellen Strukturreform der Hinterbliebenenversorgung, München 2000.

Infratest Burke Sozialforschung: Altersvorsorge in Deutschland 1996 (AVID '96). Protokoll des Wissenschaftlichen Symposiums zu Methodik und Konzeption der Studie AVID am 16. Mai 2000 in Frankfurt am Main, München 2000.

Kirner, Ellen, Meinhardt, Volker, Wagner, Gert G.: Problems of Providing Income Security in Old Age Cannot be Solved Merely by Changing the Mode of Financing. Economic Bulletin 9/2000.

Kirner, Ellen; Meinhardt, Volker; Wagner, Gert G.: Probleme der Altersvorsorge allein durch Änderung des Finanzierungsverfahrens nicht möglich, in: DIW-Wochenbericht 30/2000, S. 479-489.

Klammer, Ute, Tillmann, Katja u. a.: Flexicurity: Soziale Sicherung und Flexibilisierung der Arbeits- und Lebensverhältnisse, Forschungsprojekt des WSI im Auftrag des Ministeriums für Arbeit und Soziales, Qualifikation und Technologie des Landes Nordrhein-Westfalen, Düsseldorf, Dezember 2001, S. 141-223.

Klebula, Detlev und Bieber, Ulrich: Noch Handlungsbedarf für Frauen, in: Bundesarbeitsblatt 12/2000, S. 5-9.

Klebula, Detlef; Roth, Michael; Semrau, Peter: Anwartschaften werden untersucht, in: Bundesarbeitsblatt 6/1998, S. 16-19.

Kortmann, Klaus: Stand und künftige Entwicklung der betrieblichen Altersversorgung – Die Kohorten 1936-1955. In: Becker, Irene, Notburga Ott, Gabriele Rolf (Hg.) (2001): Soziale Sicherung in einer dynamischen Gesellschaft. Festschrift für Richard Hauser zum 65. Geburtstag. Frankfurt a. M./New York, S. 543-562.

Kortmann, Klaus: Status quo der Alterssicherung unter besonderer Berücksichtigung der betrieblichen Altersversorgung, in: Dr. Dr. Heissmann GmbH (Hrsg.): Die Zukunft von Versorgung und Vergütung – Fakten, Möglichkeiten, Trends, Wiesbaden 2000, S. 9-37.

Kortmann, Klaus: Altersvorsorge in Deutschland 1996 (AVID'96). In: Betriebliche Altersversorgung 3/2000, S. 198-202.

Kortmann, Klaus: Die Altersvorsorge in Deutschland 1996 – Erste Ergebnisse der Untersuchung „Strukturen und Trends der Altersvorsorge von 40- bis 60jährigen Rentenversicherten und ihrer Ehepartner“, in: Verband Deutscher Rentenversicherungsträger (Hrsg.): VDR Mitgliederversammlung am 19. Mai 1999 in Braunschweig, (aktualisiert durch Kortmann/Schatz, in: DRV 10/11 1999).

Kortmann, Klaus, Pupeter, Monika: Betriebliche Altersversorgung in der Privatwirtschaft – Wer profitiert davon? In: Betriebliche Altersversorgung 4/2002, S. 363-372.

Kortmann, Klaus; Roth, Michael; Semrau, Peter: Alterssicherung: Rente bleibt die wichtigste Säule, in: Bundesarbeitsblatt Heft 11/1999, S. 5-12.

Kortmann, Klaus; Schatz, Christof: Retirement Pension Provision Schemes in Germany 1996 – (AVID '96). (Übersetzung der „Zusammenfassung der wichtigsten Projektergebnisse), Frankfurt 2000.

Kortmann, Klaus; Schatz, Christof: Altersvorsorge in Deutschland 1996 – (AVID '96). Zusammenfassung wichtiger Ergebnisse der Untersuchung „Strukturen und Trends der Altersvorsorge von 40- bis 60-jährigen Rentenversicherten und ihrer Ehepartner“, in: DRV 10-11/1999, S. 573-597.

Rehfeld, Uwe: Die Bedeutung der gesetzlichen Rentenversicherung im Drei-Säulen-Modell – Ergebnisse aus der Sondererhebung AVID. VDR – Pressekontaktseminar 2000, Dresden.

Roth, Michael: Zentrale Ergebnisse zur Altersvorsorge der Rentenversicherten der Geburtsjahrgänge 1936 – 1955, in: Soziale Sicherung der Frau. Deutsche Rentenversicherung – Schriften Band 23, Frankfurt/M. 2000, S. 12-37.

Roth, Michael; Semrau, Peter: Die Sondererhebung Altersvorsorge in Deutschland 1996, in: DRV 11-12/1997, S. 719-747.

Schatz, Christof; Merz, Joachim: Die Rentenreform in der Diskussion – Ein Mikrosimulationsmodell für die Altersvorsorge in Deutschland (AVID-PRO). Diskussionspapier Nr. 28 des Forschungsinstituts Freie Berufe der Universität Lüneburg, Lüneburg 2000.

Schatz, Christof, Merz, Joachim, Kortmann, Klaus: Künftige Alterseinkommen – Eine Mikrosimulationsstudie zur Entwicklung der Renten und Altersvorsorge in Deutschland (AVID '96), in: Schmollers Jahrbuch 2/2002, S. 227-260.

Senatsverwaltung für Gesundheit, Soziales und Verbraucherschutz: Armut und soziale Ungleichheit in Berlin – Kapitel VII. Materielle Situation älterer Menschen, S. 83-99.

Sing, Dorit: Gesellschaftliche Exklusionsprozesse beim Übergang in den Ruhestand. Europäische Hochschulschriften, Reihe V: Volks- und Betriebswirtschaft, Bd. 3010, Frankfurt am Main 2003.

Standfest, Erich: Altersvorsorge von Versicherten der Geburtsjahrgänge 1936-1955, Ergebnisse der Sondererhebung Altersvorsorge in Deutschland (AVID '96), in: Aktuelles Presse-seminar des VDR am 11./12. Oktober 1999 in Würzburg.

Stegmann, Michael: Höherbewertung von Pflichtbeiträgen während Zeiten der Kindererziehung. Abschätzung der Auswirkungen auf Basis der AVID 1996. In: DRV 12/2001, S. 753-769.

Stegmann, Michael: Die Bedeutung von Kindererziehung und anderer sozio-demografischer Merkmale auf die Anwartschaften aus Erwerbstätigkeit der Frauen. Ergebnisse aus der Studie Altersvorsorge in Deutschland 1996 (AVID'96), in: DRV 3-4/ 2001, S. 137-159.

Stegmann, Michael: Die Bedeutung der Kindererziehung und anderer sozio-demografischer Merkmale auf die Anwartschaften aus Erwerbstätigkeit der Frauen. Ergebnisse der Studie „Altersvorsorge in Deutschland 1996“, in: DRV 3-4/2001, S. 137-159.

Stegmann, Michael; Bieber, Ulrich: Wer nutzt private Altersvorsorge: Der Zusammenhang zwischen sozio-ökonomischer Position und privater Altersvorsorge. Eine Analyse auf Basis der Untersuchung Altersvorsorge in Deutschland 1996 (AVID '96), in: DRV 3-4/2000, S. 364-383.

Ruland, Franz; Bieber, Ulrich: Trends und Fakten zur Sicherung von Ehegatten in der gesetzlichen Rentenversicherung, in: Jans, Bernhard u. a. (Hrsg.): Familienwissenschaftliche und familienpolitische Signale, Max Wingen zum 70. Geburtstag, Graftschaft 2000, S. 285-300.

Verband Deutscher Rentenversicherungsträger: Die Deutsche Rentenversicherung 2002 – Jahresbericht des VDR. S. 72-75.

Verband Deutscher Rentenversicherungsträger: Die Deutsche Rentenversicherung 2003 – Jahresbericht des VDR. S. 67-69.

Verband Deutscher Rentenversicherungsträger: Die Deutsche Rentenversicherung 2001 – Jahresbericht des VDR. S. 73-75.

Verband Deutscher Rentenversicherungsträger: Special Survey „Old Age Pension Provision in Germany (AVID'96)“ Old Age Provision of Statutory Pension Insurance Contributors – Birth Years 1996 to 1955, Frankfurt am Main 2000.

Verband Deutscher Rentenversicherungsträger: Die Deutsche Rentenversicherung 2000 – Jahresbericht des VDR, S. 78-82.

Verband Deutscher Rentenversicherungsträger: Die Deutsche Rentenversicherung 1999 – Jahresrückblick.

Viebrok, Holger, Himmelreicher, Ralf K. und Schmähl, Winfried: Private Vorsorge statt gesetzlicher Rente: Wer gewinnt, wer verliert? Beiträge zur Sozial- und Verteilungspolitik, hrsg. von Winfried Schmähl, Band 3, Münster 2004.

I.2.2 AVID '05

Frommert, Dina, Heien, Thorsten: Retirement Pension Provision Schemes in Germany 1996 and 2005 - Altersvorsorge in Deutschland (AVID) 1996 and 2005, in: Schmollers Jahrbuch: Journal of Applied Social Science Studies, Zeitschrift für Wirtschafts- und Sozialwissenschaften, 2/2006; S. 329 - 336.

Frommert, Dina, Ohsmann, Sabine, Rehfeld, Uwe G.: Altersvorsorge in Deutschland 2005 (AVID 2005) - Die neue Studie im Überblick, in: DRV, 1/2008; S. 1-19.

Heien, Thorsten: Erste Erfahrungen der Wissenschaft mit Daten der RV: Die Studie „Altersvorsorge in Deutschland“ (AVID), in: DRV-Schriften Band 55, Frankfurt am Main 2004, S. 90-100.

Rische, Herbert: Vorstellung der Studie „Altersvorsorge in Deutschland (AVID)“, in: DRV-Schriften Band 76; Berlin; S. 29-45

Roth, Michael, Stegmann, Michael, Bieber, Ulrich: Die Aktualisierung der Studie Altersvorsorge in Deutschland – Inhaltliche und methodische Neuerungen der AVID 2002, in: DRV 11/2002; S. 612-641.

TNS Infratest Sozialforschung (Thorsten Heien, Klaus Kortmann, Christof Schatz): Altersvorsorge in Deutschland 2005 - Alterseinkommen und Biographie. Forschungsbericht von TNS Infratest Sozialforschung, hrsg. von der Deutschen Rentenversicherung Bund und BMAS. In: DRV-Schriften Band 75 und BMAS-Forschungsbericht Band 365, München 2007.

TNS Infratest Sozialforschung (Thorsten Heien): Altersvorsorge in Deutschland 2005 (AVID 2005) – Methodenbericht: Teil 1 (Datenerhebung und -aufbereitung). München 2008.





TNS Infratest Sozialforschung (Christof Schatz, Thorsten Heien): Altersvorsorge in Deutschland 2005 (AVID 2005) – Methodenbericht: Teil 2 (Fortschreibung und Anwartschaftsberechnung). München 2008.

II. Fragebogen der ASID '07

II.1 Männer und Ehepaare

Alterssicherung in Deutschland

Bericht zur sozialen Lage älterer Menschen



Wir bitten Sie, diesen Fragebogen rasch auszufüllen und im beigefügten Umschlag portofrei an uns zurückzusenden.

M

Wie wird's gemacht?

Bitte füllen Sie den Fragebogen aus, indem Sie

MUSTER

- in das zutreffende weiße Kästchen ein Kreuz machen

Beispiel:

Welchen Schulabschluss haben Sie?

Volksschule

Mittlere Reife

Abitur, Hochschulreife

- oder die entsprechenden Zahlen in die weißen Felder eintragen

Beispiel:

In welchem Jahr sind Sie geboren?

1937

BITTE BEACHTEN SIE:

Bei einigen Fragen bitten wir auch um Angaben zur Situation der Ehefrau. Falls Sie verheiratet sind, füllen Sie bitte die für die Ehefrau vorgesehene Antwortspalte gemeinsam mit Ihrer Frau aus.

Ihre Lebens- und Wohnsituation heute

1. **Zunächst zu Ihrer Altersversorgung allgemein.**
Was würden Sie sagen:
Wie gut sind Sie im Alter finanziell gesichert?

Sehr gut

Gut

Weniger gut

Eher schlecht

Sehr schlecht

2. **Wenn Sie an Ihre jetzige Lebenssituation denken:**
Welche der folgenden Punkte bereiten Ihnen die größten Sorgen?
Bitte kreuzen Sie die wichtigsten Dinge an.

Gesundheitliche Probleme

Fehlende Hilfe im Krankheitsfall oder wenn man Pflege braucht

Zu wenig Geld für die Dinge des täglichen Lebens

Zu wenig Geld für Reisen

Sicherheit der Renten

Angst, den Kindern oder Enkelkindern zur Last zu fallen

Persönliche Sicherheit, Schutz vor Kriminalität

Zu hohe Kosten von Altenheimen

Ihre Lebens- und Wohnsituation heute

3. Wie viele Personen, Sie selbst eingeschlossen, leben ständig in Ihrem Haushalt?

4. Wie viele davon, Sie selbst eingeschlossen, beziehen selbst ein Einkommen, sei es aus beruflicher Tätigkeit, Rente/Pension oder andere Einkünfte?

5. Welche Personen sind das, die selbst ein Einkommen beziehen?

Bitte kreuzen Sie alle Zutreffenden an!

Ich selbst
 Ehepartnerin
 Lebenspartnerin
 Sohn/Schwiegersohn
 Tochter/Schwiegertochter
 Enkel/in
 Sonstige Person(en)

6. Wenn man mal alles zusammen nimmt: Wie hoch ist das monatliche Haushalts-einkommen (netto) aller Haushaltsmitglieder zusammen?

unter 500 €
 500 bis unter 1.000 €
 1.000 bis unter 1.500 €
 1.500 bis unter 2.000 €
 2.000 bis unter 2.500 €
 2.500 € und mehr

7. Unterstützen Sie davon regelmäßig Personen, die nicht in Ihrem Haushalt leben?

– Wenn ja, wen?

Geschiedene/getrennt lebende Ehefrau ...
 Eigene Kinder
 Sonstige Personen

– Wenn ja, wie hoch sind die von Ihnen gezahlten Unterhaltsleistungen insgesamt?

€/Monat

8. Leben Sie in Ihrer Wohnung als Eigentümer oder als Mieter, oder wohnen Sie in einem Heim (z. B. Altenheim oder Pflegeheim)?

Mieter, Untermieter
 Eigentümer
 Mietfreies Wohnen
 Wohne selbst in Alten- oder Pflegeheim ..
 Ehefrau wohnt in Alten- oder Pflegeheim .

Wann wurde die Wohnung/das Haus gebaut?

1948 oder früher
 1949 bis 1990
 1991 oder später

Wie viele Quadratmeter hat Ihre Wohnung? qm

In welchem Jahr sind Sie in die Wohnung eingezogen?

Wohnen, Rentenbezug

9. Welche Kosten entstehen Ihnen für das Wohnen pro Monat?

(a) Wenn Sie **MIETER** sind:

Wie hoch ist die monatliche Miete, die Sie und ggf. Ihre Ehefrau aufwenden müssen? Mietanteile, die von anderen Haushaltsmitgliedern gezahlt werden, lassen Sie bitte außer Betracht. Bitte geben Sie möglichst Kaltmiete und Nebenkosten getrennt an.

Kaltmiete €/Monat
 Heiz- und Nebenkosten €/Monat
 oder (falls dies nicht möglich ist)
 Warmmiete einschließlich Heiz- und Nebenkosten €/Monat

(b) Wenn Sie **EIGENTÜMER** sind oder **MIETFREI** wohnen:

Müssen Sie noch Abzahlungen für ein Wohndarlehen oder für eine Hypothek für Ihre **eigene** Wohnung leisten? Ja €/Monat
 Wenn ja, welchen Betrag pro Monat oder pro Jahr?

oder €/Jahr

Wie hoch sind Ihre Heiz- und laufenden Nebenkosten pro Monat oder pro Jahr? €/Monat

oder €/Jahr

(c) Wenn Sie oder Ihre Ehefrau in einem **ALTEN-** oder **PFLEGEHEIM** leben:

Wie hoch sind die monatlichen Kosten der Heimunterbringung einschließlich Verpflegung? €/Monat

10. Wie ist Ihr heutiger Familienstand?

Geben Sie bitte gegebenenfalls auch das Jahr der Eheschließung, Verwitmung bzw. Scheidung an.

Verheiratet, mit Ehepartner zusammenlebend seit Jahr
 Verheiratet, aber getrennt lebend
 Verwitwet seit Jahr
 Geschieden seit Jahr
 Ledig

Falls Sie **verheiratet** sind und mit Ihrer Ehepartnerin zusammenleben, beantworten Sie die folgenden Fragen bitte immer für beide Ehepartner: Links die Eintragung für den Mann, rechts die Eintragung für die Ehefrau.

11. In welchem Jahr sind Sie geboren?

	MANN	EHEFRAU
11. In welchem Jahr sind Sie geboren?	<input type="text"/>	<input type="text"/>
12. Beziehen Sie bereits eine eigene Rente der gesetzlichen Rentenversicherung für Arbeiter und Angestellte oder eine eigene Beamtenpension? Nein	<input type="checkbox"/>	<input type="checkbox"/>
Ja	<input type="checkbox"/> <input type="text"/>	<input type="checkbox"/> <input type="text"/>
13. Wenn ja:		
(a) In welchem Jahr haben Sie Ihre Rente/Pension erstmals bezogen? Rente: Jahr	<input type="text"/>	<input type="text"/>
Pension: ... Jahr	<input type="text"/>	<input type="text"/>
(b) Wie viele Versicherungsjahre bzw. Dienstjahre sind Ihnen für Ihre Rente bzw. Pension anerkannt worden?		
Rente: Beitragsjahre und alle anderen angerechneten Jahre	<input type="text"/>	<input type="text"/>
Beamtenpension: Dienstjahre und alle anderen angerechneten Jahre ..	<input type="text"/>	<input type="text"/>

Ihr heutiges Einkommen

14. Welche Einkommen beziehen Sie und gegebenenfalls Ihre Ehefrau zur Zeit?

Bitte kreuzen Sie für jede Person die Einkommensarten an, die sie bezieht, und geben Sie jeweils den Betrag an, der **ausgezahlt** wird.

Falls Sie sich an einzelne Beträge nicht genau erinnern, bitten wir Sie, in Ihren (Versicherungs-) Unterlagen nachzusehen!

Denken Sie bitte auch an kleinere Beträge.

RENTEN/PENSIONEN

Eigene Rente der gesetzlichen Rentenversicherung (LVA, BfA, Knappschaft), auch für Kindererziehungszeiten

Witwerrente für Männer der gesetzlichen Rentenversicherung

Betriebsrente, Zusatzrente der Privatwirtschaft

Zusatzversorgung des öffentlichen Dienstes (z. B. VBL, VAP, Gemeinden, Kirchen)

Beamtenpension
Bruttobetrag (ggf. nach Anrechnung von Renten)

Nettobetrag nach Abzug der Steuern

Landwirtschaftliche Altersrente

Berufsständische Versorgung für Freie Berufe (z. B. Ärzte, Apotheker, Rechtsanwälte)

Private Rente/Rente aus Lebensversicherungen

Unfallrente der Berufsgenossenschaft

Kriegsopferrente, sonstige Entschädigungsleistungen

Sonstige Renten/Pensionen (z. B. Rente aus dem Ausland)

und zwar:

MANN		EHEFRAU	
Ja ↓	€ pro Monat ↓	Ja ↓	€ pro Monat ↓
<input type="checkbox"/>	<input type="text"/> €	<input type="checkbox"/>	<input type="text"/> €
<input type="checkbox"/>	<input type="text"/> €		
<input type="checkbox"/>	<input type="text"/> €	<input type="checkbox"/>	<input type="text"/> €
<input type="checkbox"/>	<input type="text"/> €	<input type="checkbox"/>	<input type="text"/> €
<input type="checkbox"/>	<input type="text"/> €	<input type="checkbox"/>	<input type="text"/> €
<input type="checkbox"/>	<input type="text"/> €	<input type="checkbox"/>	<input type="text"/> €
<input type="checkbox"/>	<input type="text"/> €	<input type="checkbox"/>	<input type="text"/> €
<input type="checkbox"/>	<input type="text"/> €	<input type="checkbox"/>	<input type="text"/> €
<input type="checkbox"/>	<input type="text"/> €	<input type="checkbox"/>	<input type="text"/> €
<input type="checkbox"/>	<input type="text"/> €	<input type="checkbox"/>	<input type="text"/> €
<input type="checkbox"/>	<input type="text"/> €	<input type="checkbox"/>	<input type="text"/> €
<input type="checkbox"/>	<input type="text"/> €	<input type="checkbox"/>	<input type="text"/> €

ERWERBS- UND SONSTIGE EINKOMMEN

Lohn, Gehalt, auch Einkünfte aus selbstständiger Tätigkeit, Einkommen aus Altersteilzeit

Bruttobetrag

Nettobetrag nach Abzug der Steuern und Beiträge zur Renten-, Arbeitslosen-, Kranken- und Pflegeversicherung

Einkünfte aus Nebentätigkeit (Nettobetrag)

Arbeitslosengeld I, Kurzarbeitergeld und ähnliche Leistungen vom Arbeitsamt (**nicht** Arbeitslosengeld II)

Krankengeld von der Krankenkasse

An Sie persönlich als Aufwandsentschädigung weitergegebenes Pflegegeld für die Pflege von Ehepartner, Eltern oder anderen Personen

MANN		EHEFRAU	
Ja ↓	€ pro Monat ↓	Ja ↓	€ pro Monat ↓
<input type="checkbox"/>	<input type="text"/> €	<input type="checkbox"/>	<input type="text"/> €
<input type="checkbox"/>	<input type="text"/> €	<input type="checkbox"/>	<input type="text"/> €
<input type="checkbox"/>	<input type="text"/> €	<input type="checkbox"/>	<input type="text"/> €
<input type="checkbox"/>	<input type="text"/> €	<input type="checkbox"/>	<input type="text"/> €
<input type="checkbox"/>	<input type="text"/> €	<input type="checkbox"/>	<input type="text"/> €
<input type="checkbox"/>	<input type="text"/> €	<input type="checkbox"/>	<input type="text"/> €

Folgende Einkünfte ggf. für beide Ehepartner zusammen:

Wohngeld (nicht Mietanteil der Grundsicherung bzw. Sozialhilfe)	<input type="checkbox"/>	Ja	↓	€ pro Monat	↓	<input type="text"/>	€
Arbeitslosengeld II (ALG II, Hartz IV)	<input type="checkbox"/>	Ja	↓	€ pro Monat	↓	<input type="text"/>	€
Leistungen nach dem Grundsicherungsgesetz oder Regelmäßige Sozialhilfe vom Sozialamt als laufende Hilfe zum Lebensunterhalt und zur Miete wegen zu geringem Einkommen	<input type="checkbox"/>	Ja	↓	€ pro Monat	↓	<input type="text"/>	€
Regelmäßige Sozialhilfe vom Sozialamt wegen Pflegebedürftigkeit (soweit nicht von der Pflegeversicherung gezahlt) oder Behinderung	<input type="checkbox"/>	Ja	↓	€ pro Monat	↓	<input type="text"/>	€
Altenteil (Barbetrag) an frühere Landwirte/Selbstständige	<input type="checkbox"/>	Ja	↓	€ pro Monat	↓	<input type="text"/>	€
Regelmäßige private Unterstützung/Unterhalt durch Kinder, geschiedenen Ehepartner oder Lebenspartner	<input type="checkbox"/>	Ja	↓	€ pro Monat	↓	<input type="text"/>	€

**15a Haben Sie Einkünfte aus Vermietung und Verpachtung?
Bitte geben Sie die Nettoeinnahmen nach Abzug der
laufenden Betriebs- und Nebenkosten an.**

Ja €/Monat
oder €/Jahr

**15b Müssen Sie für die vermieteten oder verpachteten Objekte
noch Zinsen für Hypotheken leisten?
Wenn ja, welchen Betrag etwa?**

Ja €/Monat
oder €/Jahr

**15c Haben Sie oder Ihre Ehefrau Zinsgutschriften oder
Dividenden aus Sparbüchern bzw. Wertpapieren?
Wenn ja, in welcher Höhe etwa?**

Ja €/Monat
oder €/Jahr

**16. Verwenden Sie regelmäßig (z. B. jeden Monat) Teile von
Sparguthaben, Wertpapieren oder sonstigen Vermögen zur
Bestreitung Ihres täglichen Lebensunterhalts, weil das
laufende Einkommen sonst nicht ausreicht?
Wenn ja, in welcher Höhe pro Monat?**

Ja €/Monat

**17. Haben Sie sonstige regelmäßige Einkünfte, die bisher noch nicht aufgeführt sind?
Wenn ja, bitte angeben, welche und wie viel pro Monat:**

Ja €/Monat

Ja €/Monat

	MANN		EHEFRAU	
18. Manche Altersversorgungen werden in Form einmaliger Kapitalbeträge ausgezahlt. Haben Sie bei Eintritt ins Rentenalter oder später eine oder mehrere der folgenden Zahlungen erhalten?	Ja	€	Ja	€
Wenn ja, in welcher Höhe? (ggf. in Euro umrechnen)	↓	↓	↓	↓
Kapitalauszahlung einer privaten Lebensversicherung ...	<input type="checkbox"/>	<input type="text"/>	<input type="checkbox"/>	<input type="text"/>
Einmalzahlung der betrieblichen Altersversorgung oder einer betrieblichen Lebensversicherung	<input type="checkbox"/>	<input type="text"/>	<input type="checkbox"/>	<input type="text"/>

Ihre künftige Altersversorgung

	MANN	EHEFRAU
19. Falls Sie heute noch nicht im Ruhestand sind oder in Zukunft noch weitere Alterseinkommen erwarten: Welche Rente oder Pension, die Sie heute noch nicht erhalten, werden Sie voraussichtlich in Zukunft beziehen?		
Rente der gesetzlichen Rentenversicherung (LVA, BfA, Knappschaft), auch für Kindererziehungszeiten	<input type="checkbox"/>	<input type="checkbox"/>
Betriebsrente der Privatwirtschaft, betriebliche Lebensversicherung	<input type="checkbox"/>	<input type="checkbox"/>
Zusatzversorgung des öffentlichen Dienstes (z. B. VBL, VAP, Gemeinden, Kirchen, Post, Bahn, Telekom)	<input type="checkbox"/>	<input type="checkbox"/>
Beamtenpension	<input type="checkbox"/>	<input type="checkbox"/>
Landwirtschaftliche Altersrente	<input type="checkbox"/>	<input type="checkbox"/>
Berufsständische Versorgung für Freie Berufe (z. B. Ärzte, Apotheker, Rechtsanwälte)	<input type="checkbox"/>	<input type="checkbox"/>
Private Lebensversicherung oder private Rentenversicherung (auch einmalige Kapitalauszahlung)	<input type="checkbox"/>	<input type="checkbox"/>
Riester-Rente	<input type="checkbox"/>	<input type="checkbox"/>
Sonstige Rente, und zwar:		
Mann: <input type="text"/>	<input type="checkbox"/>	
Ehefrau: <input type="text"/>		<input type="checkbox"/>

Ihre Ausbildung und Ihr Berufsleben

	MANN	EHEFRAU
Die Altersversorgung hängt auch von Ihrer Ausbildung und Ihrer beruflichen Tätigkeit ab. Der zweite Teil unseres Fragebogens hat daher Ihre Ausbildung und Ihr Berufsleben zum Thema.		
20. Welchen Schulabschluss haben Sie? Volksschule, 8./9. Klasse	<input type="checkbox"/>	<input type="checkbox"/>
Mittlere Reife, Realschule, 10. Klasse	<input type="checkbox"/>	<input type="checkbox"/>
Abitur, Hochschulreife, Fachabitur ...	<input type="checkbox"/>	<input type="checkbox"/>
21. Haben Sie eine abgeschlossene Berufsausbildung?		
Nein	<input type="checkbox"/>	<input type="checkbox"/>
Ja, und zwar: (falls mehrere, bitte jede zutreffende ankreuzen)		
Gesellenprüfung/Facharbeiterprüfung/kaufmännische Lehre .	<input type="checkbox"/>	<input type="checkbox"/>
Berufsfachschule, höhere Handelsschule u. ä.	<input type="checkbox"/>	<input type="checkbox"/>
Meister-/Technikerabschluss u. ä.	<input type="checkbox"/>	<input type="checkbox"/>
Ingenieurschule/höhere Fachschule/Fachhochschule	<input type="checkbox"/>	<input type="checkbox"/>
Hochschulabschluss/Universität/Lehramtsausbildung	<input type="checkbox"/>	<input type="checkbox"/>
Beamtenausbildung (Vorbereitungszeit)	<input type="checkbox"/>	<input type="checkbox"/>
Sonstiger beruflicher Abschluss	<input type="checkbox"/>	<input type="checkbox"/>

	MANN	EHEFRAU
22. Waren Sie jemals erwerbstätig? Wenn ja: In welchem Jahr sind Sie erstmals erwerbstätig geworden?		
<i>Lehre im Betrieb, geringfügige Beschäftigung oder Arbeit als mithelfender Familienangehöriger in der Landwirtschaft oder in sonstigem Familienbetrieb gilt als Erwerbstätigkeit.</i>		
Nie erwerbstätig gewesen	<input type="checkbox"/>	<input type="checkbox"/>
Erstmals erwerbstätig im Jahr	<input type="text"/>	<input type="text"/>
<i>Die folgenden Fragen 23 bis 30 beantworten Sie bitte nur für die Person(en), die erwerbstätig waren oder es heute noch sind.</i>		
23. Sind Sie heute noch erwerbstätig? Oder wann haben Sie Ihre Erwerbstätigkeit beendet bzw. unterbrochen? Denken Sie bitte auch z. B. an Altersteilzeitmodelle oder an geringfügige Beschäftigungen, z. B. als Rentner.		
Erwerbstätigkeit beendet oder unterbrochen, und zwar im Jahr	<input type="text"/>	<input type="text"/>
Noch erwerbstätig, und zwar		
voll erwerbstätig (35 Wochenstunden und mehr)	<input type="checkbox"/>	<input type="checkbox"/>
regelmäßig Teilzeit erwerbstätig	<input type="checkbox"/>	<input type="checkbox"/>
regelmäßig geringfügig erwerbstätig (auf 400-€-Basis, 1-€-Job)	<input type="checkbox"/>	<input type="checkbox"/>
gelegentlich oder unregelmäßig erwerbstätig	<input type="checkbox"/>	<input type="checkbox"/>
24. Nehmen Sie zur Zeit an einem Altersteilzeitmodell teil und erhalten noch Lohn/Gehalt vom Arbeitgeber Ja	<input type="checkbox"/>	<input type="checkbox"/>
25. Wenn Sie einmal an Ihre Erwerbsjahre denken:		
Wie viele waren Sie insgesamt tätig als...		
Arbeiter oder Angestellter in der privaten Wirtschaft/ Produktionsgenossenschaft o. ä. Jahre	<input type="text"/>	<input type="text"/>
Arbeiter oder Angestellter im öffentlichen Dienst, Post/Bahn, Verbände/Kirchen, Staatsdienst Jahre	<input type="text"/>	<input type="text"/>
Beamter oder Berufssoldat (nicht Wehrpflicht), Pfarrer Jahre	<input type="text"/>	<input type="text"/>
selbstständiger Landwirt (im Hauptberuf) Jahre	<input type="text"/>	<input type="text"/>
selbstständiger Handwerker, Gewerbetreibender, Freiberufler oder sonstiger Selbstständiger Jahre	<input type="text"/>	<input type="text"/>
mithelfender Familienangehöriger in der Landwirtschaft oder in sonstigem Familienbetrieb Jahre	<input type="text"/>	<input type="text"/>
Sonstige Tätigkeit, und zwar: <input type="text"/> Jahre	<input type="text"/>	<input type="text"/>

Letzte berufliche Tätigkeit im Hauptberuf

		MANN	EHEFRAU
<p>26. In welcher beruflichen Stellung waren Sie zuletzt im Hauptberuf tätig bzw. sind Sie heute tätig? <i>Machen Sie bitte für jede Person nur eine (!) Angabe!</i></p>			
Arbeiter(in)	angelernt, Hilfskraft	<input type="checkbox"/>	<input type="checkbox"/>
	Facharbeiter, Geselle	<input type="checkbox"/>	<input type="checkbox"/>
	Meister, Polier	<input type="checkbox"/>	<input type="checkbox"/>
Angestellte(r)	angelernt, Hilfskraft	<input type="checkbox"/>	<input type="checkbox"/>
	einfache Fachkraft	<input type="checkbox"/>	<input type="checkbox"/>
	Fachkraft in mittlerer Position	<input type="checkbox"/>	<input type="checkbox"/>
	Fachkraft in gehobener Position	<input type="checkbox"/>	<input type="checkbox"/>
	hochqualifizierter oder leitender Angestellter ...	<input type="checkbox"/>	<input type="checkbox"/>
Berufssoldat	Unteroffizier	<input type="checkbox"/>	<input type="checkbox"/>
	Offizier	<input type="checkbox"/>	<input type="checkbox"/>
Pfarrer(in)	<input type="checkbox"/>	<input type="checkbox"/>
Beamter/Beamtin nach bundes- deutschem Recht	einfacher Dienst	<input type="checkbox"/>	<input type="checkbox"/>
	mittlerer Dienst	<input type="checkbox"/>	<input type="checkbox"/>
	gehobener Dienst	<input type="checkbox"/>	<input type="checkbox"/>
	höherer Dienst	<input type="checkbox"/>	<input type="checkbox"/>
Selbstständiger	Landwirt	<input type="checkbox"/>	<input type="checkbox"/>
	Selbstständiger Handwerker	<input type="checkbox"/>	<input type="checkbox"/>
	Freiberufler in verkammertem Beruf (z. B. Arzt, Rechtsanwalt)	<input type="checkbox"/>	<input type="checkbox"/>
	Sonstiger Freiberufler (z. B. Hebamme, Journalist)	<input type="checkbox"/>	<input type="checkbox"/>
	Gewerbetreibender	<input type="checkbox"/>	<input type="checkbox"/>
Mithelfende(r) Familienangehörige(r) in der Landwirtschaft oder in sonstigem Familienbetrieb		<input type="checkbox"/>	<input type="checkbox"/>
<p>27. Und welchen Beruf haben Sie in dieser Stelle ausgeübt bzw. üben Sie derzeit aus?</p> <p>Geben Sie bitte Ihre möglichst genaue Berufsbezeichnung an (z. B. Möbelschreiner, Textilverkäuferin).</p>			
Mann:			
Ehefrau:			

	MANN	EHEFRAU
28. Zu welcher Branche gehört der Betrieb/die Behörde, in dem/in der Sie zuletzt gearbeitet haben bzw. heute noch arbeiten? <i>Machen Sie bitte für jede Person nur <u>eine</u> Angabe!</i>		
A Private Land- und Forstwirtschaft, Fischerei, LPG	<input type="checkbox"/>	<input type="checkbox"/>
B Bergbau	<input type="checkbox"/>	<input type="checkbox"/>
C Energiewirtschaft	<input type="checkbox"/>	<input type="checkbox"/>
D Industrie, Verarbeitendes Gewerbe	<input type="checkbox"/>	<input type="checkbox"/>
E Baugewerbe	<input type="checkbox"/>	<input type="checkbox"/>
F Handel	<input type="checkbox"/>	<input type="checkbox"/>
G Handwerk	<input type="checkbox"/>	<input type="checkbox"/>
H Private Banken, Kreditinstitute, Versicherungen	<input type="checkbox"/>	<input type="checkbox"/>
I Sonstige Privatwirtschaft (z. B. private Dienstleistungen, Hotel und Gaststätten, privates Verkehrs- und Gesundheitswesen, Freie Berufe)	<input type="checkbox"/>	<input type="checkbox"/>
J Hauswirtschaft, private Haushalte	<input type="checkbox"/>	<input type="checkbox"/>
K Private Verbände, Gewerkschaften	<input type="checkbox"/>	<input type="checkbox"/>
L Öffentliche Verbände, gemeinnützige Einrichtungen, Wohlfahrtsverbände	<input type="checkbox"/>	<input type="checkbox"/>
M Kirchen	<input type="checkbox"/>	<input type="checkbox"/>
N Post, Bahn, Telekom, Postbank	<input type="checkbox"/>	<input type="checkbox"/>
O Öffentlicher Dienst (z. B. Verwaltung, Justiz, Sicherheit, öffentliches Gesundheits-, Bildungs- und Sozialwesen, Sozialversicherung, Stadtwerke)	<input type="checkbox"/>	<input type="checkbox"/>
P Unternehmen der öffentlichen Hand (z. B. Sparkassen, öffentliche Banken, ARD, ZDF)	<input type="checkbox"/>	<input type="checkbox"/>
Q Sonstiges, und zwar:	<input type="checkbox"/>	<input type="checkbox"/>
Mann: <input type="text"/>		Ehefrau: <input type="text"/>
29. Wenn Sie zuletzt im öffentlichen Dienst oder angrenzenden Bereichen (Branchen L - P) tätig waren bzw. sind: In welcher Besoldungsgruppe/Vergütungsgruppe/ Lohngruppe waren/sind Sie zuletzt eingestuft? (Beamte z. B.: A4 oder A9; Angestellte z. B.: BAT VII, BAT Vc oder E11)	<input type="text"/>	<input type="text"/>
30. Wenn Sie zuletzt in der Privatwirtschaft (Branchen A - K) tätig waren bzw. sind: Wie viele Beschäftigte hatte der Betrieb/das Unternehmen einschließlich aller Zweigbetriebe oder Zweigstellen etwa?		
Familienbetrieb bzw. Selbstständige(r) ohne fremde Arbeitskräfte	<input type="checkbox"/>	<input type="checkbox"/>
1 bis unter 10 Beschäftigte	<input type="checkbox"/>	<input type="checkbox"/>
10 bis unter 100 Beschäftigte	<input type="checkbox"/>	<input type="checkbox"/>
100 bis unter 500 Beschäftigte	<input type="checkbox"/>	<input type="checkbox"/>
500 bis unter 1.000 Beschäftigte	<input type="checkbox"/>	<input type="checkbox"/>
1.000 bis unter 10.000 Beschäftigte	<input type="checkbox"/>	<input type="checkbox"/>
10.000 Beschäftigte und mehr	<input type="checkbox"/>	<input type="checkbox"/>

Krankenversicherung und Pflege

	MANN	EHEFRAU
<p>31. In welcher Form sind Sie hauptsächlich gegen Krankheit versichert? Nicht gemeint sind private Versicherungen auf Sonderleistungen.</p> <p><i>Machen Sie daher pro Person nur eine (!) Angabe.</i></p> <p>Überhaupt nicht krankenversichert, muss alle Krankheitskosten aus eigener Tasche bezahlen</p> <p>Beim Ehepartner in der gesetzlichen Krankenversicherung mitversichert, ohne eigene Beitragszahlung</p> <p>Pflichtversichert in der gesetzlichen Krankenversicherung/ Krankenversicherung der Rentner, die Beiträge werden von Lohn/Gehalt/Rente einbehalten</p> <p>Freiwillig in der gesetzlichen Krankenversicherung (auch Ersatzkasse) versichert, zahle Beiträge selbst</p> <p>Beitragsfrei bzw. ohne eigene Beitragsleistung versichert, z. B. als Arbeitsloser bzw. Sozialhilfeempfänger, oder mit Anspruch auf Heilfürsorge als Berufssoldat/Polizist</p> <p>Mitglied einer privaten Krankenversicherung</p> <p>Mitglied einer Selbsthilfeeinrichtung von Bahn/Post (z. B. Beamtenkrankenkasse)</p>	<input type="checkbox"/> <input type="checkbox"/> <input type="checkbox"/> <input type="checkbox"/> <input type="checkbox"/> <input type="checkbox"/> <input type="checkbox"/>	<input type="checkbox"/> <input type="checkbox"/> <input type="checkbox"/> <input type="checkbox"/> <input type="checkbox"/> <input type="checkbox"/>
<p>32. Wie hoch ist Ihr eigener Anteil an den Beiträgen zur Kranken- und Pflegeversicherung pro Monat?</p> <p>Ihr Eigenanteil nach Abzug des Zuschusses der Rentenversicherung oder des Arbeitgebers €/Monat</p>	<input type="text"/>	<input type="text"/>
<p>33. Beziehen Sie Geld- oder Sachleistungen der Pflegeversicherung, weil Sie selbst pflegebedürftig sind?</p> <p>Nein</p> <p>Ja, und zwar Pflegestufe I</p> <p>Ja, und zwar Pflegestufe II</p> <p>Ja, und zwar Pflegestufe III</p> <p>Ja, Pflegestufe unbekannt</p> <p>Falls ja:</p> <p>Wie hoch ist die an Sie ausgezahlte Geldleistung der Pflegeversicherung? €/Monat</p>	<input type="checkbox"/> <input type="checkbox"/> <input type="checkbox"/> <input type="checkbox"/> <input type="checkbox"/> <input type="text"/>	<input type="checkbox"/> <input type="checkbox"/> <input type="checkbox"/> <input type="checkbox"/> <input type="checkbox"/> <input type="text"/>
<p>34. Sind Sie in Deutschland geboren oder aus einem anderen Land zugezogen?</p> <p>In Deutschland geboren</p> <p>Zugezogen, und zwar im Jahr</p>	<input type="checkbox"/> <input type="text"/>	<input type="checkbox"/> <input type="text"/>

35. Die Anerkennung der Kindererziehungszeiten in der Altersversorgung der Frauen ist ein wichtiges Thema. Deshalb die Frage an Ihre Ehefrau:

Wie viele Kinder hat Ihre Ehefrau von klein auf erzogen (einschließlich Adoptivkinder)?

Keine Kinder

Trifft nicht zu, bin nicht verheiratet

Anzahl Kinder



Bitte tragen Sie das Geburtsjahr dieser Kinder ein, beginnend mit dem ältesten.

1. Kind (ältestes) Jahr

2. Kind Jahr

3. Kind Jahr

4. Kind Jahr

5. Kind Jahr

6. Kind Jahr

7. Kind Jahr

8. Kind Jahr

**36. Erhalten Sie gegenwärtig Kindergeld?
(Für Kinder bis 18 Jahre bzw. 25 Jahre,
falls in Ausbildung)**

Ja und zwar für Kind(er)

37. Und zum Schluss:

**Gibt es aus Ihrer Sicht wichtige Dinge, die getan werden sollten,
um die Lebenssituation älterer Menschen zu verbessern?**





**Wenn Sie möchten, schreiben Sie bitte hier Wünsche, Sorgen
oder Anregungen auf.**

Herzlichen Dank für Ihre Mitarbeit!

II.2 Alleinstehende Frauen

Alterssicherung in Deutschland

Bericht zur sozialen Lage älterer Menschen



Wir bitten Sie, diesen Fragebogen rasch auszufüllen und im beigefügten Umschlag portofrei an uns zurückzusenden.

F

Wie wird's gemacht?

Bitte füllen Sie den Fragebogen aus, indem Sie

- in das zutreffende weiße Kästchen ein Kreuz machen

Beispiel:

Welchen Schulabschluss haben Sie?

Volksschule

Mittlere Reife

Abitur, Hochschulreife

MUSTER

- oder die entsprechenden Zahlen in die weißen Felder eintragen

Beispiel:

In welchem Jahr sind Sie geboren?

1937

Erläuterung zu Frage 14

Bei den Angaben zu Renten, Pensionen usw. in Frage 14 sind zu unterscheiden:

A Renten/Pensionen aus eigenen, selbst erworbenen Ansprüchen

Dies sind Leistungen, auf die Sie selbst durch eigene Erwerbstätigkeit oder Beitragszahlung einen Anspruch erworben haben (z. B. gesetzliche Altersrente). Hierzu zählen auch die Leistungen für Kindererziehungszeiten sowie Renten, die eine Ihnen persönlich zugefügte Gesundheitsschädigung ausgleichen (z. B. Unfall- oder Kriegsoferrente).

B Witwen-Renten und -Pensionen

Dies sind Leistungen, die Witwen erhalten, wenn der verstorbene Ehemann eigene Ansprüche erworben hatte.

Viele Witwen beziehen daher mindestens zwei Einkommen

- eine eigene Rente, Pension sowie
- eine Witwen-Rente oder Witwen-Pension.

Tragen Sie in Frage 14 die Einkommen aus eigenen, selbst erworbenen Ansprüchen in der Spalte **A** und, falls Sie Witwe sind, die Witwen-Einkommen in der Spalte **B** ein.

Ihre Lebens- und Wohnsituation heute

1. Zunächst zu Ihrer Altersversorgung allgemein.

Was würden Sie sagen:

Wie gut sind Sie im Alter finanziell gesichert?

Sehr gut

Gut

Weniger gut

Eher schlecht

Sehr schlecht

2. Wenn Sie an Ihre jetzige Lebenssituation denken:

Welche der folgenden Punkte bereiten Ihnen die größten Sorgen?

Bitte kreuzen Sie die wichtigsten Dinge an.

Gesundheitliche Probleme

Fehlende Hilfe im Krankheitsfall oder wenn man Pflege braucht

Zu wenig Geld für die Dinge des täglichen Lebens

Zu wenig Geld für Reisen

Sicherheit der Renten

Angst, den Kindern oder Enkelkindern zur Last zu fallen

Persönliche Sicherheit, Schutz vor Kriminalität

Zu hohe Kosten von Altenheimen

Ihre Lebens- und Wohnsituation heute

3. Wie viele Personen, Sie selbst eingeschlossen, leben ständig in Ihrem Haushalt?

4. Wie viele davon, Sie selbst eingeschlossen, beziehen selbst ein Einkommen, sei es aus beruflicher Tätigkeit, Rente/Pension oder andere Einkünfte?

5. Welche Personen sind das, die selbst ein Einkommen beziehen?

Bitte kreuzen Sie alle Zutreffenden an!

Ich selbst
 Ehepartner
 Lebenspartner
 Sohn/Schwiegersohn
 Tochter/Schwiegertochter
 Enkel/in
 Sonstige Person(en)

6. Wenn man mal alles zusammen nimmt: Wie hoch ist das monatliche Haushalts-einkommen (netto) aller Haushaltsmitglieder zusammen?

unter 500 €
 500 bis unter 1.000 €
 1.000 bis unter 1.500 €
 1.500 bis unter 2.000 €
 2.000 bis unter 2.500 €
 2.500 € und mehr

7. Unterstützen Sie davon regelmäßig Personen, die nicht in Ihrem Haushalt leben?

– Wenn ja, wen?

Geschiedenen/getrennt lebenden Ehemann
 Eigene Kinder
 Sonstige Personen

– Wenn ja, wie hoch sind die von Ihnen gezahlten Unterhaltsleistungen insgesamt?

€/Monat

8. Leben Sie in Ihrer Wohnung als Eigentümerin oder als Mieterin, oder wohnen Sie in einem Heim (z. B. Altenheim oder Pflegeheim)?

Mieterin, Untermieterin
 Eigentümerin
 Mietfreies Wohnen
 Wohne selbst in Alten- oder Pflegeheim ..

Wann wurde die Wohnung/das Haus gebaut?

1948 oder früher
 1949 bis 1990
 1991 oder später

Wie viele Quadratmeter hat Ihre Wohnung? qm

In welchem Jahr sind Sie in die Wohnung eingezogen?

Wohnen, Rentenbezug

9. Welche Kosten entstehen Ihnen für das Wohnen pro Monat?

(a) Wenn Sie **MIETERIN** sind:

Wie hoch ist die monatliche Miete, die Sie aufwenden müssen?

Mietanteile, die von anderen Haushaltsmitgliedern gezahlt werden, lassen Sie bitte außer Betracht. Bitte geben Sie möglichst Kaltmiete und Nebenkosten getrennt an.

Kaltmiete €/Monat

Heiz- und Nebenkosten €/Monat

oder (falls dies nicht möglich ist)

Warmmiete einschließlich Heiz- und Nebenkosten €/Monat

(b) Wenn Sie **EIGENTÜMERIN** sind oder **MIETFREI** wohnen:

Müssen Sie noch Abzahlungen für ein Wohndarlehen oder für eine Hypothek für Ihre **eigene** Wohnung leisten?

Wenn ja, welchen Betrag pro Monat oder pro Jahr?

Ja €/Monat

oder €/Jahr

Wie hoch sind Ihre Heiz- und laufenden Nebenkosten pro Monat oder pro Jahr?

€/Monat

oder €/Jahr

(c) Wenn Sie in einem **ALTEN-** oder **PFLEGEHEIM** leben:

Wie hoch sind die monatlichen Kosten der Heimunterbringung einschließlich Verpflegung?

€/Monat

10. Wie ist Ihr heutiger Familienstand?

Geben Sie bitte gegebenenfalls auch das Jahr der Eheschließung, Verwitwung bzw. Scheidung an.

Verheiratet, mit Ehepartner zusammenlebend seit Jahr

Verheiratet, aber getrennt lebend

Verwitwet seit Jahr

Geschieden seit Jahr

Ledig

11. In welchem Jahr sind Sie geboren? Jahr:

Falls Sie verwitwet sind:

In welchem Jahr wurde Ihr verstorbener Ehemann geboren? Jahr:

12. Beziehen Sie bereits eine eigene Rente der gesetzlichen Rentenversicherung für Arbeiter und Angestellte oder eine eigene Beamtenpension aufgrund eigener Erwerbstätigkeit oder wegen Kindererziehungszeiten?

(nicht gemeint sind Witwenrenten)

Nein

Ja 

13. Wenn ja:

(a) In welchem Jahr haben Sie Ihre eigene Rente/Pension erstmals bezogen?

Rente: Jahr

Pension: ... Jahr

(b) Wie viele Versicherungsjahre bzw. Dienstjahre sind Ihnen für Ihre Rente bzw. Pension anerkannt worden?

Rente: Beitragsjahre und alle anderen angerechneten Jahre

Beamtenpension: Dienstjahre und alle anderen angerechneten Jahre

Ihr heutiges Einkommen

14. Welche Einkommen beziehen Sie zur Zeit?

Bitte kreuzen Sie an, welche Einkommensarten Sie beziehen und geben Sie jeweils den Betrag an, der **ausgezahlt** wird.

Falls Sie sich an einzelne Beträge nicht genau erinnern, bitten wir Sie, in Ihren (Versicherungs-) Unterlagen nachzusehen!

Zu den Spalten A und B beachten Sie bitte die Erläuterungen auf Seite 2 des Fragebogens!

Denken Sie bitte auch an kleinere Beträge.

RENTEN/PENSIONEN

Rente der gesetzlichen Rentenversicherung (LVA, BfA, Knappschaft), auch für Kindererziehungszeiten

Betriebsrente, Zusatzrente der Privatwirtschaft

Zusatzversorgung des öffentlichen Dienstes (z. B. VBL, VAP, Gemeinden, Kirchen)

Beamtenpension
Bruttobetrag (ggf. nach Anrechnung von Renten)

Nettobetrag nach Abzug der Steuern

Landwirtschaftliche Altersrente

Berufsständische Versorgung für Freie Berufe (z. B. Ärzte, Apotheker, Rechtsanwälte)

Private Rente/Rente aus Lebensversicherungen

Unfallrente der Berufsgenossenschaft

Kriegsopferrente, sonstige Entschädigungsleistungen

Sonstige Renten/Pensionen (z. B. Rente aus dem Ausland)

und zwar:

A Einkommen aus eigenen Ansprüchen		B Witwen-Rente, -Pension	
Ja	€ pro Monat	Ja	€ pro Monat
↓	↓	↓	↓
<input type="checkbox"/>	<input type="text"/> €	<input type="checkbox"/>	<input type="text"/> €
<input type="checkbox"/>	<input type="text"/> €	<input type="checkbox"/>	<input type="text"/> €
<input type="checkbox"/>	<input type="text"/> €	<input type="checkbox"/>	<input type="text"/> €
<input type="checkbox"/>	<input type="text"/> €	<input type="checkbox"/>	<input type="text"/> €
<input type="checkbox"/>	<input type="text"/> €	<input type="checkbox"/>	<input type="text"/> €
<input type="checkbox"/>	<input type="text"/> €	<input type="checkbox"/>	<input type="text"/> €
<input type="checkbox"/>	<input type="text"/> €	<input type="checkbox"/>	<input type="text"/> €
<input type="checkbox"/>	<input type="text"/> €	<input type="checkbox"/>	<input type="text"/> €
<input type="checkbox"/>	<input type="text"/> €	<input type="checkbox"/>	<input type="text"/> €
<input type="checkbox"/>	<input type="text"/> €	<input type="checkbox"/>	<input type="text"/> €
<input type="checkbox"/>	<input type="text"/> €	<input type="checkbox"/>	<input type="text"/> €

ERWERBS- UND SONSTIGE EINKOMMEN

Lohn, Gehalt, auch Einkünfte aus selbstständiger Tätigkeit, Einkommen aus Altersteilzeit

Bruttobetrag

Nettobetrag nach Abzug der Steuern und Beiträge zur Renten-, Arbeitslosen-, Kranken- und Pflegeversicherung

Einkünfte aus Nebentätigkeit (Nettobetrag)

Arbeitslosengeld I, Kurzarbeitergeld und ähnliche Leistungen vom Arbeitsamt (**nicht** Arbeitslosengeld II)

Krankengeld von der Krankenkasse

An Sie persönlich als Aufwandsentschädigung weitergegebenes Pflegegeld für die Pflege von Eltern oder anderen Personen

Ja	€ pro Monat
↓	↓
<input type="checkbox"/>	<input type="text"/> €
<input type="checkbox"/>	<input type="text"/> €
<input type="checkbox"/>	<input type="text"/> €
<input type="checkbox"/>	<input type="text"/> €
<input type="checkbox"/>	<input type="text"/> €
<input type="checkbox"/>	<input type="text"/> €

	Ja ↓	€ pro Monat ↓	
Wohngeld (nicht Mietanteil der Grundsicherung bzw. Sozialhilfe)	<input type="checkbox"/>	<input style="width: 80px;" type="text"/>	€
Arbeitslosengeld II (ALG II, Hartz IV)	<input type="checkbox"/>	<input style="width: 80px;" type="text"/>	€
Leistungen nach dem Grundsicherungsgesetz <u>oder</u>			
Regelmäßige Sozialhilfe vom Sozialamt als laufende Hilfe zum Lebensunterhalt und zur Miete wegen zu geringem Einkommen	<input type="checkbox"/>	<input style="width: 80px;" type="text"/>	€
Regelmäßige Sozialhilfe vom Sozialamt wegen Pflegebedürftigkeit (soweit nicht von der Pflegeversicherung gezahlt) oder Behinderung	<input type="checkbox"/>	<input style="width: 80px;" type="text"/>	€
Altenteil (Barbetrag) an frühere Landwirte/Selbstständige	<input type="checkbox"/>	<input style="width: 80px;" type="text"/>	€
Regelmäßige private Unterstützung/Unterhalt durch Kinder, geschiedenen Ehepartner oder Lebenspartner	<input type="checkbox"/>	<input style="width: 80px;" type="text"/>	€

15a Haben Sie Einkünfte aus Vermietung und Verpachtung? Bitte geben Sie die Nettoeinnahmen nach Abzug der laufenden Betriebs- und Nebenkosten an.	Ja	<input type="checkbox"/>	▶	<input style="width: 80px;" type="text"/>	€/Monat	
				oder	<input style="width: 80px;" type="text"/>	€/Jahr
15b Müssen Sie für die vermieteten oder verpachteten Objekte noch Zinsen für Hypotheken leisten? Wenn ja, welchen Betrag etwa?	Ja	<input type="checkbox"/>	▶	<input style="width: 80px;" type="text"/>	€/Monat	
				oder	<input style="width: 80px;" type="text"/>	€/Jahr
15c Haben Sie Zinsgutschriften oder Dividenden aus Sparbüchern bzw. Wertpapieren? Wenn ja, in welcher Höhe etwa?	Ja	<input type="checkbox"/>	▶	<input style="width: 80px;" type="text"/>	€/Monat	
				oder	<input style="width: 80px;" type="text"/>	€/Jahr
16. Verwenden Sie regelmäßig (z. B. jeden Monat) Teile von Sparguthaben, Wertpapieren oder sonstigen Vermögen zur Bestreitung Ihres täglichen Lebensunterhalts, weil das laufende Einkommen sonst nicht ausreicht? Wenn ja, in welcher Höhe pro Monat?	Ja	<input type="checkbox"/>	▶	<input style="width: 80px;" type="text"/>	€/Monat	
17. Haben Sie sonstige regelmäßige Einkünfte, die bisher noch nicht aufgeführt sind? Wenn ja, bitte angeben, welche und wie viel pro Monat:						
<input style="width: 400px; height: 25px;" type="text"/>	Ja	<input type="checkbox"/>	▶	<input style="width: 80px;" type="text"/>	€/Monat	
<input style="width: 400px; height: 25px;" type="text"/>	Ja	<input type="checkbox"/>	▶	<input style="width: 80px;" type="text"/>	€/Monat	

18. Manche Altersversorgungen werden in Form einmaliger Kapitalbeträge ausgezahlt. Haben Sie – oder gegebenenfalls Ihr verstorbener Ehemann – bei Eintritt ins Rentenalter oder später eine oder mehrere der folgenden Zahlungen erhalten? Wenn ja, in welcher Höhe? (ggf. in Euro umrechnen)		
Kapitalauszahlung einer privaten Lebensversicherung ...	Sie selbst	Verstorbener Ehemann
	Ja ↓	Ja ↓
	€ ↓	€ ↓
	<input type="checkbox"/>	<input type="checkbox"/>
	<input style="width: 80px;" type="text"/>	<input style="width: 80px;" type="text"/>
Einmalzahlung der betrieblichen Altersversorgung oder einer betrieblichen Lebensversicherung	<input type="checkbox"/>	<input type="checkbox"/>
	<input style="width: 80px;" type="text"/>	<input style="width: 80px;" type="text"/>

Ihre künftige Altersversorgung

19. Falls Sie heute noch nicht im Ruhestand sind oder in Zukunft noch weitere Alterseinkommen erwarten:

Welche Rente oder Pension, die Sie heute noch nicht erhalten, werden Sie voraussichtlich in Zukunft beziehen?

- Rente der gesetzlichen Rentenversicherung (LVA, BfA, Knappschaft), auch für Kindererziehungszeiten
- Betriebsrente (der Privatwirtschaft), betriebliche Lebensversicherung
- Zusatzversorgung des öffentlichen Dienstes (z. B. VBL, VAP, Gemeinden, Kirchen, Post, Bahn, Telekom)
- Beamtenpension
- Landwirtschaftliche Altersrente
- Berufsständische Versorgung für Freie Berufe (z. B. Ärzte, Apotheker, Rechtsanwälte)
- Private Lebensversicherung oder private Rentenversicherung (auch einmalige Kapitalauszahlung)
- Riester-Rente
- Sonstige Rente

und zwar:

Ihre Ausbildung und Ihr Berufsleben

Die Altersversorgung hängt auch von Ihrer Ausbildung und Ihrer beruflichen Tätigkeit ab. Der zweite Teil unseres Fragebogens hat daher Ihre Ausbildung und Ihr Berufsleben zum Thema.

Falls Sie verwitwet sind, tragen Sie bitte die Angaben für Sie selbst in die linke, die Angaben für Ihren verstorbenen Ehemann in die rechte Spalte ein.

20. Welchen Schulabschluss haben Sie bzw. hatte Ihr Ehemann?

- Volksschule, 8./9. Klasse
- Mittlere Reife, Realschule, 10. Klasse
- Abitur, Hochschulreife, Fachabitur ...

21. Haben Sie/hatte Ihr Ehemann eine abgeschlossene Berufsausbildung?

Nein

Ja, und zwar:
(falls mehrere, bitte jede zutreffende ankreuzen)

- Gesellenprüfung/Facharbeiterprüfung/kaufmännische Lehre ..
- Berufsfachschule, höhere Handelsschule u. ä.
- Meister-/Technikerabschluss u. ä.
- Ingenieurschule/höhere Fachschule/Fachhochschule
- Hochschulabschluss/Universität/Lehramtsausbildung
- Beamtenausbildung (Vorbereitungszeit)
- Sonstiger beruflicher Abschluss

	Sie selbst	Verstorbener Ehemann
	<input type="checkbox"/>	<input type="checkbox"/>
	<input type="checkbox"/>	<input type="checkbox"/>
	<input type="checkbox"/>	<input type="checkbox"/>
	<input type="checkbox"/>	<input type="checkbox"/>
	<input type="checkbox"/>	<input type="checkbox"/>
	<input type="checkbox"/>	<input type="checkbox"/>
	<input type="checkbox"/>	<input type="checkbox"/>
	<input type="checkbox"/>	<input type="checkbox"/>
	<input type="checkbox"/>	<input type="checkbox"/>
	<input type="checkbox"/>	<input type="checkbox"/>
	<input type="checkbox"/>	<input type="checkbox"/>

	Sie selbst	Verstorbener Ehemann
22. Waren Sie jemals erwerbstätig? Wenn ja: In welchem Jahr sind Sie erstmals erwerbstätig geworden?		
<i>Lehre im Betrieb, geringfügige Beschäftigung oder Arbeit als mithelfende(r) Familienangehörige(r) in der Landwirtschaft oder in sonstigem Familienbetrieb gilt als Erwerbstätigkeit.</i>		
Nie erwerbstätig gewesen	<input type="checkbox"/>	<input type="checkbox"/>
Erstmals erwerbstätig im Jahr	<input style="width: 50px; height: 20px;" type="text"/>	<input style="width: 50px; height: 20px;" type="text"/>
<i>Die folgenden Fragen 23 bis 30 beantworten Sie bitte nur für die Person(en), die erwerbstätig waren oder es heute noch sind.</i>		
23. Sind Sie heute noch erwerbstätig, bzw. wann haben Sie/Ihr Ehemann die Erwerbstätigkeit beendet? Denken Sie bitte auch z. B. an Altersteilzeitmodelle oder an geringfügige Beschäftigungen, z. B. als Rentnerin.	↓	↓
Erwerbstätigkeit beendet oder unterbrochen, und zwar im Jahr	<input style="width: 50px; height: 20px;" type="text"/>	<input style="width: 50px; height: 20px;" type="text"/>
Noch erwerbstätig, und zwar		
voll erwerbstätig (35 Wochenstunden und mehr)	<input type="checkbox"/>	
regelmäßig Teilzeit erwerbstätig	<input type="checkbox"/>	
regelmäßig geringfügig erwerbstätig (auf 400-€-Basis, 1-€-Job)	<input type="checkbox"/>	
gelegentlich oder unregelmäßig erwerbstätig	<input type="checkbox"/>	
24. Nehmen Sie zur Zeit an einem Altersteilzeitmodell teil und erhalten noch Lohn/Gehalt vom Arbeitgeber? Ja	<input type="checkbox"/>	
25. Wenn Sie einmal an Ihre Erwerbsjahre denken:		
Wie viele Jahre waren Sie/Ihr Ehemann insgesamt tätig als ...		
Arbeiter(in) oder Angestellte(r) in der privaten Wirtschaft/ Produktionsgenossenschaft o. ä. Jahre	<input style="width: 50px; height: 20px;" type="text"/>	<input style="width: 50px; height: 20px;" type="text"/>
Arbeiter(in) oder Angestellte(r) im öffentlichen Dienst, Post/Bahn, Verbände/Kirchen, Staatsdienst Jahre	<input style="width: 50px; height: 20px;" type="text"/>	<input style="width: 50px; height: 20px;" type="text"/>
Beamtin/Beamter oder Berufssoldat (nicht Wehrpflicht), Pfarrer(in) Jahre	<input style="width: 50px; height: 20px;" type="text"/>	<input style="width: 50px; height: 20px;" type="text"/>
selbstständige(r) Landwirt(in) (im Hauptberuf) Jahre	<input style="width: 50px; height: 20px;" type="text"/>	<input style="width: 50px; height: 20px;" type="text"/>
selbstständige(r) Handwerker(in), Gewerbetreibende(r), Freiberufler(in) oder sonstige(r) Selbstständige(r) Jahre	<input style="width: 50px; height: 20px;" type="text"/>	<input style="width: 50px; height: 20px;" type="text"/>
mithelfende(r) Familienangehörige(r) in der Landwirtschaft oder in sonstigem Familienbetrieb Jahre	<input style="width: 50px; height: 20px;" type="text"/>	<input style="width: 50px; height: 20px;" type="text"/>
Sonstige Tätigkeit, und zwar:		
<input style="width: 100%; height: 20px;" type="text"/>	<input style="width: 50px; height: 20px;" type="text"/>	<input style="width: 50px; height: 20px;" type="text"/>

Letzte berufliche Tätigkeit im Hauptberuf

	Sie selbst	Verstorbener Ehemann	
<p>26. In welcher beruflichen Stellung waren Sie/Ihr Ehemann zuletzt im Hauptberuf tätig bzw. sind Sie heute tätig? <i>Machen Sie bitte für jede Person nur eine (!) Angabe!</i></p>			
Arbeiter(in)	angelernt, Hilfskraft	<input type="checkbox"/>	<input type="checkbox"/>
	Facharbeiter(in), Geselle	<input type="checkbox"/>	<input type="checkbox"/>
	Meister, Polier	<input type="checkbox"/>	<input type="checkbox"/>
Angestellte(r)	angelernt, Hilfskraft	<input type="checkbox"/>	<input type="checkbox"/>
	einfache Fachkraft	<input type="checkbox"/>	<input type="checkbox"/>
	Fachkraft in mittlerer Position	<input type="checkbox"/>	<input type="checkbox"/>
	Fachkraft in gehobener Position	<input type="checkbox"/>	<input type="checkbox"/>
	hochqualifizierte(r) oder leitende(r) Angestellte(r)	<input type="checkbox"/>	<input type="checkbox"/>
Berufssoldat	Unteroffizier	<input type="checkbox"/>	<input type="checkbox"/>
	Offizier	<input type="checkbox"/>	<input type="checkbox"/>
Pfarrer(in)	<input type="checkbox"/>	<input type="checkbox"/>
Beamter/Beamtin nach bundes-deutschem Recht	einfacher Dienst	<input type="checkbox"/>	<input type="checkbox"/>
	mittlerer Dienst	<input type="checkbox"/>	<input type="checkbox"/>
	gehobener Dienst	<input type="checkbox"/>	<input type="checkbox"/>
	höherer Dienst	<input type="checkbox"/>	<input type="checkbox"/>
Selbstständige(r)	Landwirt(in)	<input type="checkbox"/>	<input type="checkbox"/>
	Selbstständige(r) Handwerker(in)	<input type="checkbox"/>	<input type="checkbox"/>
	Freiberufler(in) in verkammertem Beruf (z. B. Arzt, Rechtsanwalt)	<input type="checkbox"/>	<input type="checkbox"/>
	Sonstige(r) Freiberufler(in) (z. B. Hebamme, Journalist)	<input type="checkbox"/>	<input type="checkbox"/>
	Gewerbetreibende(r)	<input type="checkbox"/>	<input type="checkbox"/>
Mithelfende(r) Familienangehörige(r) in der Landwirtschaft oder in sonstigem Familienbetrieb	<input type="checkbox"/>	<input type="checkbox"/>	
<p>27. Und welchen Beruf haben Sie/Ihr Ehemann in dieser Stelle ausgeübt bzw. üben Sie derzeit aus?</p> <p>Geben Sie bitte Ihre möglichst genaue Berufsbezeichnung an (z. B. Textilverkäuferin, Möbelschreiner).</p>			
Sie selbst:	<input style="width: 100%;" type="text"/>		
Verstorbener Ehemann:	<input style="width: 100%;" type="text"/>		

	Sie selbst	Verstorbener Ehemann
28. Zu welcher Branche gehört der Betrieb/die Behörde, in dem/in der Sie zuletzt gearbeitet haben bzw. heute noch arbeiten? <i>Machen Sie bitte für jede Person nur eine Angabe!</i>		
A Private Land- und Forstwirtschaft, Fischerei, LPG	<input type="checkbox"/>	<input type="checkbox"/>
B Bergbau	<input type="checkbox"/>	<input type="checkbox"/>
C Energiewirtschaft	<input type="checkbox"/>	<input type="checkbox"/>
D Industrie, Verarbeitendes Gewerbe	<input type="checkbox"/>	<input type="checkbox"/>
E Baugewerbe	<input type="checkbox"/>	<input type="checkbox"/>
F Handel	<input type="checkbox"/>	<input type="checkbox"/>
G Handwerk	<input type="checkbox"/>	<input type="checkbox"/>
H Private Banken, Kreditinstitute, Versicherungen	<input type="checkbox"/>	<input type="checkbox"/>
I Sonstige Privatwirtschaft (z. B. private Dienstleistungen, Hotel und Gaststätten, privates Verkehrs- und Gesundheitswesen, Freie Berufe)	<input type="checkbox"/>	<input type="checkbox"/>
J Hauswirtschaft, private Haushalte	<input type="checkbox"/>	<input type="checkbox"/>
K Private Verbände, Gewerkschaften	<input type="checkbox"/>	<input type="checkbox"/>
L Öffentliche Verbände, gemeinnützige Einrichtungen, Wohlfahrtsverbände	<input type="checkbox"/>	<input type="checkbox"/>
M Kirchen	<input type="checkbox"/>	<input type="checkbox"/>
N Post, Bahn, Telekom, Postbank	<input type="checkbox"/>	<input type="checkbox"/>
O Öffentlicher Dienst (z. B. Verwaltung, Justiz, Sicherheit, öffentliches Gesundheits-, Bildungs- und Sozialwesen, Sozialversicherung, Stadtwerke)	<input type="checkbox"/>	<input type="checkbox"/>
P Unternehmen der öffentlichen Hand (z. B. Sparkassen, öffentliche Banken, ARD, ZDF)	<input type="checkbox"/>	<input type="checkbox"/>
Q Sonstiges, und zwar: Sie selbst: <input type="text"/> verstorb. Ehemann: <input type="text"/>	<input type="checkbox"/>	<input type="checkbox"/>
29. Wenn Sie zuletzt im öffentlichen Dienst oder angrenzenden Bereichen (Branchen L - P) tätig waren bzw. sind: In welcher Besoldungsgruppe/Vergütungsgruppe/ Lohngruppe waren/sind Sie zuletzt eingestuft? (Beamte z. B.: A4 oder A9 ; Angestellte z. B.: BAT VII , BAT Vc oder E11)	<input type="text"/>	<input type="text"/>
30. Wenn Sie zuletzt in der Privatwirtschaft (Branchen A - K) tätig waren bzw. sind: Wie viele Beschäftigte hatte der Betrieb/das Unternehmen einschließlich aller Zweigbetriebe oder Zweigstellen etwa? Familienbetrieb bzw. Selbstständige(r) ohne fremde Arbeitskräfte 1 bis unter 10 Beschäftigte	<input type="checkbox"/>	<input type="checkbox"/>
10 bis unter 100 Beschäftigte	<input type="checkbox"/>	<input type="checkbox"/>
100 bis unter 500 Beschäftigte	<input type="checkbox"/>	<input type="checkbox"/>
500 bis unter 1.000 Beschäftigte	<input type="checkbox"/>	<input type="checkbox"/>
1.000 bis unter 10.000 Beschäftigte	<input type="checkbox"/>	<input type="checkbox"/>
10.000 Beschäftigte und mehr	<input type="checkbox"/>	<input type="checkbox"/>

Krankenversicherung und Pflege

31. In welcher Form sind Sie hauptsächlich gegen Krankheit versichert?

Nicht gemeint sind private Versicherungen auf Sonderleistungen.

Machen Sie daher nur **eine(!)** Angabe.

- Überhaupt nicht** krankenversichert, muss alle Krankheitskosten aus eigener Tasche bezahlen
- Pflichtversichert** in der gesetzlichen Krankenversicherung/ Krankenversicherung der Rentner, die Beiträge werden von Lohn/Gehalt/Rente einbehalten
- Freiwillig** in der gesetzlichen Krankenversicherung (auch Ersatzkasse) versichert, zahle Beiträge selbst
- Beitragsfrei** bzw. ohne eigene Beitragsleistung versichert, z. B. als Arbeitslose bzw. Sozialhilfeempfängerin oder in der Heilfürsorge der Bundeswehr/Polizei
- Mitglied einer **privaten** Krankenversicherung
- Mitglied einer **Selbsthilfeeinrichtung** von Bahn/Post (z. B. Beamtenkrankenkasse)

32. Wie hoch ist Ihr eigener Anteil an den Beiträgen zur Kranken- und Pflegeversicherung pro Monat?

Ihr Eigenanteil nach Abzug des Zuschusses der Rentenversicherung oder des Arbeitgebers €/Monat

33. Beziehen Sie Geld- oder Sachleistungen der Pflegeversicherung, weil Sie selbst pflegebedürftig sind?

- Nein
- Ja, und zwar Pflegestufe I
- Ja, und zwar Pflegestufe II
- Ja, und zwar Pflegestufe III
- Ja, Pflegestufe unbekannt

Falls ja:

Wie hoch ist die an Sie ausgezahlte Geldleistung der Pflegeversicherung? €/Monat

34. Sind Sie/Ihr Ehemann in Deutschland geboren oder aus einem anderen Land zugezogen?

In Deutschland geboren

Zugezogen, und zwar im Jahr

	Sie selbst	Verstorbener Ehemann
In Deutschland geboren	<input type="checkbox"/>	<input type="checkbox"/>
Zugezogen, und zwar im Jahr	<input type="text"/>	<input type="text"/>

35. Die Anerkennung der Kindererziehungszeiten in der Altersversorgung der Frauen ist ein wichtiges Thema. Deshalb die Frage: Wie viele Kinder haben Sie von klein auf erzogen (einschließlich Adoptivkinder)?

Keine Kinder

Anzahl Kinder



Bitte tragen Sie das Geburtsjahr dieser Kinder ein, beginnend mit dem ältesten.

1. Kind (ältestes) Jahr

2. Kind Jahr

3. Kind Jahr

4. Kind Jahr

5. Kind Jahr

6. Kind Jahr

7. Kind Jahr

8. Kind Jahr

36. Erhalten Sie gegenwärtig Kindergeld? (Für Kinder bis 18 Jahre bzw. 25 Jahre, falls in Ausbildung)

Ja und zwar für Kind(er)

37. Und zum Schluss:

Gibt es aus Ihrer Sicht wichtige Dinge, die getan werden sollten, um die Lebenssituation älterer Menschen zu verbessern?

Wenn Sie möchten, schreiben Sie bitte hier Wünsche, Sorgen oder Anregungen auf.

Herzlichen Dank für Ihre Mitarbeit!

III. Abkürzungsverzeichnis

aba	Arbeitsgemeinschaft für betriebliche Altersversorgung
abs.	absolut
ABV	Arbeitsgemeinschaft berufsständischer Versorgungseinrichtungen
AdL	Alterssicherung der Landwirte
ADM	Arbeitskreis Deutscher Markt- und Sozialforschungsinstitute
AKA	Arbeitsgemeinschaft kommunale und kirchliche Altersversorgung
aL	alte (Bundes-)Länder (einschl. Berlin-West)
ALG I	Arbeitslosengeld I
ALG II	Arbeitslosengeld II
ALH	Arbeitslosenhilfe
ALU	Arbeitslosenunterstützung
AnV	Angestellten-(Renten)versicherung
ArV	Arbeiterrentenversicherung
ASID	Forschungsprojekt „Alterssicherung in Deutschland“
ASKOS	Büro für Analyse, Statistik und Simulation, München
AVID	Forschungsprojekt „Altersvorsorge in Deutschland“
AVmEG	Altersvermögensergänzungsgesetz
AVmG	Altersvermögensgesetz
BAT	Bundesangestelltentarifvertrag
BAV	Betriebliche Altersversorgung in der Privatwirtschaft
BeamtVG	Beamtenversorgungsgesetz
BetrAVG	Gesetz zur Verbesserung der betrieblichen Altersversorgung
BfA	frühere Bundesversicherungsanstalt für Angestellte
BG	Besoldungsgruppe
BMA	Bundesministerium für Arbeit und Sozialordnung
BMAS	Bundesministerium für Arbeit und Soziales
BMGS	Bundesministerium für Gesundheit und Soziale Sicherung
BSHG	Bundessozialhilfegesetz
BSV	Berufsständische Versorgung
BV	Beamtenversorgung
BVA	Bundesbahnversicherungsanstalt
BVG	Bundesversorgungsgesetz
D	Deutschland
DRV	Deutsche Rentenversicherung
EP	Ehepartner
Est	Einkommensteuer
EstG	Einkommensteuergesetz
ESAP	Einkommensteuer- und Sozialversicherungsbeitrags Modell der ASID, gemeinsam entwickelt von TNS Infratest Sozialforschung und ASKOS
EVS	Einkommens- und Verbrauchsstichprobe des Statistischen Bundesamtes

FNA	Forschungsnetzwerk Alterssicherung der Deutschen Rentenversicherung
GAL	Gesetz über die Alterssicherung der Landwirte
GLA	Gesamtverband der landwirtschaftlichen Alterskassen
GRV	(Rente der) gesetzliche(n) Rentenversicherung
GS	Grundsicherung
GUV	(Rente der) gesetzliche(n) Unfallversicherung
HbL	(Sozial-)Hilfe in besonderen Lebenslagen
HH	Haushalt
HLU	laufende (Sozial-)Hilfe zum Lebensunterhalt
HZvNG	Hüttenknappschaftliches Zusatzversicherungs-Neuregelungs-Gesetz
K.A.	Keine Angabe
KLG	Kindererziehungsleistung(s-Gesetz)
KnV	Knappschaftliche Rentenversicherung
KOV	Kriegsopferversorgung
KR	Besoldungsgruppen im Gesundheitswesen
KV	Krankenversicherung
KVdR	Krankenversicherung der Rentner
KZVK	Kommunale Zusatzversorgungskassen
LAK	Landwirtschaftliche Alterskasse
LG	Laufbahngruppe (bei Beamten)
LKK	Landwirtschaftliche Krankenkasse
LV	Lebensversicherung
LVA	frühere Landesversicherungsanstalt (insgesamt 23, regional gegliedert), Rentenversicherungsträger der Arbeiter
M	Monat
MB	Methodenbericht (zur ASID)
Mfn	Mehrfachnennung
MoZa	Monatszahlung
MZ	Mikrozensus des Statistischen Bundesamtes
nL	neue (Bundes-)Länder (einschl. Berlin-Ost)
ÖD	Öffentlicher Dienst
PDESB	Pensionskassen Deutscher Eisenbahnen und Straßenbahnen
PKV	Private Krankenversicherung
PR	Private Renten einschl. Renten aus Lebensversicherungsverträgen
PRV	Private Rentenversicherung
PSVaG	Pensions-Sicherungs-Verein auf Gegenseitigkeit
PU	Private Unterstützung
PV	Pflegeversicherung
PW	Privatwirtschaft

RLK	Ruhelohnkasse
RZSS	Regel- und Zusatzsicherung (GRV, BAV, ZÖD, BV)
SGB	Sozialgesetzbuch
SH	Sozialhilfe
SOEP	Sozio-ökonomisches Panel
TB	Tabellenband (zur ASID)
TN	Tätigkeitsniveau
TNS	Taylor Nelson Sofres (Muttergesellschaft von TNS Infratest)
TZ	Teilzeit
TVöD	Tarifvertrag für den öffentlichen Dienst
VABSM	Versorgungsanstalt der Deutschen Bezirksschornsteinfegermeister
VAdB	Versorgungsanstalt der deutschen Bühnen
VAdKO	Versorgungsanstalt der deutschen Kulturorchester
VAKkg	Versorgungsanstalt der Kaminkehrergesellen
VAP	Versorgungsanstalt der Deutschen Bundespost
VBL	Versorgungsanstalt des Bundes und der Länder
VBLU	Versorgungsverband bundes- und landesgeförderter Unternehmen
VDR	Verband Deutscher Rentenversicherungsträger
VES	Versorgungsempfänger-Statistik des Statistischen Bundesamtes
WG	Wohngeld
ZB	Zusammenfassender Bericht (zur ASID)
ZeS	Zentrum für Sozialpolitik der Universität Bremen
ZÖD	Zusatzversorgung im öffentlichen Dienst
ZP	Zielperson
ZVK	Zusatzversorgungskasse